



# Anuari estadístic 2013



## Índex

### 1. Situació financera

Balanç comparatiu 2013-2012	4
Compte de pèrdues i guanys 2013-2012	5
Import net xifra de negoci per ports 2013	6
Import net xifra de negoci de Ports de la Generalitat 2013	7

### 2. Característiques tècniques dels ports

Molls: classificació per calats	9
Magatzems, dipòsits i fàbriques de gel	9
Edificis oficials	10
Instal·lacions: escars	10
Equipaments	11
Grues	11

### 3. Sector Comercial

Vaixells mercants	13
Vaixells de subministrament	13
Mercaderies descarregades	14
Mercaderies carregades	15
Mercaderies descarregades i carregades	16
Moviment de mercaderies per ports	17
Evolució nombre tones en els últims 5 exercicis	18

### 4. Sector Pesquer

Embarcacions de pesca	20
Pesca per tipus de captures	21
Evolució valor venda a llotja	22
Evolució de captures	23

### 5. Sector Nàutic

Amarradors per ports i tipus de gestió	25
Oferta d'amarradors per eslores	25

### 6. Sector Turístic

Passatgers per tipologia de tràfic	27
------------------------------------	----

### 7. Actuacions en infraestructures portuàries

Actuacions als ports durant l'exercici 2013	30
---	----


### 8. Activitats autoritzades a particulars

Autoritzades abans de l'any 2013	32
Autoritzades durant l'any 2013	38


# Situació financera

## Situació financera

- Balanç comparatiu 2013- 2012
- Compte de pèrdues i guanys 2013- 2012
- Import net xifra de negoci per ports 2013
- Import net xifra de negoci de Ports de la Generalitat 2013



1



### CORONA DE TRES PARTS

Aquest nus, segur i robust, pot usar-se com a nus decoratiu per penjar-hi objectes, ja sigui a bord o a terra.

És un nus força difícil de desfer, sobretot quan ha estat sotmès a tensió.



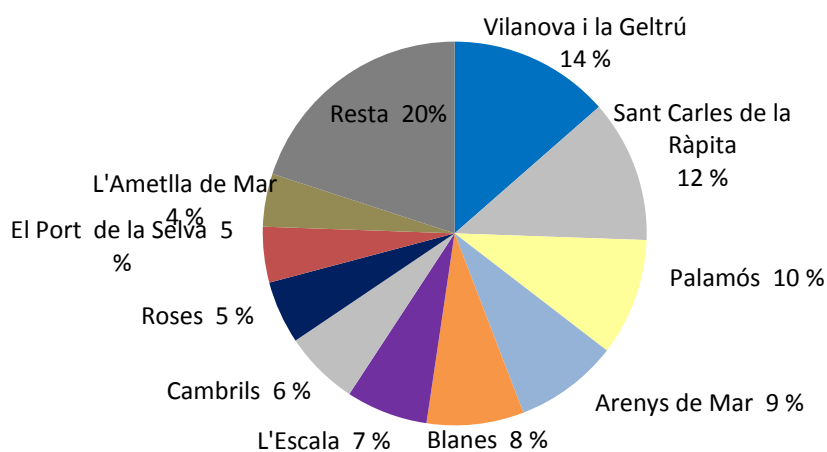
## Balanç 2013

ACTIU	2013	2012	PATRIMONI NET I PASSIU	2013	2012
<b>A) Actiu no corrent</b>	<b>145.661.366,70</b>	<b>144.271.709,28</b>	<b>A) Patrimoni net</b>	<b>142.325.658,20</b>	<b>135.899.795,29</b>
<b>I. Immobilitzacions intangibles</b>	<b>55.982,71</b>	<b>75.882,97</b>	<b>A-1) Fons propis</b>	<b>126.590.891,39</b>	<b>123.011.738,84</b>
Aplicacions informàtiques	55.982,71	73.182,97	<b>I. Fons propis</b>	<b>126.590.891,39</b>	<b>123.011.738,84</b>
Aplicacions informàtiques en curs	0,00	2.700,00	Fons patrimonial	64.353.584,25	64.353.584,25
			Aportació fons patrimonial	58.658.154,59	54.608.672,64
			Resultat de l'exercici	3.579.152,55	4.049.481,95
<b>II. Immobilitzacions materials</b>	<b>138.263.288,76</b>	<b>139.509.863,78</b>	<b>A-2) Ajustaments per canvi de valor</b>		<b>-6.614,95</b>
Terrenys i construccions	16.276.397,99	16.504.566,90	II. Operacions de cobertura		-6.614,95
Instal·lacions tècniques, maquinària i utilatge	1.646.667,99	1.843.353,91	<b>A-3) Subvencions, donacions i llegats</b>	<b>15.734.766,81</b>	<b>12.894.671,40</b>
Altres instal·lacions i mobiliari	58.393,88	56.837,70			
Infraestructures portuàries	92.208.624,61	94.400.733,88			
Immobilitzat material en curs	28.073.204,29	26.704.371,39			
<b>III. Inversions immobiliàries</b>	<b>6.857.169,87</b>	<b>3.976.970,74</b>	<b>B) Passiu no corrent</b>	<b>8.556.299,48</b>	<b>9.730.023,50</b>
Reversió d'àrees esportives	6.857.169,87	3.976.970,74	<b>I. Provisions a llarg termini</b>	<b>5.445.050,15</b>	<b>5.064.264,77</b>
			Provisió per a impostos	5.445.050,15	5.064.264,77
<b>IV. Inversions en empreses del grup</b>	<b>30.389,45</b>	<b>30.208,70</b>	<b>II. Deutes a llarg termini</b>	<b>2.250.000,00</b>	<b>3.750.000,00</b>
Inversions financeres permanents en capital	30.389,45	30.208,70	Prèstec a llarg termini	2.250.000,00	3.750.000,00
			Derivats		
<b>V. Immobilitzacions financeres a llarg termini</b>	<b>42.364,84</b>	<b>65.676,66</b>	<b>V. Meritaments a llarg termini</b>	<b>861249,33</b>	<b>915.758,73</b>
Crèdits a llarg termini per alineació immobilitzat	42.364,84	65.676,66			
<b>VII. Deutors de tràfic a llarg termini</b>	<b>412.171,07</b>	<b>613.106,43</b>			
Deutors tràfic a llarg termini	412.171,07	613.106,43			
<b>B) Actiu corrent</b>	<b>8.387.531,31</b>	<b>8.512.216,45</b>	<b>C) Passiu corrent</b>	<b>3.166.940,33</b>	<b>7.154.106,94</b>
<b>III. Deutors comercials i altres comptes a cobrar</b>	<b>3.840.093,10</b>	<b>7.862.554,92</b>	<b>II. Deutes amb entitats de crèdit</b>	<b>1.500.000,00</b>	<b>2.007.458,36</b>
Operacions portuàries any en curs	3.808.195,65	3.327.225,50	Deutes amb entitats de crèdit	1.500.000,00	2.000.843,41
Administracions públiques deutores per IVA	21.357,45	894.789,42	Derivats		6.614,95
Subvencions pendents de rebre	10.540,00	3.640.540,00	<b>V. Creditors comercials i comptes a pagar</b>	<b>1.600.887,02</b>	<b>5.083.580,03</b>
			Creditors de funcionament	714.547,96	875.471,15
<b>IV. Inversions financeres temporals</b>	<b>23.311,82</b>	<b>23.311,82</b>	Creditors d'inversió	630.449,03	3.682.508,02
Crèdits a curt termini per alineació immobilitzat	23.311,82	23.311,82	Altres creditors	44.692,45	376.720,48
Fiances a curt termini			Administracions públiques	150.005,57	88.772,57
			Remuneracions pendents pagament	61.192,01	58.115,81
<b>V. Ajustaments per periodificació</b>	<b>12.676,21</b>	<b>18.536,09</b>	Fiances a curt termini		1.992,00
<b>VI. Efectiu i altres actius líquids equivalents</b>	<b>4.511.450,18</b>	<b>607.813,62</b>	<b>VI. Ajustaments per periodificació</b>	<b>66.053,31</b>	<b>63.068,55</b>
<b>TOTAL GENERAL (B+D)</b>	<b>154.048.898,01</b>	<b>152.783.925,73</b>	<b>TOTAL GENERAL (A+B+C+E)</b>	<b>154.048.898,01</b>	<b>152.783.925,73</b>

Compte de pèrdues i guanys	2013	2012
<b>Import net de la xifra de negocis</b>	<b>13.791.244,11</b>	<b>13.796.019,91</b>
Entrada i estada de vaixells	544.889,62	760.033,67
Atracades	364.261,50	366.040,06
Embarcades, desembarcades i transbordaments	644.420,81	720.011,27
Pesca fresca	1.764.376,41	1.893.845,85
Activitats comercials de cultius marins	81.180,01	64.400,59
Embarcacions esportives	2.049.263,09	2.045.745,62
Aparcament de vehicles	22.500,07	11.734,69
Concessions	6.034.826,71	5.872.546,50
Ocupacions de superfície amb mercaderies i béns mobles	584.058,86	525.987,97
Estada de vaixells en zona de varada	42.682,88	55.593,38
Utilització de bàscula i maquinària	59.237,66	40.060,67
Seguretat portuària	20.518,75	23.371,13
Subministraments	1.527.443,12	1.365.287,93
Activitats econòmiques	51.584,62	51.360,58
<b>Altres ingressos d'explotació</b>	<b>82.653,86</b>	<b>98.383,68</b>
Altres ingressos	75.594,26	91.324,08
Ingressos servei al personal	7.059,60	7.059,60
<b>Despeses de personal</b>	<b>-2.516.311,14</b>	<b>-2.464.012,95</b>
Sous, salaris i assimilats	1.846.261,24	1.804.513,60
Càrregues socials	670.049,90	659.499,35
<b>Altres despeses d'explotació</b>	<b>-3.886.506,18</b>	<b>-3.475.858,05</b>
<b>Serveis exteriors</b>	<b>-3.526.834,74</b>	<b>-3.353.575,11</b>
Lloguers	55.385,01	62.448,75
Conservació i neteja	990.737,66	1.052.206,33
Transports	342,99	1.937,25
Primes d'assegurances	104.069,79	104.011,42
Treballs externs	479.868,58	410.227,76
Publicitat i propaganda	118.816,44	117.061,92
Subministraments	1.752.920,37	1.581.189,65
Altres despeses	24.693,90	24.492,03
<b>Tributs</b>	<b>-155.974,15</b>	<b>-63.069,62</b>
<b>Variació provisions deutors</b>	<b>-174.974,69</b>	<b>-59.213,32</b>
Subvencions	-28.722,60	
<b>Amortització immobilitzat</b>	<b>-3.656.952,95</b>	<b>-3.880.079,32</b>
<b>Imputació subvencions d'immobilitzat no financer</b>	<b>264.283,96</b>	<b>462.430,38</b>
<b>Excés provisions</b>	<b>807.196,00</b>	<b>1.040.221,00</b>
<b>Deteriorament valor immobilitzat</b>	<b>-1.983,74</b>	<b>-17.073,68</b>
<b>Altres resultats</b>	<b>-2.180,84</b>	<b>4.388,65</b>
<b>RESULTAT EXPLOTACIÓ</b>	<b>4.881.443,08</b>	<b>5.564.419,62</b>
Ingressos financers	1.270,04	4.066,84
Despeses financeres	108.969,70	196.158,66
Variació del valor raonable d'instruments financers	6.609,49	33.162,58
<b>RESULTAT FINANCER</b>	<b>-114.309,15</b>	<b>-225.254,40</b>
<b>RESULTAT ABANS IMPOSTOS</b>	<b>4.767.133,93</b>	<b>5.339.165,22</b>
Impost de societats	-1.187.981,38	-1.289.683,27
<b>RESULTAT EXERCICI D'OPERACIONS CONTINUADES</b>	<b>3.579.152,55</b>	<b>4.049.481,95</b>

**Import net xifra de negoci per ports 2013**

Ports	Import	%	Acumulat
Vilanova i la Geltrú	1.868.087	13,55	13,55
Sant Carles de la Ràpita	1.653.230	11,99	25,53
Palamós	1.365.608	9,90	35,43
Arenys de Mar	1.203.901	8,73	44,16
Blanes	1.128.996	8,19	52,35
L'Escala	951.110	6,90	59,25
Cambrils	874.371	6,34	65,59
Roses	731.505	5,30	70,89
El Port de la Selva	647.025	4,69	75,58
L'Ametlla de Mar	613.546	4,45	80,03
Sant Feliu de Guíxols	613.011	4,44	84,48
L'Estartit	502.674	3,64	88,12
Llançà	299.143	2,17	90,29
L'Ampolla	244.386	1,77	92,06
ZMT (Girona)	220.778	1,60	93,66
ZMT (Tarragona)	186.561	1,35	95,02
ZMT (Barcelona)	179.933	1,30	96,32
Les Cases d'Alcanar	124.584	0,90	97,22
Port Industrial Alcanar	116.595	0,85	98,07
Mataró	88.620	0,64	98,71
El Garraf	79.537	0,58	99,29
Deltebre	59.584	0,43	99,72
Torredembarra	27.559	0,20	99,92
Varis	10.901	0,08	100,00
<b>Total (IVA Exclòs)</b>	<b>13.791.244</b>	<b>100,00</b>	



<b>Import net xifra de negoci de Ports de la Generalitat</b>		<b>2013</b>
	<b>Concepte</b>	<b>Import</b>
TA1	Entrada i estada de vaixells	544.890
TA2	Atracada	364.262
TA3M	Càrrega, descàrrega, transbord i trànsit de mercaderies	553.993
TA3P	Embarcades, desembarcades i trànsit de passatgers	90.428
TA4	Pesca fresca	1.764.376
TA4	Activitats comercials de cultius marins	81.180
TA5	Embarcacions esportives	2.049.263
TA6	Estacionament vehicles	22.500
<b>Taxes per aprofitament del domini públic portuari</b>		<b>5.470.892</b>
TP1	Bàscula	30.124
TP2	Seguretat portuària	20.519
<b>Taxes per prestació de serveis</b>		<b>50.643</b>
TO1	Ocupació privativa domini públic	6.034.827
TO2	Emmagatzematge de mercaderies	118.889
TO3	Ocupació amb béns mobles	465.170
TO4	Estada Zona Varador	40.681
<b>Taxes per la utilització del domini públic portuari</b>		<b>6.659.567</b>
E1	Utilització de maquinaria i utilitatge portuari	29.113
E3	Subministraments	1.527.443
E4	Servei d'elevació, reparació i conservació	2.002
E6	Serveis per activitats diverses	51.585
<b>Serveis específics</b>		<b>1.610.143</b>
<b>Total</b>		<b>13.791.244</b>

# Característiques tècniques

## Característiques tècniques dels ports

- Molls: classificació per calats
- Magatzems, dipòsits i fàbriques de gel
- Edificis oficials
- Instal·lacions: escars
- Equipaments
- Grues



2



### AS DE GUIA O AIX

L'as de guia és un dels nusos més coneguts i usats pels navegants.

És fàcil de fer, fort i estable, i el seu principal avantatge és que no es deslliga ni s'afluixa.

També és fàcil i ràpid de desfer, fins i tot quan el cap està sota tensió.





**Molls: Classificació per calats**

Ports	Calat en metres						Total
	> 12	12-10	10-8	8-6	6-4	< 4	
Llançà						2.180	2.180
El Port de la Selva			147		30	1.531	1.708
Roses				58	1.119	1.463	2.640
L'Escala						4.442	4.442
L'Estartit						3.226	3.226
Palamós	386	31		1.119	591	1.040	3.167
Sant Feliu de Guíxols				524	206	838	1.568
Blanes	523	51	140	171	124	754	1.763
Arenys de Mar					683	1.631	2.314
Mataró						1.796	1.796
El Masnou						2.679	2.679
El Garraf						956	956
Vilanova i la Geltrú				435	790	2.050	3.275
Torredembarra						657	657
Cambrils						1.974	1.974
L'Ametlla de Mar					246	1.560	1.806
L'Ampolla						1.371	1.371
Embarcador de Tortosa						20	20
Embarcador d' Amposta						90	90
Embarcador de Sant Jaume d'Enveja						65	65
Embarcador de Deltebre						158	158
Deltebre						284	284
Sant Carles de la Ràpita					1.391	2.165	3.556
Les Cases d'Alcanar						662	662
<b>Totals</b>	<b>909</b>	<b>82</b>	<b>287</b>	<b>2.307</b>	<b>5.180</b>	<b>33.592</b>	<b>42.357</b>

**Magatzems, dipòsits i fàbriques de gel**

Ports	Capacitat	Capacitat de	M = Magatzem general
	d'emmagatzematge (m <sup>3</sup> )	producció	D = Dipòsit de gel
		Tones / Dia	F = Fàbrica de gel
Llançà	100	30	F
El Port de la Selva	450		D
El Port de la Selva	171		D
Roses	876		D
L'Escala	500		M
L'Escala	281		D
Palamós	21.600		M
Palamós	3.913		M
Palamós	722		D
Palamós	100	18	F
Sant Feliu de Guíxols	1.656		M
Sant Feliu de Guíxols	160		D
Blanes	692		D
Arenys de Mar	1.855	14	F
Arenys de Mar	100		D
Arenys de Mar	100		D
Mataró	4		F
Mataró	30		M
Vilanova i la Geltrú	50	25	F
Torredembarra	20	3	F
Cambrils	100	31	F
L'Ametlla de Mar	325	64	F
L'Ampolla	20	3	F
Sant Carles de la Ràpita	170	64	F
Les Cases d'Alcanar	16	3	F
<b>Totals</b>	<b>34.011</b>	<b>255</b>	

## Edificis oficials

Ports	Titular	Usuari	Ús	Superfície (m <sup>2</sup> )
Llançà	Ports Generalitat	Ports Generalitat	S-H	353
El Port de la Selva	Ports Generalitat	Ports Generalitat	S-H	276
Roses	Ports Generalitat	Ports Generalitat	S	167
Roses	Ports Generalitat	Marina	S	113
L'Escala	Ports Generalitat	Ports Generalitat	S-H	190
L'Estartit	Ports Generalitat	Ports Generalitat	S	128
Palamós	Hisenda	Duanes	S	778
Palamós	Ports Generalitat	Mossos d'Esquadra	S	96
Palamós	MOPTMA	Capitania Marítima	S	782
Palamós	Ports Generalitat	Duanes	V	43
Palamós	Ports Generalitat	Ports Generalitat	S	304
Palamós	Ports Generalitat	Ports Generalitat	E	180
Sant Feliu de Guíxols	Ports Generalitat	Ports Generalitat	S	236
Sant Feliu de Guíxols	Generalitat	Treball	S	366
Blanes	Ports Generalitat	Ports Generalitat	S	424
Arenys de Mar	M. Treball	Institut S. Marina	S	712
Arenys de Mar	Ports Generalitat	Ports Generalitat	A-S-M	106
Arenys de Mar	Ports Generalitat	Capitania Marítima	S	45
El Garraf	Ports Generalitat	Ports Generalitat	M	22
Vilanova i la Geltrú	Ports Generalitat	Ports Generalitat	E	278
Vilanova i la Geltrú	Ports Generalitat	Ports Generalitat	S	300
Vilanova i la Geltrú	Ports Generalitat	Ports Generalitat	V	18
L'Ametlla de Mar	Ports Generalitat	Ports Generalitat	S-M	137
L'Ametlla de Mar	Ports Generalitat	Ports Generalitat	S-M	95
L'Ampolla	Ports Generalitat	Ports Generalitat	S	21
Cambrils	Ports Generalitat	Ports Generalitat	S-M	131
Amposta	Ports Generalitat	Ports Generalitat	M	173
Deltebre	Ports Generalitat	Ports Generalitat	S	20
Sant Carles de la Ràpita	Ports Generalitat	Ports Generalitat	S-M-A	300
Sant Carles de la Ràpita	Capitania Marítima	Capitania Marítima	S-M	288
Sant Carles de la Ràpita	M. Treball	Institut S. Marina	S-M	800

H=Habitatge A=Arxiu V=Vigilància S=Serveis M=Magatzem E=Estació marítima

## Instal·lacions: Escars

Ports	Longitud	Amplada	Calat	Max. tones
	Rampa/Cubeta en metres	Rampa/Cubeta en metres	Extr/Cubeta en metres	
Roses	32	13	7	300
L'Escala	22	7	3	60
Sant Feliu de Guíxols	112	2	3	35
Arenys de Mar	15	6	2	50
Arenys de Mar	25	8	4	200
Mataró	30	8	4	100
El Garraf	17	5	3	20
Vilanova i la Geltrú	25	7	4	100
Vilanova i la Geltrú	14	3	4	30
Cambrils	25	8	4	150
L' Ametlla de Mar	25	8	4	110
L' Ampolla	15	5	3,5	25
Deltebre	15	5,5	3	32
Sant Carles de la Ràpita	137	3,7	4	120
Sant Carles de la Ràpita	150	6,2	4	200
Sant Carles de la Ràpita	25	8	4	100
Sant Carles de la Ràpita	25	8	3,5	75

## Equipaments

Ports	Casetes per a la indústria		Assecadors
	Llotja (m <sup>2</sup> )	de la pesca (m <sup>2</sup> )	de xarxes (m <sup>2</sup> )
Llançà	831	-	-
El Port de la Selva	214	231	1.640
Roses	1.910	630	16.740
L'Escala	913	678	325
L'Estartit	-	126	-
Palamós	1.684	1.800	2.470
Sant Feliu de Guíxols	789	455	3.553
Blanes	991	1.104	2.843
Arenys de Mar	633	1.750	5.000
Arenys de Mar	1.799	-	-
Mataró	550	-	2.700
El Masnou	-	233	100
Badalona	412	-	-
Vilanova i la Geltrú	1.809	1.105	3.400
Torredembarra	364	209	500
Cambrils	1.325	927	1.300
L'Ametlla de Mar	798	137	500
L'Ampolla	974	340	1.050
Deltebre	-	420	-
Sant Carles de la Ràpita	3.221	2.147	1.200
Les Cases d'Alcanar	365	189	300
<b>Total</b>	<b>19.582</b>	<b>12.481</b>	<b>43.621</b>

## Grues

Ports	Núm.	Tipus	Marca	Energia	Força	Altura	Altura sobre	Rendiment	Any
					Tones	Metres	BMVE (M)		Tones/Hora
Roses	1	F	Intema	Elec. 380v	10	5	6		1983
Palamós	1	F	Intema	Elec. 380v	10	5	7		1987
Blanes	1	F	Intema	Elec. 380v	10	6	8		1990
Roses	1	F	Intema	Elec. 380v	10	5	6		1995
Arenys de Mar	1	F	Intema	Elec. 380v	10	5	6		1983
Vilanova i la Geltrú	1	F	Intema	Elec. 380v	10	9	10		1990
Cambrils	1	F	Intema	Elec. 380v	10	9	10,5		1992
L' Ametlla de Mar	1	F	Intema	Elec. 380v	10	9	10,5		1989
L' Ampolla	1	F	Intema	Elec. 220v	10	9	10,2		1987
Sant Carles de la Ràpita	1	F		Manual	5	5	6		1963
Sant Carles de la Ràpita	2	PM	Imenasa	Elec. 400v	6/8	30	32	60	1976
Sant Carles de la Ràpita	1	F	Intema	Elec. 220v	10	9	10,5		1984
Sant Carles de la Ràpita	1	PM	M.Dematic	Diesel	20	19	12		1999
Les Cases d'Alcanar	1	F	Intema	Elec. 220v	10	9	10,5		1990

F=Fixa PM=Pòrtic mòbil s/carrils

## Sector comercial


### Sector comercial

- Vaixells mercants
- Vaixells de subministrament
- Mercaderies descarregades
- Mercaderies carregades
- Mercaderies descarregades i carregades
- Moviment de mercaderies per ports
- Evolució del nombre de tones en els últims 5 exercicis

1



2



3



3



### MARGARIDA

La margarida és el nus mariner per excel·lència. És fàcil de fer i es manté perfectament sotmès a qualsevol esforç. La margarida pot usar-se per escurçar qualsevol longitud de corda sense tallar-la.

En nàutica aquest nus s'utilitza per remolcar bots o per maniobres, però té moltes altres aplicacions.



Vaixells mercants								
Unió Europea								
Nacional		Resta UE		Internacional		Total		
Ports	Nre.	GT	Nre.	GT	Nre.	GT	Nre.	GT
<b>Gestió directa</b>								
Palamós	1	2.805	55	363.322	21	360.332	77	726.459
Vilanova i la Geltrú	9	32.567	67	237.754	34	117.711	110	388.032
Sant Carles de la Ràpita	1	2.848	1	2.979	1	8.987	3	14.814
<b>Total</b>	<b>11</b>	<b>38.220</b>	<b>123</b>	<b>604.055</b>	<b>56</b>	<b>487.030</b>	<b>190</b>	<b>1.129.305</b>
<b>Industrials</b>								
Vallcarca	-	-	-	-	-	-	-	0
Alcanar	-	-	10	95.103	9	116.596	19	211.699
<b>Total</b>	<b>0</b>	<b>0</b>	<b>10</b>	<b>95.103</b>	<b>9</b>	<b>116.596</b>	<b>19</b>	<b>211.699</b>
<b>Total general</b>	<b>11</b>	<b>38.220</b>	<b>133</b>	<b>699.158</b>	<b>65</b>	<b>603.626</b>	<b>209</b>	<b>1.341.004</b>

Vaixells de subministrament								
Unió Europea								
Nacional		Resta UE		Internacional		Total		
Ports	Nre.	GT	Nre.	GT	Nre.	GT	Nre.	GT
Sant Carles de la Ràpita	148	71.540	-	-	-	-	148	71.540
<b>Total</b>	<b>148</b>	<b>71.540</b>	<b>0</b>	<b>0</b>	<b>0</b>	<b>0</b>	<b>148</b>	<b>71.540</b>

### Mercaderies descarregades

#### Classificació per mercaderies

Ports	Sòlids a dojo		Sòlids a dojo sense IE (t)	Mercaderia general (t)	Total (t)
	Fluids (t)	per IE (t)			
<b>Gestió directa</b>					
Palamós	-	-	59.523	84.289	143.812
Vilanova i la Geltrú	-	-	-	15.414	15.414
Sant Carles de la Ràpita (*)	77	-	3.450	1.853	5.380
<b>Total</b>	<b>77</b>	<b>0</b>	<b>62.973</b>	<b>101.556</b>	<b>164.606</b>
<b>Industrials</b>					
Vallcarca	-	-	-	-	0
Alcanar	-	49.099	-	-	49.099
<b>Total</b>	<b>0</b>	<b>49.099</b>	<b>0</b>	<b>0</b>	<b>49.099</b>
<b>Total general</b>	<b>77</b>	<b>49.099</b>	<b>62.973</b>	<b>101.556</b>	<b>213.705</b>

\* Fluids: productes petrolífers      IE(Instal·lacions especials)

#### Classificació per classes de navegació

Ports	Unió Europea		Internacional (t)	Total (t)
	Nacional	Resta UE		
<b>Gestió directa</b>				
Palamós	51.909	31.258	60.645	143.812
Vilanova i la Geltrú	-	10.720	4.694	15.414
Sant Carles de la Ràpita	1.907	-	3.473	5.380
<b>Total</b>	<b>53.816</b>	<b>41.978</b>	<b>68.812</b>	<b>164.606</b>
<b>Industrials</b>				
Vallcarca	-	-	-	0
Alcanar	36.099	13.000	-	49.099
<b>Total</b>	<b>36.099</b>	<b>13.000</b>	<b>0</b>	<b>49.099</b>
<b>Total general</b>	<b>89.915</b>	<b>54.978</b>	<b>68.812</b>	<b>213.705</b>

### Mercaderies carregades

#### Classificació per mercaderies

Ports	Sòlids a dojo		Sòlids a dojo sense IE (t)	Mercaderia general (t)	Total (t)
	Fluids (t)	per IE (t)			
<b>Gestió directa</b>					
Palamós	-	1.280	12.843	102.184	116.307
Vilanova i la Geltrú	-	-	-	418.512	418.512
Sant Carles de la Ràpita(*)	2.097	-	-	2.544	4.641
<b>Total</b>	<b>2.097</b>	<b>1.280</b>	<b>12.843</b>	<b>523.240</b>	<b>539.460</b>
<b>Industrials</b>					
Vallcarca	-	-	-	-	0
Alcanar	-	221.832	-	-	221.832
<b>Total</b>	<b>0</b>	<b>221.832</b>	<b>0</b>	<b>0</b>	<b>221.832</b>
<b>Total general</b>	<b>2.097</b>	<b>223.112</b>	<b>12.843</b>	<b>523.240</b>	<b>761.292</b>

\* Fluids: Productes petrolífers IE(Instal·lacions especials)

#### Classificació per classes de navegació

Ports	Unió Europea		Internacional (t)	Total (t)
	Nacional	Resta UE		
<b>Gestió directa</b>				
Palamós	4.229	112.078	-	116.307
Vilanova i la Geltrú	24	397.624	20.864	418.512
Sant Carles de la Ràpita	-	-	4.641	4.641
<b>Total</b>	<b>4.253</b>	<b>509.702</b>	<b>25.505</b>	<b>539.460</b>
<b>Industrials</b>				
Vallcarca	-	-	-	0
Alcanar	-	44.737	177.095	221.832
<b>Total</b>	<b>0</b>	<b>44.737</b>	<b>177.095</b>	<b>221.832</b>
<b>Total general</b>	<b>4.253</b>	<b>554.439</b>	<b>202.600</b>	<b>761.292</b>

### Mercaderies descarregades i carregades

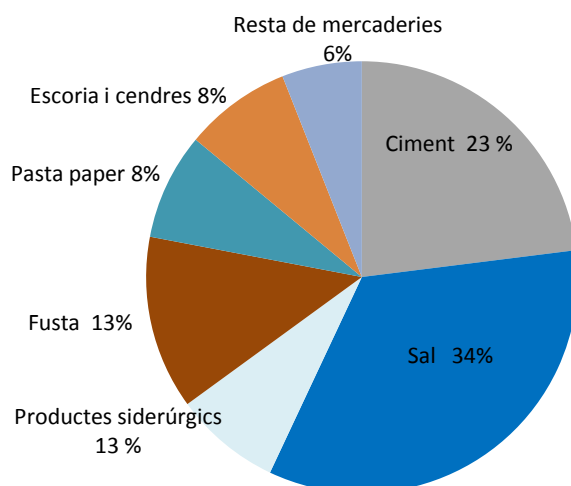
#### Classificació per mercaderies

Ports	Fluids (t)	Sòlids a dojo		Mercaderia general (t)	Total (t)
		per IE (t)	sense IE (t)		
<b>Gestió directa</b>					
Palamós	-	1.280	72.366	186.473	260.119
Vilanova i la Geltrú	-	-	-	433.926	433.926
Sant Carles de la Ràpita (*)	2.174	-	3.450	4.397	10.021
<b>Total</b>	<b>2.174</b>	<b>1.280</b>	<b>75.816</b>	<b>624.796</b>	<b>704.066</b>
<b>Industrials</b>					
Vallcarca	-	-	-	-	0
Alcanar	-	270.931	-	-	270.931
<b>Total</b>	<b>0</b>	<b>270.931</b>	<b>0</b>	<b>0</b>	<b>270.931</b>
<b>Total general</b>	<b>2.174</b>	<b>272.211</b>	<b>75.816</b>	<b>624.796</b>	<b>974.997</b>

\* Fluids: productes petrolífers IE(Instal·lacions especials)

#### Classificació per classes de navegació

Ports	Unió Europea		Internacional (t)	Total (t)
	Nacional	Resta UE		
<b>Gestió directa</b>				
Palamós	56.138	143.336	60.645	260.119
Vilanova i la Geltrú	24	408.344	25.558	433.926
Sant Carles de la Ràpita	1.907	-	8.114	10.021
<b>Total</b>	<b>58.069</b>	<b>551.680</b>	<b>94.317</b>	<b>704.066</b>
<b>Industrials</b>				
Vallcarca	-	-	-	0
Alcanar	36.099	57.737	177.095	270.931
<b>Total</b>	<b>36.099</b>	<b>57.737</b>	<b>177.095</b>	<b>270.931</b>
<b>Total general</b>	<b>94.168</b>	<b>609.417</b>	<b>271.412</b>	<b>974.997</b>





### Moviment de mercaderies per ports

Mercaderies	Unió Europea		Internacional	Total	
	Nacional	Resta UE		Tones	(%)
<b>Palamós</b>					
Fusta	4.229	102.907	-	107.136	
Barita	-	3.701	-	3.701	
Marro de Café	-	5.470	-	5.470	
<b>Total mercaderies carregades</b>	<b>4.229</b>	<b>112.078</b>	<b>0</b>	<b>116.307</b>	<b>44,71</b>
Barita	-	-	7.614	7.614	
Ciment	51.909	-	-	51.909	
Fusta	-	482	-	482	
Pasta de paper	-	26.668	51.456	78.124	
Tubs i perfils de ferro	-	4.108	1.575	5.683	
<b>Total mercaderies descarregades</b>	<b>51.909</b>	<b>31.258</b>	<b>60.645</b>	<b>143.812</b>	<b>55,29</b>
<b>Total port</b>	<b>56.138</b>	<b>143.336</b>	<b>60.645</b>	<b>260.119</b>	
<b>Vilanova i la Geltrú</b>					
Ciment	-	10.143	-	10.143	
Fusta	-	-	12.315	12.315	
Productes siderúrgics	-	58.125	8.134	66.259	
Sal	-	329.356	-	329.356	
Mercaderia general	24	-	415	439	
<b>Total mercaderies carregades</b>	<b>24</b>	<b>397.624</b>	<b>20.864</b>	<b>418.512</b>	<b>96,45</b>
Fusta	-	7.617	-	7.617	
Productes siderúrgics	-	3.103	4.694	7.797	
<b>Total mercaderies descarregades</b>	<b>0</b>	<b>10.720</b>	<b>4.694</b>	<b>15.414</b>	<b>3,55</b>
<b>Total port</b>	<b>24</b>	<b>408.344</b>	<b>25.558</b>	<b>433.926</b>	
<b>Sant Carles de la Ràpita</b>					
Gasoil	-	-	2.097	2.097	
Material de sondeig	-	-	2.078	2.078	
Tubs i accessoris de tuberia de plastic	-	-	356	356	
Contenidors	-	-	110	110	
<b>Total mercaderies carregades</b>	<b>0</b>	<b>0</b>	<b>4.641</b>	<b>4.641</b>	<b>46,31</b>
Deixalles i escories	-	-	18	18	
Gasoil	26	-	51	77	
Material de sondeig	-	-	147	147	
Contenidors	-	-	1.446	1.446	
Urea	-	-	1.800	1.800	
Adobs naturals o químics	1.650	-	-	1.650	
Productes siderúrgics	231	-	11	242	
<b>Total mercaderies descarregades</b>	<b>1.907</b>	<b>0</b>	<b>3.473</b>	<b>5.380</b>	<b>53,69</b>
<b>Total port</b>	<b>1.907</b>	<b>0</b>	<b>8.114</b>	<b>10.021</b>	
<b>Alcanar</b>					
Ciment i clínquer (amb I.E.)	-	39.938	126.665	166.603	
Escoria i cendres a dojo (amb IE)	-	4.799	50.430	55.229	
<b>Total mercaderies carregades</b>	<b>0</b>	<b>44.737</b>	<b>177.095</b>	<b>221.832</b>	<b>81,88</b>
Escoria i cendres a dojo (amb IE)	5.225	13.000	-	18.225	
Cocs i semicocs d'hulla	30.874	-	-	30.874	
<b>Total mercaderies descarregades</b>	<b>36.099</b>	<b>13.000</b>	<b>0</b>	<b>49.099</b>	<b>18,12</b>
<b>Total port</b>	<b>36.099</b>	<b>57.737</b>	<b>177.095</b>	<b>270.931</b>	
<b>Total general</b>	<b>94.168</b>	<b>609.417</b>	<b>271.412</b>	<b>974.997</b>	

**Evolució nombre de tones en els últims 5 exercicis**

Ports	2009	2010	2011	2012	2013
<b>Palamós</b>					
Nombre	38	53	53	67	77
GT	305.621	436.917	522.169	603.160	726.459
Tones	173.598	208.826	231.947	216.681	260.119
<b>Vilanova i la Geltrú</b>					
Nombre	155	173	181	122	110
GT	475.673	483.350	519.800	363.396	388.032
Tones	399.975	408.725	374.284	247.696	433.926
<b>Sant Carles de la Ràpita</b>					
Nombre	15	16	8	7	3
GT	39.255	50.686	15.693	11.821	14.814
Tones	16.801	12.288	14.066	3.616	4.113
<b>Sant Carles de la Ràpita (Subministrament)</b>					
Nombre	82	57	61	111	148
GT	38.684	26.951	32.546	51.124	71.540
Tones	2.526	3.067	3.997	4.841	5.908
<b>Alcanar</b>					
Nombre	171	134	140	72	19
GT	929.948	997.653	1.132.111	783.113	211.699
Tones	1.206.015	1.300.729	1.339.947	891.710	270.931
<b>Vallcarca</b>					
Nombre	18	58	54	19	0
GT	47.187	161.569	145.413	60.470	0
Tones	50.048	198.765	173.091	60.952	0
<b>Total anys</b>					
Nombre	479	491	497	398	357
GT	1.836.368	2.157.126	2.367.732	1.873.084	1.412.544
Tones	1.848.963	2.132.400	2.137.332	1.425.496	974.997

## Sector pesquer

### Sector pesquer

- Embarcacions de pesca
- Pesca per tipus de captures
- Evolució valor venda a llotja
- Evolució de captures

1



2



3



4



4



#### FRARE

Aquest nus s'utilitza quan es llença un cap a la sorra o a una altra embarcació.

Aquest nus es realitza a l'extrem del cap fi per afegir pes i facilitar-ne el llançament.



Embarcacions de pesca								
Ports	Arrossegament	Arts menors	Encerclament	Palangre de fons	Palangre de superfície	Tonyina encerclament	Auxiliar	Amb base al port
Llançà	10	10	-	4	-	-	-	24
El Port de la Selva	5	9	-	7	-	-	1	22
Roses	22	38	7	5	-	-	6	78
L'Escala	-	17	8	2	-	-	1	28
L'Estartit	-	15	-	1	-	-	-	16
Palamós	32	19	4	8	1	-	11	75
Sant Feliu de Guíxols	-	9	4	1	1	-	-	15
Blanes	19	24	6	4	4	-	-	57
Arenys de Mar	14	36	7	-	1	-	-	58
Mataró	-	10	-	-	-	-	-	10
El Masnou	-	3	-	-	-	-	1	4
Vilanova i la Geltrú	24	30	9	7	3	-	3	76
Torredembarra	1	11	-	-	1	-	-	13
Cambrils	18	14	4	1	-	-	-	37
L'Ametlla de Mar	23	21	7	2	-	6	11	70
L'Ampolla	3	16	-	1	-	-	3	23
Tortosa	-	-	-	-	-	-	1	1
Deltebre	-	12	-	-	-	-	1	13
Sant Carles de la Ràpita	47	41	-	-	-	-	-	88
Les Cases d'Alcanar	3	5	-	-	-	-	7	15
<b>Total</b>	<b>221</b>	<b>340</b>	<b>56</b>	<b>43</b>	<b>11</b>	<b>6</b>	<b>46</b>	<b>723</b>

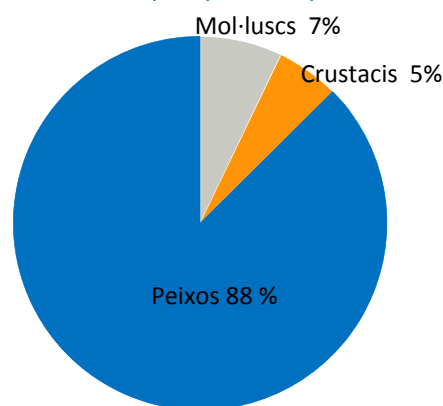
Font: Direcció General de Pesca i Afers Marítims

### Pesca per tipus de captures 2013

	Mol·luscs	Crustacis	Peixos	Pes total	Valor venda
Ports	kg	kg	kg	kg	€
Llança	172.393	28.959	590.152	791.504	3.699.601,56
El Port de la Selva	21.204	54.977	227.508	303.689	2.109.585,24
Roses	271.868	113.537	2.161.774	2.547.179	9.293.858,27
L'Escala	2.803	2.685	1.484.429	1.489.917	2.769.460,89
Palamós	112.867	199.093	1.308.303	1.620.263	8.300.311,07
Sant Feliu de Guíxols	161	-	1.086.392	1.086.553	2.318.199,62
Blanes	89.575	134.376	2.521.764	2.745.715	10.544.345,16
Arenys de Mar	95.161	62.472	2.032.475	2.190.108	7.953.180,95
El Masnou	-	-	7.387	7.387	164.674,76
Vilanova i la Geltrú	264.499	105.143	3.630.645	4.000.287	11.803.073,40
Torredembarra	10.092	3.558	55.030	68.680	496.157,21
Cambrils	2.769	35.930	2.204.541	2.243.240	5.713.925,60
L' Ametlla de Mar	412.692	107.440	1.683.224	2.203.356	7.242.331,60
L' Ampolla	69.755	23.511	110.475	203.741	925.484,32
Deltebre	2.863	1.514	15.082	19.459	264.193,90
Sant Carles de la Ràpita	213.817	437.847	2.770.328	3.421.992	13.508.901,09
Les Cases d'Alcanar	50.660	55.330	127.485	233.475	833.640,34
<b>Total vendes nau</b>	<b>1.793.179</b>	<b>1.366.372</b>	<b>22.016.994</b>	<b>25.176.545</b>	<b>87.940.924,98</b>
Llança ***	9.844	-	-	9.844	40.023,21
L'Estartit	-	-	2.453	2.453	61.321,00
L'Ametlla de Mar	-	-	843.227	843.227	4.216.138,00
Sant Carles de la Ràpita	383	139	1.598	2.120	10.840,25
Sant Carles de la Ràpita***	43.309	-	-	43.309	34.425,20
<b>Total vendes fora subhasta</b>	<b>53.536</b>	<b>139</b>	<b>847.278</b>	<b>900.953</b>	<b>4.362.747,66</b>
Roses	-	-	44.411	44.411	434.627,47
Vilanova i la Geltrú	-	-	688	688	758,12
L' Ametlla de Mar	-	-	360.633	360.633	1.439.915,54
Les Cases d'Alcanar	-	-	293.339	293.339	1.139.190,52
<b>Total producció industrial</b>	<b>0</b>	<b>0</b>	<b>699.071</b>	<b>699.071</b>	<b>3.014.491,65</b>
<b>Total vendes</b>	<b>1.846.715</b>	<b>1.366.511</b>	<b>23.563.343</b>	<b>26.776.569</b>	<b>95.318.164,29</b>

\*\*\* Via terrestre

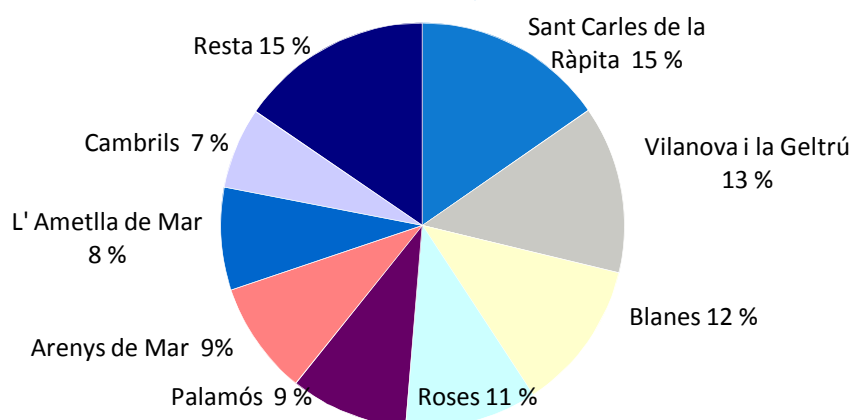
Pesca per tipus de captura



**Evolució valor de venda a llotja des de 2009**

Ports	2009	2010	2011	2012	2013
Llançà	4.467.699,27	4.156.058,53	3.778.483,83	3.466.260,19	3.699.601,56
Llançà ***	-	-	-	25.805,96	40.023,21
El Port de la Selva	4.651.966,60	2.398.543,07	2.976.571,84	2.019.508,95	2.109.585,24
Roses	11.973.104,15	9.118.730,30	9.505.500,95	8.772.627,75	9.293.858,27
Roses **	662.276,54	759.289,30	501.102,94	458.181,86	434.627,47
L'Escala	2.977.276,11	2.589.692,85	2.670.292,98	2.506.352,05	2.769.460,89
L'Estartit *	133.365,00	135.564,00	-	-	61.321,00
Palamós	10.474.605,52	9.571.110,29	9.520.841,45	8.769.439,71	8.300.311,07
Palamós *	75.293,35	79.344,50	96.897,60	-	-
Sant Feliu de Guixols	1.248.921,98	1.782.250,69	2.355.156,79	2.282.832,77	2.318.199,62
Sant Feliu de Guixols *	189.333,00	203.794,50	2.100,00	-	-
Blanes	9.803.020,30	9.046.109,53	9.994.201,85	9.894.083,96	10.544.345,16
Arenys de Mar	7.607.852,26	6.735.780,66	6.668.399,98	7.877.578,42	7.953.180,95
Arenys de Mar *	759.671,38	496.397,72	414.911,33	-	-
Mataró	1.070.116,48	890.952,97	74.324,80	33.224,97	-
Mataró *	-	-	74.213,68	-	-
El Masnou	144.238,75	137.214,33	171.007,48	135.569,96	164.674,76
Badalona	55.513,23	-	-	-	-
Vilanova i la Geltrú	12.571.025,72	11.118.183,92	12.748.610,10	11.671.516,96	11.803.073,40
Vilanova i la Geltrú *	1.865.587,14	520.724,16	678.673,14	-	-
Vilanova i la Geltrú **	1.698.630,00	343.635,00	156.166,30	813.260,27	758,12
Vilanova i la Geltrú ***	4.890.030,00	390.720,00	-	-	-
Torredembarra	766.724,24	596.856,82	691.253,34	691.223,78	496.157,21
Torredembarra*	-	23.385,58	3.764,30	-	-
Cambrils	5.255.635,37	5.110.441,40	5.894.435,91	5.144.070,17	5.713.925,60
L'Ametlla de Mar	7.118.463,62	7.222.948,06	8.664.611,21	7.180.649,34	7.242.331,60
L'Ametlla de Mar *	-	3.974,50	-	1.848.822,00	4.216.138,00
L'Ametlla de Mar**	4.561.792,36	5.899.184,36	8.034.225,26	1.987.529,56	1.439.915,54
L'Ampolla	1.005.839,66	969.667,82	1.206.505,37	1.065.071,30	925.484,32
Deltebre	307.922,00	336.060,00	319.347,73	296.352,81	264.193,90
Sant Carles de la Ràpita	13.088.966,08	13.270.598,51	14.953.838,50	14.163.441,13	13.508.901,09
Sant Carles de la Ràpita *	537.849,41	375.772,20	145.720,00	37.137,10	10.840,25
Sant Carles de la Ràpita ***	25.024,25	82.804,60	101.930,40	60.063,09	34.425,20
Les Cases d'Alcanar	1.201.133,99	935.934,37	1.032.860,92	967.909,96	833.640,34
Les Cases d'Alcanar **	2.644.454,06	2.828.202,75	3.542.981,52	2.075.596,86	1.139.190,52
<b>Total Euros</b>	<b>113.833.331,82</b>	<b>98.129.927,29</b>	<b>106.978.931,50</b>	<b>94.244.110,88</b>	<b>95.318.164,29</b>

\* Fora subhasta \*\* Producció industrial \*\*\* Via terrestre

**Valor de venda a llotja 2013**


**Evolució de les captures des de 2009 (Kilograms)**

Ports	2009	2010	2011	2012	2013
Llançà	827.038	726.743	649.948	658.424	791.504
Llançà ***	-	-	-	7.931	9.844
El Port de la Selva	714.746	270.618	488.675	294.174	303.689
Roses	3.164.978	2.410.461	2.573.228	1.876.241	2.547.179
Roses **	151.764	181.178	58.620	50.122	44.411
L'Escala	1.290.085	1.413.157	1.575.565	1.412.145	1.489.917
L'Estartit *	5.788	5.884	-	-	2.453
Palamós	1.762.369	1.859.370	1.856.640	1.576.011	1.620.263
Palamós *	23.961	49.050	51.131	-	-
Sant Feliu de Guíxols	482.591	912.143	1.087.553	1.101.655	1.086.553
Sant Feliu de Guíxols *	46.298	54.837	23.150	-	-
Blanes	2.052.493	2.169.231	2.506.599	2.563.884	2.745.715
Arenys de Mar	1.933.872	1.985.093	1.748.958	2.172.962	2.190.108
Arenys de Mar *	160.010	39.757	153.643	-	-
Mataró	138.728	116.069	10.179	1.505	-
Mataró *	-	-	14.020	-	-
El Masnou	7.216	6.540	8.434	6.431	7.387
Badalona	3.178	-	-	-	-
Vilanova i la Geltrú	4.203.964	2.965.384	4.189.025	3.584.154	4.000.287
Vilanova i la Geltrú *	648.405	115.746	305.857	-	-
Vilanova i la Geltrú **	445.422	92.858	37.566	268.625	688
Vilanova i la Geltrú ***	1.374.157	122.077	-	-	-
Torredembarra	107.610	88.932	93.591	91.979	68.680
Torredembarra*	-	6.717	3.764	-	-
Cambrils	2.226.571	1.729.815	2.007.339	1.846.802	2.243.240
L'Ametlla de Mar	2.522.082	2.139.402	2.397.969	1.963.740	2.203.356
L'Ametlla de Mar*	-	795	-	369.764	843.227
L'Ametlla de Mar **	1.482.147	1.975.750	1.697.506	496.971	360.633
L'Ampolla	232.438	264.765	225.031	223.282	203.741
Deltebre	35.460	21.249	19.391	17.533	19.459
Sant Carles de la Ràpita	3.184.651	3.388.908	3.448.554	3.315.681	3.421.992
Sant Carles de la Ràpita *	121.563	84.839	33.478	8.110	2.120
Sant Carles de la Ràpita ***	14.537	104.387	128.013	69.683	43.309
Les Cases d'Alcanar	322.385	241.990	245.647	255.522	233.475
Les Cases d'Alcanar **	808.269	751.300	822.395	551.635	293.339
<b>Total kilograms</b>	<b>30.494.776</b>	<b>26.295.045</b>	<b>28.461.469</b>	<b>24.784.966</b>	<b>26.776.569</b>

\* Fora subhasta \*\* Producció industrial \*\*\* Via terrestre

## Sector nàutic

### Sector nàutic

- Amarradors per ports i tipus de gestió
- Oferta d'amarradors per eslores

1



2



3



5

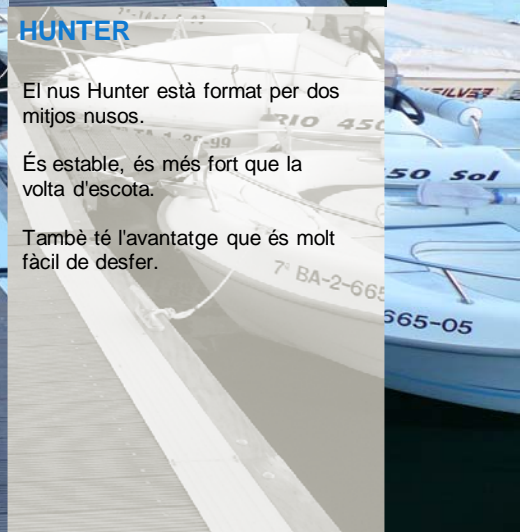


#### HUNTER

El nus Hunter està format per dos mitjos nusos.

És estable, és més fort que la volta d'escota.

Tambè té l'avantatge que és molt fàcil de desfer.





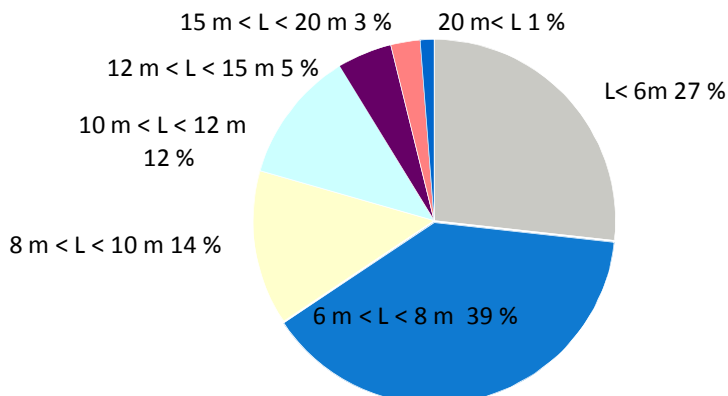
### Amarradors per ports i tipus de gestió

Ports	Gestió directa	Gestió indirecta		Total
		fixos	temporals	
Llançà	3	553	-	556
El Port de la Selva	454	306	12	772
Roses	21	536	-	557
L'Escala	320	957	-	1.277
L'Estartit	11	926	-	937
Palamós	15	714	55	784
Sant Feliu de Guixols	47	791	-	838
Blanes	245	461	-	706
Arenys de Mar	13	610	-	623
El Garraf	-	525	-	525
Vilanova i la Geltrú	-	1.048	-	1.048
Cambrils	62	426	-	488
L'Ametlla de Mar	118	258	-	376
L'Ampolla	38	432	-	470
Deltebre	-	-	66	66
Sant Carles de la Ràpita	343	1.475	-	1.818
Les Cases d'Alcanar	40	141	-	181
<b>Total</b>	<b>1.730</b>	<b>10.159</b>	<b>133</b>	<b>12.022</b>

### Oferta d'amarradors per eslores

Port	L < 6m	6 m < L < 8 m	8 m < L < 10 m	10 m < L < 12 m	12 m < L < 15 m	15 m < L < 20 m	20 m < L	Total
Llançà	156	292	62	39	7	-	-	556
El Port de la Selva	349	375	32	16	-	-	-	772
Roses	66	206	68	90	41	52	34	557
L'Escala	218	605	270	95	69	20	-	1.277
L'Estartit	341	439	50	57	27	23	-	937
Palamós	318	236	82	81	42	16	9	784
Sant Feliu de Guixols	214	394	119	75	-	19	17	838
Blanes	172	446	59	-	29	-	-	706
Arenys de Mar	131	218	51	145	38	40	-	623
El Garraf	72	189	130	87	2	45	-	525
Vilanova i la Geltrú	87	464	228	164	28	15	62	1.048
Cambrils	48	14	128	221	54	20	3	488
L'Ametlla de Mar	275	70	22	2	3	3	1	376
L'Ampolla	174	175	64	39	18	-	-	470
Deltebre	66	-	-	-	-	-	-	66
Sant Carles de la Ràpita	423	498	278	307	227	59	26	1.818
Les Cases d'Alcanar	103	57	14	7	-	-	-	181
<b>Totals</b>	<b>3.213</b>	<b>4.678</b>	<b>1.657</b>	<b>1.425</b>	<b>585</b>	<b>312</b>	<b>152</b>	<b>12.022</b>

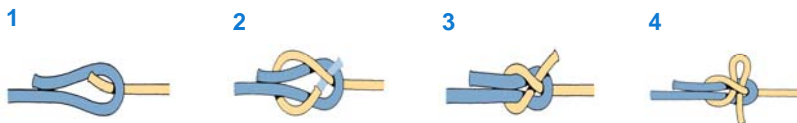
Oferta d'amarradors per eslores (m.l.)



## Sector turístic

### Sector turístic

- Passatgers per tipologia de tràfic



6



#### VOLTA D'ESCOTA

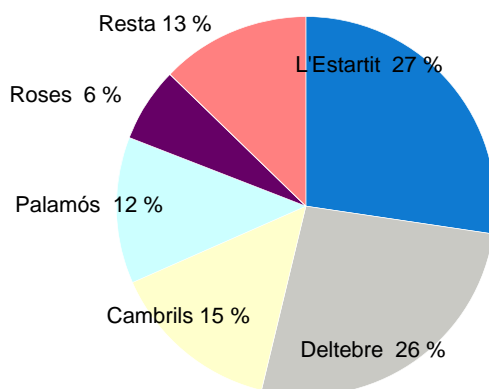
La volta d'escota és un dels nusos més utilitzats i que, a més, permet unir dos caps de diferents gruixos amb seguretat, tot i que no se l'ha d'exposar a grans esforços.

És ràpid de fer i fàcil de desfer, i és un dels nusos bàsics que tots els navegants han de conèixer.



## Passatgers

Ports	Unió Europea	Tràfic local	Total passatgers
Roses	840	16.355	17.195
L'Escala		9.173	9.173
L'Estartit		74.015	74.015
Palamós	29.785	4.015	33.800
Sant Feliu de Guixols		5.256	5.256
Blanes		13.729	13.729
Arenys de Mar		2.250	2.250
Cambrils		39.563	39.563
L'Ametlla de Mar		1.371	1.371
Deltebre		71.468	71.468
Amposta		2.258	2.258
Sant Carles de la Ràpita		455	455
<b>Totals</b>	<b>30.625</b>	<b>239.908</b>	<b>270.533</b>



## Passatgers per clients

Client	Passatgers	Acumulat
CREUERS DELTA L'EBRE SA	71.923	26,59
SUBAQUATIC VISION SA	46.377	47,46
CREUERS COSTA DAURADA SL	30.776	58,57
MATAS SL	26.605	66,96
AQUARIUM L'ESTARTIT SL	12.068	71,99
CATAMARAN SALOU 2000 SL	10.158	75,70
EXCURSIONES MARINA II i CAP CREUS SL	10.104	78,97
CREUERS MARE NOSTRUM	8.973	82,21
EUPOMPE L'ESTARTIT SL	5.802	85,02
ASTARA INTER SL	5.256	87,78
VARIS	42.491	100,00
<b>Total</b>	<b>270.533</b>	

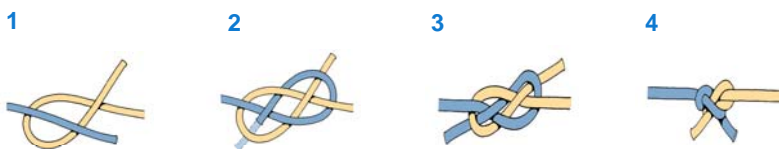
<b>Passatgers</b>		
<b>PORT PALAMÓS - TEMPORADA 2013</b>		
Creuers	Escales	Passatgers
AMADEA	1	438
AZAMARA QUEST	1	492
BALMORAL	1	1.264
BOUDICCA	1	718
CLUB MED 2	1	182
CORINTHIAN	1	96
CRYSTAL SERENITY	1	888
CRYSTAL SYMPHONY	2	1.654
FTI BERLIN	1	313
HORIZON	3	4.175
ISLAND ESCAPE	1	1.583
L'AUSTRAL	1	116
QUEST OF ADVENTURE	1	263
ROYAL CLIPPER	1	207
SEABOURN LEGEND	2	387
SEABOURN PRIDE	2	397
SEABOURN QUEST	4	1.817
SEABOURN SOJOURN	1	434
STAR CLIPPER	1	124
THOMSON DREAM	9	13.970
WIND STAR	2	267
<b>Total</b>	<b>38</b>	<b>29.785</b>

<b>PORT ROSES - TEMPORADA 2013</b>		
Creuers	Escales	Passatgers
OCEAN NOVA	1	49
ROYAL CLIPPER	2	386
SEABOURN LEGEND	2	405
<b>Total</b>	<b>5</b>	<b>840</b>

# Actuacions portuàries

## Actuacions en infraestructures portuàries

- Actuacions als ports durant l'exercici 2013



7



### CARRACA










És una de les maneres més segures d'unir dos caps de diàmetre similar però de diferents tipus.

S'utilitza com a nus provisional ja que és molt difícil de desfer quan està mullat.

Ideal per a caps de remolc.



**Actuacions als ports durant l'exercici 2013**

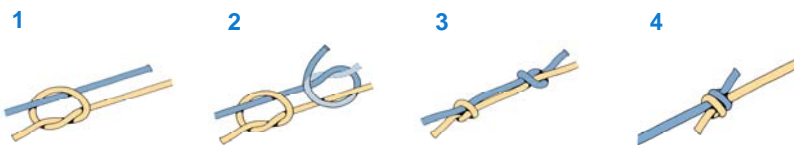
Ports	Actuació	Adjudicades	Certificat
Llançà	Cartografia i batimetria Reserva Natural Cap de Creus	28.498,36	202,01
	Pavimentació vial d'entrada	49.847,48	49.847,48
	El Port de la Selva		
	Passeig Marítim 1a Fase	14.032,00	14.032,00
	Millora d'accessos	4.197,50	4.197,50
Roses	Projecte dragat canal de Santa Margarida	5.000,00	5.000,00
L'Escala	Adequació de la zona nàutica	66.769,40	66.769,40
	<b>L'Alt Empordà</b>	<b>168.344,74</b>	<b>140.048,39</b>
	Palamós		
	Tancament del moll comercial	29.270,98	29.270,98
	<b>El Baix Empordà</b>	<b>29.270,98</b>	<b>29.270,98</b>
	Blanes		
	Paviment de la llotja	14.385,60	14.385,60
	Ampliació del port (P)	844.717,47	844.717,47
			
	Reforç de les obres d'ampliació del port	1.083.383,79	563.070,40
	Milliores de l'edifici de serveis	89.544,49	
	Subministrament i col·locació d'un pantalà	95.000,00	95.000,00
	<b>La Selva</b>	<b>2.127.031,35</b>	<b>1.517.173,47</b>
	<b>Zona Portuària Nord</b>	<b>2.324.647,07</b>	<b>1.686.492,84</b>
	Arenys de Mar		
	Remodelació de l'accés a la zona de ponent	4.500,00	4.500,00
	Tancament sobre els pallols de pesca al passeig de ponent	9.991,44	7.686,00
	Projecte d'un mòdul al dic de ponent	6.800,00	
	<b>El Maresme</b>	<b>21.291,44</b>	<b>12.186,00</b>
	Vilanova i la Geltrú		
	Ampliació del passeig de ponent 1a i 2a Fase	47.465,30	47.465,30
			
	Adequació esplanada moll Baix a Mar	41.150,18	41.150,18
	<b>El Garraf</b>	<b>88.615,48</b>	<b>88.615,48</b>
	<b>Zona Portuària Centre</b>	<b>109.906,92</b>	<b>100.801,48</b>
	St. Carles de la Ràpita		
	Reparació esvoranc a la dàrsena de pesca (L)	6.233,50	6.233,50
	Ordenació accessos	5.287,21	5.287,21
	<b>El Montsià</b>	<b>11.520,71</b>	<b>11.520,71</b>
	<b>Zona Portuària Sud</b>	<b>11.520,71</b>	<b>11.520,71</b>
	<b>Ports de la Generalitat (IVA exclòs)</b>	<b>2.446.074,70</b>	<b>1.798.815,03</b>

(P) Plurianual (L) Liquidació

## Activitats a particulars

### Activitats autoritzades a particulars

- Autoritzades abans de l'any 2013
- Autoritzades durant l'any 2013



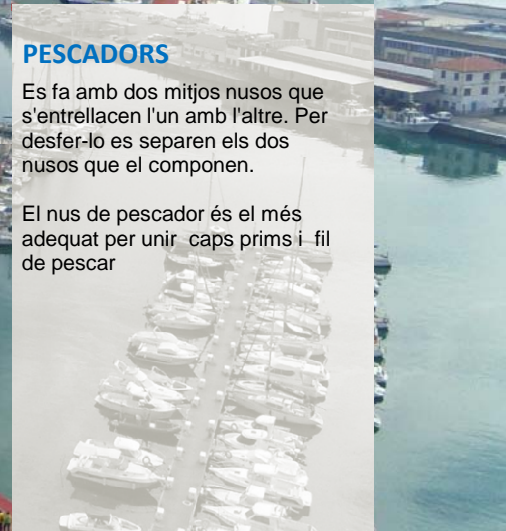
8



#### PESCADORS

Es fa amb dos mitjos nusos que s'entrellacen l'un amb l'altre. Per desfer-lo es separen els dos nusos que el componen.

El nus de pescador és el més adequat per unir caps prims i fil de pescar



**Activitats autoritzades abans de l'any 2013**

Ports	Data	Titular	Termini	Terra	Aigua
Objecte	autorització		anys	m <sup>2</sup>	m <sup>2</sup>
<b>Llança</b>					
CONSTRUCCIÓ I EXPLOTACIÓ PORT ESPORTIU	22/04/1986	CLUB NÀUTIC LLANÇÀ	30	12.866	29.493
CONSTRUCCIÓ LOCAL SOCIAL	12/05/1999	CLUB NÀUTIC LLANÇÀ	17	416	
INSTAL·LACIÓ I EXPLOTACIÓ DE TELÈFONS PÚBLICS DE PAGAMENT	19/05/2005	TELFÓNICA TELECOM. PÚBLICAS, SA	20	2	
EXP. DE LA NAU DE VENDA DE PEIX I LES INSTAL·LACIONS COMPLEMENTÀRIES	25/07/2006	CONF. PESC. LLANÇÀ	20	911	
ESTACIÓ DE BOMBEIG I XARXA DE CANONADES PER A SANEJAMENT	03/07/2009	CONSORCI DE LA COSTRA BRAVA	20	110	
OCUPACIÓ DE SUPERFÍCIE DESTINADA A TERRARA-BAR	24/06/2011	SABATER PAGES CARMÉ	3	39	
OCUPACIÓ D'UN LOCAL DESTINAT A COMERÇ D'ACCESSORIS NÀUTICS	01/06/2010	CAN NARRA SL	5	121	
SUBMINISTRAMENT DE CARBURANT A VAIXELLS	20/09/2012	PETREM DISTRIBUCIÓ	3		
<b>El Port de la Selva</b>					
OCUPACIÓ SUPERFÍCIE DESTINADA A PORXO I ANNEXATS A L'IMMOBLE C/ ILLA, 18	06/11/1943	POCH PALTRE JOSEP LLUÍS	75	39	
INST.CANONADA SOTERRADA D'AIGÜES RESIDUALS EN LA ZONA DE SERVEI	14/09/2001	CONSORCI DE LA COSTA BRAVA	30		
EXPLOTACIÓ D'ARSENA ESPORTIVA	12/12/2003	CLUB NÀUTIC PORT DE LA SELVA	20	7.470	17.865
INSTAL·LACIÓ I EXPLOTACIÓ LÍNIA SOTERRADA DE MITJA TENSIÓ 25 KV	15/12/2003	ENDESA DISTRIBUCIÓN ELECT. SL	30	58	
PRESTACIÓ SERVEI SUBMINISTRAMENT CARBURANT GAS-OIL	09/09/2004	REPSOL COMERCIAL DE P.P. S.A.	10	263	
INSTAL·LACIÓ I EXPLOTACIÓ DE TELÈFONS PÚBLICS DE PAGAMENT	19/05/2005	TELFÓNICA TELECOM. PÚBLICAS, SA	20	2	
EXPLOTACIÓ DE LA NAU DE VENDA DE PEIX I INSTAL·LACIONS COMPLEMENTÀRIES	25/07/2006	CONF. PESC. PORT DE LA SELVA	20	316	
EXPLOTACIÓ D'UN MAGATZEM PER A CAIXES DE PEIX	01/08/2006	CONF. PESC. PORT DE LA SELVA	10	98	
EXPLOTACIÓ D'UNATERRASSA BAR	02/08/2006	GEST. E INVERS. TURÍSTICAS Y HOTELERAS SL	7	149	
INSTAL·LACIÓ D'UNA PRESA D'AIGUA DE MAR	24/07/2008	APARTAMENTS CAP DE CREUS SL	10	10	
ÚS I EXPLOTACIÓ D'UN EDIFICI PER A MAGATZEM AMB 15 CASETES D'ESTRIS DE PESCA	10/01/2009	CONF. PESC. PORT DE LA SELVA	4	347	
INSTAL·LACIÓ I EXPLOTACIÓ D'UNA CAMBRA DE GEL	24/02/2010	CONF. PESC. PORT DE LA SELVA	3	150	
OCUPACIÓ DELS MAGATZEMS D'ESTRIS EN LA D'ARSENA PESQUERA	01/01/2011	CONF. PESC. PORT DE LA SELVA	3	60	
OCUPACIÓ TERRASSA-BAR, AMB QUIOSC I SERVEIS SANITARIS	24/05/2011	AGÈNCIA MEDITERRÀNIA ESPORTS	3	159	
EXPLOTACIÓ D'UNA TERRASSA BAR	27/04/2012	PALACIOS PALTRE ANTONIO	3	199	
SUBMINISTRAMENT CARBURANT CAMIÓ CISTERNA	25/09/2012	PETROMIRALLES 3 SL	3		
<b>Roses</b>					
MAGATZEM PER A PEIX FRESC I CONGELAT	30/12/1966	PESCADOS REUNIDOS ROSASMAR SA	52	400	
EDIFICI ESTACIÓ TRANSFORMADORA I LÍNIA SOTERRADA	21/12/1991	ENDESA DISTRIBUCIÓN ELECT. SL	25	38	
OCU.DOMINI PÚBLIC DESTINAT A OBRES D'URBANITZACIÓ DE LA RIERA GINJOLERS	02/02/2001	AJUNTAMENT DE ROSES	20	555	
PRESTACIÓ SERVEI SUBMINISTRAMENT DE CARBURANT GAS-OIL	09/09/2004	REPSOL CIAL DE PROD.PETROLÍFERS	10	343	
INSTAL·LACIÓ I EXPLOTACIÓ DE TELÈFONS PÚBLICS DE PAGAMENT	19/05/2005	TELFÓNICA TELECOM. PÚBLICAS, SA	20	1	
EXPLOTACIÓ D'UNS LOCALS PER A PREPARACIÓ DE PEIX	04/01/2006	CONF. PESC. ROSES	10	515	
COMERCIALIZACIÓ D' ENVASAT DE PEIX I MARISC FRESC I CONGELAT	10/07/2006	CONF. PESC. ROSES	16	1.300	
EXP. DE LA NAU DE VENDA DE PEIX I LES INSTAL·LACIONS COMPLEMENTÀRIES	25/07/2006	CONF. PESC. ROSES	20	2.070	
OCUPACIÓ DE L'EDIFICI SITUAT A L'ENTRADA DEL PORT DE ROSES	25/07/2008	AYUDANTIA MILITAR DE MARINA	10	133	
EXPLOTACIÓ D'UN EDIFICI DESTINAT A MAGATZEM	31/03/2009	PEIXOS CO-MAR SL	10	128	
OCUPACIÓ DE SUPERFÍCIE PER A L'EXPLOTACIÓ DEL BAR "ELS PESCADORS"	07/07/2009	QUILES PEREZ SIMONA	10	163	
HISSADA I AVARADA D'EMBARCACIONS I POSTERIORIS REPARACIONS	25/02/2010	DRASSANES DESPUIG, SL	25	8.830	1.700
EXPLOTACIÓ EDIFICI DESTINAT A L'EMMAGATZEMATGE D'ESTRIS	22/06/2010	PEIXOS MAR PLA DE HNOS MRTEZ SL	10	73	
CONST. I EXPLOTACIÓ NAU EXPEDICIÓ-COMERCIALIZACIÓ	06/11/2010	DEPURADORA SERVIMAR SL	15		
OCUPACIÓ DE 26 MAGATZEMS D'ESTRIS DE PESCA	01/01/2011	CONF. PESC. ROSES	5	552	
INSTAL·LACIÓ D'UNA GRUA EN EL MOLL PESQUER	22/07/2011	CONF. PESC. ROSES	10	10	
SUBMINISTRAMENT CARBURANT CAMIÓ CISTERNA	20/09/2012	PETREM DISTRIBUCIÓ	3		
PRESTACIÓ SERVEI APARCAMENT	25/10/2012	OPCIONES VIALES SL	2	6.114	
<b>L'Escala</b>					
EDIFICI PER A BAR RESTAURANT	20/05/1999	CONF. PESC. L'ESCALA	20	371	
REMODELACIÓ D'ARSENA ESPORTIVA AMPLIACIÓ NOVA D'ARSENA	29/12/1999	CLUB NÀUTIC L'ESCALA	30	18.308	60.819
CENTRE D'ACTIVITATS SUBAQUÀTIQUES	29/03/2000	DIVING CLUB L'ESCALA SL	20	196	
REPARACIÓ I MANTENIMENT D'EMBARCACIONS	10/01/2001	ESCAR L'ESCALA SL	30	7.393	
CONSTRUCCIÓ I EXPLOTACIÓ DE DUES NAUS PER COMERÇ NÀUTIC	10/02/2004	MARINA ESTRELLA COSTABRAVA	15	694	
PRESA AIGUA DE MAR	09/12/2004	CAMILLE LESAGE JEAN B.	10	14	
INSTAL·LACIÓ I EXPLOTACIÓ DE TELÈFONS PÚBLICS DE PAGAMENT	19/05/2005	TELFÓNICA TELECOM. PÚBLICAS, SA	20	1	
EXPLOTACIÓ PRESA D'AIGUA DE MAR	29/09/2005	PUJOL CARDONNE ELENA	10	15	
EDI. D'UN CENTRE PER A ESCOLA I PERFECCIONAMENT D'ACT. SUBAQUÀTIQUES	07/04/2006	DIVE PARADIS, SC	20	154	
CONSTRUCCIÓ I EXPLOTACIÓ D'UN EDIFICI DE SERVEIS I EMMAGATZEMATGE	28/10/2006	CONF. PESC. L'ESCALA	20		
EXP. I AMPLIACIÓ TALLER DESTINAT REPARACIÓ I VENDA EMBARCACIONS I ACCESORI	23/02/2007	FELIU PERAFERRER SALVADOR	20		
EXP.I AMPLIACIÓ D'UNA NAU DESTINADA A LA VENDA I REPARACIÓ D'EMBARCACIONS	15/03/2007	NÀUTICA EL PORT L'ESCALA SL	20	256	
PRESTACIÓ SERVEI SUBMINISTRAMENT DE CARBURANT GAS-OIL TIPUS B	20/09/2007	REPSOL CIAL DE PROD.PETROLÍFERS	10	55	
CONSTRUCCIÓ D'UNA NAU COMERCIAL EN EL PORT DE LA CLOTA	30/10/2008	INVERSIONS PORTUS 21 SL	20	1.250	
ESTACIÓ DE BOMBAMENT DEL PORT DE LA CLOTA I XARXA DE CANONADES	03/07/2009	CONSORCI DE LA COSTA BRAVA	12	415	
INSTAL·LACIÓ CANONADA GAS NATURAL	18/06/2010	GAS NATURAL SDG SA	20	39	
OCUPACIÓ I EXPLOTACIÓ D'UNS MAGATZEMS DESTINATS A EMMAGATZEMAR ESTRIS	01/01/2011	CONF. PESC. L'ESCALA	3	285	
<b>L'Estartit</b>					
INSTAL·LACIÓ D'UNA LÍNIA ELÈCTRICA SOTERRADA	11/10/1995	SUMINISTRO DE LUZ Y FUERZA, C.B.	30	220	
INSTAL·LACIÓ I EXPLOTACIÓ DE TELÈFONS PÚBLICS DE PAGAMENT	19/05/2005	TELFÓNICA TELECOM. PÚBLICAS, SA	20	2	
EXP. LOCAL PER ACTIVITAT SUBAQUÀTICA	02/10/2005	ILLES MEDES DIVING CENTER S.L	20	128	
EXPLOTACIÓ D'UNA PRESA D'AIGUA DE MAR	03/12/2005	LES SALINES, S.C.	10	9	



**Activitats autoritzades abans de l'any 2013**

Ports	Data	Titular	Termini	Terra	Aigua
Objecte	autorització		anys	m <sup>2</sup>	m <sup>2</sup>
INSTAL·LACIÓ D'UNA CANONADA DE GAS NATURAL	26/05/2007	GAS NATURAL SDG, SA	30	68	
OCUPACIÓ DE SUPERFÍCIE DESTINADA A TERRASSA-BAR	24/10/2007	RIPOLL PAGÈS SALVADOR	10	135	
INSTAL·LACIÓ D'UNA LÍNIA SUBTERRÀNIA DE MITJA TENSÍO 25 KV	05/11/2008	SUMINISTRO DE LUZ Y FUERZA, C.B.	30	19	
DÀRSENA ESPORTIVA I INTERIOR	19/11/2009	AGRUPACIÓ NÀUTICA LLEVANTINA	20	1.479	6.973
OCUPACIÓ DE SUPERFÍCIE PER A LA INSTAL·LACIÓ D'UNA TAQUILLA DESMUNTABLE	01/01/2012	DIVING CENTER LA SIRENA SLU	2	6	
OCUPACIÓ DE SUPERFÍCIE PER A LA INSTAL·LACIÓ D'UNA TAQUILLA DESMUNTABLE	01/01/2012	SUBAQUATIC VISION, SA	2	6	
INSTAL·LACIÓ TAQUILLA DESMUNTABLE	01/01/2012	MEDAQUA 13 SERVICE SL	2	6	
OCUPACIÓ DE SUPERFÍCIE PER A TAQUILLA DESMUNTABLE	01/01/2012	AQUARIUM L'ESTARTIT S.L.	2	6	
OCUPACIÓ DE SUPERFÍCIE PER A SUBMINISTRAMENT DE CARBURANT	01/01/2012	PETROCAT SOC.CAT.PETRL.SA	10	298	
OCUPACIÓ DE SUPERFÍCIE PER A TAQUILLA DESMUNTABLE	01/01/2012	EXCUR.MARIT.L'ESTARTIT,SL	2	6	
OCUPACIÓ DE SUPERFÍCIE PER A TAQUILLA DESMUNTABLE	01/01/2012	JOAQUIM FARRO PRATS	2	6	
INSTAL·LACIÓ TAQUILLA DESMUNTABLE	01/01/2012	INVERSIONS I PROJECTES JOCA SL	2	6	
OCUPACIÓ DE SUPERFÍCIE PER A TAQUILLA DESMUNTABLE	01/01/2012	FERNANDEZ GAVIN, FRANCISCO	2	6	
OCUPACIÓ CASETA D'INFORMACIÓ TURÍSTICA	11/07/2012	AJUNTAMENT DE TORROELLA DE MONTGRI	5	135	

**Palamós**

OCUPACIÓ DE PARCEL·LA DESTINADA A TERRASSA-BAR	14/02/1968	MORALES AYALA SARA M.A.	50	100	
MODIFICACIÓ I ACTUALITZACIÓ DE LES INSTAL·LACIONS EN EL PORT	13/02/1976	CLUB NÀUTIC COSTA BRAVA	42	16.158	15.719
TERRASSA - COBERTA RESTAURANT	26/10/1990	FERRIOL SALA MIGUEL	28	33	
SERVEIS PÚBLICS	06/09/1996	AJUNTAMENT DE PALAMÓS	30	32	
UTILITZACIÓ TERRENYS DESTINATS A ZONA D'APARCAMENT	29/12/1998	AJUNTAMENT DE PALAMÓS	20	8.770	
CONSTRUCCIÓ D'UN MAGATZEM PER A CAIXES	25/04/2002	CONF. PESC. PALAMÓS	20	328	
REHABILITACIÓ I UTILITZACIÓ D'UNA NAU DESTINADA A MAGATZEM DE MAQUINÀRIA	16/10/2003	FÉLIX RIBERA E HIJOS	15	693	
PRESTACIÓ SERVEI SUBMINISTRAMENT DE CARBURANT GAS-OIL	09/09/2004	REPSOL COMERCIAL DE P.P. SA	10	266	
INSTAL·LACIÓ D'UNA CANONADA SOTERRADA DE GAS NATURAL (C/MOLL - C/VAPOR)	13/05/2005	GAS NATURAL SDG, SA	30	10	
INSTAL·LACIÓ I EXPLOTACIÓ DE TELÈFONS PÚBLICS DE PAGAMENT	19/05/2005	TELEFÓNICA TELECOM. PÚBLICAS, SA	20	1	
AUT. ÚS D'UN LOCAL DESTINAT A LA VENDA I EXPLOTACIÓ DE MATERIAL NÀUTIC	16/02/2006	AVIÑO VALOR MIGUEL	6	223	
EXPLOTACIÓ DE LA NAU DE VENDA DE PEIX I INSTAL·LACIONS COMPLEMENTÀRIES	25/07/2006	CONF. PESC. PALAMÓS	20	1.755	
OCUPACIÓ SUPERFÍCIE DESTINADA A TALLER MECÀNIC	17/11/2006	LLORET CELS JOSEP	6	91	
EXPLOTACIÓ CAMBRES FRIGORÍFIQUES I RENTAT DE CAIXES	28/04/2007	CONF. PESC. PALAMÓS	20	457	
INSTAL·LACIÓ D'UNA CANONADA DE GAS NATURAL (C/VAPOR I C/CN)	26/05/2007	GAS NATURAL SDG, SA	30	22	
CONS. D'UN ESTUDI I DIFUSIÓ DEL PATRIMONI MARÍTM DEL PROJECTE L'ESPAI DEL PEIX	02/02/2008	FUNDACIÓ MEDITERRÀNIA CED	15	280	
OCU. DE SUP. PER A 25 MAGATZEMS ESTRIS PESCA I TERRASSA BAR RESTAURANT	13/06/2009	CONF. PESC. PALAMÓS	3	947	
OCU. DE 22 MAGATZEMS DESTINATS A EMMAGATZEMAR ESTRIS DE PESCA	01/01/2011	CONF. PESC. PALAMÓS	3	493	
OCU. DE SUPERFÍCIES PER A DIPÒSITS D'EMBARCACIONS I ZONA DE VARADA	01/01/2011	GENERAL NAUTIC SC	3	647	
OCU. CAMP DE FONDEIG, MOLL, CASETA, CARPA I PASSAREL·LES	01/01/2011	GENERAL NAUTIC SC	3	162	11.028
EXP. D'UN LOCAL PER A TALLER DE REPARACIÓ I MANTENIMENT D'EMBARCACIONS	15/02/2011	PINT FUST SCP	3	127	
OCUPACIÓ D'UNA NAU DESTINADA A TALLER MECÀNIC	01/01/2012	TALLER DEL PORT SL	3	302	
OCUPACIÓ I EXPLOTACIÓ D'UNA TERRASSA	26/02/2012	ASADOR CAN MAÑO	5	68	
CONSTRUCCIÓ I OCUPACIÓ D'UN EDIFICI PER A MAGATZEM DE PESCADORS	10/03/2012	CONF. PESC. PALAMOS	3	406	
OCUPACIÓ I EXPLOTACIÓ D'UNA TERRASSA	01/07/2012	MERINO BERNAL CAMEN	5	182	
SUBMINISTRAMENT DE CARBURANT A VAIXELLS COMERCIALS	26/09/2012	CEPSA	3		

**Sant Feliu de Guíxols**

OCUPACIÓ DE SUPERFÍCIE DESTINADA A ESCAR	05/12/1960	CARRE COMPAÑO PERE	58	4.254	
CANONADA D'AIGUA POTABLE	12/02/1962	AQUALIA GESTIÓN INTEGRAL DEL AGUA, SA	56	92	
OCUPACIÓ SUPERFÍCIE BAR EN LA ZONA DE SERVEI	19/12/1966	BAIGORRI VILLAFRANCA FRANCESC	52	126	
AMPLIACIÓ CONCESSIÓ	17/02/1992	BAIGORRI VILLAFRANCA FRANCESC	26	26	
CONSTRUCCIÓ I EXPLOTACIÓ DE LA DÀRSENA ESPORTIVA	25/11/2003	CLUB NÀUTIC SANT FELIU DE GUÍXOLS	20	6.715	29.555
CON. D'UN CENTRE D'EXPEDICIÓ I DEPURACIÓ DE MOL·LUSCS I VIVALVES VIUS	23/03/2005	CONF. PESC. SANT FELIU DE GUÍXOLS	10	225	
OCU. SUP. COBERTA I DESCOBERTA PER A TALLER REPARACIÓ EMBARCACIONS	22/11/2005	NÀUTICA SANT FELIU, SA	6	980	
INSTAL·LACIÓ I EXPLOTACIÓ D'UNS PANTALANS PER AMARRAMENT DE BARQUES	02/06/2006	ASS. LLOP DE MAR	15	195	5.931
CONSTRUCCIÓ D'UN COBERT PER A MAGATZEM DE PEIX	16/06/2006	CONF. PESC. SANT FELIU DE GUÍXOLS	10	216	
EXP. DE LA NAU DE VENDA DE PEIX I LES INSTAL·LACIONS COMPLEMENTÀRIES	25/07/2006	CONF. PESC. SANT FELIU DE GUÍXOLS	20	856	
CONSTRUCCIÓ D'UNA RAMPA DE VARADA	03/01/2009	CLUB NÀUTIC SANT FELIU DE GUÍXOLS	10	1.259	
AUTORITZACIÓ ÚS DE 114 ML DEL MOLL PER AMARRATGE EMBARCACIONS	15/12/2010	CLUB NÀUTIC SANT FELIU DE GUÍXOLS	3	114	3630
OCUPACIÓ DE 21 MAGATZEMS D'ESTRIS DE PESCA	01/01/2011	CONF. PESC. SANT FELIU DE GUÍXOLS	3	453	
INS. D'UNA UNITAT DE SUBMINISTRAMENT CARBURANT A VAIXELLS COMERCIALS	15/07/2011	CLUB NÀUTIC SANT FELIU DE GUÍXOLS	20	255	
EXPLOTACIÓ EDIFICI SERVEIS PER EMBARCACIONS ESPORTIVES	27/07/2012	CAMBRA DE COMERÇ	25	1.834	3.539

**Blanes**

UNIFICACIÓ CONCESSIONS DESTINADES A LA RESTAURACIÓ	25/07/1957	COLLADO CUENCA ANDREU	61	324	
EDIFICI PER A TALLER MECÀNIC	08/04/1968	TALLER MECÀNIC MIQUEL MUÑOZ SC	50	263	

**Activitats autoritzades abans de l'any 2013**

Ports	Data	Titular	Termini	Terra	Aigua
Objecte	autorització		anys	m <sup>2</sup>	m <sup>2</sup>
<b>El Garraf</b>					
CONSTRUCCIÓ I EXPLOTACIÓ DE LA DÀRSENA ESPORTIVA	30/07/1990	CLUB NÀUTIC GARRAF	30	23.597	42.500
OCUPACIÓ I UTILITZACIÓ D'UNA NAU PER A ESCOLA DE VELA I EMBARCACIONS	08/09/2010	CLUB NÀUTIC GARRAF	10	476	

**Vilanova i la Geltrú**

CONSTRUCCIÓ I EXPLOTACIÓ D'UNA DÀRSENA ESPORTIVA	25/10/1985	CLUB NÀUTIC VILANOVA	30	20.738	61.827
NAU MANIPULACIÓ, CLASSIFICACIÓ I ENVASAT DE PEIX	28/11/2001	ECOLOGIA MARINA, SL	20	1.388	
PRESTACIÓ DEL SERVEI DE SUBMINISTRAMENT DE CARBURANT AL PORT	27/06/2002	REPSOL COMERCIAL DE P.P.	15	196	
CONCESSIÓ CONSTRUCCIÓ CASSETS PESCADORS	30/11/2002	CONF. PESC. DE VILANOVA	10	275	
CONCESSIÓ LOCAL OFICINES	21/01/2004	ESTIBAS VILANOVA, SL	10	219	
INSTAL·LACIÓ CAMBRA DE CONGELACIÓ	07/10/2004	CONF. PESC. DE VILANOVA	10	32	
CONSTRUCCIÓ I EXPLOTACIÓ D'UNA DÀRSENA ESPORTIVA INTERIOR	31/01/2005	MARINA FAR VILANOVA, SA	35	33.786	75.744
LOCAL PER A TALLER	12/07/2005	ESTIBAS VILANOVA, SL	9	182	
DIPÒSIT GAS-OIL ESTIVILA	15/07/2005	ESTIBAS VILANOVA, SL	9	27	
NAU DE VENDA DE PEIX I INSTAL·LACIONS COMPLEMENTÀRIES	25/07/2006	CONF. PESC. DE VILANOVA	20	2.009	
ESTESA DE CABLE SOTERRAT EN LA ZONA DE SERVEI	20/05/2008	ENDESA DISTRIBUCIÓ ELECT. SL	18	70	
LOCAL DESTINAT A TALLER PER SERVEIS A LA PESCA	11/07/2008	MECUNOVA SL	10	68	
EXPLOTACIÓ D'UN LOCAL DESTINAT A BAR	11/09/2008	FRANCISCO LÓPEZ, FERNANDO	10	137	
AUTORITZACIÓ SUBMINISTRAMENT GASOIL CEPESA	12/11/2010	CEPSA	3		
AUTORITZACIÓ SUBMINISTRAMENT GASOIL CITESA	20/11/2010	CITESA	3		
OCUPACIÓ 70 MAGATZEMS DE PESCA	01/01/2011	CONF. PESC. DE VILANOVA I LA GELTRÚ	5	828	
AUT. SUB. CARBURANT AMB CAMIÓ CISTERNA A VAIXELLS AMB BASE A MARINA FAR	12/02/2011	PETRONIEVES S.L.	3		
OCUPACIÓ D'UN EDIFICI COM A LOCAL SOCIAL - 8 MESOS	07/05/2011	ASSOCIACIÓ TRAJÓ DE GARBI	2	59	
PER OCUPACIÓ EXPLOTACIÓ MOLL OEST PER EMBARCACIONS	25/05/2011	CLUB NÀUTIC VILANOVA	5	357	1.239
OCUPACIÓ D'UN LOCAL A LA ZONA DE PONENT	12/07/2011	LLEURE EN MOVIMENT S.L.	7	271	
OCUPACIÓ DE LA NAU A DEL MOLL DE LA GELTRÚ	17/09/2011	MANIPULADORA DE MERCANCIES SL	3		
OCUPACIÓ NAU C DEL MOLL DE LA GELTRÚ	17/09/2011	ESTIBAS VILANOVA SL	3		
OCUPACIÓ D'UN EDIFICI PER A RECERCA, INVESTIGACIÓ MARINA I SUPORT	01/01/2012	UPC -Lab. d'Aplicacions Bioacústiques	10	170	
INSTAL·LACIÓ SERVEI VARADA SECA I GRUA	15/02/2012	ASPESIS YACHTS, SL	2	589	
PRESTACIÓ DEL SERVEI D'APARCAMENT ALS VIALS DE PONENT I RIBERA	07/06/2012	SERVEIS APARCAMENTS VNG, SAM.	5	2.667	
CONSTRUCCIÓ I EXPLOTACIÓ D'UN DIPÒSIT DE GASOIL	20/10/2012	CONF. PESC. DE VILANOVA	15	86	

**Z.M.T. (Barcelona)**

OCUPACIÓ PARCEL·LA C.N. BADALONA	10/12/1962	CLUB NATACIÓ BADALONA	56	1.834	
PORT ESPORTIU PORT D'AIGUADOLÇ	19/02/1972	PORT D'AIGUADOLÇ, SA	46	44.161	
PORT ESPORTIU C.N. EL BALÍS	05/05/1972	CLUB NÀUTIC EL BALÍS, SA	46	28.685	
PORT ESPORTIU EL MASNOU	26/05/1972	PROMOCIONES PORTUARIAS, SA	46	36.501	
PRESA I DESGUÀS AIGUA DE MAR	06/06/1978	TÉRMICAS DEL BESÓS	30	26.100	
INSTAL·LACIONS C.N. MATARÓ	07/11/1979	CENTRO NATACIÓ MATARÓ	50	7.115	
PORT ESPORTIU PORT GINESTA	05/05/1984	PORT GINESTA, SA	35	124.653	
PORT ESPORTIU C.N. PREMIÀ	22/04/1991	CLUB NÀUTIC PREMIÀ	30	11.700	
REMODELACIÓ INSTAL·LACIONS C.N. SANT POL DE MAR	03/02/1992	CLUB NÀUTIC SANT POL DE MAR	30	746	
ESTACIÓ DE BOMBEIG - LAVABOS AJUNT. SITGES	13/03/2002	AJUNTAMENT DE SITGES	11	73	
OCUPACIÓ DE L'ANTIGA LLOTJA PER A DESTINAR-LA A ESCOLA DE VELA	26/06/2012	CLUB NATACIÓ BADALONA	10	413	
OCUPACIÓ DE LA INSTAL·LACIÓ MARÍTIMA A LA PLATJA DE LA FRAGATA	06/09/2012	CLUB NÀUTIC DE SITGES	15	800	

**Torredembarra**

EXPLOTACIÓ DE LA NAU VENDA DE PEIX	21/04/1999	CONF. PESC. TORREDEMBARRA	20	398	
OCUPACIÓ 20 MAGATZEMS DE PESCA	01/01/2011	CONF. PESC. TORREDEMBARRA	5	209	

**Cambrils**

CONSTRUCCIÓ EDIFICI PER AMPLIAR EL MENJADOR DEL RESTAURANT	28/04/1965	GENER PÉREZ IRENE	53	50	
DÀRSENA ESPORTIVA	04/03/1999	CLUB NÀUTIC CAMBRILS	19	14.233	37.321
APARCAMENT SOTERRAN	23/02/2000	SABA APARCAMENT, SA	30	321	
CONSTRUCCIÓ D'UN PANTALÀ R-II EN LA ZONA DE SERVEI DEL PORT	13/07/2001	CLUB NÀUTIC CAMBRILS	17	2.030	10.388
CONSTRUCCIÓ ANNEX LOCAL SOCIAL PER A INSTAL·LACIONS SANITÀRIES	29/08/2001	CLUB NÀUTIC CAMBRILS	17	68	
CONSTRUCCIÓ ESTACIÓ TRANSFORMADORA I LEGALITZACIÓ LÍNIES ELÈCTRIQUES	12/12/2001	ENDESA DISTRIBUCIÓ ELECT., SL	20	781	
PRESTACIÓ SERVEI SUBMINISTRAMENT CARBURANT	27/06/2002	REPSOL CIAL DE PROD. PETROLÍFERS	15	317	
INSTAL·LACIÓ I EXPLOTACIÓ TELÈFONS PÚBLICS	19/05/2005	TELEFÓNICA TELECOM. PÚBLICAS, SA	20	5	
REDISTRIBUCIÓ FLOTA PASSAREL·LES R-III I R-IV I ÚS MIRALL D'AIGUA 4.200 M2	12/09/2005	CLUB NÀUTIC CAMBRILS	13		4.200
EXPLOTACIÓ DE LA NAU DE VENDA DE PEIX I LES INSTAL·LACIONS COMP.	25/07/2006	CONF. PESC. DE CAMBRILS	20	1.325	
PRESTACIÓ DEL SERVEI PORTUARI D'AMARRATGE D'EMBARCACIONS I SERVEIS COMF	20/04/2007	GESEMAR ZEUS, SLU	10	116	2.965
EXPLOTACIÓ D'UN LOCAL DESTINAT A RESTAURACIÓ	10/09/2008	NATARENT CB	10	189	
INSTAL·LACIÓ PALANCA FLOTANT	03/07/2009	CLUB NÀUTIC CAMBRILS	3	20	
ADEQUACIÓ DE LES INSTAL·LACIONS DEL VARADOR DE CAMBRILS	05/08/2010	CLUB NAUTIC CAMBRILS	8	6.762	
OCU.DE SUP. DESTINADA A TERRASSA COBERTA PER A SERVEI DE BAR-RESTAURANT	25/02/2011	CASADO BRULL ENCARNÀ	5	45	

**L'Ametlla de Mar**

NAU VENDA DE PEIX	16/05/1995	CONFR. PESC. L'AMETLLA DE MAR	20		
-------------------	------------	-------------------------------	----	--	--

**Activitats autoritzades abans de l'any 2013**

Ports	Data	Titular	Termini	Terra	Aigua
Objecte	autorització		anys	m <sup>2</sup>	m <sup>2</sup>
CONSTRUCCIÓ NAU INDUSTRIAL DESTINADA A DRASSANES	08/04/1968	GIBERNAU TORRENT ESTEVE	50	301	
LEGALITZACIÓ INSTAL·LACIONS XARXES AIGUA POTABLE I SANEJAMENT	05/04/1995	AJUNTAMENT DE BLANES	30	847	
PRESTACIÓ SERVEI SUBMINISTRAMENT DE CARBURANT GAS-OIL	09/09/2004	REPSOL COMERCIAL DE P.P. SA	10	332	
INSTAL·LACIÓ I EXPLOTACIÓ DE TELÈFONS PÚBLICS DE PAGAMENT	19/05/2005	TELFÓNICA TELECOM. PÚBLICAS, SA	20	1	
EXP. DE LALLOTJA I LES INSTAL·LACIONS COMPLEMENTÀRIES	25/07/2006	CONF. PESC. BLANES	20	1.495	
OCUPACIÓ DE 37 MAGATZEMS DESTINATS A EMMAGATZEMAR ESTRIS	01/01/2011	CONF. PESC. BLANES	3	801	
OCUPACIÓ DE SUPERFÍCIE DESTINADA A MARQUESINA I TERRASSA	19/05/2011	CALA BOADELLA SLU	10	400	
INSTAL·LACIÓ I EXPLOTACIÓ DE SUBMINISTRAMENT DE CARBURANT	13/01/2012	CONF. PESC. DE BLANES	20	482	
PRESTACIÓ DEL SERVEI DE GRUA (MÀXIM 10 T) PER A EMBARCACIONS	07/03/2012	UTE AN BLANES NAUTIC I TALL. NAV. FERM	5	1.100	
EXPLOTACIÓ DE LA DÀRSENA ESPORTIVA DEL PORT DE BLANES	11/07/2012	CLUB DE VELA BLANES	25	10.869	27.737
GESTIÓ DEL SERVEI D'APARCAMENT EN LA ZONA DE SERVEI	01/11/2012	SABA APARCAMENT, SA	5	3.411	

**Z.M.T. (Girona)**

CONSTRUCCIÓ D'UN EMBARCADOR CN LLAFRANC	24/11/1967	CLUB NÀUTIC LLAFRANC	51	500	
CONSTRUCCIÓ I EXPLOTACIÓ PORT ESPORTIU	27/06/1969	CLUB NÀUTIC AIGUA BLAVA	50	2.098	
CONSTRUCCIÓ I EXPLOTACIÓ MARINA D'EMPURIABRAVA	24/07/1980	PORT EMPURIABRAVA, SA	50	14.550	9.253
ESPIGÓ PER A LA BASE NÀUTICA DE PLATJA D'ARO	13/03/1988	SIERRA DE MIAS, SA	28	17.050	20.410
CONSTRUCCIÓ PISCINA A EMPURIABRAVA	30/12/1999	TRINFICO	30	345	
PORT ESPORTIU DE ROSES	29/05/2001	PORT ROSES, SA	30	7.901	27.216
CONCESSIÓ PER A REALITZAR OBRES PER AMPLIAR ELS ESPAIS DE MARINA SECA	10/06/2009	NAUTIC CENTER SA	5		
EMBARCADOR ESPORTIU CALA CANYELLES	11/02/2011	CLUB NÀUTIC CALA CANYELLES	20	6.647	7.701
OCUPACIÓ SUPERFÍCIE DE TERRA I AIGUA CANALS DE STA. MARGARIDA	23/05/2012	ROSES STYX, S.L	1	30	1.425
EXPLOTACIÓ DEL SERVEI DE LA INSTAL·LACIÓ MARÍTIMA DEL PORT DE COLERA	07/06/2012	CLUB NÀUTIC SANT MIQUEL DE COLERA	20	5.043	8.476

**Arenys de Mar**

CONSTRUCCIÓ I EXP. ESPAIS COBERTS PER A VIVERS DE LLAGOSTA	29/03/1961	RALPI SL	57	1.157	
EXPLOTACIÓ D'UN RESTAURANT	11/04/1961	RESTAURANT PÒSIT PESCADORS, SA	57	1.021	
EXPLOTACIÓ D'UN BAR-RESTAURANT	28/12/1962	MAR BLAU NOU, SL	56	506	
CONSTRUCCIÓ FÀBRICA DE GEL I CONGELACIÓ DE PEIX	26/05/1966	SOLSAO SL	52	1.191	
BAR-RESTAURANT	20/03/1968	CONF. PESC. "SAN TELMO"	50	211	
EXPLOTACIÓ DE LA NOVA NAU DE CLASSIFICACIÓ I VENDA DE PEIX	25/07/1994	CONF. PESC. "SAN TELMO"	20	1.455	
CONSTRUCCIÓ I EXPLOTACIÓ D'UNA NAU INDUSTRIAL	10/07/2000	DRASSANES DALMAU, SA	30	1.572	1.920
UNIFICACIÓ CONCESSIONS I AUTORIZACIONS	14/09/2000	CLUB NÀUTIC ARENYS DE MAR	18	16.682	33.071
INSTAL·LACIÓ TORRE DE VIGILÀNCIA	19/04/2001	AJUNTAMENT D'ARENYS DE MAR	15	0	
AUTORITZACIÓ INSTAL·LACIÓ CABINES TELEFÒNIQUES	18/01/2002	TELFÓNICA TELECOM. PÚBLICAS, SA	23	2	
EXPLOTACIÓ I AMPLIACIÓ DEL VARADOR	01/11/2002	VARADOR 2000, SA	30	5.633	981
ADEQUACIÓ EDIFICI PER A BAR - RESTAURANT	27/05/2006	BAR DEL PUERTO ARENYS, SL	20	594	
NAUS DE VENDA DE PEIX I INSTAL·LACIONS COMPLEMENTÀRIES	25/07/2006	CONF. PESC. "SAN TELMO"	20	508	
UNIFICACIÓ CONCESSIONS (SEU SOCIAL I PALANQUES) I AMPLIACIÓ SUP.	28/04/2008	CLUB DE PESCA MAR SPORT	4	2.035	472
XARXA DE DISTRIBUCIÓ DE GAS	17/04/2009	GAS NATURAL DISTRI. SDG, SA	9	169	
OCUPACIÓ MAGATZEM 28	20/05/2009	ANDREU I RAMON ASSOCIATS, S.L.	5	45	
SERVEI D'APARCAMENT EN LA ZONA DE SERVEI DEL PORT	10/03/2010	COMSA APARCAMIENTOS SL	3	2.956	
OCUPACIÓ MAG. 3 PER COMERCIALIZACIÓ ESTRIS DE PESCA	03/05/2010	ABAD MARCUELLO JOAN ANTONI	3	49	
OCUPACIÓ I EXPLOTACIÓ 40 MAGATZEMS ESTRIS PESCA	01/01/2011	CONF. PESC. "SAN TELMO"	5	1.483	
PRESTACIÓ DEL SERVEI D'APARCAMENT AL VIAL DEL PORT	01/04/2011	AJUNTAMENT D'ARENYS DE MAR	1	1.388	
EXPLOTACIÓ D'UN LOCAL I TERRASSA ANEXA	06/05/2011	PUNTA D'AMURA SCCL	10	226	
OCUPACIÓ I EXPLOTACIÓ DE GUINGUETA 5	01/06/2011	VALLBONA ALCANTARA JOAN M	3	120	
OCUPACIÓ I EXPLOTACIÓ DE GUINGUETA 6 DE PONENT	01/06/2011	SABIO USERO ADELA	3	120	
OCUPACIÓ I EXPLOTACIÓ DE GANDULES DE PONENT	18/06/2011	AYELEN GELMI	3	60	
PRESTACIÓ DEL SERVEI DE SUBMINISTRAMENT DE CARBURANT	27/06/2011	REPSOL COMERCIAL P.P. SA	8	457	
CONCESSIÓ MAGATZEM NÚMERO 27	04/11/2011	CASA 16 SL	5	41	
CONCESSIÓ MAGATZEM NÚMERS 25 I 26	04/11/2011	ALBERT RIGAU TATIANA	5	83	
AUTORITZACIÓ D'UNA CASETA, DESTINADA A VESTIDOR DE LA PENYA APA ANEM-HI	17/11/2011	AJUNTAMENT D'ARENYS DE MAR	3	6	
MAGATZEM NÚMERO 13 I 22	03/12/2011	MAR BLAU NOU, SL	5	37	
CONCESSIÓ MAGATZEM NÚMERS 18 I 18 BIS	21/12/2011	RONDEAU TAPIAS MAX	5	37	
AUT.PROVISIONAL I TEMPORAL DE L'EXPLOTACIÓ DE LES DRASSANES REVERTIDES	01/01/2012	TRAMONTANA EMPRESARIAL, SL	1	5.693	
CONCESSIÓ MAGATZEM NÚMERO 7	11/01/2012	CLUB PESCA MAR SPORT	5	32	
OCUPACIÓ MAGATZEM NÚMERO 6 DEL PORT D'ARENYS DE MAR	17/02/2012	CLUB NÀUTIC ARENYS	5	32	
OCUPACIÓ DEL MAGATZEM 14	28/03/2012	QUARTAROLI, ELISABETTA	5	18	
CONCESSIÓ DEL MAGATZEM NÚM. 5	17/05/2012	SANTAREN VERDURA, SL	5	41	

**Mataró**

ZONA D'HIVERNADA D'EMBARCACIONS	05/07/2011	VARADOR 2000 SA	3	1.650	3.750
AUTORITZACIÓ OCUPACIÓ DE SUPERFÍCIE DE 40 M2 DINS DE LA LLOTJA	04/10/2012	CONF. PESC. DE MATARÓ	1	40	

**Port Industrial Vallcarca**

PORT INDUSTRIAL CORPORACIÓ UNILAND, SA	08/06/1923	CORPORACIÓ UNILAND, SA	95		
--	------------	------------------------	----	--	--

**Activitats autoritzades abans de l'any 2013**

Ports	Data	Titular	Termini	Terra	Aigua
Objecte	autorització		anys	m <sup>2</sup>	m <sup>2</sup>
INS. PALANQUES, CONSTRUCCIÓ SEU SOCIAL I ALTRES EDIFICIS	02/08/1997	CLUB NÀUTIC L'AMETLLA DE MAR	30	3.272	5.335
LEG. COL·LECTORS DE L'ALGUER I ARRANJAMENT COL·LECTORS A L'EDAR	04/10/2000	AJUNTAMENT DE L'AMETLLA DE MAR	30		
PRESTACIÓ SERVEI DE SUBMINISTRAMENT DE CARBURANT	27/06/2002	REPSOL COMERCIAL DE P.P. SA	15	158	
INSTAL·LACIÓ I EXPLOTACIÓ D'UNA FÀBRICA DE GEL	11/03/2003	CONFR. PESC. L'AMETLLA DE MAR	20	346	
CON. NAU DESTINADA A TALLER DE VENDA I REPARACIÓ DE MOTORS MARINS	12/12/2003	JORDI ARENÓS NÀUTICA, SL	15	250	
LÍNIA SOTERRADA DE MITJA TENSIÓ I DE TRES CENTRES DE TRANSFORMACIÓ	10/03/2005	ELÉCTRICA DEL EBRO, SA	10	314	
LEGALITZACIÓ LÍNIES I CENTRE TRANSFORMACIÓ	06/07/2005	ENDESA DISTRIBUCIÓN ELECT. SL	10	299	28
EXPLOTACIÓ D'UNA TERRASSA - BAR (AMB REFORMA INTERIOR)	19/01/2006	GONZALVO-TESON, S.L.	10	66	
CON. I EXPLOTACIÓ D'UNA NAU DE RENTAT I EMMAGATZEMATGE DE CAIXES	16/03/2006	CAIXASMAR, SL	20	473	
OCUPACIÓ D'UNA NAU DESTINADA A CULTIUS MARINS	14/09/2006	AQUÍCULTURA ELS ALFACS	15	494	
REHABILITACIÓ ANTIGA LLOTJA DE PEIX EN SALA D'ÚS POLIVALENT	02/08/2008	AJUNTAMENT DE L'AMETLLA DE MAR	30	248	
OCUPACIÓ I EXPLOTACIÓ CASETES DE PESCADOR	01/01/2011	CONF. PESC. DE L'AMETLLA DE MAR	5	103	
OCUPACIÓ I EXPLOTACIÓ D'UN LOCAL DESTINAT A BAR	12/07/2012	CONF. PESC. L'AMETLLA	10	80	

**L'Ampolla**

CONSTRUCCIÓ I EXPLOTACIÓ D'ARSENA ESPORTIVA	23/06/1990	CLUB NÀUTIC AMPOLLA	30	15.582	32.693
PRESTACIÓ SERVEI DE SUBMINISTRAMENT DE CARBURANT	27/06/2002	REPSOL COMERCIAL DE P.P. SA	15	91	
CON. XARXA DE CLAVEGUERAM AL COL·LECTOR D'IMPULSIÓ	18/11/2004	AJUNTAMENT DE L'AMPOLLA	10	25	
EXPLOTACIÓ NAU DE VENDA DE PEIX I INSTAL·LACIONS COMPLEMENTÀRIES	25/07/2006	CONF. PESC. L'AMPOLLA	20	974	
OCUPACIÓ DE 23 MAGATZEMS D'ESTRIS DE PESCA	01/01/2011	CONF. PESC. L'AMPOLLA	5	372	
OCUPACIÓ LOCAL DESTINAT A BAR-RESTAURANT	11/05/2011	FORES MARTORELL, RAUL	10	85	
AUTORITZACIÓ UTILITZACIÓ 85 ML DE MOLL ADOSSAT	31/05/2011	CLUB NÀUTIC AMPOLLA	1	85	2.805
OCUPACIÓ I EXPLOTACIÓ D'UNA TERRASSA ANNEXA AL RESTAURANT	21/07/2011	BAR R. JUAN PIÑANA CAPERA, C.B.	5	94	
INSTAL·LACIÓ D'UN BAR EN LOCALS ANNEXES A LA NAU DE VENDES	08/10/2011	CONF. PESC. L'AMPOLLA	10	53	
OCUPACIÓ TERRASSA COBERTA ANNEXA AL RESTAURANT	02/12/2011	REST-JUANI CASA LLAMBRICH, SL	5	77	

**Deltebre**

EXPLOTACIÓ VARADOR DE DELTEBRE	10/05/2003	DELTA NÀUTICS BOATS, SL	15	100	
CON. I EXPLOTACIÓ EDIFICI DE PANYOLS DE PESCA I EDIFICI LOCALS COMERCIALS	22/01/2004	CONF. PESC. DELTEBRE	20	531	
CON. I EXPLOTACIÓ D'UNA INSTAL·LACIÓ D'EMMAGATZEMATGE I SUBM. COMBUSTIBL ÚS I EXPLOTACIÓ DE DUES PALANQUES DESMUNTABLES	10/02/2006	REPSOL CIAL DE PROD. PETROLÍFERS	11	82	
	18/02/2010	AJUNTAMENT DE DELTEBRE	3	202	

**Sant Carles de la Ràpita**

CONSTRUCCIÓ I EXPLOTACIÓ D'ARSENA ESPORTIVA	10/04/1984	CLUB NÀUTIC SANT CARLES DE LA RÀPITA	30	12.327	33.161
CONCESSIÓ PARC DE GARBÍ	15/11/1994	AJUNTAMENT SANT CARLES DE LA RÀPITA	30	5.261	
RECINTE FIRAL	04/05/1998	AJUNTAMENT SANT CARLES DE LA RÀPITA	20	1.466	
PRESTACIÓ SERVEI SUBMINISTRAMENT CARBURANT	27/06/2002	REPSOL COMERCIAL P.P., SA.	15	492	
LEG. CANALITZACIÓ SOTERRADA SUBMINISTRAMENT RESTAURANT EL VARADERO	07/10/2002	GAS NATURAL SDG, SA	20	17	
CONCESSIÓ DE PALANQUES FLOTANTS	11/11/2003	CLUB NÀUTIC SANT CARLES DE LA RÀPITA	11	168	
INSTAL·LACIÓ, EQUIPAMENT I EXPLOTACIÓ D'UNA SALA DE DEPURACIÓ DE MARISC	29/09/2004	CONFR."VIRGEN DEL CARMEN"	10	150	
INSTAL·LACIÓ, EQUIPAMENT I EXPLOTACIÓ D'UNA FÀBRICA DE GEL	29/09/2004	CONFR."VIRGEN DEL CARMEN"	10	375	
INSTAL·LACIÓ I EXPLOTACIÓ DE TELÈFONS PÚBLICS	19/05/2005	TELEFÓNICA TELECOM. PÚBLICAS, SA	20	1	
CONSTRUCCIÓ I EXPLOTACIÓ D'UN EDIFICI DESTINAT A CENTRE COMERCIAL	16/03/2006	LES GAVINES DELS ALFACS, SL	30	1.210	
CONSTRUCCIÓ I EXPLOTACIÓ D'UN LOCAL DESTINAT A BAR - CAFETERIA - GELATERIA	16/03/2006	CHIMENO, CB	20	200	
EXPLOTACIÓ DE LA NAU DE VENDA DE PEIX I INSTAL·LACIONS COMPLEMENTÀRIES	25/07/2006	CONFR."VIRGEN DEL CARMEN"	20	2.807	
CONSTRUCCIÓ I EXPLOTACIÓ D'UNA D'ARSENA ESPORTIVA INTERIOR EN EL PORT	07/09/2006	SANT CARLES MARINA SA	31	35.240	193.326
CONSTRUCCIÓ I EXPLOTACIÓ D'UN LOCAL PER A RESTAURACIÓ	16/09/2006	IN & OUT LA RÀPITA SL	20	400	
LEGALITZACIÓ LÍNIES TELEFÒNIQUES EXISTENTS I INSTAL·LACIÓ D'UNA NOVA LÍNIA	16/06/2007	TELEFÓNICA DE ESPAÑA, SA	10	491	
INSTAL·LACIÓ PALANCA FLOTANT 2 I PERLLONGAMENT	15/01/2010	CLUB NÀUTIC SANT CARLES DE LA RÀPITA	3	156	
OCUPACIÓ I EXPLOTACIÓ D'UNES NAUS INDUSTRIALS	10/11/2010	ROYALFRED RAPITA SL	3	2.200	
OCUPACIÓ I EXPLOTACIÓ DE 105 MAGATZEMS DE PESCA	01/01/2011	CONFR."VIRGEN DEL CARMEN"	3	1.245	
PRESTACIÓ SERVEI SUBMINISTRAMENT CARBURANT	24/02/2011	REPSOL COMERCIAL DE P.P. SA	3	284	
REGULARITZACIÓ I LEGALITZACIÓ DE LES LÍNIES EXISTENTS EN LA ZONA DE LLEVANT	03/02/2012	ENDESA DISTRIBUCIÓN ELECT. SL	25	378	
OCUPACIÓ I EXPLOTACIÓ D'UNA PLANTA DE REPARACIÓ I NETEJA DE XARXES	15/05/2012	DELTA AQUA REDES, SL	1	525	

**Port industrial Alcanar**

CONSTRUCCIÓ I AMPLIACIÓ PORT INDUSTRIAL D'ALCANAR	30/04/1968	CEMEX ESPAÑA OPERACIONES S.L.U.	50	17.450	
CONSTRUCCIÓ D'UN MOLL	13/07/1976	CEMEX ESPAÑA OPERACIONES S.L.U.	42	5.850	
PROLONGACIÓ MOLL NÚM. 2 I CONSTRUCCIÓ TRES SILS PER EMMAGATZEMATGE	27/11/1982	CEMEX ESPAÑA OPERACIONES S.L.U.	36	10.835	

**Les Cases d'Alcanar**

D'ARSENA ESPORTIVA	29/10/1990	CLUB NÀUTIC CASES D'ALCANAR	30	2.960	8.926
OFICINA INFORMACIÓ TURÍSTICA	16/04/1994	AJUNTAMENT D'ALCANAR	20	15	
INSTAL·LACIÓ I EXPLOTACIÓ TELÈFONS PÚBLICS	19/05/2005	TELEFÓNICA TELECOM. PÚBLICAS, SA	20	2	
NAU VENDA DE PEIX I LES INSTAL·LACIONS COMPLEMENTÀRIES	25/07/2006	CONF. PESC. CASES D'ALCANAR	20	365	
PRESTACIÓ SERVEI SUBMINISTRAMENT DE CARBURANT GAS-OIL TIPUS B	06/09/2007	REPSOL COMERCIAL DE P.P. SA	10	91	
OCUPACIÓ I EXPLOTACIÓ DE 17 CASETES DE PESCADORS	01/01/2011	CONF. PESC. CASES D'ALCANAR	5	149	
OCU. D'UNA SUPERFÍCIE COBERTA DESTINADA A EMMAGATZEMATGE	06/11/2012	AQUÍCULTURA ELS ALFACS	1	180	

### Activitats autoritzades abans l'any 2013

Ports	Data	Títular	Termini	Terra	Aigua
Objecte	autorització		Anys	m <sup>2</sup>	m <sup>2</sup>
GESTIÓ EXPLOTACIÓ RAMPA	01/01/2012	CLUB NÀUTIC CASES D'ALCANR	3	20	
TERRASSA COBERTA PER A SERVEI DE BAR RESTAURANT	04/01/2011	SANCHO TORRES ROSAMARIA	5	50	

#### Amposta

ÚS DE L'EDIFICI DE PORTS PER A OFICINA D'INFORMACIÓ TURÍSTICA I ALTRES	03/05/2001	AJUNTAMENT D'AMPOSTA	20		
--	------------	----------------------	----	--	--

#### ZMT (Tarragona)

EMBARCADOR	14/02/1968	CLUB NÀUTIC DE SALOU	50	3.068	
EDIFICI SOCIAL, SERVEIS NÀUTICS I ESPLANADA	09/06/1973	CLUB NÀUTIC DE SALOU	45	6.565	
EMBARCADOR	07/02/1975	CLUB NÀUTIC DE COMARRUGA	38	20.941	
PORT ESPORTIU	26/01/1981	CALAFAT, SA	37	22.818	27.030
PORT ESPORTIU	01/10/1981	CLUB NÀUTIC HOSPITALET-VANDELLÒS	37	22.600	45.000
EDIFICI SOBRE ESPIGÓ	11/11/1993	SARROCHE Gómez JUANITA	25	108	
REM. I EXPLOTACIÓ DEL PORT ESPORTIU DE SANT JORDI D'ALFAMA	31/05/2006	MARINA SANT JORDI	30		

**Activitats autoritzades durant l'any 2013**

Ports	Data	Titular	Termini	Terra	Aigua
Objecte	autorització		Anys	m <sup>2</sup>	m <sup>2</sup>
<b>Llançà</b>					
TERRASSA COBERTA DESTINADA A RESTAURANT EN LA ZONA DE SERVEI DEL PORT	30/05/2013	HOTEL LA GOLETA, SA	5	87	
<b>El Port de la Selva</b>					
OCUPACIÓ DE SUPERFÍCIE DESTINADA A TERRASSA BAR	01/01/2013	RESTAURANT BELLAVISTA SC	2	140	
OCUPACIÓ DE SUPERFÍCIE DESTINADA A TERRASSA-BAR EN LA ZONA DE SERVEI DEL PORT	01/01/2013	DEULOVOL PUIGNAU LLUIS	2	198	
OCUPACIÓ I UTILITZACIÓ D'UNA TERRASSA EN LA ZONA DE SERVEI DEL PORT	01/01/2013	EL CAFE DE LA MARINA SC	2	167	
OCUPACIÓ DE SUPERFÍCIE DESTINADA AL CENTRE TRANSFORMADOR "MOLL D'EN ENRIQUE"	26/03/2013	ENDESA DISTRIBUCIÓ ELECT. SL	20	24	
ÚS D'UNA PRESA D'AIGUA DE MAR PER A SUBMINISTRAMENT A UNA PISCINA	06/11/2013	MOBILIARIA HS, SL	10	2	
<b>L'Escala</b>					
OCUPACIÓ LOCAL DESTINAT A LA REPARACIÓ I VENDA D'EMBARCACIONS	29/05/2013	MOAQUA SL/ JETS MARIVENT	3	355	
<b>L'Estartit</b>					
OCUPACIÓ D'UN LOCAL UBICAT DINS L'EDIFICI DE SERVEIS DEL PORT DE L'ESTARTIT	02/04/2013	DEP. AGRICULTURA, RAMADERIA, PESCA,	3	64	
<b>Palamós</b>					
OCUPACIÓ D'UNA NAU DESTINADA A HIVERNADA I PUPIL-LATGE D'EMBARCACIONS	24/04/2013	PINT FUST SCP	10	595	
<b>Blanes</b>					
CONSTRUCCIÓ I EXPLOTACIÓ D'UN TALLER PER A REPARACIÓ D'EMBARCACIONS	13/03/2013	TALLERS NAVALS FERM, SL	20	400	
CONSTRUCCIÓ I EXPLOTACIÓ D'UN RESTAURANT	01/08/2013	PORT PESQUER ARAL, AL	20	553	
OCUPACIÓ LOCAL EN EDIFICI DE SERVEIS	24/10/2013	A. MAÑACH SL	5	73	
<b>Arenys de Mar</b>					
AUTORITZACIÓ LOCAL MAGATZEM NÚM. 9	13/03/2013	MARTINEZ CUENCA, ANDREU	2	33	
INSTAL·LACIÓ BASE LOGÍSTICA CAMPANYES ABALISAMENT, TREBALLS SUBAQUÀTIQUES	28/06/2013	SERVEIS MARITIMS I COSTERS, SL	2	283	
EXPLOTACIÓ I AMPLIACIÓ DE LES DRASSANES	28/12/2013	TRAMONTANA EMPRESARIAL, SL	30	5.693	
<b>EL Masnou</b>					
MAGATZEMS: ESCOLA BUSSEIG PROFESIONAL ACT. COMPLEMENTARIES	05/09/2013	DARFUR ITEC, SL	3	25	36
<b>Vilanova i la Geltrú</b>					
OCUPACIÓ DE LA PRIMERA PLANTA DE L' EDIFICI DEL MOLL DE LA GELTRU	03/01/2013	ESTICAT, SA	5	48	
OCUPACIÓ INSTAL·LACIÓ PER A USOS PESQUERS	13/04/2013	CONF. PESC. DE VILANOVA	2	71	
EXPLOTACIÓ D'UNA SUPERFÍCIE DE VARADA DESTINADA A ACTIVITATS NÀUTIQUES	26/04/2013	VALERO SILVA, CARLOS	3		
EXP. SUP. DESTINADA A USOS COMERCIALS, LÚDICS INFANTILS I/O ESBARJO.	01/06/2013	ONA BEACH CLUB, SL.	10	1.239	
OCU. SUP. DESTINADA A USOS DE RESTAURACIÓ I RELACIONS AMB LA GASTRONOMIA	01/06/2013	ONA BEACH CLUB, SL.	10	1.609	
EXP. SUP. USOS RECREATIUS DE PÚBLICA CONCURRENCIA I ORGANIT. ESDEVENIMENTS	01/06/2013	ONA BEACH CLUB, SL.	10	4.320	
ZONA DE VARADA D'ACTIVITATS NÀUTIQUES A LA PLATJA RIBES ROGES	20/06/2013	LLEURE EN MOVIMENT S.L.	3	90	
ZONA DE VARADA D'ACTIVITATS NÀUTIQUES A LA PLATJA DE RIBES ROGES	24/06/2013	CLUB DE MAR DE VILANOVA I LA GELTRÚ	3	168	
OCU.PARCIAL 1a. PLANTA OFI. EDI. RAFALS ENTRE MOLLS LA GELTRÚ I BAIX A MAR.	13/07/2013	ECOMAR I + D, SL	1	36	
<b>Cambrils</b>					
OCUPACIÓ D'UN LOCAL 6-48 EN EL PORT DE CAMBRILS	01/01/2013	ANDRES TARANET S.CP.	3	35	
OCUPACIÓ LOCALS NÚM. 49-50 EN EL PORT DE CAMBRILS	01/01/2013	CONF. PESC. DE CAMBRILS	2	35	
OCU. SUP. PER A SERVEI D'APARCAMENT (ZONA RIERA ALFORJA)	01/01/2013	APARCAMENTS I MOBILIAT DE CAMBRILS SLM	1	290	
OCUPACIÓ D'UN LOCAL 7 EN EL PORT DE CAMBRILS	09/05/2013	ROM FERRE, PERE	3	18	
OCUPACIÓ D'UN LOCAL 8 EN EL PORT DE CAMBRILS	09/05/2013	GERMANS ROM MELLAU, SL	3	18	
OCUPACIÓ D'UN LOCAL 16 EN EL PORT DE CAMBRILS	09/05/2013	FLAIRA DE CAMBRILS,SL	3	18	
OCUPACIÓ D'UN LOCAL 35 EN EL PORT DE CAMBRILS	09/05/2013	GASPAR I GLORIA S.C.P	3	18	
OCUPACIÓ D'UN LOCAL 39 EN EL PORT DE CAMBRILS	09/05/2013	GARENO CB	3	18	
OCUPACIÓ D'UN LOCAL 45 EN EL PORT DE CAMBRILS	09/05/2013	MAR I VELA SCP	3	18	
OCUPACIÓ DEL LOCAL NÚM. 44 EN EL PORT DE CAMBRILS	01/06/2013	REBULL BAS, MARIA DEL CARME	2	18	
SUBMINISTRAMENT CARBURANT MITJANÇANT CAMIONS CISTERNA	18/06/2013	PRATS OILS SL	1		
OCUPACIÓ LOCAL NÚM. 37 EN EL PORT DE CAMBRILS	17/07/2013	GERMANS MM, CB	2	18	
AUT. SUBMINISTRAMENT DE CARBURANT MITJANÇANT CAMIONS CISTERNA	02/08/2013	LUVIRR SA	1		
<b>L'Ametlla de Mar</b>					
SUB. DE CARBURANT A VAIXELLS PESQUERS MITJANÇANT CAMIONS CISTERNA	09/09/2013	LUVIRR SA	1		
<b>L'Ampolla</b>					
EXPLOTACIÓ LOCAL PER A BAR-RESTAURANT	01/03/2013	LLESPORTMAN, SL	10	56	
OCUPACIÓ DE SUPERFÍCIE PER A LA INSTAL·LACIÓ D'UNA TERRASSA COBERTA	01/11/2013	BLAUMAR, SCP	10	50	

## Activitats autoritzades durant l'any 2013

Ports	Data	Titular	Termini	Terra	Aigua
Objecte	autorització		Anys	m <sup>2</sup>	m <sup>2</sup>
<b>Sant Carles de la Ràpita</b>					
SUBMINISTRAMENT DE CARBURANT MITJANÇANT CAMIÓ CISTERNA	02/01/2013	CEPSA	3		
SUBMINISTRAMENT DE CARBURANT MITJANÇANT CAMIÓ CISTERNA	24/01/2013	LUVIRR SA	2	1	
OCUPACIÓ I EXPLOTACIÓ D'UN LOCAL DESTINAT A USOS DE RESTAURACIÓ	29/06/2013	LAMARDEFOC,S.L	20	560	
OCU. I EXPLOTACIÓ D'UN BAR RESTAURANT AL COSTAT DE LA NAU DE VENDA DE PEI	15/07/2013	LAZARO CORTES JUAN	10	94	
OCUPACIÓ PRIMERA PLANTA EDIFICI "BÀSCULA" PER PRESTACIÓ SERVEIS DUANERS	19/11/2013	AEAT VIGILANCIA DUANERA	1	59	
<b>Deltebre</b>					
PRESTACIÓ SERVEI PORTUARI D'AMARRE PER A LA NÀUTICA ESPORTIVA A DELTEBRE	14/06/2013	CLUB NAUTIC RIUMAR	10	2.106	7.141
<b>Les Cases D'Alcanar</b>					
TERRASSA COBERTA DESTINADA A RESTAURANT	01/01/2013	ANGELINA GARCIA FONT, SL	4	81	
EXPLOTACIÓ D'UN LOCAL DESTINAT A MAGATZEM I L'ÚS D'UNA GRUA FIXA	11/10/2013	CLUB NÀUTIC CASES D'ALCANAR	10	130	



 **Pavimentació vial d'entrada**  
**Llança**

tornar 





 **Passeig Marítim 1a fase**  
**El Port de la Selva**

tornar 




 **Tancament del moll comercial  
Palamós**

[tornar](#) ▲



 Paviment de la Ilotja  
Blanes

tornar 





 Remodelació de l'accés a la zona de ponent  
Arenys de Mar

[tornar](#) 



 **Ampliació del passeig de ponent 1a i 2a fase**  
**Vilanova i la Geltrú**

[tornar](#) 



 **Adequació esplanada moll Baix a Mar  
Vilanova i la Geltrú**

tornar





 **Ordenació accessos**  
**Sant Carles de la Ràpita**

[tornar](#) 