

Observatori d'Empresa i Ocupació

observatoriempresaiocupacio.gencat.cat

Data d'actualització: 04/02/2015



© Generalitat de Catalunya
Departament d'Empresa i Ocupació
Gabinet Tècnic

c/ Sepúlveda, 148-150
08011 Barcelona

Barcelona, febrer de 2015

ISSN: 2339-6555

Dipòsit legal: B.11368-2013



Els continguts d'aquesta obra estan subjectes a una llicència de Reconeixement-No comercial-Sense obres derivades 3.0 de Creative commons. Se'n permet la reproducció, distribució i comunicació pública sempre que se'n citi l'autor i no se'n faci un ús come

Important:

Provisionalitat de les dades

Les dades són provisionals atès el canvi en l'aplicació de gestió dels acomiadaments col·lectius, les suspensions de contractes i les reduccions de jornada temporals. En aquests moments s'està procedint a integrar la informació entre el sistema antic i el nou.

Canvi de legislació

En el mes de febrer de 2012 va entrar en vigor el Reial decret llei 3/2012, de 10 de febrer, de mesures urgents per a la reforma del mercat laboral. Amb aquesta reforma desapareix l'autorització administrativa (excepte en els expedients per causa de força major o de socis treballadors de cooperatives de treball associat) per la qual cosa la finalització de l'expedient no ve determinada per la resolució administrativa sinó per la comunicació de la decisió empresarial que efectua l'empresa a l'autoritat laboral una vegada finalitzat el període de consultes.

Interpretació de les dades entre el 18 de juny de 2010 i el 15 de juny de 2011

Arran del Reial decret llei 10/2010, de 16 de juny, convalidat per la Llei 35/2010, de 17 de setembre, de mesures urgents per a la reforma del mercat de treball, la Direcció General de Relacions Laborals del Departament de Treball va informar que quedaven afectats els conceptes de suspensió i de reducció de jornada en el sentit que s'indica a continuació: s'havia de considerar reducció de jornada la disminució temporal d'entre un 10% i un 70% de la jornada de treball computada sobre la base d'una jornada diària, setmanal, mensual o anual; únicament tindrien la consideració de suspensions temporals de contractes les que comportessin la suspensió de l'activitat de la totalitat de la jornada ordinària de dies complets consecutius. Per tant, a partir de l'entrada en vigor d'aquesta normativa, es va considerar que canviava el concepte de suspensió, i la suspensió de dies complets no consecutius es va classificar com a reducció. Això va comportar un trencament de les sèries de dades, que cal tenir en compte en la interpretació de les sèries temporals de dades. La interpretació d'aquesta norma per part de les autoritats laborals competents no va ser unànime arreu de l'Estat.

La publicació del Reial decret 801/2011, que aprova el Reglament dels procediments de regulació d'ocupació i d'actuació administrativa en matèria de trasllats col·lectius, ha concretat aspectes que generaven dubtes d'interpretació en el Reial decret llei. A partir de la seva entrada en vigor, s'entén per suspensió el cessament de l'activitat que afecta a dies complets, tant si són continuats com alterns, mentre que la reducció de jornada es defineix com la disminució temporal de la jornada de treball entre un 10 i un 70%, computada sobre la base d'una jornada diària, setmanal, mensual o anual.

Per tant, les estadístiques de regulació d'ocupació del període comprès entre l'entrada en vigor del Reial decret llei 10/2010 i l'entrada en vigor del Reial decret 801/2011, pel que fa a les mesures de suspensió i reducció, cal interpretar-les amb cautela atesos aquests canvis associats a la gestió dels expedients i s'han de tenir presents en les anàlisis de les sèries temporals de dades. En alguns càlculs, com per exemple les variacions interanuals, la repercussió dels canvis s'allarga un any més.

Regulació d'ocupació

1.1.	Evolució i resum dels expedients acabats, tant comunicats com resolts, i dels treballadors afectats segons tipus i forma d'acabament	3
1.1.a.	Evolució i resum dels expedients acabats, tant comunicats com resolts, segons tipus i forma d'acabament	4
1.1.b.	Evolució i resum dels treballadors afectats per expedients acabats, tant comunicats com resolts, segons tipus i forma d'acabament	5
1.2.	Evolució i resum dels comunicats no desistits i dels expedients autoritzats segons tipus efecte	6
1.3.	Evolució i resum dels treballadors afectats per comunicats no desistits i expedients autoritzats segons tipus i efecte	7
1.4.	Evolució i resum dels treballadors afectats per comunicats no desistits i expedients autoritzats segons sexe i efecte	8
1.5.	Expedients acabats, tant comunicats com resolts, i treballadors afectats segons tipus i òrgan de comunicació o de resolució	9
1.5.a.	Expedients comunicats i treballadors afectats segons forma d'acabament, per òrgan de comunicació	9
1.5.b.	Expedients resolts i treballadors afectats segons forma d'acabament, per òrgan de resolució	9
1.6.	Comunicats no desistits i expedients autoritzats segons tipus i efecte, per òrgan de comunicació o de resolució	10
1.7.	Treballadors afectats per comunicats no desistits i expedients autoritzats segons sexe i efecte, per tipus i demarcació territorial	10
1.8.	Treballadors afectats per comunicats no desistits i expedients autoritzats segons sexe i efecte, per tipus i causa al·legada	11
1.9.	Treballadors afectats per comunicats no desistits i expedients autoritzats segons sexe i efecte, per tipus i gran sector d'activitat econòmica	11
1.10.	Treballadors afectats per comunicats no desistits i expedients autoritzats segons sexe i efecte, per divisió econòmica	12
1.11.	Treballadors afectats per comunicats no desistits i expedients autoritzats segons sexe i efecte, per comarca i àmbits del Pla territorial	14

Notes aclaridores

15

1.1. Evolució i resum dels expedients acabats, tant comunicats⁽¹⁾ com resolts⁽²⁾, i dels treballadors afectats segons tipus i forma d'acabament

Any 2014

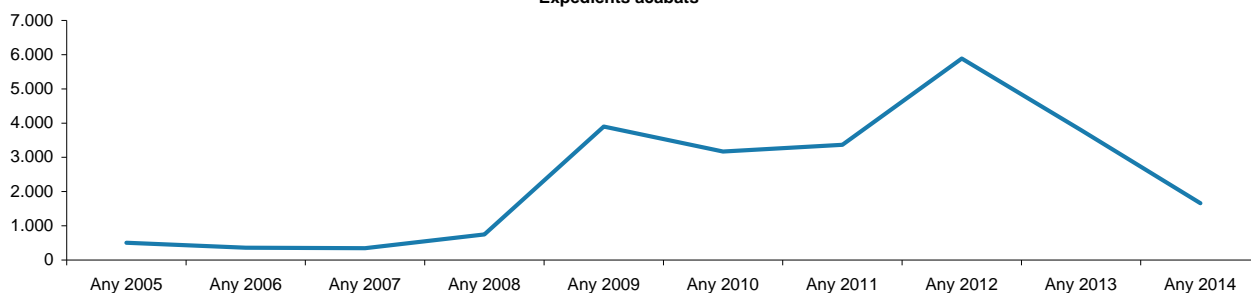
Evolució anual	Total		Comunicats (1)		Resolts (2)	
	Exp.	Tr. afe.	Exp.	Tr. afe.	Exp.	Tr. afe.
Any 2005	504	15.024			504	15.024
Any 2006	361	8.317			361	8.317
Any 2007	346	21.096			346	21.096
Any 2008	747	41.764			747	41.764
Any 2009	3.901	138.183			3.901	138.183
Any 2010	3.169	61.419			3.169	61.419
Any 2011	3.367	53.926			3.367	53.926
Any 2012	5.885	84.223	4.806	66.138	1.079	18.085
Any 2013	3.797	63.150	3.734	62.771	63	379
Any 2014	1.662	23.218	1.630	22.997	32	221
Darrera variació interanual	-56,23%	-63,23%	-56,35%	-63,36%	-49,21%	-41,69%
Evolució mensual						
Gener 2014	193	1.746	188	1.732	5	14
Febrer 2014	218	1.992	217	1.991	1	1
Març 2014	213	2.639	211	2.634	2	5
Abril 2014	123	1.729	118	1.708	5	21
Maig 2014	131	1.494	129	1.447	2	47
Juny 2014	150	2.192	146	2.150	4	42
Juliol 2014	156	2.848	152	2.787	4	61
Agost 2014	46	989	44	981	2	8
Setembre 2014	67	1.124	66	1.119	1	5
Octubre 2014	114	1.961	112	1.957	2	4
Novembre 2014	117	1.609	115	1.606	2	3
Desembre 2014	134	2.895	132	2.885	2	10

(1) Expedients iniciats a partir del 12 de febrer de 2012 (entrada en vigor del Reial decret llei 3/2012, de 10 febrer, de mesures urgents per a la reforma del mercat laboral). Es comptabilitzen temporalment segons la data de la comunicació de la decisió empresarial un cop finalitzat el període de consultes o la data de desistiment.

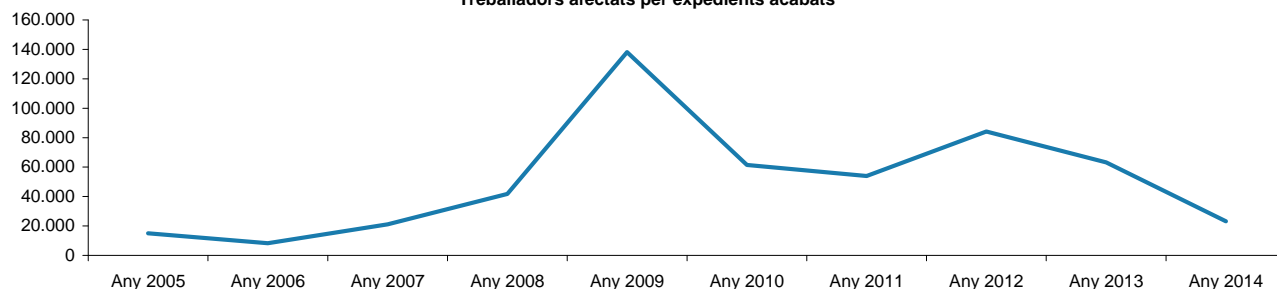
(2) Des del 12 de febrer de 2012 només inclou expedients de força major i els que afecten els socis treballadors de societats cooperatives.

- Dada no calculable o que no té sentit

Expedients acabats



Treballadors afectats per expedients acabats



1.1.a. Evolució i resum dels expedients acabats, tant comunicats⁽¹⁾ com resolts⁽²⁾, segons tipus i forma d'acabament

Any 2014

Evolució anual	Total	Comunicats (1)			Resultats (2)		
		Amb acord	Sense acord	Desistits	Autoritzats	No autoritzats	Desistits
Any 2005	504				423	19	62
Any 2006	361				315	6	40
Any 2007	346				293	10	43
Any 2008	747				664	30	53
Any 2009	3.901				3.565	80	256
Any 2010	3.169				2.952	59	158
Any 2011	3.367				3.128	47	192
Any 2012	5.885	4.359	328	119	982	16	81
Any 2013	3.797	3.285	250	199	57	3	3
Any 2014	1.662	1.442	95	93	25	2	5
Darrera variació interanual	-56,23%	-56,10%	-62,00%	-53,27%	-56,14%	-33,33%	66,67%

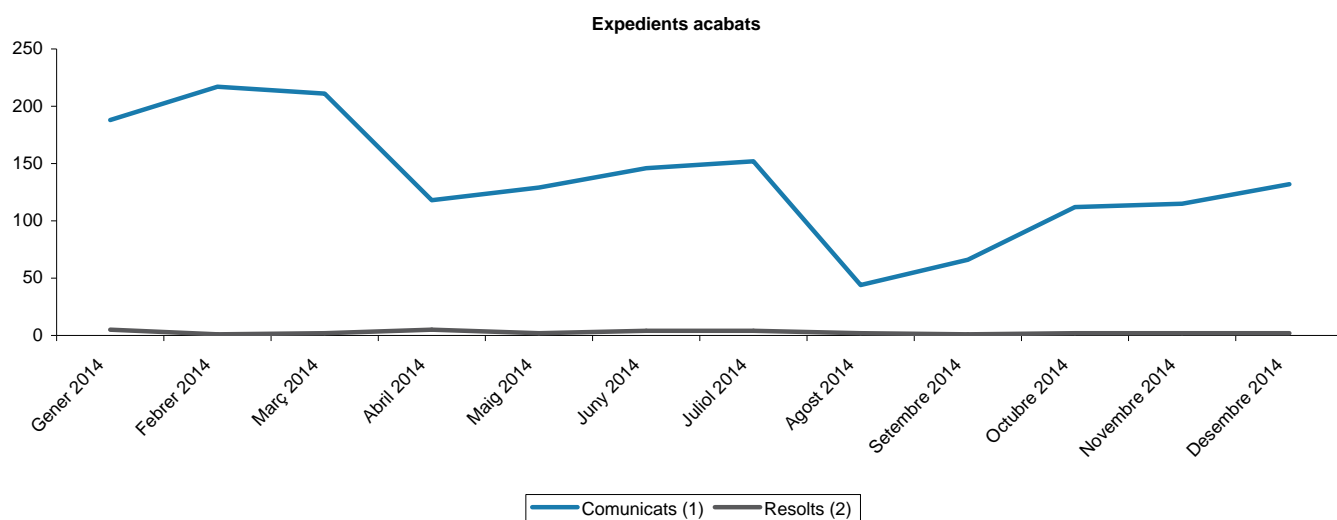
Evolució mensual

	Total	Amb acord	Sense acord	Desistits	Autoritzats	No autoritzats	Desistits
Gener 2014	193	171	8	9	5	0	0
Febrer 2014	218	196	9	12	1	0	0
Març 2014	213	184	15	12	2	0	0
Abril 2014	123	105	9	4	5	0	0
Maig 2014	131	118	7	4	1	0	1
Juny 2014	150	130	7	9	2	0	2
Juliol 2014	156	127	13	12	3	0	1
Agost 2014	46	32	6	6	2	0	0
Setembre 2014	67	63	0	3	1	0	0
Octubre 2014	114	91	12	9	1	1	0
Novembre 2014	117	101	5	9	0	1	1
Desembre 2014	134	124	4	4	2	0	0

(1) Expedients iniciats a partir del 12 de febrer de 2012 (entrada en vigor del Reial decret llei 3/2012, de 10 febrer, de mesures urgents per a la reforma del mercat laboral). Es comptabilitzen temporalment segons la data de la comunicació de la decisió empresarial un cop finalitzat el període de consultes o la data de desistiment.

(2) Des del 12 de febrer de 2012 només inclou expedients de força major i els que afecten els socis treballadors de societats cooperatives.

- Dada no calculable o que no té sentit



1.1.b. Evolució i resum dels treballadors afectats per expedients acabats, tant comunicats⁽¹⁾ com resultats⁽²⁾, segons tipus i forma d'acabament

Any 2014

Evolució anual	Total	Comunicats (1)			Resultats (2)		
		Amb acord	Sense acord	Desistits	Autoritzats	No autoritzats	Desistits
Any 2005	15.024				12.579	207	2.238
Any 2006	8.317				7.485	62	770
Any 2007	21.096				6.196	188	14.712
Any 2008	41.764				27.904	9.192	4.668
Any 2009	138.183				131.350	1.458	5.375
Any 2010	61.419				58.261	968	2.190
Any 2011	53.926				47.506	633	5.787
Any 2012	84.223	58.197	5.600	2.341	15.392	217	2.476
Any 2013	63.150	53.987	5.182	3.602	284	30	65
Any 2014	23.218	18.704	2.226	2.067	165	3	53
Darrera variació interanual	-63,23%	-65,35%	-57,04%	-42,62%	-41,90%	-90,00%	-18,46%

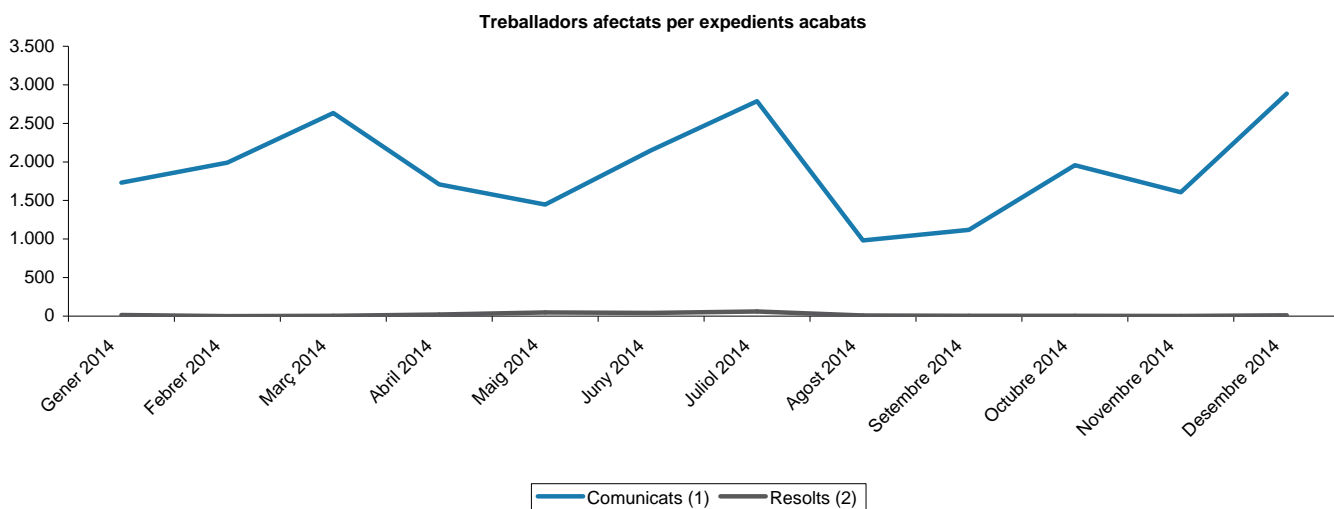
Evolució mensual

Gener 2014	1.746	1.407	156	169	14	0	0
Febrer 2014	1.992	1.610	144	237	1	0	0
Març 2014	2.639	2.397	104	133	5	0	0
Abril 2014	1.729	1.380	121	207	21	0	0
Maig 2014	1.494	1.267	158	22	35	0	12
Juny 2014	2.192	1.755	105	290	14	0	28
Juliol 2014	2.848	1.831	714	242	50	0	11
Agost 2014	989	608	90	283	8	0	0
Setembre 2014	1.124	1.093	0	26	5	0	0
Octubre 2014	1.961	1.337	447	173	2	2	0
Novembre 2014	1.609	1.226	154	226	0	1	2
Desembre 2014	2.895	2.793	33	59	10	0	0

(1) Expedients iniciats a partir del 12 de febrer de 2012 (entrada en vigor del Reial decret llei 3/2012, de 10 febrer, de mesures urgents per a la reforma del mercat laboral). Es comptabilitzen temporalment segons la data de la comunicació de la decisió empresarial un cop finalitzat el període de consultes o la data de desistiment.

(2) Des del 12 de febrer de 2012 només inclou expedients de força major i els que afecten els socis treballadors de societats cooperatives.

- Dada no calculable o que no té sentit



1.2. Evolució i resum dels comunicats no desistits⁽¹⁾ i dels expedients autoritzats⁽²⁾ segons tipus i efecte

Any 2014

Evolució anual	Total				Comunicats no desistits (1)				Resolts autoritzats (2)			
	Total	Susp.	Redu.	Exti.	Total	Susp.	Redu.	Exti.	Total	Susp.	Redu.	Exti.
Any 2005	423	161	11	251					423	161	11	251
Any 2006	315	95	6	214					315	95	6	214
Any 2007	293	108	8	177					293	108	8	177
Any 2008	664	285	56	323					664	285	56	323
Any 2009	3.565	2.415	552	598					3.565	2.415	552	598
Any 2010	2.952	1.476	1.066	410					2.952	1.476	1.066	410
Any 2011	3.128	1.107	1.556	465					3.128	1.107	1.556	465
Any 2012	5.669	2.952	2.072	645	4.687	2.441	1.750	496	982	511	322	149
Any 2013	3.592	1.705	1.474	413	3.535	1.684	1.457	394	57	21	17	19
Any 2014	1.562	728	616	218	1.537	720	612	205	25	8	4	13
Darrera variació interanual	-56,51%	-57,30%	-58,21%	-47,22%	-56,52%	-57,24%	-58,00%	-47,97%	-56,14%	-61,90%	-76,47%	-31,58%

Evolució mensual

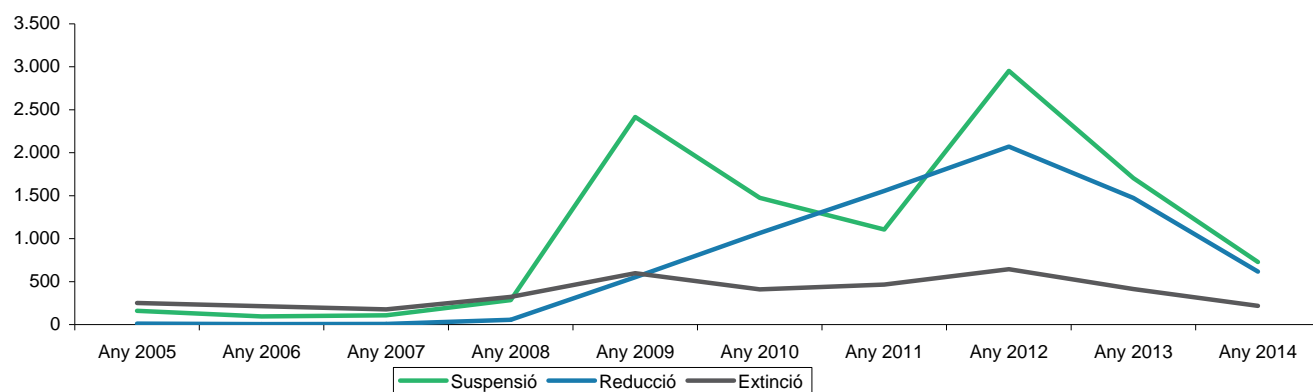
Gener 2014	184	97	66	21	179	96	65	18	5	1	1	3
Febrer 2014	206	106	83	17	205	105	83	17	1	1	0	0
Març 2014	201	79	99	23	199	78	99	22	2	1	0	1
Abril 2014	119	51	46	22	114	51	44	19	5	0	2	3
Maig 2014	126	60	50	16	125	59	50	16	1	1	0	0
Juny 2014	139	66	48	25	137	64	48	25	2	2	0	0
Juliol 2014	143	68	45	30	140	66	45	29	3	2	0	1
Agost 2014	40	15	15	10	38	15	15	8	2	0	0	2
Setembre 2014	64	27	31	6	63	27	31	5	1	0	0	1
Octubre 2014	104	44	47	13	103	44	47	12	1	0	0	1
Novembre 2014	106	52	38	16	106	52	38	16	0	0	0	0
Desembre 2014	130	63	48	19	128	63	47	18	2	0	1	1

(1) Expedients iniciats a partir del 12 de febrer de 2012 (entrada en vigor del Reial decret llei 3/2012, de 10 febrer, de mesures urgents per a la reforma del mercat laboral). Es comptabilitzen temporalment segons la data de la comunicació de la decisió empresarial un cop finalitzat el període de consultes.

(2) Des del 12 de febrer de 2012 només inclou expedients de força major i els que afecten els socis treballadors de societats cooperatives.

- Dada no calculable o que no té sentit

Comunicats no desistits⁽¹⁾ i expedients autoritzats⁽²⁾ segons efecte



1.3. Evolució i resum dels treballadors afectats per comunicats no desistits ⁽¹⁾ i expedients autoritzats ⁽²⁾ segons tipus i efecte

Any 2014

Evolució anual	Total				Comunicats no desistits (1)				Resultats autoritzats (2)			
	Total	Susp.	Redu.	Exti.	Total	Susp.	Redu.	Exti.	Total	Susp.	Redu.	Exti.
Any 2005	12.579	5.047	60	7.472					12.579	5.047	60	7.472
Any 2006	7.485	1.035	46	6.404					7.485	1.035	46	6.404
Any 2007	6.196	1.344	60	4.792					6.196	1.344	60	4.792
Any 2008	27.904	19.521	893	7.490					27.904	19.521	893	7.490
Any 2009	131.350	111.721	5.216	14.413					131.350	111.721	5.216	14.413
Any 2010	58.261	26.592	21.728	9.941					58.261	26.592	21.728	9.941
Any 2011	47.506	19.042	20.429	8.035					47.506	19.042	20.429	8.035
Any 2012	79.189	52.265	14.359	12.565	63.797	41.832	11.560	10.405	15.392	10.433	2.799	2.160
Any 2013	59.453	42.402	9.009	8.042	59.169	42.227	8.940	8.002	284	175	69	40
Any 2014	21.095	12.835	3.851	4.409	20.930	12.737	3.831	4.362	165	98	20	47
Darrera variació interanual	-64,52%	-69,73%	-57,25%	-45,18%	-64,63%	-69,84%	-57,15%	-45,49%	-41,90%	-44,00%	-71,01%	17,50%

Evolució mensual

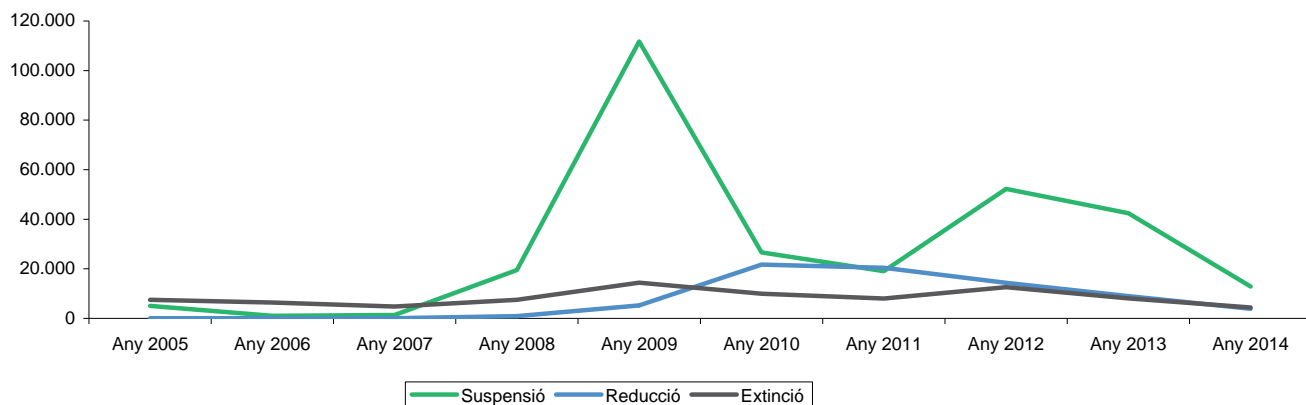
Gener 2014	1.577	850	433	294	1.563	848	429	286	14	2	4	8
Febrer 2014	1.755	1.177	327	251	1.754	1.176	327	251	1	1	0	0
Març 2014	2.506	1.427	675	404	2.501	1.425	675	401	5	2	0	3
Abril 2014	1.522	720	191	611	1.501	720	182	599	21	0	9	12
Maig 2014	1.460	791	261	408	1.425	756	261	408	35	35	0	0
Juny 2014	1.874	876	413	585	1.860	862	413	585	14	14	0	0
Juliol 2014	2.595	1.722	215	658	2.545	1.678	215	652	50	44	0	6
Agost 2014	706	391	89	226	698	391	89	218	8	0	0	8
Setembre 2014	1.098	701	338	59	1.093	701	338	54	5	0	0	5
Octubre 2014	1.786	1.345	264	177	1.784	1.345	264	175	2	0	0	2
Novembre 2014	1.380	808	336	236	1.380	808	336	236	0	0	0	0
Desembre 2014	2.836	2.027	309	500	2.826	2.027	302	497	10	0	7	3

(1) Expedients iniciats a partir del 12 de febrer de 2012 (entrada en vigor del Reial decret llei 3/2012, de 10 febrer, de mesures urgents per a la reforma del mercat laboral). Es comptabilitzen temporalment segons la data de la comunicació de la decisió empresarial un cop finalitzat el període de consultes.

(2) Des del 12 de febrer de 2012 només inclou expedients de força major i els que afecten els socis treballadors de societats cooperatives.

- Dada no calculable o que no té sentit

Treballadors afectats per comunicats no desistits ⁽¹⁾ i expedients autoritzats ⁽²⁾ segons efecte



1.4. Evolució i resum dels treballadors afectats per comunicats no desistits ⁽¹⁾ i expedients autoritzats ⁽²⁾ segons sexe i efecte

Any 2014

Evolució anual	Total				Homes				Dones			
	Total	Susp.	Redu.	Exti.	Total	Susp.	Redu.	Exti.	Total	Susp.	Redu.	Exti.
Any 2005	12.579	5.047	60	7.472	8.462	3.837	47	4.578	4.117	1.210	13	2.894
Any 2006	7.485	1.035	46	6.404	4.553	617	13	3.923	2.932	418	33	2.481
Any 2007	6.196	1.344	60	4.792	3.842	858	34	2.950	2.354	486	26	1.842
Any 2008	27.904	19.521	893	7.490	20.765	15.177	646	4.942	7.139	4.344	247	2.548
Any 2009	131.350	111.721	5.216	14.413	97.826	84.239	3.781	9.806	33.524	27.482	1.435	4.607
Any 2010	58.261	26.592	21.728	9.941	44.380	20.896	16.263	7.221	13.881	5.696	5.465	2.720
Any 2011	47.506	19.042	20.429	8.035	32.689	13.185	13.821	5.683	14.817	5.857	6.608	2.352
Any 2012	79.189	52.265	14.359	12.565	54.963	37.779	8.695	8.489	24.226	14.486	5.664	4.076
Any 2013	59.453	42.402	9.009	8.042	40.679	30.465	4.908	5.306	18.774	11.937	4.101	2.736
Any 2014	21.095	12.835	3.851	4.409	13.927	8.971	2.050	2.906	7.168	3.864	1.801	1.503
Darrera variació interanual	-64,52%	-69,73%	-57,25%	-45,18%	-65,76%	-70,55%	-58,23%	-45,23%	-61,82%	-67,63%	-56,08%	-45,07%

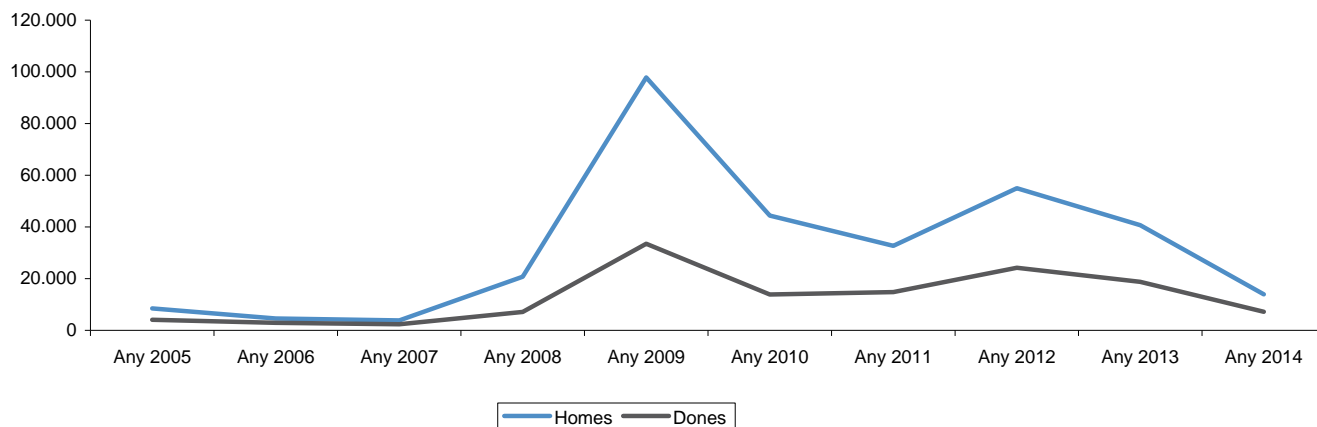
Evolució mensual

Gener 2014	1.577	850	433	294	1.115	669	243	203	462	181	190	91
Febrer 2014	1.755	1.177	327	251	1.199	864	184	151	556	313	143	100
Març 2014	2.506	1.427	675	404	1.577	957	375	245	929	470	300	159
Abril 2014	1.522	720	191	611	985	502	107	376	537	218	84	235
Maig 2014	1.460	791	261	408	1.114	630	174	310	346	161	87	98
Juny 2014	1.874	876	413	585	1.119	516	208	395	755	360	205	190
Juliol 2014	2.595	1.722	215	658	1.749	1.159	130	460	846	563	85	198
Agost 2014	706	391	89	226	461	254	47	160	245	137	42	66
Setembre 2014	1.098	701	338	59	308	125	147	36	790	576	191	23
Octubre 2014	1.786	1.345	264	177	1.300	1.029	132	139	486	316	132	38
Novembre 2014	1.380	808	336	236	917	644	146	127	463	164	190	109
Desembre 2014	2.836	2.027	309	500	2.083	1.622	157	304	753	405	152	196

(1) Expedients iniciats a partir del 12 de febrer de 2012 (entrada en vigor del Reial decret llei 3/2012, de 10 febrer, de mesures urgents per a la reforma del mercat laboral). Es comptabilitzen temporalment segons la data de la comunicació de la decisió empresarial un cop finalitzat el període de consultes.

(2) Des del 12 de febrer de 2012 només inclou expedients de força major i els que afecten els socis treballadors de societats cooperatives.

Treballadors afectats per comunicats no desistits ⁽¹⁾ i expedients autoritzats ⁽²⁾ segons sexe



1.5. Expedients acabats, tant comunicats⁽¹⁾ com resolts⁽²⁾, i treballadors afectats segons tipus i òrgan de comunicació o de resolució

Any 2014

Òrgan de comunicació o de resolució	Total		Comunicats (1)		Resultats (2)	
	Exp.	Tr. afe.	Exp.	Tr. afe.	Exp.	Tr. afe.
ST Barcelona	1.095	16.946	1.068	16.794	27	152
ST Girona	186	2.256	185	2.221	1	35
ST Lleida	122	1.287	121	1.275	1	12
ST Tarragona	106	831	103	809	3	22
ST Terres de l'Ebre	106	696	106	696	0	0
DGRLQT	47	1.202	47	1.202	0	0
Total	1.662	23.218	1.630	22.997	32	221

(1) Expedients iniciats a partir del 12 de febrer de 2012 (entrada en vigor del Reial decret llei 3/2012, de 10 febrer, de mesures urgents per a la reforma del mercat laboral). Es comptabilitzen temporalment segons la data de la comunicació de la decisió empresarial un cop finalitzat el període de consultes o la data de desistiment.

(2) Des del 12 de febrer de 2012 només inclou expedients de força major i els que afecten els socis treballadors de societats cooperatives.

1.5.a. Expedients comunicats i treballadors afectats segons forma d'acabament, per òrgan de comunicació (1)

Any 2014

Òrgan de comunicació	Total		Amb acord		Sense acord		Desistits	
	Exp.	Tr. afe.	Exp.	Tr. afe.	Exp.	Tr. afe.	Exp.	Tr. afe.
ST Barcelona	1.068	16.794	923	13.375	79	2.056	66	1.363
ST Girona	185	2.221	175	1.977	6	54	4	190
ST Lleida	121	1.275	106	1.142	6	45	9	88
ST Tarragona	103	809	93	629	4	71	6	109
ST Terres de l'Ebre	106	696	104	690	0	0	2	6
DGRLQT	47	1.202	41	891	0	0	6	311
Total	1.630	22.997	1.442	18.704	95	2.226	93	2.067

(1) Expedients iniciats a partir del 12 de febrer de 2012 (entrada en vigor del Reial decret llei 3/2012, de 10 febrer, de mesures urgents per a la reforma del mercat laboral). Es comptabilitzen temporalment segons la data de la comunicació de la decisió empresarial un cop finalitzat el període de consultes o la data de desistiment.

1.5.b. Expedients resolts i treballadors afectats segons forma d'acabament, per òrgan de resolució (2)

Any 2014

Òrgan de resolució	Total		Autoritzats		No autoritzats		Desistits	
	Exp.	Tr. afe.	Exp.	Tr. afe.	Exp.	Tr. afe.	Exp.	Tr. afe.
ST Barcelona	27	152	22	125	2	3	3	24
ST Girona	1	35	1	35	0	0	0	0
ST Lleida	1	12	0	0	0	0	1	12
ST Tarragona	3	22	2	5	0	0	1	17
ST Terres de l'Ebre	0	0	0	0	0	0	0	0
DGRLQT	0	0	0	0	0	0	0	0
Total	32	221	25	165	2	3	5	53

(2) Des del 12 de febrer de 2012 només inclou expedients de força major i els que afecten els socis treballadors de societats cooperatives.

1.6. Comunicats no desistits ⁽¹⁾ i expedients autoritzats ⁽²⁾ segons tipus i efecte, per òrgan de comunicació o de resolució

Any 2014

Òrgan de comunicació o de resolució	Total				Comunicats no desistits (1)				Resultats autoritzats (2)			
	Total	Susp.	Redu.	Exti.	Total	Susp.	Redu.	Exti.	Total	Susp.	Redu.	Exti.
ST Barcelona	1.024	452	401	171	1.002	446	397	159	22	6	4	12
ST Girona	182	94	70	18	181	93	70	18	1	1	0	0
ST Lleida	112	65	41	6	112	65	41	6	0	0	0	0
ST Tarragona	99	45	45	9	97	44	45	8	2	1	0	1
ST Terres de l'Ebre	104	55	48	1	104	55	48	1	0	0	0	0
DGRLQT	41	17	11	13	41	17	11	13	0	0	0	0
Total	1.562	728	616	218	1.537	720	612	205	25	8	4	13

(1) Expedients iniciats a partir del 12 de febrer de 2012 (entrada en vigor del Reial decret llei 3/2012, de 10 febrer, de mesures urgents per a la reforma del mercat laboral). Es comptabilitzen temporalment segons la data de la comunicació de la decisió empresarial un cop finalitzat el període de consultes.

(2) Des del 12 de febrer de 2012 només inclou expedients de força major i els que afecten els socis treballadors de societats cooperatives.

1.7. Treballadors afectats per comunicats no desistits ⁽¹⁾ i expedients autoritzats ⁽²⁾ segons sexe i efecte, per tipus i demarcació territorial

Any 2014

Demarcació territorial	Total											
	Total				Homes				Dones			
	Total	Susp.	Redu.	Exti.	Total	Susp.	Redu.	Exti.	Total	Susp.	Redu.	Exti.
Barcelona	15.984	9.584	2.678	3.722	10.590	6.612	1.529	2.449	5.394	2.972	1.149	1.273
Girona	2.172	1.241	521	410	1.337	822	241	274	835	419	280	136
Lleida	1.470	1.128	237	105	1.029	890	75	64	441	238	162	41
Tarragona	1.469	882	415	172	971	647	205	119	498	235	210	53
Total	21.095	12.835	3.851	4.409	13.927	8.971	2.050	2.906	7.168	3.864	1.801	1.503

Comunicats no desistits (1)

Demarcació territorial	Total											
	Total				Homes				Dones			
	Total	Susp.	Redu.	Exti.	Total	Susp.	Redu.	Exti.	Total	Susp.	Redu.	Exti.
Barcelona	15.859	9.523	2.658	3.678	10.512	6.578	1.518	2.416	5.347	2.945	1.140	1.262
Girona	2.137	1.206	521	410	1.324	809	241	274	813	397	280	136
Lleida	1.470	1.128	237	105	1.029	890	75	64	441	238	162	41
Tarragona	1.464	880	415	169	967	645	205	117	497	235	210	52
Total	20.930	12.737	3.831	4.362	13.832	8.922	2.039	2.871	7.098	3.815	1.792	1.491

Resultats autoritzats (2)

Demarcació territorial	Total											
	Total				Homes				Dones			
	Total	Susp.	Redu.	Exti.	Total	Susp.	Redu.	Exti.	Total	Susp.	Redu.	Exti.
Barcelona	125	61	20	44	78	34	11	33	47	27	9	11
Girona	35	35	0	0	13	13	0	0	22	22	0	0
Lleida	0	0	0	0	0	0	0	0	0	0	0	0
Tarragona	5	2	0	3	4	2	0	2	1	0	0	1
Total	165	98	20	47	95	49	11	35	70	49	9	12

(1) Expedients iniciats a partir del 12 de febrer de 2012 (entrada en vigor del Reial decret llei 3/2012, de 10 febrer, de mesures urgents per a la reforma del mercat laboral). Es comptabilitzen temporalment segons la data de la comunicació de la decisió empresarial un cop finalitzat el període de consultes.

(2) Des del 12 de febrer de 2012 només inclou expedients de força major i els que afecten els socis treballadors de societats cooperatives.

1.8. Treballadors afectats per comunicats no desistits ⁽¹⁾ i expedients autoritzats ⁽²⁾ segons sexe i efecte, per tipus i causa al·legada

Any 2014

Causa	Total											
	Total				Homes				Dones			
	Total	Susp.	Redu.	Exti.	Total	Susp.	Redu.	Exti.	Total	Susp.	Redu.	Exti.
Força major	56	56	0	0	30	30	0	0	26	26	0	0
Mesures econòmiques	14.424	7.971	3.379	3.074	9.596	5.704	1.819	2.073	4.828	2.267	1.560	1.001
Tècniques i/o tecnològiques	511	305	4	202	323	194	3	126	188	111	1	76
Organitzatives	2.334	1.183	115	1.036	1.419	714	65	640	915	469	50	396
De producció	3.770	3.320	353	97	2.559	2.329	163	67	1.211	991	190	30
Total	21.095	12.835	3.851	4.409	13.927	8.971	2.050	2.906	7.168	3.864	1.801	1.503

Comunicats no desistits (1)

Causa	Total											
	Total				Homes				Dones			
	Total	Susp.	Redu.	Exti.	Total	Susp.	Redu.	Exti.	Total	Susp.	Redu.	Exti.
Força major	0	0	0	0	0	0	0	0	0	0	0	0
Mesures econòmiques	14.315	7.929	3.359	3.027	9.531	5.685	1.808	2.038	4.784	2.244	1.551	989
Tècniques i/o tecnològiques	511	305	4	202	323	194	3	126	188	111	1	76
Organitzatives	2.334	1.183	115	1.036	1.419	714	65	640	915	469	50	396
De producció	3.770	3.320	353	97	2.559	2.329	163	67	1.211	991	190	30
Total	20.930	12.737	3.831	4.362	13.832	8.922	2.039	2.871	7.098	3.815	1.792	1.491

Resultats autoritzats (2)

Causa	Total											
	Total				Homes				Dones			
	Total	Susp.	Redu.	Exti.	Total	Susp.	Redu.	Exti.	Total	Susp.	Redu.	Exti.
Força major	56	56	0	0	30	30	0	0	26	26	0	0
Mesures econòmiques	109	42	20	47	65	19	11	35	44	23	9	12
Tècniques i/o tecnològiques	0	0	0	0	0	0	0	0	0	0	0	0
Organitzatives	0	0	0	0	0	0	0	0	0	0	0	0
De producció	0	0	0	0	0	0	0	0	0	0	0	0
Total	165	98	20	47	95	49	11	35	70	49	9	12

(1) Expedients iniciats a partir del 12 de febrer de 2012 (entrada en vigor del Reial decret llei 3/2012, de 10 febrer, de mesures urgents per a la reforma del mercat laboral). Es comptabilitzen temporalment segons la data de la comunicació de la decisió empresarial un cop finalitzat el període de consultes.

(2) Des del 12 de febrer de 2012 només inclou expedients de força major i els que afecten els socis treballadors de societats cooperatives.

1.9. Treballadors afectats per comunicats no desistits ⁽¹⁾ i expedients autoritzats ⁽²⁾ segons sexe i efecte, per tipus i gran sector d'activitat econòmica

Any 2014

Sector econòmic	Total											
	Total				Homes				Dones			
	Total	Susp.	Redu.	Exti.	Total	Susp.	Redu.	Exti.	Total	Susp.	Redu.	Exti.
Agricultura	178	159	3	16	137	131	2	4	41	28	1	12
Indústria	11.496	8.166	1.474	1.856	7.903	5.625	930	1.348	3.593	2.541	544	508
Construcció	1.618	1.004	197	417	1.394	909	118	367	224	95	79	50
Serveis	7.803	3.506	2.177	2.120	4.493	2.306	1.000	1.187	3.310	1.200	1.177	933
Total	21.095	12.835	3.851	4.409	13.927	8.971	2.050	2.906	7.168	3.864	1.801	1.503

Comunicats no desistits (1)

Sector econòmic	Total											
	Total				Homes				Dones			
	Total	Susp.	Redu.	Exti.	Total	Susp.	Redu.	Exti.	Total	Susp.	Redu.	Exti.
Agricultura	176	157	3	16	135	129	2	4	41	28	1	12
Indústria	11.463	8.153	1.468	1.842	7.877	5.614	925	1.338	3.586	2.539	543	504
Construcció	1.604	1.004	194	406	1.382	909	115	358	222	95	79	48
Serveis	7.687	3.423	2.166	2.098	4.438	2.270	997	1.171	3.249	1.153	1.169	927
Total	20.930	12.737	3.831	4.362	13.832	8.922	2.039	2.871	7.098	3.815	1.792	1.491

Resultats autoritzats (2)

Sector econòmic	Total											
	Total				Homes				Dones			
	Total	Susp.	Redu.	Exti.	Total	Susp.	Redu.	Exti.	Total	Susp.	Redu.	Exti.
Agricultura	2	2	0	0	2	2	0	0	0	0	0	0
Indústria	33	13	6	14	26	11	5	10	7	2	1	4
Construcció	14	0	3	11	12	0	3	9	2	0	0	2
Serveis	116	83	11	22	55	36	3	16	61	47	8	6
Total	165	98	20	47	95	49	11	35	70	49	9	12

(1) Expedients iniciats a partir del 12 de febrer de 2012 (entrada en vigor del Reial decret llei 3/2012, de 10 febrer, de mesures urgents per a la reforma del mercat laboral). Es comptabilitzen temporalment segons la data de la comunicació de la decisió empresarial un cop finalitzat el període de consultes.

(2) Des del 12 de febrer de 2012 només inclou expedients de força major i els que afecten els socis treballadors de societats cooperatives.

1.10. Treballadors afectats per comunicats no desistits ⁽¹⁾ i expedients autoritzats ⁽²⁾ segons sexe i efecte, per divisió econòmica (1/2)

Any 2014

Divisió econòmica (CCAE-2009)	Total				Homes				Dones			
	Total	Susp.	Redu.	Exti.	Total	Susp.	Redu.	Exti.	Total	Susp.	Redu.	Exti.
01 Agricultura, ramaderia i caça	75	58	1	16	37	33	0	4	38	25	1	12
02 Silvicultura i explotació forestal	2	0	2	0	2	0	2	0	0	0	0	0
03 Pesca i aqüicultura	101	101	0	0	98	98	0	0	3	3	0	0
05 Antracita, hulla i lignit	0	0	0	0	0	0	0	0	0	0	0	0
06 Petrol i gas natural	0	0	0	0	0	0	0	0	0	0	0	0
07 Minerals metàl·lics	0	0	0	0	0	0	0	0	0	0	0	0
08 Minerals no metàl·lics ni energètics	34	14	20	0	29	10	19	0	5	4	1	0
09 Suport a les indústries extractives	0	0	0	0	0	0	0	0	0	0	0	0
10 Indústries de productes alimentaris	1.015	811	102	102	556	449	45	62	459	362	57	40
11 Fabricació de begudes	5	5	0	0	4	4	0	0	1	1	0	0
12 Indústries del tabac	0	0	0	0	0	0	0	0	0	0	0	0
13 Indústries tèxtils	745	444	55	246	455	271	35	149	290	173	20	97
14 Confecció de peces de vestir	126	66	53	7	28	17	9	2	98	49	44	5
15 Indústria del cuir i del calçat	167	160	0	7	127	127	0	0	40	33	0	7
16 Indústries fusta i suro, exc. mobles	131	87	25	19	103	66	22	15	28	21	3	4
17 Indústries del paper	366	177	101	88	280	131	68	81	86	46	33	7
18 Arts gràfiques i suports enregistrats	533	417	78	38	385	297	56	32	148	120	22	6
19 Coqueries i refinació del petroli	0	0	0	0	0	0	0	0	0	0	0	0
20 Indústries químiques	352	208	37	107	278	163	29	86	74	45	8	21
21 Productes farmacèutics	64	42	1	21	26	23	0	3	38	19	1	18
22 Cautxú i plàstic	1.177	722	172	283	859	577	107	175	318	145	65	108
23 Productes minerals no metàl·lics ncaa	582	405	21	156	518	360	13	145	64	45	8	11
24 Metal·lúrgia	474	430	10	34	400	361	8	31	74	69	2	3
25 Productes metàl·lics, exc. maquinària	826	571	143	112	708	490	118	100	118	81	25	12
26 Productes informàtics i electrònics	370	210	143	17	201	86	102	13	169	124	41	4
27 Materials i equips elèctrics	713	446	231	36	476	354	90	32	237	92	141	4
28 Maquinària i equips ncaa	820	609	116	95	684	521	95	68	136	88	21	27
29 Vehicles de motor, remolcs i semiremolcs	1.576	1.395	7	174	1.087	960	4	123	489	435	3	51
30 Altres materials de transport	697	563	4	130	172	51	4	117	525	512	0	13
31 Mobles	283	163	61	59	232	141	45	46	51	22	16	13
32 Indústries manufactureres diverses	164	93	38	33	91	50	28	13	73	43	10	20
33 Reparació i instal·lació de maquinària	126	79	14	33	91	74	9	8	35	5	5	25
35 Energia elèctrica i gas	95	47	6	42	78	41	3	34	17	6	3	8
36 Aigua	22	2	20	0	14	1	13	0	8	1	7	0
37 Tractament d'aigües residuals	17	0	0	17	13	0	0	13	4	0	0	4
38 Tractament de residus	16	0	16	0	8	0	8	0	8	0	8	0
39 Gestió de residus	0	0	0	0	0	0	0	0	0	0	0	0
41 Construcció d'immobles	481	316	49	116	410	282	25	103	71	34	24	13
42 Construcció d'obres d'enginyeria civil	118	79	28	11	97	73	16	8	21	6	12	3
43 Activitats especialitzades construcció	1.019	609	120	290	887	554	77	256	132	55	43	34
45 Venda i reparació de vehicles motor	334	164	88	82	264	142	56	66	70	22	32	16
46 Comerç engròs, exc. vehicles motor	1.208	272	493	443	729	188	306	235	479	84	187	208
47 Comerç detall, exc. vehicles motor	682	197	191	294	348	88	93	167	334	109	98	127
49 Transport terrestre i per canonades	230	110	52	68	174	88	37	49	56	22	15	19
50 Transport marítim i per vies interiors	7	7	0	0	7	7	0	0	0	0	0	0
51 Transport aeri	0	0	0	0	0	0	0	0	0	0	0	0
52 Emmagatzematge i afins al transport	1.106	1.037	35	34	1.012	970	22	20	94	67	13	14
53 Activitats postals i de correus	128	30	98	0	38	6	32	0	90	24	66	0
55 Serveis d'allotjament	256	151	45	60	124	72	27	25	132	79	18	35
56 Serveis de menjar i begudes	460	253	53	154	224	113	29	82	236	140	24	72
58 Edició	388	210	118	60	244	139	72	33	144	71	46	27
59 Cinema i vídeo; enregistrament de so	38	2	8	28	24	2	3	19	14	0	5	9

(1) Expedients iniciats a partir del 12 de febrer de 2012 (entrada en vigor del Reial decret llei 3/2012, de 10 febrer, de mesures urgents per a la reforma del mercat laboral). Es comptabilitzen temporalment segons la data de la comunicació de la decisió empresarial un cop finalitzat el període de consultes.

(2) Des del 12 de febrer de 2012 només inclou expedients de força major i els que afecten els socis treballadors de societats cooperatives.

1.10. Treballadors afectats per comunicats no desistits ⁽¹⁾ i expedients autoritzats ⁽²⁾ segons sexe i efecte, per divisió econòmica (2/2)

Any 2014

Divisió econòmica (CCAE-2009)	Total				Homes				Dones			
	Total	Susp.	Redu.	Exti.	Total	Susp.	Redu.	Exti.	Total	Susp.	Redu.	Exti.
60 Ràdio i televisió	1	0	1	0	1	0	1	0	0	0	0	0
61 Telecomunicacions	44	0	44	0	6	0	6	0	38	0	38	0
62 Serveis de tecnologies de la informació	79	18	28	33	60	14	19	27	19	4	9	6
63 Serveis d'informació	0	0	0	0	0	0	0	0	0	0	0	0
64 Mediació financera	0	0	0	0	0	0	0	0	0	0	0	0
65 Assegurances i fons pensions	4	1	3	0	0	0	0	0	4	1	3	0
66 Activitats auxiliars mediació financera	2	0	2	0	0	0	0	0	2	0	2	0
68 Activitats immobiliàries	10	4	6	0	3	1	2	0	7	3	4	0
69 Activitats jurídiques i de comptabilitat	706	80	378	248	296	44	107	145	410	36	271	103
70 Seus centrals i consultoria empresarial	85	22	20	43	41	14	5	22	44	8	15	21
71 Serveis tècnics arquitectura i enginyeria	265	202	61	2	193	158	34	1	72	44	27	1
72 Recerca i desenvolupament	97	0	2	95	86	0	0	86	11	0	2	9
73 Publicitat i estudis de mercat	90	13	13	64	42	9	6	27	48	4	7	37
74 Activitats professionals i tècniques ncaa	17	1	16	0	5	0	5	0	12	1	11	0
75 Activitats veterinàries	0	0	0	0	0	0	0	0	0	0	0	0
77 Activitats de lloguer	200	36	36	128	115	19	22	74	85	17	14	54
78 Activitats relacionades amb l'ocupació	2	0	2	0	2	0	2	0	0	0	0	0
79 Agències viatges i operadors turístics	107	28	34	45	19	3	2	14	88	25	32	31
80 Activitats de seguretat i investigació	0	0	0	0	0	0	0	0	0	0	0	0
81 Serveis a edificis i de jardineria	404	222	149	33	133	72	47	14	271	150	102	19
82 Activitats administratives d'oficina	110	71	3	36	60	42	1	17	50	29	2	19
84 Adm. pública, Defensa i SS obligatòria	0	0	0	0	0	0	0	0	0	0	0	0
85 Educació	116	44	58	14	29	13	13	3	87	31	45	11
86 Activitats sanitàries	74	3	41	30	21	0	16	5	53	3	25	25
87 Serveis socials amb allotjament	20	6	1	13	0	0	0	0	20	6	1	13
88 Serveis socials sense allotjament	58	52	0	6	27	21	0	6	31	31	0	0
90 Activitats artístiques i d'espectacles	6	1	2	3	4	1	2	1	2	0	0	2
91 Biblioteques i museus	1	0	1	0	0	0	0	0	1	0	1	0
92 Jocs d'atzar i apostes	0	0	0	0	0	0	0	0	0	0	0	0
93 Activitats esportives i d'entreteniment	135	46	12	77	71	25	5	41	64	21	7	36
94 Activitats associatives	248	202	46	0	73	48	25	0	175	154	21	0
95 Reparació ordinadors i efectes personals	18	13	5	0	7	7	0	0	11	6	5	0
96 Altres activitats de serveis personals	66	8	31	27	10	0	2	8	56	8	29	19
97 Llars que ocupen personal domèstic	1	0	1	0	1	0	1	0	0	0	0	0
98 Llars que prod. béns i serveis ús propi	0	0	0	0	0	0	0	0	0	0	0	0
99 Organismes extraterritorials	0	0	0	0	0	0	0	0	0	0	0	0
No consta	0	0	0	0	0	0	0	0	0	0	0	0
TOTAL	21.095	12.835	3.851	4.409	13.927	8.971	2.050	2.906	7.168	3.864	1.801	1.503

(1) Expedients iniciats a partir del 12 de febrer de 2012 (entrada en vigor del Reial decret llei 3/2012, de 10 febrer, de mesures urgents per a la reforma del mercat laboral). Es comptabilitzen temporalment segons la data de la comunicació de la decisió empresarial un cop finalitzat el període de consultes.

(2) Des del 12 de febrer de 2012 només inclou expedients de força major i els que afecten els socis treballadors de societats cooperatives.

1.11. Treballadors afectats per comunicats no desistits ⁽¹⁾ i expedients autoritzats ⁽²⁾ segons sexe i efecte, per comarca i àmbits del Pla territorial

Any 2014

Comarca	Total				Homes				Dones			
	Total	Susp.	Redu.	Exti.	Total	Susp.	Redu.	Exti.	Total	Susp.	Redu.	Exti.
Alt Camp	112	56	43	13	87	48	26	13	25	8	17	0
Alt Empordà	426	131	271	24	202	78	107	17	224	53	164	7
Alt Penedès	522	254	20	248	371	218	13	140	151	36	7	108
Alt Urgell	14	11	1	2	11	10	0	1	3	1	1	1
Alta Ribagorça	0	0	0	0	0	0	0	0	0	0	0	0
Anoia	822	634	90	98	675	515	68	92	147	119	22	6
Bages	822	662	64	96	660	559	42	59	162	103	22	37
Baix Camp	185	51	83	51	107	22	43	42	78	29	40	9
Baix Ebre	294	251	43	0	207	189	18	0	87	62	25	0
Baix Empordà	276	138	84	54	181	116	43	22	95	22	41	32
Baix Llobregat	2.639	1.253	619	767	1.737	843	376	518	902	410	243	249
Baix Penedès	98	81	14	3	61	52	7	2	37	29	7	1
Barcelonès	4.737	2.176	913	1.648	3.075	1.615	414	1.046	1.662	561	499	602
Berguedà	76	57	19	0	41	28	13	0	35	29	6	0
Cerdanya	33	31	2	0	18	18	0	0	15	13	2	0
Conca Barberà	30	7	1	22	20	7	0	13	10	0	1	9
Garraf	357	309	28	20	271	257	7	7	86	52	21	13
Garrigues	93	46	5	42	76	40	2	34	17	6	3	8
Garrotxa	67	20	39	8	40	13	27	0	27	7	12	8
Gironès	663	367	42	254	419	198	26	195	244	169	16	59
Maresme	578	323	212	43	385	243	107	35	193	80	105	8
Montsià	301	185	105	11	193	136	49	8	108	49	56	3
Noguera	14	8	6	0	8	6	2	0	6	2	4	0
Osona	420	342	69	9	252	220	32	0	168	122	37	9
Pallars Jussà	30	23	7	0	21	21	0	0	9	2	7	0
Pallars Sobirà	0	0	0	0	0	0	0	0	0	0	0	0
Pla d'Urgell	209	207	2	0	180	180	0	0	29	27	2	0
Pla de l'Estany	70	55	9	6	43	36	2	5	27	19	7	1
Priorat	0	0	0	0	0	0	0	0	0	0	0	0
Ribera d'Ebre	83	68	15	0	60	54	6	0	23	14	9	0
Ripollès	77	71	6	0	49	47	2	0	28	24	4	0
Segarra	14	6	8	0	5	3	2	0	9	3	6	0
Segrià	691	438	199	54	415	327	66	22	276	111	133	32
Selva	579	444	71	64	391	321	35	35	188	123	36	29
Solsonès	56	54	2	0	44	44	0	0	12	10	2	0
Tarragonès	354	172	110	72	233	136	56	41	121	36	54	31
Terra Alta	12	11	1	0	3	3	0	0	9	8	1	0
Urgell	316	304	5	7	250	241	2	7	66	63	3	0
Val d'Aran	17	15	2	0	14	13	1	0	3	2	1	0
Vallès Occidental	3.790	2.893	381	516	2.279	1.641	259	379	1.511	1.252	122	137
Vallès Oriental	1.218	681	260	277	843	473	197	173	375	208	63	104
TOTAL	21.095	12.835	3.851	4.409	13.927	8.971	2.050	2.906	7.168	3.864	1.801	1.503

Àmbits Pla territorial

Metropolità	12.962	7.326	2.385	3.251	8.319	4.815	1.353	2.151	4.643	2.511	1.032	1.100
Comarques Gironines	2.158	1.226	522	410	1.325	809	242	274	833	417	280	136
Camp de Tarragona	681	286	237	158	447	213	125	109	234	73	112	49
Terres de l'Ebre	690	515	164	11	463	382	73	8	227	133	91	3
Ponent	1.337	1.009	225	103	934	797	74	63	403	212	151	40
Comarques Centrals	1.374	1.115	154	105	997	851	87	59	377	264	67	46
Alt Pirineu i Aran	94	80	12	2	64	62	1	1	30	18	11	1
Penedès	1.799	1.278	152	369	1.378	1.042	95	241	421	236	57	128

(1) Expedients iniciats a partir del 12 de febrer de 2012 (entrada en vigor del Reial decret llei 3/2012, de 10 febrer, de mesures urgents per a la reforma del mercat laboral). Es comptabilitzen temporalment segons la data de la comunicació de la decisió empresarial un cop finalitzat el període de consultes.

(2) Des del 12 de febrer de 2012 només inclou expedients de força major i els que afecten els socis treballadors de societats cooperatives.

Notes aclaridores

REGULACIÓ D'OCUPACIÓ

El Reial decret llei 3/2012, de 10 de febrer, de mesures urgents per a la reforma del mercat laboral i l'Ordre ESS/487/2012, de 8 de març, sobre vigència transitòria de determinats articles del Reglament dels procediments de regulació d'ocupació i d'actuació administrativa en matèria de trasllats col·lectius, aprovat per Real Decret 801/2011, de 10 de juny han introduït algunes modificacions a la regulació d'ocupació.

Els expedients de regulació d'ocupació iniciats abans del 12 de febrer de 2012 es classifiquen segons els conceptes següents:

- forma d'acabament: *autoritzats, no autoritzats i desistits* (que inclou també els arxivats i els inadmissibles);
- efecte: només té sentit per als expedients autoritzats i pot ser *suspensió o extinció* de les relacions de treball o *reducció de la jornada*. Les jubilacions anticipades es consideren estadísticament com a extincions.

Els expedients de regulació d'ocupació iniciats a partir del 12 de febrer de 2012 (entrada en vigor del Reial decret llei 3/2012, de 10 febrer, de mesures urgents per a la reforma del mercat laboral), a excepció dels de força major i d'aquells que afecten els socis de societats cooperatives pels quals es manté la resolució, es classifiquen segons els conceptes següents:

- forma d'acabament: *amb acord, sense acord i desistits*;
- efecte: només té sentit per als expedients no desistits i pot ser *suspensió o extinció* de les relacions de treball o *reducció de la jornada*. Les jubilacions anticipades es consideren estadísticament com a extincions.

La font d'informació per als expedients de regulació d'ocupació iniciats abans del 12 de febrer de 2012 són els expedients resolts en primera instància als Serveis Territorials o en la Direcció General de Relacions Laborals i Qualitat en el Treball del Departament d'Empresa i Ocupació, i en la Direcció General de Treball del Ministeri d'Ocupació i Seguretat Social. En aquesta publicació només s'inclouen els expedients resolts pels òrgans de resolució que depenen del Departament d'Empresa i Ocupació, atesa la demora en la tramesa d'informació dels expedients resolts pel Ministeri d'Ocupació i Seguretat Social. Aquests expedients es depuren en el Servei d'Estadística del Gabinet Tècnic i després s'elabora l'estadística corresponent.

La font d'informació per als expedients de regulació d'ocupació iniciats a partir del 12 de febrer de 2012 (entrada en vigor del Reial decret llei 3/2012, de 10 febrer, de mesures urgents per a la reforma del mercat laboral) és doble:

- d'una banda hi ha els comunicats d'acomiadaments col·lectius, de suspensions de contractes i de reduccions de jornada temporals que recullen les decisions empresarials i que es dipositen en els Serveis Territorials o en la Direcció General de Relacions Laborals i Qualitat en el Treball del Departament d'Empresa i Ocupació, i en la Direcció General de Treball del Ministeri d'Ocupació i Seguretat Social. Tal i com s'ha indicat en el paràgraf anterior, en aquesta publicació només s'inclouen els expedients comunicats als òrgans que depenen del Departament d'Empresa i Ocupació;
- només en el cas dels expedients de regulació d'ocupació de força major i d'aquells que afecten els socis treballadors de societats cooperatives, es manté el procediment de resolució de les autoritats laborals existent abans de l'entrada en vigor del Reial decret llei 3/2012.

Les dades que es presenten es refereixen a tots els expedients de regulació d'ocupació comunicats i, en el cas d'expedients resolts, únicament als resolts en primera instància, és a dir, no està inclosa la informació dels expedients resolts per recurs. Habitualment s'emplena un full estadístic o un comunicat per a cada expedient acabat excepte quan un expedient afecta centres que estan situats a territoris gestionats per diferents Serveis Territorials; aleshores s'emplena un full estadístic o un comunicat per a cada Servei Territorial. Aquest fet afecta els expedients gestionats per la Direcció General de Relacions Laborals i Qualitat en el Treball del Departament d'Empresa i Ocupació.

CLASSIFICACIÓ PER ÀMBITS DEL PLA TERRITORIAL

A partir de gener de 2004 s'inclou, en aquesta publicació i per les matèries en què és possible, informació dels àmbits del Pla territorial general de Catalunya, d'acord amb la Llei 1/1995 de 16 de març, modificada en l'article 2 per la Llei 24/2001, de 31 de desembre. A partir de gener de 2012, d'acord amb la Llei 23/2010, de 22 de juliol, de Modificació de la Llei 1/1995 i de la Llei 23/1983 per a fixar l'àmbit de planificació territorial del Penedès, es fa constar en aquesta publicació aquest vuitè àmbit.