



**Ajuntament  
de Barcelona**

**Informe sobre les  
Eleccions Generals  
20 desembre 2015  
(Dades provisionals)**

# Í N D E X

**Pàg.**

|  |    |
|--|----|
| <b>1. Eleccions Generals. 20 desembre 2015. Resultats a Barcelona</b>                      |    |
| 1. Dades del procés electoral  | 5  |
| 2. Evolució del cens electoral a les eleccions Generals. 2000-2015                         | 5  |
| 3. Evolució del cens electoral a les eleccions Generals per districtes. 2000-2015          | 6  |
| 4. Relació de candidatures proclamades a la circumscripció de Barcelona                    | 6  |
| 5. Resultats a Barcelona   | 7  |
| 6. Resultats per districtes  | 8  |
| 7. Mapes de participació i partits per districtes  | 9  |
| 8. Resultats per barris  | 16 |
| 9. Mapes de participació i partits per barris (inclou mapa guia)                           | 19 |
| 10. Mapes de participació i partits per 1068 seccions censals                              | 26 |
| <b>2. Eleccions Generals. Evolució de resultats a Barcelona. 2008-2015</b>                 |    |
| 1. Barcelona ciutat  | 34 |
| 2. Districte 1. Ciutat Vella   | 35 |
| 3. Districte 2. Eixample   | 36 |
| 4. Districte 3. Sants-Montjuïc   | 37 |
| 5. Districte 4. Les Corts  | 38 |
| 6. Districte 5. Sarrià-Sant Gervasi  | 39 |
| 7. Districte 6. Gràcia   | 40 |
| 8. Districte 7. Horta-Guinardó   | 41 |
| 9. Districte 8. Nou Barris   | 42 |
| 10. Districte 9. Sant Andreu   | 43 |
| 11. Districte 10. Sant Martí   | 44 |
| <b>3. Eleccions Generals. 20 desembre 2015. Resultats a Catalunya</b>                      |    |
| 1. Resultats a Catalunya   | 46 |
| 2. Resultats per circumscripcions  | 47 |
| 3. Evolució dels resultats a Catalunya. 2008-2015  | 48 |
| 4. Evolució de resultats a la circumscripció de Barcelona. 2008-2015                       | 49 |
| <b>4. Eleccions Generals. 20 desembre 2015. Resultats a Espanya</b>                        |    |
| 1. Resultats a Espanya   | 51 |
| 2. Resultats per circumscripcions  | 52 |
| 3. Evolució dels resultats a Espanya. 2008-2015  | 54 |
| <b>5. Composició del Congrés de Diputats</b>   |    |
| 1. Evolució de la distribució de diputats a Espanya. 2004-2015                             | 56 |
| 2. Distribució de diputats per circumscripcions. 20 desembre 2015                          | 57 |
| 3. Evolució de la distribució de diputats de Catalunya per circumscripcions. 2008-2015     | 58 |
| <b>6. Distribució del Senat</b>  |    |
| 1. Evolució de la distribució de senadors a Espanya. 2004-2015                             | 60 |
| 2. Distribució de senadors per circumscripcions. 20 desembre 2015                          | 61 |
| 3. Evolució de la distribució de senadors de Catalunya per circumscripcions. 2008-2015     | 62 |
| <b>7. Enquestes preelectorals publicades. Espanya</b>                                      |    |
| 1. Estimacions de resultats a Espanya  | 64 |
| 2. Fitxa tècnica de les enquestes a Espanya  | 65 |
| 3. Enquestes preelectorals publicades. Estimació d'escons. Catalunya i Província Barcelona | 66 |
| <b>8. Normativa electoral</b>  |    |
| 1. Normativa   | 68 |

# **1. Eleccions Generals. 20 desembre 2015.**

## **Resultats a Barcelona**

## 1.Eleccions Generals. 20 desembre 2015. Resultats a Barcelona

### 1.Dades del procés electoral

|  | <i>Barcelona</i> | <i>Província<br/>Barcelona</i> | <i>Catalunya</i> | <i>Espanya</i> |
|--|------------------|--------------------------------|------------------|----------------|
| Diputats a elegir                            | -                | 31                             | 47               | 350            |
| Senadors a elegir                            | -                | 4                              | 16               | 208            |
| Candidatures proclamades al Congrés Diputats | -                | 11                             | 46               | 605            |
| Candidatures proclamades al Senat            | -                | 11                             | 46               | 657            |
| Cens electoral (CER + CERA)                  | 1.141.245        | 4.128.082                      | 5.516.341        | 36.510.952     |
| Cens espanyols residents (CER)               | 1.141.245        | 3.974.720                      | 5.317.951        | 34.635.680     |
| Cens espanyols residents-absents (CERA)      | -                | 153.362                        | 198.390          | 1.875.272      |
| Nombre de municipis                          | 1                | 311                            | 947              | 8.123          |
| Nombre de districtes                         | 10               | 494                            | 1.239            | 10.500         |
| Nombre de col·legis electorals               | 263              | 1.610                          | 2.699            | 22.951         |
| Nombre de seccions electorals                | 1.068            | 3.588                          | 5.048            | 36.217         |
| Nombre de mesos electorals                   | 1.349            | 5.846                          | 8.209            | 57.486         |

Departament d'Estadística. Ajuntament de Barcelona.  
 Font: Instituto Nacional de Estadística.

## 1.Eleccions Generals. 20 desembre 2015. Resultats a Barcelona

### 2.Evolució del cens electoral a les eleccions Generals. 2000-2015

|                  | <i>Barcelona</i> | <i>Província<br/>Barcelona</i> | <i>Catalunya</i> | <i>Espanya</i> |
|------------------|------------------|--------------------------------|------------------|----------------|
| 12 març 2000     | 1.294.769        | 4.033.017                      | 5.293.465        | 33.969.640     |
| 14 març 2004     | 1.215.382        | 4.007.330                      | 5.308.714        | 34.571.831     |
| 9 març 2008      | 1.157.357        | 3.980.181                      | 5.324.909        | 35.073.179     |
| 20 novembre 2011 | 1.143.225        | 4.028.117                      | 5.396.341        | 35.779.491     |
| 20 desembre 2015 | 1.141.245        | 4.128.082                      | 5.516.341        | 36.510.952     |

Departament d'Estadística. Ajuntament de Barcelona.  
 Font: Ministerio del Interior.

## 1.Eleccions Generals. 20 desembre 2015. Resultats a Barcelona

### 3.Evolució del cens electoral a les eleccions Generals per districtes. 2000-2015

| <i>Districtes</i>      | <i>12 març 2000</i> | <i>14 març 2004</i> | <i>9 març 2008</i> | <i>20 novembre 2011</i> | <i>20 desembre 2015</i> |
|------------------------|---------------------|---------------------|--------------------|-------------------------|-------------------------|
| BARCELONA              | 1.294.769           | 1.215.382           | 1.157.357          | 1.143.225               | 1.141.245               |
| 1. Ciutat Vella        | 69.280              | 61.487              | 56.152             | 53.201                  | 49.495                  |
| 2. Eixample            | 215.702             | 201.356             | 192.029            | 188.621                 | 186.405                 |
| 3. Sants-Montjuïc      | 142.238             | 133.874             | 128.052            | 126.858                 | 126.890                 |
| 4. Les Corts           | 70.405              | 65.790              | 62.890             | 62.012                  | 62.031                  |
| 5. Sarrià-Sant Gervasi | 113.319             | 105.725             | 102.581            | 103.931                 | 105.831                 |
| 6. Gràcia              | 100.360             | 93.986              | 89.911             | 88.368                  | 87.690                  |
| 7. Horta-Guinardó      | 146.154             | 136.496             | 128.618            | 126.646                 | 126.438                 |
| 8. Nou Barris          | 145.191             | 132.560             | 122.754            | 119.533                 | 119.757                 |
| 9. Sant Andreu         | 116.167             | 113.096             | 109.097            | 108.423                 | 109.747                 |
| 10. Sant Martí         | 175.953             | 171.012             | 165.273            | 165.632                 | 166.961                 |

Departament d'Estadística. Ajuntament de Barcelona.  
 Font: Ministerio del Interior.

## 1.Eleccions Generals. 20 desembre 2015. Resultats a Barcelona

### 4.Relació de candidatures proclamades a la circumscripció de Barcelona

| <i>Sigles</i> | <i>Nom candidatura</i>   |
|---------------|--|
| unio.cat      | Unió Democràtica de Catalunya                                  |
| PSC-PSOE      | Partit dels Socialistes de Catalunya (PSC-PSOE)                |
| PACMA         | Partit Animalista contra el Maltractament Animal               |
| ERC-CATSÍ     | Esquerra Republicana de Catalunya-Catalunya Sí                 |
| PP            | Partido Popular/Partit Popular                                 |
| C's           | Ciudadans-Partido de la Ciudadanía                             |
| PCPC          | Partit Comunista del Poble de Catalunya                        |
| DL (1)        | Democràcia i Llibertat. Convergència. Demòcrates. Reagrupament |
| UPyD          | Unión Progreso y Democracia                                    |
| EN COMÚ (2)   | En Comú Podem  |
| RC-GV         | Recortes Cero- Grupo Verde                                     |

(1) Candidatura formada per CDC, Demòcrates de Catalunya i Reagrupament.

(2) Candidatura formada per Barcelona en Comú, Podem, ICV, EUiA i Equo.

Departament d'Estadística. Ajuntament de Barcelona.  
 Font: BOE Núm. 281 (24/11/2015).

## 1.Eleccions Generals. 20 desembre 2015. Resultats a Barcelona

### 5.Resultats a Barcelona

|             | <i>Absoluts</i> | <i>% s/electors</i> | <i>% s/votants</i> | <i>% s/vots vàlids</i> |
|-------------|-----------------|---------------------|--------------------|------------------------|
| Electors    | 1.141.245       | 100,0               |                    |                        |
| Abstenció   | 316.411         | 27,7                |                    |                        |
| Votants     | 824.834         | 72,3                | 100,0              |                        |
| Vots vàlids | 820.838         | 71,9                |                    | 100,0                  |
| EN COMÚ (1) | 218.080         | 19,1                | 26,4               | 26,6                   |
| ERC-CATSI   | 124.717         | 10,9                | 15,1               | 15,2                   |
| DL (2)      | 119.355         | 10,5                | 14,5               | 14,5                   |
| PSC         | 108.605         | 9,5                 | 13,2               | 13,2                   |
| C's         | 107.541         | 9,4                 | 13,0               | 13,1                   |
| PP          | 104.315         | 9,1                 | 12,6               | 12,7                   |
| unio.cat    | 18.229          | 1,6                 | 2,2                | 2,2                    |
| PACMA       | 8.930           | 0,8                 | 1,1                | 1,1                    |
| RC-GV       | 2.916           | 0,3                 | 0,4                | 0,4                    |
| UPyD        | 1.621           | 0,1                 | 0,2                | 0,2                    |
| PCPC        | 1.470           | 0,1                 | 0,2                | 0,2                    |
| Blancs      | 5.059           | 0,4                 | 0,6                | 0,6                    |
| Nuls        | 3.996           | 0,4                 | 0,5                | 0,5                    |

(1) Candidatura formada per Barcelona en Comú, Podem, ICV, EUiA i Equo.

(2) Candidatura formada per CDC, Demòcrates de Catalunya i Reagrupament.

Departament d'Estadística. Ajuntament de Barcelona.

Font: Ministerio del Interior.

**1. Eleccions Generals. 20 desembre 2015. Resultats a Barcelona**
**6. Resultats per districtes**

| <i>Districtes</i>      | <i>Electors</i> | <i>Votants</i> | <i>EN COMÚ (1)</i> | <i>ERC-CATSI</i> | <i>DL (2)</i> | <i>PSC</i> | <i>C's</i> | <i>PP</i> | <i>Altres</i> | <i>Blancs</i> | <i>Nuls</i> |
|------------------------|-----------------|----------------|--------------------|------------------|---------------|------------|------------|-----------|---------------|---------------|-------------|
| BARCELONA              | 1.141.245       | 824.834        | 218.080            | 124.717          | 119.355       | 108.605    | 107.541    | 104.315   | 33.166        | 5.059         | 3.996       |
| 1. Ciutat Vella        | 49.495          | 29.429         | 10.315             | 4.222            | 2.789         | 4.617      | 2.861      | 3.166     | 1.122         | 141           | 196         |
| 2. Eixample            | 186.405         | 137.033        | 32.300             | 24.180           | 27.674        | 13.164     | 16.411     | 15.787    | 5.979         | 899           | 639         |
| 3. Sants-Montjuïc      | 126.890         | 88.589         | 26.661             | 15.041           | 10.319        | 12.925     | 9.952      | 9.739     | 3.039         | 463           | 450         |
| 4. Les Corts           | 62.031          | 47.710         | 8.038              | 6.849            | 9.989         | 4.445      | 7.775      | 7.909     | 2.166         | 330           | 209         |
| 5. Sarrià-Sant Gervasi | 105.831         | 81.298         | 10.027             | 8.867            | 20.468        | 4.298      | 15.345     | 15.594    | 5.757         | 620           | 322         |
| 6. Gràcia              | 87.690          | 64.535         | 17.306             | 14.089           | 12.372        | 5.823      | 6.067      | 5.723     | 2.446         | 413           | 296         |
| 7. Horta-Guinardó      | 126.438         | 90.022         | 26.177             | 13.377           | 9.988         | 14.379     | 11.028     | 10.880    | 3.173         | 527           | 493         |
| 8. Nou Barris          | 119.757         | 82.929         | 25.919             | 7.204            | 4.483         | 17.545     | 11.850     | 12.371    | 2.627         | 468           | 462         |
| 9. Sant Andreu         | 109.747         | 81.166         | 24.424             | 12.380           | 8.478         | 12.692     | 10.509     | 9.192     | 2.683         | 451           | 357         |
| 10. Sant Martí         | 166.961         | 122.123        | 36.913             | 18.508           | 12.795        | 18.717     | 15.743     | 13.954    | 4.174         | 747           | 572         |

**Percentatges sobre votants**

| <i>Districtes</i>      | <i>EN COMÚ (1)</i> | <i>ERC-CATSI</i> | <i>DL (2)</i> | <i>PSC</i> | <i>C's</i> | <i>PP</i> | <i>Altres</i> | <i>Blancs</i> | <i>Nuls</i> | <i>Partit més votat</i> |
|------------------------|--------------------|------------------|---------------|------------|------------|-----------|---------------|---------------|-------------|-------------------------|
| BARCELONA              | 26,4               | 15,1             | 14,5          | 13,2       | 13,0       | 12,6      | 4,0           | 0,6           | 0,5         | EN COMÚ                 |
| 1. Ciutat Vella        | 35,1               | 14,3             | 9,5           | 15,7       | 9,7        | 10,8      | 3,8           | 0,5           | 0,7         | EN COMÚ                 |
| 2. Eixample            | 23,6               | 17,6             | 20,2          | 9,6        | 12,0       | 11,5      | 4,4           | 0,7           | 0,5         | EN COMÚ                 |
| 3. Sants-Montjuïc      | 30,1               | 17,0             | 11,6          | 14,6       | 11,2       | 11,0      | 3,4           | 0,5           | 0,5         | EN COMÚ                 |
| 4. Les Corts           | 16,8               | 14,4             | 20,9          | 9,3        | 16,3       | 16,6      | 4,5           | 0,7           | 0,4         | DL                      |
| 5. Sarrià-Sant Gervasi | 12,3               | 10,9             | 25,2          | 5,3        | 18,9       | 19,2      | 7,1           | 0,8           | 0,4         | DL                      |
| 6. Gràcia              | 26,8               | 21,8             | 19,2          | 9,0        | 9,4        | 8,9       | 3,8           | 0,6           | 0,5         | EN COMÚ                 |
| 7. Horta-Guinardó      | 29,1               | 14,9             | 11,1          | 16,0       | 12,3       | 12,1      | 3,5           | 0,6           | 0,5         | EN COMÚ                 |
| 8. Nou Barris          | 31,3               | 8,7              | 5,4           | 21,2       | 14,3       | 14,9      | 3,2           | 0,6           | 0,6         | EN COMÚ                 |
| 9. Sant Andreu         | 30,1               | 15,3             | 10,4          | 15,6       | 12,9       | 11,3      | 3,3           | 0,6           | 0,4         | EN COMÚ                 |
| 10. Sant Martí         | 30,2               | 15,2             | 10,5          | 15,3       | 12,9       | 11,4      | 3,4           | 0,6           | 0,5         | EN COMÚ                 |

**Percentatges sobre electors**

| <i>Districtes</i>      | <i>Participació</i> | <i>Abstenció</i> | <i>EN COMÚ (1)</i> | <i>ERC-CATSI</i> | <i>DL (2)</i> | <i>PSC</i> | <i>C's</i> | <i>PP</i> | <i>Altres</i> | <i>Blancs</i> | <i>Nuls</i> |
|------------------------|---------------------|------------------|--------------------|------------------|---------------|------------|------------|-----------|---------------|---------------|-------------|
| BARCELONA              | 72,3                | 27,7             | 19,1               | 10,9             | 10,5          | 9,5        | 9,4        | 9,1       | 2,9           | 0,4           | 0,4         |
| 1. Ciutat Vella        | 59,5                | 40,5             | 20,8               | 8,5              | 5,6           | 9,3        | 5,8        | 6,4       | 2,3           | 0,3           | 0,4         |
| 2. Eixample            | 73,5                | 26,5             | 17,3               | 13,0             | 14,8          | 7,1        | 8,8        | 8,5       | 3,2           | 0,5           | 0,3         |
| 3. Sants-Montjuïc      | 69,8                | 30,2             | 21,0               | 11,9             | 8,1           | 10,2       | 7,8        | 7,7       | 2,4           | 0,4           | 0,4         |
| 4. Les Corts           | 76,9                | 23,1             | 13,0               | 11,0             | 16,1          | 7,2        | 12,5       | 12,8      | 3,5           | 0,5           | 0,3         |
| 5. Sarrià-Sant Gervasi | 76,8                | 23,2             | 9,5                | 8,4              | 19,3          | 4,1        | 14,5       | 14,7      | 5,4           | 0,6           | 0,3         |
| 6. Gràcia              | 73,6                | 26,4             | 19,7               | 16,1             | 14,1          | 6,6        | 6,9        | 6,5       | 2,8           | 0,5           | 0,3         |
| 7. Horta-Guinardó      | 71,2                | 28,8             | 20,7               | 10,6             | 7,9           | 11,4       | 8,7        | 8,6       | 2,5           | 0,4           | 0,4         |
| 8. Nou Barris          | 69,2                | 30,8             | 21,6               | 6,0              | 3,7           | 14,7       | 9,9        | 10,3      | 2,2           | 0,4           | 0,4         |
| 9. Sant Andreu         | 74,0                | 26,0             | 22,3               | 11,3             | 7,7           | 11,6       | 9,6        | 8,4       | 2,4           | 0,4           | 0,3         |
| 10. Sant Martí         | 73,1                | 26,9             | 22,1               | 11,1             | 7,7           | 11,2       | 9,4        | 8,4       | 2,5           | 0,4           | 0,3         |

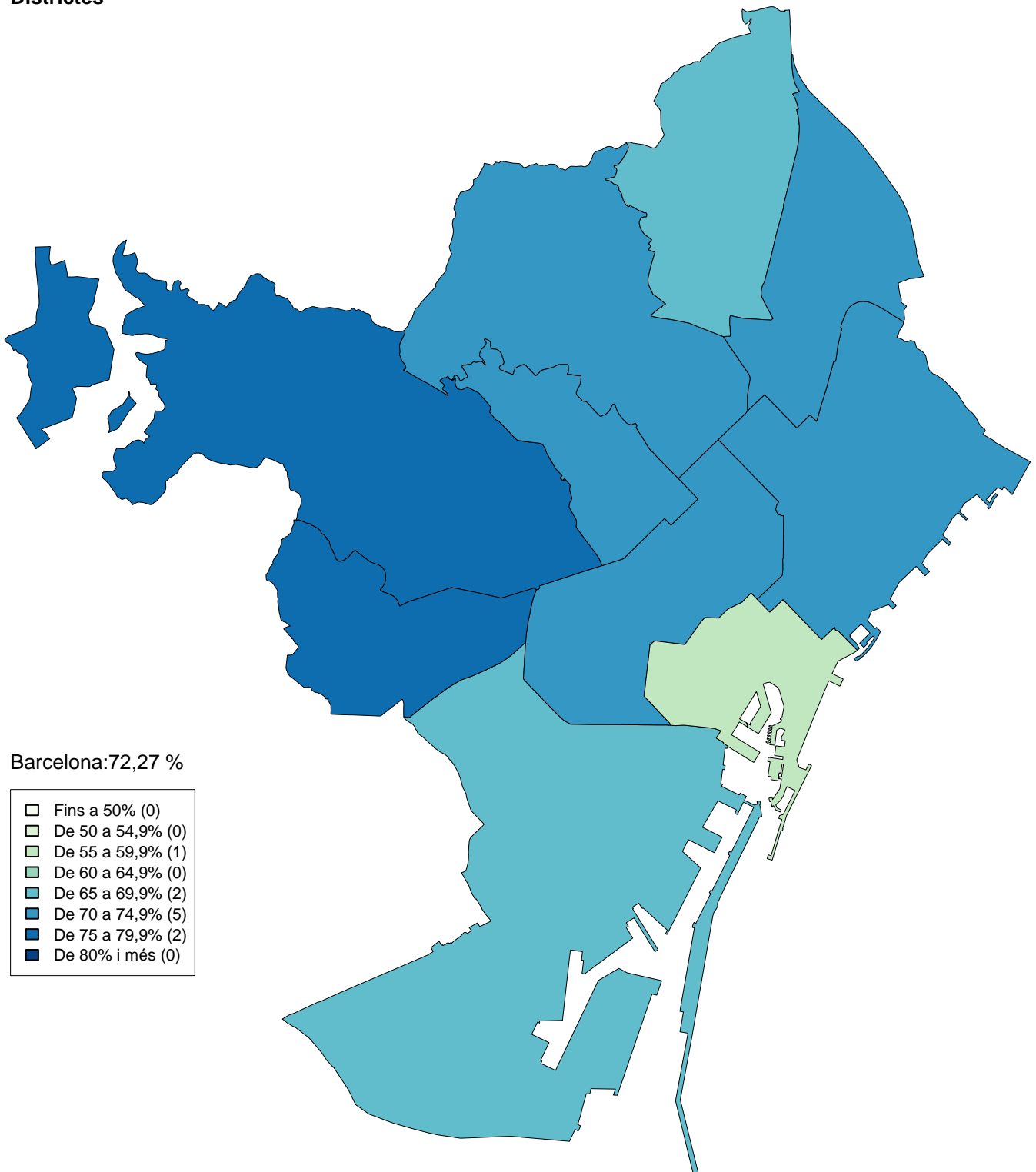
(1) Candidatura formada per Barcelona en Comú, Podem, ICV, EUiA i Equo.

(2) Candidatura formada per CDC, Demòcrates de Catalunya i Reagrupament.

Departament d'Estadística. Ajuntament de Barcelona.

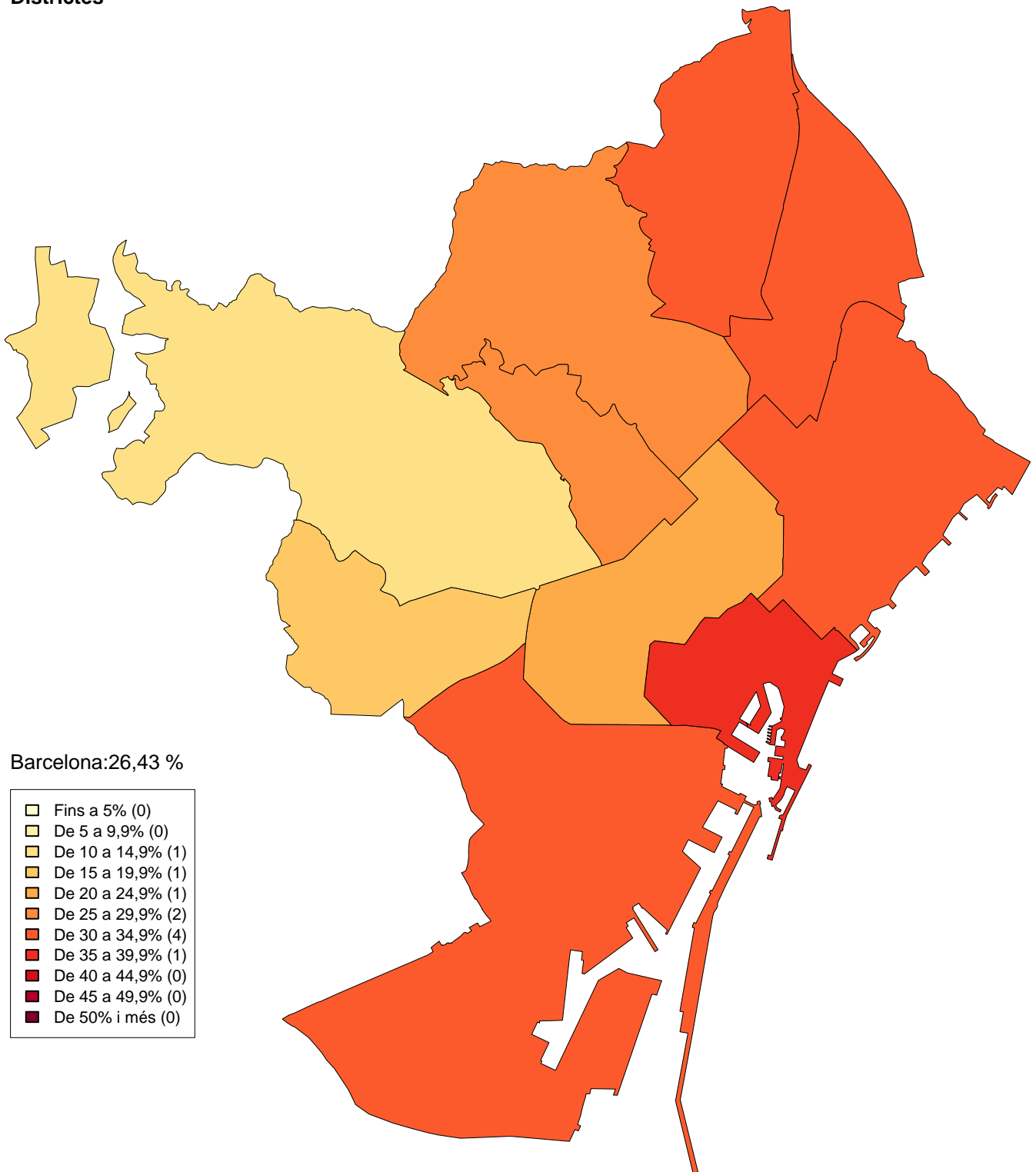
Font: Ministerio del Interior.

**Eleccions generals 2015**  
**Percentatge de Participació**  
**Districtes**

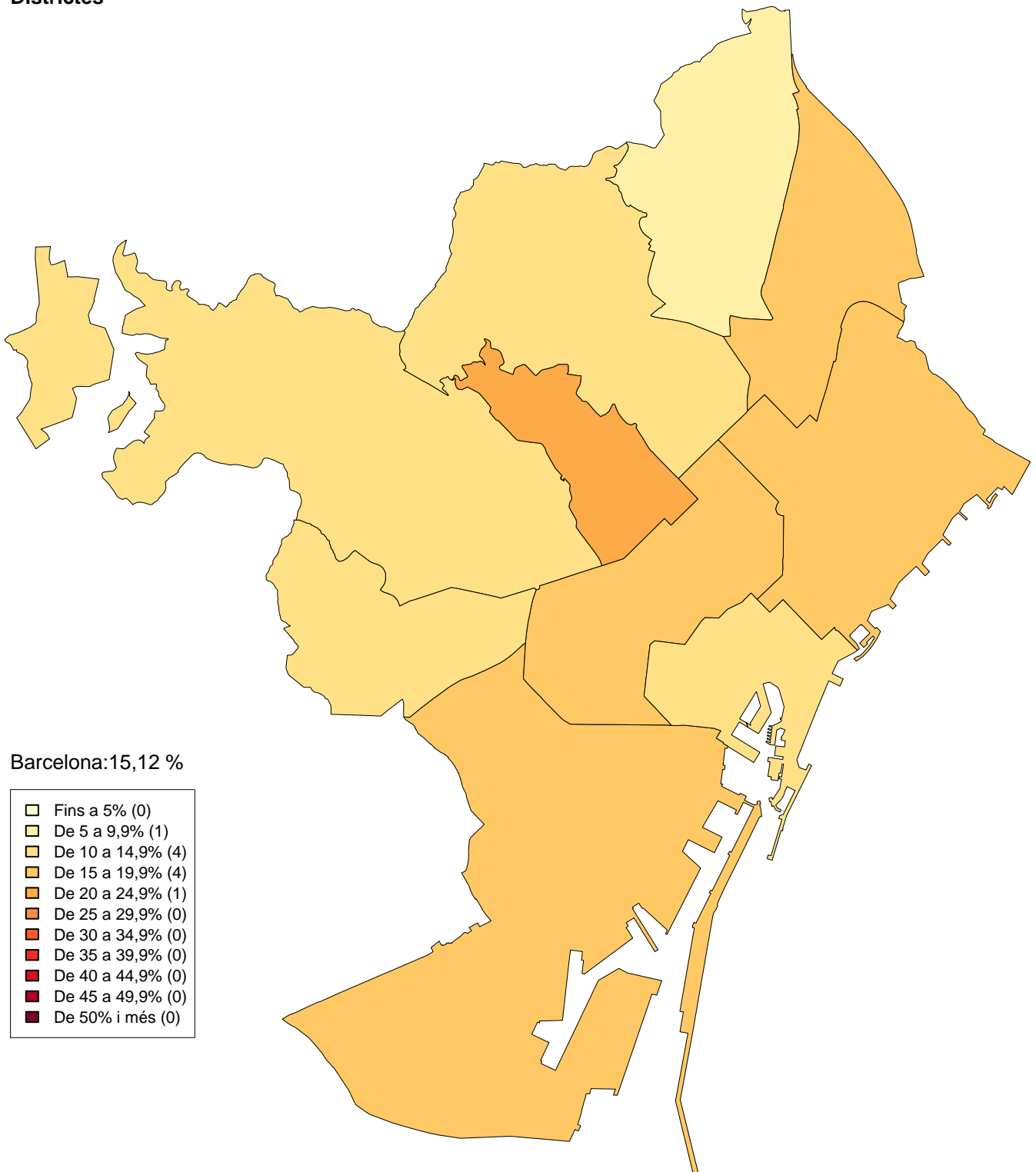




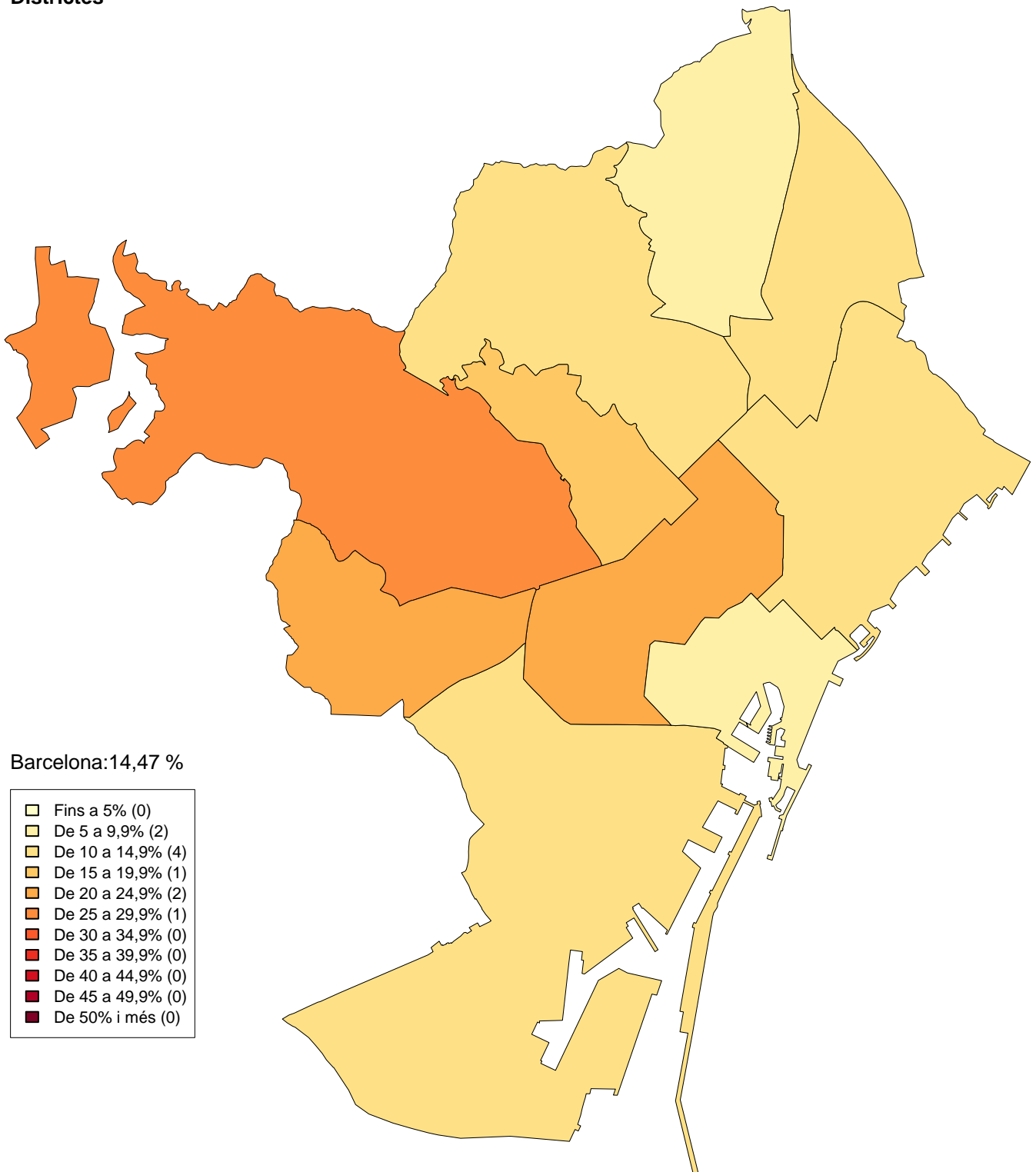
**Eleccions generals 2015**  
**Percentatge sobre votants: EN COMÚ**  
**Districtes**



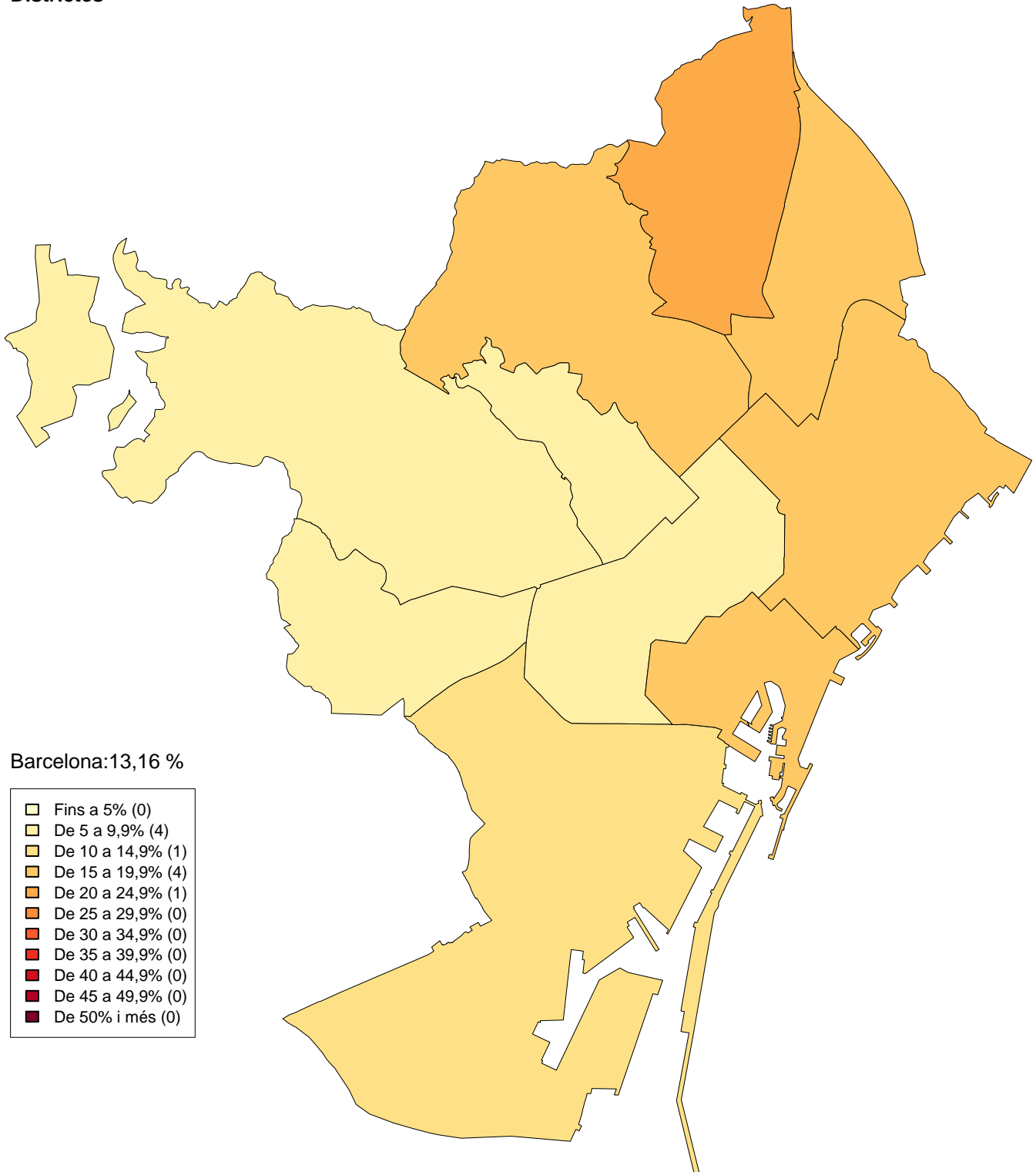
**Eleccions generals 2015**  
**Percentatge sobre votants: ERC-CATSI**  
**Districtes**



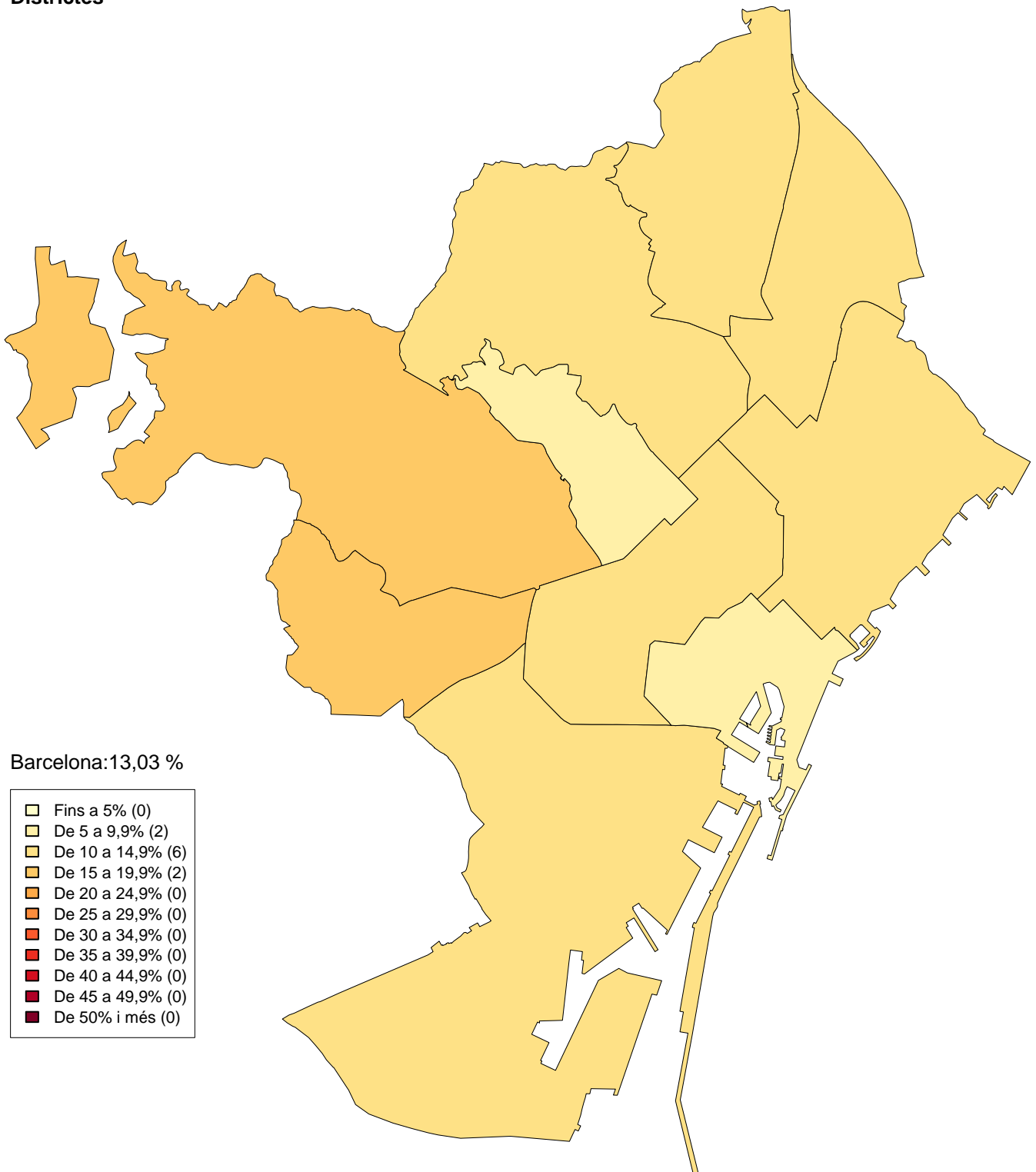
**Eleccions generals 2015**  
**Percentatge sobre votants: DL**  
**Districtes**



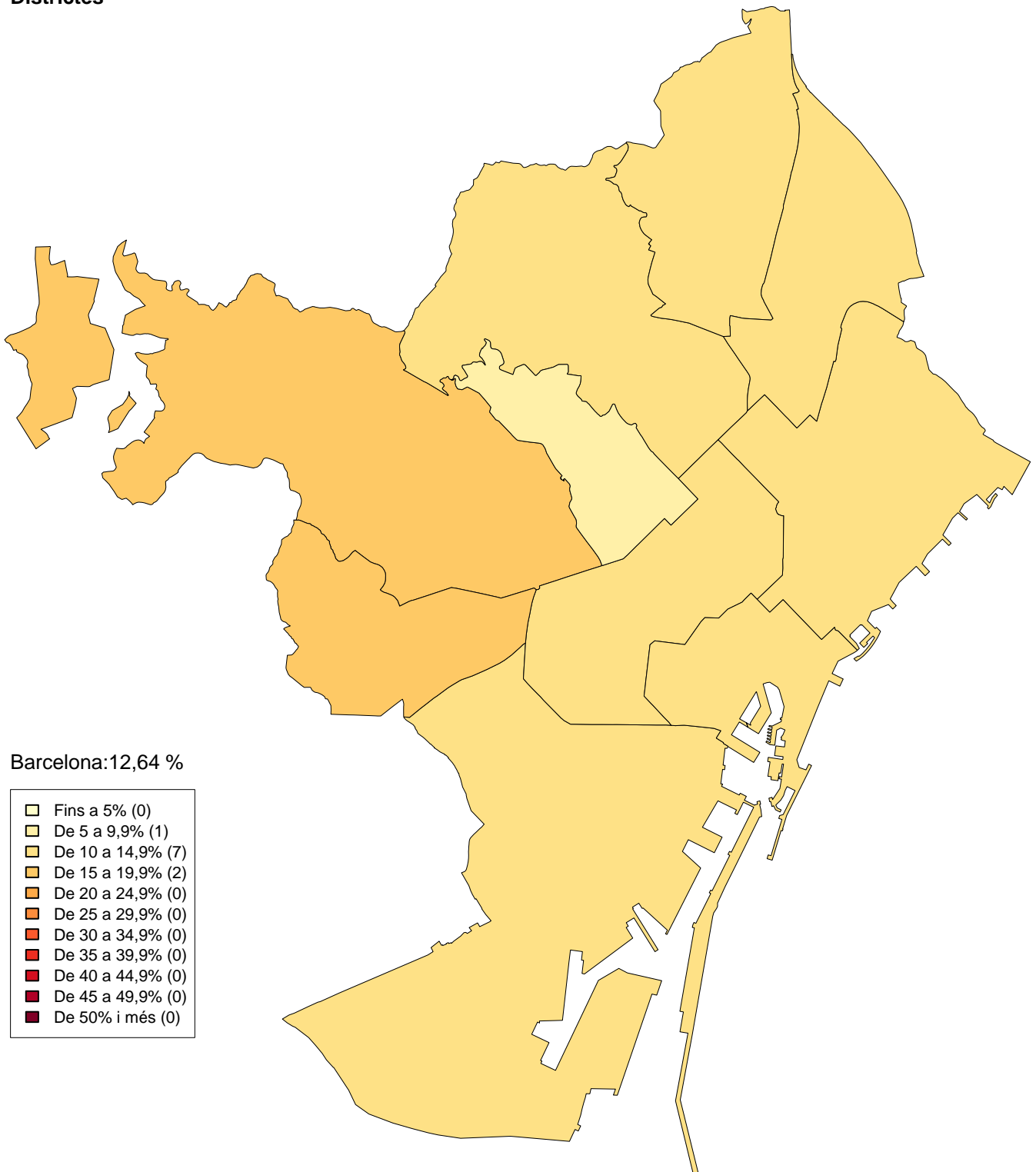
**Eleccions generals 2015**  
**Percentatge sobre votants: PSC**  
**Districtes**



**Eleccions generals 2015**  
**Percentatge sobre votants: C's**  
**Districtes**



**Eleccions generals 2015**  
**Percentatge sobre votants: PP**  
**Districtes**



**1.Eleccions Generals. 20 desembre 2015. Resultats a Barcelona**
**8.Resultats per barris**

| Dte. | Barris   | Electors  | Votants | EN COMÚ (1) | ERC-CATSI | DL (2)  | PSC     | C's     | PP      | Altres | Blancs | Nuls  |
|------|--|-----------|---------|-------------|-----------|---------|---------|---------|---------|--------|--------|-------|
|      | BARCELONA  | 1.141.245 | 824.834 | 218.080     | 124.717   | 119.355 | 108.605 | 107.541 | 104.315 | 33.166 | 5.059  | 3.996 |
| 1    | 1. el Raval                                      | 20.697    | 11.623  | 3.999       | 1.464     | 912     | 2.142   | 1.177   | 1.396   | 395    | 60     | 78    |
| 1    | 2. el Barri Gòtic                                | 7.863     | 4.830   | 1.796       | 787       | 593     | 549     | 430     | 423     | 197    | 21     | 34    |
| 1    | 3. la Barceloneta                                | 9.091     | 5.442   | 1.836       | 874       | 472     | 906     | 533     | 543     | 212    | 27     | 39    |
| 1    | 4. Sant Pere, Santa Caterina i la Ribera         | 11.844    | 7.534   | 2.684       | 1.097     | 812     | 1.020   | 721     | 804     | 318    | 33     | 45    |
| 2    | 5. el Fort Pienc                                 | 21.884    | 16.208  | 4.053       | 2.838     | 2.857   | 1.677   | 1.991   | 1.888   | 704    | 124    | 76    |
| 2    | 6. la Sagrada Família                            | 36.950    | 26.976  | 6.894       | 5.133     | 4.842   | 2.998   | 2.995   | 2.816   | 1.015  | 162    | 121   |
| 2    | 7. la Dreta de l'Eixample                        | 29.699    | 22.216  | 4.791       | 3.712     | 5.285   | 1.658   | 2.767   | 2.689   | 1.045  | 164    | 105   |
| 2    | 8. l'Antiga Esquerra de l'Eixample               | 29.140    | 21.430  | 4.595       | 3.502     | 4.765   | 1.816   | 2.826   | 2.665   | 1.002  | 157    | 102   |
| 2    | 9. la Nova Esquerra de l'Eixample                | 42.005    | 31.035  | 6.944       | 5.329     | 6.362   | 2.970   | 3.940   | 3.772   | 1.380  | 196    | 142   |
| 2    | 10. Sant Antoni                                  | 26.727    | 19.168  | 5.023       | 3.666     | 3.563   | 2.045   | 1.892   | 1.957   | 833    | 96     | 93    |
| 3    | 11. el Poble Sec - AEI Parc Montjuïc             | 24.405    | 15.663  | 5.427       | 2.639     | 1.530   | 2.252   | 1.465   | 1.629   | 533    | 91     | 97    |
| 3    | 12. la Marina del Prat Vermell - AEI Zona Franca | 869       | 451     | 159         | 18        | 20      | 113     | 67      | 52      | 21     | 0      | 1     |
| 3    | 13. la Marina de Port                            | 22.023    | 15.362  | 5.083       | 1.396     | 850     | 3.092   | 2.224   | 2.100   | 475    | 75     | 67    |
| 3    | 14. la Font de la Guatlà                         | 7.343     | 5.177   | 1.599       | 814       | 581     | 711     | 665     | 597     | 143    | 23     | 44    |
| 3    | 15. Hostafrancs                                  | 10.965    | 7.648   | 2.210       | 1.547     | 1.045   | 924     | 775     | 738     | 322    | 49     | 38    |
| 3    | 16. la Bordeta                                   | 13.959    | 10.166  | 2.897       | 1.955     | 1.230   | 1.516   | 1.071   | 1.071   | 334    | 55     | 37    |
| 3    | 17. Sants - Badal                                | 17.698    | 12.595  | 3.404       | 2.116     | 1.552   | 1.858   | 1.550   | 1.569   | 432    | 54     | 60    |
| 3    | 18. Sants  | 29.628    | 21.527  | 5.882       | 4.556     | 3.511   | 2.459   | 2.135   | 1.983   | 779    | 116    | 106   |
| 4    | 19. les Corts                                    | 35.458    | 27.241  | 4.776       | 4.423     | 6.066   | 2.539   | 4.117   | 3.759   | 1.225  | 207    | 129   |
| 4    | 20. la Maternitat i Sant Ramon                   | 18.331    | 14.074  | 2.830       | 2.050     | 2.439   | 1.657   | 2.186   | 2.244   | 531    | 77     | 60    |
| 4    | 21. Pedralbes                                    | 8.242     | 6.395   | 432         | 376       | 1.484   | 249     | 1.472   | 1.906   | 410    | 46     | 20    |
| 5    | 22. Vallvidrera, el Tibidabo i les Planes        | 3.081     | 2.234   | 565         | 482       | 481     | 154     | 256     | 166     | 110    | 10     | 10    |
| 5    | 23. Sarrià                                       | 17.163    | 13.228  | 1.690       | 1.711     | 3.587   | 725     | 2.220   | 2.192   | 950    | 102    | 51    |
| 5    | 24. les Tres Torres                              | 11.742    | 9.304   | 620         | 590       | 2.403   | 396     | 2.142   | 2.357   | 700    | 60     | 36    |
| 5    | 25. Sant Gervasi - la Bonanova                   | 18.442    | 14.064  | 1.419       | 1.267     | 3.326   | 637     | 2.976   | 2.955   | 1.305  | 120    | 59    |
| 5    | 26. Sant Gervasi - Galvany                       | 34.267    | 26.504  | 2.835       | 2.367     | 6.619   | 1.311   | 5.417   | 5.855   | 1.805  | 190    | 105   |
| 5    | 27. el Putxet i el Farró                         | 21.136    | 15.964  | 2.898       | 2.450     | 4.052   | 1.075   | 2.334   | 2.069   | 887    | 138    | 61    |
| 6    | 28. Vallcarca i els Penitents                    | 11.406    | 8.431   | 1.973       | 1.563     | 1.681   | 797     | 1.031   | 955     | 347    | 49     | 35    |
| 6    | 29. el Coll                                      | 5.359     | 3.787   | 1.064       | 699       | 489     | 492     | 476     | 387     | 137    | 16     | 27    |
| 6    | 30. la Salut                                     | 9.840     | 7.206   | 1.725       | 1.444     | 1.582   | 613     | 765     | 748     | 271    | 30     | 28    |
| 6    | 31. la Vila de Gràcia                            | 35.292    | 25.494  | 7.715       | 6.039     | 4.610   | 2.133   | 1.909   | 1.906   | 915    | 156    | 111   |
| 6    | 32. el Camp d'en Grassot i Gràcia Nova           | 25.793    | 19.617  | 4.829       | 4.344     | 4.010   | 1.788   | 1.886   | 1.727   | 776    | 162    | 95    |
| 7    | 33. el Baix Guinardó                             | 19.327    | 13.910  | 3.669       | 2.649     | 2.236   | 1.682   | 1.529   | 1.458   | 532    | 79     | 76    |
| 7    | 34. Can Baró                                     | 6.691     | 4.700   | 1.375       | 732       | 661     | 728     | 576     | 425     | 154    | 25     | 24    |
| 7    | 35. el Guinardó                                  | 26.805    | 19.128  | 5.523       | 3.631     | 2.694   | 2.289   | 2.060   | 2.062   | 673    | 103    | 93    |
| 7    | 36. la Font d'en Fargues                         | 7.387     | 5.613   | 1.498       | 1.034     | 940     | 629     | 663     | 585     | 198    | 37     | 29    |
| 7    | 37. el Carmel                                    | 23.362    | 16.008  | 4.930       | 1.173     | 525     | 3.916   | 2.486   | 2.278   | 525    | 87     | 88    |
| 7    | 38. la Teixonera                                 | 8.490     | 5.878   | 1.968       | 478       | 242     | 1.311   | 831     | 799     | 197    | 19     | 33    |
| 7    | 39. Sant Genís dels Agudells                     | 5.153     | 3.551   | 1.128       | 380       | 294     | 659     | 434     | 472     | 143    | 24     | 17    |
| 7    | 40. Montbau                                      | 3.928     | 2.585   | 737         | 391       | 309     | 345     | 286     | 396     | 91     | 15     | 15    |
| 7    | 41. la Vall d'Hebron                             | 4.416     | 3.436   | 930         | 456       | 327     | 488     | 512     | 570     | 118    | 27     | 8     |
| 7    | 42. la Clota                                     | 409       | 271     | 118         | 45        | 25      | 33      | 23      | 19      | 7      | 1      | 0     |
| 7    | 43. Horta  | 20.470    | 14.942  | 4.301       | 2.408     | 1.735   | 2.299   | 1.628   | 1.816   | 535    | 110    | 110   |
| 8    | 44. Vilapicina i la Torre Llobeta                | 19.285    | 14.273  | 4.010       | 1.897     | 1.391   | 2.349   | 1.915   | 2.044   | 500    | 82     | 85    |
| 8    | 45. Porta  | 18.228    | 12.960  | 3.821       | 1.302     | 875     | 2.565   | 1.801   | 2.048   | 431    | 62     | 55    |
| 8    | 46. el Turó de la Peira                          | 10.502    | 6.739   | 2.077       | 669       | 402     | 1.434   | 887     | 949     | 224    | 61     | 36    |
| 8    | 47. Can Peguera                                  | 1.756     | 1.027   | 358         | 120       | 56      | 222     | 129     | 89      | 36     | 8      | 9     |
| 8    | 48. la Guineueta                                 | 11.970    | 8.977   | 2.680       | 880       | 594     | 1.622   | 1.352   | 1.468   | 293    | 53     | 35    |
| 8    | 49. Canyelles                                    | 5.725     | 4.359   | 1.547       | 289       | 137     | 909     | 721     | 605     | 102    | 22     | 27    |
| 8    | 50. les Roquetes                                 | 10.372    | 6.678   | 2.283       | 329       | 134     | 1.808   | 1.000   | 881     | 185    | 24     | 34    |
| 8    | 51. Verdun                                       | 8.645     | 5.759   | 1.882       | 351       | 184     | 1.319   | 860     | 903     | 199    | 27     | 34    |
| 8    | 52. la Prosperitat                               | 19.470    | 13.909  | 4.527       | 967       | 516     | 3.088   | 2.036   | 2.199   | 404    | 83     | 89    |
| 8    | 53. la Trinitat Nova                             | 5.032     | 2.908   | 1.056       | 174       | 100     | 696     | 376     | 380     | 93     | 11     | 22    |
| 8    | 54. Torre Baró                                   | 1.830     | 1.004   | 333         | 46        | 15      | 262     | 147     | 163     | 28     | 6      | 4     |
| 8    | 55. Ciutat Meridiana                             | 6.022     | 3.797   | 1.126       | 145       | 71      | 1.149   | 562     | 578     | 109    | 27     | 30    |
| 8    | 56. Vallbona                                     | 920       | 539     | 219         | 35        | 8       | 122     | 64      | 64      | 23     | 2      | 2     |
| 9    | 57. la Trinitat Vella                            | 5.890     | 3.746   | 1.163       | 201       | 118     | 1.023   | 587     | 481     | 128    | 29     | 16    |
| 9    | 58. Baró de Viver                                | 1.765     | 1.040   | 432         | 87        | 11      | 225     | 119     | 123     | 28     | 7      | 8     |
| 9    | 59. el Bon Pastor                                | 8.722     | 5.845   | 2.133       | 536       | 282     | 1.201   | 790     | 667     | 179    | 30     | 27    |
| 9    | 60. Sant Andreu                                  | 44.464    | 33.965  | 10.128      | 5.798     | 3.793   | 4.957   | 4.368   | 3.553   | 1.055  | 176    | 137   |
| 9    | 61. la Sagrera                                   | 21.988    | 16.630  | 4.885       | 2.414     | 1.514   | 2.624   | 2.256   | 2.204   | 564    | 90     | 79    |
| 9    | 62. el Congrés i els Indians                     | 10.461    | 7.616   | 2.315       | 1.340     | 995     | 1.042   | 832     | 757     | 262    | 45     | 28    |
| 9    | 63. Navas  | 16.457    | 12.324  | 3.368       | 2.004     | 1.765   | 1.620   | 1.557   | 1.407   | 467    | 74     | 62    |
| 10   | 64. el Camp de l'Arpa del Clot                   | 28.145    | 20.508  | 5.593       | 4.037     | 3.158   | 2.584   | 2.153   | 1.988   | 742    | 146    | 107   |
| 10   | 65. el Clot                                      | 19.777    | 14.730  | 4.370       | 2.553     | 1.657   | 2.035   | 1.899   | 1.540   | 506    | 109    | 61    |
| 10   | 66. el Parc i la Llacuna del Poblenou            | 10.108    | 7.462   | 2.263       | 1.278     | 875     | 941     | 892     | 872     | 267    | 45     | 29    |
| 10   | 67. la Vila Olímpica del Poblenou                | 6.192     | 5.022   | 1.348       | 923       | 862     | 496     | 768     | 401     | 163    | 42     | 19    |
| 10   | 68. el Poblenou                                  | 22.672    | 16.525  | 5.374       | 3.473     | 2.288   | 1.868   | 1.724   | 1.105   | 517    | 100    | 76    |
| 10   | 69. Diagonal Mar i el Front Marítim del Poblenou | 8.622     | 6.516   | 2.093       | 946       | 712     | 823     | 1.012   | 635     | 229    | 36     | 30    |
| 10   | 70. el Besòs i el Maresme                        | 14.540    | 9.445   | 3.081       | 710       | 394     | 2.238   | 1.307   | 1.280   | 326    | 55     | 54    |
| 10   | 71. Provençals del Poblenou                      | 14.853    | 10.907  | 3.539       | 1.553     | 939     | 1.780   | 1.525   | 1.084   | 373    | 64     | 50    |
| 10   | 72. Sant Martí de Provençals                     | 19.897    | 14.825  | 4.471       | 1.771     | 1.170   | 2.546   | 1.969   | 2.258   | 493    | 77     | 70    |
| 10   | 73. la Verneda i la Pau                          | 22.155    | 16.183  | 4.781       | 1.264     | 740     | 3.406   | 2.494   | 2.791   | 558    | 73     | 76    |

**1.Eleccions Generals. 20 desembre 2015. Resultats a Barcelona**
**8.(cont.) Percentatges sobre votants**

| <i>Dte.</i> | <i>Barris</i>                                    | <i>EN COMÚ (1)</i> | <i>ERC-CATSÍ</i> | <i>DL (2)</i> | <i>PSC</i> | <i>C's</i> | <i>PP</i> | <i>Altres</i> | <i>Blancs</i> | <i>Nuls</i> | <i>Partit<br/>més votat</i> |
|-------------|--|--------------------|------------------|---------------|------------|------------|-----------|---------------|---------------|-------------|-----------------------------|
|             | BARCELONA  | 26,4               | 15,1             | 14,5          | 13,2       | 13,0       | 12,6      | 4,0           | 0,6           | 0,5         | EN COMÚ                     |
| 1           | 1. el Raval                                      | 34,4               | 12,6             | 7,8           | 18,4       | 10,1       | 12,0      | 3,4           | 0,5           | 0,7         | EN COMÚ                     |
| 1           | 2. el Barri Gòtic                                | 37,2               | 16,3             | 12,3          | 11,4       | 8,9        | 8,8       | 4,1           | 0,4           | 0,7         | EN COMÚ                     |
| 1           | 3. la Barceloneta                                | 33,7               | 16,1             | 8,7           | 16,6       | 9,8        | 10,0      | 3,9           | 0,5           | 0,7         | EN COMÚ                     |
| 1           | 4. Sant Pere, Santa Caterina i la Ribera         | 35,6               | 14,6             | 10,8          | 13,5       | 9,6        | 10,7      | 4,2           | 0,4           | 0,6         | EN COMÚ                     |
| 2           | 5. el Fort Pienc                                 | 25,0               | 17,5             | 17,6          | 10,3       | 12,3       | 11,6      | 4,3           | 0,8           | 0,5         | EN COMÚ                     |
| 2           | 6. la Sagrada Família                            | 25,6               | 19,0             | 17,9          | 11,1       | 11,1       | 10,4      | 3,8           | 0,6           | 0,4         | EN COMÚ                     |
| 2           | 7. la Dreta de l'Eixample                        | 21,6               | 16,7             | 23,8          | 7,5        | 12,5       | 12,1      | 4,7           | 0,7           | 0,5         | DL                          |
| 2           | 8. l'Antiga Esquerra de l'Eixample               | 21,4               | 16,3             | 22,2          | 8,5        | 13,2       | 12,4      | 4,7           | 0,7           | 0,5         | DL                          |
| 2           | 9. la Nova Esquerra de l'Eixample                | 22,4               | 17,2             | 20,5          | 9,6        | 12,7       | 12,2      | 4,4           | 0,6           | 0,5         | EN COMÚ                     |
| 2           | 10. Sant Antoni                                  | 26,2               | 19,1             | 18,6          | 10,7       | 9,9        | 10,2      | 4,3           | 0,5           | 0,5         | EN COMÚ                     |
| 3           | 11. el Poble Sec - AEI Parc Montjuïc             | 34,6               | 16,8             | 9,8           | 14,4       | 9,4        | 10,4      | 3,4           | 0,6           | 0,6         | EN COMÚ                     |
| 3           | 12. la Marina del Prat Vermell - AEI Zona Franc  | 35,3               | 4,0              | 4,4           | 25,1       | 14,9       | 11,5      | 4,7           | 0,0           | 0,2         | EN COMÚ                     |
| 3           | 13. la Marina de Port                            | 33,1               | 9,1              | 5,5           | 20,1       | 14,5       | 13,7      | 3,1           | 0,5           | 0,4         | EN COMÚ                     |
| 3           | 14. la Font de la Guatlla                        | 30,9               | 15,7             | 11,2          | 13,7       | 12,8       | 11,5      | 2,8           | 0,4           | 0,8         | EN COMÚ                     |
| 3           | 15. Hostafrancs                                  | 28,9               | 20,2             | 13,7          | 12,1       | 10,1       | 9,6       | 4,2           | 0,6           | 0,5         | EN COMÚ                     |
| 3           | 16. la Bordeta                                   | 28,5               | 19,2             | 12,1          | 14,9       | 10,5       | 10,5      | 3,3           | 0,5           | 0,4         | EN COMÚ                     |
| 3           | 17. Sants - Badal                                | 27,0               | 16,8             | 12,3          | 14,8       | 12,3       | 12,5      | 3,4           | 0,4           | 0,5         | EN COMÚ                     |
| 3           | 18. Sants  | 27,3               | 21,2             | 16,3          | 11,4       | 9,9        | 9,2       | 3,6           | 0,5           | 0,5         | EN COMÚ                     |
| 4           | 19. les Corts                                    | 17,5               | 16,2             | 22,3          | 9,3        | 15,1       | 13,8      | 4,5           | 0,8           | 0,5         | DL                          |
| 4           | 20. la Maternitat i Sant Ramon                   | 20,1               | 14,6             | 17,3          | 11,8       | 15,5       | 15,9      | 3,8           | 0,5           | 0,4         | EN COMÚ                     |
| 4           | 21. Pedralbes                                    | 6,8                | 5,9              | 23,2          | 3,9        | 23,0       | 29,8      | 6,4           | 0,7           | 0,3         | PP                          |
| 5           | 22. Vallvidrera, el Tibidabo i les Planes        | 25,3               | 21,6             | 21,5          | 6,9        | 11,5       | 7,4       | 4,9           | 0,4           | 0,4         | EN COMÚ                     |
| 5           | 23. Sarrià                                       | 12,8               | 12,9             | 27,1          | 5,5        | 16,8       | 16,6      | 7,2           | 0,8           | 0,4         | DL                          |
| 5           | 24. les Tres Torres                              | 6,7                | 6,3              | 25,8          | 4,3        | 23,0       | 25,3      | 7,5           | 0,6           | 0,4         | DL                          |
| 5           | 25. Sant Gervasi - la Bonanova                   | 10,1               | 9,0              | 23,6          | 4,5        | 21,2       | 21,0      | 9,3           | 0,9           | 0,4         | DL                          |
| 5           | 26. Sant Gervasi - Galvany                       | 10,7               | 8,9              | 25,0          | 4,9        | 20,4       | 22,1      | 6,8           | 0,7           | 0,4         | DL                          |
| 5           | 27. el Putxet i el Farró                         | 18,2               | 15,3             | 25,4          | 6,7        | 14,6       | 13,0      | 5,6           | 0,9           | 0,4         | DL                          |
| 6           | 28. Vallcarca i els Penitents                    | 23,4               | 18,5             | 19,9          | 9,5        | 12,2       | 11,3      | 4,1           | 0,6           | 0,4         | EN COMÚ                     |
| 6           | 29. el Coll                                      | 28,1               | 18,5             | 12,9          | 13,0       | 12,6       | 10,2      | 3,6           | 0,4           | 0,7         | EN COMÚ                     |
| 6           | 30. la Salut                                     | 23,9               | 20,0             | 22,0          | 8,5        | 10,6       | 10,4      | 3,8           | 0,4           | 0,4         | EN COMÚ                     |
| 6           | 31. la Vila de Gràcia                            | 30,3               | 23,7             | 18,1          | 8,4        | 7,5        | 7,5       | 3,6           | 0,6           | 0,4         | EN COMÚ                     |
| 6           | 32. el Camp d'en Grassot i Gràcia Nova           | 24,6               | 22,1             | 20,4          | 9,1        | 9,6        | 8,8       | 4,0           | 0,8           | 0,5         | EN COMÚ                     |
| 7           | 33. el Baix Guinardó                             | 26,4               | 19,0             | 16,1          | 12,1       | 11,0       | 10,5      | 3,8           | 0,6           | 0,5         | EN COMÚ                     |
| 7           | 34. Can Baró                                     | 29,3               | 15,6             | 14,1          | 15,5       | 12,3       | 9,0       | 3,3           | 0,5           | 0,5         | EN COMÚ                     |
| 7           | 35. el Guinardó                                  | 28,9               | 19,0             | 14,1          | 12,0       | 10,8       | 10,8      | 3,5           | 0,5           | 0,5         | EN COMÚ                     |
| 7           | 36. la Font d'en Fargues                         | 26,7               | 18,4             | 16,7          | 11,2       | 11,8       | 10,4      | 3,5           | 0,7           | 0,5         | EN COMÚ                     |
| 7           | 37. el Carmel                                    | 30,8               | 7,3              | 3,3           | 24,5       | 15,5       | 14,2      | 3,3           | 0,5           | 0,5         | EN COMÚ                     |
| 7           | 38. la Teixonera                                 | 33,5               | 8,1              | 4,1           | 22,3       | 14,1       | 13,6      | 3,4           | 0,3           | 0,6         | EN COMÚ                     |
| 7           | 39. Sant Genís dels Agudells                     | 31,8               | 10,7             | 8,3           | 18,6       | 12,2       | 13,3      | 4,0           | 0,7           | 0,5         | EN COMÚ                     |
| 7           | 40. Montbau                                      | 28,5               | 15,1             | 12,0          | 13,3       | 11,1       | 15,3      | 3,5           | 0,6           | 0,6         | EN COMÚ                     |
| 7           | 41. la Vall d'Hebron                             | 27,1               | 13,3             | 9,5           | 14,2       | 14,9       | 16,6      | 3,4           | 0,8           | 0,2         | EN COMÚ                     |
| 7           | 42. la Clota                                     | 43,5               | 16,6             | 9,2           | 12,2       | 8,5        | 7,0       | 2,6           | 0,4           | 0,0         | EN COMÚ                     |
| 7           | 43. Horta  | 28,8               | 16,1             | 11,6          | 15,4       | 10,9       | 12,2      | 3,6           | 0,7           | 0,7         | EN COMÚ                     |
| 8           | 44. Vilapicina i la Torre Llobeta                | 28,1               | 13,3             | 9,7           | 16,5       | 13,4       | 14,3      | 3,5           | 0,6           | 0,6         | EN COMÚ                     |
| 8           | 45. Porta  | 29,5               | 10,0             | 6,8           | 19,8       | 13,9       | 15,8      | 3,3           | 0,5           | 0,4         | EN COMÚ                     |
| 8           | 46. el Turó de la Peira                          | 30,8               | 9,9              | 6,0           | 21,3       | 13,2       | 14,1      | 3,3           | 0,9           | 0,5         | EN COMÚ                     |
| 8           | 47. Can Peguera                                  | 34,9               | 11,7             | 5,5           | 21,6       | 12,6       | 8,7       | 3,5           | 0,8           | 0,9         | EN COMÚ                     |
| 8           | 48. la Guineueta                                 | 29,9               | 9,8              | 6,6           | 18,1       | 15,1       | 16,4      | 3,3           | 0,6           | 0,4         | EN COMÚ                     |
| 8           | 49. Canyelles                                    | 35,5               | 6,6              | 3,1           | 20,9       | 16,5       | 13,9      | 2,3           | 0,5           | 0,6         | EN COMÚ                     |
| 8           | 50. les Roquetes                                 | 34,2               | 4,9              | 2,0           | 27,1       | 15,0       | 13,2      | 2,8           | 0,4           | 0,5         | EN COMÚ                     |
| 8           | 51. Verdun                                       | 32,7               | 6,1              | 3,2           | 22,9       | 14,9       | 15,7      | 3,5           | 0,5           | 0,6         | EN COMÚ                     |
| 8           | 52. la Prosperitat                               | 32,5               | 7,0              | 3,7           | 22,2       | 14,6       | 15,8      | 2,9           | 0,6           | 0,6         | EN COMÚ                     |
| 8           | 53. la Trinitat Nova                             | 36,3               | 6,0              | 3,4           | 23,9       | 12,9       | 13,1      | 3,2           | 0,4           | 0,8         | EN COMÚ                     |
| 8           | 54. Torre Baró                                   | 33,2               | 4,6              | 1,5           | 26,1       | 14,6       | 16,2      | 2,8           | 0,6           | 0,4         | EN COMÚ                     |
| 8           | 55. Ciutat Meridiana                             | 29,7               | 3,8              | 1,9           | 30,3       | 14,8       | 15,2      | 2,9           | 0,7           | 0,8         | PSC                         |
| 8           | 56. Vallbona                                     | 40,6               | 6,5              | 1,5           | 22,6       | 11,9       | 11,9      | 4,3           | 0,4           | 0,4         | EN COMÚ                     |
| 9           | 57. la Trinitat Vella                            | 31,0               | 5,4              | 3,2           | 27,3       | 15,7       | 12,8      | 3,4           | 0,8           | 0,4         | EN COMÚ                     |
| 9           | 58. Baró de Viver                                | 41,5               | 8,4              | 1,1           | 21,6       | 11,4       | 11,8      | 2,7           | 0,7           | 0,8         | EN COMÚ                     |
| 9           | 59. el Bon Pastor                                | 36,5               | 9,2              | 4,8           | 20,5       | 13,5       | 11,4      | 3,1           | 0,5           | 0,5         | EN COMÚ                     |
| 9           | 60. Sant Andreu                                  | 29,8               | 17,1             | 11,2          | 14,6       | 12,9       | 10,5      | 3,1           | 0,5           | 0,4         | EN COMÚ                     |
| 9           | 61. la Sagrera                                   | 29,4               | 14,5             | 9,1           | 15,8       | 13,6       | 13,3      | 3,4           | 0,5           | 0,5         | EN COMÚ                     |
| 9           | 62. el Congrés i els Indians                     | 30,4               | 17,6             | 13,1          | 13,7       | 10,9       | 9,9       | 3,4           | 0,6           | 0,4         | EN COMÚ                     |
| 9           | 63. Navas  | 27,3               | 16,3             | 14,3          | 13,1       | 12,6       | 11,4      | 3,8           | 0,6           | 0,5         | EN COMÚ                     |
| 10          | 64. el Camp de l'Arpa del Clot                   | 27,3               | 19,7             | 15,4          | 12,6       | 10,5       | 9,7       | 3,6           | 0,7           | 0,5         | EN COMÚ                     |
| 10          | 65. el Clot                                      | 29,7               | 17,3             | 11,2          | 13,8       | 12,9       | 10,5      | 3,4           | 0,7           | 0,4         | EN COMÚ                     |
| 10          | 66. el Parc i la Llacuna del Poblenou            | 30,3               | 17,1             | 11,7          | 12,6       | 12,0       | 11,7      | 3,6           | 0,6           | 0,4         | EN COMÚ                     |
| 10          | 67. la Vila Olímpica del Poblenou                | 26,8               | 18,4             | 17,2          | 9,9        | 15,3       | 8,0       | 3,2           | 0,8           | 0,4         | EN COMÚ                     |
| 10          | 68. el Poblenou                                  | 32,5               | 21,0             | 13,8          | 11,3       | 10,4       | 6,7       | 3,1           | 0,6           | 0,5         | EN COMÚ                     |
| 10          | 69. Diagonal Mar i el Front Marítim del Poblenou | 32,1               | 14,5             | 10,9          | 12,6       | 15,5       | 9,7       | 3,5           | 0,6           | 0,5         | EN COMÚ                     |
| 10          | 70. el Besòs i el Maresme                        | 32,6               | 7,5              | 4,2           | 23,7       | 13,8       | 13,6      | 3,5           | 0,6           | 0,6         | EN COMÚ                     |
| 10          | 71. Provençals del Poblenou                      | 32,4               | 14,2             | 8,6           | 16,3       | 14,0       | 9,9       | 3,4           | 0,6           | 0,5         | EN COMÚ                     |
| 10          | 72. Sant Martí de Provençals                     | 30,2               | 11,9             | 7,9           | 17,2       | 13,3       | 15,2      | 3,3           | 0,5           | 0,5         | EN COMÚ                     |
| 10          | 73. la Verneda i la Pau                          | 29,5               | 7,8              | 4,6           | 21,0       | 15,4       | 17,2      | 3,4           | 0,5           | 0,5         | EN COMÚ                     |



**1.Eleccions Generals. 20 desembre 2015. Resultats a Barcelona**
**8.(cont.) Percentatges sobre electors**

| Dte. | Barris   | Participació | Abstenció | EN COMÚ (1) | ERC-CATSI | DL (2) | PSC  | C's  | PP   | Altres | Blancs | Nuls |
|------|--|--------------|-----------|-------------|-----------|--------|------|------|------|--------|--------|------|
|      | BARCELONA  | 72,3         | 27,7      | 19,1        | 10,9      | 10,5   | 9,5  | 9,4  | 9,1  | 2,9    | 0,4    | 0,4  |
| 1    | 1. el Raval                                      | 56,2         | 43,8      | 19,3        | 7,1       | 4,4    | 10,3 | 5,7  | 6,7  | 1,9    | 0,3    | 0,4  |
| 1    | 2. el Barri Gòtic                                | 61,4         | 38,6      | 22,8        | 10,0      | 7,5    | 7,0  | 5,5  | 5,4  | 2,5    | 0,3    | 0,4  |
| 1    | 3. la Barceloneta                                | 59,9         | 40,1      | 20,2        | 9,6       | 5,2    | 10,0 | 5,9  | 6,0  | 2,3    | 0,3    | 0,4  |
| 1    | 4. Sant Pere, Santa Caterina i la Ribera         | 63,6         | 36,4      | 22,7        | 9,3       | 6,9    | 8,6  | 6,1  | 6,8  | 2,7    | 0,3    | 0,4  |
| 2    | 5. el Fort Pienc                                 | 74,1         | 25,9      | 18,5        | 13,0      | 13,1   | 7,7  | 9,1  | 8,6  | 3,2    | 0,6    | 0,3  |
| 2    | 6. la Sagrada Família                            | 73,0         | 27,0      | 18,7        | 13,9      | 13,1   | 8,1  | 8,1  | 7,6  | 2,7    | 0,4    | 0,3  |
| 2    | 7. la Dreta de l'Eixample                        | 74,8         | 25,2      | 16,1        | 12,5      | 17,8   | 5,6  | 9,3  | 9,1  | 3,5    | 0,6    | 0,4  |
| 2    | 8. l'Antiga Esquerra de l'Eixample               | 73,5         | 26,5      | 15,8        | 12,0      | 16,4   | 6,2  | 9,7  | 9,1  | 3,4    | 0,5    | 0,4  |
| 2    | 9. la Nova Esquerra de l'Eixample                | 73,9         | 26,1      | 16,5        | 12,7      | 15,1   | 7,1  | 9,4  | 9,0  | 3,3    | 0,5    | 0,3  |
| 2    | 10. Sant Antoni                                  | 71,7         | 28,3      | 18,8        | 13,7      | 13,3   | 7,7  | 7,1  | 7,3  | 3,1    | 0,4    | 0,3  |
| 3    | 11. el Poble Sec - AEI Parc Montjuïc             | 64,2         | 35,8      | 22,2        | 10,8      | 6,3    | 9,2  | 6,0  | 6,7  | 2,2    | 0,4    | 0,4  |
| 3    | 12. la Marina del Prat Vermell - AEI Zona Franca | 51,9         | 48,1      | 18,3        | 2,1       | 2,3    | 13,0 | 7,7  | 6,0  | 2,4    | 0,0    | 0,1  |
| 3    | 13. la Marina de Port                            | 69,8         | 30,2      | 23,1        | 6,3       | 3,9    | 14,0 | 10,1 | 9,5  | 2,2    | 0,3    | 0,3  |
| 3    | 14. la Font de la Guatlla                        | 70,5         | 29,5      | 21,8        | 11,1      | 7,9    | 9,7  | 9,1  | 8,1  | 1,9    | 0,3    | 0,6  |
| 3    | 15. Hostafrancs                                  | 69,7         | 30,3      | 20,2        | 14,1      | 9,5    | 8,4  | 7,1  | 6,7  | 2,9    | 0,4    | 0,3  |
| 3    | 16. la Bordeta                                   | 72,8         | 27,2      | 20,8        | 14,0      | 8,8    | 10,9 | 7,7  | 7,7  | 2,4    | 0,4    | 0,3  |
| 3    | 17. Sants - Badal                                | 71,2         | 28,8      | 19,2        | 12,0      | 8,8    | 10,5 | 8,8  | 8,9  | 2,4    | 0,3    | 0,3  |
| 3    | 18. Sants  | 72,7         | 27,3      | 19,9        | 15,4      | 11,9   | 8,3  | 7,2  | 6,7  | 2,6    | 0,4    | 0,4  |
| 4    | 19. les Corts                                    | 76,8         | 23,2      | 13,5        | 12,5      | 17,1   | 7,2  | 11,6 | 10,6 | 3,5    | 0,6    | 0,4  |
| 4    | 20. la Maternitat i Sant Ramon                   | 76,8         | 23,2      | 15,4        | 11,2      | 13,3   | 9,0  | 11,9 | 12,2 | 2,9    | 0,4    | 0,3  |
| 4    | 21. Pedralbes                                    | 77,6         | 22,4      | 5,2         | 4,6       | 18,0   | 3,0  | 17,9 | 23,1 | 5,0    | 0,6    | 0,2  |
| 5    | 22. Vallvidrera, el Tibidabo i les Planes        | 72,5         | 27,5      | 18,3        | 15,6      | 15,6   | 5,0  | 8,3  | 5,4  | 3,6    | 0,3    | 0,3  |
| 5    | 23. Sarrià                                       | 77,1         | 22,9      | 9,8         | 10,0      | 20,9   | 4,2  | 12,9 | 12,8 | 5,5    | 0,6    | 0,3  |
| 5    | 24. les Tres Torres                              | 79,2         | 20,8      | 5,3         | 5,0       | 20,5   | 3,4  | 18,2 | 20,1 | 6,0    | 0,5    | 0,3  |
| 5    | 25. Sant Gervasi - la Bonanova                   | 76,3         | 23,7      | 7,7         | 6,9       | 18,0   | 3,5  | 16,1 | 16,0 | 7,1    | 0,7    | 0,3  |
| 5    | 26. Sant Gervasi - Galvany                       | 77,3         | 22,7      | 8,3         | 6,9       | 19,3   | 3,8  | 15,8 | 17,1 | 5,3    | 0,6    | 0,3  |
| 5    | 27. el Putxet i el Farró                         | 75,5         | 24,5      | 13,7        | 11,6      | 19,2   | 5,1  | 11,0 | 9,8  | 4,2    | 0,7    | 0,3  |
| 6    | 28. Vallcarca i els Penitents                    | 73,9         | 26,1      | 17,3        | 13,7      | 14,7   | 7,0  | 9,0  | 8,4  | 3,0    | 0,4    | 0,3  |
| 6    | 29. el Coll                                      | 70,7         | 29,3      | 19,9        | 13,0      | 9,1    | 9,2  | 8,9  | 7,2  | 2,6    | 0,3    | 0,5  |
| 6    | 30. la Salut                                     | 73,2         | 26,8      | 17,5        | 14,7      | 16,1   | 6,2  | 7,8  | 7,6  | 2,8    | 0,3    | 0,3  |
| 6    | 31. la Vila de Gràcia                            | 72,2         | 27,8      | 21,9        | 17,1      | 13,1   | 6,0  | 5,4  | 5,4  | 2,6    | 0,4    | 0,3  |
| 6    | 32. el Camp d'en Grassot i Gràcia Nova           | 76,1         | 23,9      | 18,7        | 16,8      | 15,5   | 6,9  | 7,3  | 6,7  | 3,0    | 0,6    | 0,4  |
| 7    | 33. el Baix Guinardó                             | 72,0         | 28,0      | 19,0        | 13,7      | 11,6   | 8,7  | 7,9  | 7,5  | 2,8    | 0,4    | 0,4  |
| 7    | 34. Can Baró                                     | 70,2         | 29,8      | 20,5        | 10,9      | 9,9    | 10,9 | 8,6  | 6,4  | 2,3    | 0,4    | 0,4  |
| 7    | 35. el Guinardó                                  | 71,4         | 28,6      | 20,6        | 13,5      | 10,1   | 8,5  | 7,7  | 7,7  | 2,5    | 0,4    | 0,3  |
| 7    | 36. la Font d'en Fargues                         | 76,0         | 24,0      | 20,3        | 14,0      | 12,7   | 8,5  | 9,0  | 7,9  | 2,7    | 0,5    | 0,4  |
| 7    | 37. el Carmel                                    | 68,5         | 31,5      | 21,1        | 5,0       | 2,2    | 16,8 | 10,6 | 9,8  | 2,2    | 0,4    | 0,4  |
| 7    | 38. la Teixonera                                 | 69,2         | 30,8      | 23,2        | 5,6       | 2,9    | 15,4 | 9,8  | 9,4  | 2,3    | 0,2    | 0,4  |
| 7    | 39. Sant Genís dels Agudells                     | 68,9         | 31,1      | 21,9        | 7,4       | 5,7    | 12,8 | 8,4  | 9,2  | 2,8    | 0,5    | 0,3  |
| 7    | 40. Montbau                                      | 65,8         | 34,2      | 18,8        | 10,0      | 7,9    | 8,8  | 7,3  | 10,1 | 2,3    | 0,4    | 0,4  |
| 7    | 41. la Vall d'Hebron                             | 77,8         | 22,2      | 21,1        | 10,3      | 7,4    | 11,1 | 11,6 | 12,9 | 2,7    | 0,6    | 0,2  |
| 7    | 42. la Clota                                     | 66,3         | 33,7      | 28,9        | 11,0      | 6,1    | 8,1  | 5,6  | 4,6  | 1,7    | 0,2    | 0,0  |
| 7    | 43. Horta  | 73,0         | 27,0      | 21,0        | 11,8      | 8,5    | 11,2 | 8,0  | 8,9  | 2,6    | 0,5    | 0,5  |
| 8    | 44. Vilapicina i la Torre Llobeta                | 74,0         | 26,0      | 20,8        | 9,8       | 7,2    | 12,2 | 9,9  | 10,6 | 2,6    | 0,4    | 0,4  |
| 8    | 45. Porta  | 71,1         | 28,9      | 21,0        | 7,1       | 4,8    | 14,1 | 9,9  | 11,2 | 2,4    | 0,3    | 0,3  |
| 8    | 46. el Turó de la Peira                          | 64,2         | 35,8      | 19,8        | 6,4       | 3,8    | 13,7 | 8,4  | 9,0  | 2,1    | 0,6    | 0,3  |
| 8    | 47. Can Peguera                                  | 58,5         | 41,5      | 20,4        | 6,8       | 3,2    | 12,6 | 7,3  | 5,1  | 2,1    | 0,5    | 0,5  |
| 8    | 48. la Guineueta                                 | 75,0         | 25,0      | 22,4        | 7,4       | 5,0    | 13,6 | 11,3 | 12,3 | 2,4    | 0,4    | 0,3  |
| 8    | 49. Canyelles                                    | 76,1         | 23,9      | 27,0        | 5,0       | 2,4    | 15,9 | 12,6 | 10,6 | 1,8    | 0,4    | 0,5  |
| 8    | 50. les Roquetes                                 | 64,4         | 35,6      | 22,0        | 3,2       | 1,3    | 17,4 | 9,6  | 8,5  | 1,8    | 0,2    | 0,3  |
| 8    | 51. Verdun                                       | 66,6         | 33,4      | 21,8        | 4,1       | 2,1    | 15,3 | 9,9  | 10,4 | 2,3    | 0,3    | 0,4  |
| 8    | 52. la Prosperitat                               | 71,4         | 28,6      | 23,3        | 5,0       | 2,7    | 15,9 | 10,5 | 11,3 | 2,1    | 0,4    | 0,5  |
| 8    | 53. la Trinitat Nova                             | 57,8         | 42,2      | 21,0        | 3,5       | 2,0    | 13,8 | 7,5  | 7,6  | 1,8    | 0,2    | 0,4  |
| 8    | 54. Torre Baró                                   | 54,9         | 45,1      | 18,2        | 2,5       | 0,8    | 14,3 | 8,0  | 8,9  | 1,5    | 0,3    | 0,2  |
| 8    | 55. Ciutat Meridiana                             | 63,1         | 36,9      | 18,7        | 2,4       | 1,2    | 19,1 | 9,3  | 9,6  | 1,8    | 0,4    | 0,5  |
| 8    | 56. Vallbona                                     | 58,6         | 41,4      | 23,8        | 3,8       | 0,9    | 13,3 | 7,0  | 7,0  | 2,5    | 0,2    | 0,2  |
| 9    | 57. la Trinitat Vella                            | 63,6         | 36,4      | 19,7        | 3,4       | 2,0    | 17,4 | 10,0 | 8,2  | 2,2    | 0,5    | 0,3  |
| 9    | 58. Baró de Viver                                | 58,9         | 41,1      | 24,5        | 4,9       | 0,6    | 12,7 | 6,7  | 7,0  | 1,6    | 0,4    | 0,5  |
| 9    | 59. el Bon Pastor                                | 67,0         | 33,0      | 24,5        | 6,1       | 3,2    | 13,8 | 9,1  | 7,6  | 2,1    | 0,3    | 0,3  |
| 9    | 60. Sant Andreu                                  | 76,4         | 23,6      | 22,8        | 13,0      | 8,5    | 11,1 | 9,8  | 8,0  | 2,4    | 0,4    | 0,3  |
| 9    | 61. la Sagrera                                   | 75,6         | 24,4      | 22,2        | 11,0      | 6,9    | 11,9 | 10,3 | 10,0 | 2,6    | 0,4    | 0,4  |
| 9    | 62. el Congrés i els Indians                     | 72,8         | 27,2      | 22,1        | 12,8      | 9,5    | 10,0 | 8,0  | 7,2  | 2,5    | 0,4    | 0,3  |
| 9    | 63. Navas  | 74,9         | 25,1      | 20,5        | 12,2      | 10,7   | 9,8  | 9,5  | 8,5  | 2,8    | 0,4    | 0,4  |
| 9    | 64. el Camp de l'Arpa del Clot                   | 72,9         | 27,1      | 19,9        | 14,3      | 11,2   | 9,2  | 7,6  | 7,1  | 2,6    | 0,5    | 0,4  |
| 10   | 65. el Clot                                      | 74,5         | 25,5      | 22,1        | 12,9      | 8,4    | 10,3 | 9,6  | 7,8  | 2,6    | 0,6    | 0,3  |
| 10   | 66. el Parc i la Llacuna del Poblenou            | 73,8         | 26,2      | 22,4        | 12,6      | 8,7    | 9,3  | 8,8  | 8,6  | 2,6    | 0,4    | 0,3  |
| 10   | 67. la Vila Olímpica del Poblenou                | 81,1         | 18,9      | 21,8        | 14,9      | 13,9   | 8,0  | 12,4 | 6,5  | 2,6    | 0,7    | 0,3  |
| 10   | 68. el Poblenou                                  | 72,9         | 27,1      | 23,7        | 15,3      | 10,1   | 8,2  | 7,6  | 4,9  | 2,3    | 0,4    | 0,3  |
| 10   | 69. Diagonal Mar i el Front Marítim del Poblenou | 75,6         | 24,4      | 24,3        | 11,0      | 8,3    | 9,5  | 11,7 | 7,4  | 2,7    | 0,4    | 0,3  |
| 10   | 70. el Besòs i el Maresme                        | 65,0         | 35,0      | 21,2        | 4,9       | 2,7    | 15,4 | 9,0  | 8,8  | 2,2    | 0,4    | 0,4  |
| 10   | 71. Provençals del Poblenou                      | 73,4         | 26,6      | 23,8        | 10,5      | 6,3    | 12,0 | 10,3 | 7,3  | 2,5    | 0,4    | 0,3  |
| 10   | 72. Sant Martí de Provençals                     | 74,5         | 25,5      | 22,5        | 8,9       | 5,9    | 12,8 | 9,9  | 11,3 | 2,5    | 0,4    | 0,4  |
| 10   | 73. la Verneda i la Pau                          | 73,0         | 27,0      | 21,6        | 5,7       | 3,3    | 15,4 | 11,3 | 12,6 | 2,5    | 0,3    | 0,3  |

(1) Candidatura formada per Barcelona en Comú, Podem, ICV, EUIA i Equo.

(2) Candidatura formada per CDC, Demòcrates de Catalunya i Reagrupament.

Departament d'Estadística. Ajuntament de Barcelona.

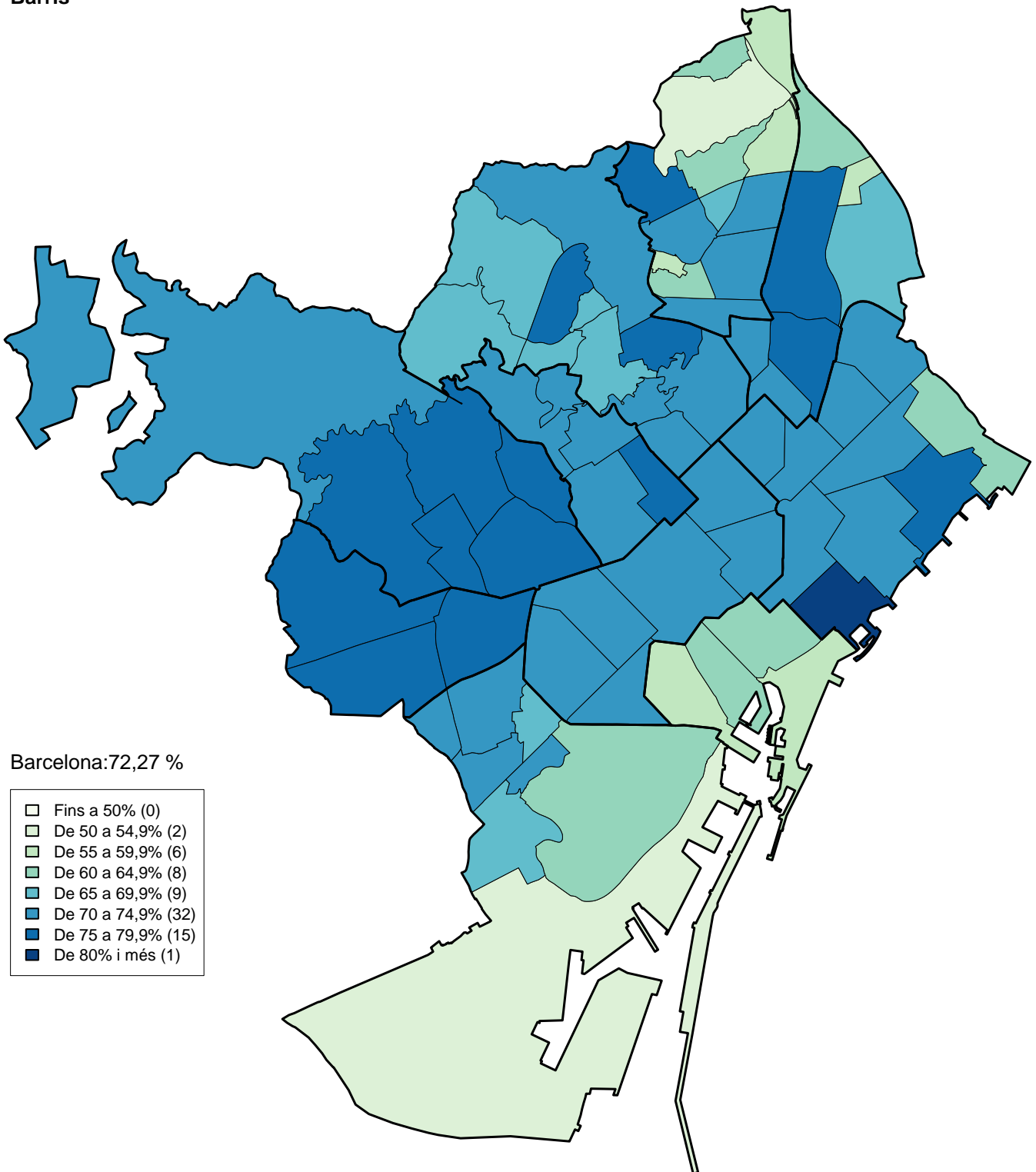
Font: Ministerio del Interior.



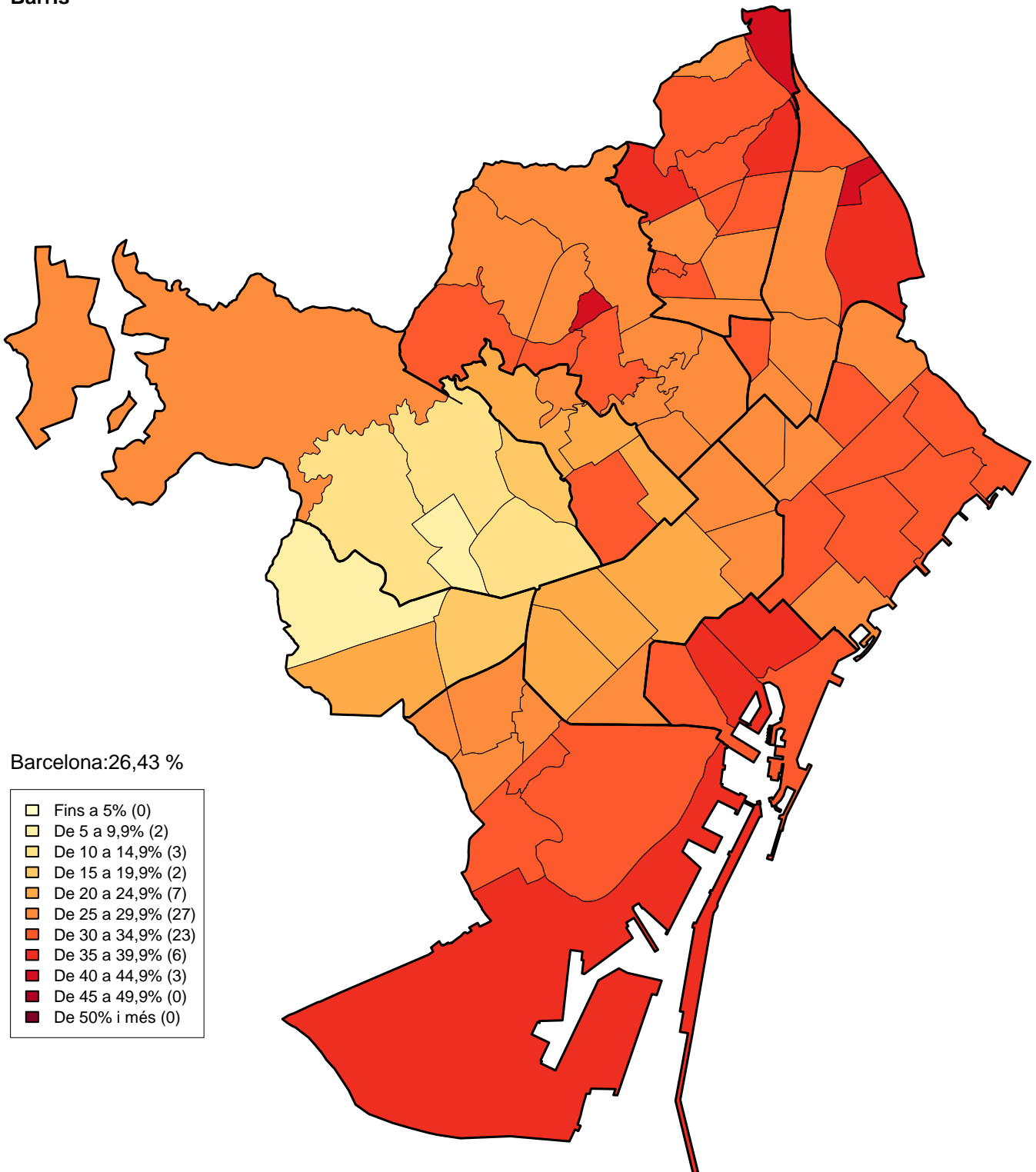
Eleccions generals 2015  
Mapa Guia Barris



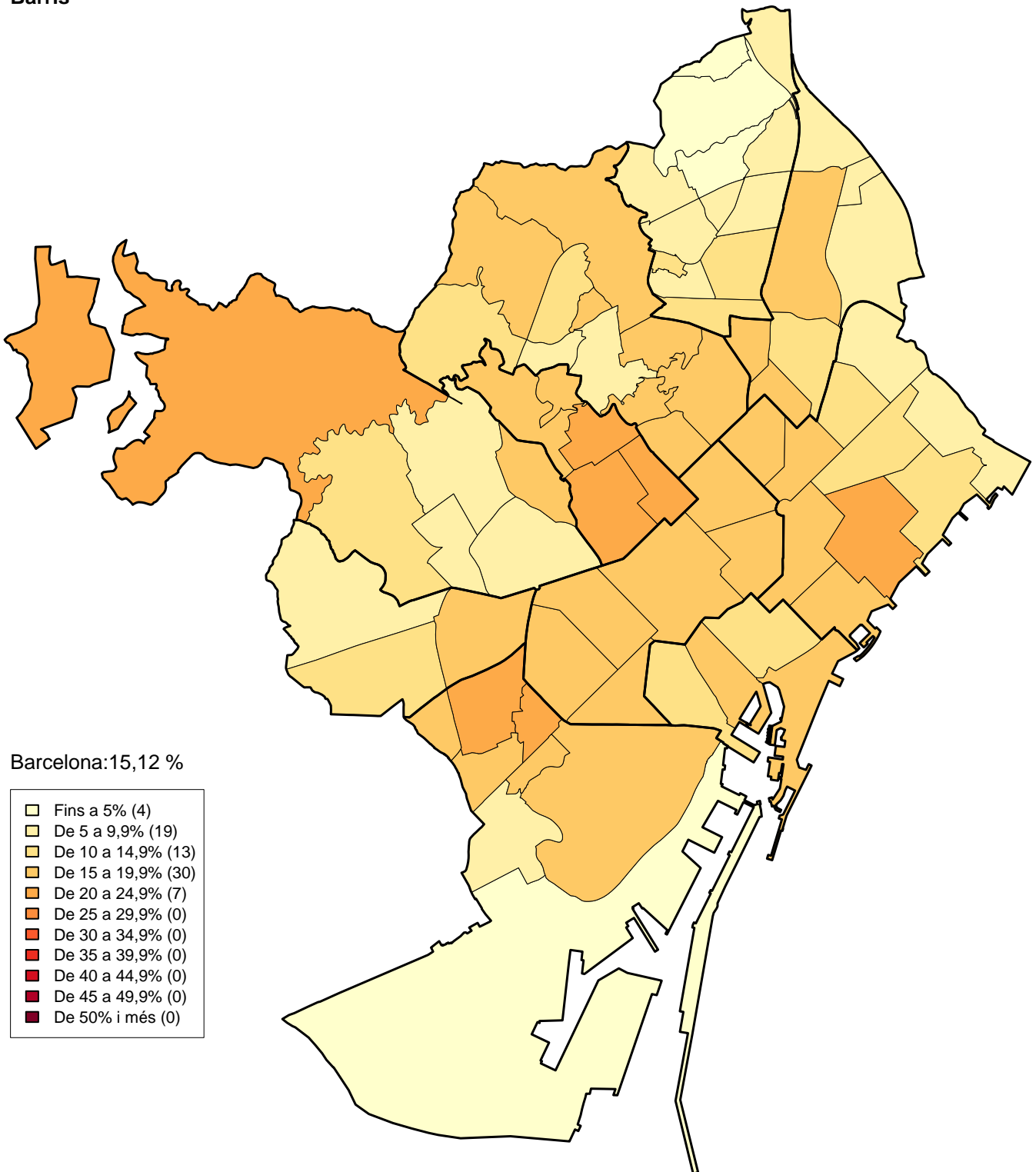
**Eleccions generals 2015**  
**Percentatge de Participació**  
**Barris**



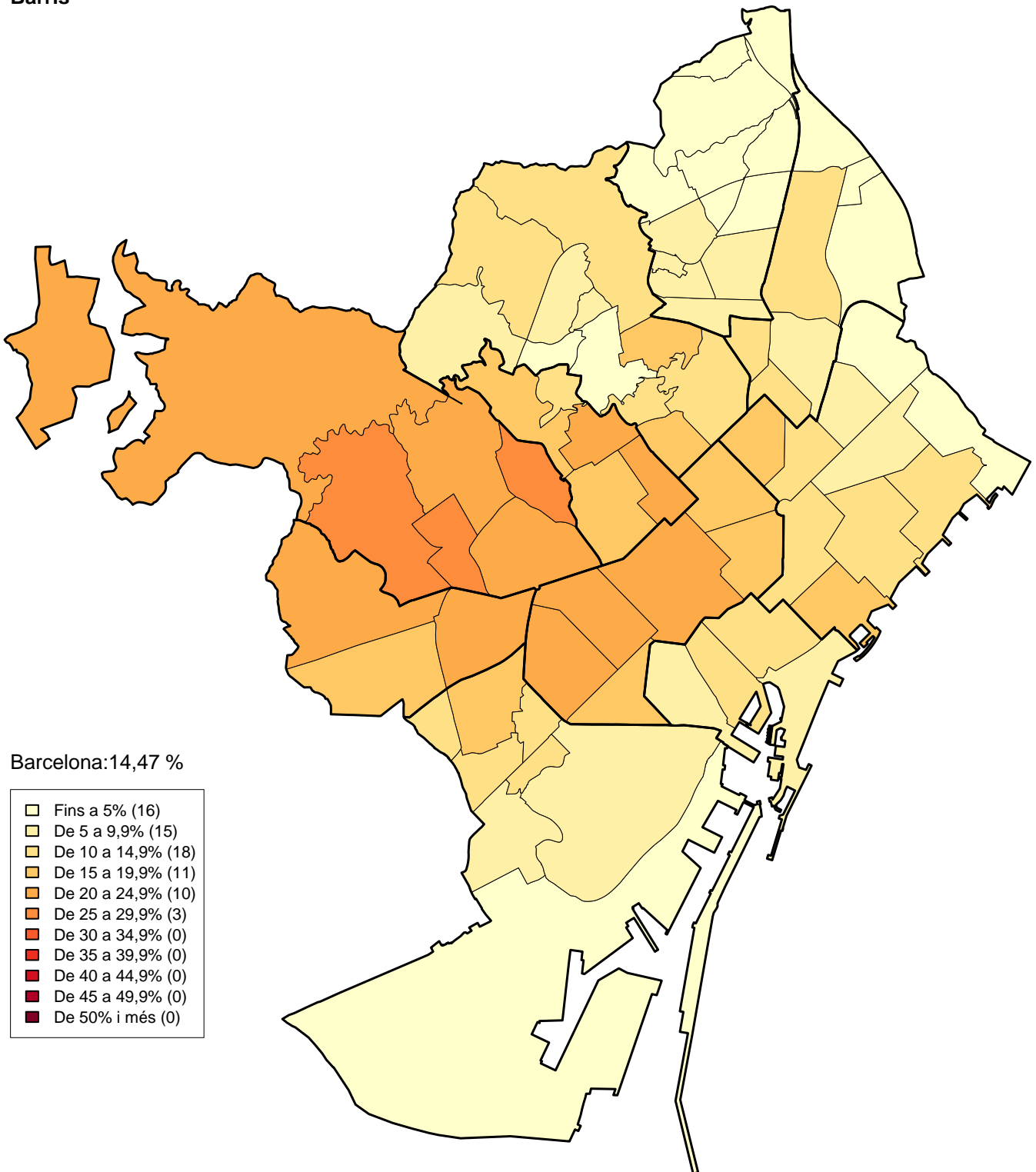
Eleccions generals 2015  
Percentatge sobre votants: EN COMÚ  
Barris



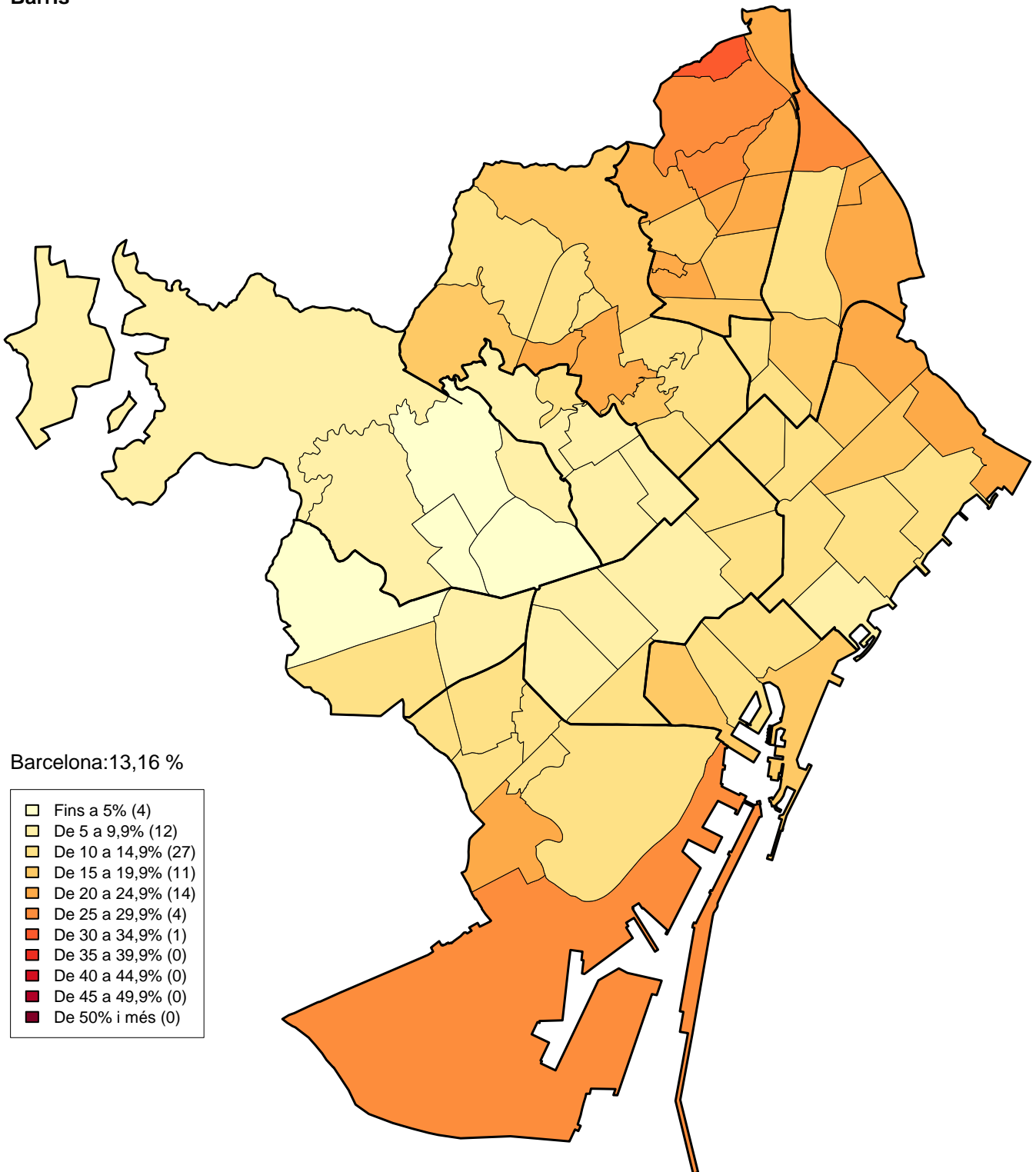
Eleccions generals 2015  
Percentatge sobre votants: ERC-CATSÍ  
Barris



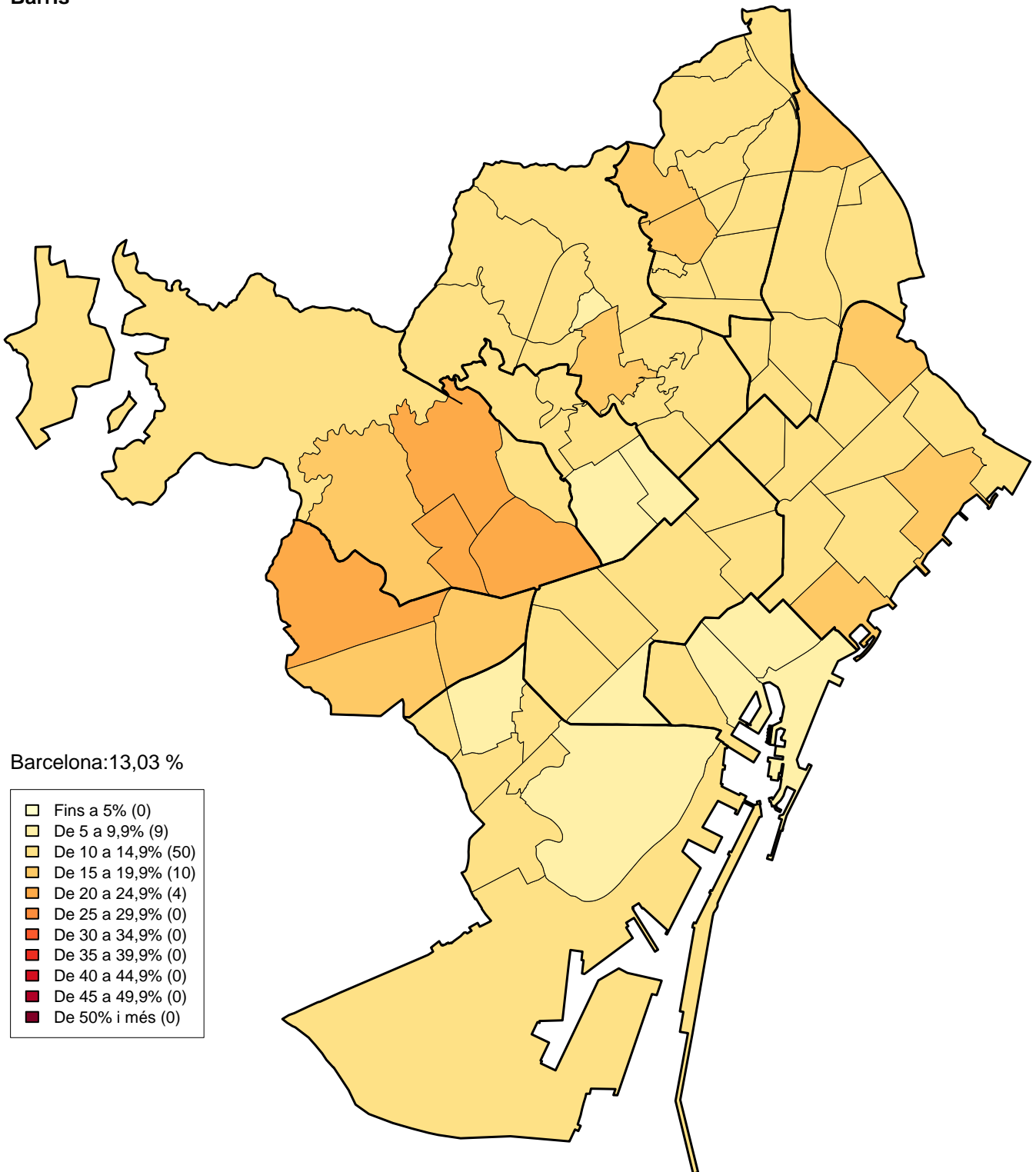
**Eleccions generals 2015**  
**Percentatge sobre votants: DL**  
**Barris**



**Eleccions generals 2015**  
**Percentatge sobre votants: PSC**  
**Barris**

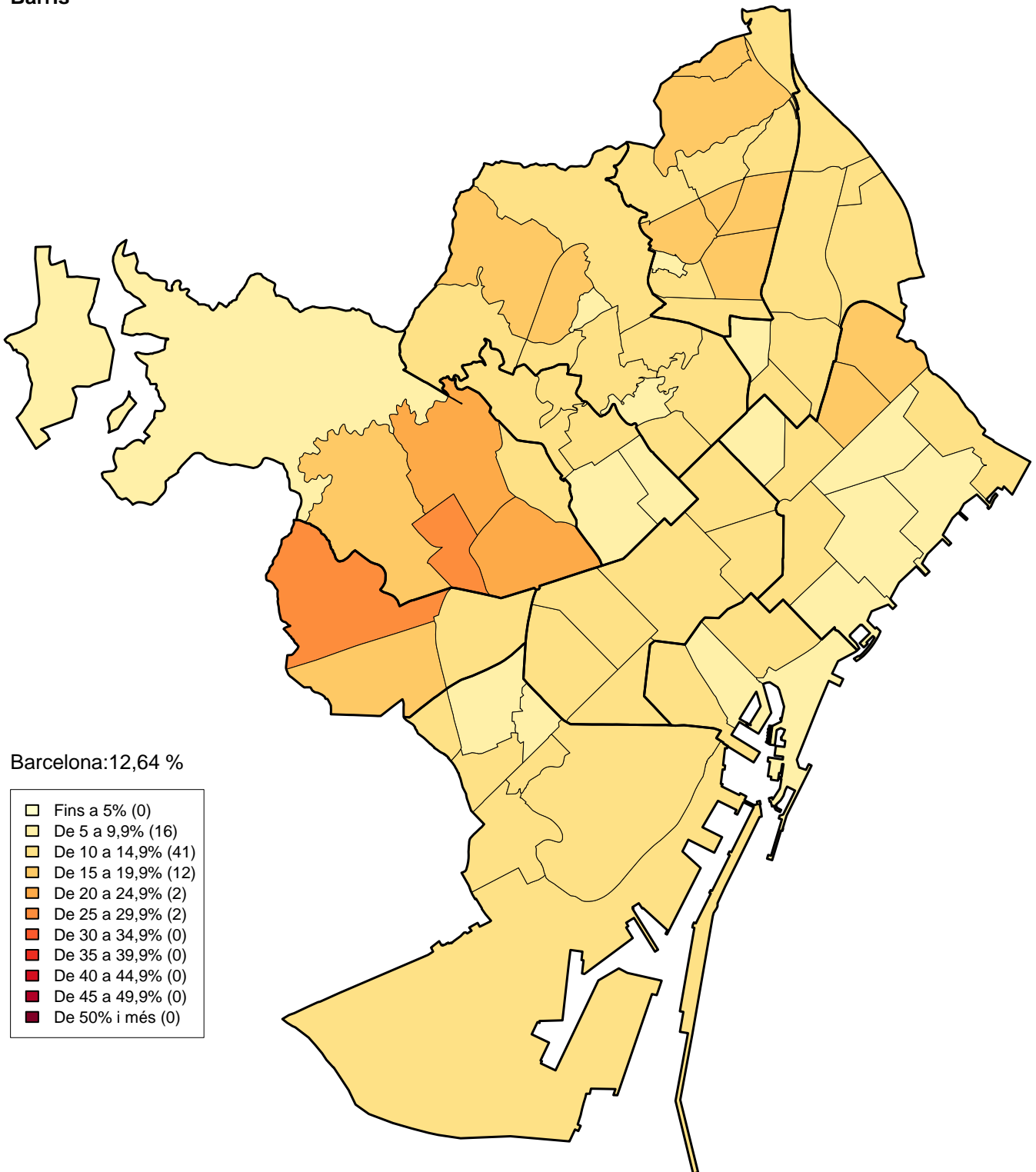


**Eleccions generals 2015**  
**Percentatge sobre votants: C's**  
**Barris**

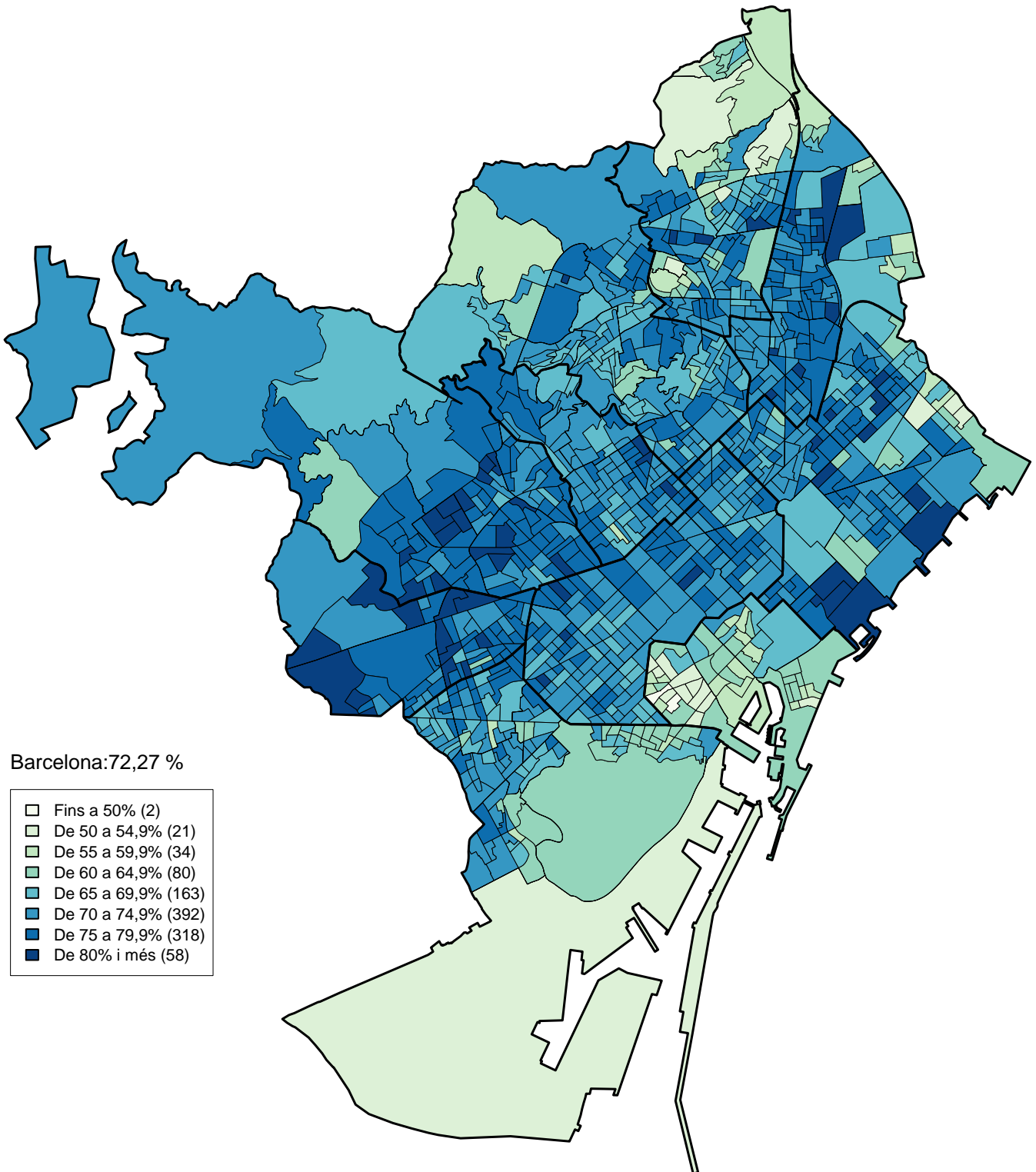




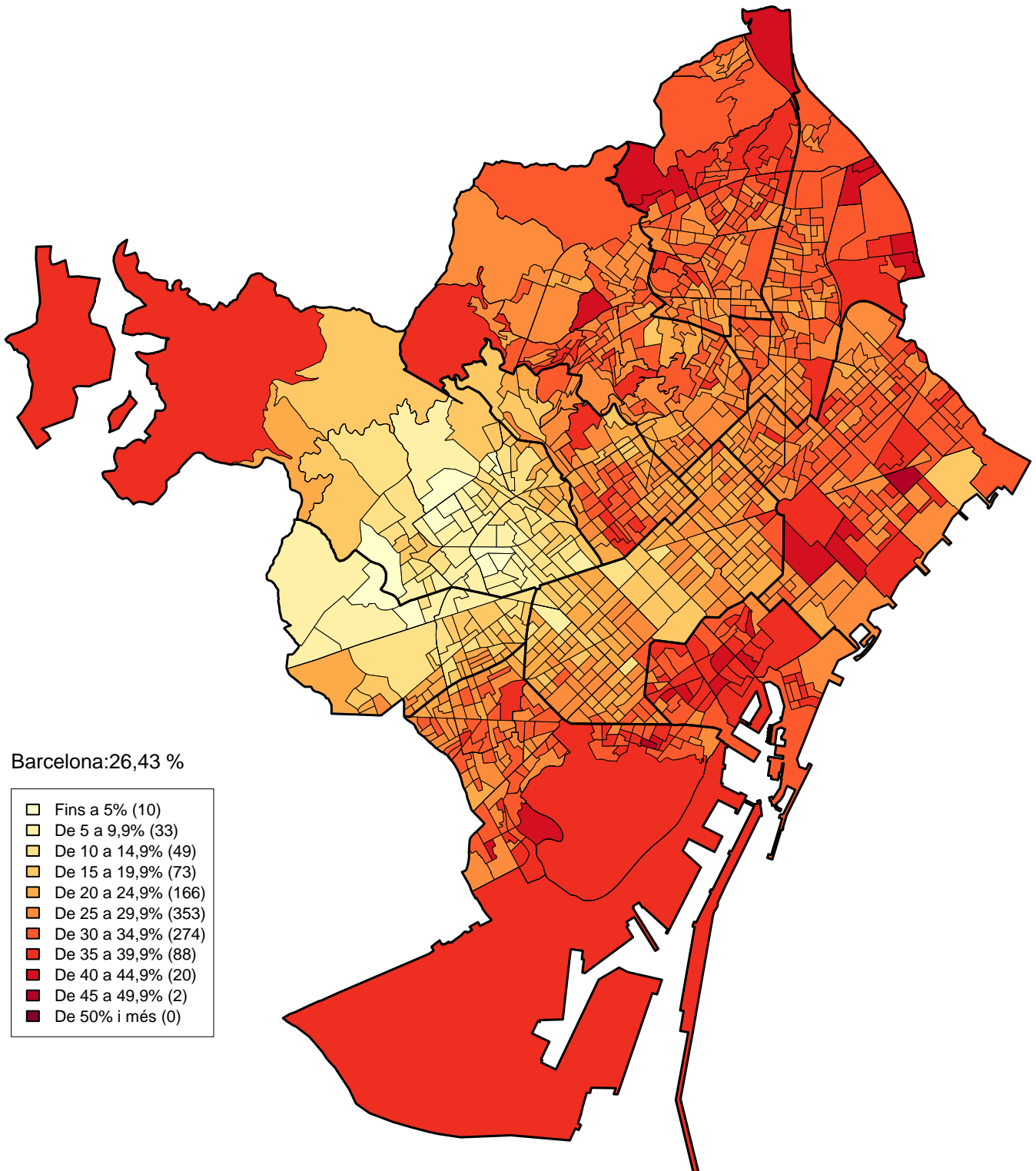
Eleccions generals 2015  
Percentatge sobre votants: PP  
Barris



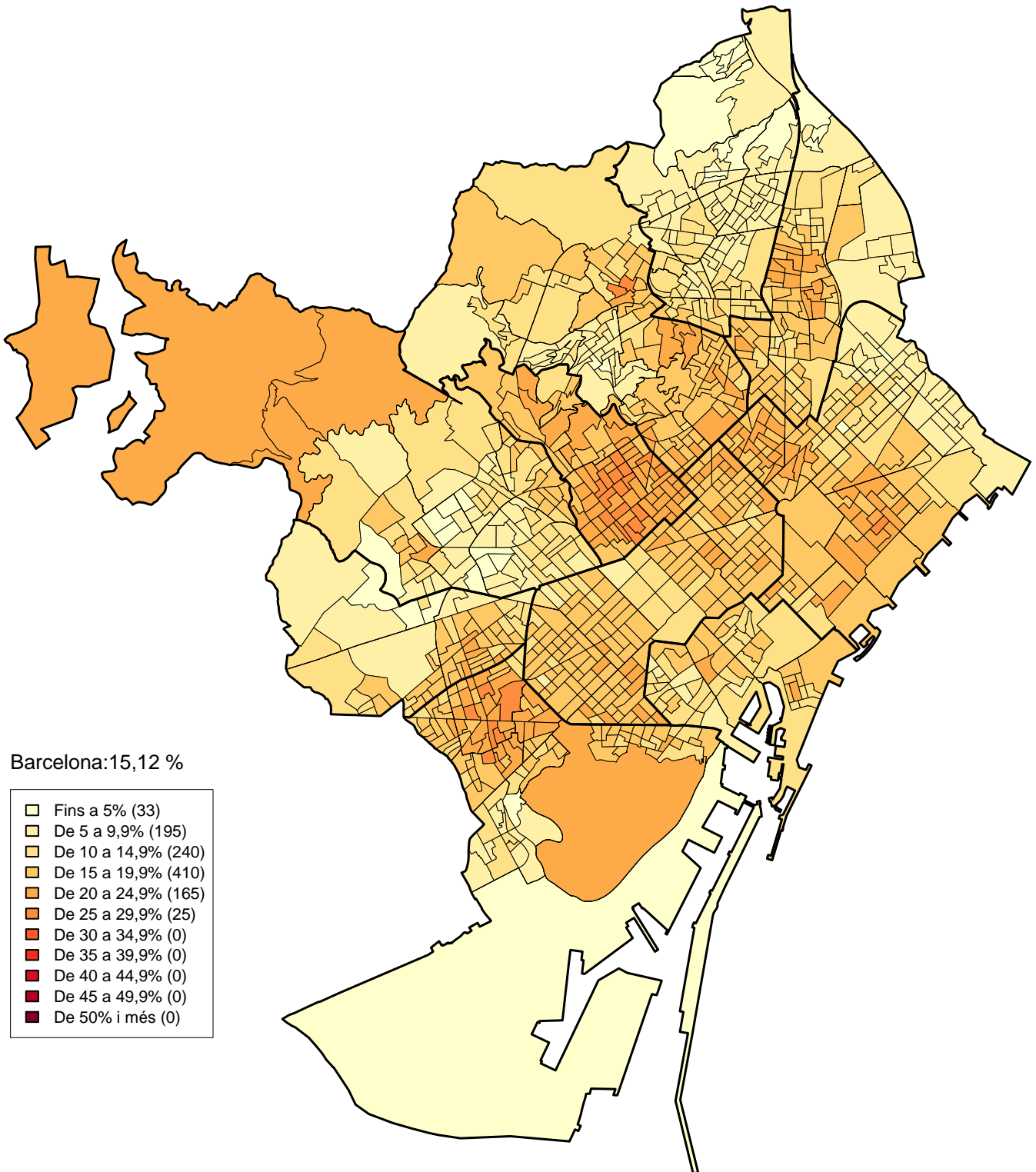
**Eleccions generals 2015**  
**Percentatge de Participació**  
**Seccions Censals (1068)**



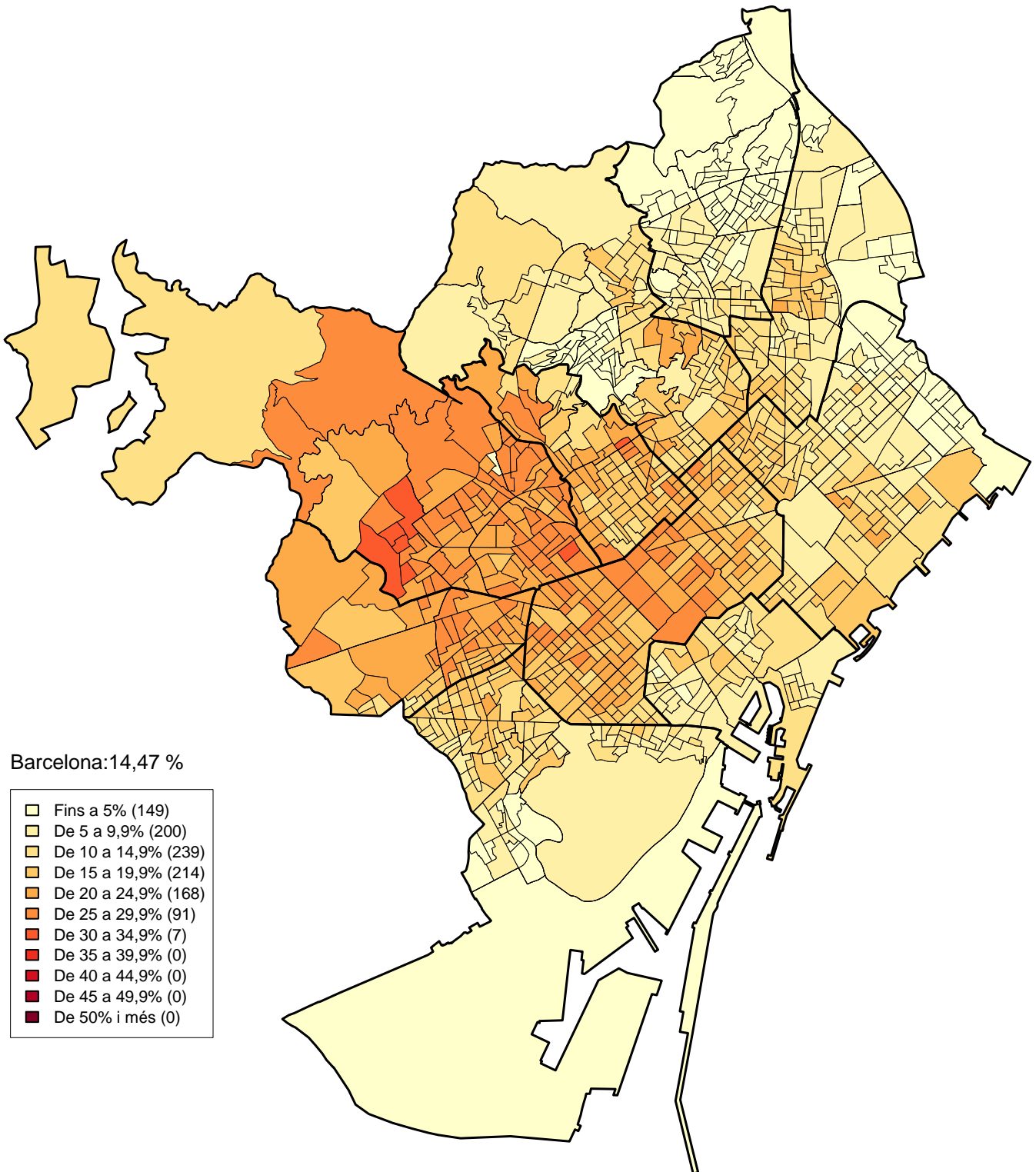
**Eleccions generals 2015**  
**Percentatge sobre votants: EN COMÚ**  
**Seccions Censals (1068)**



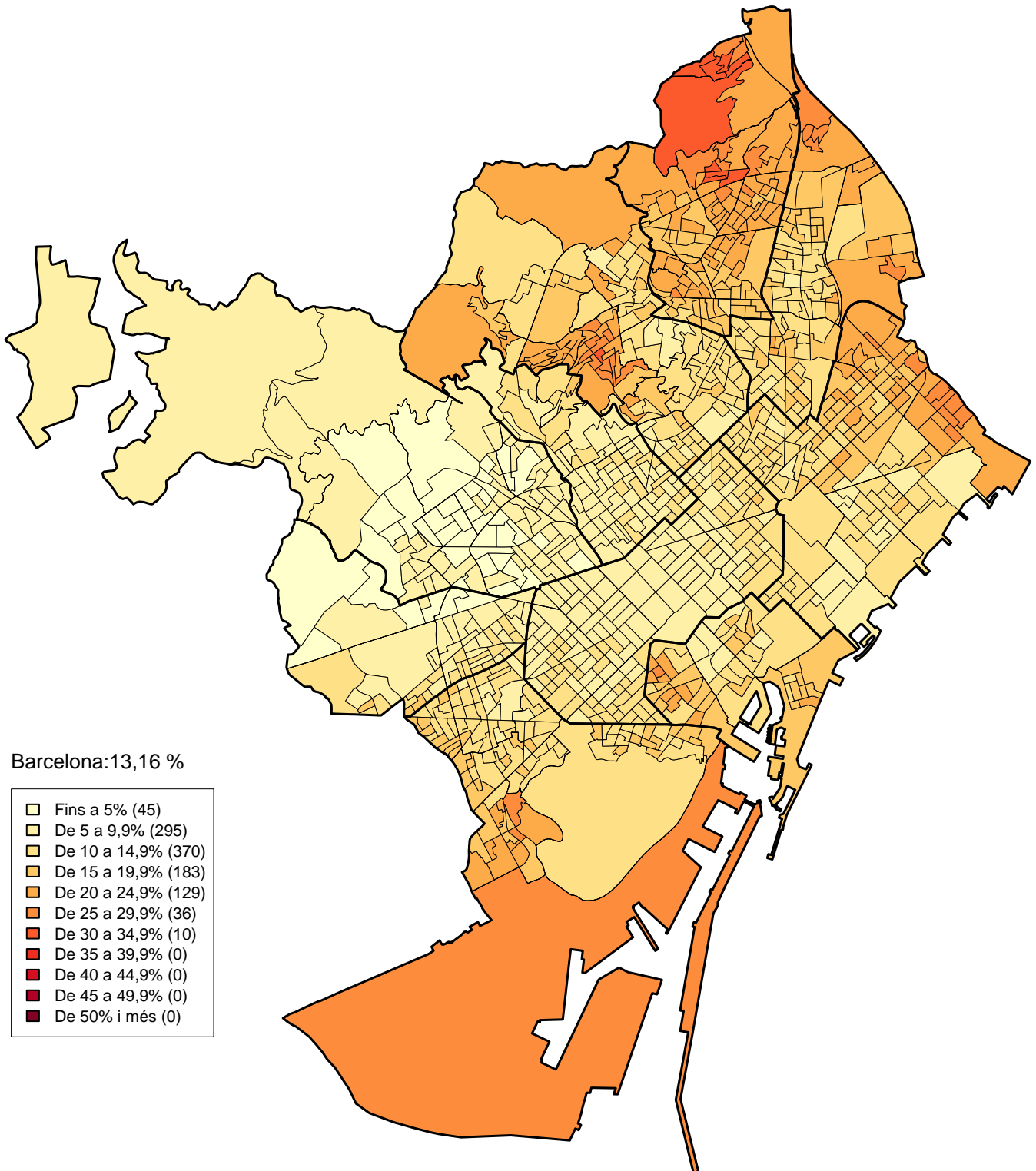
**Eleccions generals 2015**  
**Percentatge sobre votants: ERC-CATSI**  
**Seccions Censals (1068)**



**Eleccions generals 2015**  
**Percentatge sobre votants: DL**  
**Seccions Censals (1068)**

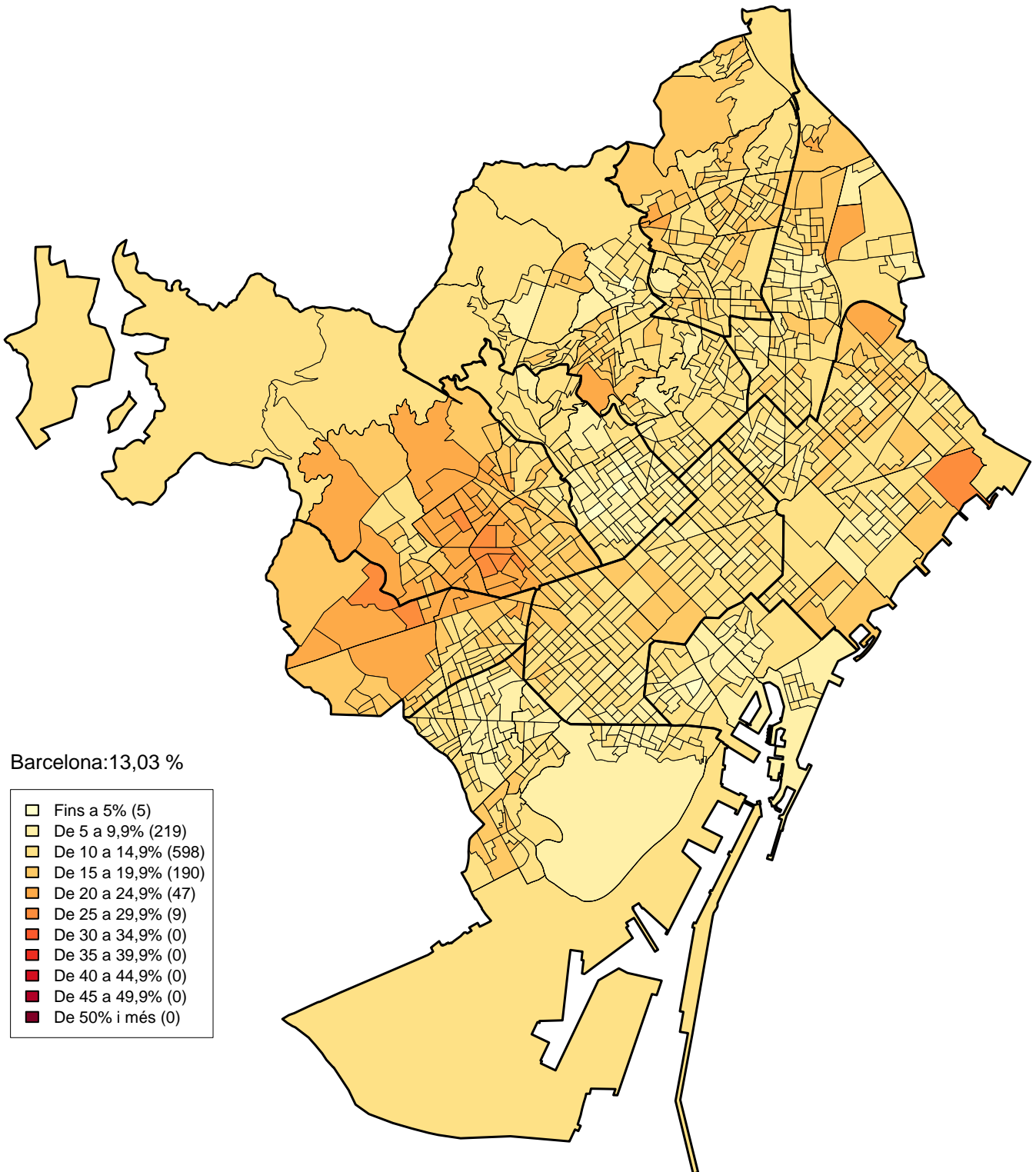


**Eleccions generals 2015**  
**Percentatge sobre votants: PSC**  
**Seccions Censals (1068)**

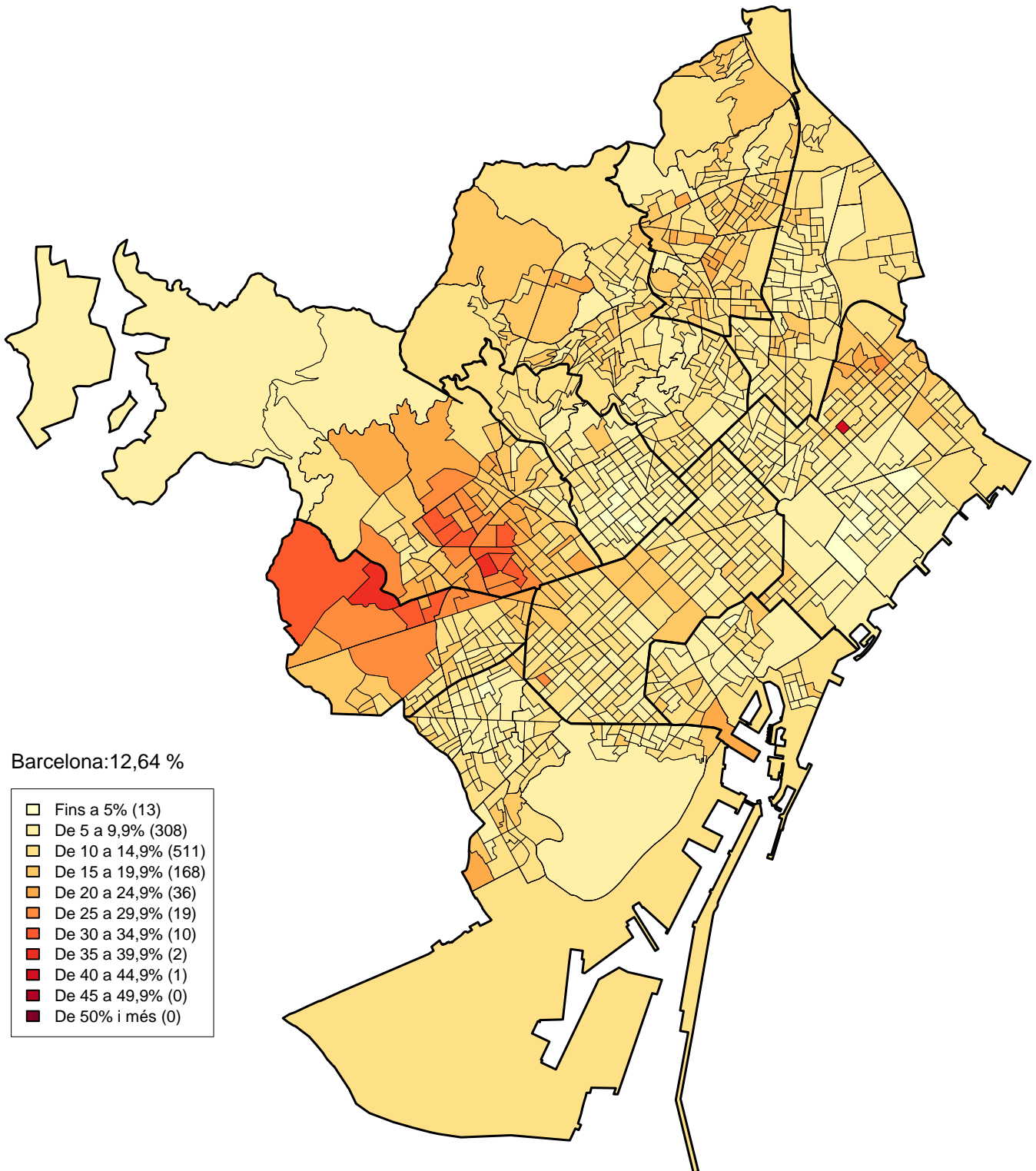




**Eleccions generals 2015**  
**Percentatge sobre votants: C's**  
**Seccions Censals (1068)**



**Eleccions generals 2015**  
**Percentatge sobre votants: PP**  
**Seccions Censals (1068)**







## **2. Eleccions Generals. Evolució de resultats a Barcelona. 2008-2015**

## 2.Eleccions Generals. Evolució de resultats a Barcelona. 2008-2015

### 1.Barcelona ciutat

|               | 9 març 2008 |                  |                 | 20 novembre 2011 |                  |                 | 20 desembre 2015 |                  |                 |
|---------------|-------------|------------------|-----------------|------------------|------------------|-----------------|------------------|------------------|-----------------|
|               | Absoluts    | % s/<br>electors | % s/<br>votants | Absoluts         | % s/<br>electors | % s/<br>votants | Absoluts         | % s/<br>electors | % s/<br>votants |
| Electors      | 1.157.357   | 100,0            |                 | 1.143.225        | 100,0            |                 | 1.141.245        | 100,0            |                 |
| Votants       | 835.240     | 72,2             | 100,0           | 778.246          | 68,1             | 100,0           | 824.834          | 72,3             | 100,0           |
| Abstenció     | 322.117     | 27,8             |                 | 364.979          | 31,9             |                 | 316.411          | 27,7             |                 |
| PSC           | 356.264     | 30,8             | 42,7            | 197.516          | 17,3             | 25,4            | 108.605          | 9,5              | 13,2            |
| CiU           | 171.815     | 14,8             | 20,6            | 212.399          | 18,6             | 27,3            | -                | -                | -               |
| PP            | 152.472     | 13,2             | 18,3            | 163.658          | 14,3             | 21,0            | 104.315          | 9,1              | 12,6            |
| ERC-CATSÍ (1) | 57.913      | 5,0              | 6,9             | 54.842           | 4,8              | 7,0             | 124.717          | 10,9             | 15,1            |
| ICV-EUiA      | 52.938      | 4,6              | 6,3             | 77.087           | 6,7              | 9,9             | -                | -                | -               |
| C's           | 7.896       | 0,7              | 0,9             | -                | -                | -               | 107.541          | 9,4              | 13,0            |
| DL (2)        | -           | -                | -               | -                | -                | -               | 119.355          | 10,5             | 14,5            |
| EN COMÚ (3)   | -           | -                | -               | -                | -                | -               | 218.080          | 19,1             | 26,4            |
| Altres        | 18.100      | 1,6              | 2,2             | 49.642           | 4,3              | 6,4             | 33.166           | 2,9              | 4,0             |
| Blancs        | 14.213      | 1,2              | 1,7             | 12.386           | 1,1              | 1,6             | 5.059            | 0,4              | 0,6             |
| Nuls          | 3.629       | 0,3              | 0,4             | 10.716           | 0,9              | 1,4             | 3.996            | 0,4              | 0,5             |

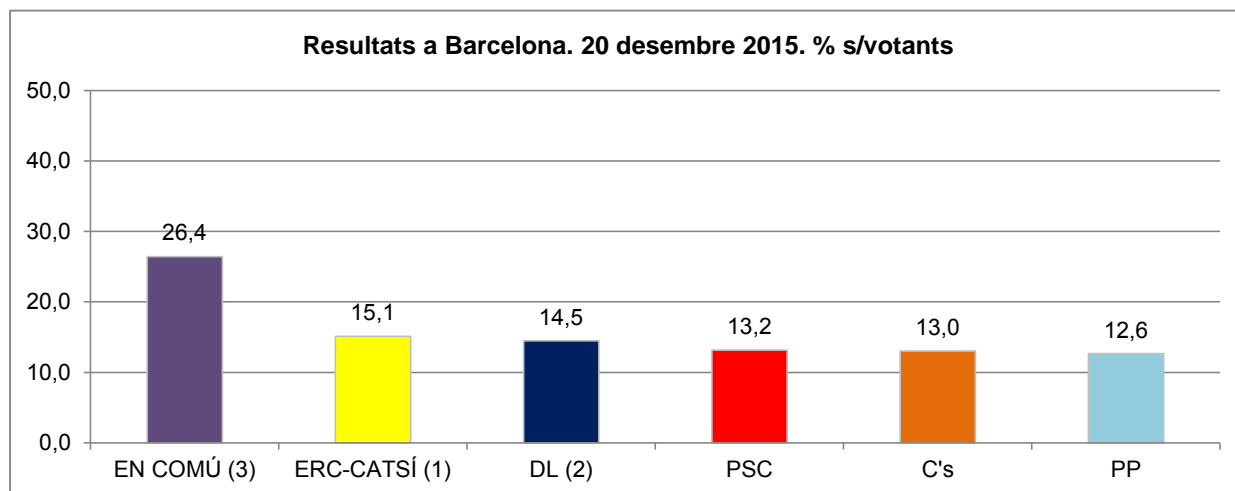
(1) Pel 2008: ERC; pel 2011: ERC-Ri.Cat.

(2) Candidatura formada per CDC, Demòcrates de Catalunya i Reagrupament.

(3) Candidatura formada per Barcelona en Comú, Podem, ICV, EUiA i Equo.

Departament d'Estadística. Ajuntament de Barcelona.

Font: Ministerio del Interior.



## 2.Eleccions Generals. Evolució de resultats a Barcelona. 2008-2015

### 2.Districte 1. Ciutat Vella

|               | 9 març 2008 |                  |                 | 20 novembre 2011 |                  |                 | 20 desembre 2015 |                  |                 |
|---------------|-------------|------------------|-----------------|------------------|------------------|-----------------|------------------|------------------|-----------------|
|               | Absoluts    | % s/<br>electors | % s/<br>votants | Absoluts         | % s/<br>electors | % s/<br>votants | Absoluts         | % s/<br>electors | % s/<br>votants |
| Electors      | 56.152      | 100,0            |                 | 53.201           | 100,0            |                 | 49.495           | 100,0            |                 |
| Votants       | 33.560      | 59,8             | 100,0           | 29.140           | 54,8             | 100,0           | 29.429           | 59,5             | 100,0           |
| Abstenció     | 22.592      | 40,2             |                 | 24.061           | 45,2             |                 | 20.066           | 40,5             |                 |
| PSC           | 16.478      | 29,3             | 49,1            | 8.603            | 16,2             | 29,5            | 4.617            | 9,3              | 15,7            |
| CiU           | 4.862       | 8,7              | 14,5            | 5.600            | 10,5             | 19,2            | -                | -                | -               |
| PP            | 4.879       | 8,7              | 14,5            | 5.228            | 9,8              | 17,9            | 3.166            | 6,4              | 10,8            |
| ERC-CATSÍ (1) | 2.361       | 4,2              | 7,0             | 2.103            | 4,0              | 7,2             | 4.222            | 8,5              | 14,3            |
| ICV-EUiA      | 2.959       | 5,3              | 8,8             | 4.138            | 7,8              | 14,2            | -                | -                | -               |
| C's           | 220         | 0,4              | 0,7             | -                | -                | -               | 2.861            | 5,8              | 9,7             |
| DL (2)        | -           | -                | -               | -                | -                | -               | 2.789            | 5,6              | 9,5             |
| EN COMÚ (3)   | -           | -                | -               | -                | -                | -               | 10.315           | 20,8             | 35,1            |
| Altres        | 1.020       | 1,8              | 3,0             | 2.490            | 4,7              | 8,5             | 1.122            | 2,3              | 3,8             |
| Blancs        | 539         | 1,0              | 1,6             | 436              | 0,8              | 1,5             | 141              | 0,3              | 0,5             |
| Nuls          | 242         | 0,4              | 0,7             | 542              | 1,0              | 1,9             | 196              | 0,4              | 0,7             |

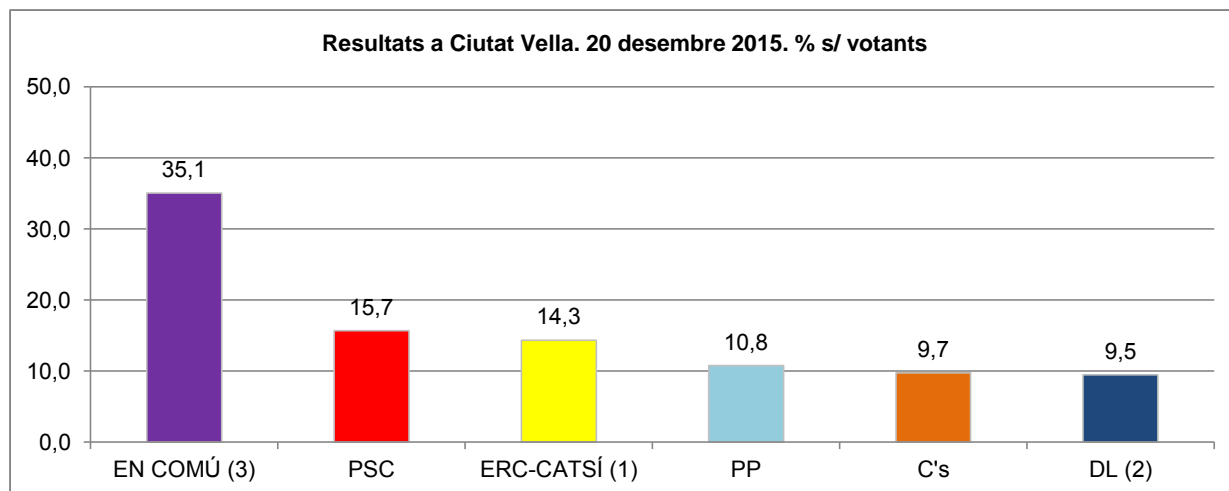
(1) Pel 2008: ERC; pel 2011: ERC-Ri.Cat.

(2) Candidatura formada per CDC, Demòcrates de Catalunya i Reagrupament.

(3) Candidatura formada per Barcelona en Comú, Podem, ICV, EUiA i Equo.

Departament d'Estadística. Ajuntament de Barcelona.

Font: Ministerio del Interior.



## 2.Eleccions Generals. Evolució de resultats a Barcelona. 2008-2015

### 3.Districte 2. Eixample

|               | 9 març 2008 |                  |                 | 20 novembre 2011 |                  |                 | 20 desembre 2015 |                  |                 |
|---------------|-------------|------------------|-----------------|------------------|------------------|-----------------|------------------|------------------|-----------------|
|               | Absoluts    | % s/<br>electors | % s/<br>votants | Absoluts         | % s/<br>electors | % s/<br>votants | Absoluts         | % s/<br>electors | % s/<br>votants |
| Electors      | 192.029     | 100,0            |                 | 188.621          | 100,0            |                 | 186.405          | 100,0            |                 |
| Votants       | 141.610     | 73,7             | 100,0           | 132.477          | 70,2             | 100,0           | 137.033          | 73,5             | 100,0           |
| Abstenció     | 50.419      | 26,3             |                 | 56.144           | 29,8             |                 | 49.372           | 26,5             |                 |
| PSC           | 50.499      | 26,3             | 35,7            | 26.206           | 13,9             | 19,8            | 13.164           | 7,1              | 9,6             |
| CiU           | 37.892      | 19,7             | 26,8            | 45.011           | 23,9             | 34,0            | -                | -                | -               |
| PP            | 24.460      | 12,7             | 17,3            | 25.273           | 13,4             | 19,1            | 15.787           | 8,5              | 11,5            |
| ERC-CATSI (1) | 11.653      | 6,1              | 8,2             | 11.152           | 5,9              | 8,4             | 24.180           | 13,0             | 17,6            |
| ICV-EUiA      | 9.616       | 5,0              | 6,8             | 13.296           | 7,0              | 10,0            | -                | -                | -               |
| C's           | 1.275       | 0,7              | 0,9             | -                | -                | -               | 16.411           | 8,8              | 12,0            |
| DL (2)        | -           | -                | -               | -                | -                | -               | 27.674           | 14,8             | 20,2            |
| EN COMÚ (3)   | -           | -                | -               | -                | -                | -               | 32.300           | 17,3             | 23,6            |
| Altres        | 2.919       | 1,5              | 2,1             | 7.719            | 4,1              | 5,8             | 5.979            | 3,2              | 4,4             |
| Blancs        | 2.697       | 1,4              | 1,9             | 2.061            | 1,1              | 1,6             | 899              | 0,5              | 0,7             |
| Nuls          | 599         | 0,3              | 0,4             | 1.759            | 0,9              | 1,3             | 639              | 0,3              | 0,5             |

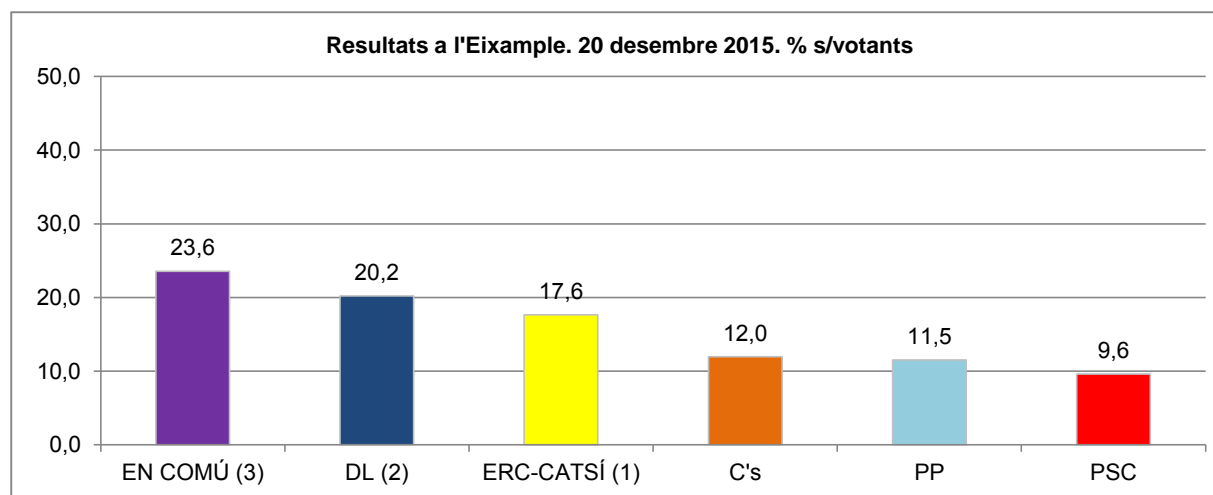
(1) Pel 2008: ERC; pel 2011: ERC-Ri.Cat.

(2) Candidatura formada per CDC, Demòcrates de Catalunya i Reagrupament.

(3) Candidatura formada per Barcelona en Comú, Podem, ICV, EUiA i Equo.

Departament d'Estadística. Ajuntament de Barcelona.

Font: Ministerio del Interior.



## 2.Eleccions Generals. Evolució de resultats a Barcelona. 2008-2015

### 4.Districte 3. Sants-Montjuïc

|               | 9 març 2008 |                  |                 | 20 novembre 2011 |                  |                 | 20 desembre 2015 |                  |                 |
|---------------|-------------|------------------|-----------------|------------------|------------------|-----------------|------------------|------------------|-----------------|
|               | Absoluts    | % s/<br>electors | % s/<br>votants | Absoluts         | % s/<br>electors | % s/<br>votants | Absoluts         | % s/<br>electors | % s/<br>votants |
| Electors      | 128.052     | 100,0            |                 | 126.858          | 100,0            |                 | 126.890          | 100,0            |                 |
| Votants       | 90.090      | 70,4             | 100,0           | 82.423           | 65,0             | 100,0           | 88.589           | 69,8             | 100,0           |
| Abstenció     | 37.962      | 29,6             |                 | 44.435           | 35,0             |                 | 38.301           | 30,2             |                 |
| PSC           | 42.558      | 33,2             | 47,2            | 23.481           | 18,5             | 28,5            | 12.925           | 10,2             | 14,6            |
| CiU           | 15.557      | 12,1             | 17,3            | 19.804           | 15,6             | 24,0            | -                | -                | -               |
| PP            | 14.142      | 11,0             | 15,7            | 15.309           | 12,1             | 18,6            | 9.739            | 7,7              | 11,0            |
| ERC-CATSI (1) | 7.182       | 5,6              | 8,0             | 6.517            | 5,1              | 7,9             | 15.041           | 11,9             | 17,0            |
| ICV-EUiA      | 5.970       | 4,7              | 6,6             | 9.138            | 7,2              | 11,1            | -                | -                | -               |
| C's           | 858         | 0,7              | 1,0             | -                | -                | -               | 9.952            | 7,8              | 11,2            |
| DL (2)        | -           | -                | -               | -                | -                | -               | 10.319           | 8,1              | 11,6            |
| EN COMÚ (3)   | -           | -                | -               | -                | -                | -               | 26.661           | 21,0             | 30,1            |
| Altres        | 2.047       | 1,6              | 2,3             | 5.741            | 4,5              | 7,0             | 3.039            | 2,4              | 3,4             |
| Blancs        | 1.388       | 1,1              | 1,5             | 1.223            | 1,0              | 1,5             | 463              | 0,4              | 0,5             |
| Nuls          | 388         | 0,3              | 0,4             | 1.210            | 1,0              | 1,5             | 450              | 0,4              | 0,5             |

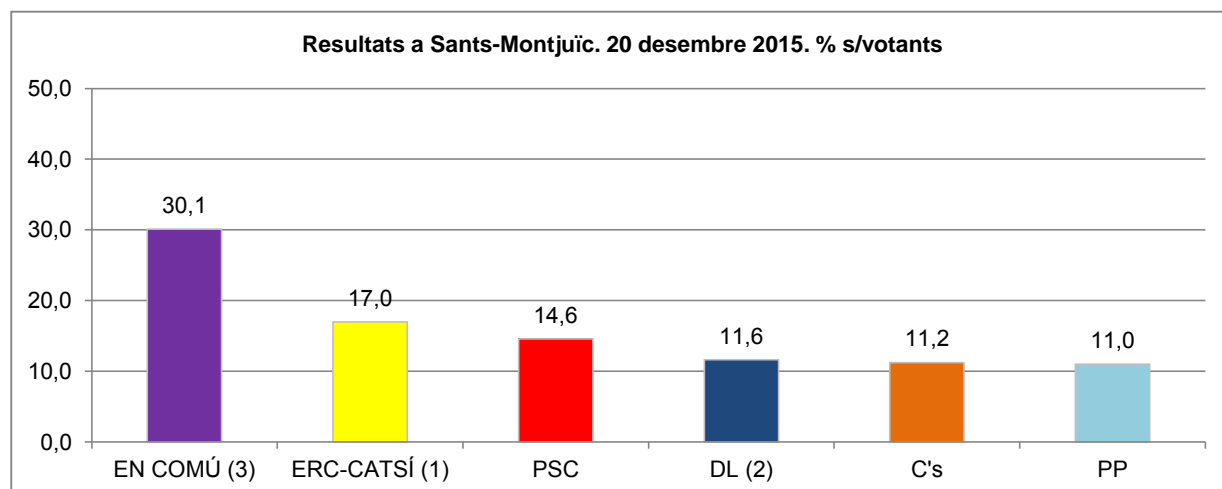
(1) Pel 2008: ERC; pel 2011: ERC-Ri.Cat.

(2) Candidatura formada per CDC, Demòcrates de Catalunya i Reagrupament.

(3) Candidatura formada per Barcelona en Comú, Podem, ICV, EUiA i Equo.

Departament d'Estadística. Ajuntament de Barcelona.

Font: Ministerio del Interior.



## 2.Eleccions Generals. Evolució de resultats a Barcelona. 2008-2015

### 5.Districte 4. Les Corts

|               | 9 març 2008 |                  |                 | 20 novembre 2011 |                  |                 | 20 desembre 2015 |                  |                 |
|---------------|-------------|------------------|-----------------|------------------|------------------|-----------------|------------------|------------------|-----------------|
|               | Absoluts    | % s/<br>electors | % s/<br>votants | Absoluts         | % s/<br>electors | % s/<br>votants | Absoluts         | % s/<br>electors | % s/<br>votants |
| Electors      | 62.890      | 100,0            |                 | 62.012           | 100,0            |                 | 62.031           | 100,0            |                 |
| Votants       | 47.998      | 76,3             | 100,0           | 45.868           | 74,0             | 100,0           | 47.710           | 76,9             | 100,0           |
| Abstenció     | 14.892      | 23,7             |                 | 16.144           | 26,0             |                 | 14.321           | 23,1             |                 |
| PSC           | 15.749      | 25,0             | 32,8            | 8.058            | 13,0             | 17,6            | 4.445            | 7,2              | 9,3             |
| CiU           | 13.088      | 20,8             | 27,3            | 16.779           | 27,1             | 36,6            | -                | -                | -               |
| PP            | 11.526      | 18,3             | 24,0            | 12.073           | 19,5             | 26,3            | 7.909            | 12,8             | 16,6            |
| ERC-CATSÍ (1) | 3.073       | 4,9              | 6,4             | 2.976            | 4,8              | 6,5             | 6.849            | 11,0             | 14,4            |
| ICV-EUiA      | 2.175       | 3,5              | 4,5             | 2.832            | 4,6              | 6,2             | -                | -                | -               |
| C's           | 482         | 0,8              | 1,0             | -                | -                | -               | 7.775            | 12,5             | 16,3            |
| DL (2)        | -           | -                | -               | -                | -                | -               | 9.989            | 16,1             | 20,9            |
| EN COMÚ (3)   | -           | -                | -               | -                | -                | -               | 8.038            | 13,0             | 16,8            |
| Altres        | 842         | 1,3              | 1,8             | 2.061            | 3,3              | 4,5             | 2.166            | 3,5              | 4,5             |
| Blancs        | 920         | 1,5              | 1,9             | 667              | 1,1              | 1,5             | 330              | 0,5              | 0,7             |
| Nuls          | 143         | 0,2              | 0,3             | 422              | 0,7              | 0,9             | 209              | 0,3              | 0,4             |

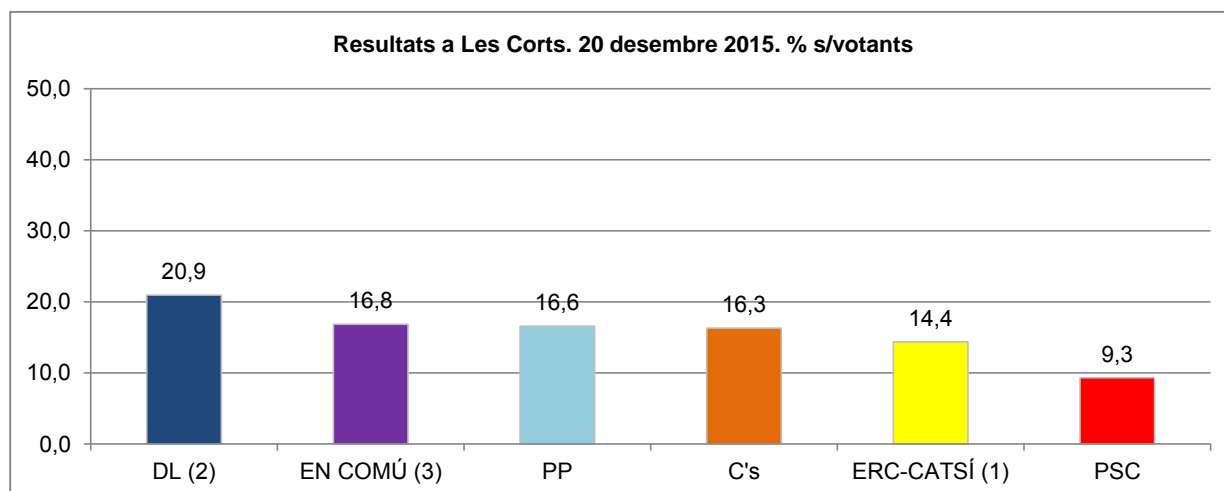
(1) Pel 2008: ERC; pel 2011: ERC-Ri.Cat.

(2) Candidatura formada per CDC, Demòcrates de Catalunya i Reagrupament.

(3) Candidatura formada per Barcelona en Comú, Podem, ICV, EUiA i Equo.

Departament d'Estadística. Ajuntament de Barcelona.

Font: Ministerio del Interior.



## 2.Eleccions Generals. Evolució de resultats a Barcelona. 2008-2015

### 6.Districte 5. Sarrià-Sant Gervasi

|               | 9 març 2008 |                  |                 | 20 novembre 2011 |                  |                 | 20 desembre 2015 |                  |                 |
|---------------|-------------|------------------|-----------------|------------------|------------------|-----------------|------------------|------------------|-----------------|
|               | Absoluts    | % s/<br>electors | % s/<br>votants | Absoluts         | % s/<br>electors | % s/<br>votants | Absoluts         | % s/<br>electors | % s/<br>votants |
| Electors      | 102.581     | 100,0            |                 | 103.931          | 100,0            |                 | 105.831          | 100,0            |                 |
| Votants       | 79.070      | 77,1             | 100,0           | 78.703           | 75,7             | 100,0           | 81.298           | 76,8             | 100,0           |
| Abstenció     | 23.511      | 22,9             |                 | 25.228           | 24,3             |                 | 24.533           | 23,2             |                 |
| PSC           | 17.304      | 16,9             | 21,9            | 8.031            | 7,7              | 10,2            | 4.298            | 4,1              | 5,3             |
| CiU           | 28.251      | 27,5             | 35,7            | 34.364           | 33,1             | 43,7            | -                | -                | -               |
| PP            | 22.351      | 21,8             | 28,3            | 23.472           | 22,6             | 29,8            | 15.594           | 14,7             | 19,2            |
| ERC-CATSÍ (1) | 4.038       | 3,9              | 5,1             | 3.875            | 3,7              | 4,9             | 8.867            | 8,4              | 10,9            |
| ICV-EUiA      | 3.233       | 3,2              | 4,1             | 4.139            | 4,0              | 5,3             | -                | -                | -               |
| C's           | 696         | 0,7              | 0,9             | -                | -                | -               | 15.345           | 14,5             | 18,9            |
| DL (2)        | -           | -                | -               | -                | -                | -               | 20.468           | 19,3             | 25,2            |
| EN COMÚ (3)   | -           | -                | -               | -                | -                | -               | 10.027           | 9,5              | 12,3            |
| Altres        | 1.436       | 1,4              | 1,8             | 3.159            | 3,0              | 4,0             | 5.757            | 5,4              | 7,1             |
| Blancs        | 1.543       | 1,5              | 2,0             | 963              | 0,9              | 1,2             | 620              | 0,6              | 0,8             |
| Nuls          | 218         | 0,2              | 0,3             | 700              | 0,7              | 0,9             | 322              | 0,3              | 0,4             |

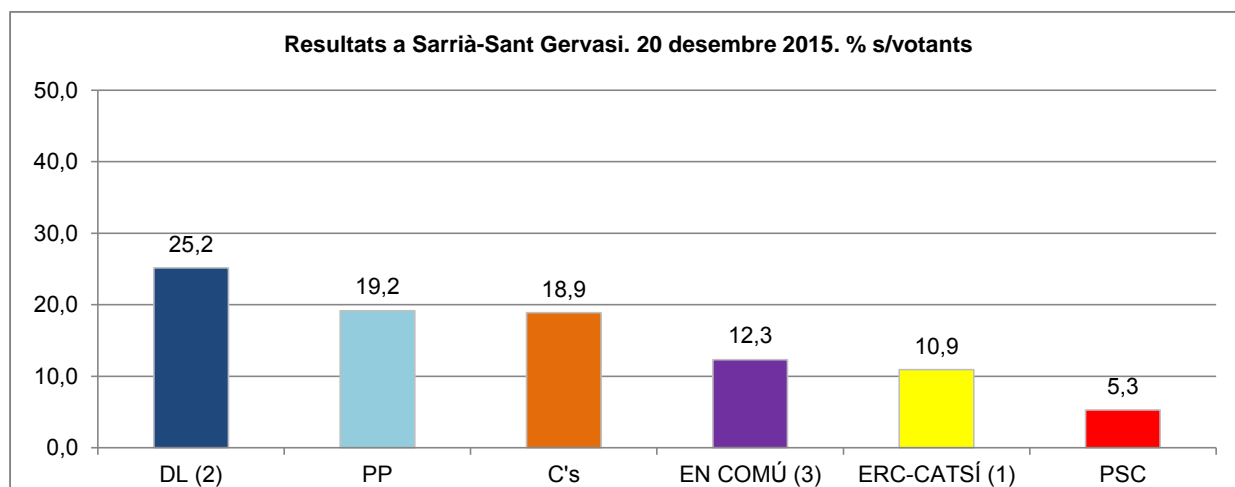
(1) Pel 2008: ERC; pel 2011: ERC-Ri.Cat.

(2) Candidatura formada per CDC, Demòcrates de Catalunya i Reagrupament.

(3) Candidatura formada per Barcelona en Comú, Podem, ICV, EUiA i Equo.

Departament d'Estadística. Ajuntament de Barcelona.

Font: Ministerio del Interior.



## 2.Eleccions Generals. Evolució de resultats a Barcelona. 2008-2015

### 7.Districte 6. Gràcia

|               | 9 març 2008 |                  |                 | 20 novembre 2011 |                  |                 | 20 desembre 2015 |                  |                 |
|---------------|-------------|------------------|-----------------|------------------|------------------|-----------------|------------------|------------------|-----------------|
|               | Absoluts    | % s/<br>electors | % s/<br>votants | Absoluts         | % s/<br>electors | % s/<br>votants | Absoluts         | % s/<br>electors | % s/<br>votants |
| Electors      | 89.911      | 100,0            |                 | 88.368           | 100,0            |                 | 87.690           | 100,0            |                 |
| Votants       | 66.011      | 73,4             | 100,0           | 61.623           | 69,7             | 100,0           | 64.535           | 73,6             | 100,0           |
| Abstenció     | 23.900      | 26,6             |                 | 26.745           | 30,3             |                 | 23.155           | 26,4             |                 |
| PSC           | 24.732      | 27,5             | 37,5            | 12.461           | 14,1             | 20,2            | 5.823            | 6,6              | 9,0             |
| CiU           | 16.494      | 18,3             | 25,0            | 19.835           | 22,4             | 32,2            | -                | -                | -               |
| PP            | 8.834       | 9,8              | 13,4            | 9.179            | 10,4             | 14,9            | 5.723            | 6,5              | 8,9             |
| ERC-CATSI (1) | 6.594       | 7,3              | 10,0            | 6.750            | 7,6              | 11,0            | 14.089           | 16,1             | 21,8            |
| ICV-EUiA      | 5.778       | 6,4              | 8,8             | 7.592            | 8,6              | 12,3            | -                | -                | -               |
| C's           | 504         | 0,6              | 0,8             | -                | -                | -               | 6.067            | 6,9              | 9,4             |
| DL (2)        | -           | -                | -               | -                | -                | -               | 12.372           | 14,1             | 19,2            |
| EN COMÚ (3)   | -           | -                | -               | -                | -                | -               | 17.306           | 19,7             | 26,8            |
| Altres        | 1.498       | 1,7              | 2,3             | 3.996            | 4,5              | 6,5             | 2.446            | 2,8              | 3,8             |
| Blancs        | 1.280       | 1,4              | 1,9             | 914              | 1,0              | 1,5             | 413              | 0,5              | 0,6             |
| Nuls          | 297         | 0,3              | 0,4             | 896              | 1,0              | 1,5             | 296              | 0,3              | 0,5             |

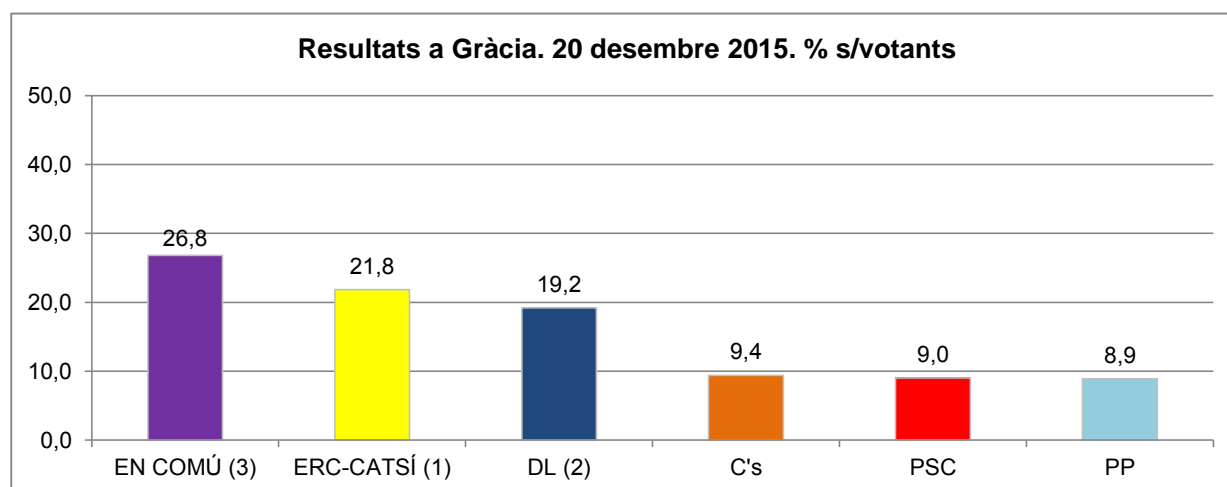
(1) Pel 2008: ERC; pel 2011: ERC-Ri.Cat.

(2) Candidatura formada per CDC, Demòcrates de Catalunya i Reagrupament.

(3) Candidatura formada per Barcelona en Comú, Podem, ICV, EUiA i Equo.

Departament d'Estadística. Ajuntament de Barcelona.

Font: Ministerio del Interior.





## 2.Eleccions Generals. Evolució de resultats a Barcelona. 2008-2015

### 8.Districte 7. Horta-Guinardó

|               | 9 març 2008 |                  |                 | 20 novembre 2011 |                  |                 | 20 desembre 2015 |                  |                 |
|---------------|-------------|------------------|-----------------|------------------|------------------|-----------------|------------------|------------------|-----------------|
|               | Absoluts    | % s/<br>electors | % s/<br>votants | Absoluts         | % s/<br>electors | % s/<br>votants | Absoluts         | % s/<br>electors | % s/<br>votants |
| Electors      | 128.618     | 100,0            |                 | 126.646          | 100,0            |                 | 126.438          | 100,0            |                 |
| Votants       | 91.953      | 71,5             | 100,0           | 84.149           | 66,4             | 100,0           | 90.022           | 71,2             | 100,0           |
| Abstenció     | 36.665      | 28,5             |                 | 42.497           | 33,6             |                 | 36.416           | 28,8             |                 |
| PSC           | 44.154      | 34,3             | 48,0            | 25.694           | 20,3             | 30,5            | 14.379           | 11,4             | 16,0            |
| CiU           | 15.029      | 11,7             | 16,3            | 18.483           | 14,6             | 22,0            | -                | -                | -               |
| PP            | 15.778      | 12,3             | 17,2            | 17.110           | 13,5             | 20,3            | 10.880           | 8,6              | 12,1            |
| ERC-CATSI (1) | 6.238       | 4,9              | 6,8             | 5.793            | 4,6              | 6,9             | 13.377           | 10,6             | 14,9            |
| ICV-EUiA      | 6.043       | 4,7              | 6,6             | 8.548            | 6,7              | 10,2            | -                | -                | -               |
| C's           | 872         | 0,7              | 0,9             | -                | -                | -               | 11.028           | 8,7              | 12,3            |
| DL (2)        | -           | -                | -               | -                | -                | -               | 9.988            | 7,9              | 11,1            |
| EN COMÚ (3)   | -           | -                | -               | -                | -                | -               | 26.177           | 20,7             | 29,1            |
| Altres        | 1.960       | 1,5              | 2,1             | 5.720            | 4,5              | 6,8             | 3.173            | 2,5              | 3,5             |
| Blancs        | 1.462       | 1,1              | 1,6             | 1.482            | 1,2              | 1,8             | 527              | 0,4              | 0,6             |
| Nuls          | 417         | 0,3              | 0,5             | 1.319            | 1,0              | 1,6             | 493              | 0,4              | 0,5             |

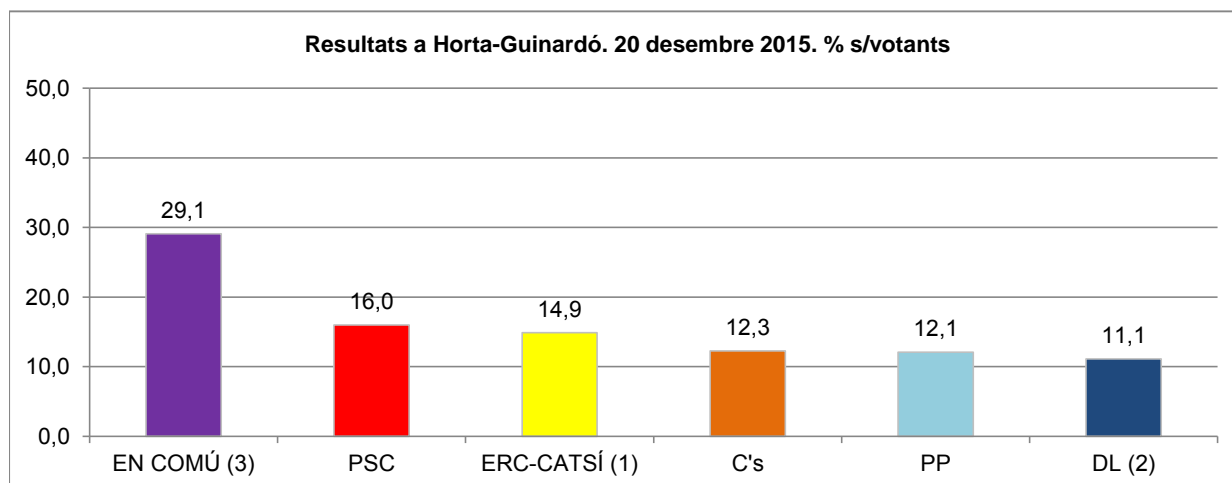
(1) Pel 2008: ERC; pel 2011: ERC-Ri.Cat.

(2) Candidatura formada per CDC, Demòcrates de Catalunya i Reagrupament.

(3) Candidatura formada per Barcelona en Comú, Podem, ICV, EUiA i Equo.

Departament d'Estadística. Ajuntament de Barcelona.

Font: Ministerio del Interior.



## 2.Eleccions Generals. Evolució de resultats a Barcelona. 2008-2015

### 9.Districte 8. Nou Barris

|               | 9 març 2008 |                  |                 | 20 novembre 2011 |                  |                 | 20 desembre 2015 |                  |                 |
|---------------|-------------|------------------|-----------------|------------------|------------------|-----------------|------------------|------------------|-----------------|
|               | Absoluts    | % s/<br>electors | % s/<br>votants | Absoluts         | % s/<br>electors | % s/<br>votants | Absoluts         | % s/<br>electors | % s/<br>votants |
| Electors      | 122.754     | 100,0            |                 | 119.533          | 100,0            |                 | 119.757          | 100,0            |                 |
| Votants       | 85.298      | 69,5             | 100,0           | 77.101           | 64,5             | 100,0           | 82.929           | 69,2             | 100,0           |
| Abstenció     | 37.456      | 30,5             |                 | 42.432           | 35,5             |                 | 36.828           | 30,8             |                 |
| PSC           | 47.103      | 38,4             | 55,2            | 28.788           | 24,1             | 37,3            | 17.545           | 14,7             | 21,2            |
| CiU           | 9.197       | 7,5              | 10,8            | 11.440           | 9,6              | 14,8            | -                | -                | -               |
| PP            | 16.918      | 13,8             | 19,8            | 18.719           | 15,7             | 24,3            | 12.371           | 10,3             | 14,9            |
| ERC-CATSÍ (1) | 3.329       | 2,7              | 3,9             | 2.869            | 2,4              | 3,7             | 7.204            | 6,0              | 8,7             |
| ICV-EUiA      | 4.250       | 3,5              | 5,0             | 7.156            | 6,0              | 9,3             | -                | -                | -               |
| C's           | 913         | 0,7              | 1,1             | -                | -                | -               | 11.850           | 9,9              | 14,3            |
| DL (2)        | -           | -                | -               | -                | -                | -               | 4.483            | 3,7              | 5,4             |
| EN COMÚ (3)   | -           | -                | -               | -                | -                | -               | 25.919           | 21,6             | 31,3            |
| Altres        | 1.986       | 1,6              | 2,3             | 5.735            | 4,8              | 7,4             | 2.627            | 2,2              | 3,2             |
| Blancs        | 1.148       | 0,9              | 1,3             | 1.286            | 1,1              | 1,7             | 468              | 0,4              | 0,6             |
| Nuls          | 454         | 0,4              | 0,5             | 1.108            | 0,9              | 1,4             | 462              | 0,4              | 0,6             |

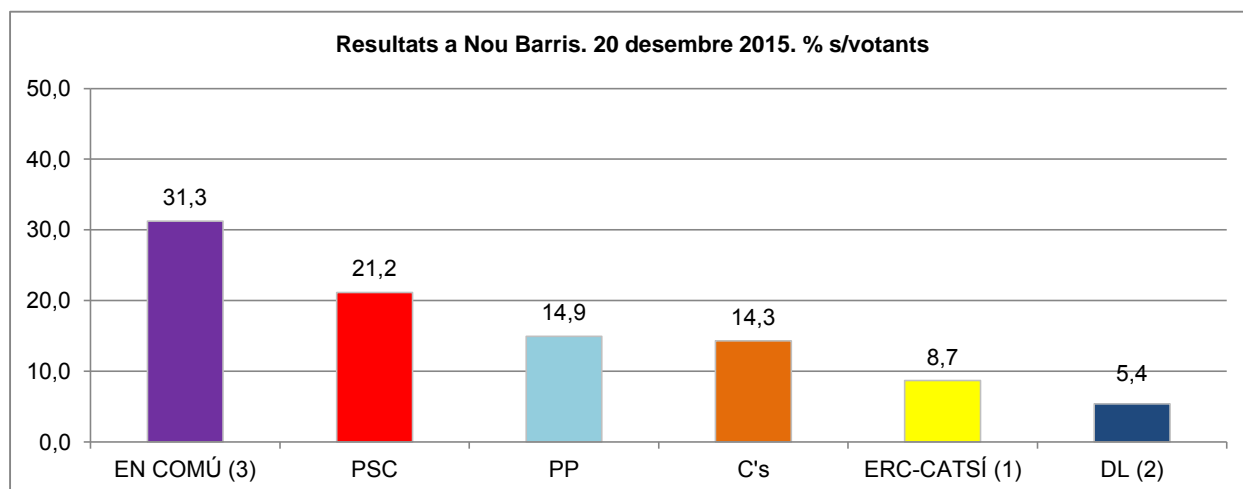
(1) Pel 2008: ERC; pel 2011: ERC-Ri.Cat.

(2) Candidatura formada per CDC, Demòcrates de Catalunya i Reagrupament.

(3) Candidatura formada per Barcelona en Comú, Podem, ICV, EUiA i Equo.

Departament d'Estadística. Ajuntament de Barcelona.

Font: Ministerio del Interior.



**2.Eleccions Generals. Evolució de resultats a Barcelona. 2008-2015**
**10.Districte 9. Sant Andreu**

|               | 9 març 2008 |                  |                 | 20 novembre 2011 |                  |                 | 20 desembre 2015 |                  |                 |
|---------------|-------------|------------------|-----------------|------------------|------------------|-----------------|------------------|------------------|-----------------|
|               | Absoluts    | % s/<br>electors | % s/<br>votants | Absoluts         | % s/<br>electors | % s/<br>votants | Absoluts         | % s/<br>electors | % s/<br>votants |
| Electors      | 109.097     | 100,0            |                 | 108.423          | 100,0            |                 | 109.747          | 100,0            |                 |
| Votants       | 80.207      | 73,5             | 100,0           | 74.577           | 68,8             | 100,0           | 81.166           | 74,0             | 100,0           |
| Abstenció     | 28.890      | 26,5             |                 | 33.846           | 31,2             |                 | 28.581           | 26,0             |                 |
| PSC           | 39.587      | 36,3             | 49,4            | 22.960           | 21,2             | 30,8            | 12.692           | 11,6             | 15,6            |
| CiU           | 12.847      | 11,8             | 16,0            | 16.259           | 15,0             | 21,8            | -                | -                | -               |
| PP            | 13.177      | 12,1             | 16,4            | 14.742           | 13,6             | 19,8            | 9.192            | 8,4              | 11,3            |
| ERC-CATSÍ (1) | 5.412       | 5,0              | 6,7             | 5.093            | 4,7              | 6,8             | 12.380           | 11,3             | 15,3            |
| ICV-EUiA      | 4.955       | 4,5              | 6,2             | 7.631            | 7,0              | 10,2            | -                | -                | -               |
| C's           | 811         | 0,7              | 1,0             | -                | -                | -               | 10.509           | 9,6              | 12,9            |
| DL (2)        | -           | -                | -               | -                | -                | -               | 8.478            | 7,7              | 10,4            |
| EN COMÚ (3)   | -           | -                | -               | -                | -                | -               | 24.424           | 22,3             | 30,1            |
| Altres        | 1.759       | 1,6              | 2,2             | 5.381            | 5,0              | 7,2             | 2.683            | 2,4              | 3,3             |
| Blancs        | 1.334       | 1,2              | 1,7             | 1.402            | 1,3              | 1,9             | 451              | 0,4              | 0,6             |
| Nuls          | 325         | 0,3              | 0,4             | 1.109            | 1,0              | 1,5             | 357              | 0,3              | 0,4             |

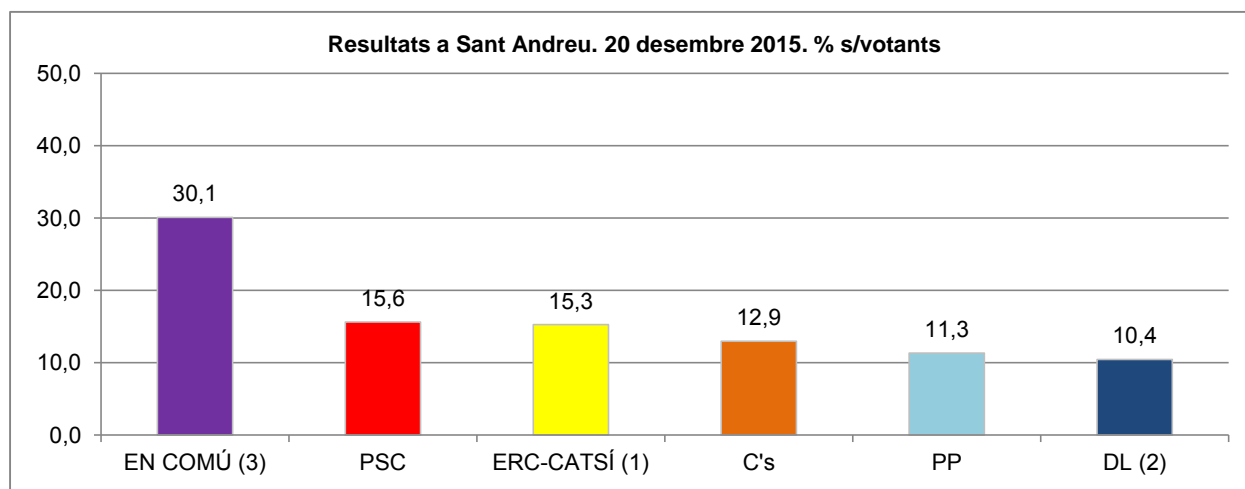
(1) Pel 2008: ERC; pel 2011: ERC-Ri.Cat.

(2) Candidatura formada per CDC, Demòcrates de Catalunya i Reagrupament.

(3) Candidatura formada per Barcelona en Comú, Podem, ICV, EUiA i Equo.

Departament d'Estadística. Ajuntament de Barcelona.

Font: Ministerio del Interior.



## 2.Eleccions Generals. Evolució de resultats a Barcelona. 2008-2015

### 11.Districte 10. Sant Martí

|               | 9 març 2008 |                  |                 | 20 novembre 2011 |                  |                 | 20 desembre 2015 |                  |                 |
|---------------|-------------|------------------|-----------------|------------------|------------------|-----------------|------------------|------------------|-----------------|
|               | Absoluts    | % s/<br>electors | % s/<br>votants | Absoluts         | % s/<br>electors | % s/<br>votants | Absoluts         | % s/<br>electors | % s/<br>votants |
| Electors      | 165.273     | 100,0            |                 | 165.632          | 100,0            |                 | 166.961          | 100,0            |                 |
| Votants       | 119.443     | 72,3             | 100,0           | 112.185          | 67,7             | 100,0           | 122.123          | 73,1             | 100,0           |
| Abstenció     | 45.830      | 27,7             |                 | 53.447           | 32,3             |                 | 44.838           | 26,9             |                 |
| PSC           | 58.100      | 35,2             | 48,6            | 33.234           | 20,1             | 29,6            | 18.717           | 11,2             | 15,3            |
| CiU           | 18.598      | 11,3             | 15,6            | 24.824           | 15,0             | 22,1            | -                | -                | -               |
| PP            | 20.407      | 12,3             | 17,1            | 22.553           | 13,6             | 20,1            | 13.954           | 8,4              | 11,4            |
| ERC-CATSI (1) | 8.033       | 4,9              | 6,7             | 7.714            | 4,7              | 6,9             | 18.508           | 11,1             | 15,2            |
| ICV-EUiA      | 7.959       | 4,8              | 6,7             | 12.617           | 7,6              | 11,2            | -                | -                | -               |
| C's           | 1.265       | 0,8              | 1,1             | -                | -                | -               | 15.743           | 9,4              | 12,9            |
| DL (2)        | -           | -                | -               | -                | -                | -               | 12.795           | 7,7              | 10,5            |
| EN COMÚ (3)   | -           | -                | -               | -                | -                | -               | 36.913           | 22,1             | 30,2            |
| Altres        | 2.633       | 1,6              | 2,2             | 7.640            | 4,6              | 6,8             | 4.174            | 2,5              | 3,4             |
| Blancs        | 1.902       | 1,2              | 1,6             | 1.952            | 1,2              | 1,7             | 747              | 0,4              | 0,6             |
| Nuls          | 546         | 0,3              | 0,5             | 1.651            | 1,0              | 1,5             | 572              | 0,3              | 0,5             |

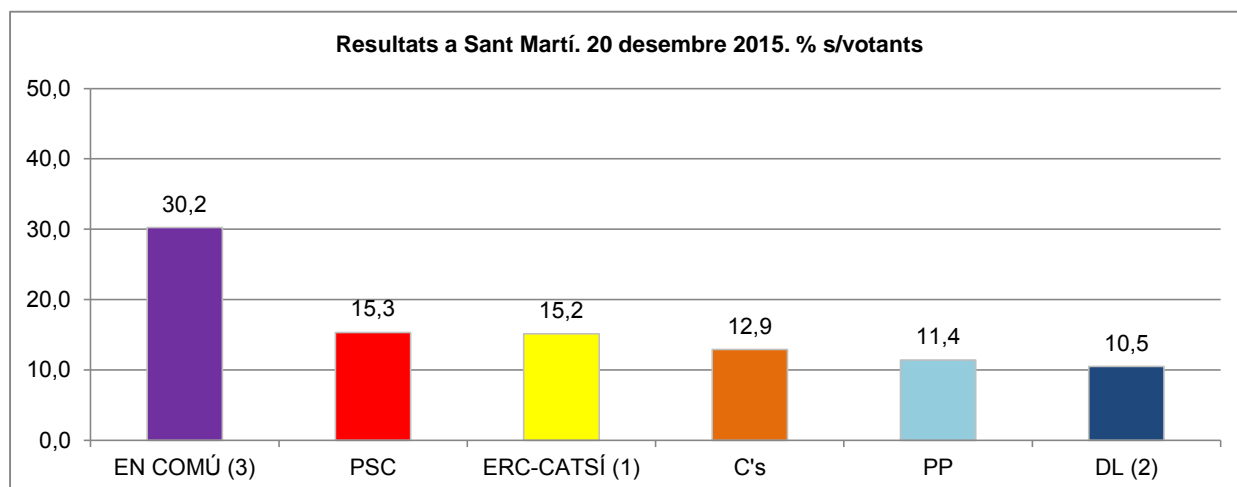
(1) Pel 2008: ERC; pel 2011: ERC-Ri.Cat.

(2) Candidatura formada per CDC, Demòcrates de Catalunya i Reagrupament.

(3) Candidatura formada per Barcelona en Comú, Podem, ICV, EUiA i Equo.

Departament d'Estadística. Ajuntament de Barcelona.

Font: Ministerio del Interior.





### **3. Eleccions Generals. 20 desembre 2015. Resultats a Catalunya**

### 3.Eleccions Generals. 20 desembre 2015. Resultats a Catalunya

#### 1.Resultats a Catalunya

|             | <i>Absoluts</i> | <i>% s/electors</i> | <i>% s/votants</i> | <i>% s/vots<br/>vàlids</i> | <i>Diputats</i> | <i>% diputats</i> |
|-------------|-----------------|---------------------|--------------------|----------------------------|-----------------|-------------------|
| Electors    | 5.317.569       | 100,0               |                    |                            |                 |                   |
| Abstenció   | 1.543.242       | 29,0                |                    |                            |                 |                   |
| Votants     | 3.774.327       | 71,0                | 100,0              |                            |                 |                   |
| Vots vàlids | 3.751.213       | 70,5                |                    | 100,0                      | 47              | 100,0             |
| EN COMÚ (1) | 927.940         | 17,5                | 24,6               | 24,7                       | 12              | 25,5              |
| ERC-CATSI   | 599.289         | 11,3                | 15,9               | 16,0                       | 9               | 19,1              |
| PSC         | 589.021         | 11,1                | 15,6               | 15,7                       | 8               | 17,0              |
| DL (2)      | 565.501         | 10,6                | 15,0               | 15,1                       | 8               | 17,0              |
| C's         | 489.503         | 9,2                 | 13,0               | 13,0                       | 5               | 10,6              |
| PP          | 417.286         | 7,8                 | 11,1               | 11,1                       | 5               | 10,6              |
| unio.cat    | 64.726          | 1,2                 | 1,7                | 1,7                        | 0               | 0,0               |
| PACMA       | 43.800          | 0,8                 | 1,2                | 1,2                        | 0               | 0,0               |
| RC-GV       | 12.741          | 0,2                 | 0,3                | 0,3                        | 0               | 0,0               |
| UPyD        | 7.897           | 0,1                 | 0,2                | 0,2                        | 0               | 0,0               |
| PCPC        | 6.967           | 0,1                 | 0,2                | 0,2                        | 0               | 0,0               |
| EB          | 618             | 0,0                 | 0,0                | 0,0                        | 0               | 0,0               |
| VOX         | 491             | 0,0                 | 0,0                | 0,0                        | 0               | 0,0               |
| Blancs      | 25.433          | 0,5                 | 0,7                | 0,7                        |                 |                   |
| Nuls        | 23.114          | 0,4                 | 0,6                | 0,6                        |                 |                   |

(1) Candidatura formada per Barcelona en Comú, Podem, ICV, EUiA i Equo.

(2) Candidatura formada per CDC, Demòcrates de Catalunya i Reagrupament.

Departament d'Estadística. Ajuntament de Barcelona.

Font: Ministerio del Interior.

**3. Eleccions Generals. 20 desembre 2015. Resultats a Catalunya**
**2. Resultats per circumscripcions**

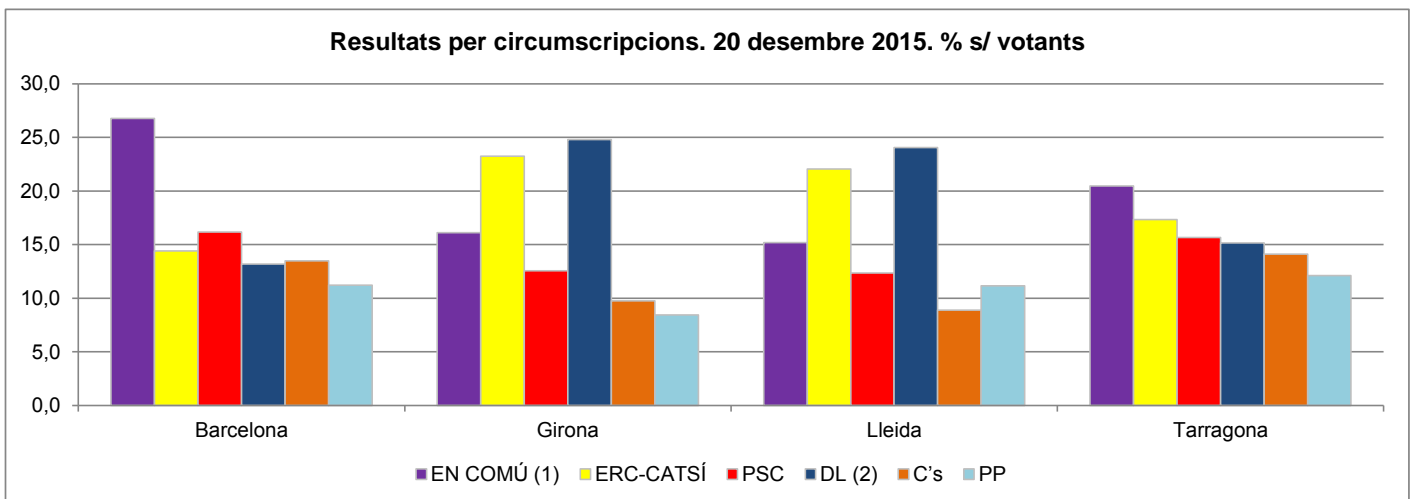
|             | Província Barcelona |                  |                 | Província Girona |                  |                 | Província Lleida |                  |                 | Província Tarragona |                  |                 |
|-------------|---------------------|------------------|-----------------|------------------|------------------|-----------------|------------------|------------------|-----------------|---------------------|------------------|-----------------|
|             | Absoluts            | % s/<br>electors | % s/<br>votants | Absoluts         | % s/<br>electors | % s/<br>votants | Absoluts         | % s/<br>electors | % s/<br>votants | Absoluts            | % s/<br>electors | % s/<br>votants |
| Electors    | 3.974.403           | 100,0            |                 | 496.127          | 100,0            |                 | 299.069          | 100,0            |                 | 547.970             | 100,0            |                 |
| Votants     | 2.864.960           | 72,1             | 100,0           | 334.438          | 67,4             | 100,0           | 199.533          | 66,7             | 100,0           | 375.396             | 68,5             | 100,0           |
| Abstenció   | 1.109.443           | 27,9             |                 | 161.689          | 32,6             |                 | 99.536           | 33,3             |                 | 172.574             | 31,5             |                 |
| EN COMÚ (1) | 766.889             | 19,3             | 26,8            | 53.894           | 10,9             | 16,1            | 30.329           | 10,1             | 15,2            | 76.828              | 14,0             | 20,5            |
| ERC-CATSÍ   | 412.540             | 10,4             | 14,4            | 77.710           | 15,7             | 23,2            | 44.002           | 14,7             | 22,1            | 65.037              | 11,9             | 17,3            |
| PSC         | 463.612             | 11,7             | 16,2            | 41.972           | 8,5              | 12,6            | 24.650           | 8,2              | 12,4            | 58.787              | 10,7             | 15,7            |
| DL (2)      | 377.563             | 9,5              | 13,2            | 82.984           | 16,7             | 24,8            | 48.005           | 16,1             | 24,1            | 56.949              | 10,4             | 15,2            |
| C's         | 386.143             | 9,7              | 13,5            | 32.648           | 6,6              | 9,8             | 17.770           | 5,9              | 8,9             | 52.942              | 9,7              | 14,1            |
| PP          | 321.268             | 8,1              | 11,2            | 28.281           | 5,7              | 8,5             | 22.260           | 7,4              | 11,2            | 45.477              | 8,3              | 12,1            |
| Altres      | 103.823             | 2,6              | 3,6             | 11.508           | 2,3              | 3,4             | 8.569            | 2,9              | 4,3             | 13.340              | 2,4              | 3,6             |
| Blancs      | 18.126              | 0,5              | 0,6             | 2.507            | 0,5              | 0,7             | 2.121            | 0,7              | 1,1             | 2.679               | 0,5              | 0,7             |
| Nuls        | 14.996              | 0,4              | 0,5             | 2.934            | 0,6              | 0,9             | 1.827            | 0,6              | 0,9             | 3.357               | 0,6              | 0,9             |

(1) Candidatura formada per Barcelona en Comú, Podem, ICV, EUiA i Equo.

(2) Candidatura formada per per CDC, Demòcrates de Catalunya i Reagrupament.

Departament d'Estadística. Ajuntament de Barcelona.

Font: Ministerio del Interior.



### 3.Eleccions Generals. 20 desembre 2015. Resultats a Catalunya

#### 3.Evolució dels resultats a Catalunya. 2008-2015

|               | 9 març 2008 |                  |                 | 20 novembre 2011 |                  |                 | 20 desembre 2015 |                  |                 |
|---------------|-------------|------------------|-----------------|------------------|------------------|-----------------|------------------|------------------|-----------------|
|               | Absoluts    | % s/<br>electors | % s/<br>votants | Absoluts         | % s/<br>electors | % s/<br>votants | Absoluts         | % s/<br>electors | % s/<br>votants |
| Electors      | 5.324.909   | 100,0            |                 | 5.396.341        | 100,0            |                 | 5.317.569        | 100,0            |                 |
| Votants       | 3.743.360   | 70,3             | 100,0           | 3.516.310        | 65,2             | 100,0           | 3.774.327        | 71,0             | 100,0           |
| Abstenció     | 1.581.549   | 29,7             |                 | 1.880.031        | 34,8             |                 | 1.543.242        | 29,0             |                 |
| PSC           | 1.689.911   | 31,7             | 45,1            | 922.547          | 17,1             | 26,2            | 589.021          | 11,1             | 15,6            |
| CiU           | 779.425     | 14,6             | 20,8            | 1.015.691        | 18,8             | 28,9            | -                | -                | -               |
| PP            | 610.473     | 11,5             | 16,3            | 716.371          | 13,3             | 20,4            | 417.286          | 7,8              | 11,1            |
| ERC-CATSÍ (1) | 291.532     | 5,5              | 7,8             | 244.854          | 4,5              | 7,0             | 599.289          | 11,3             | 15,9            |
| ICV-EUiA      | 183.338     | 3,4              | 4,9             | 280.152          | 5,2              | 8,0             | -                | -                | -               |
| C's           | 27.512      | 0,5              | 0,7             | -                | -                | -               | 489.503          | 9,2              | 13,0            |
| DL (2)        | -           | -                | -               | -                | -                | -               | 565.501          | 10,6             | 15,0            |
| EN COMÚ (3)   | -           | -                | -               | -                | -                | -               | 927.940          | 17,5             | 24,6            |
| Altres        | 83.956      | 1,6              | 2,2             | 217.361          | 4,0              | 6,2             | 137.240          | 2,6              | 3,6             |
| Blancs        | 57.274      | 1,1              | 1,5             | 63.884           | 1,2              | 1,8             | 25.433           | 0,5              | 0,7             |
| Nuls          | 19.939      | 0,4              | 0,5             | 55.450           | 1,0              | 1,6             | 23.114           | 0,4              | 0,6             |

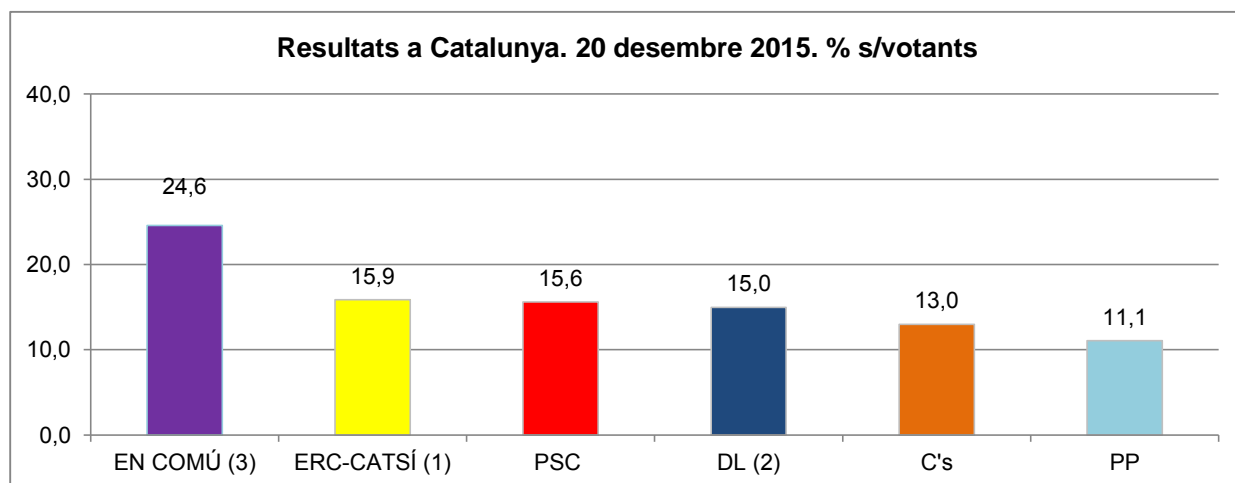
(1) Per 2008: ERC; per 2011: ERC-Ri.Cat.

(2) Candidatura formada per CDC, Demòcrates de Catalunya i Reagrupament.

(3) Candidatura formada per Barcelona en Comú, Podem, ICV, EUiA i Equo.

Departament d'Estadística. Ajuntament de Barcelona.

Font: Ministerio del Interior.





### 3.Eleccions Generals. 20 desembre 2015. Resultats a Catalunya

#### 4.Evolució de resultats a la circumscripció de Barcelona. 2008-2015

|               | 9 març 2008     |                          |                         | 20 novembre 2011 |                          |                         | 20 desembre 2015 |                          |                         |
|---------------|-----------------|--------------------------|-------------------------|------------------|--------------------------|-------------------------|------------------|--------------------------|-------------------------|
|               | <i>Absoluts</i> | <i>% s/<br/>electors</i> | <i>% s/<br/>votants</i> | <i>Absoluts</i>  | <i>% s/<br/>electors</i> | <i>% s/<br/>votants</i> | <i>Absoluts</i>  | <i>% s/<br/>electors</i> | <i>% s/<br/>votants</i> |
| Electors      | 3.980.181       | 100,0                    |                         | 4.028.117        | 100,0                    |                         | 3.974.403        | 100,0                    |                         |
| Votants       | 2.812.062       | 70,7                     | 100,0                   | 2.654.927        | 65,9                     | 100,0                   | 2.864.960        | 72,1                     | 100,0                   |
| Abstenció     | 1.168.119       | 29,3                     |                         | 1.373.190        | 34,1                     |                         | 1.109.443        | 27,9                     |                         |
| PSC           | 1.309.171       | 32,9                     | 46,6                    | 727.220          | 18,1                     | 27,4                    | 463.612          | 11,7                     | 16,2                    |
| CiU           | 547.993         | 13,8                     | 19,5                    | 710.178          | 17,6                     | 26,7                    | -                | -                        | -                       |
| PP            | 470.677         | 11,8                     | 16,7                    | 547.376          | 13,6                     | 20,6                    | 321.268          | 8,1                      | 11,2                    |
| ERC-CATSÍ (1) | 184.558         | 4,6                      | 6,6                     | 169.601          | 4,2                      | 6,4                     | 412.540          | 10,4                     | 14,4                    |
| ICV-EUiA      | 155.674         | 3,9                      | 5,5                     | 237.327          | 5,9                      | 8,9                     | -                | -                        | -                       |
| C's           | 24.220          | 0,6                      | 0,9                     | -                | -                        | -                       | 386.143          | 9,7                      | 13,5                    |
| DL (2)        | -               | -                        | -                       | -                | -                        | -                       | 377.563          | 9,5                      | 13,2                    |
| EN COMÚ (3)   | -               | -                        | -                       | -                | -                        | -                       | 766.889          | 19,3                     | 26,8                    |
| Altres        | 64.263          | 1,6                      | 2,3                     | 177.025          | 4,4                      | 6,7                     | 103.823          | 2,6                      | 3,6                     |
| Blancs        | 42.672          | 1,1                      | 1,5                     | 46.738           | 1,2                      | 1,8                     | 18.126           | 0,5                      | 0,6                     |
| Nuls          | 12.834          | 0,3                      | 0,5                     | 39.462           | 1,0                      | 1,5                     | 14.996           | 0,4                      | 0,5                     |

(1) Per 2008: ERC; per 2011: ERC-Ri.Cat.

(2) Candidatura formada per CDC, Demòcrates de Catalunya i Reagrupament.

(3) Candidatura formada per Barcelona en Comú, Podem, ICV, EUiA i Equo.

Departament d'Estadística. Ajuntament de Barcelona.

Font: Ministerio del Interior.



## **4. Eleccions Generals. 20 desembre 2015. Resultats a Espanya**

## 4.Eleccions Generals. 20 desembre 2015. Resultats a Espanya

### 1.Resultats a Espanya

|                      | <i>Absoluts</i> | <i>% s/electors</i> | <i>% s/votants</i> | <i>% s/vots vàlids</i> | <i>Diputats</i> | <i>% diputats</i> |
|----------------------|-----------------|---------------------|--------------------|------------------------|-----------------|-------------------|
| Electors             | 34.630.253      | 100,0               |                    |                        |                 |                   |
| Abstenció            | 9.280.429       | 26,8                |                    |                        |                 |                   |
| Votants              | 25.349.824      | 73,2                | 100,0              |                        |                 |                   |
| Vots vàlids          | 25.122.830      | 72,5                |                    | 100,0                  | 350             | 100,0             |
| PP                   | 7.215.530       | 20,8                | 28,5               | 28,7                   | 123             | 35,1              |
| PSOE-PSC             | 5.530.693       | 16,0                | 21,8               | 22,0                   | 90              | 25,7              |
| C's                  | 3.500.446       | 10,1                | 13,8               | 13,9                   | 40              | 11,4              |
| Podemos              | 3.181.952       | 9,2                 | 12,6               | 12,7                   | 42              | 12,0              |
| EN COMÚ (1)          | 927.940         | 2,7                 | 3,7                | 3,7                    | 12              | 3,4               |
| IU-UP (2)            | 923.105         | 2,7                 | 3,6                | 3,7                    | 2               | 0,6               |
| Compromís-Podemos    | 671.071         | 1,9                 | 2,6                | 2,7                    | 9               | 2,6               |
| ERC-CATSI            | 599.289         | 1,7                 | 2,4                | 2,4                    | 9               | 2,6               |
| DL (3)               | 565.501         | 1,6                 | 2,2                | 2,3                    | 8               | 2,3               |
| En Marea Podemos (4) | 408.370         | 1,2                 | 1,6                | 1,6                    | 6               | 1,7               |
| PNV                  | 301.585         | 0,9                 | 1,2                | 1,2                    | 6               | 1,7               |
| EH Bildu             | 218.467         | 0,6                 | 0,9                | 0,9                    | 2               | 0,6               |
| CC                   | 81.750          | 0,2                 | 0,3                | 0,3                    | 1               | 0,3               |
| Altres               | 809.365         | 2,3                 | 3,2                | 3,2                    | 0               | 0,0               |
| Blancs               | 187.766         | 0,5                 | 0,7                | 0,7                    |                 |                   |
| Nuls                 | 226.994         | 0,7                 | 0,9                |                        |                 |                   |

(1) Candidatura formada per Barcelona en Comú, Podem, ICV, EUiA i Equo.

(2) Izquierda Unida-Unidad Popular.

(3) Candidatura formada per CDC, Demòcrates de Catalunya i Reagrupament.

(4) Candidatura formada per Podemos, En Marea, Anova, EU.

Departament d'Estadística. Ajuntament de Barcelona.

Font: Ministerio del Interior.

**4. Eleccions Generals. 20 desembre 2015. Resultats a Espanya**
**2. Resultats per circumscripcions**

|                        | <i>Electors</i> | <i>Votants</i> | <i>PP</i> | <i>PSOE-<br/>PSC</i> | <i>Podemos<br/>(1)</i> | <i>C's</i> | <i>IU-<br/>UP</i> | <i>ERC-<br/>CATSÍ</i> | <i>DL</i> | <i>PNV</i> | <i>Altres</i> | <i>Blancs</i> | <i>Nuls</i> |
|------------------------|-----------------|----------------|-----------|----------------------|------------------------|------------|-------------------|-----------------------|-----------|------------|---------------|---------------|-------------|
| ESPANYA                | 34.630.253      | 25.349.824     | 7.215.530 | 5.530.693            | 5.189.333              | 3.500.446  | 923.105           | 599.289               | 565.501   | 301.585    | 1.109.582     | 187.766       | 226.994     |
| Àlaba                  | 248.453         | 180.499        | 33.609    | 25.293               | 48.265                 | 10.468     | 6.794             | -                     | -         | 28.297     | 24.717        | 1.290         | 1.766       |
| Alacant                | 1.220.001       | 911.086        | 296.709   | 188.367              | 200.885                | 154.037    | 33.293            | -                     | -         | -          | 24.610        | 5.291         | 7.894       |
| Albacete               | 304.088         | 233.371        | 85.152    | 65.074               | 32.155                 | 33.676     | 9.277             | -                     | -         | -          | 4.011         | 1.725         | 2.301       |
| Almeria                | 452.590         | 311.059        | 117.407   | 89.022               | 39.482                 | 44.320     | 10.776            | -                     | -         | -          | 5.438         | 2.204         | 2.410       |
| Astúries               | 876.170         | 623.937        | 186.586   | 144.017              | 132.007                | 83.885     | 52.316            | -                     | -         | -          | 14.442        | 5.553         | 5.131       |
| Àvila                  | 132.571         | 102.801        | 46.963    | 20.129               | 11.863                 | 15.892     | 3.878             | -                     | -         | -          | 2.102         | 742           | 1.232       |
| Badajoz                | 548.693         | 403.946        | 137.501   | 148.347              | 47.203                 | 45.252     | 12.281            | -                     | -         | -          | 5.028         | 3.112         | 5.222       |
| Balears                | 748.560         | 488.131        | 140.542   | 88.542               | 111.416                | 71.446     | 11.434            | -                     | -         | -          | 56.102        | 3.971         | 4.678       |
| Barcelona              | 3.974.403       | 2.864.960      | 321.268   | 463.612              | 766.889                | 386.143    | -                 | 412.540               | 377.563   | -          | 103.823       | 18.126        | 14.996      |
| Biscaia                | 913.239         | 657.095        | 74.279    | 84.643               | 170.317                | 25.000     | 18.391            | -                     | -         | 182.245    | 92.745        | 4.820         | 4.655       |
| Burgos                 | 284.915         | 217.008        | 81.780    | 44.488               | 36.612                 | 33.373     | 10.099            | -                     | -         | -          | 6.380         | 2.032         | 2.244       |
| Càceres                | 335.835         | 251.602        | 87.729    | 84.532               | 34.552                 | 28.293     | 7.216             | -                     | -         | -          | 4.312         | 1.556         | 3.412       |
| Cadís                  | 968.095         | 650.999        | 179.054   | 180.667              | 130.215                | 94.707     | 38.798            | -                     | -         | -          | 14.919        | 6.779         | 5.860       |
| Cantàbria              | 464.078         | 352.691        | 128.852   | 78.217               | 62.219                 | 53.182     | 15.428            | -                     | -         | -          | 8.065         | 2.843         | 3.885       |
| Castelló               | 409.465         | 312.079        | 98.341    | 66.450               | 74.457                 | 48.220     | 9.565             | -                     | -         | -          | 9.622         | 2.090         | 3.334       |
| Ciudad Real            | 396.290         | 298.501        | 113.356   | 91.860               | 36.724                 | 36.377     | 9.801             | -                     | -         | -          | 4.674         | 2.282         | 3.427       |
| Conca                  | 156.086         | 122.274        | 50.695    | 36.973               | 14.057                 | 13.015     | 3.614             | -                     | -         | -          | 1.609         | 929           | 1.382       |
| Còrdova                | 635.085         | 471.728        | 141.917   | 149.628              | 68.451                 | 55.655     | 37.564            | -                     | -         | -          | 8.988         | 4.481         | 5.044       |
| Corunya, la            | 936.602         | 678.762        | 237.837   | 136.931              | 176.625                | 66.395     | -                 | -                     | -         | -          | 44.781        | 7.643         | 8.550       |
| Girona                 | 496.127         | 334.438        | 28.281    | 41.972               | 53.894                 | 32.648     | -                 | 77.710                | 82.984    | -          | 11.508        | 2.507         | 2.934       |
| Granada                | 702.885         | 512.614        | 158.328   | 157.585              | 83.051                 | 70.597     | 25.895            | -                     | -         | -          | 9.496         | 3.425         | 4.237       |
| Guadalajara            | 178.745         | 137.536        | 47.299    | 30.639               | 23.736                 | 24.554     | 5.605             | -                     | -         | -          | 3.164         | 977           | 1.562       |
| Guipúscoa              | 555.416         | 389.205        | 33.668    | 51.530               | 97.859                 | 14.419     | 10.630            | -                     | -         | 91.043     | 85.573        | 2.527         | 1.956       |
| Huelva                 | 389.804         | 261.812        | 74.479    | 95.592               | 39.349                 | 30.709     | 11.529            | -                     | -         | -          | 4.704         | 2.389         | 3.061       |
| Jaén                   | 522.170         | 390.741        | 121.850   | 148.397              | 48.362                 | 41.298     | 16.719            | -                     | -         | -          | 7.516         | 2.713         | 3.886       |
| Lleida                 | 299.069         | 199.533        | 22.260    | 24.650               | 30.329                 | 17.770     | -                 | 44.002                | 48.005    | -          | 8.569         | 2.121         | 1.827       |
| Lleó                   | 398.414         | 293.843        | 103.458   | 73.685               | 50.968                 | 37.671     | 13.929            | -                     | -         | -          | 7.789         | 2.939         | 3.404       |
| Lugo                   | 286.313         | 205.589        | 85.810    | 48.413               | 38.873                 | 15.346     | -                 | -                     | -         | -          | 10.984        | 2.436         | 3.727       |
| Madrid                 | 4.657.534       | 3.621.374      | 1.203.837 | 643.158              | 750.477                | 676.389    | 189.237           | -                     | -         | -          | 116.242       | 18.724        | 23.310      |
| Màlaga                 | 1.113.945       | 780.887        | 224.282   | 208.405              | 132.345                | 132.185    | 52.647            | -                     | -         | -          | 18.728        | 5.710         | 6.585       |
| Múrcia                 | 1.003.794       | 732.331        | 293.546   | 147.524              | 110.089                | 128.294    | 22.710            | -                     | -         | -          | 19.298        | 4.492         | 6.378       |
| Navarra                | 478.332         | 355.299        | 101.901   | 54.700               | 80.961                 | 24.815     | 14.489            | -                     | -         | -          | 71.621        | 3.699         | 3.113       |
| Orense                 | 267.702         | 193.445        | 85.729    | 44.298               | 34.048                 | 15.020     | -                 | -                     | -         | -          | 10.071        | 1.737         | 2.542       |
| Osca                   | 167.329         | 122.733        | 39.631    | 30.039               | 21.768                 | 19.703     | 6.400             | -                     | -         | -          | 2.793         | 1.249         | 1.150       |
| Palència               | 137.516         | 105.566        | 42.072    | 25.613               | 13.981                 | 14.767     | 4.682             | -                     | -         | -          | 2.185         | 991           | 1.275       |
| Palmas, Las            | 798.138         | 522.873        | 145.240   | 115.431              | 136.278                | 63.247     | 15.235            | -                     | -         | -          | 35.804        | 4.110         | 7.528       |
| Pontevedra             | 774.938         | 576.067        | 195.802   | 118.300              | 158.824                | 51.149     | -                 | -                     | -         | -          | 38.660        | 5.462         | 7.870       |
| Rioja, La              | 233.085         | 178.664        | 67.736    | 41.875               | 27.941                 | 26.719     | 7.397             | -                     | -         | -          | 3.455         | 1.492         | 2.049       |
| Salamanca              | 280.763         | 210.341        | 88.934    | 45.246               | 25.463                 | 35.055     | 6.972             | -                     | -         | -          | 4.404         | 1.993         | 2.274       |
| Santa Cruz de Tenerife | 733.349         | 482.635        | 138.072   | 102.810              | 94.785                 | 50.151     | 15.698            | -                     | -         | -          | 72.607        | 3.150         | 5.362       |
| Saragossa              | 714.366         | 536.253        | 161.341   | 118.742              | 102.189                | 94.800     | 34.773            | -                     | -         | -          | 15.875        | 4.641         | 3.892       |
| Segòvia                | 118.503         | 92.898         | 36.130    | 19.724               | 13.063                 | 15.625     | 3.732             | -                     | -         | -          | 2.418         | 910           | 1.296       |
| Sevilla                | 1.500.775       | 1.104.121      | 275.335   | 371.103              | 207.826                | 142.301    | 62.152            | -                     | -         | -          | 24.208        | 9.975         | 11.221      |
| Sòria                  | 70.718          | 52.210         | 19.934    | 12.280               | 8.267                  | 7.821      | 1.833             | -                     | -         | -          | 751           | 678           | 646         |
| Tarragona              | 547.970         | 375.396        | 45.477    | 58.787               | 76.828                 | 52.942     | -                 | 65.037                | 56.949    | -          | 13.340        | 2.679         | 3.357       |
| Terol                  | 105.452         | 78.500         | 28.224    | 19.854               | 11.806                 | 11.400     | 3.873             | -                     | -         | -          | 1.381         | 883           | 1.079       |
| Toledo                 | 509.327         | 389.710        | 149.274   | 106.842              | 52.407                 | 53.095     | 13.555            | -                     | -         | -          | 7.333         | 2.324         | 4.880       |
| València               | 1.893.207       | 1.474.489      | 442.005   | 275.680              | 395.729                | 221.299    | 68.759            | -                     | -         | -          | 50.388        | 8.738         | 11.891      |
| Valladolid             | 421.369         | 330.443        | 121.065   | 70.713               | 49.880                 | 56.060     | 17.849            | -                     | -         | -          | 9.312         | 2.679         | 2.885       |
| Zamora                 | 155.511         | 113.934        | 47.858    | 25.826               | 15.727                 | 14.527     | 5.490             | -                     | -         | -          | 1.745         | 1.227         | 1.534       |
| Ceuta                  | 59.213          | 33.432         | 14.786    | 7.599                | 4.630                  | 4.378      | 428               | -                     | -         | -          | 694           | 420           | 497         |
| Melilla                | 53.255          | 28.383         | 12.309    | 6.889                | 3.206                  | 4.356      | 362               | -                     | -         | -          | 598           | 300           | 363         |

(1) Inclou els vots obtinguts per Podemos, En Comú Podem, Compromís-Podemos i En Marea Podemos.

Departament d'Estadística. Ajuntament de Barcelona.

Font: Ministerio del Interior.

**4. Eleccions Generals. 20 desembre 2015. Resultats a Espanya**
**2.(cont.) Percentatges sobre votants**

|                        | Participació | Abstenció | PP   | PSOE-<br>PSC | Podemos<br>(1) | C's  | IU-<br>UP | ERC-<br>CATSÍ | DL   | PNV  | Altres | Blancs | Nuls | Partit<br>més votat |
|------------------------|--------------|-----------|------|--------------|----------------|------|-----------|---------------|------|------|--------|--------|------|---------------------|
| ESPANYA                | 73,2         | 26,8      | 28,5 | 21,8         | 20,5           | 13,8 | 3,6       | 2,4           | 2,2  | 1,2  | 4,4    | 0,7    | 0,9  | PP                  |
| Àlaba                  | 72,6         | 27,4      | 18,6 | 14,0         | 26,7           | 5,8  | 3,8       | -             | -    | 15,7 | 13,7   | 0,7    | 1,0  | Podemos             |
| Alacant                | 74,7         | 25,3      | 32,6 | 20,7         | 22,0           | 16,9 | 3,7       | -             | -    | -    | 2,7    | 0,6    | 0,9  | PP                  |
| Albacete               | 76,7         | 23,3      | 36,5 | 27,9         | 13,8           | 14,4 | 4,0       | -             | -    | -    | 1,7    | 0,7    | 1,0  | PP                  |
| Almeria                | 68,7         | 31,3      | 37,7 | 28,6         | 12,7           | 14,2 | 3,5       | -             | -    | -    | 1,7    | 0,7    | 0,8  | PP                  |
| Astúries               | 71,2         | 28,8      | 29,9 | 23,1         | 21,2           | 13,4 | 8,4       | -             | -    | -    | 2,3    | 0,9    | 0,8  | PP                  |
| Àvila                  | 77,5         | 22,5      | 45,7 | 19,6         | 11,5           | 15,5 | 3,8       | -             | -    | -    | 2,0    | 0,7    | 1,2  | PP                  |
| Badajoz                | 73,6         | 26,4      | 34,0 | 36,7         | 11,7           | 11,2 | 3,0       | -             | -    | -    | 1,2    | 0,8    | 1,3  | PSOE                |
| Balears                | 65,2         | 34,8      | 28,8 | 18,1         | 22,8           | 14,6 | 2,3       | -             | -    | -    | 11,5   | 0,8    | 1,0  | PP                  |
| Barcelona              | 72,1         | 27,9      | 11,2 | 16,2         | 26,8           | 13,5 | -         | 14,4          | 13,2 | -    | 3,6    | 0,6    | 0,5  | Podemos             |
| Biscaia                | 72,0         | 28,0      | 11,3 | 12,9         | 25,9           | 3,8  | 2,8       | -             | -    | 27,7 | 14,1   | 0,7    | 0,7  | PNV                 |
| Burgos                 | 76,2         | 23,8      | 37,7 | 20,5         | 16,9           | 15,4 | 4,7       | -             | -    | -    | 2,9    | 0,9    | 1,0  | PP                  |
| Càceres                | 74,9         | 25,1      | 34,9 | 33,6         | 13,7           | 11,2 | 2,9       | -             | -    | -    | 1,7    | 0,6    | 1,4  | PP                  |
| Cadís                  | 67,2         | 32,8      | 27,5 | 27,8         | 20,0           | 14,5 | 6,0       | -             | -    | -    | 2,3    | 1,0    | 0,9  | PSOE                |
| Cantàbria              | 76,0         | 24,0      | 36,5 | 22,2         | 17,6           | 15,1 | 4,4       | -             | -    | -    | 2,3    | 0,8    | 1,1  | PP                  |
| Castelló               | 76,2         | 23,8      | 31,5 | 21,3         | 23,9           | 15,5 | 3,1       | -             | -    | -    | 3,1    | 0,7    | 1,1  | PP                  |
| Ciudad Real            | 75,3         | 24,7      | 38,0 | 30,8         | 12,3           | 12,2 | 3,3       | -             | -    | -    | 1,6    | 0,8    | 1,1  | PP                  |
| Conca                  | 78,3         | 21,7      | 41,5 | 30,2         | 11,5           | 10,6 | 3,0       | -             | -    | -    | 1,3    | 0,8    | 1,1  | PP                  |
| Còrdova                | 74,3         | 25,7      | 30,1 | 31,7         | 14,5           | 11,8 | 8,0       | -             | -    | -    | 1,9    | 0,9    | 1,1  | PSOE                |
| Corunya, la            | 72,5         | 27,5      | 35,0 | 20,2         | 26,0           | 9,8  | -         | -             | -    | -    | 6,6    | 1,1    | 1,3  | PP                  |
| Girona                 | 67,4         | 32,6      | 8,5  | 12,6         | 16,1           | 9,8  | -         | 23,2          | 24,8 | -    | 3,4    | 0,7    | 0,9  | DL                  |
| Granada                | 72,9         | 27,1      | 30,9 | 30,7         | 16,2           | 13,8 | 5,1       | -             | -    | -    | 1,9    | 0,7    | 0,8  | PP                  |
| Guadalajara            | 76,9         | 23,1      | 34,4 | 22,3         | 17,3           | 17,9 | 4,1       | -             | -    | -    | 2,3    | 0,7    | 1,1  | PP                  |
| Guipúscoa              | 70,1         | 29,9      | 8,7  | 13,2         | 25,1           | 3,7  | 2,7       | -             | -    | 23,4 | 22,0   | 0,6    | 0,5  | Podemos             |
| Huelva                 | 67,2         | 32,8      | 28,4 | 36,5         | 15,0           | 11,7 | 4,4       | -             | -    | -    | 1,8    | 0,9    | 1,2  | PSOE                |
| Jaén                   | 74,8         | 25,2      | 31,2 | 38,0         | 12,4           | 10,6 | 4,3       | -             | -    | -    | 1,9    | 0,7    | 1,0  | PSOE                |
| Lleida                 | 66,7         | 33,3      | 11,2 | 12,4         | 15,2           | 8,9  | -         | 22,1          | 24,1 | -    | 4,3    | 1,1    | 0,9  | DL                  |
| Lleó                   | 73,8         | 26,2      | 35,2 | 25,1         | 17,3           | 12,8 | 4,7       | -             | -    | -    | 2,7    | 1,0    | 1,2  | PP                  |
| Lugo                   | 71,8         | 28,2      | 41,7 | 23,5         | 18,9           | 7,5  | -         | -             | -    | -    | 5,3    | 1,2    | 1,8  | PP                  |
| Madrid                 | 77,8         | 22,2      | 33,2 | 17,8         | 20,7           | 18,7 | 5,2       | -             | -    | -    | 3,2    | 0,5    | 0,6  | PP                  |
| Màlaga                 | 70,1         | 29,9      | 28,7 | 26,7         | 16,9           | 16,9 | 6,7       | -             | -    | -    | 2,4    | 0,7    | 0,8  | PP                  |
| Múrcia                 | 73,0         | 27,0      | 40,1 | 20,1         | 15,0           | 17,5 | 3,1       | -             | -    | -    | 2,6    | 0,6    | 0,9  | PP                  |
| Navarra                | 74,3         | 25,7      | 28,7 | 15,4         | 22,8           | 7,0  | 4,1       | -             | -    | -    | 20,2   | 1,0    | 0,9  | PP                  |
| Orense                 | 72,3         | 27,7      | 44,3 | 22,9         | 17,6           | 7,8  | -         | -             | -    | -    | 5,2    | 0,9    | 1,3  | PP                  |
| Oscà                   | 73,3         | 26,7      | 32,3 | 24,5         | 17,7           | 16,1 | 5,2       | -             | -    | -    | 2,3    | 1,0    | 0,9  | PP                  |
| Palència               | 76,8         | 23,2      | 39,9 | 24,3         | 13,2           | 14,0 | 4,4       | -             | -    | -    | 2,1    | 0,9    | 1,2  | PP                  |
| Palmas, Las            | 65,5         | 34,5      | 27,8 | 22,1         | 26,1           | 12,1 | 2,9       | -             | -    | -    | 6,8    | 0,8    | 1,4  | PP                  |
| Pontevedra             | 74,3         | 25,7      | 34,0 | 20,5         | 27,6           | 8,9  | -         | -             | -    | -    | 6,7    | 0,9    | 1,4  | PP                  |
| Rioja, La              | 76,7         | 23,3      | 37,9 | 23,4         | 15,6           | 15,0 | 4,1       | -             | -    | -    | 1,9    | 0,8    | 1,1  | PP                  |
| Salamanca              | 74,9         | 25,1      | 42,3 | 21,5         | 12,1           | 16,7 | 3,3       | -             | -    | -    | 2,1    | 0,9    | 1,1  | PP                  |
| Santa Cruz de Tenerife | 65,8         | 34,2      | 28,6 | 21,3         | 19,6           | 10,4 | 3,3       | -             | -    | -    | 15,0   | 0,7    | 1,1  | PP                  |
| Saragossa              | 75,1         | 24,9      | 30,1 | 22,1         | 19,1           | 17,7 | 6,5       | -             | -    | -    | 3,0    | 0,9    | 0,7  | PP                  |
| Segòvia                | 78,4         | 21,6      | 38,9 | 21,2         | 14,1           | 16,8 | 4,0       | -             | -    | -    | 2,6    | 1,0    | 1,4  | PP                  |
| Sevilla                | 73,6         | 26,4      | 24,9 | 33,6         | 18,8           | 12,9 | 5,6       | -             | -    | -    | 2,2    | 0,9    | 1,0  | PSOE                |
| Sòria                  | 73,8         | 26,2      | 38,2 | 23,5         | 15,8           | 15,0 | 3,5       | -             | -    | -    | 1,4    | 1,3    | 1,2  | PP                  |
| Tarragona              | 68,5         | 31,5      | 12,1 | 15,7         | 20,5           | 14,1 | -         | 17,3          | 15,2 | -    | 3,6    | 0,7    | 0,9  | Podemos             |
| Terol                  | 74,4         | 25,6      | 36,0 | 25,3         | 15,0           | 14,5 | 4,9       | -             | -    | -    | 1,8    | 1,1    | 1,4  | PP                  |
| Toledo                 | 76,5         | 23,5      | 38,3 | 27,4         | 13,4           | 13,6 | 3,5       | -             | -    | -    | 1,9    | 0,6    | 1,3  | PP                  |
| València               | 77,9         | 22,1      | 30,0 | 18,7         | 26,8           | 15,0 | 4,7       | -             | -    | -    | 3,4    | 0,6    | 0,8  | PP                  |
| Valladolid             | 78,4         | 21,6      | 36,6 | 21,4         | 15,1           | 17,0 | 5,4       | -             | -    | -    | 2,8    | 0,8    | 0,9  | PP                  |
| Zamora                 | 73,3         | 26,7      | 42,0 | 22,7         | 13,8           | 12,8 | 4,8       | -             | -    | -    | 1,5    | 1,1    | 1,3  | PP                  |
| Ceuta                  | 56,5         | 43,5      | 44,2 | 22,7         | 13,8           | 13,1 | 1,3       | -             | -    | -    | 2,1    | 1,3    | 1,5  | PP                  |
| Melilla                | 53,3         | 46,7      | 43,4 | 24,3         | 11,3           | 15,3 | 1,3       | -             | -    | -    | 2,1    | 1,1    | 1,3  | PP                  |

(1) Inclou els vots obtinguts per Podemos, En Comú Podem, Compromís-Podemos i En Marea Podemos.

Departament d'Estadística. Ajuntament de Barcelona.

Font: Ministerio del Interior.

## 4. Eleccions Generals. 20 desembre 2015. Resultats a Espanya

### 3. Evolució dels resultats a Espanya. 2008-2015

|                       | 9 març 2008 |                 |                | 20 novembre 2011 |                 |                | 20 desembre 2015 |                 |                |
|-----------------------|-------------|-----------------|----------------|------------------|-----------------|----------------|------------------|-----------------|----------------|
|                       | Absoluts    | %<br>s/electors | %<br>s/votants | Absoluts         | %<br>s/electors | %<br>s/votants | Absoluts         | %<br>s/electors | %<br>s/votants |
| Electors              | 35.073.179  | 100,0           |                | 35.779.491       | 100,0           |                | 34.630.253       | 100,0           |                |
| Votants               | 25.900.442  | 73,8            | 100,0          | 24.666.392       | 68,9            | 100,0          | 25.349.824       | 73,2            | 100,0          |
| Abstenció             | 9.172.737   | 26,2            |                | 11.113.099       | 31,1            |                | 9.280.429        | 26,8            |                |
| PSOE-PSC              | 11.289.335  | 32,2            | 43,6           | 7.003.511        | 19,6            | 28,4           | 5.530.693        | 16,0            | 21,8           |
| PP                    | 10.278.010  | 29,3            | 39,7           | 10.866.566       | 30,4            | 44,1           | 7.215.530        | 20,8            | 28,5           |
| IU-UP (1)             | 969.946     | 2,8             | 3,7            | 1.685.991        | 4,7             | 6,8            | 923.105          | 2,7             | 3,6            |
| CiU (2)               | 779.425     | 2,2             | 3,0            | 1.015.691        | 2,8             | 4,1            | -                | -               | -              |
| PNV                   | 306.128     | 0,9             | 1,2            | 324.317          | 0,9             | 1,3            | 301.585          | 0,9             | 1,2            |
| UPyD                  | 306.079     | 0,9             | 1,2            | 1.143.225        | 3,2             | 4,6            | 153.498          | 0,4             | 0,6            |
| ERC-CATSÍ             | 298.139     | 0,9             | 1,2            | 256.985          | 0,7             | 1,0            | 599.289          | 1,7             | 2,4            |
| BNG                   | 212.543     | 0,6             | 0,8            | 184.037          | 0,5             | 0,7            | 70.464           | 0,2             | 0,3            |
| CC                    | 174.629     | 0,5             | 0,7            | 143.881          | 0,4             | 0,6            | 81.750           | 0,2             | 0,3            |
| GBAI (3)              | 62.398      | 0,2             | 0,2            | 42.415           | 0,1             | 0,2            | 30.554           | 0,1             | 0,1            |
| EA (4)                | 50.371      | 0,1             | 0,2            | -                | -               | -              | -                | -               | -              |
| C's                   | 46.313      | 0,1             | 0,2            | -                | -               | -              | 3.500.446        | 10,1            | 13,8           |
| PAR (5)               | 40.054      | 0,1             | 0,2            | -                | -               | -              | -                | -               | -              |
| CHA (6)               | 38.202      | 0,1             | 0,1            | -                | -               | -              | -                | -               | -              |
| EH Bildu (7)          | -           | -               | -              | 334.498          | 0,9             | 1,4            | 218.467          | 0,6             | 0,9            |
| Compromís-Podemos (8) | -           | -               | -              | 125.306          | 0,4             | 0,5            | 671.071          | 1,9             | 2,6            |
| FAC (9)               | -           | -               | -              | 99.473           | 0,3             | 0,4            | -                | -               | -              |
| Podemos               | -           | -               | -              | -                | -               | -              | 3.181.952        | 9,2             | 12,6           |
| EN COMÚ (10)          | -           | -               | -              | -                | -               | -              | 927.940          | 2,7             | 3,7            |
| DL (11)               | -           | -               | -              | -                | -               | -              | 565.501          | 1,6             | 2,2            |
| En Marea (12)         | -           | -               | -              | -                | -               | -              | 408.370          | 1,2             | 1,6            |
| Altres                | 597.112     | 1,7             | 2,3            | 789.480          | 2,2             | 3,2            | 554.849          | 1,6             | 2,2            |
| Blancs                | 286.182     | 0,8             | 1,1            | 333.461          | 0,9             | 1,4            | 187.766          | 0,5             | 0,7            |
| Nuls                  | 165.576     | 0,5             | 0,6            | 317.555          | 0,9             | 1,3            | 226.994          | 0,7             | 0,9            |

(1) Pel 2008 i 2011: IU-ICV.

(2) Pel 2015 CDC es presenta en la coalició DL i Unió es presenta per separat.

(3) Pel 2008 NA-BAI.

(4) Pel 2011 es presenta a Amaiur; Pel 2015 es presenta a EH Bildu.

(5) Pel 2011 i 2015 es presenta en coalició amb PP.

(6) Pel 2011 i 2015 es presenta en coalició amb IU.

(7) Pel 2011 Amaiur.

(8) Pel 2011 Compromís.

(9) Pel 2015 es presenta en coalició amb PP.

(10) Candidatura formada per Barcelona en Comú, Podem, ICV, EUiA i Equo.

(11) Candidatura formada per Convergència, Demòcrates de Catalunya i Reagrupament.

(12) Candidatura formada En Marea, Podemos, Anova i EU.

Departament d'Estadística. Ajuntament de Barcelona.

Font: Ministerio del Interior.

## **5. Composició del Congrés de Diputats**

## 5.Composició del Congrés de Diputats

### 1.Evolució de la distribució de diputats a Espanya. 2004-2015

|                       | 14 març 2004 | 9 març 2008 | 20 novembre 2011 | 20 desembre 2015 |
|-----------------------|--------------|-------------|------------------|------------------|
| TOTAL                 | 350          | 350         | 350              | 350              |
| PSOE-PSC              | 164          | 169         | 110              | 90               |
| PP                    | 148          | 154         | 186              | 123              |
| CIU (1)               | 10           | 10          | 16               | -                |
| ERC-CATSÍ             | 8            | 3           | 3                | 9                |
| PNV                   | 7            | 6           | 5                | 6                |
| IU-UP (2)             | 5            | 2           | 11               | 2                |
| CC                    | 3            | 2           | 2                | 1                |
| BNG                   | 2            | 2           | 2                | 0                |
| EA (3)                | 1            | 0           | -                | -                |
| CHA (4)               | 1            | 0           | -                | -                |
| GBAI (5)              | 1            | 1           | 1                | 0                |
| UPyD                  | -            | 1           | 5                | 0                |
| EH Bildu (6)          | -            | -           | 7                | 2                |
| Compromís-Podemos (7) | -            | -           | 1                | 9                |
| FAC (8)               | -            | -           | 1                | -                |
| Podemos               | -            | -           | -                | 42               |
| C's                   | -            | -           | -                | 40               |
| EN COMÚ (9)           | -            | -           | -                | 12               |
| DL (10)               | -            | -           | -                | 8                |
| En Marea Podemos (11) | -            | -           | -                | 6                |

(1) Pel 2015 CDC es presenta en la coalició DL i Unió es presenta per separat.

(2) Pel 2008 i 2011: IU-ICV.

(3) Pel 2011 es presenta a Amaiur; Pel 2015 es presenta a EH Bildu.

(4) Pel 2011 i 2015 es presenta en coalició amb IU.

(5) Pel 2008 NA-BA.

(6) Pel 2011 Amaiur.

(7) Pel 2011 Compromís.

(8) Pel 2015 es presenta en coalició amb PP.

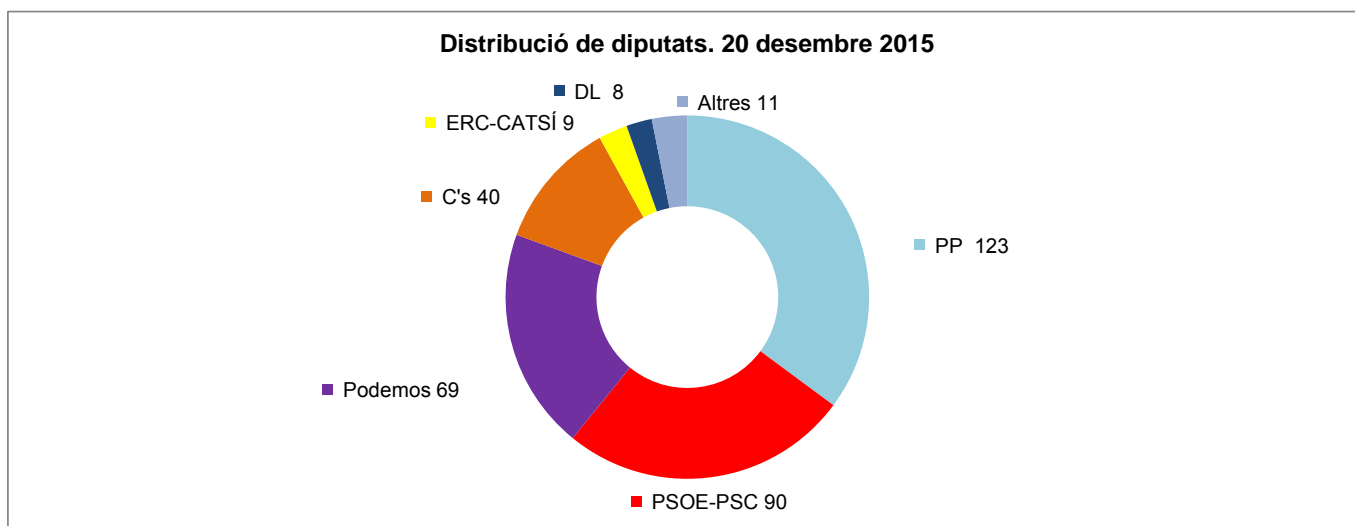
(9) Candidatura formada per Barcelona en Comú, Podem, ICV, EUIA i Equo.

(10) Candidatura formada per Convergència, Demòcrates de Catalunya i Reagrupament.

(11) Candidatura formada En Marea, Podemos, Anova i EU.

Departament d'Estadística. Ajuntament de Barcelona.

Font: Ministerio del Interior.





**5.Composició del Congrés de Diputats**
**2.Distribució de diputats per circumscripcions. 20 desembre 2015**

|                        | TOTAL | PP  | PSOE-<br>PSC | Podemos<br>(1) | C's | ERC-<br>CATSÍ | DL | PNV | IU-UP | Altres (2) |
|------------------------|-------|-----|--------------|----------------|-----|---------------|----|-----|-------|------------|
| ESPANYA                | 350   | 123 | 90           | 69             | 40  | 9             | 8  | 6   | 2     | 3          |
| Àlaba                  | 4     | 1   | 1            | 1              | 0   | -             | -  | 1   | 0     | 0          |
| Alacant                | 12    | 4   | 3            | 3              | 2   | -             | -  | -   | 0     | 0          |
| Albacete               | 4     | 2   | 1            | 0              | 1   | -             | -  | -   | 0     | 0          |
| Almeria                | 6     | 2   | 2            | 1              | 1   | -             | -  | -   | 0     | 0          |
| Astúries               | 8     | 3   | 2            | 2              | 1   | -             | -  | -   | 0     | 0          |
| Àvila                  | 3     | 2   | 1            | 0              | 0   | -             | -  | -   | 0     | 0          |
| Badajoz                | 6     | 2   | 3            | 1              | 0   | -             | -  | -   | 0     | 0          |
| Balears                | 8     | 3   | 2            | 2              | 1   | -             | -  | -   | 0     | 0          |
| Barcelona              | 31    | 4   | 5            | 9              | 4   | 5             | 4  | -   | -     | 0          |
| Biscaia                | 8     | 1   | 1            | 2              | 0   | -             | -  | 3   | 0     | 1          |
| Burgos                 | 4     | 2   | 1            | 1              | 0   | -             | -  | -   | 0     | 0          |
| Càceres                | 4     | 2   | 2            | 0              | 0   | -             | -  | -   | 0     | 0          |
| Cadis                  | 9     | 3   | 3            | 2              | 1   | -             | -  | -   | 0     | 0          |
| Cantàbria              | 5     | 2   | 1            | 1              | 1   | -             | -  | -   | 0     | 0          |
| Castelló               | 5     | 2   | 1            | 1              | 1   | -             | -  | -   | 0     | 0          |
| Ciudad Real            | 5     | 3   | 2            | 0              | 0   | -             | -  | -   | 0     | 0          |
| Conca                  | 3     | 2   | 1            | 0              | 0   | -             | -  | -   | 0     | 0          |
| Còrdova                | 6     | 2   | 2            | 1              | 1   | -             | -  | -   | 0     | 0          |
| Corunya, la            | 8     | 3   | 2            | 2              | 1   | -             | -  | -   | -     | 0          |
| Girona                 | 6     | 0   | 1            | 1              | 0   | 2             | 2  | -   | -     | 0          |
| Granada                | 7     | 3   | 2            | 1              | 1   | -             | -  | -   | 0     | 0          |
| Guadalajara            | 3     | 1   | 1            | 0              | 1   | -             | -  | -   | 0     | 0          |
| Guipúscoa              | 6     | 0   | 1            | 2              | 0   | -             | -  | 2   | 0     | 1          |
| Huelva                 | 5     | 2   | 2            | 1              | 0   | -             | -  | -   | 0     | 0          |
| Jaén                   | 5     | 2   | 3            | 0              | 0   | -             | -  | -   | 0     | 0          |
| Lleida                 | 4     | 0   | 1            | 1              | 0   | 1             | 1  | -   | -     | 0          |
| Lleó                   | 5     | 2   | 1            | 1              | 1   | -             | -  | -   | 0     | 0          |
| Lugo                   | 4     | 2   | 1            | 1              | 0   | -             | -  | -   | -     | 0          |
| Madrid                 | 36    | 13  | 6            | 8              | 7   | -             | -  | -   | 2     | 0          |
| Màlaga                 | 11    | 4   | 3            | 2              | 2   | -             | -  | -   | 0     | 0          |
| Múrcia                 | 10    | 5   | 2            | 1              | 2   | -             | -  | -   | 0     | 0          |
| Navarra                | 5     | 2   | 1            | 2              | 0   | -             | -  | -   | 0     | 0          |
| Orense                 | 4     | 2   | 1            | 1              | 0   | -             | -  | -   | -     | 0          |
| Oscá                   | 3     | 1   | 1            | 1              | 0   | -             | -  | -   | 0     | 0          |
| Palència               | 3     | 2   | 1            | 0              | 0   | -             | -  | -   | 0     | 0          |
| Palmas, Las            | 8     | 3   | 2            | 2              | 1   | -             | -  | -   | 0     | 0          |
| Pontevedra             | 7     | 3   | 2            | 2              | 0   | -             | -  | -   | -     | 0          |
| Rioja, La              | 4     | 2   | 1            | 1              | 0   | -             | -  | -   | 0     | 0          |
| Salamanca              | 4     | 2   | 1            | 0              | 1   | -             | -  | -   | 0     | 0          |
| Santa Cruz de Tenerife | 7     | 2   | 2            | 1              | 1   | -             | -  | -   | 0     | 1          |
| Saragossa              | 7     | 3   | 2            | 1              | 1   | -             | -  | -   | 0     | 0          |
| Segòvia                | 3     | 2   | 1            | 0              | 0   | -             | -  | -   | 0     | 0          |
| Sevilla                | 12    | 3   | 5            | 2              | 2   | -             | -  | -   | 0     | 0          |
| Sòria                  | 2     | 1   | 1            | 0              | 0   | -             | -  | -   | 0     | 0          |
| Tarragona              | 6     | 1   | 1            | 1              | 1   | 1             | 1  | -   | -     | 0          |
| Terol                  | 3     | 2   | 1            | 0              | 0   | -             | -  | -   | 0     | 0          |
| Toledo                 | 6     | 2   | 2            | 1              | 1   | -             | -  | -   | 0     | 0          |
| València               | 15    | 5   | 3            | 5              | 2   | -             | -  | -   | 0     | 0          |
| Valladolid             | 5     | 2   | 1            | 1              | 1   | -             | -  | -   | 0     | 0          |
| Zamora                 | 3     | 2   | 1            | 0              | 0   | -             | -  | -   | 0     | 0          |
| Ceuta                  | 1     | 1   | 0            | 0              | 0   | -             | -  | -   | 0     | 0          |
| Melilla                | 1     | 1   | 0            | 0              | 0   | -             | -  | -   | 0     | 0          |

(1) Inclou els diputats obtinguts a Catalunya per En Comú Podem (12), a la C. Valenciana per Compromís-Podemos (9) i a Galícia per En Marea Podemos (6).

(2) EH Bildu (2) i CC (1).

Departament d'Estadística. Ajuntament de Barcelona.

Font: Ministerio del Interior.

## 5.Composició del Congrés de Diputats

### 3.Evolució de la distribució de diputats de Catalunya per circumscripcions. 2008-2015

|               | CATALUNYA           |                  |                  |                     |                  |                  |             |                  |                  |
|---------------|---------------------|------------------|------------------|---------------------|------------------|------------------|-------------|------------------|------------------|
|               | 9 març 2008         | 20 novembre 2011 | 20 desembre 2015 |                     |                  |                  |             |                  |                  |
| TOTAL         | 47                  | 47               | 47               |                     |                  |                  |             |                  |                  |
| PSC           | 25                  | 14               | 8                |                     |                  |                  |             |                  |                  |
| CiU (1)       | 10                  | 16               | -                |                     |                  |                  |             |                  |                  |
| PP            | 8                   | 11               | 5                |                     |                  |                  |             |                  |                  |
| ERC-CATSI (2) | 3                   | 3                | 9                |                     |                  |                  |             |                  |                  |
| ICV-EUiA (3)  | 1                   | 3                | -                |                     |                  |                  |             |                  |                  |
| EN COMÚ (4)   | -                   | -                | 12               |                     |                  |                  |             |                  |                  |
| DL (5)        | -                   | -                | 8                |                     |                  |                  |             |                  |                  |
| C's           | 0                   | -                | 5                |                     |                  |                  |             |                  |                  |
|               |                     |                  |                  |                     |                  |                  |             |                  |                  |
|               | Província Barcelona |                  |                  | Província Girona    |                  |                  |             |                  |                  |
|               | 9 març 2008         | 20 novembre 2011 | 20 desembre 2015 | 9 març 2008         | 20 novembre 2011 | 20 desembre 2015 | 9 març 2008 | 20 novembre 2011 | 20 desembre 2015 |
| TOTAL         | 31                  | 31               | 31               | 6                   | 6                | 6                |             |                  |                  |
| PSC           | 16                  | 10               | 5                | 3                   | 1                | 1                |             |                  |                  |
| CiU (1)       | 6                   | 9                | -                | 2                   | 3                | -                |             |                  |                  |
| PP            | 6                   | 7                | 4                | 0                   | 1                | 0                |             |                  |                  |
| ERC-CATSI (2) | 2                   | 2                | 5                | 1                   | 1                | 2                |             |                  |                  |
| ICV-EUiA (3)  | 1                   | 3                | -                | 0                   | 0                | -                |             |                  |                  |
| EN COMÚ (4)   | -                   | -                | 9                | -                   | -                | 1                |             |                  |                  |
| DL (5)        | -                   | -                | 4                | -                   | -                | 2                |             |                  |                  |
| C's           | 0                   | -                | 4                | 0                   | -                | 0                |             |                  |                  |
|               |                     |                  |                  |                     |                  |                  |             |                  |                  |
|               | Província Lleida    |                  |                  | Província Tarragona |                  |                  |             |                  |                  |
|               | 9 març 2008         | 20 novembre 2011 | 20 desembre 2015 | 9 març 2008         | 20 novembre 2011 | 20 desembre 2015 | 9 març 2008 | 20 novembre 2011 | 20 desembre 2015 |
| TOTAL         | 4                   | 4                | 4                | 6                   | 6                | 6                |             |                  |                  |
| PSC           | 2                   | 1                | 1                | 4                   | 2                | 1                |             |                  |                  |
| CiU (1)       | 1                   | 2                | -                | 1                   | 2                | -                |             |                  |                  |
| PP            | 1                   | 1                | 0                | 1                   | 2                | 1                |             |                  |                  |
| ERC-CATSI (2) | 0                   | 0                | 1                | 0                   | 0                | 1                |             |                  |                  |
| ICV-EUiA (3)  | 0                   | 0                | -                | 0                   | 0                | -                |             |                  |                  |
| EN COMÚ (4)   | -                   | -                | 1                | -                   | -                | 1                |             |                  |                  |
| DL (5)        | -                   | -                | 1                | -                   | -                | 1                |             |                  |                  |
| C's           | 0                   | -                | 0                | 0                   | -                | 1                |             |                  |                  |

(1) Pel 2015 CDC es presenta en la candidatura DL; Unió es presenta per separat.

(2) Per 2008: ERC; per 2011: ERC-Ri.Cat

(3) Pel 2015 es presenta en la candidatura En Comú

(4) Candidatura formada per Barcelona en Comú, Podem, ICV, EUiA i Equo.

(5) Candidatura formada per per CDC, Demòcrates de Catalunya i Reagrupament.

Departament d'Estadística. Ajuntament de Barcelona.

Font: Ministerio del Interior.

## **6. Distribució del Senat**

## 6. Distribució del Senat

### 1. Evolució de la distribució de senadors a Espanya. 2004-2015

|                                     | 14 març 2004 | 9 març 2008 | 20 novembre 2011 | 20 desembre 2015 |
|-------------------------------------|--------------|-------------|------------------|------------------|
| TOTAL                               | 208          | 208         | 208              | 208              |
| PP                                  | 102          | 101         | 136              | 124              |
| PSOE-PSC (1)                        | 81           | 88          | 48               | 47               |
| Entesa pel Progrés de Catalunya (2) | 12           | 12          | 7                | -                |
| PNV                                 | 6            | 2           | 4                | 6                |
| CiU (3)                             | 4            | 4           | 9                | -                |
| CC                                  | 3            | 1           | 1                | 1                |
| EH Bildu (4)                        | -            | -           | 3                | 0                |
| C's                                 | -            | 0           | -                | 0                |
| Podemos (5)                         | -            | -           | -                | 16               |
| ERC-CATSI                           | -            | -           | -                | 6                |
| DL (6)                              | -            | -           | -                | 6                |
| Altres (7)                          | -            | -           | -                | 2                |

(1) De 2004 a 2011 PSOE.

(2) De 2004 a 2008, Entesa Catalana de Progrés (PSC, ERC i ICV); Pel 2011, coalició de PSC i ICV.

(3) Pel 2015 CDC es presenta en la candidatura DL; Unió es presenta per separat.

(4) Pel 2011 Amaiur.

(5) Inclou els senadors obtinguts per: En Comú (4), En MareaPodemos (2) i Compromís-Podemos (1).

(6) Candidatura formada per Convergència, Demòcrates de Catalunya i Reagrupament.

(7) Cambio-Aldaketa (1) i Agrupación Socialista Gomera (1).

Departament d'Estadística. Ajuntament de Barcelona.

Font: Ministerio del Interior.

**6. Distribució del Senat**
**2. Distribució de senadors per circumscripcions. 20 desembre 2015**

|                        | TOTAL | PP  | PSOE-<br>PSC | Podemos<br>(1) | ERC-<br>CATSÍ | DL | PNV | Altres (2) |
|------------------------|-------|-----|--------------|----------------|---------------|----|-----|------------|
| ESPANYA                | 208   | 124 | 47           | 16             | 6             | 6  | 6   | 3          |
| Àlaba                  | 4     | 1   | 0            | 3              | 0             | 0  | 0   | 0          |
| Alacant                | 4     | 3   | 1            | 0              | 0             | 0  | 0   | 0          |
| Albacete               | 4     | 3   | 1            | 0              | 0             | 0  | 0   | 0          |
| Almeria                | 4     | 3   | 1            | 0              | 0             | 0  | 0   | 0          |
| Astúries               | 4     | 3   | 1            | 0              | 0             | 0  | 0   | 0          |
| Àvila                  | 4     | 3   | 1            | 0              | 0             | 0  | 0   | 0          |
| Badajoz                | 4     | 1   | 3            | 0              | 0             | 0  | 0   | 0          |
| Balears                | 5     | 4   | 0            | 1              | 0             | 0  | 0   | 0          |
| Barcelona              | 4     | 0   | 0            | 3              | 1             | 0  | 0   | 0          |
| Biscaia                | 4     | 0   | 0            | 1              | 0             | 0  | 3   | 0          |
| Burgos                 | 4     | 3   | 1            | 0              | 0             | 0  | 0   | 0          |
| Càceres                | 4     | 3   | 1            | 0              | 0             | 0  | 0   | 0          |
| Cadís                  | 4     | 3   | 1            | 0              | 0             | 0  | 0   | 0          |
| Cantàbria              | 4     | 3   | 1            | 0              | 0             | 0  | 0   | 0          |
| Castelló               | 4     | 3   | 1            | 0              | 0             | 0  | 0   | 0          |
| Ciudad Real            | 4     | 3   | 1            | 0              | 0             | 0  | 0   | 0          |
| Conca                  | 4     | 3   | 1            | 0              | 0             | 0  | 0   | 0          |
| Còrdova                | 4     | 1   | 3            | 0              | 0             | 0  | 0   | 0          |
| Corunya, la            | 4     | 3   | 0            | 1              | 0             | 0  | 0   | 0          |
| Girona                 | 4     | 0   | 0            | 0              | 2             | 2  | 0   | 0          |
| Granada                | 4     | 2   | 2            | 0              | 0             | 0  | 0   | 0          |
| Guadalajara            | 4     | 3   | 1            | 0              | 0             | 0  | 0   | 0          |
| Guipúscoa              | 4     | 0   | 0            | 1              | 0             | 0  | 3   | 0          |
| Huelva                 | 4     | 1   | 3            | 0              | 0             | 0  | 0   | 0          |
| Jaén                   | 4     | 1   | 3            | 0              | 0             | 0  | 0   | 0          |
| Lleida                 | 4     | 0   | 0            | 0              | 1             | 3  | 0   | 0          |
| Lleó                   | 4     | 3   | 1            | 0              | 0             | 0  | 0   | 0          |
| Lugo                   | 4     | 3   | 1            | 0              | 0             | 0  | 0   | 0          |
| Madrid                 | 4     | 3   | 0            | 1              | 0             | 0  | 0   | 0          |
| Màlaga                 | 4     | 3   | 1            | 0              | 0             | 0  | 0   | 0          |
| Múrcia                 | 4     | 3   | 1            | 0              | 0             | 0  | 0   | 0          |
| Navarra                | 4     | 3   | 0            | 0              | 0             | 0  | 0   | 1          |
| Orense                 | 4     | 3   | 1            | 0              | 0             | 0  | 0   | 0          |
| Osca                   | 4     | 3   | 1            | 0              | 0             | 0  | 0   | 0          |
| Palència               | 4     | 3   | 1            | 0              | 0             | 0  | 0   | 0          |
| Palmas, Las            | 5     | 3   | 0            | 2              | 0             | 0  | 0   | 0          |
| Pontevedra             | 4     | 3   | 0            | 1              | 0             | 0  | 0   | 0          |
| Rioja, La              | 4     | 3   | 1            | 0              | 0             | 0  | 0   | 0          |
| Salamanca              | 4     | 3   | 1            | 0              | 0             | 0  | 0   | 0          |
| Santa Cruz de Tenerife | 6     | 3   | 1            | 0              | 0             | 0  | 0   | 2          |
| Saragossa              | 4     | 3   | 1            | 0              | 0             | 0  | 0   | 0          |
| Segòvia                | 4     | 3   | 1            | 0              | 0             | 0  | 0   | 0          |
| Sevilla                | 4     | 1   | 3            | 0              | 0             | 0  | 0   | 0          |
| Sòria                  | 4     | 3   | 1            | 0              | 0             | 0  | 0   | 0          |
| Tarragona              | 4     | 0   | 0            | 1              | 2             | 1  | 0   | 0          |
| Terol                  | 4     | 3   | 1            | 0              | 0             | 0  | 0   | 0          |
| Toledo                 | 4     | 3   | 1            | 0              | 0             | 0  | 0   | 0          |
| València               | 4     | 3   | 0            | 1              | 0             | 0  | 0   | 0          |
| Valladolid             | 4     | 3   | 1            | 0              | 0             | 0  | 0   | 0          |
| Zamora                 | 4     | 3   | 1            | 0              | 0             | 0  | 0   | 0          |
| Ceuta                  | 2     | 2   | 0            | 0              | 0             | 0  | 0   | 0          |
| Melilla                | 2     | 2   | 0            | 0              | 0             | 0  | 0   | 0          |

(1) Inclou els senadors obtinguts a Catalunya per En Comú (4), a C.Valenciana Compromís-Podemos (1) i a Galícia En Marea Podemos (2).

(2) A Navarra Cambio-Aldaketa (1), i a Santa Cruz de Tenerife CC (1) i ASG (1).

Departament d'Estadística. Ajuntament de Barcelona.  
Font: Ministerio del Interior.

## 6. Distribució del Senat

### 3. Evolució de la distribució de senadors de Catalunya per circumscripcions. 2008-2015

|                                     | CATALUNYA   |                  |                  |
|-------------------------------------|-------------|------------------|------------------|
|                                     | 9 març 2008 | 20 novembre 2011 | 20 desembre 2015 |
| TOTAL                               | 16          | 16               | 16               |
| Entesa pel Progrés de Catalunya (1) | 12          | 7                | -                |
| CiU (2)                             | 4           | 9                | -                |
| ERC-CATSÍ (3)                       | -           | -                | 6                |
| DL (4)                              | -           | -                | 6                |
| EN COMÚ (5)                         | -           | -                | 4                |

|                                     | Província Barcelona |                  |                  | Província Girona |                  |                  |
|-------------------------------------|---------------------|------------------|------------------|------------------|------------------|------------------|
|                                     | 9 març 2008         | 20 novembre 2011 | 20 desembre 2015 | 9 març 2008      | 20 novembre 2011 | 20 desembre 2015 |
| TOTAL                               | 4                   | 4                | 4                | 4                | 4                | 4                |
| Entesa pel Progrés de Catalunya (1) | 3                   | 3                | -                | 3                | 1                | -                |
| CiU (2)                             | 1                   | 1                | -                | 1                | 3                | -                |
| ERC-CATSÍ (3)                       | -                   | -                | 1                | -                | -                | 2                |
| DL (4)                              | -                   | -                | 0                | -                | -                | 2                |
| EN COMÚ (5)                         | -                   | -                | 3                | -                | -                | 0                |

|                                     | Província Lleida |                  |                  | Província Tarragona |                  |                  |
|-------------------------------------|------------------|------------------|------------------|---------------------|------------------|------------------|
|                                     | 9 març 2008      | 20 novembre 2011 | 20 desembre 2015 | 9 març 2008         | 20 novembre 2011 | 20 desembre 2015 |
| TOTAL                               | 4                | 4                | 4                | 4                   | 4                | 4                |
| Entesa pel Progrés de Catalunya (1) | 3                | 1                | -                | 3                   | 2                | -                |
| CiU (2)                             | 1                | 3                | -                | 1                   | 2                | -                |
| ERC-CATSÍ (3)                       | -                | -                | 1                | -                   | -                | 2                |
| DL (4)                              | -                | -                | 3                | -                   | -                | 1                |
| EN COMÚ (5)                         | -                | -                | 0                | -                   | -                | 1                |

(1) Pel 2008, Entesa Catalana de Progrés (PSC, ERC i ICV); Pel 2011 coalició de PSC i ICV.

(2) Pel 2015 CDC es presenta en la candidatura DL; Unió es presenta per separat.

(3) Per 2011 ERC-Ri.Cat.

(4) Candidatura formada per per CDC, Demòcrates de Catalunya i Reagrupament.

(5) Candidatura formada per Barcelona en Comú, Podem, ICV, EUiA i Equo.

Departament d'Estadística. Ajuntament de Barcelona.

Font: Ministerio del Interior.

## **7. Enquestes preelectorals publicades. Espanya**

## 7. Enquestes preelectorals publicades. Espanya

### 1. Distribució de senadors per circumscripcions. 20 desembre 2015

|             | <i>Eleccions Congrés Diputats<br/>20 desembre 2015</i> |          | <i>El País<br/>29 novembre 2015</i> |          | <i>El Mundo<br/>30 novembre 2015</i> |          | <i>La Razón<br/>30 novembre 2015</i> |          |
|-------------|--|----------|-------------------------------------|----------|--------------------------------------|----------|--------------------------------------|----------|
|             | % vots   | Diputats | % vots                              | Diputats | % vots                               | Diputats | % vots                               | Diputats |
| TOTAL       | 100,0  | 350      | 100,0                               | 350      | 100,0                                | 350      | 100,0                                | 350      |
| PP          | 28,5   | 123      | 22,7                                | -        | 27,1                                 | 111-115  | 29,3                                 | 125-130  |
| PSOE-PSC    | 21,8   | 90       | 22,5                                | -        | 20,2                                 | 78-79    | 23,1                                 | 91-95    |
| IU-UP       | 3,6  | 2        | 5,2                                 | -        | 3,8                                  | 3-5      | 3,5                                  | 3        |
| UPyD        | 0,6  | 0        | -                                   | -        | -                                    | -        | 0,3                                  | 0        |
| EH Bildu    | 0,9  | 2        | -                                   | -        | -                                    | -        | 0,9                                  | 5        |
| PNV         | 1,2  | 6        | -                                   | -        | 1,1                                  | 5-6      | 1,2                                  | 6        |
| ERC-CATSÍ   | 2,4  | 9        | -                                   | -        | 2,2                                  | 8-9      | 2,0                                  | 7-8      |
| C's         | 13,8   | 40       | 22,6                                | -        | 23,0                                 | 82-84    | 17,4                                 | 52-55    |
| Podemos (1) | 20,5   | 69       | 17,1                                | -        | 16,2                                 | 43-45    | 15,6                                 | 42-46    |
| DL (2)      | 2,2  | 8        | -                                   | -        | 2,2                                  | 8-9      | 2,1                                  | 8-9      |
| Altres      | 4,5  | 1        | 9,9                                 | -        | 4,2                                  | 4-6      | 4,6                                  | 6        |

|             | <i>El Periódico<br/>2 desembre 2015</i> |          | <i>CIS (3)<br/>2 desembre 2015</i> |          | <i>ABC<br/>6 desembre 2015</i> |          | <i>ABC<br/>13 desembre 2015</i> |          |
|-------------|---|----------|------------------------------------|----------|--------------------------------|----------|---------------------------------|----------|
|             | % vots                                  | Diputats | % vots                             | Diputats | % vots                         | Diputats | % vots                          | Diputats |
| TOTAL       | 100,0                                   | 350      | 100,0                              | 350      | 100,0                          | 350      | 100,0                           | 350      |
| PP          | 23,9                                    | 98-102   | 28,6                               | 120-128  | 28,2                           | 120-123  | 28,3                            | 117-124  |
| PSOE-PSC    | 21,4                                    | 82-86    | 20,8                               | 77-89    | 21,5                           | 85-87    | 21,2                            | 83-85    |
| IU-UP       | 4,9                                     | 4-6      | 3,6                                | 3-4      | 3,7                            | 1-3      | 4,1                             | 3-5      |
| UPyD        | -                                       | -        | 0,7                                | 0        | 0,3                            | 0        | 0,3                             | 0        |
| EH Bildu    | -                                       | -        | 1,2                                | 6-7      | 1,1                            | 5        | 1,1                             | 5        |
| PNV         | -                                       | -        | 1,1                                | 5        | 1,5                            | 5        | 1,3                             | 6        |
| ERC-CATSÍ   | 2,7                                     | 9-11     | 1,9                                | 7        | 2,2                            | 8        | 2,3                             | 8        |
| C's         | 21,0                                    | 76-80    | 19,0                               | 63-66    | 17,9                           | 59-63    | 18,1                            | 59-63    |
| Podemos (1) | 16,0                                    | 52-56    | 15,7                               | 45-49    | 16,6                           | 51-52    | 17,6                            | 50-53    |
| DL (2)      | 2,0                                     | 7-8      | 2,2                                | 9        | 2,5                            | 9        | 2,4                             | 9        |
| Altres      | 8,1                                     | 11-15    | 5,2                                | 1        | 4,5                            | 1        | 3,3                             | 1        |

|             | <i>El Mundo<br/>14 desembre 2015</i> |          | <i>El País<br/>14 desembre 2015</i> |          | <i>El Periódico<br/>14 desembre 2015</i> |          |
|-------------|--------------------------------------|----------|-------------------------------------|----------|--|----------|
|             | % vots                               | Diputats | % vots                              | Diputats | % vots                                   | Diputats |
| TOTAL       | 100,0                                | 350      | 100,0                               | 350      | 100,0                                    | 350      |
| PP          | 27,2                                 | 114-119  | 25,3                                | 105-112  | 25,2                                     | 103-107  |
| PSOE-PSC    | 20,3                                 | 76-81    | 21,0                                | 85-94    | 20,8                                     | 80-84    |
| IU-UP       | 3,7                                  | 3-5      | 5,0                                 | 1-3      | 3,7                                      | 3-5      |
| UPyD        | -                                    | -        | -                                   | -        | -  | -        |
| EH Bildu    | 1,1                                  | 4        | -                                   | -        | -  | -        |
| PNV         | 1,2                                  | 5        | -                                   | -        | -  | -        |
| ERC-CATSÍ   | 2,5                                  | 9        | -                                   | -        | -  | -        |
| C's         | 19,6                                 | 62-69    | 18,2                                | 53-67    | 18,0                                     | 60-64    |
| Podemos (1) | 18,4                                 | 56-60    | 19,1                                | 55-64    | 18,4                                     | 59-63    |
| DL (2)      | 2,4                                  | 9        | -                                   | -        | -  | -        |
| Altres      | 3,6                                  | 0-1      | 11,4                                | 29       | 13,9                                     | 29-36    |

(1) Inclou els resultats d'En Comú Podem, Compromís-Podemos i En Marea.

(2) Candidatura formada per CDC, Demòcrates de Catalunya i Reagrupament.

(3) Centro de Investigaciones Sociológicas.



## 7. Enquestes preelectorals publicades. Espanya

### 2. Fitxa tècnica de les enquestes a Espanya

| <i>Fitxa</i>     | <i>El País</i><br>29 novembre 2015 | <i>El Mundo</i><br>30 novembre 2015 | <i>La Razón</i><br>30 novembre 2015 | <i>El Periódico</i><br>2 desembre 2015 |
|------------------|------------------------------------|-------------------------------------|-------------------------------------|--|
| Univers          | Majors 18 anys                     | Majors 18 anys                      | Majors 18 anys                      | Majors 18 anys                         |
| Mostra           | 1.200 entrevistes                  | 1.500 entrevistes                   | 3.000 entrevistes                   | 1.816 entrevistes                      |
| Selecció         | Estratificada i aleatòria          | Estratificada i aleatòria           | Estratificada i aleatòria           | Estratificada i aleatòria              |
| Entrevista       | Telefònica                         | Telefònica                          | Telefònica                          | Telefònica                             |
| Nivell confiança | 95,5%                              | 95,5%                               | 95,5%                               | 95,0%                                  |
| Error màxim      | +/-2,9%                            | +/-2,52%                            | -                                   | +/-2,7%                                |
| Data treball     | 23-25 novembre                     | 24-26 novembre                      | 9-27 novembre                       | 23-28 novembre                         |
| Empresa          | Metroscopia                        | SIGMA DOS                           | NC-REPORT                           | GESOP                                  |

| <i>Fitxa</i>     | <i>CIS (1)</i><br>3 desembre 2015 | <i>ABC</i><br>6 desembre 2015 | <i>ABC</i><br>13 desembre 2015 | <i>El Mundo</i><br>14 desembre 2015 |
|------------------|-----------------------------------|-------------------------------|--------------------------------|-------------------------------------|
| Univers          | Majors 18 anys                    | Majors 18 anys                | Majors 18 anys                 | Majors 18 anys                      |
| Mostra           | 17.452 entrevistes                | 5.700 entrevistes             | 7.300 entrevistes              | 8.350 entrevistes                   |
| Selecció         | Estratificada i aleatòria         | Estratificada i aleatòria     | Estratificada i aleatòria      | Estratificada i aleatòria           |
| Entrevista       | Personal                          | Telefònica                    | Telefònica                     | Telefònica                          |
| Nivell confiança | 95,5%                             | -                             | -                              | 95,5%                               |
| Error màxim      | +/-0,76%                          | +/-1,3%                       | +/-1,2%                        | +/-1,3%                             |
| Data treball     | 27 octubre-16 novembre            | 10 novembre-3 desembre        | 15 novembre-11 desembre        | 1-9 desembre                        |
| Empresa          | CIS                               | GAD3                          | GAD3                           | SIGMA DOS                           |

(1) Centro de Investigaciones Sociológicas

| <i>Fitxa</i>     | <i>El País</i><br>14 desembre 2015 | <i>El Periódico</i><br>14 desembre 2015 |
|------------------|------------------------------------|---|
| Univers          | Majors 18 anys                     | Majors 18 anys                          |
| Mostra           | 2.800 entrevistes                  | 800 entrevistes                         |
| Selecció         | Estratificada i aleatòria          | Estratificada i aleatòria               |
| Entrevista       | Telefònica                         | Telefònica                              |
| Nivell confiança | 95,5%                              | 95,5%                                   |
| Error màxim      | +/-1,9%                            | +/-3,5%                                 |
| Data treball     | 7-10 desembre                      | 10-12 desembre                          |
| Empresa          | Metroscopia                        | GESOP                                   |

## 7. Enquestes preelectorals publicades. Espanya

### 3. Estimacions de resultats a Catalunya i Província BARCELONA

| <b>CATALUNYA</b> | <i>Eleccions Congrés Diputats</i><br>20 desembre 2015 |          | <i>La Vanguardia</i><br>30 novembre 2015 |          | <i>El Periódico</i><br>2 desembre 2015 |          | <i>CIS (3)</i><br>2 desembre 2015 |  |
|------------------|---|----------|--|----------|--|----------|-----------------------------------|--|
|                  | % vots  | Diputats | % vots                                   | Diputats | % vots                                 | Diputats | Diputats                          |  |
| TOTAL            | 100,0   | 47       | 100,0                                    | 47       | 100,0                                  | 47       | 47                                |  |
| C's              | 13,0  | 5        | 17,7                                     | 9        | 18,4                                   | 8-10     | 9                                 |  |
| ERC-CATSI        | 15,9  | 9        | 17,4                                     | 9        | 18,1                                   | 9-11     | 7                                 |  |
| PSC              | 15,6  | 8        | 16,5                                     | 9        | 17,4                                   | 8-9      | 7-8                               |  |
| DL (1)           | 15,0  | 8        | 16,0                                     | 9        | 14,1                                   | 7-8      | 9                                 |  |
| EN COMÚ (2)      | 24,6  | 12       | 15,0                                     | 6        | 19,4                                   | 9-10     | 10-11                             |  |
| PP               | 11,1  | 5        | 11,8                                     | 5        | 8,8                                    | 3-4      | 4                                 |  |
| Altres           | 4,8   | 0        | 5,6                                      | 0        | 3,8                                    | 0        | 0                                 |  |

| <b>CATALUNYA</b> | <i>CEO (4)</i><br>3 desembre 2015 |          | <i>ABC</i><br>6 desembre 2015 | <i>ABC</i><br>13 desembre 2015 | <i>El Mundo</i><br>13 desembre 2015 |
|------------------|-----------------------------------|----------|-------------------------------|--------------------------------|-------------------------------------|
|                  | % vots                            | Diputats | Diputats                      | Diputats                       | Diputats                            |
| TOTAL            | 100,0                             | 47       | 47                            | 47                             | 47                                  |
| C's              | 16,6                              | 8-9      | 7-8                           | 7-8                            | 7-8                                 |
| ERC-CATSI        | 17,9                              | 9-11     | 8                             | 8                              | 9                                   |
| PSC              | 16,2                              | 8-9      | 8                             | 8-9                            | 7-8                                 |
| DL (1)           | 17,5                              | 9-10     | 9                             | 9                              | 9                                   |
| EN COMÚ (2)      | 14,0                              | 5-6      | 10                            | 9                              | 10                                  |
| PP               | 12,8                              | 5        | 4-5                           | 4-6                            | 4                                   |
| Altres           | 5,0                               | 0        | 0                             | 0                              | 0                                   |

| <b>PROVÍNCIA</b> | <i>Eleccions Congrés Diputats</i><br>20 desembre 2015 |          | <i>CIS (3)</i><br>2 desembre 2015 |  | <i>El País</i><br>6 desembre 2015 |          | <i>ABC</i><br>13 desembre 2015 |  | <i>El Mundo</i><br>13 desembre 2015 |          |
|------------------|---|----------|-----------------------------------|--|-----------------------------------|----------|--------------------------------|--|-------------------------------------|----------|
|                  | % vots  | Diputats | Diputats                          |  | % vots                            | Diputats | Diputats                       |  | % vots                              | Diputats |
| <b>BARCELONA</b> |   |          |                                   |  |                                   |          |                                |  |                                     |          |
| TOTAL            | 100,0   | 31       | 31                                |  | 100,0                             | 31       | 31                             |  | 100,0                               | 31       |
| C's              | 13,5  | 4        | 5-6                               |  | 18,5                              | 6        | 6                              |  | 17,0                                | 5-6      |
| ERC-CATSI        | 14,4  | 5        | -                                 |  | -                                 | -        | -                              |  | -                                   | -        |
| PSC              | 16,2  | 5        | 3                                 |  | 9,5                               | 3        | 3-4                            |  | 11,0                                | 3        |
| DL (1)           | 13,2  | 4        | 6                                 |  | 19,8                              | 6-7      | 5-6                            |  | 20,0                                | 6-7      |
| EN COMÚ (2)      | 26,8  | 9        | 4                                 |  | 13,1                              | 4        | 4                              |  | 13,0                                | 4        |
| PP               | 11,2  | 4        | 8-9                               |  | 20,7                              | 7-8      | 7                              |  | 21,0                                | 7        |
| Altres           | 4,7   | 0        | 0                                 |  | 18,4                              | 0        | 0                              |  | 18,0                                | 0        |

(1) Candidatura formada per CDC, Demòcrates de Catalunya i Reagrupament.

(2) Candidatura formada per Barcelona en Comú, Podem, ICV, EUiA i Equo.

(3) Centro de Investigaciones Sociológicas.

(4) Centre d'Estudis d'Opinió.

## **8. Normativa electoral**

## **8. Normativa electoral**

---

### **1. Normativa**

---

El Congrés de Diputats està format per 350 diputats. La circumscripció electoral és la província.

La distribució del nombre de diputats a elegir per cadascuna d'elles, es fa d'acord amb el següent criteri: cada província elegeix dos diputats com a mínim, i la resta es distribueixen proporcionalment segons la seva població. Ceuta i Melilla elegeixen un diputat cadascuna. El nombre de diputats corresponents a les quatre circumscripcions catalanes és el següent: Barcelona, 31; Girona i Tarragona, 6; i Lleida, 4.

Els escons es reparteixen a cada circumscripció, segons la fórmula d'Hondt, entre aquells partits que han obtingut al menys el 3% dels vots vàlids a la circumscripció.

Pel que fa al Senat, el sistema electoral és de caràcter majoritari i personalitzat. A cada circumscripció electoral s'elegeixen 4 senadors, excepte a Ceuta i a Melilla que els hi corresponen dos respectivament i a cadascuna de les illes de Balears i de Canàries que elegeixen entre un i tres senadors. Els senadors elegits són aquells candidats que en la seva circumscripció han obtingut el major nombre de vots.

Cal assenyalar que, a més a més, cadascun dels Parlaments autonòmics designen per al Senat, un senador com a mínim, i un més per cada milió d'habitants de la població del seu territori, segons criteris de proporcionalitat i d'acord amb la seva composició partidària. Al Parlament de Catalunya li correspon designar 8 senadors.