

Observatori del Treball i Model Productiu
observatoritreball.gencat.cat

Data d'actualització: 22/02/2017



© Generalitat de Catalunya
Departament de Treball, Afers Socials i Famílies
Observatori del Treball i Model Productiu

c/ Sepúlveda, 148-150
08011 Barcelona
observatoritreball.gencat.cat
Barcelona, febrer de 2017

ISSN: 2339-6555
Dipòsit legal: B.11368-2013



Els continguts d'aquesta obra estan subjectes a una llicència de Reconeixement-No comercial-Sense obres derivades 3.0 de Creative commons. Se'n permet la reproducció, distribució i comunicació pública sempre que se'n citi l'autor i no se'n faci un ús comercial, la llicència es pot consultar a:

creativecommons.org/licenses/by-nc-nd/3.0/es/legalcode.ca

Estadística de regulació d'ocupació

1. Resum i evolució

1.1	Resum dels procediments de regulació d'ocupació acabats i dels treballadors afectats per forma d'acabament	4
1.2	Resum dels comunicats no desistits i resolts autoritzats i dels treballadors afectats segons si s'ha arribat a un acord o no durant el període de consultes entre l'empresa i els representants dels treballadors	4
1.3	Evolució dels procediments de regulació d'ocupació acabats i dels treballadors afectats per forma	5
1.4	Evolució dels comunicats no desistits i resolts autoritzats i dels treballadors afectats segons si s'ha arribat a un acord o no durant el període de consultes entre l'empresa i els representants dels treballadors	6
1.5	Resum dels comunicats no desistits i resolts autoritzats i dels treballadors afectats per mesura	7
1.6	Resum dels treballadors afectats per comunicats no desistits i resolts autoritzats per mesura i sexe	7
1.7	Evolució dels comunicats no desistits i resolts autoritzats i dels treballadors afectats per mesura	8
1.8	Evolució dels treballadors afectats per comunicats no desistits i resolts autoritzats per mesura i sexe	9

2. Informació del darrer mes

2.1	Comunicats no desistits i resolts autoritzats per tipus de procediment, mesura i òrgan competent	11
2.2	Treballadors afectats per comunicats no desistits i resolts autoritzats per tipus de procediment, per sexe, mesura i demarcació territorial	11
2.3	Treballadors afectats per comunicats no desistits i resolts autoritzats per sexe, mesura i causa al·legada	12
2.4	Treballadors afectats per comunicats no desistits i resolts autoritzats per sexe, mesura i gran sector d'activitat	12
2.5	Treballadors afectats per comunicats no desistits i resolts autoritzats per sexe, mesura i divisió econòmica	13
2.6	Treballadors afectats per comunicats no desistits i resolts autoritzats per sexe, mesura, comarca i àmbits del Pla territorial	14

Notes metodològiques

15

1. Resum i evolució

Dades de l'any 2016

1.1 Resum dels procediments de regulació d'ocupació acabats i dels treballadors afectats per forma d'acabament

Any 2016

Resum anual	Total		Comunicats no desistits i resolts autoritzats (1)		Resolts no autoritzats (2)		Desistits (3)	
	Procediments	Treballadors	Procediments	Treballadors	Procediments	Treballadors	Procediments	Treballadors
Acumulat any actual	557	11.085	517	9.982	3	71	37	1.032
Acumulat any anterior	806	12.399	764	11.714	3	13	39	672
Variació interanual	-30,89%	-10,60%	-32,33%	-14,79%	0,00%	446,15%	-5,13%	53,57%

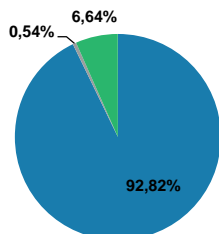
(1) Inclou procediments relatius a comunicacions finals de decisions empresarials amb acord o sense acord, i procediments estimats de força major i els que afecten els socis treballadors de societats cooperatives.

(2) Inclou procediments desestimats de força major i els que afecten els socis treballadors de societats cooperatives.

(3) A més dels desistits, també inclou la resta de formes d'arxivament com les renúncies, els caducats, i els inadmissibles.

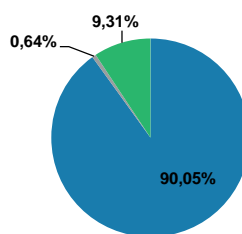
- Dada no calculable o no procedent

Procediments per forma d'acabament.
Any 2016



■ Comunicats no desistits i resolts autoritzats (1)
■ Resolts no autoritzats (2)
■ Desistits (3)

Treballadors afectats per forma d'acabament dels procediments.
Any 2016



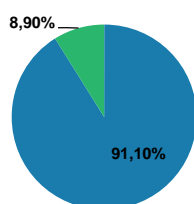
1.2 Resum dels comunicats no desistits i resolts autoritzats i dels treballadors afectats segons si s'ha arribat a un acord o no durant el període de consultes entre l'empresa i els representants dels treballadors

Any 2016

Resum anual	Comunicats no desistits i resolts autoritzats (1)		Amb acord		Sense acord	
	Procediments	Treballadors	Procediments	Treballadors	Procediments	Treballadors
Acumulat any actual	517	9.982	471	9.132	46	850
Acumulat any anterior	764	11.714	679	10.493	85	1.221
Variació interanual	-32,33%	-14,79%	-30,63%	-12,97%	-45,88%	-30,38%

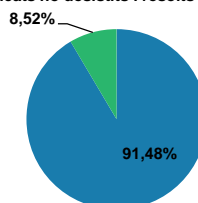
(1) Inclou procediments relatius a comunicacions finals de decisions empresarials amb acord o sense acord, i procediments estimats de força major i els que afecten els socis treballadors de societats cooperatives.

Comunicats no desistits i resolts autoritzats segons si s'ha arribat a un acord o no. Any 2016



■ Amb acord
■ Sense acord

Treballadors afectats segons si s'ha arribat a un acord o no en els comunicats no desistits i resolts autoritzats. Any 2016



Font: Observatori del Treball i Model Productiu a partir de les dades dels comunicats dels procediments de regulació d'ocupació i dels expedients resolts en primera instància als ST o a la DGRLQT

1.3 Evolució dels procediments de regulació d'ocupació acabats i dels treballadors afectats per forma d'acabament

Any 2016

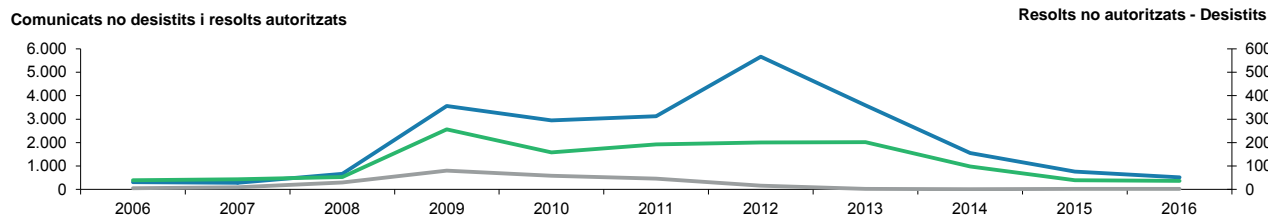
Evolució anual	Total		Comunicats no desistits i resolts autoritzats (1)		Resolts no autoritzats (2)		Desistits (3)	
	Procediments	Treballadors	Procediments	Treballadors	Procediments	Treballadors	Procediments	Treballadors
2006	361	8.317	315	7.485	6	62	40	770
2007	346	21.096	293	6.196	10	188	43	14.712
2008	747	41.764	664	27.904	30	9.192	53	4.668
2009	3.901	138.183	3.565	131.350	80	1.458	256	5.375
2010	3.169	61.419	2.952	58.261	59	968	158	2.190
2011	3.367	53.926	3.128	47.506	47	633	192	5.787
2012	5.885	84.223	5.669	79.189	16	217	200	4.817
2013	3.797	63.150	3.592	59.453	3	30	202	3.667
2014	1.662	23.218	1.562	21.095	2	3	98	2.120
2015	806	12.399	764	11.714	3	13	39	672
2016	557	11.085	517	9.982	3	71	37	1.032
Evolució mensual								
Desembre 2015	65	2.005	63	1.997	1	1	1	7
Gener 2016	67	544	64	530	0	0	3	14
Febrer 2016	56	636	51	305	0	0	5	331
Març 2016	60	1.566	57	1.487	1	51	2	28
Abril 2016	39	579	36	411	0	0	3	168
Maig 2016	47	1.250	43	1.207	0	0	4	43
Juny 2016	40	833	37	681	1	11	2	141
Juliol 2016	51	1.225	47	1.142	0	0	4	83
Agost 2016	28	455	26	437	0	0	2	18
Setembre 2016	34	253	33	242	0	0	1	11
Octubre 2016	49	936	46	873	1	9	2	54
Novembre 2016	33	1.259	30	1.185	0	0	3	74
Desembre 2016	53	1.549	47	1.482	0	0	6	67

(1) Inclou procediments relatius a comunicacions finals de decisions empresarials amb acord o sense acord, procediments estimats de força major i els que afecten els socis treballadors de societats cooperatives posteriors a la reforma del mercat laboral de 2012, i procediments autoritzats anteriors a la reforma.

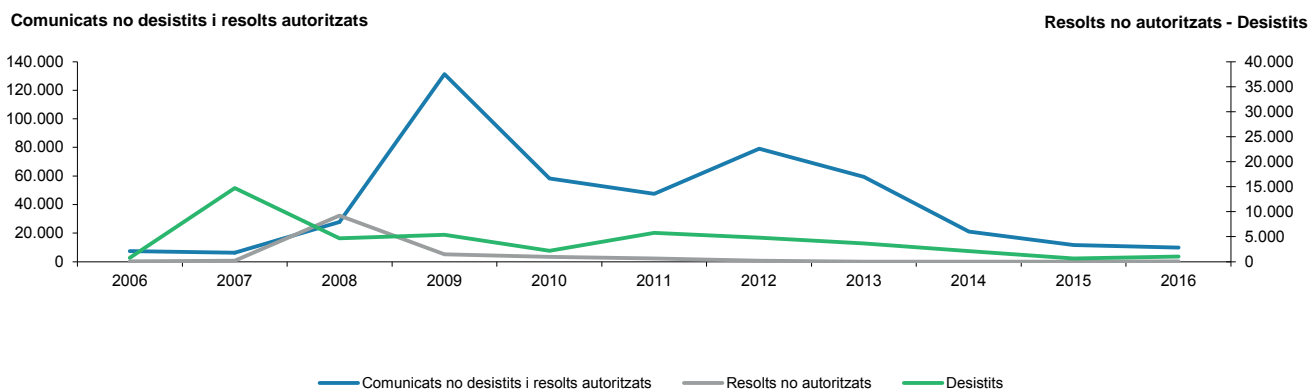
(2) Inclou procediments desestimats de força major i els que afecten els socis treballadors de societats cooperatives posteriors a la reforma del mercat laboral de 2012, i procediments no autoritzats anteriors a la reforma.

(3) A més dels desistits, també inclou la resta de formes d'arxivament com les renúncies, els caducats, i els inadmissibles.

Evolució anual del procediments per forma d'acabament



Evolució anual dels treballadors afectats per forma d'acabament dels procediments



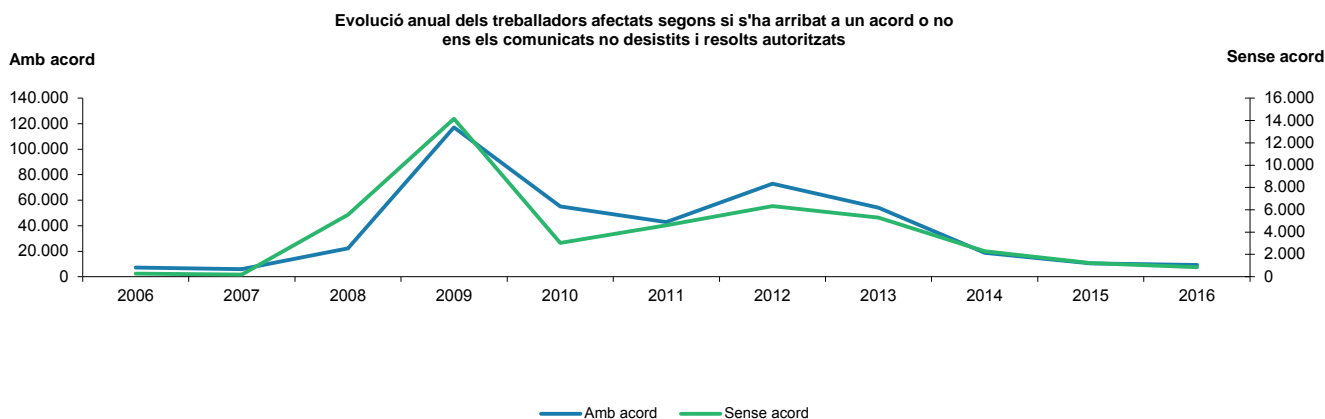
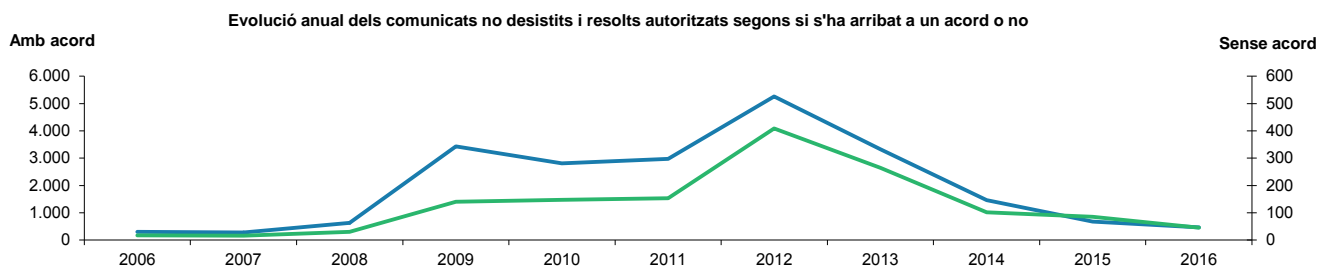
Font: Observatori del Treball i Model Productiu a partir de les dades dels comunicats dels procediments de regulació d'ocupació i dels expedients resolts en primera instància als ST o a la DGRLQT

1.4 Evolució dels comunicats no desistits i resultats autoritzats i dels treballadors afectats segons si s'ha arribat a un acord o no durant el període de consultes entre l'empresa i els representants dels treballadors

Any 2016

Evolució anual	Comunicats no desistits i resultats autoritzats (1)		Amb acord		Sense acord	
	Procediments	Treballadors	Procediments	Treballadors	Procediments	Treballadors
2006	315	7.485	298	7.198	17	287
2007	293	6.196	277	5.992	16	204
2008	664	27.904	634	22.348	30	5.556
2009	3.565	131.350	3.425	117.176	140	14.174
2010	2.952	58.261	2.805	55.223	147	3.038
2011	3.128	47.506	2.975	42.884	153	4.622
2012	5.669	79.189	5.260	72.869	409	6.320
2013	3.592	59.453	3.327	54.163	265	5.290
2014	1.562	21.095	1.460	18.813	102	2.282
2015	764	11.714	679	10.493	85	1.221
2016	517	9.982	471	9.132	46	850
Evolució mensual						
Desembre 2015	63	1.997	56	1.930	7	67
Gener 2016	64	530	59	441	5	89
Febrer 2016	51	305	47	277	4	28
Març 2016	57	1.487	53	1.397	4	90
Abril 2016	36	411	34	389	2	22
Maig 2016	43	1.207	37	1.001	6	206
Juny 2016	37	681	34	621	3	60
Juliol 2016	47	1.142	44	997	3	145
Agost 2016	26	437	22	416	4	21
Setembre 2016	33	242	29	183	4	59
Octubre 2016	46	873	42	830	4	43
Novembre 2016	30	1.185	28	1.128	2	57
Desembre 2016	47	1.482	42	1.452	5	30

(1) Inclou procediments relatius a comunicacions finals de decisions empresarials amb acord o sense acord, procediments estimats de força major i els que afecten els socis treballadors de societats cooperatives posteriors a la reforma del mercat laboral de 2012, i procediments autoritzats anteriors a la reforma.



Font: Observatori del Treball i Model Productiu a partir de les dades dels comunicats dels procediments de regulació d'ocupació i dels expedients resolts en primera instància als ST o a la DGRQLQT

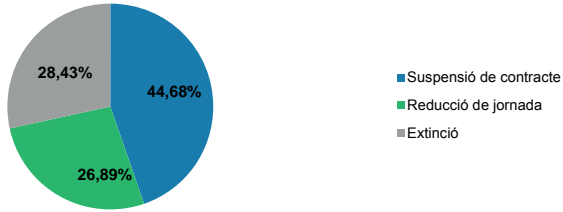
1.5 Resum dels comunicats no desistits i resolts autoritzats i dels treballadors afectats per mesura

Any 2016

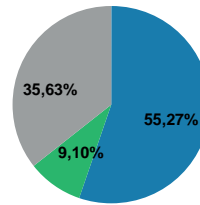
Resum anual	Comunicats no desistits i resolts autoritzats (1)		Suspensió de contracte		Reducció de jornada		Extinció	
	Procediments	Treballadors	Procediments	Treballadors	Procediments	Treballadors	Procediments	Treballadors
Acumulat any actual	517	9.982	231	5.517	139	908	147	3.557
Acumulat any anterior	764	11.714	346	5.480	265	1.403	153	4.831
Variació interanual	-32,33%	-14,79%	-33,24%	0,68%	-47,55%	-35,28%	-3,92%	-26,37%

(1) Inclou procediments relatius a comunicacions finals de decisions empresarials amb acord o sense acord, i procediments estimats de força major i els que afecten els socis treballadors de societats cooperatives.

Comunicats no desistits i resolts autoritzats per mesura. Any 2015



Treballadors afectats per mesura dels comunicats no desistits i resolts autoritzats. Any 2015



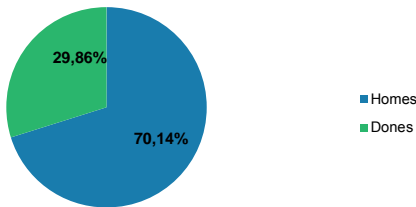
1.6 Resum dels treballadors afectats per comunicats no desistits i resolts autoritzats per mesura i sexe

Any 2016

Resum anual	Comunicats no desistits i resolts autoritzats (1)		Suspensió de contracte		Reducció de jornada		Extinció	
	Homes	Dones	Homes	Dones	Homes	Dones	Homes	Dones
Acumulat any actual	7.001	2.981	4.076	1.441	529	379	2.396	1.161
Acumulat any anterior	7.747	3.967	4.110	1.370	813	590	2.824	2.007
Variació interanual	-9,63%	-24,86%	-0,83%	5,18%	-34,93%	-35,76%	-15,16%	-42,15%

(1) Inclou procediments relatius a comunicacions finals de decisions empresarials amb acord o sense acord, i procediments estimats de força major i els que afecten els socis treballadors de societats cooperatives.

Treballadors afectats per comunicats no desistits i resolts autoritzats per sexe. Any 2016



Font: Observatori del Treball i Model Productiu a partir de les dades dels comunicats dels procediments de regulació d'ocupació i dels expedients resolts en primera instància als ST o a la DGRLQT

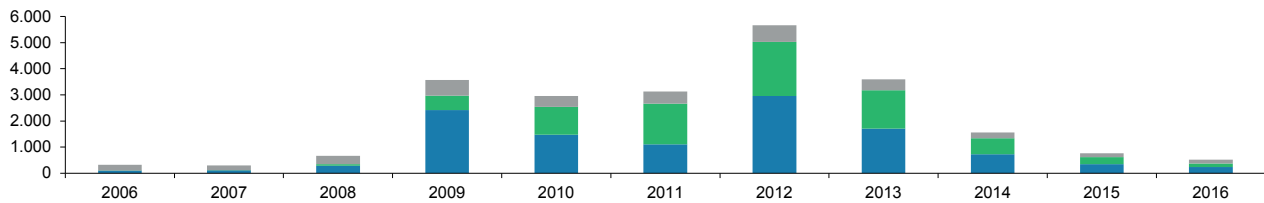
1.7 Evolució dels comunicats no desistits i resolts autoritzats i dels treballadors afectats per mesura

Any 2016

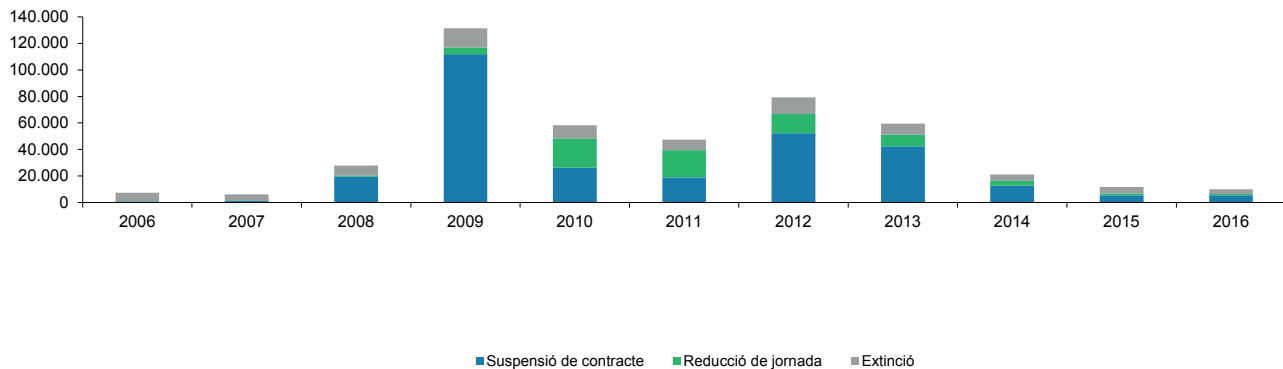
Evolució anual	Comunicats no desistits i resolts autoritzats (1)		Suspensió de contracte		Reducció de jornada		Extinció	
	Procediments	Treballadors	Procediments	Treballadors	Procediments	Treballadors	Procediments	Treballadors
2006	315	7.485	95	1.035	6	46	214	6.404
2007	293	6.196	108	1.344	8	60	177	4.792
2008	664	27.904	285	19.521	56	893	323	7.490
2009	3.565	131.350	2.415	111.721	552	5.216	598	14.413
2010	2.952	58.261	1.476	26.592	1.066	21.728	410	9.941
2011	3.128	47.506	1.107	19.042	1.556	20.429	465	8.035
2012	5.669	79.189	2.952	52.265	2.072	14.359	645	12.565
2013	3.592	59.453	1.705	42.402	1.474	9.009	413	8.042
2014	1.562	21.095	728	12.835	616	3.851	218	4.409
2015	764	11.714	346	5.480	265	1.403	153	4.831
2016	517	9.982	231	5.517	139	908	147	3.557
Evolució mensual								
Desembre 2015	63	1.997	25	1.608	19	66	19	323
Gener 2016	64	530	39	261	15	125	10	144
Febrer 2016	51	305	25	155	20	70	6	80
Març 2016	57	1.487	25	1.121	15	54	17	312
Abril 2016	36	411	16	216	9	23	11	172
Maig 2016	43	1.207	19	335	11	31	13	841
Juny 2016	37	681	15	177	10	92	12	412
Juliol 2016	47	1.142	21	540	7	197	19	405
Agost 2016	26	437	8	320	5	11	13	106
Setembre 2016	33	242	13	89	14	43	6	110
Octubre 2016	46	873	18	443	14	74	14	356
Novembre 2016	30	1.185	14	792	8	27	8	366
Desembre 2016	47	1.482	18	1.068	11	161	18	253

(1) Inclou procediments relatius a comunicacions finals de decisions empresarials amb acord o sense acord, procediments estimats de força major i els que afecten els socis treballadors de societats cooperatives posteriors a la reforma del mercat laboral de 2012, i procediments autoritzats anteriors a la reforma.

Evolució anual dels comunicats no desistits i resolts autoritzats per mesura



Evolució anual dels treballadors afectats per mesura dels comunicats no desistits i resolts autoritzats



Font: Observatori del Treball i Model Productiu a partir de les dades dels comunicats dels procediments de regulació d'ocupació i dels expedients resolts en primera instància als ST o a la DGRLQT

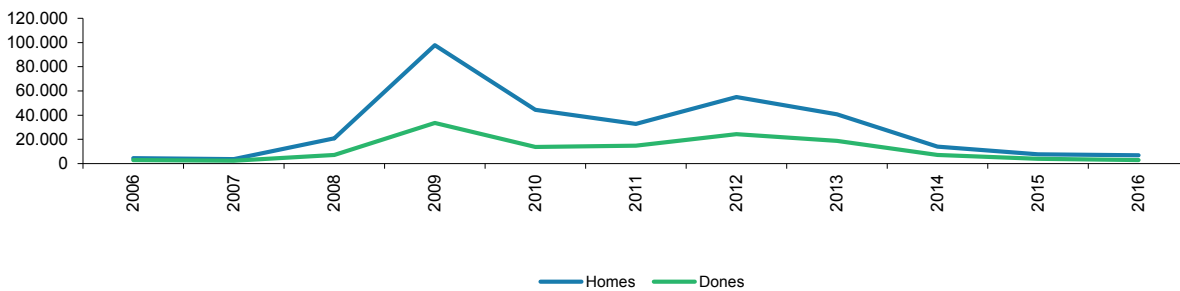
1.8 Evolució dels treballadors afectats per comunicats no desistits i resultats autoritzats per mesura i sexe

Any 2016

Evolució anual	Comunicats no desistits i resultats autoritzats (1)		Suspensió de contracte		Reducció de jornada		Extinció	
	Homes	Dones	Homes	Dones	Homes	Dones	Homes	Dones
2006	4.553	2.932	617	418	13	33	3.923	2.481
2007	3.842	2.354	858	486	34	26	2.950	1.842
2008	20.765	7.139	15.177	4.344	646	247	4.942	2.548
2009	97.826	33.524	84.239	27.482	3.781	1.435	9.806	4.607
2010	44.380	13.881	20.896	5.696	16.263	5.465	7.221	2.720
2011	32.689	14.817	13.185	5.857	13.821	6.608	5.683	2.352
2012	54.963	24.226	37.779	14.486	8.695	5.664	8.489	4.076
2013	40.679	18.774	30.465	11.937	4.908	4.101	5.306	2.736
2014	13.927	7.168	8.971	3.864	2.050	1.801	2.906	1.503
2015	7.747	3.967	4.110	1.370	813	590	2.824	2.007
2016	7.001	2.981	4.076	1.441	529	379	2.396	1.161
Evolució mensual								
Desembre 2015	1.624	373	1.366	242	36	30	222	101
Gener 2016	330	200	183	78	54	71	93	51
Febrer 2016	212	93	130	25	39	31	43	37
Març 2016	1.204	283	985	136	28	26	191	121
Abril 2016	225	186	143	73	11	12	71	101
Maig 2016	1.036	171	268	67	22	9	746	95
Juny 2016	528	153	125	52	82	10	321	91
Juliol 2016	740	402	369	171	157	40	214	191
Agost 2016	311	126	240	80	7	4	64	42
Setembre 2016	149	93	42	47	17	26	90	20
Octubre 2016	555	318	262	181	46	28	247	109
Novembre 2016	530	655	340	452	6	21	184	182
Desembre 2016	1.181	301	989	79	60	101	132	121

(1) Inclou procediments relatius a comunicacions finals de decisions empresarials amb acord o sense acord, procediments estimats de força major i els que afecten els socis treballadors de societats cooperatives posteriors a la reforma del mercat laboral de 2012, i procediments autoritzats anteriors a la reforma.

Evolució anual dels treballadors afectats per comunicats no desistits i resultats autoritzats per sexe



Font: Observatori del Treball i Model Productiu a partir de les dades dels comunicats dels procediments de regulació d'ocupació i dels expedients resolts en primera instància als ST o a la DGRLLQT

2. Informació del darrer any

Dades de l'any 2016

2.1 Comunicats no desistits ⁽¹⁾ i resolts autoritzats ⁽²⁾ per tipus de procediment, mesura i òrgan competent

Any 2016

Òrgan competent	Total				Comunicats no desistits (1)				Resolts autoritzats (2)			
	Total	Suspensió contracte	Reducció jornada	Extinció	Total	Suspensió contracte	Reducció jornada	Extinció	Total	Suspensió contracte	Reducció jornada	Extinció
ST Barcelona	354	148	92	114	339	141	91	107	15	7	1	7
ST Girona	48	29	11	8	47	28	11	8	1	1	0	0
ST Lleida	27	13	10	4	27	13	10	4	0	0	0	0
ST Tarragona	42	20	15	7	42	20	15	7	0	0	0	0
ST Terres de l'Ebre	26	15	11	0	26	15	11	0	0	0	0	0
DGRLQT	20	6	0	14	16	2	0	14	4	4	0	0
Total	517	231	139	147	497	219	138	140	20	12	1	7

(1) Procediments iniciats a partir del 12 de febrer de 2012 (entrada en vigor del Reial decret llei 3/2012, de 10 febrer, de mesures urgents per a la reforma del mercat laboral). Es comptabilitzen segons la data de la comunicació de la decisió empresarial un cop finalitzat el període de consultes o la data de desistiment.

(2) Des del 12 de febrer de 2012 només inclou procediments de força major i els que afecten els socis treballadors de societats cooperatives.

2.2 Treballadors afectats per comunicats no desistits ⁽¹⁾ i resolts autoritzats ⁽²⁾ per tipus de procediment, sexe, mesura i demarcació territorial ⁽³⁾

Any 2016

Demarcació territorial ⁽³⁾	Total				Homes				Dones			
	Total	Suspensió contracte	Reducció jornada	Extinció	Total	Suspensió contracte	Reducció jornada	Extinció	Total	Suspensió contracte	Reducció jornada	Extinció
Barcelona	8.209	4.181	762	3.266	5.752	3.102	443	2.207	2.457	1.079	319	1.059
Girona	905	742	38	125	662	559	29	74	243	183	9	51
Lleida	293	213	15	65	168	119	11	38	125	94	4	27
Tarragona	575	381	93	101	419	296	46	77	156	85	47	24
Total	9.982	5.517	908	3.557	7.001	4.076	529	2.396	2.981	1.441	379	1.161

Comunicats no desistits (1)

Demarcació territorial ⁽³⁾	Total				Homes				Dones			
	Total	Suspensió contracte	Reducció jornada	Extinció	Total	Suspensió contracte	Reducció jornada	Extinció	Total	Suspensió contracte	Reducció jornada	Extinció
Barcelona	8.094	4.089	758	3.247	5.691	3.052	440	2.199	2.403	1.037	318	1.048
Girona	894	731	38	125	651	548	29	74	243	183	9	51
Lleida	293	213	15	65	168	119	11	38	125	94	4	27
Tarragona	575	381	93	101	419	296	46	77	156	85	47	24
Total	9.856	5.414	904	3.538	6.929	4.015	526	2.388	2.927	1.399	378	1.150

Resolts autoritzats (2)

Demarcació territorial ⁽³⁾	Total				Homes				Dones			
	Total	Suspensió contracte	Reducció jornada	Extinció	Total	Suspensió contracte	Reducció jornada	Extinció	Total	Suspensió contracte	Reducció jornada	Extinció
Barcelona	115	92	4	19	61	50	3	8	54	42	1	11
Girona	11	11	0	0	11	11	0	0	0	0	0	0
Lleida	0	0	0	0	0	0	0	0	0	0	0	0
Tarragona	0	0	0	0	0	0	0	0	0	0	0	0
Total	126	103	4	19	72	61	3	8	54	42	1	11

(1) Procediments iniciats a partir del 12 de febrer de 2012 (entrada en vigor del Reial decret llei 3/2012, de 10 febrer, de mesures urgents per a la reforma del mercat laboral). Es comptabilitzen segons la data de la comunicació de la decisió empresarial un cop finalitzat el període de consultes o la data de desistiment.

(2) Des del 12 de febrer de 2012 només inclou procediments de força major i els que afecten els socis treballadors de societats cooperatives.

(3) Els procediments competència de la DGRLQT es distribueixen per la demarcació territorial d'afectació

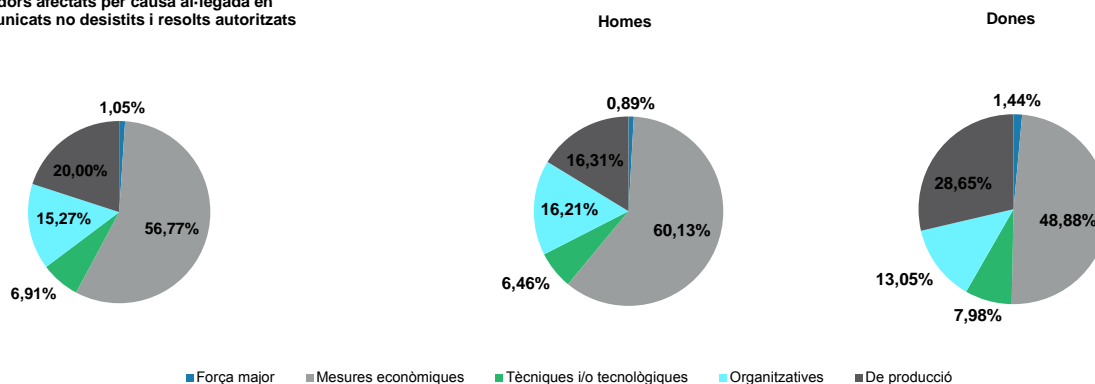
Font: Observatori del Treball i Model Productiu a partir de les dades dels comunicats dels procediments de regulació d'ocupació i dels expedients resolts en primera instància als ST o a la DGRLQT

2.3 Treballadors afectats per comunicats no desistits i resolts autoritzats per sexe, mesura i causa al·legada

Any 2016

Causa	Total				Homes				Dones			
	Total	Suspensió contracte	Reducció jornada	Extinció	Total	Suspensió contracte	Reducció jornada	Extinció	Total	Suspensió contracte	Reducció jornada	Extinció
	Força major	105	103	0	2	62	61	0	1	43	42	0
Mesures econòmiques	5.667	2.688	589	2.390	4.210	2.208	346	1.656	1.457	480	243	734
Tècniques i/o tecnològiques	690	535	1	154	452	357	0	95	238	178	1	59
Organitzatives	1.524	802	9	713	1.135	678	0	457	389	124	9	256
De producció	1.996	1.389	309	298	1.142	772	183	187	854	617	126	111
Total	9.982	5.517	908	3.557	7.001	4.076	529	2.396	2.981	1.441	379	1.161

Treballadors afectats per causa al·legada en els comunicats no desistits i resolts autoritzats

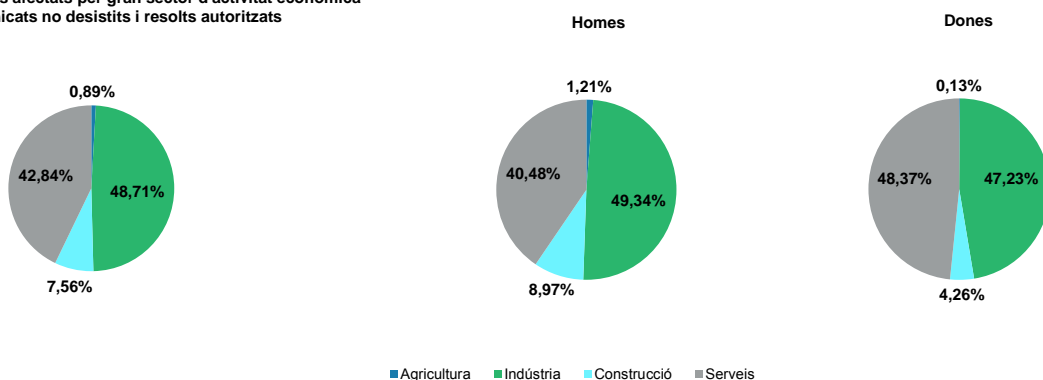


2.4 Treballadors afectats per comunicats no desistits i resolts autoritzats per sexe, mesura i gran sector d'activitat econòmica

Any 2016

Sector econòmic	Total				Homes				Dones			
	Total	Suspensió contracte	Reducció jornada	Extinció	Total	Suspensió contracte	Reducció jornada	Extinció	Total	Suspensió contracte	Reducció jornada	Extinció
	Agricultura	89	76	13	0	85	73	12	0	4	3	1
Indústria	4.862	3.097	278	1.487	3.454	2.122	216	1.116	1.408	975	62	371
Construcció	755	464	47	244	628	409	33	186	127	55	14	58
Serveis	4.276	1.880	570	1.826	2.834	1.472	268	1.094	1.442	408	302	732
Total	9.982	5.517	908	3.557	7.001	4.076	529	2.396	2.981	1.441	379	1.161

Treballadors afectats per gran sector d'activitat econòmica dels comunicats no desistits i resolts autoritzats



Font: Observatori del Treball i Model Productiu a partir de les dades dels comunicats dels procediments de regulació d'ocupació i dels expedients resolts en primera instància als ST o a la DGRLQT

2.5 Treballadors afectats per comunicats no desistits i resolts autoritzats per sexe, mesura i divisió econòmica (1/2)

Any 2016

Divisió econòmica (CCAE-2009)	Total				Homes				Dones			
	Total	Suspensió contracte	Reducció jornada	Extinció	Total	Suspensió contracte	Reducció jornada	Extinció	Total	Suspensió contracte	Reducció jornada	Extinció
01 Agricultura, ramaderia i caça	0	0	0	0	0	0	0	0	0	0	0	0
02 Silvicultura i explotació forestal	2	2	0	0	2	2	0	0	0	0	0	0
03 Pesca i aqüicultura	87	74	13	0	83	71	12	0	4	3	1	0
05 Antracita, hulla i lignit	1	0	1	0	1	0	1	0	0	0	0	0
06 Petrolí i gas natural	0	0	0	0	0	0	0	0	0	0	0	0
07 Minerals metàl·lics	0	0	0	0	0	0	0	0	0	0	0	0
08 Minerals no metàl·lics ni energètics	26	0	26	0	26	0	26	0	0	0	0	0
09 Suport a les indústries extractives	0	0	0	0	0	0	0	0	0	0	0	0
10 Indústries de productes alimentaris	73	44	13	16	47	27	5	15	26	17	8	1
11 Fabricació de begudes	108	0	0	108	84	0	0	84	24	0	0	24
12 Indústries del tabac	0	0	0	0	0	0	0	0	0	0	0	0
13 Indústries tèxtils	867	838	5	24	588	571	0	17	279	267	5	7
14 Confecció de peces de vestir	575	508	3	64	65	50	1	14	510	458	2	50
15 Indústria del cuir i del calçat	150	12	138	0	123	3	120	0	27	9	18	0
16 Indústries fusta i suro, exc. mobles	6	2	0	4	5	2	0	3	1	0	0	1
17 Indústries del paper	93	13	0	80	73	4	0	69	20	9	0	11
18 Arts gràfiques i suports enregistrats	104	40	32	32	59	24	20	15	45	16	12	17
19 Coqueries i refinació del petroli	0	0	0	0	0	0	0	0	0	0	0	0
20 Indústries químiques	142	4	0	138	69	1	0	68	73	3	0	70
21 Productes farmacèutics	37	37	0	0	17	17	0	0	20	20	0	0
22 Cautxú i plàstic	280	269	11	0	194	186	8	0	86	83	3	0
23 Productes minerals no metàl·lics ncaa	66	63	3	0	61	59	2	0	5	4	1	0
24 Metal·lúrgia	52	17	13	22	45	12	13	20	7	5	0	2
25 Productes metàl·lics, exc. maquinària	290	151	4	135	270	138	4	128	20	13	0	7
26 Productes informàtics i electrònics	41	11	0	30	7	0	0	7	34	11	0	23
27 Materials i equips elèctrics	466	401	0	65	429	375	0	54	37	26	0	11
28 Maquinària i equips ncaa	166	151	7	8	147	135	4	8	19	16	3	0
29 Vehicles de motor, remolcs i semiremolcs	1.196	502	0	694	1.065	492	0	573	131	10	0	121
30 Altres materials de transport	3	3	0	0	3	3	0	0	0	0	0	0
31 Mobles	7	0	0	7	5	0	0	5	2	0	0	2
32 Indústries manufactureres diverses	25	0	3	22	13	0	1	12	12	0	2	10
33 Reparació i instal·lació de maquinària	44	28	0	16	32	20	0	12	12	8	0	4
35 Energia elèctrica i gas	3	3	0	0	3	3	0	0	0	0	0	0
36 Aigua	19	0	19	0	11	0	11	0	8	0	8	0
37 Tractament d'aigües residuals	0	0	0	0	0	0	0	0	0	0	0	0
38 Tractament de residus	22	0	0	22	12	0	0	12	10	0	0	10
39 Gestió de residus	0	0	0	0	0	0	0	0	0	0	0	0
41 Construcció d'immobles	235	165	1	69	184	140	0	44	51	25	1	25
42 Construcció d'obres d'enginyeria civil	39	12	0	27	29	10	0	19	10	2	0	8
43 Activitats especialitzades construcció	481	287	46	148	415	259	33	123	66	28	13	25
45 Venda i reparació de vehicles motor	37	11	9	17	32	11	7	14	5	0	2	3
46 Comerç engròs, exc. vehicles motor	299	64	99	136	211	48	61	102	88	16	38	34
47 Comerç detall, exc. vehicles motor	237	39	46	152	123	21	25	77	114	18	21	75
49 Transport terrestre i per canonades	84	4	2	78	73	4	0	69	11	0	2	9
50 Transport marítim i per vies interiors	0	0	0	0	0	0	0	0	0	0	0	0
51 Transport aeri	12	0	1	11	6	0	1	5	6	0	0	6
52 Emmagatzematge i afins al transport	977	922	2	53	920	878	2	40	57	44	0	13
53 Activitats postals i de correus	129	0	67	62	41	0	21	20	88	0	46	42
55 Serveis d'allotjament	350	289	8	53	177	151	1	25	173	138	7	28
56 Serveis de menjar i begudes	188	47	19	122	108	15	7	86	80	32	12	36
58 Edició	103	31	17	55	65	23	8	34	38	8	9	21
59 Cinema i vídeo; enregistrament de so	0	0	0	0	0	0	0	0	0	0	0	0
60 Ràdio i televisió	0	0	0	0	0	0	0	0	0	0	0	0
61 Telecomunicacions	116	0	74	42	91	0	68	23	25	0	6	19
62 Serveis de tecnologies de la informació	30	5	4	21	16	4	2	10	14	1	2	11
63 Serveis d'informació	0	0	0	0	0	0	0	0	0	0	0	0
64 Mediació financera	79	0	0	79	26	0	0	26	53	0	0	53
65 Assegurances i fons pensions	0	0	0	0	0	0	0	0	0	0	0	0
66 Activitats auxiliars mediació financera	20	2	4	14	7	0	3	4	13	2	1	10
68 Activitats immobiliàries	72	2	0	70	43	1	0	42	29	1	0	28
69 Activitats jurídiques i de comptabilitat	348	297	19	32	240	214	12	14	108	83	7	18
70 Seus centrals i consultoria empresarial	66	1	6	59	52	1	1	50	14	0	5	9
71 Serveis tècnics arquitectura i enginyeria	62	31	17	14	49	26	12	11	13	5	5	3
72 Recerca i desenvolupament	3	0	3	0	3	0	0	0	3	0	3	0
73 Publicitat i estudis de mercat	33	4	8	21	14	4	4	6	19	0	4	15
74 Activitats professionals i tècniques ncaa	66	4	4	58	25	4	3	18	41	0	1	40
75 Activitats veterinàries	0	0	0	0	0	0	0	0	0	0	0	0
77 Activitats de lloguer	14	0	3	11	12	0	2	10	2	0	1	1
78 Activitats relacionades amb l'ocupació	0	0	0	0	0	0	0	0	0	0	0	0
79 Agències viatges i operadors turístics	1	0	1	0	1	0	1	0	0	0	0	0
80 Activitats de seguretat i investigació	0	0	0	0	0	0	0	0	0	0	0	0
81 Serveis a edificis i de jardineria	275	80	100	95	139	48	9	82	136	32	91	13
82 Activitats administratives d'oficina	214	5	2	207	184	4	0	180	30	1	2	27
84 Adm. pública, Defensa i SS obligatòria	15	0	4	11	9	0	1	8	6	0	3	3
85 Educació	105	29	12	64	20	12	0	8	85	17	12	56
86 Activitats sanitàries	20	10	10	0	7	0	7	0	13	10	3	0
87 Serveis socials amb allotjament	8	0	0	8	0	0	0	0	8	0	0	8
88 Serveis socials sense allotjament	106	0	0	106	76	0	0	76	30	0	0	30
90 Activitats artístiques i d'espectacles	0	0	0	0	0	0	0	0	0	0	0	0
91 Biblioteques i museus	0	0	0	0	0	0	0	0	0	0	0	0
92 Jocs d'atzar i apostes	0	0	0	0	0	0	0	0	0	0	0	0
93 Activitats esportives i d'entreteniment	11	0	0	11	5	0	0	5	6	0	0	6
94 Activitats associatives	138	0	23	115	49	0	10	39	89	0	13	76
95 Reparació ordinadors i efectes personals	3	3	0	0	3	3	0	0	0	0	0	0
96 Altres activitats de serveis personals	54	0	5	49	10	0	0	10	44	0	5	39
97 Llars que ocupen personal domèstic	1	0	1	0	0	0	0	0	1	0	1	0
98 Llars que prod. béns i serveis ús propi	0	0	0	0	0	0	0	0	0	0	0	0
99 Organismes extraterritorials	0	0	0	0	0	0	0	0	0	0	0	0
No consta	0	0	0	0	0	0	0	0	0	0	0	0
TOTAL	9.982	5.517	908	3.557	7.001	4.076	529	2.396	2.981	1.441	379	1.161

Font: Observatori del Treball i Model Productiu a partir de les dades dels comunicats dels procediments de regulació d'ocupació i dels expedients resolts en primera instància als ST o a la DGRLQT

2.6 Treballadors afectats per comunicats no desistits i resolts autoritzats per sexe, mesura, comarca i àmbits del Pla territorial

Any 2016

Comarca	Total				Homes				Dones			
	Total	Suspensió contracte	Reducció jornada	Extinció	Total	Suspensió contracte	Reducció jornada	Extinció	Total	Suspensió contracte	Reducció jornada	Extinció
Alt Camp	37	7	5	25	27	5	3	19	10	2	2	6
Alt Empordà	85	31	16	38	46	20	13	13	39	11	3	25
Alt Penedès	69	2	0	67	61	1	0	60	8	1	0	7
Alt Urgell	0	0	0	0	0	0	0	0	0	0	0	0
Alta Ribagorça	0	0	0	0	0	0	0	0	0	0	0	0
Anoia	159	143	1	15	114	104	1	9	45	39	0	6
Bages	360	328	4	28	335	307	3	25	25	21	1	3
Baix Camp	48	16	13	19	37	16	3	18	11	0	10	1
Baix Ebre	187	178	8	1	131	129	1	1	56	49	7	0
Baix Empordà	104	60	14	30	67	35	9	23	37	25	5	7
Baix Llobregat	871	246	165	460	587	186	122	279	284	60	43	181
Baix Penedès	32	32	0	0	26	26	0	0	6	6	0	0
Barcelonès	3.542	1.893	319	1.330	2.495	1.585	130	780	1.047	308	189	550
Berguedà	63	63	0	0	30	30	0	0	33	33	0	0
Cerdanya	0	0	0	0	0	0	0	0	0	0	0	0
Conca Barberà	7	7	0	0	7	7	0	0	0	0	0	0
Garraf	534	493	18	23	455	436	6	13	79	57	12	10
Garrigues	0	0	0	0	0	0	0	0	0	0	0	0
Garrotxa	39	38	1	0	35	34	1	0	4	4	0	0
Gironès	92	66	2	24	63	48	2	13	29	18	0	11
Maresme	349	239	54	56	222	184	14	24	127	55	40	32
Montsià	65	29	36	0	55	26	29	0	10	3	7	0
Noguera	48	46	2	0	20	18	2	0	28	28	0	0
Osona	242	86	149	7	185	52	128	5	57	34	21	2
Pallars Jussà	2	0	2	0	0	0	0	0	2	0	2	0
Pallars Sobirà	0	0	0	0	0	0	0	0	0	0	0	0
Pla d'Urgell	5	4	1	0	4	3	1	0	1	1	0	0
Pla de l'Estany	11	0	0	11	9	0	0	9	2	0	0	2
Priorat	0	0	0	0	0	0	0	0	0	0	0	0
Ribera d'Ebre	26	26	0	0	14	14	0	0	12	12	0	0
Ripollès	0	0	0	0	0	0	0	0	0	0	0	0
Segarra	26	9	1	16	25	9	1	15	1	0	0	1
Segrià	101	52	7	42	68	45	5	18	33	7	2	24
Selva	574	547	5	22	442	422	4	16	132	125	1	6
Solsonès	50	43	0	7	23	18	0	5	27	25	0	2
Tarragonès	173	86	31	56	122	73	10	39	51	13	21	17
Terra Alta	0	0	0	0	0	0	0	0	0	0	0	0
Urgell	61	59	2	0	28	26	2	0	33	33	0	0
Aran	0	0	0	0	0	0	0	0	0	0	0	0
Vallès Occidental	1.565	574	41	950	960	113	35	812	605	461	6	138
Vallès Oriental	455	114	11	330	308	104	4	200	147	10	7	130
TOTAL	9.982	5.517	908	3.557	7.001	4.076	529	2.396	2.981	1.441	379	1.161
Àmbits Pla territorial												
Metropolità	6.782	3.066	590	3.126	4.572	2.172	305	2.095	2.210	894	285	1.031
Comarques Gironines	905	742	38	125	662	559	29	74	243	183	9	51
Camp de Tarragona	265	116	49	100	193	101	16	76	72	15	33	24
Terres de l'Ebre	278	233	44	1	200	169	30	1	78	64	14	0
Ponent	241	170	13	58	145	101	11	33	96	69	2	25
Comarques Centrals	715	520	153	42	573	407	131	35	142	113	22	7
Alt Pirineu i Aran	2	0	2	0	0	0	0	0	2	0	2	0
Penedès	794	670	19	105	656	567	7	82	138	103	12	23

Font: Observatori del Treball i Model Productiu a partir de les dades dels comunicats dels procediments de regulació d'ocupació i dels expedients resolts en primera instància als ST o a la DGRLQT

Notes metodològiques

REGULACIÓ D'OCUPACIÓ

El Reial decret llei 3/2012, de 10 de febrer, de mesures urgents per a la reforma del mercat laboral i el Reial decret 1483/2012, de 29 d'octubre, pel qual s'aprova el Reglament dels procediments d'acomiadament col·lectiu i de suspensió de contractes i reducció de jornada han introduït algunes modificacions a la regulació d'ocupació.

Segons la disposició addicional primera del Reial decret 1483/2012, a nivell estadístic els procediments d'acomiadament col·lectiu i de suspensió de contractes i reducció de jornada poden anomenar-se abreujadament com a procediments de regulació d'ocupació.

Els procediments de regulació d'ocupació iniciats abans del 12 de febrer de 2012 es classifiquen segons els conceptes següents:

- forma d'acabament: autoritzats, no autoritzats i desistits (que, a més dels desistits que conformen la majoria dels arxivats, també inclou la resta de formes d'arxivament que són una minoria com les renúncies, els caducats, i els inadmissibles);
- mesura: només té sentit per als procediments autoritzats i pot ser suspensió de contracte o extinció de les relacions de treball o reducció de la jornada.

Els procediments de regulació d'ocupació iniciats a partir del 12 de febrer de 2012 (entrada en vigor del Reial decret llei 3/2012, de 10 febrer, de mesures urgents per a la reforma del mercat laboral), a excepció dels de força major i d'aquells que afecten els socis de societats cooperatives pels quals es manté la resolució, es classifiquen segons els conceptes següents:

- forma d'acabament del període de consultes entre l'empresa i els representants dels treballadors: amb acord, sense acord i desistits;
- mesura: només té sentit per als procediments no desistits i pot ser suspensió o extinció de les relacions de treball o reducció de la jornada.

La font d'informació per als procediments de regulació d'ocupació iniciats abans del 12 de febrer de 2012 són els procediments resoltos en primera instància als serveis territorials (ST) o en la Direcció General de Relacions Laborals i Qualitat en el Treball del Departament de Treball, Afers Socials i Famílies i (DGRLQT), i en la Direcció General de Treball del Ministeri d'Ocupació i Seguretat Social. En aquesta publicació només s'inclouen els procediments resoltos pels òrgans de resolució que depenen del Departament de Treball, Afers Socials i Famílies, atesa la demora en la tramesa d'informació dels expedients resoltos pel Ministeri d'Ocupació i Seguretat Social. Aquests expedients es depuren en el Servei d'Estadística de l'Observatori del Treball i Model Productiu i després s'elabora l'estadística corresponent.

La font d'informació per als procediments de regulació d'ocupació iniciats a partir del 12 de febrer de 2012 (entrada en vigor del Reial decret llei 3/2012, de 10 febrer, de mesures urgents per a la reforma del mercat laboral) és doble:

- d'una banda hi ha els comunicats d'acomiadaments col·lectius, de suspensions de contractes i de reduccions de jornada temporals que recullen les decisions empresarials i que es dipositen en els serveis territorials o en la Direcció General de Relacions Laborals i Qualitat en el Treball del Departament de Treball, Afers Socials i Famílies, i en la Direcció General de Treball del Ministeri d'Ocupació i Seguretat Social. Tal i com s'ha indicat en el paràgraf anterior, en aquesta publicació només s'inclouen els expedients comunicats als òrgans que depenen del Departament de Treball, Afers Socials i Famílies;
- només en el cas dels procediments de regulació d'ocupació de força major i d'aquells que afecten els socis treballadors de societats cooperatives, es manté el procediment de resolució de les autoritats laborals existent abans de l'entrada en vigor del Reial decret llei 3/2012, si bé en el cas dels procediments de regulació d'ocupació de força major la resolució no autoritza una mesura sinó que constata o no l'existència de la força major al·legada.

Les dades que es presenten es refereixen a tots els procediments de regulació d'ocupació comunicats i, en el cas d'expedients resolts, únicament als resolts en primera instància, és a dir, no està inclosa la informació dels expedients resolts per recurs. Habitualment s'emplena un full estadístic o un comunicat per a cada procediment acabat excepte quan un procediment afecta centres que estan situats a territoris gestionats per diferents serveis territorials; aleshores s'emplena un full estadístic o un comunicat per cada àmbit de Servei Territorial afectat a l'expedient. Aquest fet afecta els procediments gestionats per la Direcció General de Relacions Laborals i Qualitat en el Treball del Departament de Treball, Afers Socials i Famílies.

CLASSIFICACIÓ PER ÀMBITS DEL PLA TERRITORIAL

A partir de gener de 2004 s'inclou, en aquesta publicació i per les matèries en què és possible, informació dels àmbits del Pla territorial general de Catalunya, d'acord amb la Llei 1/1995 de 16 de març, modificada en l'article 2 per la Llei 24/2001, de 31 de desembre. A partir de gener de 2012, d'acord amb la Llei 23/2010, de 22 de juliol, de Modificació de la Llei 1/1995 i de la Llei 23/1983 per a fixar l'àmbit de planificació territorial del Penedès, es fa constar en aquesta publicació aquest vuitè àmbit.

INTERPRETACIÓ DE LES DADES ENTRE EL 18 DE JUNY DE 2010 I EL 15 DE JUNY DE 2011

Arran del Reial decret llei 10/2010, de 16 de juny, convalidat per la Llei 35/2010, de 17 de setembre, de mesures urgents per a la reforma del mercat de treball, la Direcció General de Relacions Laborals del Departament de Treball va informar que quedaven afectats els conceptes de suspensió i de reducció de jornada en el sentit que s'indica a continuació: s'havia de considerar reducció de jornada la disminució temporal d'entre un 10% i un 70% de la jornada de treball computada sobre la base d'una jornada diària, setmanal, mensual o anual; únicament tindrien la consideració de suspensions temporals de contractes les que comportessin la suspensió de l'activitat de la totalitat de la jornada ordinària de dies complets consecutius. Per tant, a partir de l'entrada en vigor d'aquesta normativa, es va considerar que canviava el concepte de suspensió, i la suspensió de dies complets no consecutius es va classificar com a reducció. Això va comportar un trencament de les sèries de dades, que cal tenir en compte en la interpretació de les sèries temporals de dades. La interpretació d'aquesta norma per part de les autoritats laborals competents no va ser unànime arreu de l'Estat.

La publicació del Reial decret 801/2011, que aprovà el Reglament dels procediments de regulació d'ocupació i d'actuació administrativa en matèria de trasllats col·lectius, va concretar aspectes que generaven dubtes d'interpretació en el Reial decret llei. A partir de la seva entrada en vigor, s'entengué per suspensió el cessament de l'activitat que afecta a dies complets, tant si són continuats com alterns, mentre que la reducció de jornada es definí com la disminució temporal de la jornada de treball entre un 10 i un 70%, computada sobre la base d'una jornada diària, setmanal, mensual o anual.

Per tant, les estadístiques de regulació d'ocupació del període comprès entre l'entrada en vigor del Reial decret llei 10/2010 i l'entrada en vigor del Reial decret 801/2011, pel que fa a les mesures de suspensió i reducció, cal interpretar-les amb cautela atesos aquests canvis associats a la gestió dels procediments i s'han de tenir presents en les anàlisis de les sèries temporals de dades. En alguns càlculs, com per exemple les variacions interanuals, la repercussió dels canvis s'allarga un any més.

