



**Balanç de seguretat
i activitat policial
2016**

Policia de Catalunya

mossos d'esquadra



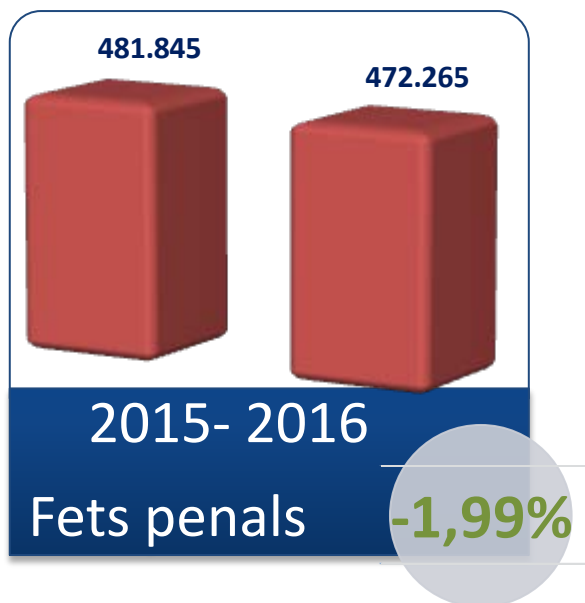
Generalitat de Catalunya
Departament d'Interior

**Evolució dels
fets penals
coneguts per la
Policia de Catalunya**

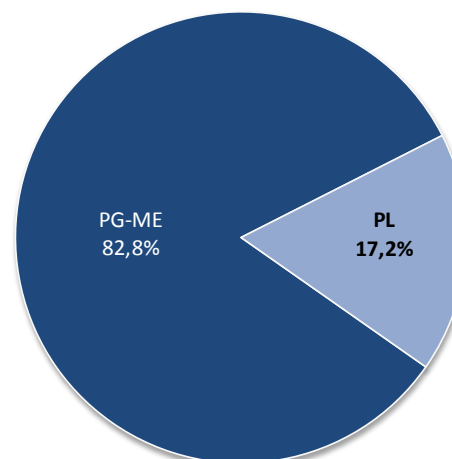
Període 2015-2016

FETS DELINQÜENCIALS A CATALUNYA

Evolució dels fets envers 2015

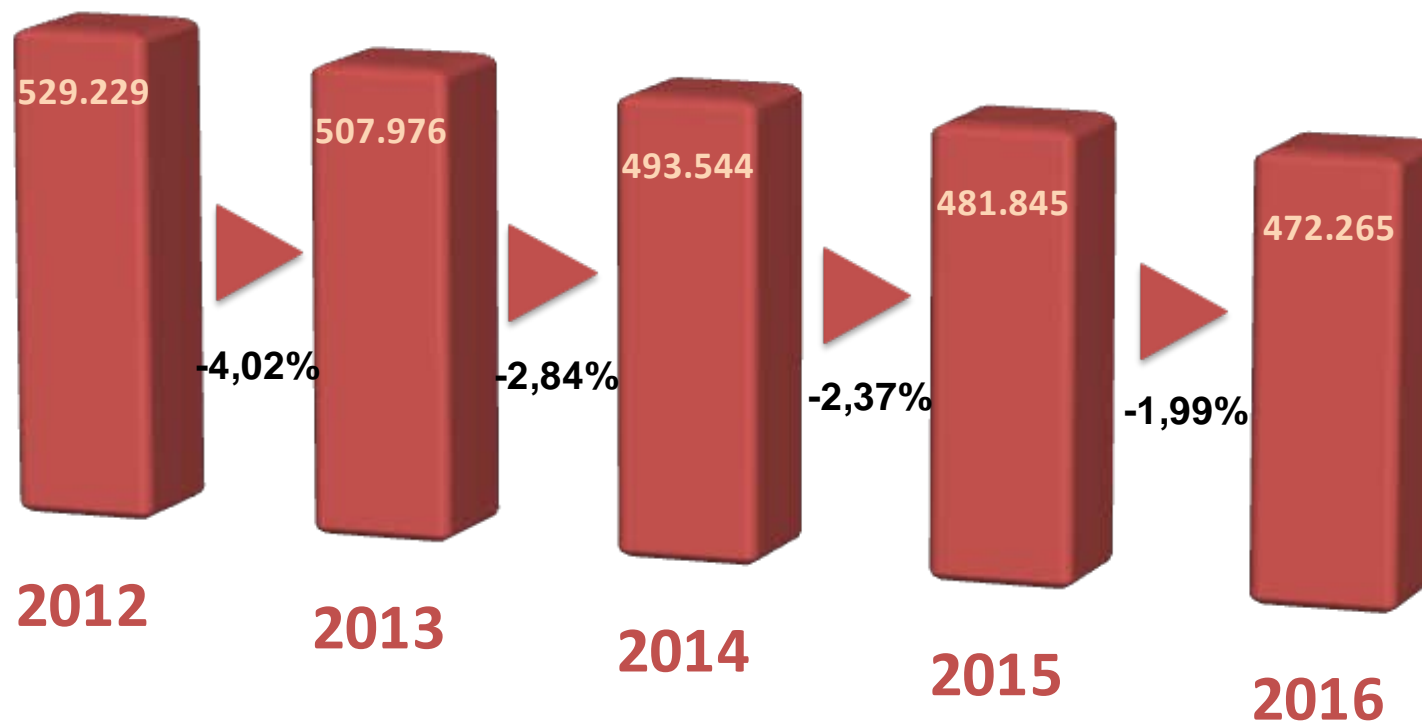


Distribució per cos policial 2016



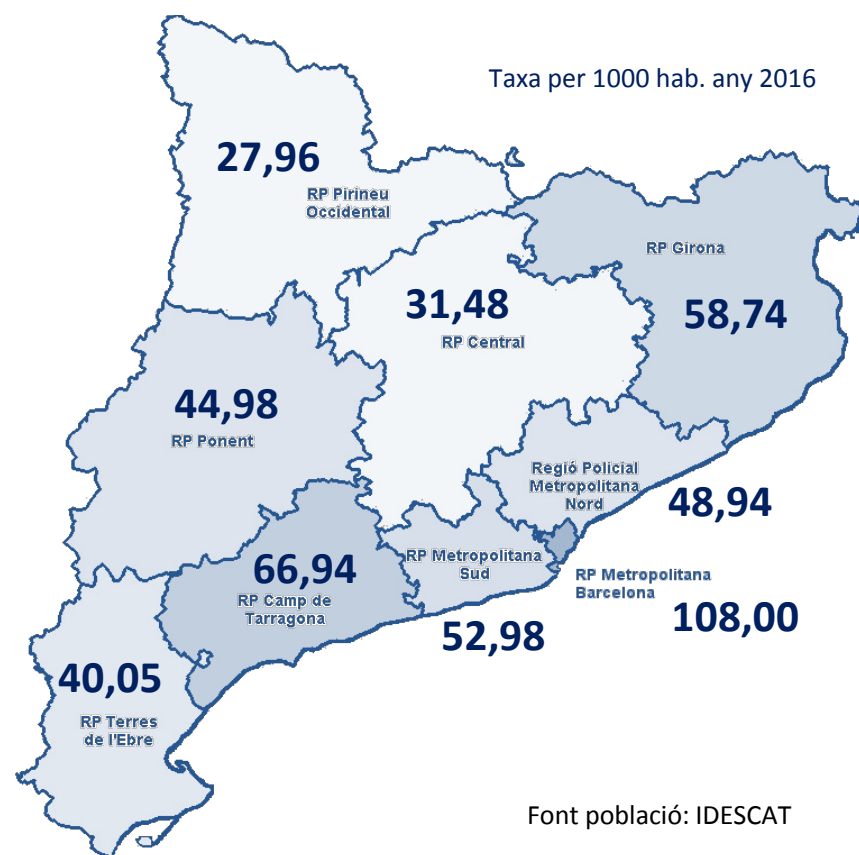
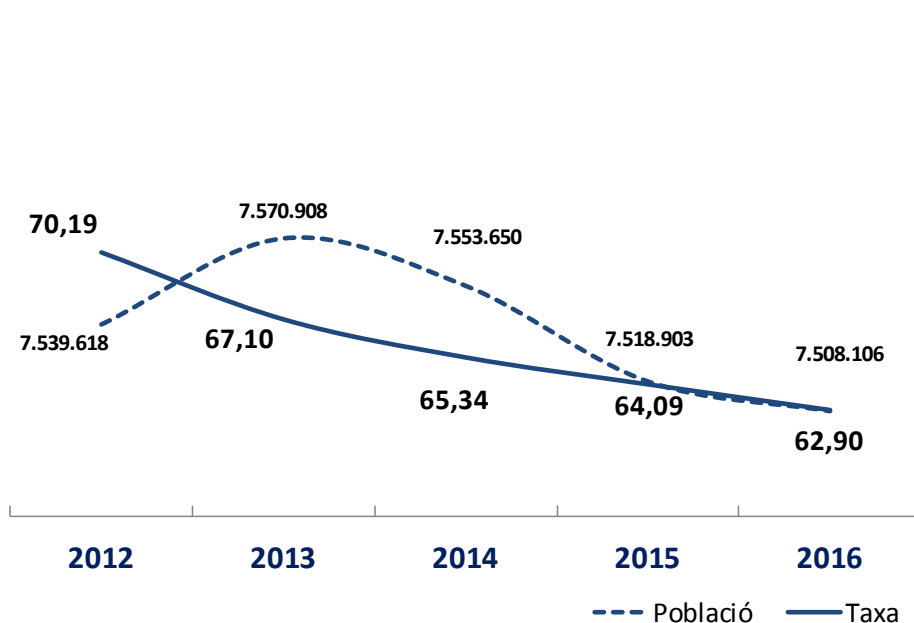
EVOLUCIÓ DARRERS 5 ANYS A CATALUNYA

Reducció del 10,76% dels fets des del 2012



TAXA PER MIL HABITANTS

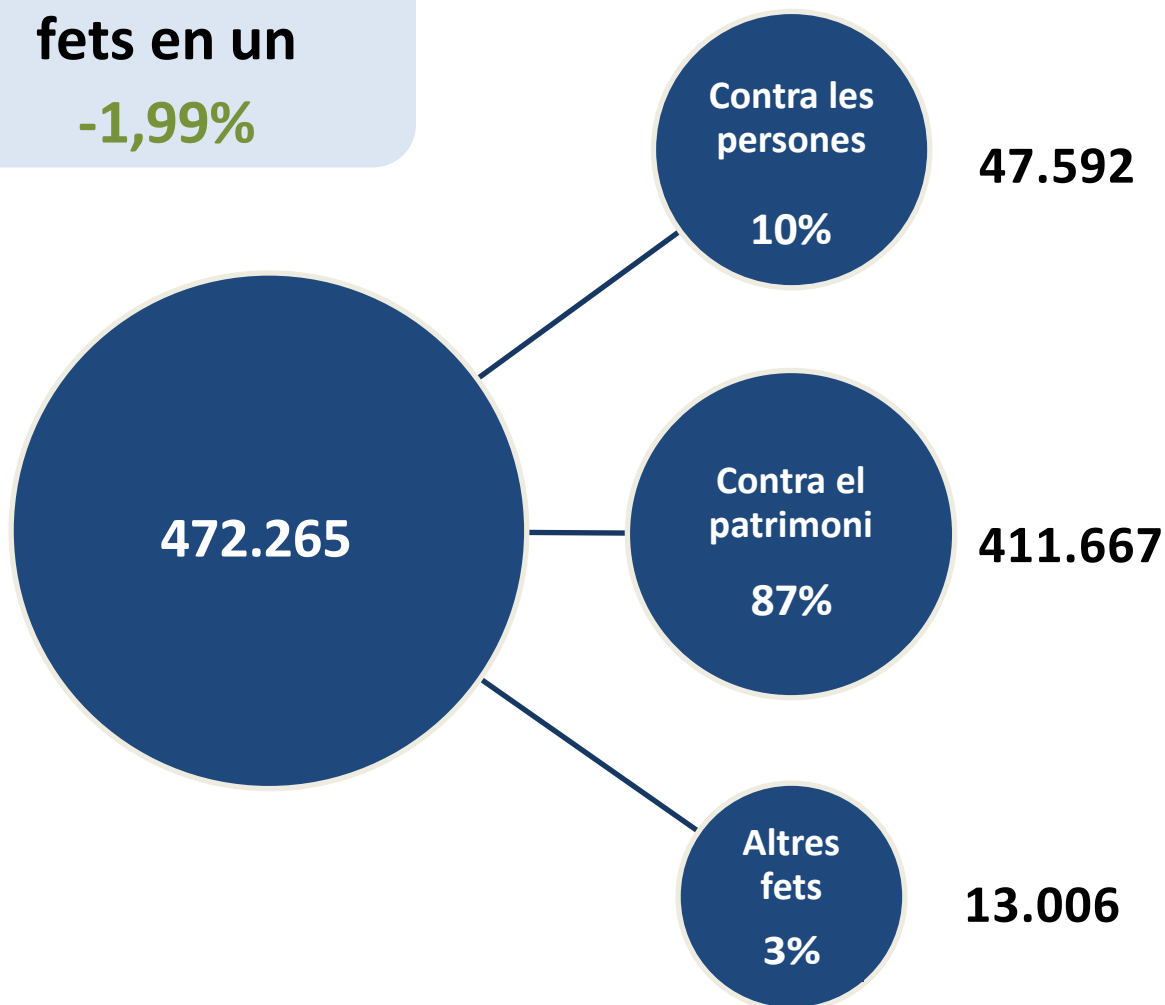
Reducció de la taxa en 7,3 fets per mil habitants envers el 2012



Font població: IDESCAT

DISTRIBUCIÓ DELS FETS A CATALUNYA

Reducció dels fets en un **-1,99%**

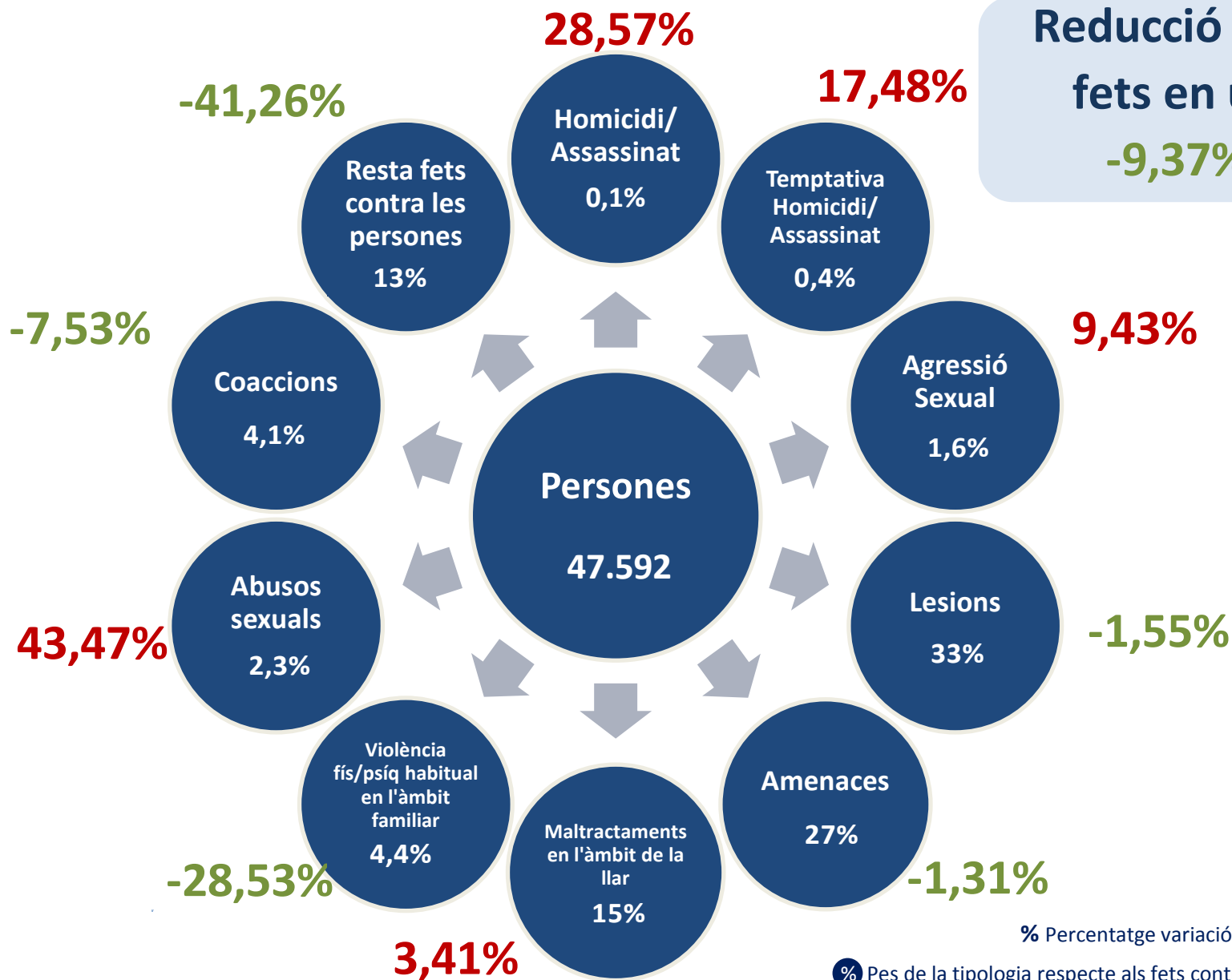


Reducció dels fets en un **-9,37%**

Reducció dels fets en un **-0,79%**

Reducció dels fets en un **-9,66%**

FETS CONTRA LES PERSONES




% Percentatge variació respecte 2015

% Pes de la tipologia respecte als fets contra les Persones

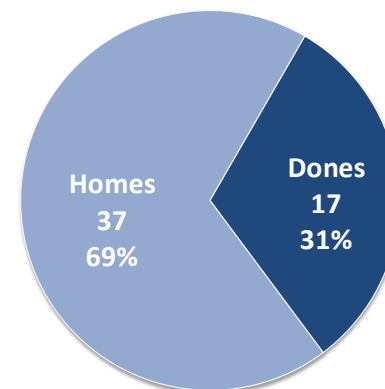
FETS CONTRA LES PERSONES (1)

Homicidi/
Assassinat
(0,1%)

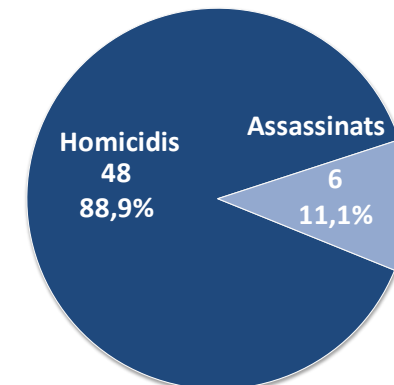
	2015	2016	Variació
Homicidi/Assassinat	42	54	28,57%



Víctimes



Tipologia

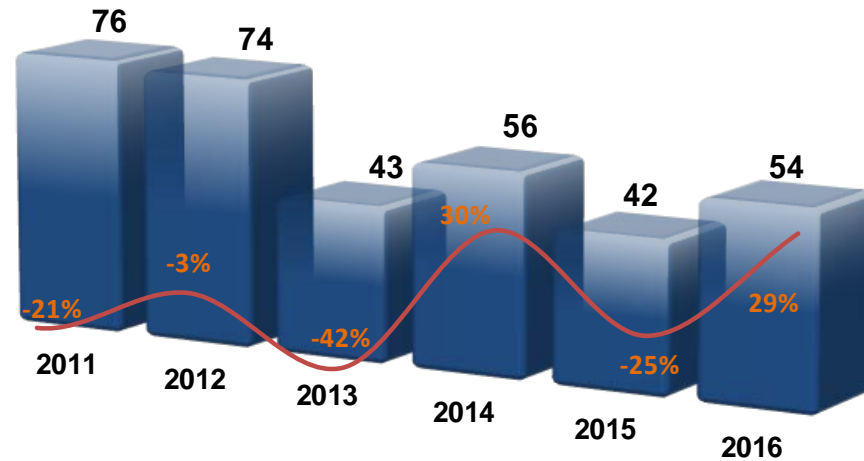


FETS CONTRA LES PERSONES (2)

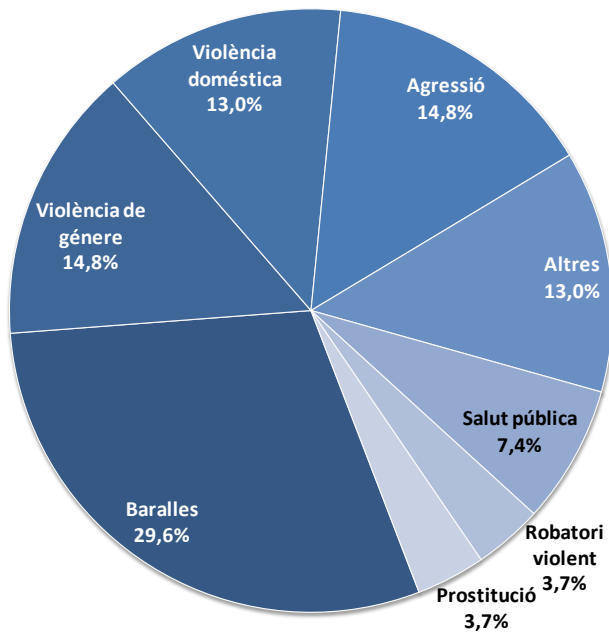
**Homicidi/
Assassinat
(0,1%)**

	2015	2016	Variació
Homicidi/Assassinat	42	54	28,57%

Nombre de fets i % percentatge variació respecte l'any anterior



Homicidis 2016 per àmbits



FETS CONTRA LES PERSONES (3)

Temptativa Homicidi/Assassinat
 0,4%

	2015	2016	Variació
Tempt. Homicidi/Assassinat	143	168	17,48%

Agressió Sexual
 1,6%

	2015	2016	Variació
Agressió Sexual	679	743	9,43%

Lesions
 33%

	2015	2016	Variació
Lesions	15.769	15.525	-1,55%

FETS CONTRA LES PERSONES (4)

Amenaces
 27%

	2015	2016	Variació
Amenaces	12.973	12.803	-1,31%

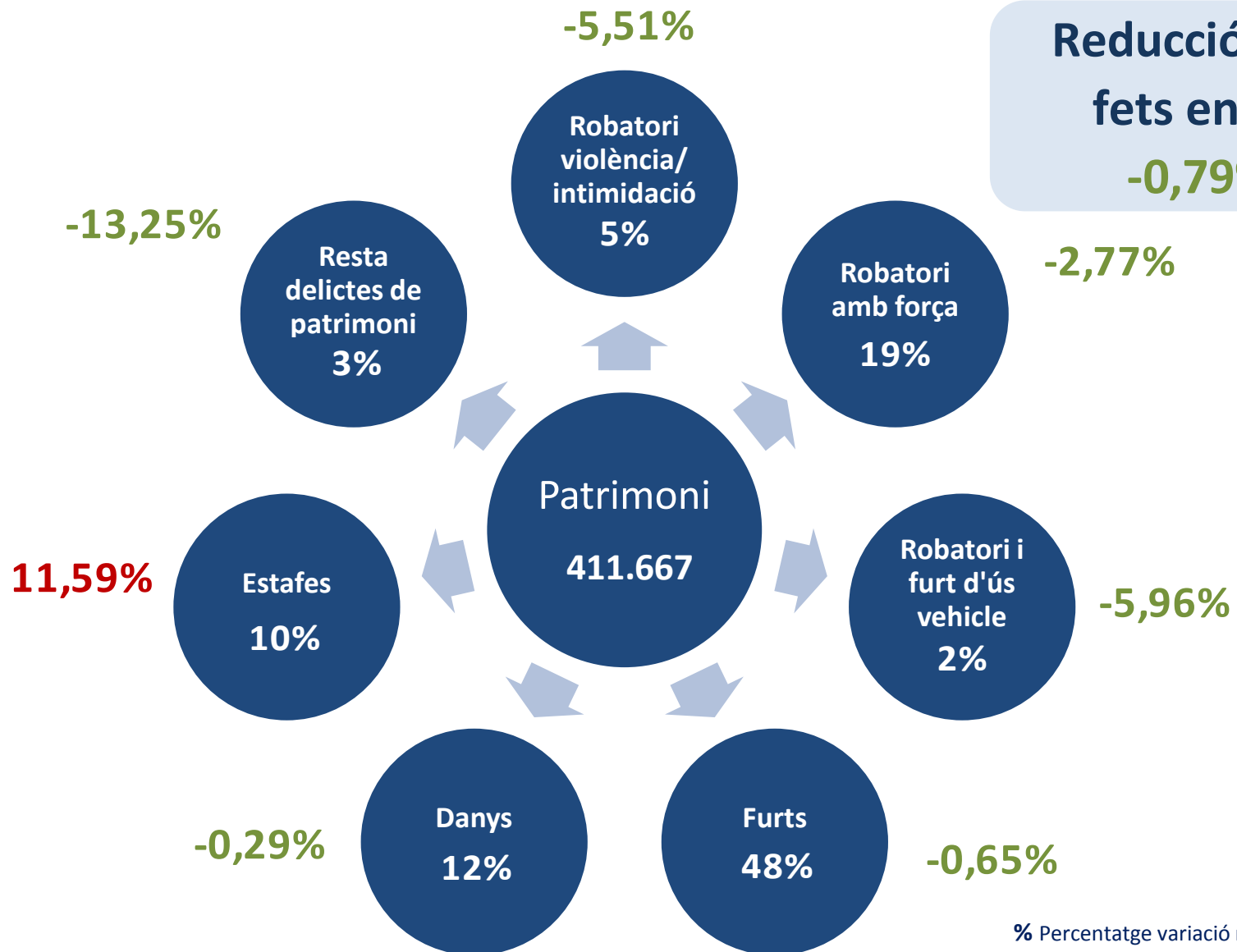
Maltractaments
 en l'àmbit de la
 llar
 15%

	2015	2016	Variació
Maltractaments àmbit de la llar	6.979	7.217	3,41%

Violència
 fís/psíqu
 habitual en
 l'àmbit
 familiar
 4,4%

	2015	2016	Variació
Viol.fís/psíqu hab. àmbit familiar	2.909	2.079	-28,53%

FETS CONTRA EL PATRIMONI



% Percentatge variació respecte 2014

% Pes de la tipologia respecte al Patrimoni

FETS CONTRA EL PATRIMONI (1)

Robatori
violència
i/o
intimidació
5%

	2015	2016	Variació
A domicili	354	363	2,54%
A establiment	2.315	2.016	-12,92%
Estrebades	5.877	6.014	2,33%
A espai públic	12.952	12.119	-6,43%
Resta robatoris	1.963	1.657	-15,59%
Total	23.461	22.169	-5,51%

Robatori
amb força
19%

	2015	2016	Variació
A domicili	27.483	26.942	-1,97%
A establiment	7.664	7.325	-4,42%
A empresa	4.712	3.849	-18,31%
Interior vehicle	28.535	29.589	3,69%
Resta de robatoris amb força	11.123	9.607	-13,63%
Total	79.517	77.312	-2,77%

FETS CONTRA EL PATRIMONI (2)

Robatori i furt d'ús vehicle

2%

	2015	2016	Variació
Robatori i furt d'ús vehicle	9.330	8.774	-5,96%

Furts
48%

	2015	2016	Variació
Furts	200.214	198.904	-0,65%

Danys
12%

	2015	2016	Variació
Danys	51.452	51.303	-0,29%

FETS CONTRA EL PATRIMONI (3)

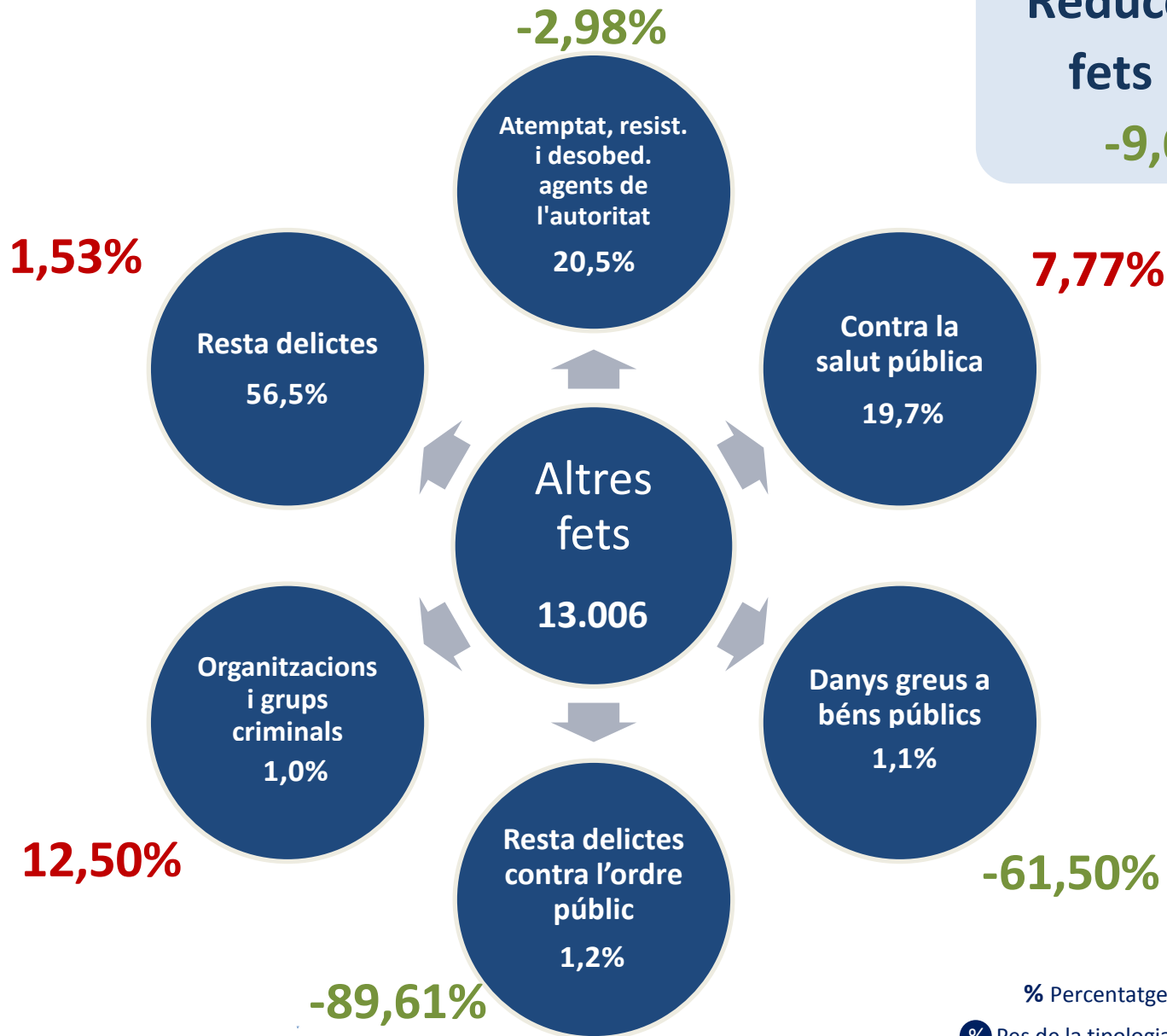
Estafes
 10%

	2015	2016	Variació
Estafes	36.197	40.394	11,59%

Resta delictes patrimoni
 3%

	2015	2016	Variació
Resta delictes patrimoni	14.767	12.811	-13,25%

ALTRES FETS



% Percentatge variació respecte 2014

% Pes de la tipologia respecte a Altres fets

ALTRES FETS (1)






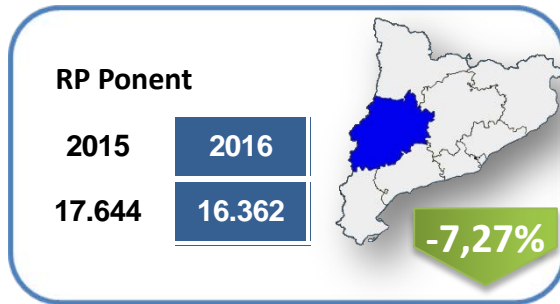



Contra la salut pública
 19,7%

	2015	2016	Variació
Contra la salut pública	2.380	2.565	7,77%

Resta de fets
 80,3%

	2015	2016	Variació
Organitzacions i grups criminals	112	126	12,50%
Danys greus a béns públics	361	139	-61,50%
Atemptat, resist.i desob.agents de l'autoritat	2.749	2.667	-2,98%
Resta de delictes contra l'ordre públic	1.559	162	-89,61%
Resta de delictes	7.236	7.347	1,53%

FETS A LES REGIONS POLICIALES



**Resolució dels
fets penals
coneguts per la
Policia de Catalunya**

Període 2015-2016

FETS RESOLTS PER LA POLICIA DE CATALUNYA

Evolució de la resolució envers 2015



Activitat Policial

Període 2015-2016

ACTIVITAT POLICIAL



Incidències ateses

	2015	2016	Variació
112	507.691	528.129	4,03%
Centraletes comissaries	20.204	19.224	-4,85%
D'ofici	53.368	52.322	-1,96%
Altres cossos policials	19.391	20.153	3,93%
Central d'alarmes	30.877	30.073	-2,60%
Servei Sanitari	1.664	1.645	-1,14%
Bombers	751	684	-8,92%
Altres orígens	23.320	22.104	-5,21%
Total	657.266	674.334	2,60%

El 77% de les incidències han estat **ateses pel servei 112**

Les incidències han augmentat un 2,6%

ACTIVITAT POLICIAL



Hores de prevenció POE

	2015	2016	Variació
POE Habitatge	770.463	846.809	9,91%
POE Comerç	606.871	438.938	-27,67%
POE Món rural	117.418	103.383	-11,95%
POE Lluita contra la delinqüència - Metall	70.576	55.494	-21,37%
POE Oci nocturn	54.750	47.563	-13,13%
POE Centres educatius	33.470	25.949	-22,47%
POE Autovies i autopistes	31.161	23.913	-23,26%
POE Tràfic éssers humans	4.477	4.558	1,81%
POE Antiterrorista*	236.474	669.112	-
Total	1.925.659	2.215.718	15,06%

En el darrer any s'ha dedicat **més de 2 milions** d'hores als **Programes Operatius Específics (POE)**.
 D'aquestes, 669 mil hores corresponen a hores **POE antiterrorisme** que equivalen a **1 milió 604 mil hores de treball** d'agents de la PG-ME dedicades a la prevenció i lluita antiterrorista

ACTIVITAT POLICIAL



Detencions

	2015	2016	Variació
Contra el patrimoni	20.334	18.886	-7,12%
Contra les persones	10.332	10.070	-2,54%
Altres fets	8.540	8.630	1,05%
Total	39.206	37.586	-4,13%

Les detencions disminueixen un **4,13%**, i estan relacionades amb la **disminució de fets**



Investigats J.R. Denunciats

	2015	2016	Variació
Investigats J.R.	12.274	11.700	-4,68%
Denunciats	182.292	179.256	-1,67%

Els **investigats** per judici ràpid i els **denunciats** disminueixen lleugerament



Atestats instruïts

	2015	2016	Variació
Atestats instruïts	977.926	988.090	1,04%

Durant el 2016 **s'han instruït** gairebé **1 milió d'atestats**.



Temps d'espera OAC

	2015	2016	Variació
Temps d'espera OAC	15:41	16:27	4,98%

La mitjana de **temps d'espera** està **14 minuts** per sota dels 30 minuts màxims establerts per la carta de serveis.

ACTIVITAT POLICIAL



Identificacions
 Controls de pas

	2015	2016	Variació
Identificacions	888.361	889.262	0,10%
Controls de pas	131.114	130.570	-0,41%

Al llarg de l'any
 es realitzen prop de 900
 mil identificacions i més
 de 130 mil controls de pas



Desarticulació
 d'organitzacions i
 grups criminals

Catalunya	2015	2016	Variació
Organitzacions cr.	38	53	39,47%
Grups criminals	111	64	-42,34%

Fets relacionats	2016
Organitzacions cr.	403
Grups criminals	863

Al 2016 s'han desarticulat
 53 organitzacions
 criminals.
 Es van investigar 403 fets
 relacionats amb
 organitzacions criminals i
 863 fets de grups criminals

ACTIVITAT POLICIAL



Manifestacions
Concentracions

2015	2016	Variació
3.160	2.795	-11,55%

Protecció de 2.795

mobilitzacions durant el 2016



Mesures
judicials de
protecció

2015	2016	Variació
13.029	13.652	4,78%

El 2016 ha finalitzat amb **més 13 mil mesures judicials de protecció en vigor**. Un 4,78% més que el 2015.

El 2016 ha finalitzat amb 146 proteccions policials vigents (15 risc molt alt, 31 risc alt i 95 risc mitjà).



Contactes
d'atenció i
relació amb
la comunitat

2015	2016	Variació
55.697	55.518	-0,32%

Al 2016, **s'ha arribat presencialment al 4,9 % de la població de Catalunya**, amb un total de 365.511 assistents.

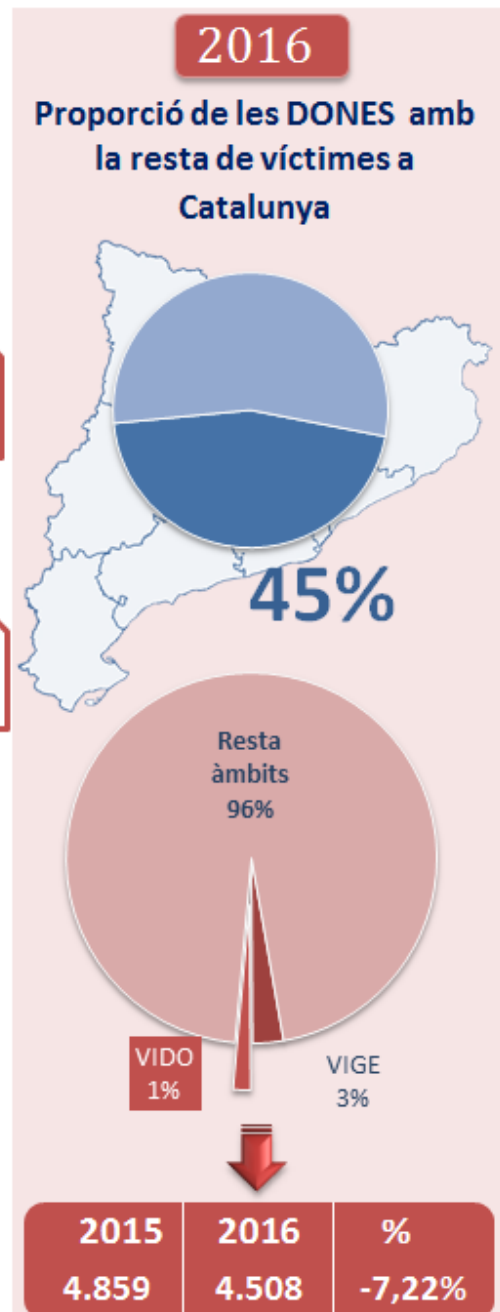
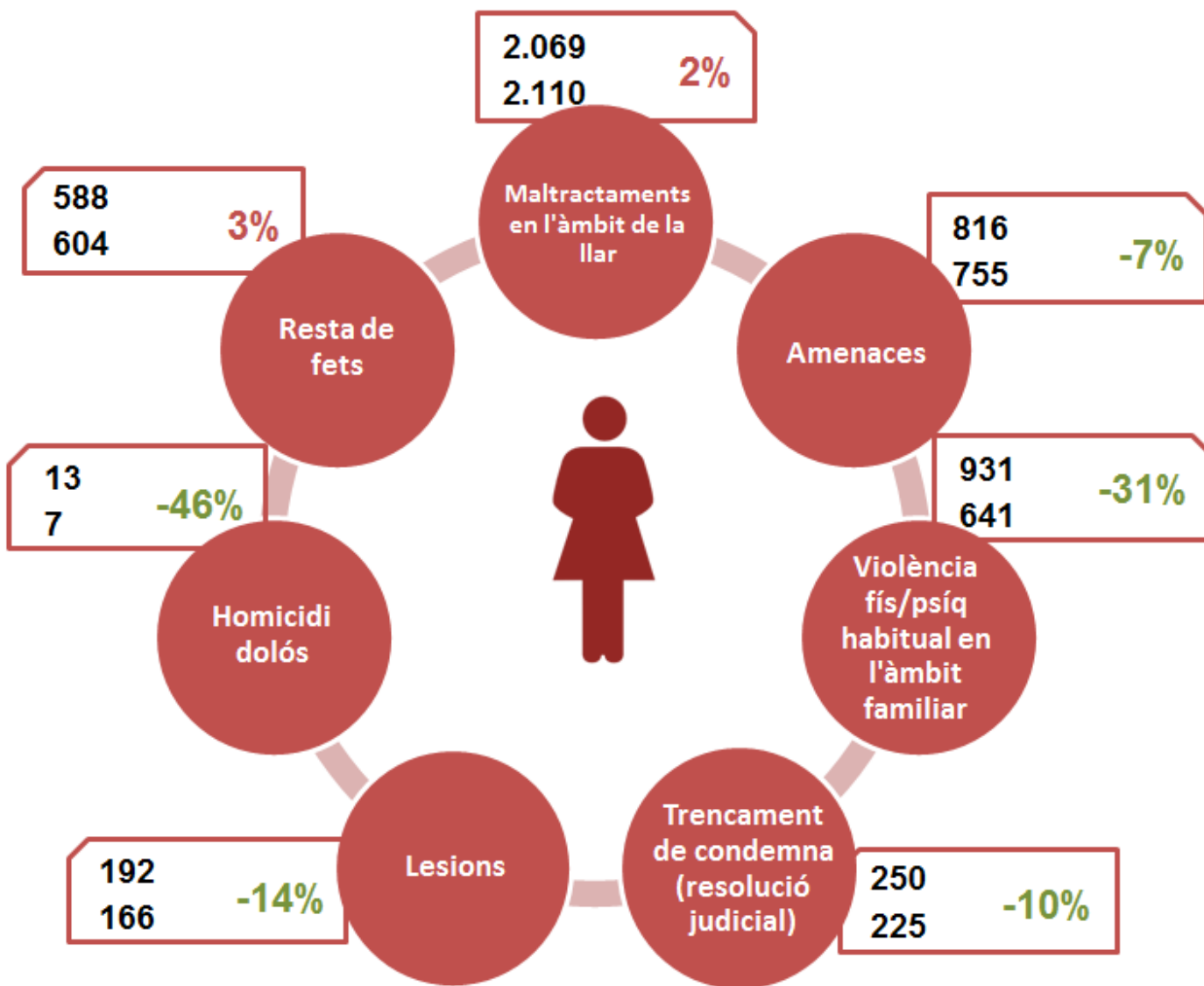
33,1 presentacions/xerrades per dia.

Col·lectius:

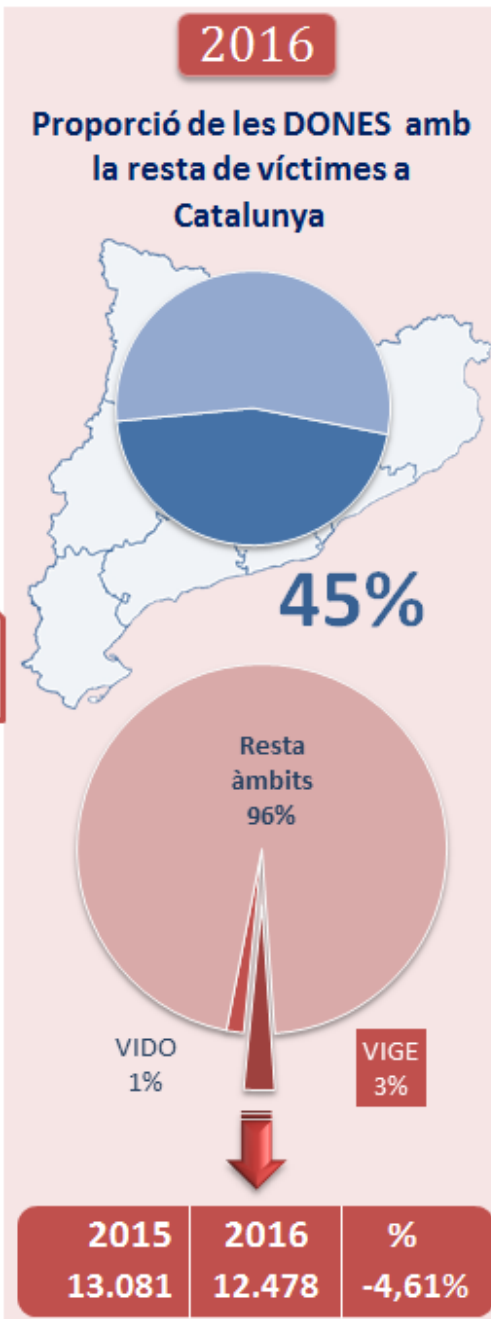
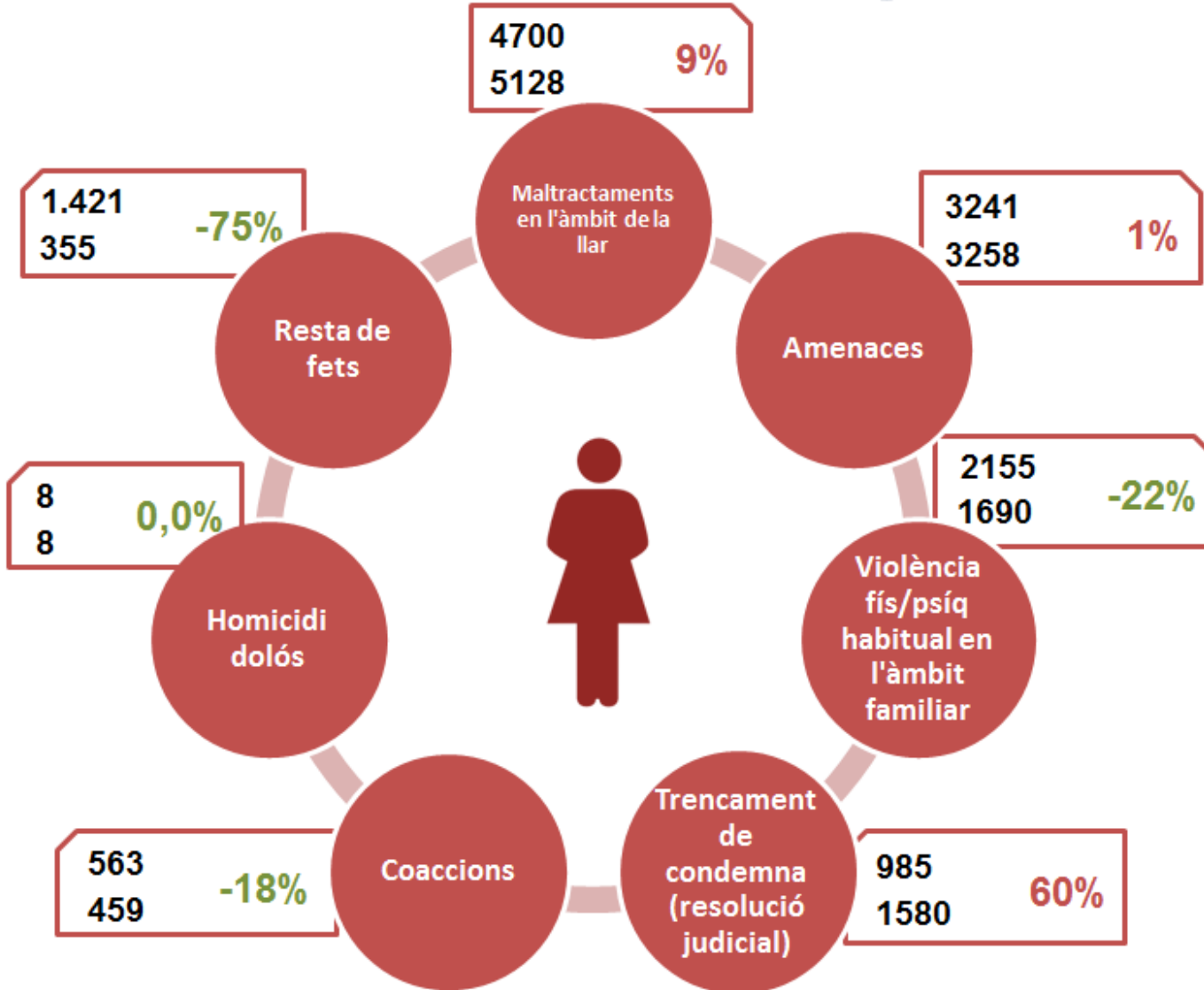
- **Dones:** Violència domèstica
Violència de gènere
- **Menors d'edat**
- **Odi i discriminació**
- **Turisme**

Període 2015-2016

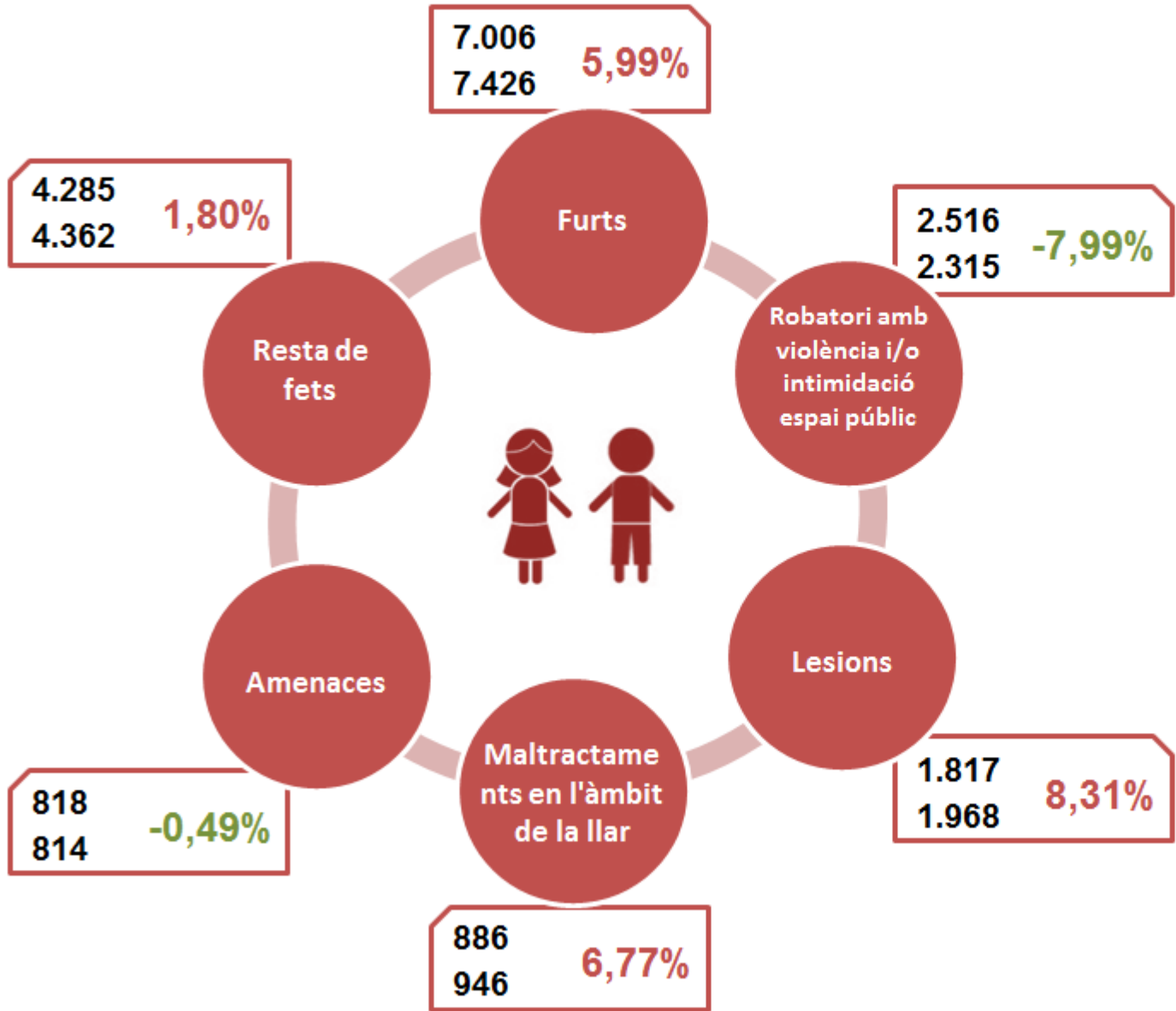
DONES - Violència domèstica



DONES - Violència de gènere

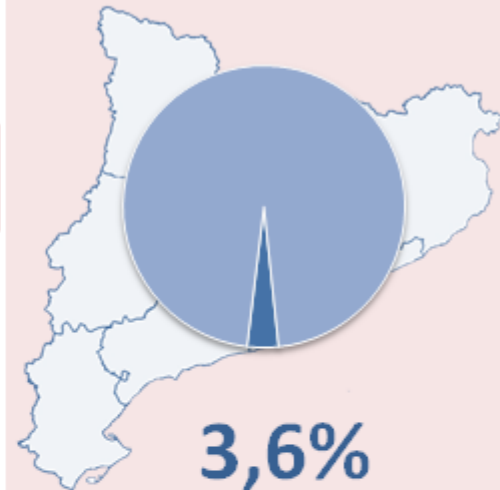


MENORS D'EDAT



2016

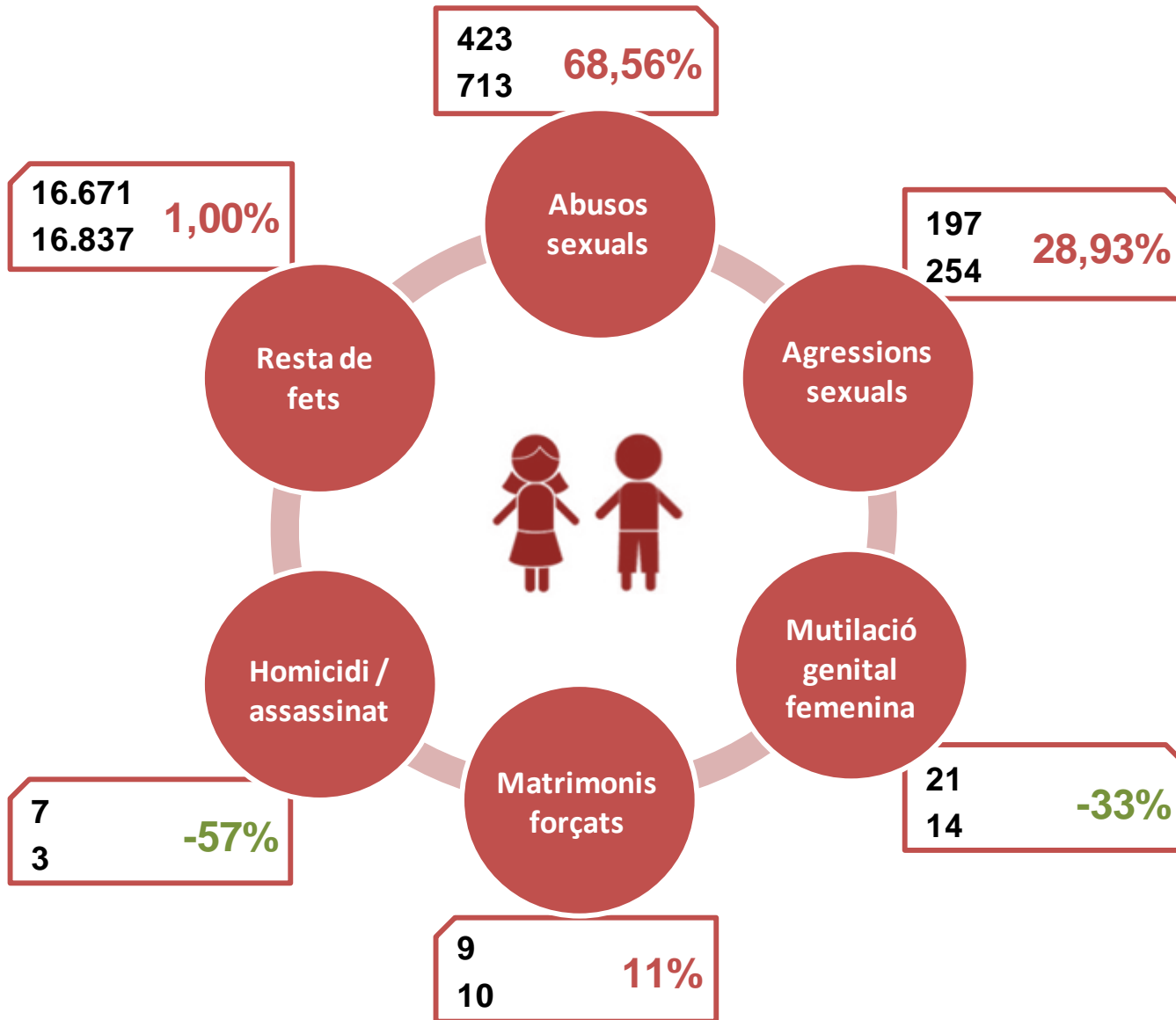
Proporció dels MENORS D'EDAT amb la resta de víctimes a Catalunya



Variació 2015-2016

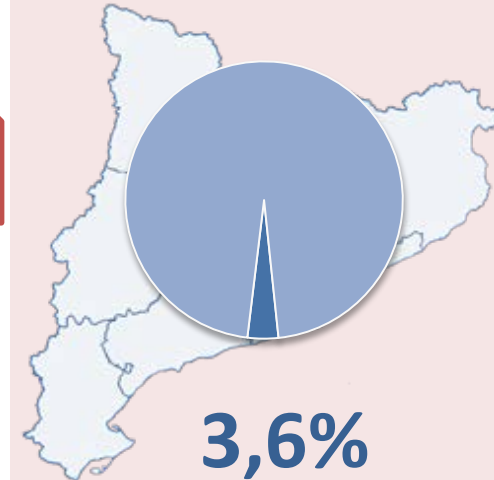
2015	2016	%
17.328	17.831	2,90%

MENORS D'EDAT



2016

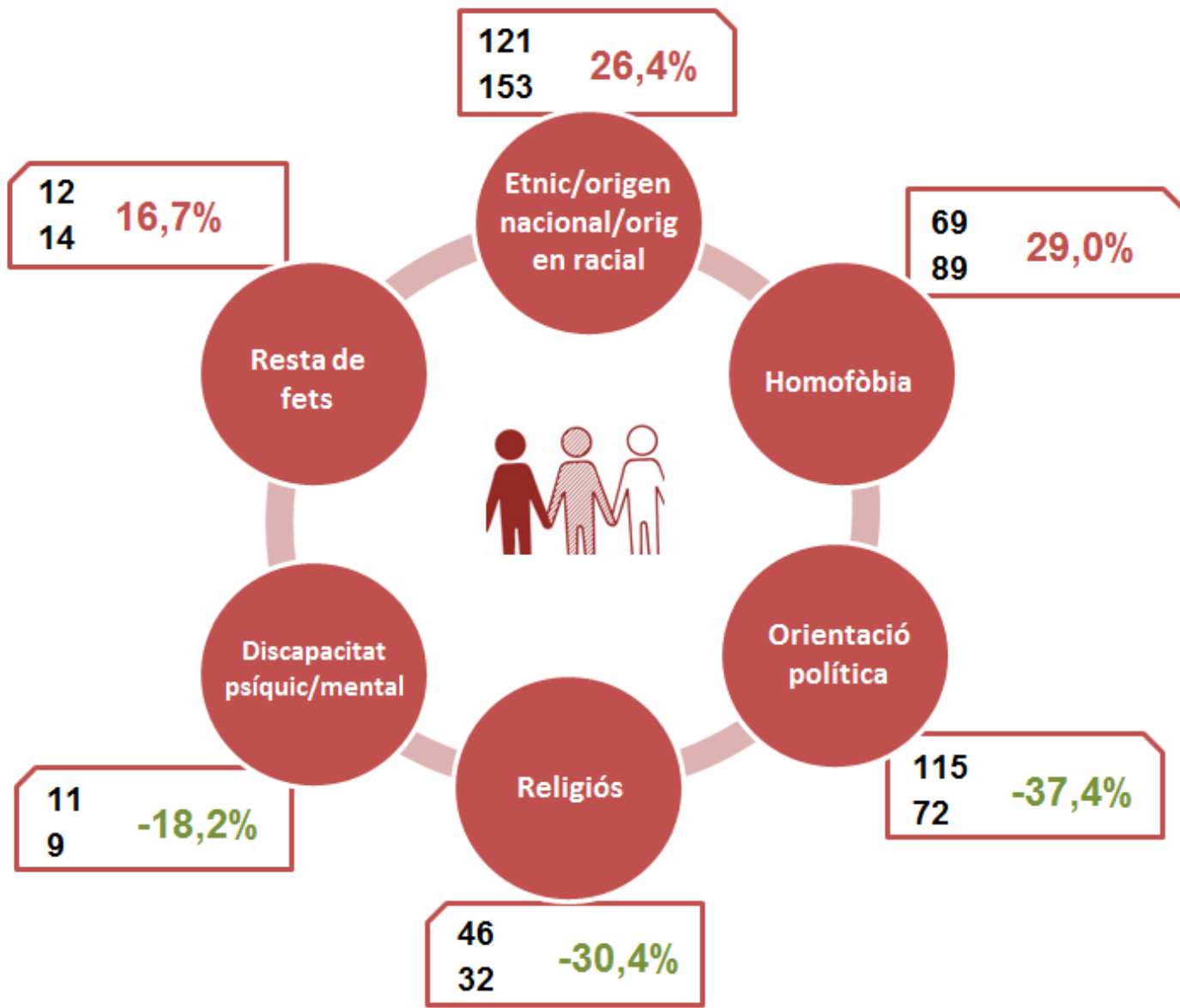
Proporció dels MENORS D'EDAT amb la resta de víctimes a Catalunya



Variació 2015-2016

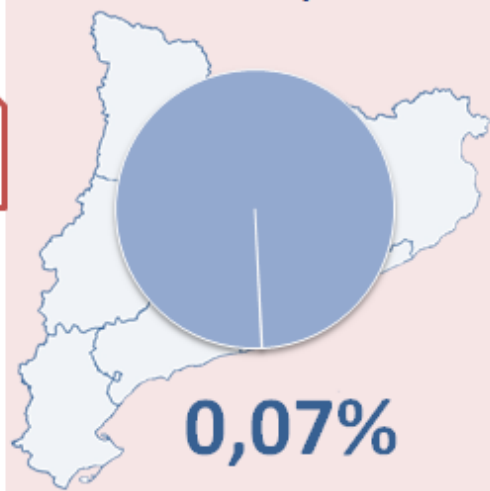
2015	2016	%
17.328	17.831	2,90%

ODI I DISCRIMINACIÓ



2016

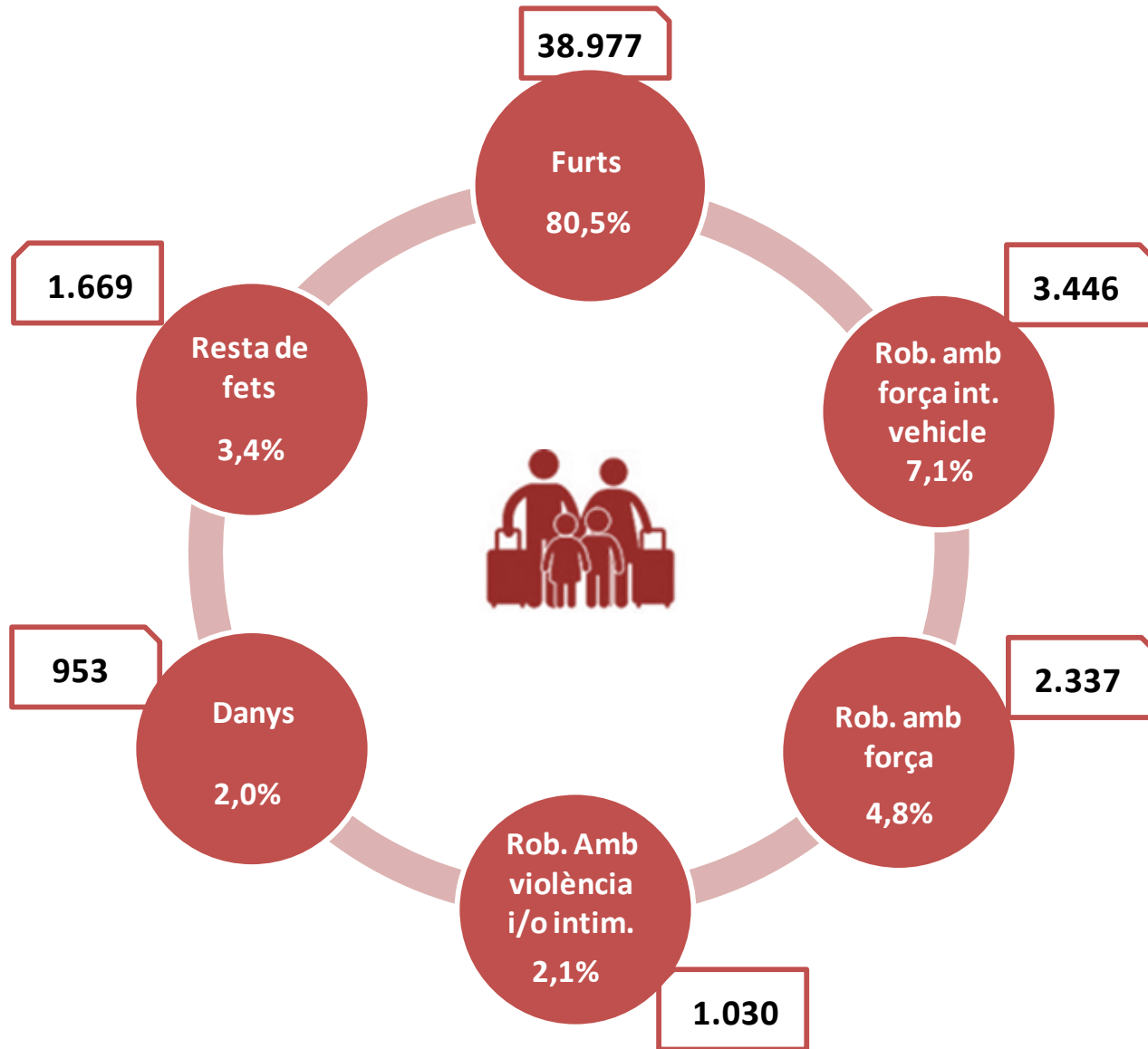
Proporció de les víctimes ODI i DISCRIMINACIÓ amb la resta de víctimes a Catalunya



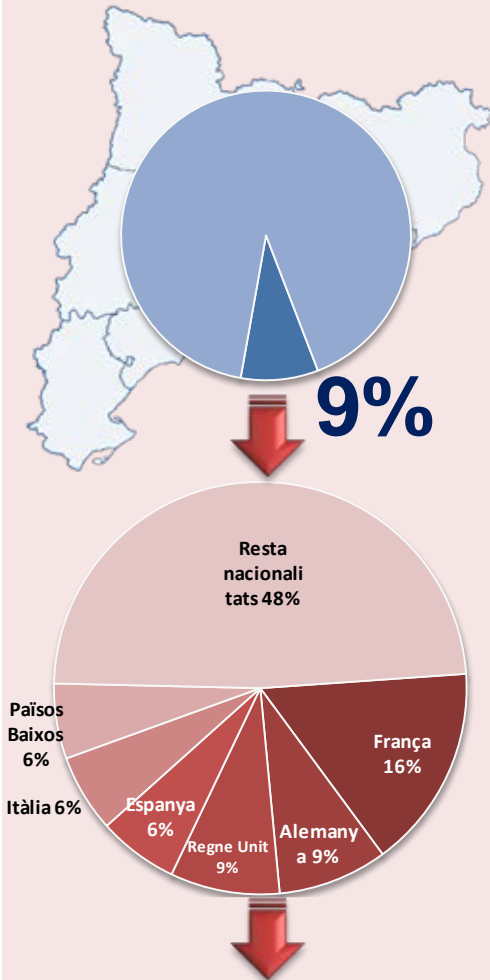
Variació 2015-2016

2015	2016	%
374	369	-1,34%

TURISME



2016
 Proporció de les víctimes **TURISTES** amb la resta de víctimes a Catalunya



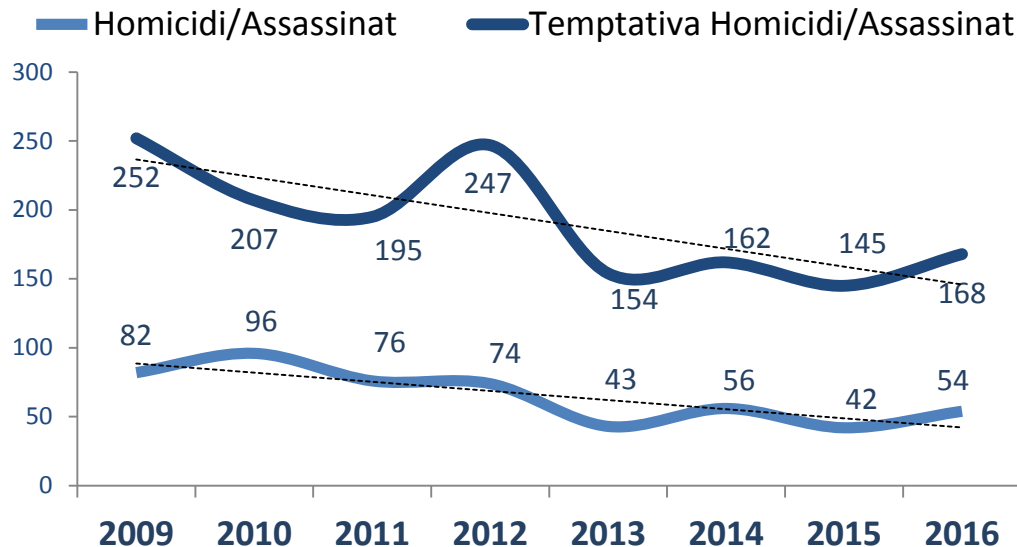
Homes	Dones	Total
25.758	22.654	48.412

Tendències

Període 2009-2016

Tendències

Homicidis / Assassinats



- Els últims 8 anys s'observa una **tendència decreixent** tant en el nombre d'homicidis consumats com en el de temptatives:
 - L'any 2016, el nombre d'homicidis consumats és un 35% inferior que l'any 2009, i el nombre de temptatives un 33% inferior.
 - Respecte la mitjana dels últims 7 anys, els valors de l'any 2016 són un 21% inferiors quant als fets consumats i un 13% inferiors quant a les temptatives.

La taxa d'homicidis per 100.000 habitants a Catalunya és de 0,71

Tendències

Homicidis / Assassinats



Autor

- El 87% dels autors són homes (44 homes i 7 dones).
- La nacionalitat més predominant és l'espanyola, tant en el cas d'autors homes (22) com d'autores dones (3). Les següents nacionalitats més nombroses són la romanesa i la colombiana.

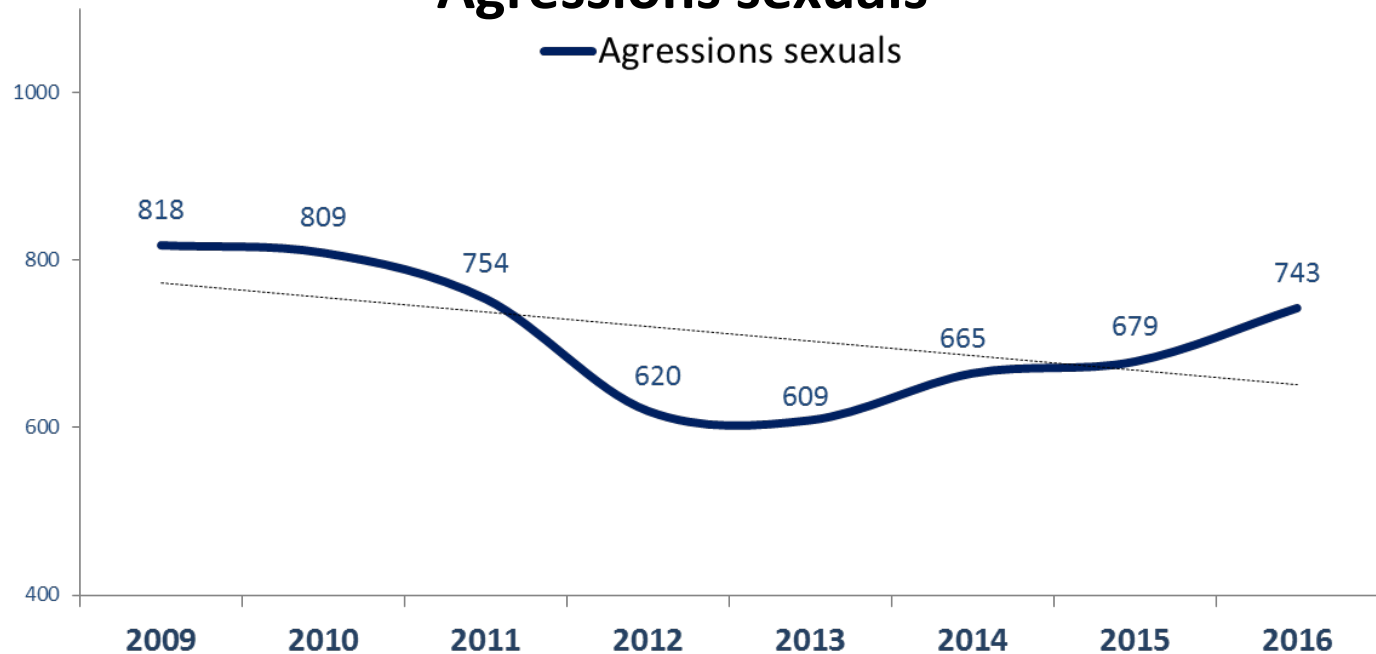
Modus
Operandi

- L'àmbit on es troben gairebé la meitat dels homicidis és: baralles i agressions, essent un 47% (25 dels 53 totals), augmentant el doble respecte l'any 2015 (11).
- Es manté el nombre d'homicidis en l'àmbit de violència de gènere (8) i disminueixen els de l'àmbit de la violència domèstica (13 al 2015 i 7 al 2016).
- De la resta d'àmbits, els de salut pública augmenta de 1 a 4 casos i apareixen 2 homicidis en l'àmbit de la prostitució.

Víctima

- Un 32% de les víctimes són dones i un 68% homes.
- La majoria de les víctimes de les baralles i les agressions són homes (22 de 25), mentre que l'àmbit amb major nombre de víctimes dones és la violència de gènere (8 de 17).
- En l'àmbit de la violència domèstica, destaquen 3 menors que van morir a mans de les seves mares.

Tendències Agressions sexuals



- Després d'un període de 5 anys amb una disminució constant de fets en què la variació entre l'any 2009 i l'any 2013 va ser del 34% inferior, l'any 2014 es va invertir la tendència que ha seguit creixent l'any 2016. Tot i així, encara s'està per sota del trienni 2009 a 2011.
- La mitjana d'agressions sexuals anuals entre els anys 2009 a 2015 és de 708, mentre que l'any 2016 se n'han registrat 743 un 5% superior.

Una part d'aquest increment es pot explicar per la reforma del Codi Penal que va entrar en vigor el juliol de 2015 i en què, entre altres, es va elevar l'edat del consentiment sexual dels 13 als 16 anys.

Tendències

Agressions sexuals

Autor

- El 100% dels autors són homes, amb un 34% en una franja entre 24 i 34 anys.
- El 44% són de nacionalitat espanyola, seguida de la marroquina (16%).
- De les persones detingudes i denunciades l'any 2016 per agressions sexuals, 11 d'elles tenien antecedents previs per delictes contra la llibertat sexual.

Modus
Operandi

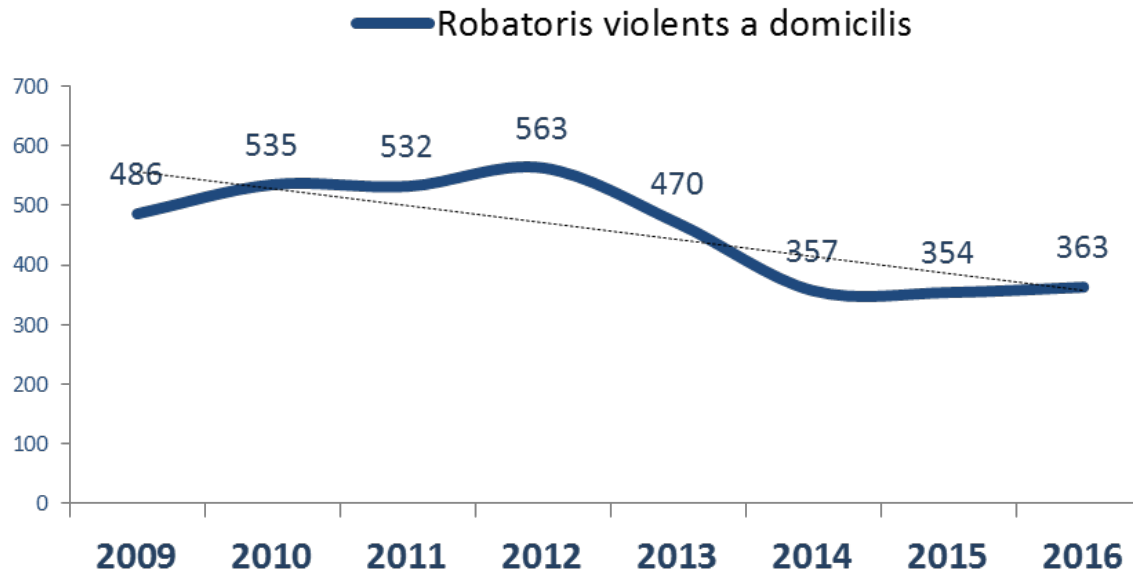
- El 55 % de les agressions es produeixen a la primavera i a l'estiu, essent els mesos de juny, juliol i agost els que registren el major nombre de fets.
- El 37% dels casos són en cap de setmana i d'aquests, el 31% són en horari nocturn (de 21:00 a 06:00).
- Més del 64% dels casos es concentren en l'àmbit metropolità. Una de cada tres agressions sexuals ocorregudes a Catalunya es produeix a la ciutat de Barcelona.

Víctima

- En el 92% dels casos les víctimes eren dones, majoritàriament nacionals (61%), seguida de les nacionals del Marroc (7%).
- La meitat de les víctimes tenien entre 18 i 35 anys.
- El 22% dels fets han estat agressions sexuals a menors, amb un 18% amb víctimes entre 11 i 17 anys.

Tendències

Robatoris violents a domicili



- Entre l'any 2009 a 2012 hi va haver una tendència creixent que s'ha invertit els tres últims anys amb una clara disminució fins a un valor mínim el 2015. La variació entre l'any 2016 i l'any 2015 és d'un augment de l'2,5%. Des de l'any 2014, es pot parlar d'una estabilització de la tendència dels robatoris violents a domicili.
- El nombre de robatoris l'any 2016 és un 23% inferior a la mitjana anual dels últims 7 anys (471 fets).

La principal activitat delictiva dels grups criminals desarticulats a Catalunya són els robatoris violents o amb força a domicili. Alguns d'aquests robatoris es relacionen amb el tràfic de marihuana.

Tendències

Robatoris violents a domicili



Autor

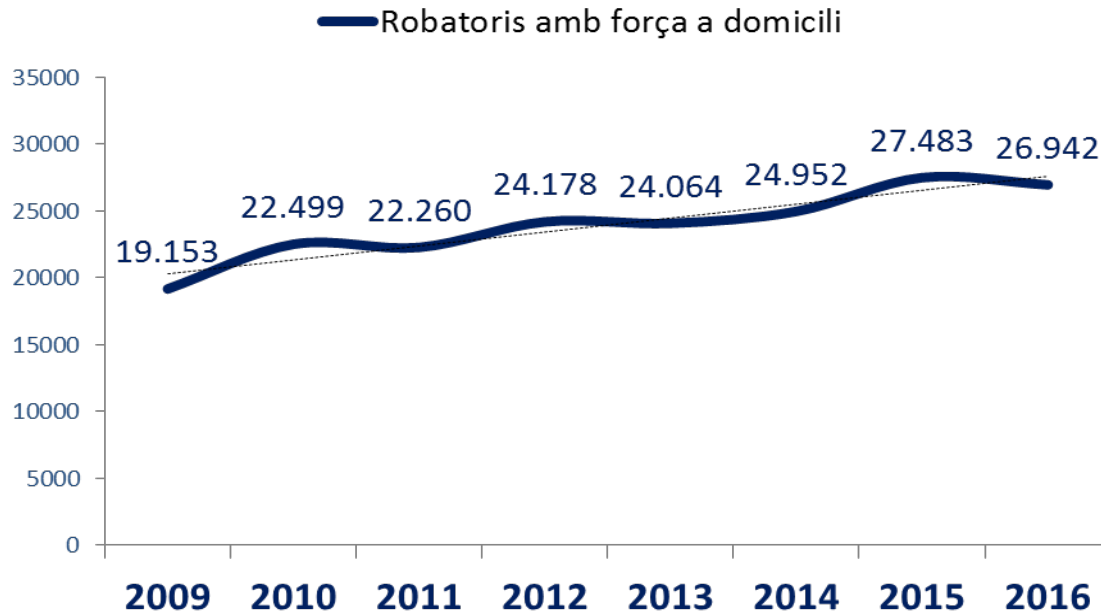
Modus
Operandi

Víctima

- El 47% dels detinguts són d'origen nacional, un 23 % magrebins i un 14 % sud-americans.
- En un 25% dels fets els autors utilitzen elements de disfressa i/o ocultació de rostre.
- En un 3,5% dels fets es va utilitzar violència física extrema en contra de les víctimes.
- En el 59,3% dels fets els autors preveien cometre el robatori incorporant la violència com a modus operandi (un 52,5 % de grups no especialitzats i un 6,8% atribuïbles a grup especialitzats).
- En la resta de fets l'element violent deriva d'activitats il·legals de les víctimes i de delictes patrimonials i/o motivat per conflictes domèstics, laborals o ètnics. En aquest sentit s'han desarticulat 5 xarxes organitzades dedicades a assalts violents a narcotraficants.
- La meitat de les víctimes (56 %) són d'origen nacional.
- El 66,5 % dels fets coneguts es produeixen en pisos o apartaments, un 19,8 % en masies o cases aïllades i el 13,7 % en cases unifamiliars.

Tendències

Robatoris amb força a domicili



- La tendència dels robatoris amb força a domicili els últims vuit anys és creixent, amb un augment pronunciat l'any 2015 superior al 10% respecte el 2014. El 2016 aquesta tendència s'ha moderat lleugerament, amb una disminució del 2% respecte l'any anterior.

L'increment de fets no és homogeni a tot el territori.

S'incrementen els robatoris a primeres residències a les zones metropolitanes i d'interior.

Tendències

Robatoris amb força a domicili



Autor

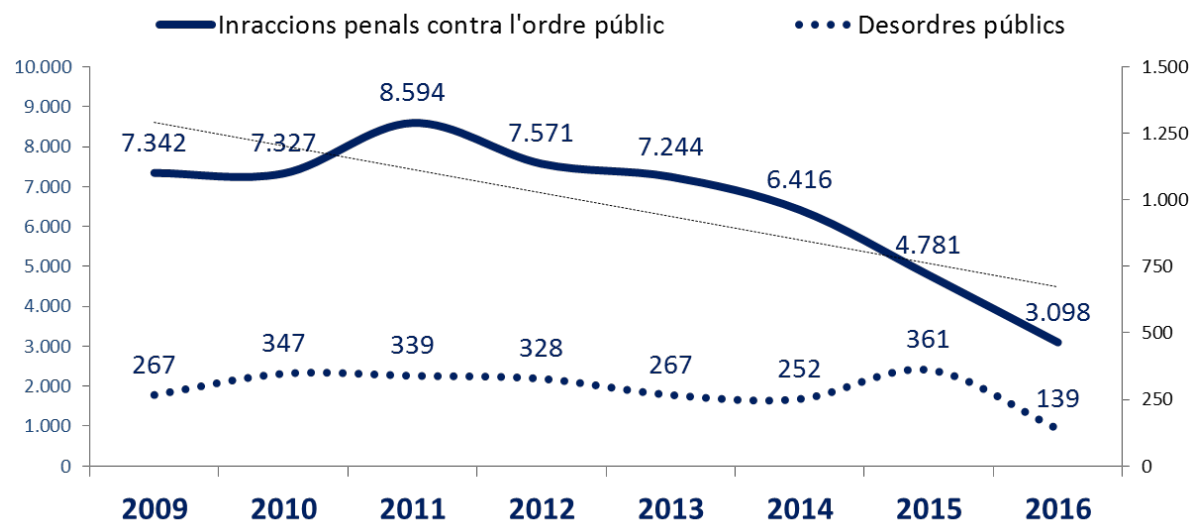
Modus
Operandi

Víctima

- La majoria dels autors són homes (91%) d'edat entre 16 i 35 anys.
- La Nacionalitat majoritària és l'espanyola, seguida de la magrebina i d'Europa de l'Est, destaquen els grups delinqüencials de nacionalitat Albanesa.
- Els mètodes d'accés als domicilis més emprats són: el forçament de porta (la clau falsa i la fractura de bombí), l'accés per finestra i l'escalament.
- Els autors presenten alta mobilitat geogràfica i l'ús de la xarxa viària per cometre el fet delictiu (utilització de vies ràpides).
- En els grups organitzats destaca la sostracció de vehicles, especialment d'alta gamma. S'han detectat casos on hi ha hagut violència puntual sobre les víctimes un cop els autors del robatori han estat sorpresos pels propietaris de l'immoble violentat.
- Els tipus d'habitatge més victimitzat són els pisos/apartaments (55,6%), seguit de les cases (41%), i les masies (3,4%).
- En general, els domicilis violentats són de primera residència (90%).
- Els pisos de primera residència presenten tendència a ser progressivament més victimitzats especialment a Barcelona, a la zona metropolitana i a les grans ciutats.
- Els robatoris a cases de primera residència tenen tendència a ser més victimitzats a les zones de metropolitanes fora de la ciutat de Barcelona, així com a la Catalunya central i la comarca de Girona.

Tendències

Ordre Públic

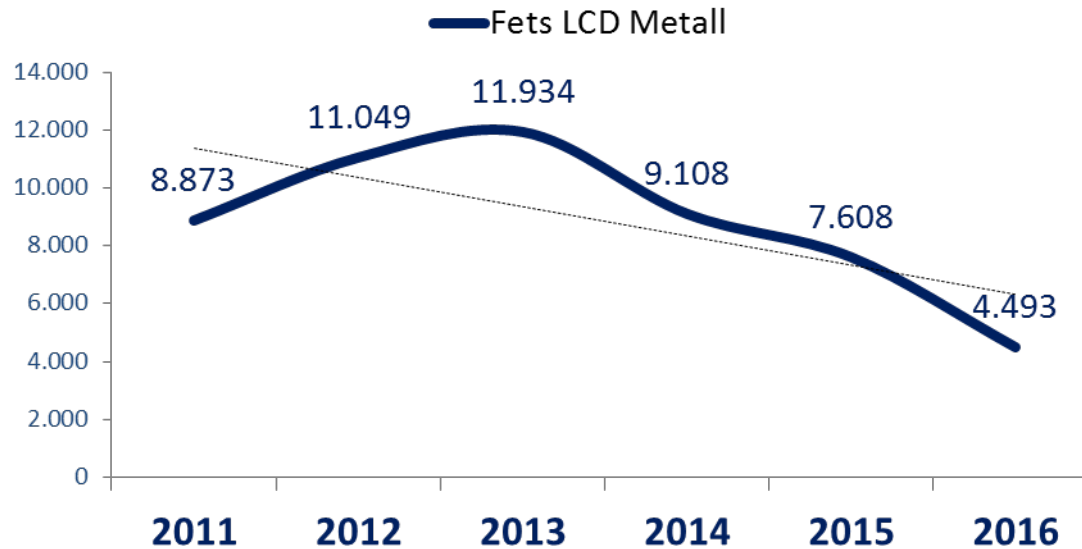


- Des del 2011 les infraccions contra l'ordre públic han experimentat un descens continuat passant de 8.594 fets a 3.098 fets al 2016.
- L'evolució del nombre anual dels desordres públics és relativament estable amb una mitjana entre els anys 2009 al 2015 de 309 fets. Per contra l'any 2016 experimenta un descens del 55% respecte a aquesta mitjana.

L'activitat preventiva desenvolupada per part de la PG-ME així com la cohesió social a Catalunya ha comportat una reducció als delictes associats als desordres públics.

Tendències

Fets LCD Metall



- Entre els anys 2011 i 2013 es va registrar un increment de fets relacionats amb el POE LCD Metall (robatoris amb força i furts). Els anys 2014 a 2016 han registrat una clara tendència a disminuir, essent el 2016 l'any amb menys fets des que va entrar en vigor aquest programa operatiu.
- El nombre de fets a l'any 2016 ha estat un 41% inferior respecte l'any 2015 i un 62% inferior respecte l'any 2013.

L'any 2016 s'han desarticulat dues organitzacions i un grup criminals especialitzats en aquesta temàtica delictiva. Els seus membres eren 21 persones de nacionalitat espanyola o romanesa (entre detinguts i identificats).

Fets LCD Metall

Autors

- En aquest tipus de robatori els autors generalment fan únicament aquesta especialitat delictiva i el seu objectiu són les grans quantitats de metall, i disposen de vies de sortida pel gènere sostret.
- Els autors majoritàriament són homes i la nacionalitat més present és la romanesa i l'espanyola. Es tracta d'homes joves o de mitjana edat que actuen en grup.
- El grup desarticulat més rellevant es dedicava a la sostracció de bateries dels repetidors de telefonia mòbil d'arreu del territori. Es van fer 5 detinguts i es van resoldre 10 fets.

Modus Operandi

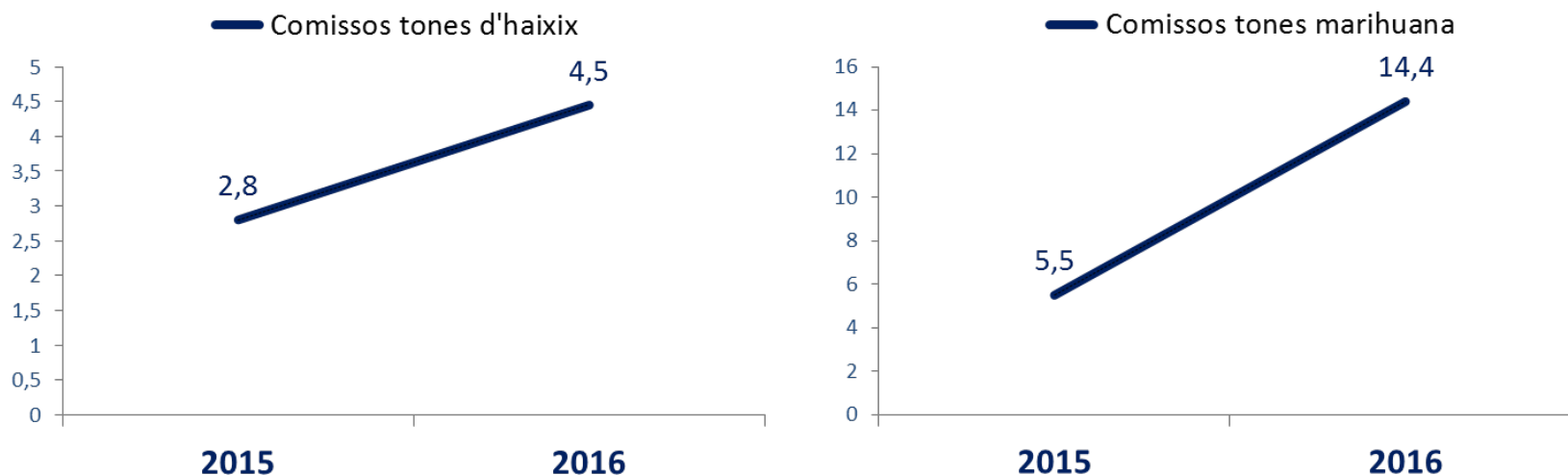
- Les sostraccions de metalls han afectat en especial als domicilis, a la xarxa telefònica i a les empreses. I els metalls més sostrets han estat el cablejat elèctric, i el coure. En els darrers temps s'ha notat augment rellevant de sostraccions de bateries dels repetidors de telefonia mòbil.
- En altres casos han afectat a les infraestructures estratègiques de caràcter públic, especialment a la xarxa ferroviària amb sostracció de bobines de coure o de línies de cablatge amb afectació als usuaris de la xarxa.

Víctimes

- Les víctimes solen ser empreses com Telefònica, ADIF i ENDESA, que acumulen el 27 % dels fets, especialment els de grups especialitzats.
- Les víctimes indirectes són els ciutadans, per les disfuncions causades als serveis públics, especialment de transport i comunicacions, que aquests fets els poden ocasionar.

Tendències

Cannabis



- Durant l'any 2016 s'han comissat 4,45 tones d'haixix, un 58,9 % més que durant l'any 2015, en el qual es van decomissar 2,8 tones.
- Respecte la marihuana s'han comissat 14,4 tones, entre les quals hi ha més de 125,251 plantes de cànnabis, un 161,8 % més respecte l'any 2015, en el qual es va decomissar 5,5 tones.
- El nombre de comisos de plantes de marihuana continua la tendència del 2015, en el quant el nombre de confiscacions va superar a l'haixix.

El cultiu i tràfic de cànnabis ha esdevingut una de les activitats principals per la criminalitat organitzada a Espanya.

Cànnabis



Autors

- En quant a l'haixix, les organitzacions criminals del Marroc, continuen sent les principals controladores dels fluxos d'aquest, els quals incorporen noves tecnologies com a drons amb càmeres per poder controlar les platges on poder fer el desembarcament.

Modus
Operandi

- Els mètodes més utilitzats de transport de substàncies segueixen sent la utilització de camions de gran tonatge, els quals oculten la seva droga entre la seva càrrega, i també utilitzen el mètode Go Fast Routier, on utilitzen vehicles potents d'alta gamma per circular per les autopistes a grans velocitats.

Víctimes

- Hi ha dues víctimes mortals a Santa coloma de Gramenet de nacionalitat dominicana, que es dedicaven al cultiu de cànnabis.

**GRÀCIES
PER LA VOSTRA ATENCIÓ**

