



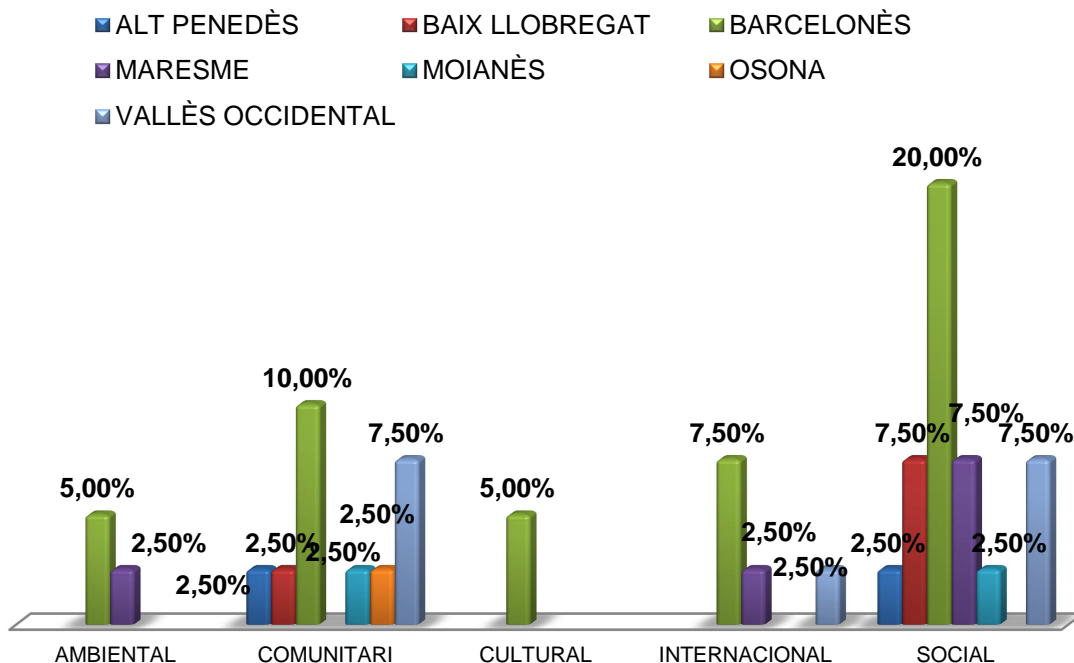
RESUM ESTADÍSTIC DEL CENS D'ENTITATS DEL VOLUNTARIAT DE CATALUNYA AL LLARG DE 2016 PER SECTORS D'ACTUACIÓ

Dades generals:

Les entitats que formen part del Cens desenvolupen activitats en diversos sectors d'actuació. És a dir, d'acord amb la seva realitat territorial podem trobar entitats que desenvolupen les seves actuacions en diversos àmbits simultàniament. En les següents taules podem comprovar-ho.

Gràfica 1. Representació percentual de les entitats censades al Cens d'Entitats de Voluntariat de Catalunya segons els sectors d'actuació a les comarques de Barcelona

ENTITATS CENSADES SEGONS SECTORS D'ACTUACIÓ (COMARQUES DE BARCELONA)



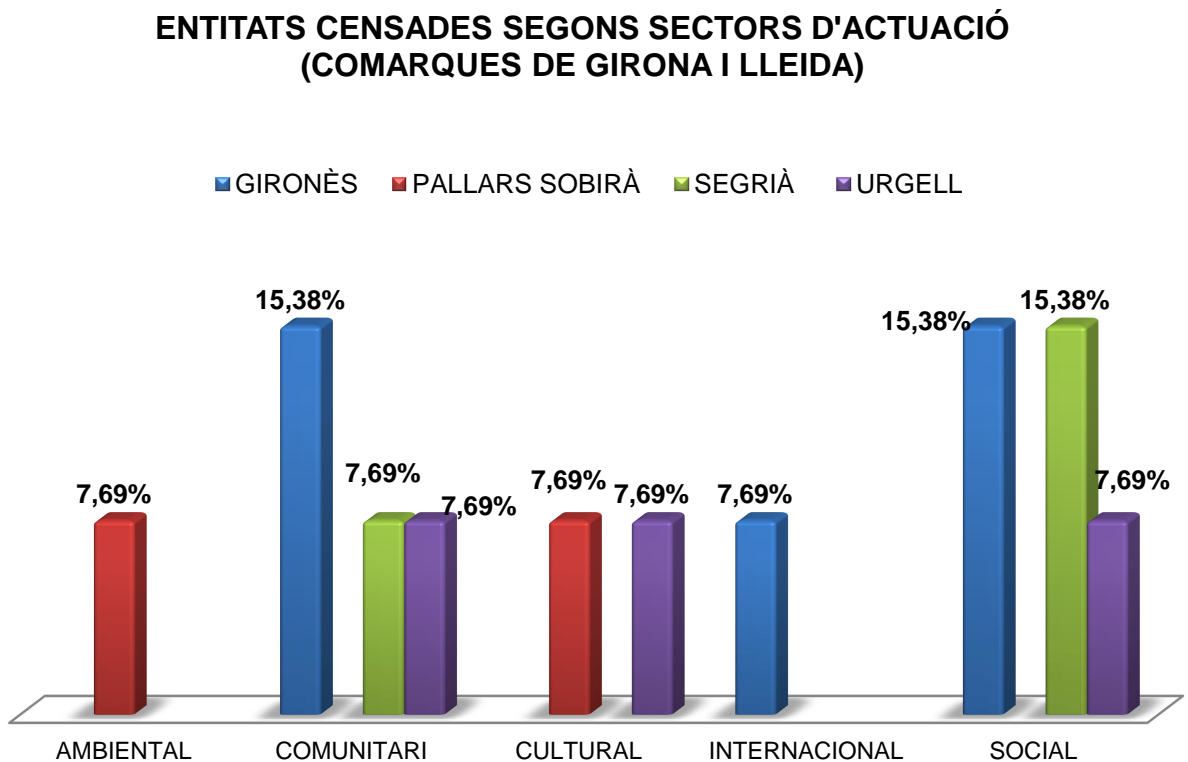
En aquesta gràfica es fa una distribució percentual de les entitats, d'acord amb els sectors d'actuació de les activitats que han desenvolupat al llarg de 2016. Pel que fa a les comarques barcelonines destaquen clarament les entitats que realitzen tasques en l'àmbit comunitari i social (amb una forta presència en les entitats del Barcelonès amb un 20%). Pel que fa a la resta d'àmbits cal destacar la notable presència d'entitats del Barcelonès amb un

10% en el sector comunitari, un 7,5% en l'àmbit internacional, i un 5% en els àmbits ambiental i cultural, respectivament.

Cal destacar altrament les entitats del Baix Llobregat, el Vallès Occidental i les del Maresme, totes tres amb una quota del 7,5% en el sector social.

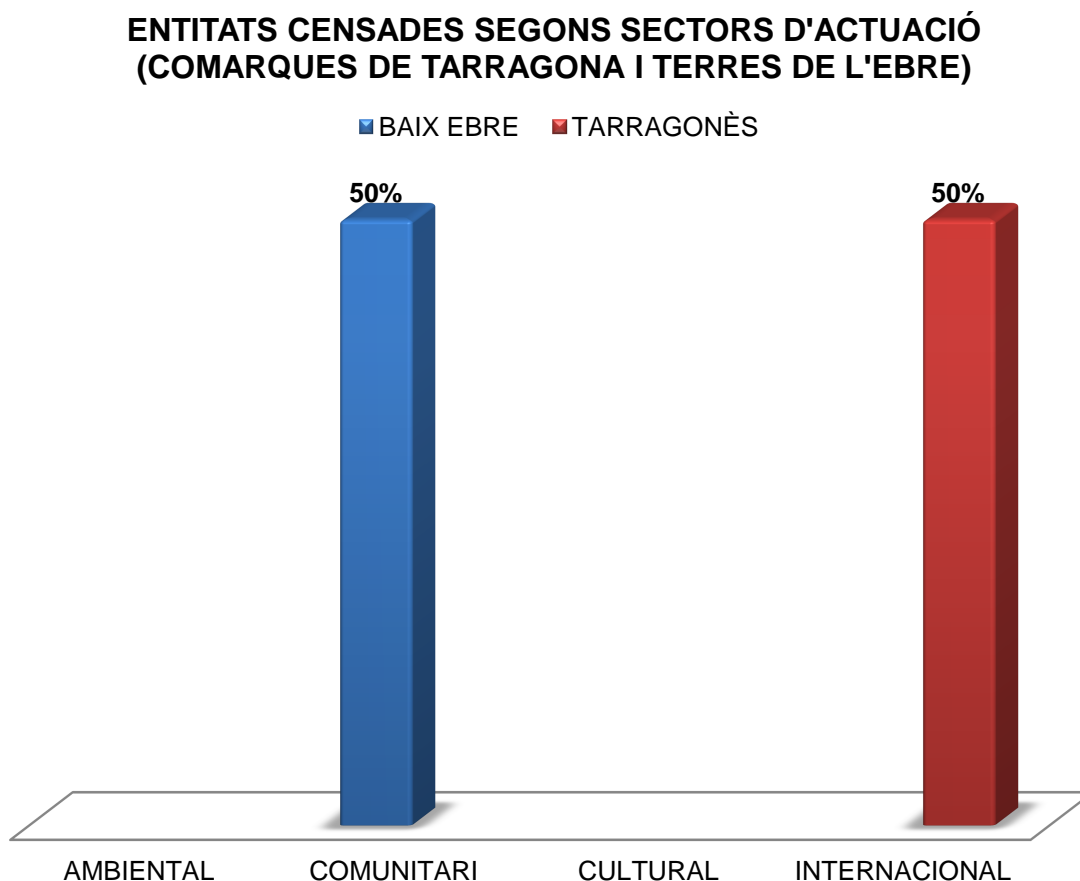
Pel que fa a la resta d'àmbits les entitats les comarques de l'Alt Penedès (amb un 2,5% en el sector comunitari i social), el Moianès (amb una presència del 2,5% en el sector comunitari i social) i la comarca d'Osona amb una presència del 2,5% en el sector comunitari, completen aquest panorama.

Gràfica 2. Representació percentual d'entitats censades al Cens d'Entitats de Voluntariat de Catalunya segons els sectors d'actuació a les comarques de Lleida i Girona



En aquesta gràfica es pot comprovar com la major part d'entitats censades a la comarca del Gironès concentren les seves activitats en el sector comunitari i social (amb un 15,38% en ambdós casos). El mateix percentatge el trobem a les entitats del Segrià que concentren la seva acció en el sector social, i amb un 7,69% les que desenvolupen activitats en el sector comunitari. Tot seguit, trobem entitats de la seu Urgell que focalitzen les seves activitats en els sectors comunitari, cultural i social amb un 7,69%. El mateix percentatge el trobem en les entitats del Pallars Sobirà que desenvolupen activitats en els sectors ambiental i cultural.

Gràfica 3. Representació percentual d'entitats censades al Cens d'Entitats de Voluntariat de Catalunya segons les comarques de Tarragona i Terres de l'Ebre



Si ens dirigim cap a terres tarragonines i terres ebrenques, podem adonar-nos que la situació és prou parella. En la distribució per sectors, podem copsar com els sectors comunitari i internacional concentren el gruix de les activitats de les entitats de les comarques del Baix Ebre i el Tarragonès, amb un percentatge del 50%.