Estadística Demogràfica
Censos

Cens de població 1991

Vol. 9 Lloc de naixement de la població. Dades comarcals i municipals

Generalitat de Catalunya
Institut d'Estadística de Catalunya

© Generalitat de Catalunya
Institut d'Estadística de Catalunya
Barcelona. 1a. edició. Novembre 1994
Tiratge: 500 exemplars
ISBN 84-393-1875-8 (obra completa)
ISBN 84-393-3128-2 (Vol.9)
Dipòsit Legal: B-43491-1994

Presentació

La realització del cens de població de 1991 permet l'actualització de les dades relatives al coneixement de les característiques bàsiques de la població de Catalunya. Aquesta publicació de l'Institut d'Estadística de Catalunya conté les dades estadístiques corresponents a la distribució de la població de les comarques i municipis de Catalunya classificades segons el seu lloc de naixement.

L'Institut d'Estadística de Catalunya va signar un conveni de col.laboració amb l'Instituto Nacional de Estadística (INE), per a la realització dels censos de població i habitatge de 1991 a Catalunya. Segons el conveni, l'INE ha realitzat el treball de camp per a la recollida de les dades censals i l'Institut ha fet la informatització i també l'explotació de les dades. Aquesta línia de col.laboració respon a l'objectiu central del Pla estadístic de Catalunya 1992-1995, que pretén aconseguir un conjunt coherent, fiable i actualitzat de dades estadístiques al mínim cost possible, aprofitant al màxim les fonts existents i minimitzant les molèsties als ciutadans.

L'anàlisi de les dades censals ens indica que la proporció de població nascuda a Catalunya s'ha incrementat, de manera gradual i progressiva, des de l'any 1975 que era del 62,0% i, així, l'any 1991 la població nascuda al principat és de quasi 4.090.000 habitants, que representa ja el 67,5% de la població resident. Al contrari la població no nadiua baixa ja dels 2.000.000 de persones, pràcticament 1.970.000, que suposa un 32,5% de la població total. La reducció d'aquesta fracció de la població se centra en la de la resta de l'Estat, ja que la procedent de l'estranger, que és d'unes cent mil persones, té un petit creixement al llarg de l'últim quinquenni.

La informatització exhaustiva dels qüestionaris censals permet disposar de les dades estadístiques bàsiques, per a totes les comarques i municipis de Catalunya, sense més limitacions pel que fa a la desagregació territorial de la informació, que les derivades de la protecció del secret estadístic.

Només em resta agrair la col.laboració de tota la població de Catalunya que, amb la seva resposta al qüestionari censal, ha permès que puguem disposar d'aquesta informació que és bàsica tant per al coneixement del nostre país com per a la presa de decisions en interès dels seus ciutadans.

Barcelona, abril de 1994

Jordi Oliveras i Prats
Director de l'Institut d'Estadística de Catalunya

Índex

Pàg.

Presentació 3

Introducció 7

Notes metodològiques 9

1. Definicions bàsiques 9
2. Criteris de resposta del lloc de naixement al qüestionari censal 10
3. Abast de les dades 11

Dades bàsiques. 1991 13

Taules

1. Població de dret per sexe i lloc de naixement. 1991.

1.01 Població de dret per sexe i lloc de naixement. 1991. Homes.
Comarques i províncies 25
Municipis per comarques 29

1.02 Població de dret per sexe i lloc de naixement. 1991. Dones.
Comarques i províncies 83
Municipis per comarques 87

1.03 Població de dret per sexe i lloc de naixement. 1991. Total.
Comarques i províncies 141
Municipis per comarques 145

2. Població de dret per sexe i lloc de naixement. 1991. Distribució percentual sobre el total de la població.

2.01 Població de dret per sexe i lloc de naixement. 1991.
Distribució percentual sobre el total de la població. Homes.
Comarques i províncies 199

2.02 Població de dret per sexe i lloc de naixement. 1991.
Distribució percentual sobre el total de la població. Dones.
Comarques i províncies 200

2.03 Població de dret per sexe i lloc de naixement. 1991.
Distribució percentual sobre el total de la població. Total.
Comarques i províncies 201

3. Població de dret nascuda a la resta de l'Estat per sexe i comunitat autònoma de naixement. 1991. Distribució percentual sobre el total de la població.

3.01 Població de dret nascuda a la resta de l'Estat per sexe i comunitat autònoma de naixement. 1991. Distribució percentual sobre el total de la població. Homes. Comarques i províncies 205

3.02 Població de dret nascuda a la resta de l'Estat per sexe i comunitat autònoma de naixement. 1991. Distribució percentual sobre el total de la població. Dones. Comarques i províncies 207

3.03 Població de dret nascuda a la resta de l'Estat per sexe i comunitat autònoma de naixement. 1991. Distribució percentual sobre el total de la població. Total. Comarques i províncies 209

Identificadors municipals 213

Introducció

Els censos, com a operació estadística bàsica de tots els països, es fan cada deu anys aproximadament. El cens de població es pot definir com el conjunt d'operacions de recollida, elaboració, valoració i anàlisi de les dades de caràcter demogràfic, cultural, econòmic i social de tots els habitants d'un país en un moment o període determinat. A Catalunya l'últim cens s'ha realitzat prenent com a referència les zero hores de l'1 de març de 1991. Comprèn les persones que tenien fixada la seva residència a Catalunya en el moment censal i aquelles que no hi residien però s'hi trobaven en la data de referència.

El cens de població és una operació quasi insubstituïble per al recompte de la població i disposa de la màxima protecció legal per salvaguardar la confidencialitat de les respostes donades pels ciutadans a l'hora de contestar el qüestionari censal. La legislació vigent protegeix i garanteix la confidencialitat de les dades censals individuals sotmeses a secret estadístic que no poden ser divulgades, fins i tot a altres administracions o organismes públics no sotmesos al compliment del secret estadístic. D'aquesta manera, la legislació salvaguarda totes aquelles preguntes de tipus personal i íntim incloses en els qüestionaris censals. La protecció legal assegura i reforça aquesta confidencialitat, també, pel que fa al tractament operatiu de la informació, així les dades censals s'informatitzen de manera anònima ja que en cap cas s'enregistra la identificació personal, noms i cognoms, com tampoc no es fa l'adreça del domicili de les persones.

L'operació de camp del cens de població de 1991 realitzada conjuntament amb el cens d'habitatge i amb la renovació quinquennal del padró municipal d'habitants, es va dur a terme entre l'1 de març i el 31 de juliol de 1991. Es van recollir prop de dos milions de qüestionaris del cens de població i habitatges principals a més de quasi un milió de qüestionaris d'altres tipus d'habitatges. L'exposició al públic del padró municipal d'habitants, feta durant el segon semestre de 1991, va suposar la recuperació d'uns trenta mil qüestionaris censals addicionals que corresponen a unes cent mil persones.

L'Institut d'Estadística de Catalunya ha fet l'enregistrament de dades dels més de sis milions d'habitants de Catalunya en el període comprès d'agost de 1991 a març de 1992. En paral.lel s'han fet les operacions de control d'abast i de qualitat de la informació enregistrada. En la fase de tractament de l'arxiu s'ha procedit a l'elevació de dades a la població oficial per a cadascuna de les més de sis mil seccions censals i, també, l'assignació informatitzada de codis a uns vint-i-tres milions de literals de nacionalitat, província, municipi, professió i branca d'activitat. La fase següent del tractament de les dades censals suposa el procés d'imputació automàtica de dades, el tractament del «no hi consta» i el de les incoherències lògiques dels diferents conceptes censals.

Tot aquest conjunt d'operacions estadístiques han de permetre disposar de l'arxiu normalitzat del cens de població, per tal de realitzar les explotacions i tabulacions necessàries per conèixer la realitat demogràfica i socioeconòmica de Catalunya amb la màxima desagregació territorial possible, compatible amb la salvaguarda del secret estadístic.

Notes metodològiques

1. Definicions bàsiques

S'exposen a continuació algunes de les definicions dels conceptes bàsics utilitzats en el present volum a fi de facilitar la comprensió de les taules.

Població de dret: és la suma de la població resident en un municipi. Comprèn els residents presents i els residents absents en el moment de referència.

Residents: són les persones que viuen habitualment en un terme municipal. Una persona només pot ser resident en un sol municipi. En la data de referència de l'operació censal (zero hores del dia 1 de març de 1991) els residents en un terme municipal poden ser presents o absents.

Presents: es consideren residents presents els qui viuen habitualment en un municipi i s'hi troben en la data de referència.

Absents: es consideren residents absents els qui viuen habitualment en un municipi i no s'hi troben en la data de referència.

Lloc de naixement: a partir de la informació del lloc de naixement es pot agrupar la població en migrants i no migrants. Es defineix els migrants com les persones que resideixen en un lloc diferent del lloc de naixement i els no migrants com les persones censades en el mateix lloc de naixement. També permet classificar la població en *nadiua i no nadiua*, i mesurar els *estocs* de població segons el lloc de naixement, però no permet estimar fluxos migratoris. Finalment, cal recordar que si es disposa de dades sobre el lloc de naixement, en dos censos consecutius, es poden utilitzar per fer una estimació indirecta de la migració neta del període.

Pel que fa a l'abast de les dades s'ha d'indicar que la pregunta sobre el lloc de naixement no ofereix dificultat perquè és una dada que habitualment tothom recorda. Els possibles errors de resposta se'n deriven del fet que la població pot confondre el lloc d'ocurrència del naixement amb el lloc de residència habitual de la mare i perquè la persona que respon el qüestionari pot no conèixer bé aquesta informació per a cadascun dels membres de l'habitatge.

2. Criteris de resposta del lloc de naixement al qüestionari censal

En el cens de 1991 s'utilitza l'autoclassificació en relació amb el lloc de naixement segons les següents categories:

- «Nascut en el mateix municipi»

- «Nascut en un altre municipi d'Espanya»: en aquest cas calia escriure el nom del municipi i el de la província de naixement.

- «Nascut a l'estranger» per als nascuts a l'estranger només es demanava el país on es va produir el naixement.

Aquesta informació recollida en el cens de població de 1991 i que correspon a les preguntes obertes amb resposta literal (informació no precodificada ni numèrica) precisa, per a la seva tabulació, ser prèviament codificada. Els qüestionaris censals han estat codificats utilitzant un programari de codificació automàtica desenvolupat pel propi Institut.

3. Abast de les dades

L'arxiu estadístic creat per l'Institut d'Estadística de Catalunya conté la totalitat de les dades referents a la població de Catalunya.

Les dades que es presenten són el resultat de la tabulació de la totalitat de l'esmentat arxiu sense haver-se procedit a cap mena de tractament mostral. Aquestes dades han estat ajustades a les xifres oficials de població ja publicades [1] i s'ha fet un repartiment del «no hi consta» segons uns criteris lògics específics per a cada variable tractada, en el marc d'una jerarquia d'imputacions per a cadascun dels camps. Aquests criteris es poden subdividir en deterministes (valors que es poden imputar amb tota seguretat a partir de valors d'altres variables del mateix registre) i els probabilístics (valors en què s'ha intentat mantenir les distribucions per a cada àmbit geogràfic.

La publicació es presenta d'acord amb la divisió municipal i comarcal vigent en el període de referència. Al final de la publicació apareixen els **identificadors** de cada municipi respecte a la seva comarca i província.

[1] Institut d'Estadística de Catalunya. *Cens de població. 1991. Vol.2 Xifres oficials. Dades municipals.* Barcelona, desembre 1992.

Dades bàsiques 1991

1. Població de dret per lloc de naixement. 1991. Ordenació comarcal. Percentatge.

Catalunya		Resta Estat		Estranger	
Terra Alta	93,65	Baix Llobregat	40,43	Baix Empordà	3,68
Garrigues	93,05	Tarragonès	35,81	Alt Empordà	3,64
Pallars Sobirà	90,67	Vallès Occidental	35,69	Selva	2,91
Solsonès	89,15	Vallès Oriental	34,26	Baix Penedès	2,53
Priorat	88,98	Barcelonès	33,67	Maresme	2,42
Pla de l'Estany	88,47	Garraf	32,80	Barcelonès	1,98
Urgell	87,74	Baix Penedès	31,95	Pla de l'Estany	1,98
Pla d'Urgell	87,68	**Catalunya**	**30,82**	Garraf	1,94
Baix Ebre	87,59	Maresme	29,95	Baix Llobregat	1,73
Segarra	87,36	Alta Ribagorça	29,68	**Catalunya**	**1,69**
Noguera	86,89	Baix Camp	28,68	Tarragonès	1,66
Garrotxa	86,69	Anoia	27,26	Gironès	1,58
Pallars Jussà	85,36	Selva	25,31	Baix Camp	1,48
Conca de Barberà	85,34	Val d'Aran	24,51	Vallès Occidental	1,34
Montsià	84,79	Bages	24,41	Cerdanya	1,30
Ribera d'Ebre	84,07	Baix Empordà	24,26	Vallès Oriental	1,18
Osona	83,08	Alt Empordà	23,74	Montsià	1,13
Berguedà	82,78	Segrià	23,57	Val d'Aran	1,08
Alt Urgell	81,59	Cerdanya	23,13	Baix Ebre	0,99
Ripollès	81,03	Gironès	22,63	Garrotxa	0,96
Alt Camp	77,29	Alt Camp	22,11	Alt Penedès	0,91
Alt Penedès	76,99	Alt Penedès	22,10	Alta Ribagorça	0,89
Gironès	75,79	Ripollès	18,27	Osona	0,88
Segrià	75,70	Alt Urgell	17,55	Alt Urgell	0,86
Cerdanya	75,57	Berguedà	16,38	Berguedà	0,84
Bages	74,80	Osona	16,04	Pallars Sobirà	0,81
Val d'Aran	74,41	Ribera d'Ebre	15,33	Priorat	0,80
Alt Empordà	72,62	Montsià	14,08	Bages	0,79
Baix Empordà	72,06	Conca de Barberà	14,03	Noguera	0,78
Anoia	72,00	Pallars Jussà	13,95	Solsonès	0,77
Selva	71,78	Garrotxa	12,35	Anoia	0,74
Baix Camp	69,84	Noguera	12,33	Segrià	0,73
Alta Ribagorça	69,43	Segarra	12,00	Ripollès	0,70
Maresme	67,63	Urgell	11,76	Pallars Jussà	0,69
Catalunya	**67,49**	Pla d'Urgell	11,74	Segarra	0,64
Baix Penedès	65,52	Baix Ebre	11,42	Conca de Barberà	0,63
Garraf	65,26	Priorat	10,22	Alt Camp	0,60
Vallès Oriental	64,56	Solsonès	10,08	Ribera d'Ebre	0,60
Barcelonès	64,35	Pla de l'Estany	9,55	Pla d'Urgell	0,58
Vallès Occidental	62,97	Pallars Sobirà	8,52	Urgell	0,50
Tarragonès	62,53	Garrigues	6,54	Garrigues	0,41
Baix Llobregat	57,84	Terra Alta	6,21	Terra Alta	0,14

Mapa 1. Població de dret per lloc de naixement. 1991. Nascuts a Catalunya.

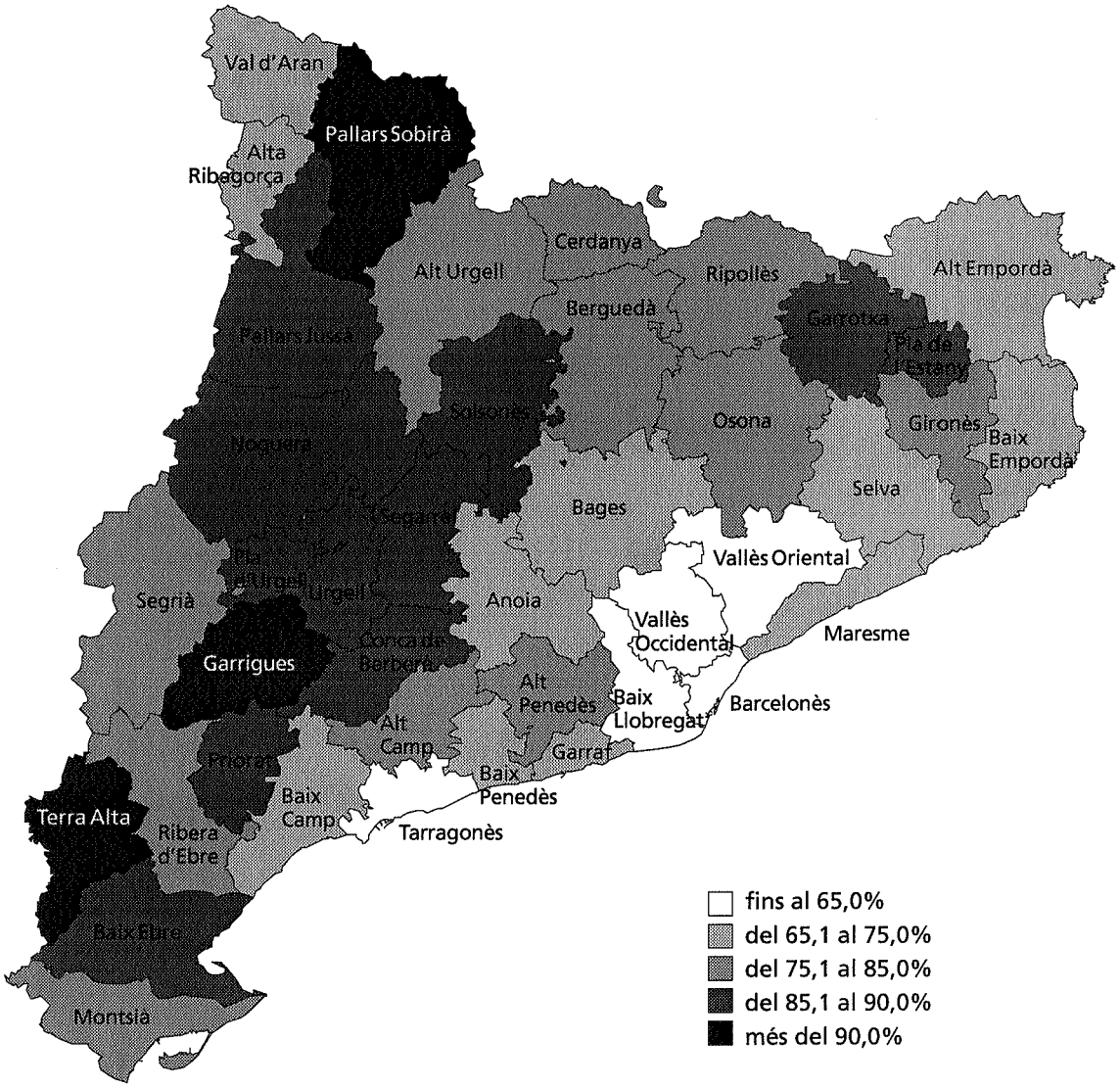

L'any 1991 la població nascuda a Catalunya representava el 67,5% de la població resident, aquesta proporció ha anat creixent regularment des de l'any 1975 en què s'assolí la xifra mínima del 62%. Per damunt del 90% estaven les comarques de la Terra Alta (93,6%), les Garrigues (93,0%) i el Pallars Sobirà (90,7%) i s'assoleixen també xifres molt altes al Solsonès (89,1%), el Priorat (89,0%) i el Pla de l'Estany (88,5%). En canvi, és a les comarques del voltant de Barcelona i de Tarragona on es localitzen les proporcions més baixes de població nascuda a Catalunya, amb el Baix Llobregat (57,8%), el Tarragonès (62,5%), el Vallès Occidental (63%), el Barcelonès (64,3%) i el Vallès Oriental (64,6%).

Mapa 2. Població de dret per lloc de naixement. 1991. Nascuts a la resta de l'Estat.

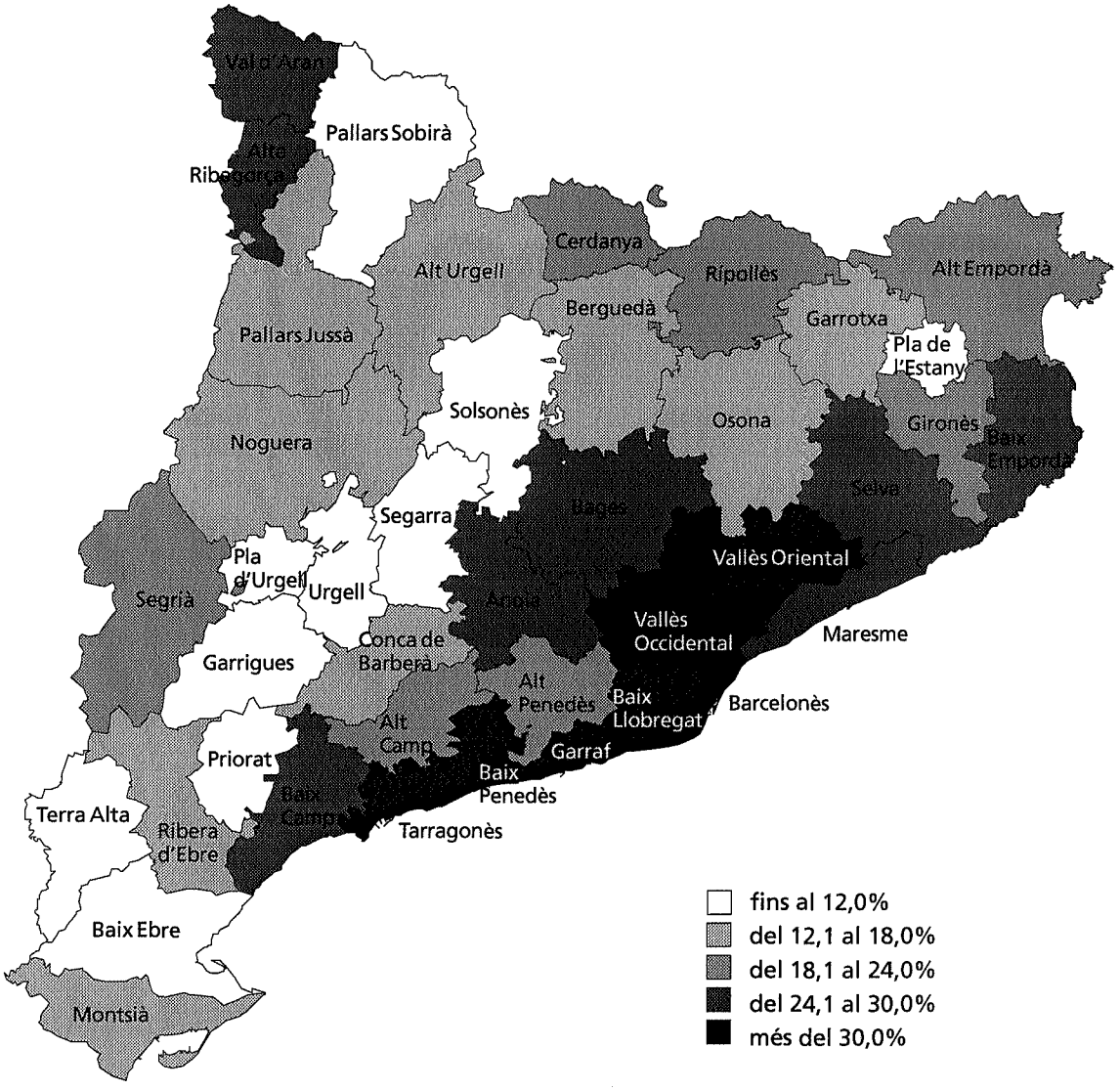

El 30,8% de la població resident a Catalunya l'any 1991, havia nascut en altres territoris de la resta de l'Estat. Aquestes dades reflecteixen l'impacte dels alts contingents immigratoris arribats a Catalunya en el decurs dels anys anteriors i en especial entre 1960 i 1975, per les millors oportunitats laborals que es donaven a Catalunya en relació amb les corresponents als territoris de procedència. D'aquesta manera, són les comarques de l'entorn de Barcelona i les del litorial que arriben fins al Tarragonès les que tenen els nivells més alts de població procedent de la resta de l'Estat. Els nivell màxims s'assoleixen al Baix Llobregat (40,4%), el Tarragonès (35,8%), el Vallès Occidental (35,7%), el Vallès Oriental (34,3%), el Barcelonès (33,7%), el Garraf (32,8%) i el Baix Penedès (31,9%), que són les comarques que tenen proporcions més altes que la mitjana catalana. Per contra, els valors més baixos s'enregistren a les comarques agràries de l'interior de Catalunya com són la Terra Alta (6,2%), les Garrigues (6,5%), el Pallars Sobirà (8,5%), el Pla de l'Estany (9,5%) i el Solsonès (10,1%).

Mapa 3. Població de dret per lloc de naixement. 1991. Nascuts a l'estranger.

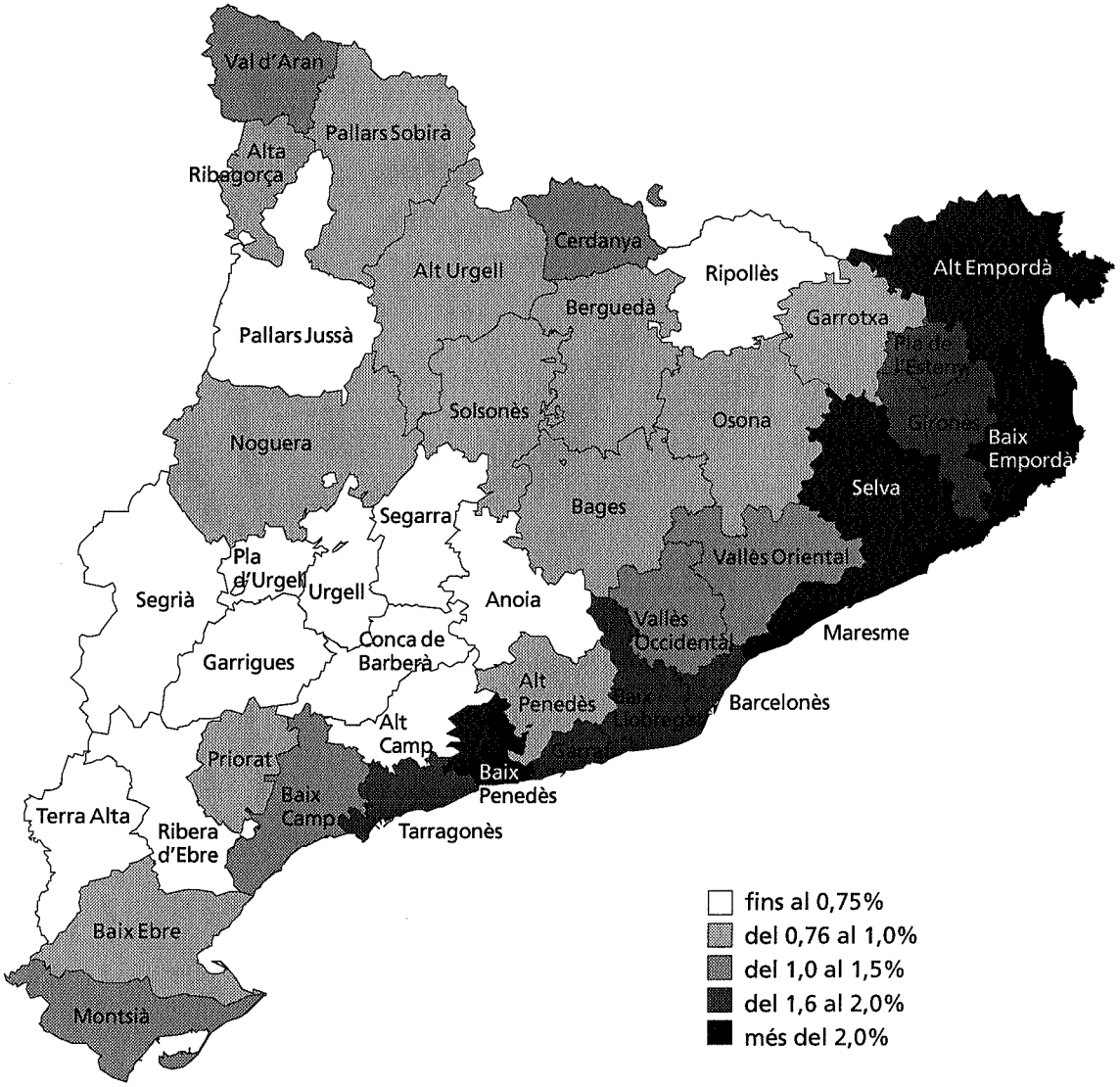

Les persones residents a Catalunya i que havien nascut fora de l'Estat, eren una mica més de 102.000 l'any 1991, que representa l'1,7% de la població de Catalunya. Les comarques situades en el litoral són les que tenen els valors més alts de nascuts a l'estranger, aquests nivells responen a dues tipologies bàsiques de residents: els actius, d'una banda, i, de l'altra, la població ja jubilada i que ha establert la residència en aquestes comarques. El Baix Empordà (3,7%) i l'Alt Empordà (3,6%) tenen la proporció més alta, i la Selva (2,9%), el Baix Penedès (2,5%) i el Maresme (2,4%). Per contra, a les comarques rurals de l'interior de Catalunya, la proporció de nascuts a l'estranger és mínima, a la Terra Alta (0,1%), les Garrigues (0,4%), l'Urgell (0,5%) i el Pla d'Urgell, la Ribera d'Ebre i l'Alt Camp (0,6% cadascuna).

1. Població de dret per sexe i lloc de naixement. Catalunya 1991.

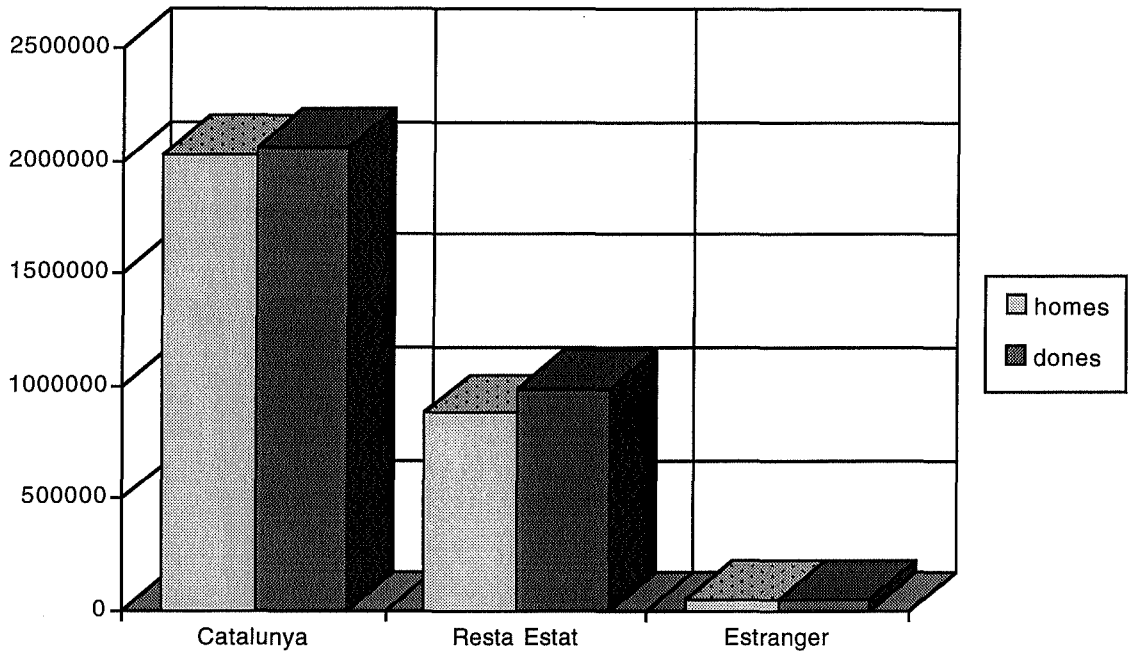

2. Població de dret nascuda fora de Catalunya. Catalunya 1991.

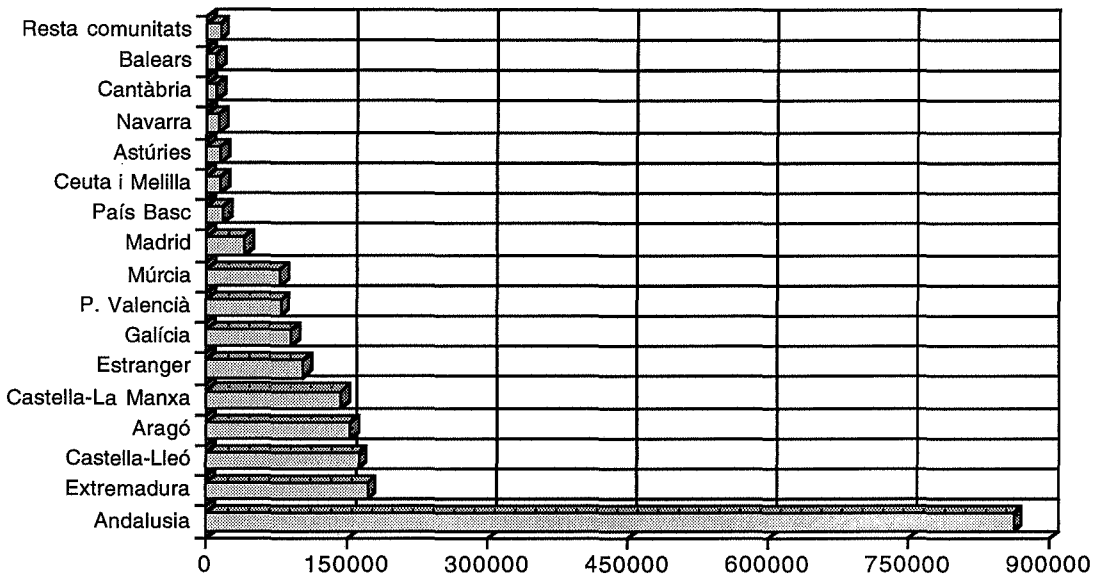

1. Població de dret per sexe i lloc de naixement. 1991.
Totals comarcals i provincials, municipis per comarques.

1.01 Població de dret per sexe i lloc de naixement 1991. Homes.
Totals comarcals i provincials, municipis per comarques.

1.01 Població de dret per sexe i lloc de naixement. Homes. Comarques i províncies. 1991. (1/3).

Nombre de persones

	Nascuts a							
	Catalunya	Barcelona	Girona	Lleida	Tarragona	**resta Estat**	Andalusia	Aragó
Alt Camp	**13078**	1064	67	208	11739	**3725**	2244	276
Alt Empordà	**32564**	2768	29391	212	193	**10863**	6135	392
Alt Penedès	**26930**	25579	185	256	910	**7552**	3680	504
Alt Urgell	**7912**	747	115	7007	43	**1681**	718	185
Alta Ribagorça	**1281**	95	6	1173	7	**519**	161	233
Anoia	**29533**	27673	172	1117	571	**10929**	5652	441
Bages	**55957**	53133	407	2131	286	**17647**	11108	843
Baix Camp	**45441**	3603	492	1276	40070	**18648**	8582	1868
Baix Ebre	**28017**	1047	181	102	26687	**3475**	1062	674
Baix Empordà	**32402**	2947	28948	220	287	**10708**	7386	276
Baix Llobregat	**178891**	172005	1861	2370	2655	**119956**	63510	5885
Baix Penedès	**12540**	3536	141	208	8655	**6046**	2863	371
Barcelonès	**729125**	689259	11710	15544	12612	**351454**	134862	32874
Berguedà	**15782**	14704	216	812	50	**3088**	1687	163
Cerdanya	**4721**	793	2651	1262	15	**1504**	537	49
Conca de Barberà	**7663**	752	30	342	6539	**1191**	662	86
Garraf	**25127**	23475	295	373	984	**12032**	5252	754
Garrigues	**9085**	469	25	8373	218	**604**	307	97
Garrotxa	**19330**	1229	17945	95	61	**2866**	1807	70
Gironès	**46451**	3896	41869	413	273	**14107**	7945	577
Maresme	**98486**	93198	3182	1155	951	**41617**	19801	1887
Montsià	**22881**	912	159	76	21734	**3811**	1329	398
Noguera	**15274**	645	69	14490	70	**2055**	1063	343
Osona	**47834**	45451	1949	287	147	**9093**	6007	289
Pallars Jussà	**5469**	428	30	4969	42	**903**	384	190
Pallars Sobirà	**2562**	216	26	2302	18	**230**	97	44
Pla d'Urgell	**12567**	510	63	11910	84	**1632**	876	279
Pla de l'Estany	**9138**	589	8506	23	20	**1036**	566	34
Priorat	**4173**	265	13	47	3848	**495**	254	55
Ribera d'Ebre	**9635**	687	59	200	8689	**1787**	653	411
Ripollès	**10871**	2075	8692	70	34	**2442**	1445	88
Segarra	**7372**	961	32	6310	69	**1045**	501	99
Segrià	**61356**	2995	488	57093	780	**18434**	6634	5043
Selva	**35466**	5952	29053	251	210	**12418**	6891	540
Solsonès	**4891**	508	9	4364	10	**563**	386	37
Tarragonès	**48389**	4444	507	1456	41982	**27380**	12412	2727
Terra Alta	**6194**	226	11	17	5940	**375**	59	177
Urgell	**12963**	838	44	11897	184	**1697**	848	232
Val d'Aran	**2330**	223	63	2018	26	**768**	185	111
Vallès Occidental	**205483**	196328	2604	4355	2196	**110858**	64917	5947
Vallès Oriental	**85083**	81277	2115	1032	659	**44282**	24119	2088
Catalunya	**2030247**	**1467502**	**194381**	**167816**	**200548**	**881516**	**415587**	**67637**

Províncies

Barcelona	**1497724**	1421956	24402	29346	22020	**728472**	340581	51674
Girona	**190163**	20200	167238	1634	1091	**55756**	32632	2009
Lleida	**144349**	8810	1081	132904	1554	**30355**	12254	6911
Tarragona	**198011**	16536	1660	3932	175883	**66933**	30120	7043

1.01 Població de dret per sexe i lloc de naixement. Homes. Comarques i províncies. 1991. (2/3).

Nombre de persones

	Nascuts a								
	Astúries	Balears	Canàries	Cantàbria	Castella-M	Castella-Ll	P.Valencià	Extremadura	Galícia
Alt Camp	15	10	13	13	240	160	162	332	55
Alt Empordà	91	70	40	46	473	778	390	1261	382
Alt Penedès	37	32	15	28	687	362	435	1052	136
Alt Urgell	21	9	7	12	101	153	49	109	198
Alta Ribagorça	6	0	0	2	19	26	16	6	35
Anoia	71	31	13	13	588	761	329	2059	146
Bages	160	56	18	50	1927	1030	345	816	350
Baix Camp	181	92	39	81	1770	1148	715	2321	330
Baix Ebre	29	17	12	26	221	193	740	151	80
Baix Empordà	69	48	35	21	545	483	311	709	206
Baix Llobregat	593	345	170	404	10849	8161	4137	13981	3662
Baix Penedès	274	19	16	88	355	470	212	723	171
Barcelonès	3128	2424	1144	2009	30011	39372	17300	27070	25741
Berguedà	52	5	7	17	297	173	66	365	76
Cerdanya	9	12	3	4	161	112	42	141	336
Conca de Barberà	10	0	2	10	94	46	60	123	12
Garraf	76	59	39	35	1085	786	516	1616	303
Garrigues	9	3	1	3	30	48	19	31	12
Garrotxa	16	22	6	6	343	151	63	151	69
Gironès	109	68	59	55	878	1077	400	1453	403
Maresme	211	244	85	151	3033	2364	1444	6213	901
Montsià	41	15	13	16	141	136	1198	100	86
Noguera	8	12	5	18	121	132	51	128	47
Osona	39	29	5	26	479	456	165	821	383
Pallars Jussà	10	2	5	6	65	48	27	41	39
Pallars Sobirà	0	1	0	1	21	21	6	6	19
Pla d'Urgell	12	6	2	45	115	94	35	56	26
Pla de l'Estany	6	5	4	10	87	79	20	106	39
Priorat	1	3	3	2	37	16	49	33	8
Ribera d'Ebre	12	9	2	10	139	126	88	96	61
Ripollès	16	4	4	12	179	123	60	332	64
Segarra	22	7	2	7	95	95	13	124	27
Segrià	147	65	44	103	1190	1486	505	1383	433
Selva	54	50	34	44	907	799	262	1714	392
Solsonès	1	0	1	1	34	20	7	32	31
Tarragonès	371	135	117	243	2312	2266	1240	2070	584
Terra Alta	2	0	0	0	16	24	54	17	10
Urgell	9	11	6	9	100	77	49	190	51
Val d'Aran	5	3	3	6	58	55	13	30	207
Vallès Occidental	658	353	170	332	7313	6984	3230	8893	2814
Vallès Oriental	267	106	62	149	2721	2913	884	7106	1369
Catalunya	**6848**	**4382**	**2206**	**4114**	**69837**	**73804**	**35707**	**83961**	**40294**
Províncies									
Barcelona	5292	3683	1727	3212	58991	63359	28846	69991	35876
Girona	368	278	186	199	3523	3591	1550	5858	1877
Lleida	252	121	76	214	1998	2269	793	2146	1144
Tarragona	936	300	217	489	5325	4585	4518	5966	1397

1.01 Població de dret per sexe i lloc de naixement. Homes. Comarques i províncies. 1991. (3/3).

Nombre de persones

	Nascuts a							
	Madrid	Múrcia	Navarra	País Basc	Rioja	Ceuta/Melilla	**estranger**	**total**
Alt Camp	62	72	25	29	5	12	**91**	**16894**
Alt Empordà	306	194	38	118	40	109	**1806**	**45233**
Alt Penedès	125	307	23	56	19	54	**319**	**34801**
Alt Urgell	41	34	7	17	4	16	**74**	**9667**
Alta Ribagorça	9	5	0	0	1	0	**13**	**1813**
Anoia	127	566	29	58	15	30	**305**	**40767**
Bages	238	396	87	82	39	102	**597**	**74201**
Baix Camp	484	519	112	254	44	108	**993**	**65082**
Baix Ebre	96	94	15	42	12	11	**314**	**31806**
Baix Empordà	160	228	42	88	18	83	**1952**	**45062**
Baix Llobregat	1749	4069	396	701	282	1062	**5520**	**304367**
Baix Penedès	136	218	22	67	10	31	**482**	**19068**
Barcelonès	8873	14728	2690	3594	2125	3509	**21404**	**1101983**
Berguedà	35	83	16	16	10	20	**186**	**19056**
Cerdanya	35	30	4	14	5	10	**84**	**6309**
Conca de Barberà	19	48	4	11	0	4	**58**	**8912**
Garraf	324	953	50	97	32	55	**699**	**37858**
Garrigues	16	11	2	7	8	0	**42**	**9731**
Garrotxa	54	50	5	19	8	26	**248**	**22444**
Gironès	423	296	48	139	49	128	**1041**	**61599**
Maresme	854	3376	189	351	121	392	**3708**	**143811**
Montsià	110	124	26	44	14	20	**332**	**27024**
Noguera	37	58	12	9	3	8	**121**	**17450**
Osona	113	114	45	58	24	40	**600**	**57527**
Pallars Jussà	20	22	8	9	4	23	**41**	**6413**
Pallars Sobirà	3	2	3	6	0	0	**22**	**2814**
Pla d'Urgell	23	25	10	15	5	8	**80**	**14279**
Pla de l'Estany	33	9	3	27	3	5	**264**	**10438**
Priorat	7	12	5	6	0	4	**38**	**4706**
Ribera d'Ebre	49	84	5	31	5	6	**73**	**11495**
Ripollès	36	29	17	14	7	12	**95**	**13408**
Segarra	8	20	6	10	3	6	**65**	**8482**
Segrià	496	366	147	198	106	88	**612**	**80402**
Selva	210	296	46	80	32	67	**1631**	**49515**
Solsonès	3	6	1	2	0	1	**50**	**5504**
Tarragonès	1008	736	220	499	145	295	**1265**	**77034**
Terra Alta	4	5	0	4	0	3	**6**	**6575**
Urgell	31	42	14	17	5	6	**89**	**14749**
Val d'Aran	33	17	11	25	3	3	**29**	**3127**
Vallès Occidental	1573	5313	473	601	218	1069	**4316**	**320657**
Vallès Oriental	530	1202	126	262	97	281	**1514**	**130879**
Catalunya	**18493**	**34759**	**4982**	**7677**	**3521**	**7707**	**51179**	**2962942**
Províncies								
Barcelona	14540	31104	4124	5876	2982	6614	**39163**	**2265359**
Girona	1255	1128	202	499	161	440	**7105**	**253024**
Lleida	723	615	222	315	143	159	**1259**	**175963**
Tarragona	1975	1912	434	987	235	494	**3652**	**268596**

1.01 Població de dret per sexe i lloc de naixement. Homes. Municipis per comarques. 1991. (1/3).

Nombre de persones

	Nascuts a							
	Catalunya	Barcelona	Girona	Lleida	Tarragona	**resta Estat**	Andalusia	Aragó
Alt Camp	**13078**	**1064**	**67**	**208**	**11739**	**3725**	**2244**	**276**
Aiguamúrcia	**269**	40	2	0	227	**21**	12	2
Alcover	**1284**	56	3	24	1201	**423**	187	35
Alió	**153**	11	0	1	141	**20**	13	3
Bràfim	**241**	26	0	2	213	**39**	25	2
Cabra del Camp	**204**	25	1	4	174	**26**	16	3
Figuerola del Camp	**100**	13	0	0	87	**4**	1	0
Garidells, els	**87**	5	0	8	74	**4**	3	0
Masó, la	**115**	6	0	1	108	**11**	3	1
Milà, el	**59**	4	1	0	54	**16**	13	1
Mont-ral	**34**	9	0	1	24	**23**	2	2
Montferri	**68**	7	0	0	61	**7**	3	2
Nulles	**143**	4	2	2	135	**17**	7	2
Pla de Santa Maria, el	**692**	42	2	8	640	**108**	64	6
Pont d'Armentera, el	**250**	18	2	2	228	**37**	25	2
Puigpelat	**172**	11	2	5	154	**46**	29	2
Querol	**67**	34	0	3	30	**27**	16	1
Riba, la	**352**	19	2	6	325	**108**	78	16
Rodonyà	**169**	17	0	0	152	**15**	3	0
Rourell, el	**116**	5	0	0	111	**11**	4	1
Vallmoll	**394**	32	4	6	352	**132**	92	2
Valls	**7292**	623	42	128	6499	**2516**	1574	185
Vila-rodona	**471**	41	4	5	421	**59**	33	4
Vilabella	**346**	16	0	2	328	**55**	41	4
Alt Empordà	**32564**	**2768**	**29391**	**212**	**193**	**10863**	**6135**	**392**
Agullana	**319**	33	279	2	5	**41**	16	1
Albanyà	**52**	8	43	1	0	**4**	1	1
Armentera, l'	**318**	23	293	2	0	**25**	11	1
Avinyonet de Puigventós	**178**	16	161	0	1	**35**	22	0
Bàscara	**351**	14	336	1	0	**42**	16	1
Biure	**85**	4	78	3	0	**15**	12	0
Boadella d'Empordà	**92**	10	82	0	0	**10**	6	0
Borrassà	**213**	5	207	1	0	**20**	15	1
Cabanelles	**110**	14	95	1	0	**6**	2	0
Cabanes	**309**	16	292	0	1	**87**	69	0
Cadaqués	**631**	62	566	1	2	**215**	145	17
Cantallops	**108**	3	105	0	0	**14**	11	0
Capmany	**171**	13	156	2	0	**33**	15	2
Castelló d'Empúries	**1235**	117	1101	9	8	**404**	178	10
Cistella	**92**	1	91	0	0	**6**	4	0
Colera	**171**	28	138	5	0	**49**	30	5
Darnius	**219**	20	198	1	0	**34**	10	3
Escala, l'	**1795**	209	1551	21	14	**623**	354	32
Espolla	**183**	11	172	0	0	**13**	11	1
Far d'Empordà, el	**152**	4	147	1	0	**41**	27	1
Figueres	**11787**	1011	10610	92	74	**4609**	2516	188
Fortià	**196**	10	185	0	1	**48**	36	2
Garrigàs	**142**	12	130	0	0	**14**	6	1
Garriguella	**264**	20	242	0	2	**49**	23	2
Jonquera, la	**762**	58	695	4	5	**487**	279	26
Lladó	**236**	19	214	2	1	**6**	2	1
Llançà	**1231**	101	1116	7	7	**446**	216	11
Llers	**348**	16	329	2	1	**52**	23	2
Maçanet de Cabrenys	**296**	13	280	3	0	**46**	30	0
Masarac	**120**	4	116	0	0	**6**	1	1
Mollet de Peralada	**88**	1	87	0	0	**10**	8	0
Navata	**299**	21	277	0	1	**19**	9	1
Ordis	**152**	12	140	0	0	**13**	8	1
Palau de Santa Eulàlia	**39**	11	27	1	0	**4**	0	1
Palau-saverdera	**289**	17	271	1	0	**42**	21	0
Pau	**130**	6	123	1	0	**16**	6	0

1.01 Població de dret per sexe i lloc de naixement. Homes. Municipis per comarques. 1991. (1/3).

Nombre de persones

	Nascuts a							
	Catalunya	Barcelona	Girona	Lleida	Tarragona	**resta Estat**	Andalusia	Aragó
Pedret i Marzà	**55**	3	52	0	0	**2**	1	0
Peralada	**520**	41	477	1	1	**51**	33	3
Pont de Molins	**99**	8	91	0	0	**33**	18	0
Pontós	**93**	3	90	0	0	**17**	8	1
Port de la Selva, el	**275**	27	233	2	13	**78**	59	3
Portbou	**577**	57	502	5	13	**358**	178	18
Rabós	**54**	5	48	0	1	**7**	3	0
Riumors	**88**	8	80	0	0	**6**	5	0
Roses	**3045**	346	2647	21	31	**1747**	1053	34
Sant Climent Sescebes	**211**	34	176	1	0	**32**	20	1
Sant Llorenç de la Muga	**63**	11	52	0	0	**7**	5	0
Sant Miquel de Fluvià	**183**	21	160	0	2	**95**	76	2
Sant Mori	**61**	12	47	1	1	**5**	0	0
Sant Pere Pescador	**479**	44	424	10	1	**88**	50	3
Santa Llogaia d'Àlguema	**118**	3	115	0	0	**50**	41	0
Saus	**323**	26	295	0	2	**27**	15	1
Selva de Mar, la	**76**	11	64	0	1	**11**	7	0
Siurana	**64**	2	62	0	0	**3**	1	0
Terrades	**79**	2	77	0	0	**1**	1	0
Torroella de Fluvià	**145**	10	135	0	0	**17**	10	3
Vajol, la	**32**	5	27	0	0	**3**	0	0
Ventalló	**247**	13	233	1	0	**11**	7	0
Vila-sacra	**161**	8	152	1	0	**39**	30	0
Vilabertran	**330**	13	317	0	0	**49**	40	0
Viladamat	**190**	6	184	0	0	**5**	0	0
Vilafant	**1022**	57	961	2	2	**396**	241	8
Vilajuïga	**248**	11	234	3	0	**36**	23	0
Vilamacolum	**109**	4	105	0	0	**2**	1	0
Vilamalla	**236**	13	221	0	2	**84**	58	1
Vilamaniscle	**54**	10	44	0	0	**6**	1	1
Vilanant	**115**	3	112	0	0	**12**	10	0
Vilaür	**49**	8	41	0	0	**1**	1	0
Alt Penedès	**26930**	**25579**	**185**	**256**	**910**	**7552**	**3680**	**504**
Avinyonet del Penedès	**549**	534	2	3	10	**58**	28	7
Cabanyes, les	**194**	192	0	1	1	**29**	17	3
Castellet i la Gornal	**454**	374	3	1	76	**84**	37	10
Castellví de la Marca	**627**	592	0	6	29	**93**	39	6
Font-rubí	**557**	543	2	3	9	**32**	11	8
Gelida	**1416**	1365	17	11	23	**523**	276	30
Granada, la	**502**	490	1	6	5	**81**	48	4
Mediona	**470**	457	2	4	7	**46**	27	5
Olèrdola	**668**	632	7	4	25	**150**	65	7
Olesa de Bonesvalls	**185**	182	0	0	3	**55**	28	1
Pacs del Penedès	**178**	172	1	1	4	**47**	26	1
Pla del Penedès, el	**432**	425	1	0	6	**44**	28	2
Pontons	**118**	113	1	0	4	**17**	4	0
Puigdàlber	**113**	112	0	0	1	**29**	13	1
Sant Cugat Sesgarrigues	**314**	304	0	0	10	**51**	35	7
Sant Llorenç d'Hortons	**450**	439	2	4	5	**95**	26	14
Sant Martí Sarroca	**1028**	985	7	9	27	**149**	66	17
Sant Pere de Riudebitlles	**882**	854	3	8	17	**160**	97	6
Sant Quintí de Mediona	**609**	591	2	5	11	**125**	87	7
Sant Sadurní d'Anoia	**3391**	3218	36	35	102	**1229**	813	125
Santa Fe del Penedès	**81**	80	0	0	1	**9**	6	0
Santa Margarida i els Monjos	**1477**	1386	6	15	70	**530**	325	21
Subirats	**938**	921	2	4	11	**100**	30	17
Torrelavit	**561**	539	3	10	9	**65**	39	2
Torrelles de Foix	**487**	453	9	3	22	**178**	105	10
Vilafranca del Penedès	**9866**	9255	76	122	413	**3539**	1390	193
Vilobí del Penedès	**383**	371	2	1	9	**34**	14	0
Alt Urgell	**7912**	**747**	**115**	**7007**	**43**	**1681**	718	**185**
Alàs i Cerc	**185**	14	4	167	0	**31**	8	7

1.01 Població de dret per sexe i lloc de naixement. Homes. Municipis per comarques. 1991. (1/3).

Nombre de persones

	Nascuts a							
	Catalunya	Barcelona	Girona	Lleida	Tarragona	**resta Estat**	Andalusia	Aragó
Arsèguel	**44**	9	0	34	1	**6**	3	2
Bassella	**181**	9	0	170	2	**3**	1	1
Cabó	**75**	2	0	73	0	**2**	2	0
Cava	**29**	0	0	28	1	**2**	0	0
Coll de Nargó	**306**	20	3	282	1	**13**	11	0
Estamariu	**67**	1	0	66	0	**2**	1	0
Fígols i Alinyà	**187**	9	2	176	0	**7**	3	0
Josa i Tuixén	**71**	20	0	51	0	**4**	2	1
Montferrer i Castellbó	**321**	18	2	296	5	**36**	20	4
Oliana	**915**	63	3	849	0	**114**	44	11
Organyà	**471**	29	7	435	0	**64**	38	3
Peramola	**191**	6	0	185	0	**12**	7	0
Pont de Bar, el	**91**	9	0	81	1	**4**	2	0
Ribera d'Urgellet	**380**	33	8	338	1	**36**	14	4
Seu d'Urgell, la	**3835**	459	76	3270	30	**1276**	542	138
Valls d'Aguilar, les	**119**	7	1	111	0	**4**	1	1
Valls del Valira, les	**365**	26	9	330	0	**60**	16	13
Vansa i Fórnols, la	**79**	13	0	65	1	**5**	3	0
Alta Ribagorça	**1281**	**95**	**6**	**1173**	**7**	**519**	**161**	**233**
Barruera	**324**	22	0	298	4	**25**	9	11
Pont de Suert, el	**738**	57	6	673	2	**406**	127	176
Vilaller	**219**	16	0	202	1	**88**	25	46
Anoia	**29533**	**27673**	**172**	**1117**	**571**	**10929**	**5652**	**441**
Argençola	**95**	87	0	3	5	**6**	4	1
Bellprat	**46**	44	0	0	2	**1**	0	0
Bruc, el	**316**	302	1	5	8	**50**	11	3
Cabrera d'Igualada	**86**	84	0	2	0	**34**	22	2
Calaf	**1279**	1102	7	150	20	**289**	160	22
Calonge de Segarra	**103**	95	0	8	0	**2**	1	1
Capellades	**1728**	1679	9	19	21	**718**	460	26
Carme	**312**	303	3	3	3	**42**	26	0
Castellfollit de Riubregós	**119**	104	0	15	0	**3**	2	0
Castellolí	**197**	193	0	4	0	**12**	4	0
Copons	**117**	115	0	2	0	**15**	13	1
Hostalets de Pierola, els	**387**	378	2	3	4	**74**	39	6
Igualada	**11876**	10995	70	496	315	**3437**	1472	190
Jorba	**212**	194	1	16	1	**37**	19	0
Llacuna, la	**361**	343	4	4	10	**35**	15	9
Masquefa	**917**	878	4	22	13	**371**	187	24
Montmaneu	**104**	74	2	23	5	**27**	2	2
Òdena	**880**	838	5	24	13	**398**	189	13
Orpí	**75**	69	1	4	1	**5**	4	0
Piera	**2218**	2138	15	30	35	**757**	416	48
Pobla de Claramunt, la	**623**	589	4	16	14	**188**	94	4
Prats de Rei, els	**253**	244	2	6	1	**22**	15	1
Pujalt	**89**	77	0	12	0	**1**	0	1
Rubió	**60**	58	0	1	1	**4**	1	1
Sant Martí de Tous	**406**	396	0	5	5	**62**	33	1
Sant Martí Sesgueioles	**163**	150	0	11	2	**18**	12	2
Sant Pere Sallavinera	**91**	82	3	6	0	**4**	2	0
Santa Margarida de Montbui	**2690**	2537	14	95	44	**1954**	1121	28
Santa Maria de Miralles	**51**	47	0	1	3	**4**	3	0
Torre de Claramunt, la	**518**	497	4	13	4	**271**	191	7
Vallbona d'Anoia	**384**	375	2	4	3	**135**	92	2
Veciana	**79**	65	1	10	3	**3**	0	0
Vilanova del Camí	**2698**	2541	18	104	35	**1950**	1042	46
Bages	**55957**	**53133**	**407**	**2131**	**286**	**17647**	**11108**	**843**
Aguilar de Segarra	**97**	94	0	3	0	**2**	0	0
Artés	**1616**	1553	15	37	11	**371**	303	5

1.01 Població de dret per sexe i lloc de naixement. Homes. Municipis per comarques. 1991. (1/3).

Nombre de persones

	Nascuts a							
	Catalunya	Barcelona	Girona	Lleida	Tarragona	**resta Estat**	Andalusia	Aragó
Avinyó	**896**	874	7	10	5	**110**	88	9
Balsareny	**1200**	1157	8	32	3	**469**	338	15
Calders	**271**	261	3	7	0	**31**	18	2
Callús	**552**	513	3	36	0	**126**	88	10
Cardona	**2477**	2288	11	169	9	**665**	465	15
Castellbell i el Vilar	**997**	964	2	20	11	**380**	259	18
Castellfollit del Boix	**137**	132	2	3	0	**10**	2	1
Castellgalí	**287**	269	2	14	2	**61**	42	2
Castellnou de Bages	**86**	83	0	3	0	**15**	10	0
Estany, l'	**172**	170	1	1	0	**4**	2	0
Fonollosa	**324**	297	1	25	1	**16**	8	0
Gaià	**70**	68	0	2	0	**3**	2	1
Manresa	**23764**	22393	198	1025	148	**7833**	4300	467
Marganell	**72**	70	0	1	1	**10**	3	5
Moià	**1315**	1282	9	21	3	**271**	209	5
Monistrol de Calders	**263**	257	0	2	4	**38**	18	2
Monistrol de Montserrat	**907**	852	14	28	13	**322**	195	33
Mura	**104**	100	1	0	3	**29**	18	2
Navarcles	**1884**	1812	8	61	3	**645**	538	26
Navàs	**2241**	2116	16	102	7	**478**	312	30
Pont de Vilomara i Rocafort, el	**731**	706	5	18	2	**366**	200	6
Rajadell	**142**	134	0	8	0	**10**	8	0
Sallent	**2697**	2615	10	63	9	**987**	673	24
Sant Feliu Sasserra	**302**	296	6	0	0	**15**	12	0
Sant Fruitós de Bages	**1817**	1727	16	66	8	**548**	402	20
Sant Joan de Vilatorrada	**2717**	2567	12	124	14	**1238**	910	29
Sant Mateu de Bages	**265**	241	1	23	0	**9**	4	1
Sant Salvador de Guardiola	**493**	475	6	11	1	**121**	68	13
Sant Vicenç de Castellet	**2480**	2362	21	78	19	**1075**	678	44
Santa Maria d'Oló	**477**	469	6	1	1	**40**	17	1
Santpedor	**1768**	1696	11	58	3	**441**	284	25
Súria	**2304**	2209	11	79	5	**902**	631	32
Talamanca	**32**	31	1	0	0	**6**	3	0
Baix Camp	**45441**	**3603**	**492**	**1276**	**40070**	**18648**	**8582**	**1868**
Albiol, l'	**45**	7	1	0	37	**8**	4	0
Aleixar, l'	**266**	11	0	3	252	**47**	14	2
Alforja	**471**	16	0	4	451	**43**	17	3
Almoster	**215**	9	1	4	201	**23**	15	3
Arbolí	**61**	7	0	0	54	**10**	5	1
Argentera, l'	**63**	5	1	0	57	**5**	3	1
Borges del Camp, les	**579**	48	1	7	523	**105**	52	11
Botarell	**194**	29	1	7	157	**28**	15	0
Cambrils	**4616**	505	76	167	3868	**2395**	1026	237
Capafonts	**52**	2	0	0	50	**2**	1	0
Castellvell del Camp	**368**	19	1	2	346	**73**	20	8
Colldejou	**97**	1	1	0	95	**3**	1	0
Duesaigües	**110**	6	1	0	103	**13**	4	1
Febró, la	**25**	0	0	0	25	**5**	3	0
Maspujols	**179**	8	0	3	168	**10**	5	2
Mont-roig del Camp	**1590**	178	47	47	1318	**761**	364	101
Montbrió del Camp	**595**	15	2	7	571	**81**	50	14
Prades	**249**	22	1	4	222	**26**	9	0
Pratdip	**199**	3	4	1	191	**8**	3	0
Reus	**29232**	2301	319	900	25712	**13442**	6249	1338
Riudecanyes	**271**	11	1	3	256	**19**	3	2
Riudecols	**406**	8	1	3	394	**81**	48	5
Riudoms	**1934**	80	4	28	1822	**398**	173	26
Selva del Camp, la	**1424**	75	9	21	1319	**308**	209	17
Vandellòs i l'Hospitalet de l'Infant	**1416**	193	12	47	1164	**623**	201	85
Vilanova d'Escornalbou	**193**	11	0	0	182	**23**	19	2

1.01 Població de dret per sexe i lloc de naixement. Homes. Municipis per comarques. 1991. (1/3).

Nombre de persones

	Nascuts a							
	Catalunya	Barcelona	Girona	Lleida	Tarragona	**resta Estat**	Andalusia	Aragó
Vilaplana	**235**	4	2	2	227	**25**	16	5
Vinyols i els Arcs	**356**	29	6	16	305	**83**	53	4
Baix Ebre	**28017**	**1047**	**181**	**102**	**26687**	**3475**	**1062**	**674**
Aldea, l'	**1605**	38	10	4	1553	**167**	71	27
Aldover	**370**	8	1	1	360	**28**	3	9
Alfara de Carles	**194**	5	0	0	189	**10**	2	2
Ametlla de Mar, l'	**1706**	170	22	8	1506	**296**	97	38
Ampolla, l'	**657**	50	11	0	596	**74**	28	9
Benifallet	**459**	10	3	0	446	**11**	3	2
Camarles	**1365**	27	5	0	1333	**64**	11	14
Deltebre	**4858**	112	16	5	4725	**241**	63	33
Paüls	**356**	9	1	0	346	**8**	0	5
Perelló, el	**1044**	18	2	2	1022	**43**	14	7
Roquetes	**2290**	70	10	10	2200	**395**	112	85
Tivenys	**494**	13	3	2	476	**15**	2	5
Tortosa	**12070**	493	88	69	11420	**2065**	647	417
Xerta	**549**	24	9	1	515	**58**	9	21
Baix Empordà	**32402**	**2947**	**28948**	**220**	**287**	**10708**	**7386**	**276**
Albons	**215**	13	202	0	0	**24**	10	1
Begur	**880**	111	761	2	6	**397**	291	12
Bellcaire d'Empordà	**210**	14	195	0	1	**33**	27	1
Bisbal d'Empordà, la	**2954**	171	2762	10	11	**850**	582	16
Calonge	**1700**	214	1452	19	15	**595**	382	12
Castell-Platja d'Aro	**1548**	251	1268	13	16	**784**	469	29
Colomers	**88**	1	87	0	0	**5**	0	0
Corçà	**481**	48	433	0	0	**55**	37	1
Cruïlles, Monells i S. Sadurní de l'H.	**458**	33	423	2	0	**61**	48	1
Foixà	**135**	9	124	1	1	**8**	5	1
Fontanilles	**64**	0	64	0	0	**1**	1	0
Forallac	**632**	37	594	1	0	**107**	78	4
Garrigoles	**81**	11	70	0	0	**2**	1	0
Gualta	**113**	7	105	1	0	**13**	9	0
Jafre	**166**	9	155	1	1	**6**	4	0
Mont-ras	**509**	48	453	4	4	**187**	149	1
Palafrugell	**5930**	488	5365	42	35	**2292**	1616	48
Palamós	**4610**	459	3972	30	149	**1759**	1178	48
Palau-sator	**138**	10	128	0	0	**12**	7	2
Pals	**669**	46	620	2	1	**136**	92	5
Parlavà	**179**	8	171	0	0	**2**	1	0
Pera, la	**180**	18	162	0	0	**4**	1	0
Regencós	**138**	6	131	1	0	**12**	10	0
Rupià	**94**	5	89	0	0	**3**	2	0
Sant Feliu de Guíxols	**5305**	551	4676	53	25	**2362**	1739	61
Santa Cristina d'Aro	**741**	120	604	9	8	**167**	81	5
Serra de Daró	**95**	3	92	0	0	**0**	0	0
Tallada d'Empordà, la	**151**	6	145	0	0	**10**	7	2
Torrent	**74**	10	63	1	0	**13**	11	1
Torroella de Montgrí	**2719**	190	2492	27	10	**638**	439	23
Ullà	**255**	14	239	1	1	**91**	76	1
Ullastret	**125**	6	119	0	0	**6**	2	1
Ultramort	**94**	0	94	0	0	**5**	4	0
Vall-llobrega	**99**	6	93	0	0	**8**	7	0
Verges	**485**	15	467	0	3	**58**	20	0
Vilopriu	**87**	9	78	0	0	**2**	0	0
Baix Llobregat	**178891**	**172005**	**1861**	**2370**	**2655**	**119956**	**63510**	**5885**
Abrera	**1614**	1550	12	35	17	**1150**	574	45
Begues	**812**	782	7	15	8	**166**	71	21
Castelldefels	**9093**	8578	183	145	187	**6344**	3103	479
Castellví de Rosanes	**252**	241	0	2	9	**83**	32	10
Cervelló	**2067**	1980	25	26	36	**571**	266	38

1.01 Població de dret per sexe i lloc de naixement. Homes. Municipis per comarques. 1991. (1/3).

Nombre de persones

	Nascuts a							
	Catalunya	Barcelona	Girona	Lleida	Tarragona	**resta Estat**	Andalusia	Aragó
Collbató	**399**	379	3	11	6	**127**	71	8
Corbera de Llobregat	**2024**	1946	14	33	31	**600**	324	42
Cornellà de Llobregat	**21743**	21015	198	254	276	**19827**	10668	845
Esparreguera	**4183**	4015	43	75	50	**2041**	1309	99
Esplugues de Llobregat	**13916**	13300	149	299	168	**9601**	4431	609
Gavà	**10500**	10110	97	112	181	**6902**	3815	397
Martorell	**5316**	4985	73	98	160	**2777**	1446	187
Molins de Rei	**6224**	5915	74	89	146	**2481**	1256	150
Olesa de Montserrat	**4809**	4638	48	55	68	**2452**	1519	132
Pallejà	**2088**	2019	19	24	26	**1164**	726	58
Papiol, el	**1115**	1077	7	15	16	**507**	286	26
Prat de Llobregat, el	**18518**	17833	203	187	295	**13199**	6431	519
Sant Andreu de la Barca	**4077**	3880	58	92	47	**3268**	2116	104
Sant Boi de Llobregat	**22614**	21934	194	210	276	**15813**	7862	608
Sant Climent de Llobregat	**836**	819	9	7	1	**287**	127	14
Sant Esteve Sesrovires	**936**	908	6	9	13	**385**	193	30
Sant Feliu de Llobregat	**10636**	10250	95	127	164	**7378**	3784	359
Sant Joan Despí	**6850**	6590	55	102	103	**5460**	3232	199
Sant Just Desvern	**4249**	3966	73	108	102	**1464**	529	161
Sant Vicenç dels Horts	**6304**	6151	53	41	59	**3939**	2587	124
Santa Coloma de Cervelló	**1134**	1104	8	11	11	**337**	135	33
Torrelles de Llobregat	**976**	955	3	7	11	**195**	76	13
Vallirana	**2178**	2093	26	29	30	**1030**	578	50
Viladecans	**13428**	12992	126	152	158	**10408**	5963	525
Baix Penedès	**12540**	**3536**	**141**	**208**	**8655**	**6046**	**2863**	**371**
Albinyana	**301**	85	3	2	211	**81**	44	3
Arboç, l'	**1037**	202	7	3	825	**748**	369	29
Banyeres del Penedès	**429**	88	4	1	336	**327**	98	7
Bellvei	**374**	124	5	2	243	**125**	77	7
Bisbal del Penedès, la	**576**	130	3	10	433	**129**	69	6
Bonastre	**121**	16	1	0	104	**14**	5	3
Calafell	**2310**	875	25	57	1353	**1137**	615	81
Cunit	**723**	513	15	14	181	**452**	213	27
Llorenç del Penedès	**518**	82	5	4	427	**111**	49	23
Masllorenç	**184**	12	0	1	171	**9**	5	1
Montmell,el	**104**	47	4	1	52	**34**	18	0
Sant Jaume dels Domenys	**492**	102	1	3	386	**111**	78	4
Santa Oliva	**490**	158	11	5	316	**265**	150	13
Vendrell, el	**4881**	1102	57	105	3617	**2503**	1073	167
Barcelonès	**729125**	**689259**	**11710**	**15544**	**12612**	**351454**	**134862**	**32874**
Badalona	**67550**	65931	676	498	445	**39655**	22214	1401
Barcelona	**540375**	505842	9831	13675	11027	**217790**	66578	26863
Hospitalet de Llobregat, l'	**75140**	72524	764	996	856	**57471**	25854	3323
Sant Adrià de Besòs	**10507**	10229	105	88	85	**6231**	3189	275
Santa Coloma de Gramenet	**35553**	34733	334	287	199	**30307**	17027	1012
Berguedà	**15782**	**14704**	**216**	**812**	**50**	**3088**	**1687**	**163**
Avià	**873**	763	5	105	0	**34**	18	3
Bagà	**801**	768	20	10	3	**251**	180	13
Berga	**5295**	4953	53	269	20	**1288**	589	59
Borredà	**198**	182	16	0	0	**6**	5	0
Capolat	**34**	26	0	8	0	**0**	0	0
Casserres	**766**	704	5	57	0	**39**	15	4
Castell de l'Areny	**22**	22	0	0	0	**2**	0	2
Castellar de N'Hug	**83**	82	0	0	1	**4**	2	0
Castellar del Riu	**33**	33	0	0	0	**3**	0	1
Cercs	**606**	587	10	8	1	**206**	130	12
Espunyola, l'	**132**	118	6	8	0	**3**	2	0
Fígols	**16**	16	0	0	0	**1**	0	0
Gironella	**2010**	1922	21	60	7	**394**	249	18
Gisclareny	**16**	16	0	0	0	**1**	0	0

1.01 Població de dret per sexe i lloc de naixement. Homes. Municipis per comarques. 1991. (1/3).

Nombre de persones

	Nascuts a							
	Catalunya	Barcelona	Girona	Lleida	Tarragona	**resta Estat**	Andalusia	Aragó
Gósol	**105**	16	2	86	1	**2**	0	1
Guardiola de Berguedà	**479**	450	10	17	2	**123**	73	10
Montclar	**106**	84	0	22	0	**3**	1	1
Montmajor	**251**	217	0	34	0	**4**	3	0
Nou de Berguedà, la	**70**	69	1	0	0	**4**	3	0
Olvan	**413**	383	8	20	2	**45**	26	4
Pobla de Lillet, la	**697**	651	28	13	5	**165**	95	2
Puig-reig	**1873**	1783	15	70	5	**443**	257	29
Quar, la	**17**	13	1	3	0	**2**	2	0
Sagàs	**101**	100	0	1	0	**3**	2	0
Saldes	**157**	149	2	6	0	**20**	13	1
Sant Jaume de Frontanyà	**13**	10	3	0	0	**1**	0	1
Santa Maria de Merlès	**101**	96	1	4	0	**0**	0	0
Vallcebre	**134**	133	0	1	0	**26**	17	1
Vilada	**266**	252	9	2	3	**13**	4	1
Viver i Serrateix	**114**	106	0	8	0	**2**	1	0
Cerdanya	**4721**	**793**	**2651**	**1262**	**15**	**1504**	**537**	**49**
Alp	**374**	127	222	25	0	**79**	36	4
Bellver de Cerdanya	**651**	94	76	480	1	**143**	55	10
Bolvir	**89**	13	61	15	0	**16**	4	1
Das	**72**	15	52	5	0	**2**	0	0
Fontanals de Cerdanya	**133**	22	92	18	1	**15**	5	0
Ger	**134**	25	91	18	0	**4**	1	0
Guils de Cerdanya	**137**	14	112	11	0	**7**	2	0
Isòvol	**80**	5	58	17	0	**4**	0	0
Lles	**153**	17	2	134	0	**6**	6	0
Llívia	**320**	72	216	31	1	**108**	38	0
Meranges	**33**	4	26	3	0	**1**	0	0
Montellà i Martinet	**230**	25	16	189	0	**50**	23	7
Prats i Sansor	**61**	9	8	44	0	**10**	3	0
Prullans	**87**	14	7	65	1	**13**	7	0
Puigcerdà	**2113**	316	1587	199	11	**1039**	355	26
Urús	**54**	21	25	8	0	**7**	2	1
Conca de Barberà	**7663**	**752**	**30**	**342**	**6539**	**1191**	**662**	**86**
Barberà de la Conca	**190**	34	0	3	153	**25**	8	1
Blancafort	**190**	15	0	8	167	**6**	2	0
Conesa	**52**	5	0	1	46	**2**	0	0
Espluga de Francolí, l'	**1433**	90	4	79	1260	**294**	186	16
Forès	**29**	2	0	0	27	**0**	0	0
Llorac	**49**	13	0	2	34	**2**	1	0
Montblanc	**2287**	179	16	97	1995	**546**	319	39
Passanant	**102**	5	0	8	89	**4**	0	2
Piles, les	**70**	7	0	3	60	**3**	1	0
Pira	**139**	6	0	4	129	**5**	4	0
Rocafort de Queralt	**135**	8	0	1	126	**3**	1	1
Santa Coloma de Queralt	**1164**	243	4	55	862	**75**	45	6
Santa Perpètua de Gaià	**46**	13	0	2	31	**8**	5	2
Sarral	**572**	35	2	12	523	**110**	50	5
Savallà del Comtat	**28**	7	0	2	19	**0**	0	0
Senan	**17**	4	0	0	13	**1**	1	0
Solivella	**329**	14	0	9	306	**10**	6	0
Vallclara	**46**	4	0	3	39	**2**	0	1
Vallfogona de Riucorb	**56**	3	0	1	52	**1**	1	0
Vilanova de Prades	**80**	2	0	7	71	**2**	1	0
Vilaverd	**152**	6	0	7	139	**31**	16	6
Vimbodí	**497**	57	4	38	398	**61**	15	7
Garraf	**25127**	**23475**	**295**	**373**	**984**	**12032**	**5252**	**754**
Canyelles	**280**	275	1	3	1	**108**	58	6
Cubelles	**1012**	921	10	24	57	**530**	230	32
Olivella	**122**	119	0	1	2	**69**	31	5

1.01 Població de dret per sexe i lloc de naixement. Homes. Municipis per comarques. 1991. (1/3).

Nombre de persones

	Nascuts a							
	Catalunya	Barcelona	Girona	Lleida	Tarragona	**resta Estat**	Andalusia	Aragó
Sant Pere de Ribes	**4222**	4034	57	47	84	**2487**	1212	104
Sitges	**4438**	4181	59	83	115	**1579**	557	148
Vilanova i la Geltrú	**15053**	13945	168	215	725	**7259**	3164	459
Garrigues	**9085**	**469**	**25**	**8373**	**218**	**604**	**307**	**97**
Albagés, l'	**249**	17	1	228	3	**23**	19	2
Albi, l'	**389**	35	1	336	17	**22**	5	2
Arbeca	**1107**	56	5	1029	17	**43**	21	12
Bellaguarda	**189**	3	1	173	12	**4**	3	0
Borges Blanques, les	**2264**	150	9	2038	67	**252**	139	32
Bovera	**220**	0	0	215	5	**0**	0	0
Castelldans	**456**	17	3	432	4	**38**	13	12
Cervià de les Garrigues	**407**	38	0	347	22	**18**	14	0
Cogul, el	**110**	0	0	109	1	**5**	3	2
Espluga Calba, l'	**225**	15	0	202	8	**10**	3	3
Floresta, la	**91**	7	0	84	0	**7**	2	1
Fulleda	**59**	6	0	47	6	**3**	1	0
Granadella, la	**396**	6	1	374	15	**21**	10	5
Granyena de les Garrigues	**86**	9	0	77	0	**2**	1	0
Juncosa	**294**	5	0	285	4	**9**	3	4
Juneda	**1392**	30	3	1349	10	**82**	43	14
Omellons, els	**129**	8	0	117	4	**5**	1	0
Pobla de Cérvoles, la	**99**	10	1	81	7	**13**	7	0
Puiggròs	**118**	8	0	110	0	**8**	5	0
Soleràs, el	**221**	4	0	217	0	**3**	1	0
Tarrés	**48**	5	0	43	0	**4**	0	3
Torms, els	**118**	4	0	114	0	**1**	0	0
Vilosell, el	**90**	10	0	77	3	**4**	2	1
Vinaixa	**328**	26	0	289	13	**27**	11	4
Garrotxa	**19330**	**1229**	**17945**	**95**	**61**	**2866**	**1807**	**70**
Argelaguer	**167**	14	153	0	0	**14**	8	2
Besalú	**878**	45	823	7	3	**133**	70	1
Beuda	**63**	16	47	0	0	**2**	0	1
Castellfollit de la Roca	**432**	13	413	2	4	**62**	26	3
Maià de Montcal	**146**	12	133	1	0	**9**	2	0
Mieres	**163**	13	150	0	0	**4**	0	0
Montagut	**373**	21	348	3	1	**27**	19	0
Olot	**10529**	711	9726	58	34	**2114**	1402	51
Planes d'Hostoles, les	**825**	40	778	5	2	**43**	28	0
Preses, les	**561**	29	525	3	4	**75**	47	1
Riudaura	**169**	21	147	1	0	**6**	4	0
Sales de Llierca	**29**	8	21	0	0	**0**	0	0
Sant Aniol de Finestres	**117**	4	113	0	0	**3**	0	1
Sant Feliu de Pallerols	**506**	33	467	2	4	**11**	7	0
Sant Ferriol	**97**	13	82	1	1	**7**	1	0
Sant Jaume de Llierca	**353**	11	342	0	0	**37**	21	2
Sant Joan les Fonts	**1204**	49	1143	8	4	**183**	112	4
Santa Pau	**672**	45	627	0	0	**37**	16	1
Tortellà	**313**	20	292	1	0	**27**	8	1
Vall d'en Bas, la	**1249**	77	1169	2	1	**39**	17	0
Vall de Bianya, la	**484**	34	446	1	3	**33**	19	2
Gironès	**46451**	**3896**	**41869**	**413**	**273**	**14107**	**7945**	**577**
Aiguaviva	**165**	8	157	0	0	**13**	7	1
Bescanó	**1293**	59	1224	8	2	**112**	67	4
Bordils	**533**	27	505	1	0	**105**	64	4
Campllong	**124**	8	115	1	0	**9**	3	0
Canet d'Adri	**221**	16	203	1	1	**18**	4	3
Cassà de la Selva	**3024**	151	2854	12	7	**477**	319	20
Celrà	**909**	95	801	9	4	**217**	141	6
Cervià de Ter	**285**	13	270	0	2	**19**	4	1
Flaçà	**405**	17	385	2	1	**46**	26	2

1.01 Població de dret per sexe i lloc de naixement. Homes. Municipis per comarques. 1991. (1/3).

Nombre de persones

	Nascuts a							
	Catalunya	Barcelona	Girona	Lleida	Tarragona	**resta Estat**	Andalusia	Aragó
Fornells de la Selva	**502**	46	450	4	2	**50**	23	2
Girona	**24123**	2415	21292	233	183	**8293**	4317	406
Juià	**109**	5	104	0	0	**18**	9	1
Llagostera	**2113**	222	1872	9	10	**510**	357	15
Llambilles	**194**	4	188	0	2	**14**	10	1
Madremanya	**80**	4	75	1	0	**1**	0	0
Quart	**841**	59	771	5	6	**212**	110	7
Salt	**7503**	524	6824	111	44	**3219**	1970	88
Sant Andreu Salou	**73**	3	70	0	0	**1**	1	0
Sant Gregori	**888**	50	833	3	2	**72**	48	3
Sant Joan de Mollet	**140**	5	135	0	0	**11**	9	1
Sant Jordi Desvalls	**278**	14	264	0	0	**21**	14	2
Sant Julià de Ramis	**672**	37	630	4	1	**183**	132	3
Sant Martí de Llémena	**159**	14	144	1	0	**5**	2	0
Sant Martí Vell	**98**	7	90	1	0	**11**	6	0
Sarrià de Ter	**1165**	45	1113	3	4	**425**	282	4
Vilablareix	**457**	40	412	4	1	**44**	19	3
Viladasens	**97**	8	88	0	1	**1**	1	0
Maresme	**98486**	**93198**	**3182**	**1155**	**951**	**41617**	**19801**	**1887**
Alella	**2713**	2596	53	46	18	**580**	174	63
Arenys de Mar	**3873**	3601	147	38	87	**1286**	711	59
Arenys de Munt	**1825**	1747	53	11	14	**395**	220	28
Argentona	**2975**	2881	52	24	18	**848**	458	40
Cabrera de Mar	**1142**	1111	11	14	6	**228**	67	16
Cabrils	**1171**	1111	20	26	14	**206**	46	23
Caldes d'Estrac	**557**	517	18	13	9	**128**	51	9
Calella	**3947**	3648	239	30	30	**1110**	523	50
Canet de Mar	**3223**	3033	136	27	27	**985**	561	51
Dosrius	**491**	471	11	5	4	**109**	50	4
Malgrat de Mar	**3882**	3522	286	50	24	**1717**	926	75
Masnou, el	**6366**	6084	133	82	67	**2220**	772	174
Mataró	**30349**	29056	652	341	300	**18281**	8947	641
Montgat	**2418**	2317	46	26	29	**1072**	531	60
Òrrius	**160**	153	5	0	2	**26**	11	0
Palafolls	**1064**	891	160	7	6	**477**	318	9
Pineda de Mar	**5122**	4724	307	49	42	**2834**	1850	68
Premià de Dalt	**2214**	2121	40	32	21	**987**	384	51
Premià de Mar	**7347**	7011	140	121	75	**3409**	1256	170
Sant Andreu de Llavaneres	**1599**	1538	28	23	10	**422**	205	34
Sant Cebrià de Vallalta	**380**	362	13	4	1	**64**	35	2
Sant Iscle de Vallalta	**231**	226	5	0	0	**18**	14	1
Sant Pol de Mar	**1062**	1002	39	8	13	**107**	34	11
Sant Vicenç de Montalt	**651**	634	7	5	5	**128**	49	8
Santa Susanna	**359**	332	14	8	5	**102**	40	7
Teià	**1511**	1456	22	20	13	**351**	134	35
Tiana	**1917**	1841	29	26	21	**416**	138	39
Tordera	**3032**	2571	422	22	17	**1016**	677	36
Vilassar de Dalt	**2485**	2401	35	24	25	**788**	232	43
Vilassar de Mar	**4420**	4240	59	73	48	**1307**	387	80
Montsià	**22881**	**912**	**159**	**76**	**21734**	**3811**	**1329**	**398**
Alcanar	**3218**	138	28	12	3040	**553**	187	52
Amposta	**6616**	200	51	13	6352	**920**	351	124
Freginals	**168**	5	3	0	160	**12**	1	1
Galera, la	**338**	8	3	1	326	**29**	8	7
Godall	**356**	20	3	1	332	**21**	2	6
Mas de Barberans	**355**	5	0	0	350	**17**	0	3
Masdenverge	**412**	9	1	1	401	**59**	23	6
Sant Carles de la Ràpita	**4662**	222	32	19	4389	**634**	200	56
Sant Jaume d'Enveja	**1629**	30	8	2	1589	**94**	22	8
Santa Bàrbara	**1484**	60	7	13	1404	**171**	41	41

1.01 Població de dret per sexe i lloc de naixement. Homes. Municipis per comarques. 1991. (1/3).

Nombre de persones

	Nascuts a							
	Catalunya	Barcelona	Girona	Lleida	Tarragona	**resta Estat**	Andalusia	Aragó
Sénia, la	**1598**	92	17	6	1483	**848**	343	47
Ulldecona	**2045**	123	6	8	1908	**453**	151	47
Noguera	**15274**	**645**	**69**	**14490**	**70**	**2055**	**1063**	**343**
Àger	**293**	16	1	275	1	**22**	8	2
Albesa	**697**	12	2	683	0	**23**	5	5
Algerri	**260**	11	0	249	0	**16**	7	5
Alòs de Balaguer	**81**	14	2	65	0	**11**	9	2
Artesa de Segre	**1501**	69	4	1426	2	**96**	37	9
Avellanes i Santa Linya, les	**255**	4	0	251	0	**5**	1	3
Balaguer	**5029**	234	37	4708	50	**1335**	767	213
Baronia de Rialb, la	**133**	5	0	128	0	**3**	1	0
Bellcaire d'Urgell	**606**	18	2	583	3	**77**	27	23
Bellmunt d'Urgell	**110**	6	0	102	2	**9**	2	1
Cabanabona	**53**	4	0	49	0	**0**	0	0
Camarasa	**433**	19	1	411	2	**32**	15	5
Castelló de Farfanya	**288**	10	0	277	1	**13**	4	5
Cubells	**184**	5	1	178	0	**9**	5	1
Foradada	**81**	7	0	74	0	**2**	1	0
Ivars de Noguera	**153**	2	1	150	0	**16**	8	4
Menàrguens	**411**	5	0	404	2	**22**	14	2
Montgai	**418**	20	2	396	0	**15**	4	4
Oliola	**106**	5	0	101	0	**1**	0	0
Os de Balaguer	**359**	14	4	341	0	**44**	17	10
Penelles	**289**	23	1	265	0	**20**	13	5
Ponts	**996**	47	4	944	1	**86**	30	9
Preixens	**253**	21	1	231	0	**17**	8	2
Sentiu de Sió, la	**213**	1	0	211	1	**14**	9	3
Térmens	**638**	15	1	619	3	**62**	31	12
Tiurana	**125**	6	2	117	0	**0**	0	0
Torrelameu	**308**	10	0	297	1	**9**	3	2
Vallfogona de Balaguer	**615**	23	3	588	1	**88**	37	15
Vilanova de l'Aguda	**143**	4	0	139	0	**1**	0	0
Vilanova de Meià	**243**	15	0	228	0	**7**	0	1
Osona	**47834**	**45451**	**1949**	**287**	**147**	**9093**	**6007**	**289**
Alpens	**131**	118	12	1	0	**4**	0	0
Brull, el	**90**	90	0	0	0	**2**	1	0
Calldetenes	**676**	655	18	3	0	**74**	48	2
Centelles	**2275**	2216	39	10	10	**476**	301	16
Collsuspina	**102**	101	0	0	1	**6**	3	0
Espinelves	**91**	23	67	0	1	**9**	7	0
Folgueroles	**546**	526	19	1	0	**24**	16	2
Gurb	**818**	797	18	1	2	**37**	21	3
Hostalets de Balenyà, els	**1265**	1216	36	7	6	**353**	211	4
Lluçà	**150**	148	2	0	0	**5**	4	0
Malla	**115**	111	1	3	0	**1**	0	0
Manlleu	**6152**	5826	257	46	23	**1709**	1223	48
Masies de Roda, les	**274**	258	16	0	0	**36**	24	0
Masies de Voltregà, les	**974**	922	47	3	2	**238**	93	3
Montesquiu	**341**	298	40	1	2	**68**	35	4
Muntanyola	**88**	82	3	2	1	**7**	5	0
Olost	**431**	413	10	8	0	**34**	12	5
Orís	**110**	101	9	0	0	**4**	2	0
Oristà	**449**	445	0	2	2	**18**	13	2
Perafita	**154**	136	14	4	0	**6**	3	0
Prats de Lluçanès	**1132**	1092	25	14	1	**151**	97	3
Roda de Ter	**1995**	1938	49	4	4	**386**	234	17
Rupit i Pruit	**166**	143	23	0	0	**7**	1	0
Sant Agustí de Lluçanès	**63**	61	2	0	0	**0**	0	0
Sant Bartomeu del Grau	**408**	391	12	5	0	**172**	112	0
Sant Boi de Lluçanès	**250**	240	8	2	0	**14**	6	0

1.01 Població de dret per sexe i lloc de naixement. Homes. Municipis per comarques. 1991. (1/3).

Nombre de persones

	Nascuts a							
	Catalunya	Barcelona	Girona	Lleida	Tarragona	**resta Estat**	Andalusia	Aragó
Sant Hipòlit de Voltregà	**1210**	1169	37	3	1	**217**	143	2
Sant Julià de Vilatorta	**876**	840	29	5	2	**55**	34	5
Sant Martí d'Albars	**70**	70	0	0	0	**0**	0	0
Sant Martí de Centelles	**246**	239	4	2	1	**74**	45	3
Sant Pere de Torelló	**846**	796	49	1	0	**91**	69	5
Sant Quirze de Besora	**844**	752	87	5	0	**132**	80	11
Sant Sadurní d'Osormort	**34**	33	1	0	0	**2**	2	0
Sant Vicenç de Torelló	**692**	640	44	8	0	**118**	78	9
Santa Cecília de Voltregà	**101**	99	1	1	0	**3**	2	0
Santa Eugènia de Berga	**751**	729	20	2	0	**64**	42	3
Santa Eulàlia de Riuprimer	**388**	379	8	1	0	**43**	31	0
Santa Maria de Besora	**97**	76	18	3	0	**5**	0	0
Santa Maria de Corcó	**949**	906	37	4	2	**31**	15	3
Seva	**824**	792	29	0	3	**65**	38	6
Sobremunt	**44**	41	2	1	0	**0**	0	0
Sora	**104**	95	9	0	0	**6**	3	3
Taradell	**2049**	1997	41	8	3	**201**	123	9
Tavèrnoles	**96**	94	2	0	0	**3**	0	1
Tavertet	**65**	56	8	0	1	**5**	1	0
Tona	**2246**	2192	32	15	7	**468**	364	11
Torelló	**4413**	4180	189	35	9	**1139**	836	21
Vic	**11048**	10591	324	71	62	**2445**	1587	83
Vidrà	**84**	31	53	0	0	**6**	3	0
Viladrau	**380**	186	193	1	0	**63**	31	4
Vilanova de Sau	**131**	121	5	4	1	**16**	8	1
Pallars Jussà	**5469**	**428**	**30**	**4969**	**42**	**903**	**384**	**190**
Abella de la Conca	**80**	10	0	69	1	**4**	2	1
Castell de Mur	**70**	4	0	66	0	**0**	0	0
Gavet de la Conca	**176**	7	0	167	2	**7**	2	3
Isona i Conca Dellà	**685**	51	2	630	2	**29**	17	1
Llimiana	**62**	2	0	60	0	**3**	0	3
Pallars Jussà	**237**	23	3	211	0	**14**	6	1
Pobla de Segur, la	**1228**	108	9	1092	19	**282**	153	32
Salàs de Pallars	**143**	22	1	120	0	**25**	9	7
Sant Esteve de la Sarga	**51**	0	1	50	0	**4**	4	0
Sarroca de Bellera	**79**	2	0	77	0	**2**	0	2
Senterada	**60**	10	0	49	1	**1**	0	0
Talarn	**151**	14	0	135	2	**30**	10	7
Torre de Cabdella, la	**343**	27	2	314	0	**22**	3	9
Tremp	**2104**	148	12	1929	15	**480**	178	124
Pallars Sobirà	**2562**	**216**	**26**	**2302**	**18**	**230**	**97**	**44**
Alins	**154**	0	0	154	0	**4**	1	1
Alt Àneu	**181**	15	2	162	2	**6**	0	4
Baix Pallars	**183**	15	2	166	0	**11**	5	1
Espot	**109**	8	1	100	0	**8**	0	0
Esterri d'Àneu	**223**	22	3	196	2	**26**	7	11
Esterri de Cardós	**35**	6	0	29	0	**0**	0	0
Farrera	**40**	6	1	33	0	**2**	0	0
Guingueta d'Àneu, la	**131**	11	1	119	0	**5**	2	1
Lladorre	**110**	6	1	103	0	**6**	4	0
Llavorsí	**133**	7	2	124	0	**7**	1	1
Rialp	**208**	26	1	177	4	**39**	21	4
Soriguera	**149**	12	1	136	0	**2**	0	0
Sort	**692**	66	9	607	10	**100**	51	18
Tírvia	**56**	6	0	50	0	**2**	1	1
Vall de Cardós	**158**	10	2	146	0	**12**	4	2
Pla d'Urgell	**12567**	**510**	**63**	**11910**	**84**	**1632**	**876**	**279**
Barbens	**374**	11	1	357	5	**29**	8	7
Bell-lloc d'Urgell	**928**	38	7	881	2	**144**	49	37
Bellvís	**1073**	28	4	1038	3	**54**	22	14

1.01 Població de dret per sexe i lloc de naixement. Homes. Municipis per comarques. 1991. (1/3).

Nombre de persones

	Nascuts a							
	Catalunya	Barcelona	Girona	Lleida	Tarragona	**resta Estat**	Andalusia	Aragó
Castellnou de Seana	**336**	10	1	324	1	**20**	13	2
Fondarella	**269**	18	6	243	2	**41**	26	6
Golmés	**583**	30	1	549	3	**46**	26	7
Ivars d'Urgell	**795**	34	0	760	1	**53**	18	17
Linyola	**1078**	26	6	1045	1	**107**	47	12
Miralcamp	**532**	14	1	514	3	**49**	30	8
Mollerussa	**3485**	232	30	3185	38	**923**	557	146
Palau d'Anglesola, el	**762**	21	0	736	5	**50**	16	8
Poal, el	**325**	10	3	311	1	**10**	5	2
Sidamon	**205**	7	0	198	0	**16**	7	3
Torregrossa	**1026**	14	3	994	15	**57**	34	5
Vila-sana	**242**	7	0	233	2	**21**	13	2
Vilanova de Bellpuig	**554**	10	0	542	2	**12**	5	3
Pla de l'Estany	**9138**	**589**	**8506**	**23**	**20**	**1036**	**566**	**34**
Banyoles	**4982**	327	4624	17	14	**662**	354	20
Camós	**294**	15	279	0	0	**13**	7	0
Cornellà del Terri	**845**	33	809	2	1	**48**	30	1
Crespià	**109**	20	87	1	1	**3**	1	0
Esponellà	**174**	19	154	0	1	**14**	6	1
Fontcoberta	**423**	39	384	0	0	**41**	18	2
Palol de Revardit	**165**	8	157	0	0	**17**	7	2
Porqueres	**1355**	65	1285	3	2	**158**	98	3
Sant Miquel de Campmajor	**110**	16	93	0	1	**7**	2	0
Serinyà	**324**	19	305	0	0	**60**	40	1
Vilademuls	**357**	28	329	0	0	**13**	3	4
Priorat	**4173**	**265**	**13**	**47**	**3848**	**495**	**254**	**55**
Bellmunt del Priorat	**133**	7	0	1	125	**17**	15	0
Bisbal de Falset, la	**129**	1	0	2	126	**4**	0	3
Cabacés	**171**	5	0	1	165	**13**	4	1
Capçanes	**183**	2	0	0	181	**6**	1	3
Cornudella de Montsant	**386**	32	1	6	347	**48**	31	3
Falset	**1073**	71	3	12	987	**196**	97	24
Figuera, la	**58**	9	0	0	49	**7**	1	1
Gratallops	**91**	14	0	3	74	**25**	18	2
Guiamets, els	**137**	7	2	2	126	**10**	5	1
Lloar, el	**67**	5	0	0	62	**3**	0	1
Marçà	**246**	10	0	2	234	**19**	7	2
Margalef	**72**	1	0	7	64	**5**	2	0
Masroig, el	**234**	17	1	2	214	**15**	8	1
Molar, el	**153**	11	1	1	140	**8**	3	2
Morera de Montsant, la	**77**	17	0	1	59	**16**	12	2
Poboleda	**162**	10	1	0	151	**22**	14	1
Porrera	**186**	4	1	0	181	**39**	18	4
Pradell de la Teixeta	**121**	6	0	0	115	**8**	3	1
Torre de Fontaubella, la	**36**	3	0	0	33	**2**	1	0
Torroja del Priorat	**70**	13	0	0	57	**7**	3	1
Ulldemolins	**249**	8	0	6	235	**10**	2	1
Vilella Alta, la	**67**	6	2	0	59	**2**	1	1
Vilella Baixa, la	**72**	6	1	1	64	**13**	8	0
Ribera d'Ebre	**9635**	**687**	**59**	**200**	**8689**	**1787**	**653**	**411**
Ascó	**711**	55	0	20	636	**143**	58	32
Benissanet	**470**	30	2	2	436	**29**	13	4
Flix	**2010**	122	10	82	1796	**487**	155	106
Garcia	**248**	20	3	0	225	**23**	9	5
Ginestar	**444**	10	4	0	430	**12**	1	3
Miravet	**382**	35	1	3	343	**35**	15	9
Móra d'Ebre	**1709**	163	17	41	1488	**448**	153	97
Móra la Nova	**1019**	86	16	9	908	**288**	99	85
Palma d'Ebre, la	**211**	21	0	4	186	**4**	2	0
Rasquera	**439**	10	0	1	428	**14**	7	1

1.01 Població de dret per sexe i lloc de naixement. Homes. Municipis per comarques. 1991. (1/3).

Nombre de persones

	Nascuts a							
	Catalunya	Barcelona	Girona	Lleida	Tarragona	**resta Estat**	Andalusia	Aragó
Riba-roja d'Ebre	**632**	54	2	32	544	**197**	101	45
Tivissa	**829**	28	0	4	797	**58**	18	14
Torre de l'Espanyol, la	**342**	32	2	2	306	**26**	13	5
Vinebre	**189**	21	2	0	166	**23**	9	5
Ripollès	**10871**	**2075**	**8692**	**70**	**34**	**2442**	**1445**	**88**
Campdevànol	**1309**	238	1052	13	6	**346**	218	6
Campelles	**67**	9	58	0	0	**5**	1	0
Camprodon	**939**	124	807	3	5	**144**	90	3
Gombrèn	**105**	27	78	0	0	**10**	5	0
Llanars	**195**	10	184	1	0	**5**	2	1
Llosses, les	**166**	69	94	2	1	**29**	16	1
Molló	**188**	12	176	0	0	**4**	2	0
Ogassa	**133**	20	113	0	0	**14**	10	1
Palmerola	**24**	18	6	0	0	**13**	3	1
Pardines	**59**	5	54	0	0	**6**	4	0
Planoles	**121**	23	98	0	0	**8**	3	0
Queralbs	**101**	20	79	2	0	**7**	0	0
Ribes de Freser	**894**	145	733	8	8	**212**	121	15
Ripoll	**4199**	1021	3132	38	8	**1297**	774	46
Sant Joan de les Abadesses	**1565**	240	1318	2	5	**304**	178	7
Sant Pau de Seguries	**304**	31	271	1	1	**19**	8	3
Setcases	**79**	8	71	0	0	**1**	1	0
Toses	**80**	20	60	0	0	**8**	2	3
Vallfogona de Ripollès	**129**	18	111	0	0	**3**	2	0
Vilallonga de Ter	**214**	17	197	0	0	**7**	5	1
Segarra	**7372**	**961**	**32**	**6310**	**69**	**1045**	**501**	**99**
Biosca	**118**	7	0	111	0	**7**	4	0
Cervera	**2719**	449	20	2201	49	**654**	304	64
Estaràs	**81**	10	0	71	0	**4**	4	0
Granyanella	**61**	6	0	55	0	**4**	3	0
Granyena de Segarra	**95**	2	0	92	1	**1**	0	0
Guissona	**1147**	87	6	1053	1	**184**	84	18
Ivorra	**77**	6	0	71	0	**1**	1	0
Massoteres	**73**	3	0	69	1	**7**	2	1
Montoliu de Segarra	**110**	17	0	91	2	**3**	2	0
Montornès de Segarra	**52**	4	0	46	2	**1**	1	0
Oluges, les	**108**	13	0	93	2	**2**	1	0
Plans de Sió, els	**333**	37	1	292	3	**5**	2	2
Ribera d'Ondara	**241**	53	1	184	3	**9**	4	0
Sanaüja	**216**	21	0	195	0	**12**	8	2
Sant Guim de Freixenet	**460**	93	1	364	2	**61**	30	3
Sant Guim de la Plana	**102**	17	0	85	0	**6**	1	3
Sant Ramon	**268**	18	0	249	1	**11**	1	2
Talavera	**147**	37	0	109	1	**7**	4	0
Tarroja de Segarra	**94**	6	1	87	0	**3**	2	1
Torà	**523**	48	2	472	1	**53**	38	2
Torreflor	**347**	27	0	320	0	**10**	5	1
Segrià	**61356**	**2995**	**488**	**57093**	**780**	**18434**	**6634**	**5043**
Aitona	**978**	32	3	935	8	**125**	28	35
Alamús, els	**303**	5	2	296	0	**38**	25	2
Albatàrrec	**420**	7	1	410	2	**58**	31	6
Alcanó	**136**	0	0	136	0	**3**	1	2
Alcarràs	**1889**	60	7	1803	19	**342**	129	77
Alcoletge	**592**	20	9	558	5	**160**	34	30
Alfarràs	**1033**	56	11	958	8	**450**	156	199
Alfés	**169**	4	0	165	0	**6**	3	2
Alguaire	**1212**	49	6	1152	5	**195**	121	38
Almacelles	**2096**	67	21	1986	22	**716**	171	353
Almatret	**270**	10	1	256	3	**19**	0	6
Almenar	**1541**	37	7	1487	10	**271**	108	89

1.01 Població de dret per sexe i lloc de naixement. Homes. Municipis per comarques. 1991. (1/3).

Nombre de persones

	Nascuts a							
	Catalunya	Barcelona	Girona	Lleida	Tarragona	**resta Estat**	Andalusia	Aragó
Alpicat	**1528**	86	12	1421	9	**385**	110	158
Artesa de Lleida	**552**	25	1	523	3	**35**	7	20
Aspa	**127**	5	0	121	1	**1**	1	0
Benavent de Segrià	**359**	11	0	345	3	**20**	8	4
Corbins	**486**	21	1	463	1	**47**	7	10
Granja d'Escarp, la	**458**	15	1	439	3	**112**	16	16
Llardecans	**327**	8	0	317	2	**15**	3	2
Lleida	**39647**	2255	382	36383	627	**14668**	5363	3749
Maials	**536**	3	0	530	3	**9**	1	4
Massalcoreig	**300**	2	2	295	1	**27**	2	23
Montoliu de Lleida	**224**	1	0	222	1	**8**	4	1
Portella, la	**282**	10	1	271	0	**26**	9	8
Puigverd de Lleida	**407**	17	1	385	4	**39**	10	18
Rosselló	**644**	31	4	604	5	**148**	103	15
Sarroca de Lleida	**254**	9	0	245	0	**7**	2	1
Seròs	**880**	31	1	842	6	**112**	19	66
Soses	**703**	25	3	670	5	**63**	25	21
Sudanell	**350**	12	2	331	5	**36**	7	9
Sunyer	**154**	1	0	153	0	**2**	0	2
Torre-serona	**137**	5	0	132	0	**16**	6	6
Torrebesses	**175**	2	2	171	0	**3**	2	0
Torrefarrera	**689**	25	3	654	7	**79**	33	19
Torres de Segre	**806**	32	0	768	6	**121**	52	32
Vilanova de la Barca	**391**	10	2	373	6	**40**	16	14
Vilanova de Segrià	**301**	6	2	293	0	**32**	21	6
Selva	**35466**	**5952**	**29053**	**251**	**210**	**12418**	**6891**	**540**
Amer	**1009**	63	930	11	5	**123**	60	12
Anglès	**2141**	90	2043	5	3	**351**	200	9
Arbúcies	**1973**	317	1643	7	6	**244**	115	10
Blanes	**7775**	1545	6084	79	67	**4602**	2607	176
Breda	**1313**	243	1051	7	12	**305**	86	6
Brunyola	**184**	4	177	0	3	**1**	1	0
Caldes de Malavella	**1228**	188	1030	7	3	**258**	131	7
Cellera de Ter, la	**883**	32	844	5	2	**98**	67	3
Fogars de Tordera	**153**	130	21	1	1	**44**	27	4
Hostalric	**1061**	273	784	2	2	**370**	163	15
Lloret de Mar	**4164**	928	3106	77	53	**2965**	1674	170
Maçanet de la Selva	**1060**	285	759	11	5	**407**	256	19
Massanes	**225**	51	171	0	3	**24**	15	3
Osor	**232**	18	213	0	1	**4**	3	0
Riells i Viabrea	**394**	236	149	3	6	**104**	44	8
Riudarenes	**497**	45	451	1	0	**54**	28	5
Riudellots de la Selva	**585**	30	552	2	1	**73**	47	4
Sant Feliu de Buixalleu	**294**	65	225	1	3	**21**	8	1
Sant Hilari Sacalm	**1947**	229	1709	4	5	**401**	324	9
Sant Julià del Llor i Bonmatí	**383**	16	365	0	2	**42**	30	1
Santa Coloma de Farners	**3366**	438	2912	6	10	**678**	307	18
Sils	**938**	192	736	6	4	**233**	138	15
Susqueda	**50**	9	41	0	0	**1**	0	0
Tossa de Mar	**1167**	207	946	7	7	**498**	247	23
Vidreres	**1508**	268	1225	9	6	**386**	234	22
Vilobí d'Onyar	**936**	50	886	0	0	**131**	79	0
Solsonès	**4891**	**508**	**9**	**4364**	**10**	**563**	**386**	**37**
Castellar de la Ribera	**79**	5	0	74	0	**0**	0	0
Clariana de Cardener	**75**	7	0	68	0	**2**	1	0
Coma i la Pedra, la	**143**	31	2	110	0	**7**	3	0
Guixers	**84**	12	0	72	0	**1**	0	0
Lladurs	**127**	2	0	125	0	**8**	4	0
Llobera	**129**	8	0	121	0	**1**	0	0
Molsosa, la	**66**	7	0	59	0	**1**	1	0

1.01 Població de dret per sexe i lloc de naixement. Homes. Municipis per comarques. 1991. (1/3).

Nombre de persones

	Nascuts a							
	Catalunya	Barcelona	Girona	Lleida	Tarragona	**resta Estat**	Andalusia	Aragó
Navès	**137**	14	0	123	0	**8**	6	0
Odèn	**166**	6	0	160	0	**0**	0	0
Olius	**225**	22	1	202	0	**11**	8	0
Pinell de Solsonès	**135**	2	0	133	0	**1**	0	0
Pinós	**184**	9	0	175	0	**1**	0	1
Riner	**133**	16	0	117	0	**2**	1	0
Sant Llorenç de Morunys	**421**	66	1	354	0	**23**	9	1
Solsona	**2787**	301	5	2471	10	**497**	353	35
Tarragonès	**48389**	**4444**	**507**	**1456**	**41982**	**27380**	**12412**	**2727**
Altafulla	**570**	144	10	13	403	**235**	103	26
Catllar, el	**527**	47	4	7	469	**126**	45	16
Constantí	**1734**	86	16	29	1603	**995**	596	53
Creixell	**338**	185	5	10	138	**163**	54	22
Morell, el	**871**	63	6	13	789	**289**	94	27
Nou de Gaià, la	**152**	12	0	0	140	**20**	9	5
Pallaresos, els	**288**	25	2	9	252	**72**	25	8
Perafort	**216**	15	2	2	197	**43**	11	8
Pobla de Mafumet, la	**310**	24	0	8	278	**129**	49	9
Pobla de Montornès, la	**339**	59	6	4	270	**96**	43	3
Renau	**32**	4	0	5	23	**5**	2	0
Riera de Gaià, la	**350**	23	0	5	322	**82**	43	6
Roda de Barà	**635**	160	10	14	451	**403**	166	20
Salomó	**193**	17	0	7	169	**26**	9	8
Salou	**1766**	296	53	89	1328	**1655**	527	333
Secuita, la	**383**	26	2	8	347	**68**	24	7
Tarragona	**33980**	2622	352	1080	29926	**19375**	8571	1800
Torredembarra	**2094**	404	14	74	1602	**881**	420	66
Vespella	**27**	10	1	1	15	**16**	5	0
Vila-seca i Salou	**3107**	197	24	66	2820	**2591**	1541	300
Vilallonga del Camp	**477**	25	0	12	440	**110**	75	10
Terra Alta	**6194**	**226**	**11**	**17**	**5940**	**375**	**59**	**177**
Arnes	**252**	21	0	0	231	**26**	1	18
Batea	**988**	28	0	1	959	**45**	3	32
Bot	**443**	11	0	0	432	**10**	1	4
Caseres	**149**	6	0	0	143	**21**	1	15
Corbera d'Ebre	**555**	12	2	0	541	**21**	6	2
Fatarella, la	**687**	11	1	1	674	**9**	0	3
Gandesa	**1200**	48	4	10	1138	**111**	28	42
Horta de Sant Joan	**626**	25	0	1	600	**62**	6	31
Pinell de Brai, el	**578**	18	1	2	557	**27**	9	8
Pobla de Massaluca, la	**223**	13	0	1	209	**18**	1	12
Prat de Comte	**100**	7	0	0	93	**3**	2	1
Vilalba dels Arcs	**393**	26	3	1	363	**22**	1	9
Urgell	**12963**	**838**	**44**	**11897**	**184**	**1697**	**848**	**232**
Agramunt	**2048**	151	5	1885	7	**343**	150	43
Anglesola	**591**	27	0	557	7	**24**	12	4
Belianes	**263**	4	0	258	1	**3**	1	1
Bellpuig	**1672**	111	6	1531	24	**232**	111	30
Castellserà	**531**	24	3	498	6	**47**	27	10
Ciutadilla	**114**	7	0	105	2	**3**	3	0
Fuliola, la	**625**	30	3	591	1	**57**	29	16
Guimerà	**198**	17	0	176	5	**8**	3	0
Maldà	**161**	7	0	152	2	**7**	3	1
Nalec	**46**	4	0	41	1	**0**	0	0
Omells de Na Gaia, els	**81**	4	0	71	6	**0**	0	0
Ossó de Sió	**111**	7	0	104	0	**10**	6	1
Preixana	**231**	6	0	221	4	**8**	1	1
Puigverd d'Agramunt	**126**	3	0	122	1	**4**	2	1
Sant Martí de Riucorb	**389**	14	2	364	9	**12**	2	3
Tàrrega	**4600**	349	23	4147	81	**853**	451	103

1.01 Població de dret per sexe i lloc de naixement. Homes. Municipis per comarques. 1991. (1/3).

Nombre de persones

	Nascuts a							
	Catalunya	Barcelona	Girona	Lleida	Tarragona	**resta Estat**	Andalusia	Aragó
Tornabous	**408**	10	0	397	1	**31**	11	10
Vallbona de les Monges	**134**	17	1	105	11	**5**	2	2
Verdú	**444**	38	0	392	14	**27**	21	1
Vilagrassa	**190**	8	1	180	1	**23**	13	5
Val d'Aran	**2330**	**223**	**63**	**2018**	**26**	**768**	**185**	**111**
Arres	**25**	4	1	20	0	**3**	3	0
Bausen	**37**	0	1	35	1	**2**	1	0
Bòrdes, es	**89**	9	1	77	2	**4**	0	1
Bossòst	**269**	13	8	248	0	**106**	31	13
Canejan	**58**	2	2	54	0	**2**	0	0
Les	**254**	27	10	213	4	**78**	32	13
Naut Aran	**460**	46	4	406	4	**109**	41	13
Vielha e Mijaran	**1096**	119	34	928	15	**452**	74	69
Vilamòs	**42**	3	2	37	0	**12**	3	2
Vallès Occidental	**205483**	**196328**	**2604**	**4355**	**2196**	**110858**	**64917**	**5947**
Barberà del Vallès	**9167**	8778	115	190	84	**6446**	3519	273
Castellar del Vallès	**4853**	4638	57	95	63	**1796**	1131	84
Castellbisbal	**1670**	1609	16	16	29	**873**	492	41
Cerdanyola del Vallès	**17126**	16474	243	266	143	**10624**	5702	629
Gallifa	**41**	38	3	0	0	**1**	0	0
Matadepera	**2159**	2097	23	26	13	**195**	67	37
Montcada i Reixac	**8037**	7779	108	88	62	**4907**	2717	203
Palau de Plegamans	**2851**	2750	32	33	36	**942**	475	68
Polinyà	**1072**	1032	11	19	10	**631**	367	30
Rellinars	**98**	93	3	0	2	**14**	8	2
Ripollet	**7456**	7208	84	105	59	**5756**	3408	215
Rubí	**14834**	14075	192	339	228	**9928**	5800	473
Sabadell	**59819**	56843	769	1501	706	**31773**	18129	1598
Sant Cugat del Vallès	**13959**	13092	273	325	269	**4548**	1572	447
Sant Llorenç Savall	**751**	724	6	14	7	**162**	64	13
Sant Quirze del Vallès	**3327**	3167	48	69	43	**1062**	525	75
Santa Perpètua de Mogoda	**5354**	5185	54	73	42	**3035**	1692	143
Sentmenat	**1615**	1552	19	22	22	**644**	406	25
Terrassa	**49353**	47340	522	1124	367	**26893**	18445	1554
Ullastrell	**411**	390	2	18	1	**50**	36	2
Vacarisses	**345**	332	6	6	1	**89**	32	6
Viladecavalls	**1185**	1132	18	26	9	**489**	330	29
Vallès Oriental	**85083**	**81277**	**2115**	**1032**	**659**	**44282**	**24119**	**2088**
Aiguafreda	**808**	775	19	9	5	**183**	104	9
Ametlla del Vallès, l'	**1323**	1279	27	12	5	**280**	136	10
Bigues i Riells	**1162**	1127	11	20	4	**289**	145	20
Caldes de Montbui	**3941**	3810	54	50	27	**1561**	816	94
Campins	**78**	77	1	0	0	**7**	2	0
Canovelles	**3534**	3319	136	54	25	**3087**	1723	73
Cànoves i Samalús	**392**	381	4	3	4	**115**	67	6
Cardedeu	**3239**	3102	75	32	30	**1199**	660	54
Castellcir	**118**	117	1	0	0	**11**	8	1
Castellterçol	**794**	775	11	6	2	**109**	77	10
Fogars de Montclús	**119**	113	6	0	0	**4**	0	0
Franqueses del Vallès, les	**3216**	3065	105	30	16	**1934**	1184	65
Garriga, la	**3321**	3192	66	40	23	**1253**	766	75
Granera	**31**	30	0	1	0	**2**	1	1
Granollers	**16278**	15412	488	240	138	**8916**	4873	375
Gualba	**276**	251	20	2	3	**54**	21	3
Llagosta, la	**2956**	2855	42	34	25	**2599**	1536	68
Lliçà d'Amunt	**1899**	1830	32	23	14	**812**	457	47
Lliçà de Vall	**1240**	1199	12	24	5	**539**	312	29
Llinars del Vallès	**1912**	1829	54	15	14	**862**	296	25
Martorelles	**1544**	1503	18	15	8	**857**	503	67

1.01 Població de dret per sexe i lloc de naixement. Homes. Municipis per comarques. 1991. (1/3).

Nombre de persones

	Nascuts a							
	Catalunya	Barcelona	Girona	Lleida	Tarragona	**resta Estat**	Andalusia	Aragó
Mollet del Vallès	**11882**	11436	205	147	94	**8380**	4641	586
Montmany-Figaró	**248**	242	3	2	1	**70**	19	4
Montmeló	**2069**	1981	36	40	12	**1607**	662	43
Montornès del Vallès	**2863**	2763	50	26	24	**2497**	1276	82
Montseny	**147**	144	3	0	0	**6**	3	1
Parets del Vallès	**3501**	3360	51	45	45	**1961**	1157	80
Roca del Vallès, la	**2004**	1904	58	21	21	**862**	464	41
Sant Antoni de Vilamajor	**894**	852	21	14	7	**175**	92	5
Sant Celoni	**4262**	3901	292	34	35	**1648**	908	51
Sant Esteve de Palautordera	**537**	523	10	1	3	**54**	24	3
Sant Feliu de Codines	**1495**	1443	23	18	11	**270**	125	10
Sant Fost de Campsentelles	**1719**	1640	31	29	19	**782**	343	95
Sant Pere de Vilamajor	**473**	458	10	4	1	**101**	40	10
Sant Quirze Safaja	**109**	104	2	2	1	**9**	2	2
Santa Eulàlia de Ronçana	**1186**	1138	27	10	11	**326**	167	23
Santa Maria de Martorelles	**186**	176	3	6	1	**53**	21	3
Santa Maria de Palautordera	**1911**	1823	67	8	13	**587**	404	6
Tagamanent	**61**	59	0	1	1	**18**	7	1
Vallgorguina	**335**	320	8	5	2	**29**	12	0
Vallromanes	**269**	254	9	3	3	**46**	16	2
Vilalba Sasserra	**136**	127	5	2	2	**16**	8	0
Vilanova del Vallès	**615**	588	19	4	4	**112**	41	8
Catalunya	**2030247**	**1467502**	**194381**	**167816**	**200548**	**881516**	**415587**	**67637**

1.01 Població de dret per sexe i lloc de naixement. Homes. Municipis per comarques. 1991. (2/3).

Nombre de persones

	Nascuts a								
	Astúries	Balears	Canàries	Cantàbria	Castella-M	Castella-Ll	P.Valencià	Extremadura	Galícia
Alt Camp	**15**	**10**	**13**	**13**	**240**	**160**	**162**	**332**	**55**
Aiguamúrcia	1	0	1	0	0	1	1	1	1
Alcover	2	1	3	1	22	9	19	118	1
Alió	0	0	0	0	0	0	0	0	1
Bràfim	0	0	0	0	0	1	4	0	1
Cabra del Camp	0	0	0	0	0	4	1	0	1
Figuerola del Camp	0	0	0	0	0	0	0	2	1
Garidells, els	0	0	0	0	0	0	0	1	0
Masó, la	0	1	0	0	1	3	2	0	0
Milà, el	0	0	0	0	0	0	0	0	0
Mont-ral	0	0	0	0	4	2	0	3	2
Montferri	0	0	0	0	0	0	1	1	0
Nulles	0	0	0	0	0	3	3	0	0
Pla de Santa Maria, el	3	0	2	2	4	6	7	5	0
Pont d'Armentera, el	0	0	0	0	2	1	0	2	1
Puigpelat	0	0	1	0	4	1	1	7	1
Querol	0	0	0	0	0	0	2	2	1
Riba, la	0	0	0	0	1	3	3	1	2
Rodonyà	0	0	0	0	2	3	1	2	2
Rourell, el	0	0	0	0	0	0	0	5	0
Vallmoll	0	0	0	0	5	4	5	13	1
Valls	9	7	6	9	185	118	102	167	36
Vila-rodona	0	1	0	1	7	0	7	2	2
Vilabella	0	0	0	0	3	1	3	0	1
Alt Empordà	**91**	**70**	**40**	**46**	**473**	**778**	**390**	**1261**	**382**
Agullana	0	1	0	0	8	4	1	3	7
Albanyà	0	1	0	0	0	0	0	0	0
Armentera, l'	0	2	0	0	3	3	0	5	0
Avinyonet de Puigventós	0	0	1	0	1	0	3	1	2
Bàscara	0	0	1	0	2	2	3	9	0
Biure	0	0	0	0	0	2	0	1	0
Boadella d'Empordà	0	0	0	1	0	0	0	3	0
Borrassà	1	0	0	0	1	1	0	1	0
Cabanelles	0	0	0	0	2	0	0	0	0
Cabanes	1	0	0	0	0	2	4	3	2
Cadaqués	1	0	1	0	3	18	7	13	3
Cantallops	0	1	0	0	0	0	2	0	0
Capmany	0	1	1	0	8	2	0	1	0
Castelló d'Empúries	10	0	1	0	31	49	27	43	22
Cistella	0	0	0	0	0	0	1	0	0
Colera	0	0	0	0	1	4	1	3	3
Darnius	0	1	0	0	2	1	0	10	1
Escala, l'	5	5	3	1	34	34	36	64	18
Espolla	0	0	0	0	0	0	0	1	0
Far d'Empordà, el	0	0	0	0	0	1	0	9	0
Figueres	40	26	14	27	195	367	140	545	172
Fortià	1	0	0	0	4	0	1	1	0
Garrigàs	0	0	0	0	1	1	0	4	1
Garriguella	0	0	0	0	2	5	5	9	0
Jonquera, la	6	4	3	1	24	35	6	51	22
Lladó	0	0	0	0	0	0	0	2	1
Llançà	1	2	0	1	13	32	7	124	13
Llers	1	1	0	1	4	5	4	2	4
Maçanet de Cabrenys	1	0	1	2	1	2	0	6	0
Masarac	0	1	0	0	0	1	1	0	0
Mollet de Peralada	0	0	0	0	1	0	1	0	0
Navata	0	0	0	0	1	3	1	1	0
Ordis	1	0	0	0	0	1	0	0	0
Palau de Santa Eulàlia	1	0	0	0	0	0	0	0	0
Palau-saverdera	0	0	0	1	3	1	1	12	1
Pau	0	0	0	1	3	0	0	5	0

1.01 Població de dret per sexe i lloc de naixement. Homes. Municipis per comarques. 1991. (2/3).

Nombre de persones

	Nascuts a								
	Astúries	Balears	Canàries	Cantàbria	Castella-M	Castella-LI	P.Valencià	Extremadura	Galícia
Pedret i Marzà	0	0	0	0	0	0	0	0	0
Peralada	0	0	0	0	2	1	1	2	4
Pont de Molins	0	0	0	1	2	0	1	6	3
Pontós	0	0	0	0	1	2	5	0	0
Port de la Selva, el	0	0	1	1	1	2	3	1	2
Portbou	5	0	0	0	24	41	10	14	21
Rabós	0	0	0	0	0	1	1	0	0
Riumors	0	0	0	0	0	0	0	1	0
Roses	9	17	9	8	50	102	96	208	51
Sant Climent Sescebes	1	0	0	0	1	2	2	2	1
Sant Llorenç de la Muga	0	0	0	0	0	0	0	1	1
Sant Miquel de Fluvià	0	0	0	0	5	2	1	3	2
Sant Mori	0	0	0	0	0	0	0	5	0
Sant Pere Pescador	1	1	2	0	7	7	0	12	2
Santa Llogaia d'Àlguema	0	0	0	0	2	1	1	1	3
Saus	0	1	0	0	2	0	1	1	1
Selva de Mar, la	0	0	0	0	1	1	1	0	0
Siurana	0	0	0	0	0	1	1	0	0
Terrades	0	0	0	0	0	0	0	0	0
Torroella de Fluvià	0	0	0	0	0	0	1	1	0
Vajol, la	0	0	0	0	1	2	0	0	0
Ventalló	1	0	0	0	0	0	0	1	0
Vila-sacra	0	0	0	0	0	1	1	3	1
Vilabertran	0	0	0	0	1	1	1	2	1
Viladamat	0	0	0	0	2	0	0	1	0
Vilafant	1	3	2	0	22	26	7	51	13
Vilajuïga	0	0	0	0	1	2	0	7	0
Vilamacolum	0	0	0	0	0	0	1	0	0
Vilamalla	1	0	0	0	0	7	2	6	3
Vilamaniscle	1	2	0	0	0	0	1	0	0
Vilanant	1	0	0	0	0	0	0	0	1
Vilaür	0	0	0	0	0	0	0	0	0
Alt Penedès	**37**	**32**	**15**	**28**	**687**	**362**	**435**	**1052**	**136**
Avinyonet del Penedès	0	1	0	0	3	3	7	1	0
Cabanyes, les	0	0	0	0	1	1	1	3	1
Castellet i la Gornal	3	0	0	1	4	4	5	6	0
Castellví de la Marca	0	0	0	0	11	3	18	7	1
Font-rubí	0	1	0	1	0	1	1	1	1
Gelida	2	3	1	1	23	36	27	67	8
Granada, la	0	0	0	1	4	1	5	12	0
Mediona	0	0	0	0	3	2	3	1	0
Olèrdola	0	0	1	0	29	5	11	22	2
Olesa de Bonesvalls	1	0	0	1	7	5	0	6	2
Pacs del Penedès	0	0	0	0	3	0	3	10	1
Pla del Penedès, el	0	1	1	0	0	1	5	3	1
Pontons	0	1	0	0	3	0	1	2	2
Puigdàlber	0	0	0	0	1	3	1	6	0
Sant Cugat Sesgarrigues	0	0	0	0	3	0	4	0	2
Sant Llorenç d'Hortons	0	1	0	0	12	9	4	16	2
Sant Martí Sarroca	1	1	1	0	10	10	20	9	3
Sant Pere de Riudebitlles	0	0	0	0	6	8	12	19	7
Sant Quintí de Mediona	0	0	0	0	3	8	7	5	5
Sant Sadurní d'Anoia	1	2	0	2	61	55	68	24	13
Santa Fe del Penedès	0	0	0	0	1	1	1	0	0
Santa Margarida i els Monjos	6	4	2	5	49	12	21	22	8
Subirats	1	0	0	2	12	16	9	3	4
Torrelavit	0	0	0	0	6	3	3	7	2
Torrelles de Foix	2	2	0	0	4	9	8	19	3
Vilafranca del Penedès	19	15	9	14	425	165	186	775	68
Vilobí del Penedès	1	0	0	0	3	1	4	6	0
Alt Urgell	**21**	**9**	**7**	**12**	**101**	**153**	**49**	**109**	**198**
Alàs i Cerc	0	0	0	0	1	1	0	2	12

1.01 Població de dret per sexe i lloc de naixement. Homes. Municipis per comarques. 1991. (2/3).

Nombre de persones

	Nascuts a								
	Astúries	Balears	Canàries	Cantàbria	Castella-M	Castella-Ll	P.Valencià	Extremadura	Galícia
Arsèguel	0	0	0	0	0	0	0	0	1
Bassella	0	0	0	0	0	0	0	1	0
Cabó	0	0	0	0	0	0	0	0	0
Cava	0	0	0	0	0	0	0	0	2
Coll de Nargó	0	0	0	0	0	0	0	1	0
Estamariu	0	0	0	0	0	0	0	1	0
Fígols i Alinyà	0	0	0	0	0	2	0	0	1
Josa i Tuixén	0	0	0	0	0	0	0	0	0
Montferrer i Castellbó	0	0	0	0	0	3	0	1	7
Oliana	0	0	1	4	8	11	4	18	8
Organyà	0	1	0	0	5	5	2	1	6
Peramola	0	0	0	1	0	0	0	2	1
Pont de Bar, el	0	0	0	0	0	0	0	0	1
Ribera d'Urgellet	0	0	0	0	0	4	3	1	4
Seu d'Urgell, la	19	8	6	7	84	121	35	79	141
Valls d'Aguilar, les	0	0	0	0	0	1	0	1	0
Valls del Valira, les	2	0	0	0	3	4	5	1	14
Vansa i Fórnols, la	0	0	0	0	0	1	0	0	0
Alta Ribagorça	**6**	**0**	**0**	**2**	**19**	**26**	**16**	**6**	**35**
Barruera	0	0	0	0	0	2	1	0	1
Pont de Suert, el	5	0	0	2	16	22	14	1	31
Vilaller	1	0	0	0	3	2	1	5	3
Anoia	**71**	**31**	**13**	**13**	**588**	**761**	**329**	**2059**	**146**
Argençola	0	0	0	0	0	1	0	0	0
Bellprat	0	0	0	0	1	0	0	0	0
Bruc, el	0	0	0	0	16	5	5	0	4
Cabrera d'Igualada	0	0	0	0	1	2	0	1	2
Calaf	2	1	0	1	37	13	10	15	3
Calonge de Segarra	0	0	0	0	0	0	0	0	0
Capellades	3	1	0	0	58	21	19	72	18
Carme	1	0	0	0	3	4	2	2	0
Castellfollit de Riubregós	0	0	0	0	1	0	0	0	0
Castellolí	0	0	0	0	3	2	1	0	1
Copons	0	0	0	0	0	0	0	1	0
Hostalets de Pierola, els	0	0	0	0	3	2	6	5	1
Igualada	29	15	3	7	172	311	148	700	44
Jorba	0	0	0	0	1	1	0	10	2
Llacuna, la	0	0	0	0	0	1	3	3	3
Masquefa	3	2	0	2	17	29	7	65	13
Montmaneu	0	2	0	0	2	4	1	2	6
Òdena	0	0	3	0	12	22	17	116	1
Orpí	0	0	0	0	0	0	0	0	0
Piera	8	2	1	3	58	64	29	69	18
Pobla de Claramunt, la	1	0	1	0	12	16	8	32	4
Prats de Rei, els	0	0	0	0	2	0	1	0	1
Pujalt	0	0	0	0	0	0	0	0	0
Rubió	0	0	0	0	0	1	0	0	0
Sant Martí de Tous	0	0	0	0	3	4	1	17	1
Sant Martí Sesgueioles	0	0	0	0	1	0	0	0	0
Sant Pere Sallavinera	0	0	0	0	0	0	0	1	0
Santa Margarida de Montbui	5	4	5	0	95	126	25	437	5
Santa Maria de Miralles	0	0	0	0	0	0	0	1	0
Torre de Claramunt, la	15	0	0	0	10	25	4	11	2
Vallbona d'Anoia	0	0	0	0	8	8	4	6	9
Veciana	0	1	0	0	0	1	0	1	0
Vilanova del Camí	4	3	0	0	72	98	38	492	8
Bages	**160**	**56**	**18**	**50**	**1927**	**1030**	**345**	**816**	**350**
Aguilar de Segarra	0	0	0	0	0	0	2	0	0
Artés	1	1	0	0	19	7	7	8	11

1.01 Població de dret per sexe i lloc de naixement. Homes. Municipis per comarques. 1991. (2/3).

Nombre de persones

	Nascuts a								
	Astúries	Balears	Canàries	Cantàbria	Castella–M	Castella–LI	P.Valencià	Extremadura	Galícia
Avinyó	0	0	0	0	5	3	0	0	2
Balsareny	2	0	0	1	32	23	2	32	3
Calders	0	2	0	0	2	0	3	2	1
Callús	0	1	1	0	9	6	3	4	1
Cardona	11	1	1	0	35	22	7	34	11
Castellbell i el Vilar	2	1	1	1	14	23	3	24	9
Castellfollit del Boix	0	0	0	0	2	1	1	1	0
Castellgalí	0	0	0	0	3	2	2	5	3
Castellnou de Bages	0	0	0	0	2	3	0	0	0
Estany, l'	0	0	0	0	0	2	0	0	0
Fonollosa	0	0	0	0	3	3	1	1	0
Gaià	0	0	0	0	0	0	0	0	0
Manresa	76	29	10	22	1087	582	179	452	152
Marganell	0	0	0	0	0	0	0	0	1
Moià	2	0	0	0	9	10	10	15	3
Monistrol de Calders	0	0	0	0	13	0	1	4	0
Monistrol de Montserrat	3	4	0	1	11	27	18	8	0
Mura	0	0	0	0	3	1	1	0	1
Navarcles	1	0	0	1	22	17	8	13	8
Navàs	6	1	0	1	38	45	6	15	10
Pont de Vilomara i Rocafort, el	1	0	0	0	123	9	8	9	0
Rajadell	0	0	0	0	1	0	0	1	0
Sallent	6	4	1	2	91	24	5	32	78
Sant Feliu Sasserra	0	0	0	0	0	1	0	0	0
Sant Fruitós de Bages	0	1	1	3	53	18	6	10	10
Sant Joan de Vilatorrada	4	3	0	0	130	37	25	62	6
Sant Mateu de Bages	0	0	0	0	0	0	0	0	0
Sant Salvador de Guardiola	3	0	0	1	8	8	1	6	3
Sant Vicenç de Castellet	8	4	1	3	92	83	20	41	17
Santa Maria d'Oló	1	1	0	0	1	8	3	5	1
Santpedor	3	2	0	1	75	10	6	10	3
Súria	30	1	2	13	44	55	17	20	16
Talamanca	0	0	0	0	0	0	0	2	0
Baix Camp	**181**	**92**	**39**	**81**	**1770**	**1148**	**715**	**2321**	**330**
Albiol, l'	0	2	0	0	1	0	0	0	0
Aleixar, l'	1	0	0	0	11	3	0	14	0
Alforja	0	0	0	1	6	0	1	14	0
Almoster	0	0	0	0	1	1	0	0	1
Arbolí	0	0	0	0	0	0	1	0	2
Argentera, l'	0	0	0	0	0	0	1	0	0
Borges del Camp, les	0	1	0	0	7	2	3	25	0
Botarell	0	0	0	0	2	1	2	4	0
Cambrils	64	22	4	20	148	169	89	280	59
Capafonts	0	0	0	0	0	0	0	1	0
Castellvell del Camp	3	0	0	0	18	6	1	6	1
Colldejou	0	0	0	0	0	0	0	2	0
Duesaigües	0	0	0	0	1	0	2	2	0
Febró, la	0	0	0	0	1	0	0	1	0
Maspujols	1	0	0	1	0	1	0	0	0
Mont–roig del Camp	13	9	2	4	82	44	31	38	20
Montbrió del Camp	0	0	0	1	2	1	3	2	1
Prades	1	0	0	0	1	2	1	10	0
Pratdip	0	0	0	0	1	0	3	0	0
Reus	88	52	30	51	1294	822	495	1779	218
Riudecanyes	0	0	0	0	4	1	6	0	0
Riudecols	0	1	0	0	14	5	0	5	0
Riudoms	1	0	0	0	95	10	25	46	1
Selva del Camp, la	2	0	0	1	12	6	7	37	2
Vandellòs i l'Hospitalet de l'Infant	6	5	2	2	62	64	39	53	22
Vilanova d'Escornalbou	0	0	1	0	0	0	0	1	0

1.01 Població de dret per sexe i lloc de naixement. Homes. Municipis per comarques. 1991. (2/3).

Nombre de persones

	Nascuts a								
	Astúries	Balears	Canàries	Cantàbria	Castella-M	Castella-LI	P.Valencià	Extremadura	Galícia
Vilaplana	0	0	0	0	0	1	3	0	0
Vinyols i els Arcs	1	0	0	0	7	9	2	1	3
Baix Ebre	**29**	**17**	**12**	**26**	**221**	**193**	**740**	**151**	**80**
Aldea, l'	1	0	0	8	14	6	23	4	4
Aldover	0	0	0	0	3	0	11	1	0
Alfara de Carles	0	0	0	0	1	1	2	1	0
Ametlla de Mar, l'	7	6	1	3	30	17	29	15	12
Ampolla, l'	1	0	0	0	5	5	10	4	3
Benifallet	0	0	0	0	0	1	4	0	1
Camarles	0	1	0	1	3	2	22	2	5
Deltebre	0	1	0	0	23	9	64	15	10
Paüls	0	0	0	0	0	0	1	1	0
Perelló, el	0	1	0	0	2	1	9	3	2
Roquetes	4	1	3	1	21	22	87	24	8
Tivenys	0	0	0	0	2	1	5	0	0
Tortosa	16	7	8	13	116	126	455	77	35
Xerta	0	0	0	0	1	2	18	4	0
Baix Empordà	**69**	**48**	**35**	**21**	**545**	**483**	**311**	**709**	**206**
Albons	0	0	0	0	1	0	1	10	0
Begur	2	2	0	0	21	7	10	18	11
Bellcaire d'Empordà	0	0	0	0	0	2	0	3	0
Bisbal d'Empordà, la	2	5	1	2	38	30	12	87	18
Calonge	3	1	0	0	21	39	13	55	20
Castell-Platja d'Aro	6	3	9	3	21	63	19	104	11
Colomers	1	0	0	0	0	0	2	0	2
Corçà	0	0	0	0	3	2	0	7	0
Cruïlles, Monells i S. Sadurní de l'H.	0	0	0	0	3	1	1	4	1
Foixà	0	0	1	0	0	0	0	1	0
Fontanilles	0	0	0	0	0	0	0	0	0
Forallac	0	1	0	0	1	7	2	6	1
Garrigoles	0	0	0	0	0	0	1	0	0
Gualta	0	0	0	0	1	0	0	0	2
Jafre	0	0	0	2	0	0	0	0	0
Mont-ras	0	0	0	0	15	4	7	2	2
Palafrugell	14	13	8	3	212	92	50	111	31
Palamós	4	11	3	3	67	76	97	96	42
Palau-sator	0	0	0	0	0	0	1	2	0
Pals	0	3	0	0	9	9	7	2	3
Parlavà	0	0	0	0	1	0	0	0	0
Pera, la	0	0	0	0	1	1	0	0	0
Regencós	0	0	0	0	0	2	0	0	0
Rupià	0	0	0	0	0	0	0	0	0
Sant Feliu de Guíxols	29	5	9	3	103	73	56	122	45
Santa Cristina d'Aro	1	1	2	0	4	14	3	28	10
Serra de Daró	0	0	0	0	0	0	0	0	0
Tallada d'Empordà, la	0	0	0	0	0	0	0	1	0
Torrent	0	0	0	0	0	0	0	0	0
Torroella de Montgrí	7	2	2	3	22	48	21	27	5
Ullà	0	0	0	0	0	5	3	2	1
Ullastret	0	0	0	0	0	0	1	0	0
Ultramort	0	0	0	0	0	0	0	0	0
Vall-llobrega	0	0	0	0	0	0	1	0	0
Verges	0	1	0	2	1	8	2	21	1
Vilopriu	0	0	0	0	0	0	1	0	0
Baix Llobregat	**593**	**345**	**170**	**404**	**10849**	**8161**	**4137**	**13981**	**3662**
Abrera	12	4	0	17	134	107	36	106	51
Begues	2	3	0	4	8	12	5	15	6
Castelldefels	71	40	24	21	435	499	319	352	274
Castellví de Rosanes	1	1	0	2	6	4	9	4	6
Cervelló	3	8	2	2	30	41	43	33	25

1.01 Població de dret per sexe i lloc de naixement. Homes. Municipis per comarques. 1991. (2/3).

Nombre de persones

	Nascuts a								
	Astúries	Balears	Canàries	Cantàbria	Castella-M	Castella-Ll	P.Valencià	Extremadura	Galícia
Collbató	0	0	0	3	11	9	10	8	3
Corbera de Llobregat	7	4	2	4	26	37	45	21	25
Cornellà de Llobregat	50	19	15	52	1824	1439	449	2777	705
Esparreguera	13	7	3	7	112	125	49	150	31
Esplugues de Llobregat	42	33	23	38	952	857	285	1207	519
Gavà	35	21	10	12	528	336	364	497	174
Martorell	21	5	9	47	243	242	138	169	74
Molins de Rei	10	8	2	9	269	133	117	216	41
Olesa de Montserrat	6	8	3	8	229	119	127	128	42
Pallejà	4	1	2	8	114	39	46	73	23
Papiol, el	3	1	0	1	42	22	30	21	15
Prat de Llobregat, el	77	45	19	45	1575	901	499	1797	387
Sant Andreu de la Barca	17	6	2	19	192	230	62	276	74
Sant Boi de Llobregat	82	37	19	29	1315	968	467	2906	339
Sant Climent de Llobregat	0	2	0	0	33	21	32	24	6
Sant Esteve Sesrovires	11	2	0	4	22	22	23	31	17
Sant Feliu de Llobregat	31	10	3	26	840	748	208	775	167
Sant Joan Despí	21	15	5	5	424	275	129	752	140
Sant Just Desvern	13	23	5	9	109	115	96	174	78
Sant Vicenç dels Horts	7	10	2	6	320	115	91	385	73
Santa Coloma de Cervelló	3	2	2	1	33	16	16	41	18
Torrelles de Llobregat	2	2	1	2	11	16	23	15	13
Vallirana	3	6	4	4	67	86	34	89	35
Viladecans	46	22	13	19	945	627	385	939	301
Baix Penedès	**274**	**19**	**16**	**88**	**355**	**470**	**212**	**723**	**171**
Albinyana	0	1	0	0	5	4	6	9	6
Arboç, l'	100	0	0	28	35	101	13	27	15
Banyeres del Penedès	85	1	0	34	15	45	5	19	7
Bellvei	1	1	0	1	7	11	1	12	4
Bisbal del Penedès, la	0	1	0	0	13	1	14	10	5
Bonastre	0	0	0	0	1	4	1	0	0
Calafell	15	5	2	2	75	70	37	96	27
Cunit	2	2	1	4	27	34	13	34	25
Llorenç del Penedès	2	0	0	0	6	3	10	11	1
Masllorenç	0	0	0	0	0	0	0	1	0
Montmell,el	0	0	0	0	2	3	5	2	2
Sant Jaume dels Domenys	0	0	0	0	8	5	5	6	2
Santa Oliva	4	2	0	1	8	13	10	25	7
Vendrell, el	65	6	13	18	153	176	92	471	70
Barcelonès	**3128**	**2424**	**1144**	**2009**	**30011**	**39372**	**17300**	**27070**	**25741**
Badalona	160	101	56	74	3266	2385	1071	3933	1155
Barcelona	2480	2107	998	1710	17744	29061	13427	12160	18993
Hospitalet de Llobregat, l'	339	117	54	170	5537	5612	2011	6489	4197
Sant Adrià de Besòs	36	25	11	13	578	473	192	555	292
Santa Coloma de Gramenet	113	74	25	42	2886	1841	599	3933	1104
Berguedà	**52**	**5**	**7**	**17**	**297**	**173**	**66**	**365**	**76**
Avià	1	0	0	1	4	1	1	3	0
Bagà	2	0	0	1	15	5	7	12	7
Berga	30	4	3	1	109	87	26	250	45
Borredà	0	0	0	0	0	0	0	0	1
Capolat	0	0	0	0	0	0	0	0	0
Casserres	0	0	0	0	6	3	1	1	3
Castell de l'Areny	0	0	0	0	0	0	0	0	0
Castellar de N'Hug	0	0	0	0	1	0	1	0	0
Castellar del Riu	0	0	0	0	0	0	0	0	0
Cercs	3	0	2	1	9	5	8	20	3
Espunyola, l'	1	0	0	0	0	0	0	0	0
Fígols	0	0	0	0	0	0	1	0	0
Gironella	5	0	1	0	68	20	9	6	2
Gisclareny	0	1	0	0	0	0	0	0	0

1.01 Població de dret per sexe i lloc de naixement. Homes. Municipis per comarques. 1991. (2/3).

Nombre de persones

	Nascuts a								
	Astúries	Balears	Canàries	Cantàbria	Castella-M	Castella-LI	P.Valencià	Extremadura	Galícia
Gósol	0	0	0	0	0	1	0	0	0
Guardiola de Berguedà	5	0	0	0	10	4	0	14	2
Montclar	0	0	0	0	0	0	0	1	0
Montmajor	0	0	0	0	0	1	0	0	0
Nou de Berguedà, la	0	0	0	0	0	0	1	0	0
Olvan	0	0	0	0	4	2	1	6	1
Pobla de Lillet, la	0	0	0	7	15	7	4	13	6
Puig-reig	5	0	0	5	47	31	6	36	4
Quar, la	0	0	0	0	0	0	0	0	0
Sagàs	0	0	0	0	0	0	0	0	0
Saldes	0	0	0	0	2	1	0	2	1
Sant Jaume de Frontanyà	0	0	0	0	0	0	0	0	0
Santa Maria de Merlès	0	0	0	0	0	0	0	0	0
Vallcebre	0	0	1	1	3	2	0	1	0
Vilada	0	0	0	0	4	3	0	0	1
Viver i Serrateix	0	0	0	0	0	0	0	0	0
Cerdanya	**9**	**12**	**3**	**4**	**161**	**112**	**42**	**141**	**336**
Alp	1	1	0	0	8	7	2	6	8
Bellver de Cerdanya	1	2	0	1	45	5	3	5	8
Bolvir	1	0	0	0	0	1	0	2	6
Das	0	0	0	0	0	0	0	0	2
Fontanals de Cerdanya	0	0	0	0	1	2	0	3	4
Ger	0	0	0	0	0	0	1	0	1
Guils de Cerdanya	0	0	0	0	1	2	0	0	2
Isòvol	0	0	0	0	0	0	0	1	3
Lles	0	0	0	0	0	0	0	0	0
Llívia	0	1	0	0	15	7	6	9	20
Meranges	0	0	0	0	0	0	0	0	1
Montellà i Martinet	1	0	0	0	3	3	0	5	5
Prats i Sansor	0	0	0	0	1	5	0	0	0
Prullans	0	0	0	0	0	0	0	0	6
Puigcerdà	5	8	3	3	85	80	30	110	269
Urús	0	0	0	0	2	0	0	0	1
Conca de Barberà	**10**	**0**	**2**	**10**	**94**	**46**	**60**	**123**	**12**
Barberà de la Conca	1	0	0	0	0	3	3	0	0
Blancafort	0	0	0	0	1	0	2	1	0
Conesa	0	0	0	0	0	0	1	0	0
Espluga de Francolí, l'	3	0	0	4	9	7	8	36	4
Forès	0	0	0	0	0	0	0	0	0
Llorac	0	0	0	0	0	0	1	0	0
Montblanc	4	0	2	1	36	23	28	56	6
Passanant	0	0	0	0	0	0	0	2	0
Piles, les	0	0	0	0	2	0	0	0	0
Pira	0	0	0	0	0	0	1	0	0
Rocafort de Queralt	0	0	0	0	0	0	0	0	0
Santa Coloma de Queralt	0	0	0	2	7	5	2	5	0
Santa Perpètua de Gaià	0	0	0	0	0	0	1	0	0
Sarral	0	0	0	3	31	2	5	5	0
Savallà del Comtat	0	0	0	0	0	0	0	0	0
Senan	0	0	0	0	0	0	0	0	0
Solivella	0	0	0	0	2	0	0	0	0
Vallclara	0	0	0	0	0	0	0	0	0
Vallfogona de Riucorb	0	0	0	0	0	0	0	0	0
Vilanova de Prades	0	0	0	0	1	0	0	0	0
Vilaverd	1	0	0	0	1	1	1	0	1
Vimbodí	1	0	0	0	4	5	7	18	1
Garraf	**76**	**59**	**39**	**35**	**1085**	**786**	**516**	**1616**	**303**
Canyelles	0	0	0	0	14	3	5	7	1
Cubelles	3	3	3	5	23	27	24	102	13
Olivella	0	0	1	0	5	8	7	5	2

1.01 Població de dret per sexe i lloc de naixement. Homes. Municipis per comarques. 1991. (2/3).

Nombre de persones

	Nascuts a								
	Astúries	Balears	Canàries	Cantàbria	Castella-M	Castella-LI	P.Valencià	Extremadura	Galícia
Sant Pere de Ribes	10	7	4	4	219	121	87	318	52
Sitges	14	19	22	3	119	128	77	101	60
Vilanova i la Geltrú	49	30	9	23	705	499	316	1083	175
Garrigues	**9**	**3**	**1**	**3**	**30**	**48**	**19**	**31**	**12**
Albagés, l'	0	0	0	0	0	2	0	0	0
Albi, l'	0	0	0	0	1	0	1	5	2
Arbeca	0	0	0	1	0	4	1	2	1
Bellaguarda	0	0	0	0	1	0	0	0	0
Borges Blanques, les	5	1	0	2	12	23	8	13	3
Bovera	0	0	0	0	0	0	0	0	0
Castelldans	0	0	0	0	0	5	1	0	0
Cervià de les Garrigues	0	0	0	0	1	1	1	0	0
Cogul, el	0	0	0	0	0	0	0	0	0
Espluga Calba, l'	1	0	0	0	0	1	0	0	0
Floresta, la	0	0	0	0	0	0	1	1	2
Fulleda	0	0	0	0	2	0	0	0	0
Granadella, la	0	1	1	0	1	1	0	1	0
Granyena de les Garrigues	0	0	0	0	0	0	0	1	0
Juncosa	0	0	0	0	1	0	0	0	0
Juneda	2	1	0	0	5	7	3	1	1
Omellons, els	0	0	0	0	2	0	1	0	1
Pobla de Cérvoles, la	0	0	0	0	1	0	0	3	0
Puiggròs	1	0	0	0	0	1	0	1	0
Soleràs, el	0	0	0	0	0	1	0	0	1
Tarrés	0	0	0	0	0	1	0	0	0
Torms, els	0	0	0	0	0	0	0	0	0
Vilosell, el	0	0	0	0	0	0	0	1	0
Vinaixa	0	0	0	0	3	1	2	2	1
Garrotxa	**16**	**22**	**6**	**6**	**343**	**151**	**63**	**151**	**69**
Argelaguer	0	0	0	0	0	0	0	0	1
Besalú	1	1	0	0	21	6	3	15	11
Beuda	0	0	0	0	0	0	0	0	0
Castellfollit de la Roca	1	0	1	0	11	8	0	7	0
Maià de Montcal	0	1	0	0	2	0	0	1	0
Mieres	0	0	0	0	0	1	0	1	1
Montagut	1	0	0	0	2	3	0	1	0
Olot	6	16	3	6	244	99	36	107	36
Planes d'Hostoles, les	0	0	0	0	4	3	1	2	5
Preses, les	1	1	0	0	18	2	1	2	2
Riudaura	0	1	0	0	0	1	0	0	0
Sales de Llierca	0	0	0	0	0	0	0	0	0
Sant Aniol de Finestres	1	0	0	0	0	0	1	0	0
Sant Feliu de Pallerols	0	0	0	0	1	0	1	1	0
Sant Ferriol	1	0	0	0	1	0	0	1	2
Sant Jaume de Llierca	0	0	0	0	7	0	1	0	6
Sant Joan les Fonts	3	1	0	0	15	14	9	6	2
Santa Pau	1	0	1	0	3	5	2	1	0
Tortellà	0	0	0	0	1	5	5	2	0
Vall d'en Bas, la	0	1	0	0	8	4	1	2	3
Vall de Bianya, la	0	0	1	0	5	0	2	2	0
Gironès	**109**	**68**	**59**	**55**	**878**	**1077**	**400**	**1453**	**403**
Aiguaviva	1	0	0	0	0	2	0	0	2
Bescanó	0	2	1	2	2	15	1	8	4
Bordils	2	0	0	0	7	4	5	13	2
Campllong	0	0	0	0	3	0	0	1	0
Canet d'Adri	0	0	0	0	0	5	0	1	3
Cassà de la Selva	1	0	2	0	23	32	9	37	13
Celrà	1	1	1	1	21	6	5	22	3
Cervià de Ter	0	0	0	0	1	2	2	4	1
Flaçà	0	0	0	0	2	4	1	11	0

1.01 Població de dret per sexe i lloc de naixement. Homes. Municipis per comarques. 1991. (2/3).

Nombre de persones

	Nascuts a								
	Astúries	Balears	Canàries	Cantàbria	Castella–M	Castella–Ll	P.Valencià	Extremadura	Galícia
Fornells de la Selva	0	0	0	0	3	3	0	10	3
Girona	69	47	50	46	529	702	280	841	241
Juià	0	0	1	0	1	0	1	2	0
Llagostera	1	3	0	0	25	23	17	31	12
Llambilles	0	1	0	0	0	0	0	1	1
Madremanya	0	0	0	0	0	1	0	0	0
Quart	1	1	0	0	14	16	11	30	6
Salt	29	7	3	3	188	211	60	374	95
Sant Andreu Salou	0	0	0	0	0	0	0	0	0
Sant Gregori	1	2	0	1	2	6	0	4	2
Sant Joan de Mollet	0	0	0	0	0	0	0	0	0
Sant Jordi Desvalls	0	0	0	0	0	1	3	0	0
Sant Julià de Ramis	0	0	0	0	17	8	1	14	2
Sant Martí de Llémena	0	0	0	0	1	0	0	0	0
Sant Martí Vell	0	0	0	1	0	3	0	0	0
Sarrià de Ter	2	1	1	1	35	26	3	47	11
Vilablareix	1	3	0	0	4	7	1	2	2
Viladasens	0	0	0	0	0	0	0	0	0
Maresme	**211**	**244**	**85**	**151**	**3033**	**2364**	**1444**	**6213**	**901**
Alella	7	8	2	6	46	51	36	47	43
Arenys de Mar	11	14	6	11	61	82	43	84	60
Arenys de Munt	2	6	1	3	39	19	11	21	8
Argentona	3	6	2	3	63	37	36	93	14
Cabrera de Mar	2	4	5	0	18	17	18	20	9
Cabrils	6	7	1	2	18	14	15	8	7
Caldes d'Estrac	1	2	0	1	9	7	6	7	4
Calella	8	13	5	2	70	76	35	206	30
Canet de Mar	6	2	3	1	62	65	31	81	22
Dosrius	0	1	0	4	9	9	7	12	2
Malgrat de Mar	6	8	0	1	184	121	32	212	34
Masnou, el	17	20	14	15	117	191	127	364	116
Mataró	51	59	18	49	1320	846	390	3751	232
Montgat	5	9	2	2	88	62	49	122	28
Òrrius	0	0	0	0	4	2	2	1	3
Palafolls	1	3	0	0	27	16	8	65	4
Pineda de Mar	8	17	2	5	153	111	70	339	46
Premià de Dalt	9	5	2	2	65	52	50	65	15
Premià de Mar	24	28	8	22	280	275	204	299	84
Sant Andreu de Llavaneres	4	6	1	1	13	32	24	40	11
Sant Cebrià de Vallalta	2	0	0	0	6	4	0	3	5
Sant Iscle de Vallalta	0	0	0	0	0	2	0	0	1
Sant Pol de Mar	0	0	0	2	7	6	2	10	11
Sant Vicenç de Montalt	1	1	0	2	7	7	11	14	10
Santa Susanna	3	1	0	1	7	5	6	20	4
Teià	3	1	1	0	12	34	27	38	12
Tiana	7	3	3	2	30	38	42	28	18
Tordera	3	3	0	3	53	43	23	106	15
Vilassar de Dalt	8	3	4	6	46	42	35	13	17
Vilassar de Mar	13	14	5	5	219	98	104	144	36
Montsià	**41**	**15**	**13**	**16**	**141**	**136**	**1198**	**100**	**86**
Alcanar	7	0	2	5	20	16	167	18	11
Amposta	6	4	4	5	36	39	202	33	17
Freginals	0	0	0	0	0	1	9	0	0
Galera, la	0	0	0	0	0	1	9	0	0
Godall	1	0	0	0	1	0	4	0	4
Mas de Barberans	0	0	0	0	0	0	13	0	1
Masdenverge	0	1	0	0	1	0	24	0	0
Sant Carles de la Ràpita	21	7	6	1	31	40	138	28	30
Sant Jaume d'Enveja	0	0	1	0	4	9	38	1	2
Santa Bàrbara	0	0	0	1	5	6	55	2	2

1.01 Població de dret per sexe i lloc de naixement. Homes. Municipis per comarques. 1991. (2/3).

Nombre de persones

	Nascuts a								
	Astúries	Balears	Canàries	Cantàbria	Castella-M	Castella-Ll	P.Valencià	Extremadura	Galícia
Sénia, la	2	1	0	1	12	18	377	6	14
Ulldecona	4	2	0	3	31	6	162	12	5
Noguera	**8**	**12**	**5**	**18**	**121**	**132**	**51**	**128**	**47**
Àger	0	0	0	0	1	2	0	1	2
Albesa	1	0	0	2	1	3	1	3	1
Algerri	0	0	0	0	1	0	0	0	2
Alòs de Balaguer	0	0	0	0	0	0	0	0	0
Artesa de Segre	1	2	0	1	5	15	4	7	9
Avellanes i Santa Linya, les	0	0	0	0	0	1	0	0	0
Balaguer	3	5	2	2	68	70	32	89	21
Baronia de Rialb, la	0	0	0	1	0	1	0	0	0
Bellcaire d'Urgell	1	0	1	3	2	2	2	8	2
Bellmunt d'Urgell	0	0	0	0	1	1	0	0	0
Cabanabona	0	0	0	0	0	0	0	0	0
Camarasa	0	0	1	0	1	2	4	1	0
Castelló de Farfanya	0	2	0	0	2	0	0	0	0
Cubells	0	0	0	0	0	0	1	0	0
Foradada	0	0	0	0	1	0	0	0	0
Ivars de Noguera	0	0	0	0	0	1	0	1	1
Menàrguens	0	1	0	0	2	0	1	1	0
Montgai	0	0	0	0	1	5	0	0	0
Oliola	0	0	0	0	0	0	0	1	0
Os de Balaguer	0	1	0	3	0	6	0	1	1
Penelles	0	0	0	0	1	1	0	0	0
Ponts	1	0	0	0	13	10	1	2	6
Preixens	0	0	0	0	1	3	1	1	0
Sentiu de Sió, la	0	0	0	0	0	0	1	1	0
Térmens	1	0	0	1	8	3	1	2	1
Tiurana	0	0	0	0	0	0	0	0	0
Torrelameu	0	0	0	0	0	3	0	1	0
Vallfogona de Balaguer	0	0	1	5	8	2	2	7	1
Vilanova de l'Aguda	0	1	0	0	0	0	0	0	0
Vilanova de Meià	0	0	0	0	4	1	0	1	0
Osona	**39**	**29**	**5**	**26**	**479**	**456**	**165**	**821**	**383**
Alpens	0	0	0	0	0	0	0	2	0
Brull, el	0	0	0	0	0	0	0	0	1
Calldetenes	0	0	0	0	1	8	4	6	2
Centelles	1	2	0	2	56	16	4	51	10
Collsuspina	0	0	0	0	0	2	1	0	0
Espinelves	0	0	0	0	0	0	0	1	0
Folgueroles	1	0	0	0	0	0	1	0	0
Gurb	0	0	0	3	2	0	0	6	1
Hostalets de Balenyà, els	0	1	0	1	38	18	4	61	7
Lluçà	0	0	0	0	0	0	0	0	1
Malla	1	0	0	0	0	0	0	0	0
Manlleu	5	4	1	3	70	49	15	176	42
Masies de Roda, les	0	0	0	0	1	5	1	1	2
Masies de Voltregà, les	1	1	0	1	9	10	2	24	87
Montesquiu	0	0	1	0	7	10	1	0	8
Muntanyola	0	1	0	0	0	0	0	0	1
Olost	0	0	0	0	10	1	0	0	4
Orís	1	0	0	0	0	0	0	0	0
Oristà	0	0	0	0	0	1	0	1	0
Perafita	0	0	0	0	0	1	0	2	0
Prats de Lluçanès	0	0	0	0	22	8	2	7	4
Roda de Ter	4	1	0	0	20	15	12	65	8
Rupit i Pruit	0	0	0	0	0	0	0	1	2
Sant Agustí de Lluçanès	0	0	0	0	0	0	0	0	0
Sant Bartomeu del Grau	1	0	0	0	6	27	1	19	1
Sant Boi de Lluçanès	0	0	0	0	0	1	0	2	4

1.01 Població de dret per sexe i lloc de naixement. Homes. Municipis per comarques. 1991. (2/3).

Nombre de persones

	Nascuts a								
	Astúries	Balears	Canàries	Cantàbria	Castella-M	Castella-LI	P.Valencià	Extremadura	Galícia
Sant Hipòlit de Voltregà	2	0	0	0	11	7	2	24	19
Sant Julià de Vilatorta	0	0	0	0	2	6	0	4	2
Sant Martí d'Albars	0	0	0	0	0	0	0	0	0
Sant Martí de Centelles	0	0	0	0	1	10	5	6	2
Sant Pere de Torelló	0	0	0	0	6	2	1	5	2
Sant Quirze de Besora	0	0	1	0	3	8	4	11	5
Sant Sadurní d'Osormort	0	0	0	0	0	0	0	0	0
Sant Vicenç de Torelló	0	0	0	0	7	9	2	7	1
Santa Cecília de Voltregà	0	0	0	0	0	0	0	1	0
Santa Eugènia de Berga	1	1	0	0	2	4	1	3	2
Santa Eulàlia de Riuprimer	0	1	0	0	2	0	3	3	3
Santa Maria de Besora	0	0	0	0	0	0	0	0	4
Santa Maria de Corcó	0	0	0	0	0	5	1	5	2
Seva	0	0	0	1	4	4	3	4	2
Sobremunt	0	0	0	0	0	0	0	0	0
Sora	0	0	0	0	0	0	0	0	0
Taradell	5	2	0	1	13	10	9	13	6
Tavèrnoles	0	0	0	0	0	1	0	0	0
Tavertet	0	0	0	0	0	2	0	1	0
Tona	2	1	0	1	15	27	10	20	10
Torelló	4	1	0	2	64	49	15	51	50
Vic	9	11	1	9	104	133	55	235	81
Vidrà	0	0	0	0	0	0	3	0	0
Viladrau	0	1	1	2	1	7	3	2	6
Vilanova de Sau	1	1	0	0	2	0	0	1	1
Pallars Jussà	**10**	**2**	**5**	**6**	**65**	**48**	**27**	**41**	**39**
Abella de la Conca	0	0	0	0	1	0	0	0	0
Castell de Mur	0	0	0	0	0	0	0	0	0
Gavet de la Conca	0	0	0	0	2	0	0	0	0
Isona i Conca Dellà	0	0	0	0	1	3	2	0	1
Llimiana	0	0	0	0	0	0	0	0	0
Pallars Jussà	0	0	0	0	1	0	2	0	0
Pobla de Segur, la	4	1	1	1	23	16	4	22	14
Salàs de Pallars	1	0	0	0	2	1	0	0	3
Sant Esteve de la Sarga	0	0	0	0	0	0	0	0	0
Sarroca de Bellera	0	0	0	0	0	0	0	0	0
Senterada	0	0	0	0	1	0	0	0	0
Talarn	0	0	0	0	3	3	0	0	3
Torre de Cabdella, la	0	0	1	1	3	0	1	1	2
Tremp	5	1	3	4	28	25	18	18	16
Pallars Sobirà	**0**	**1**	**0**	**1**	**21**	**21**	**6**	**6**	**19**
Alins	0	0	0	0	0	1	0	0	0
Alt Àneu	0	0	0	0	0	1	1	0	0
Baix Pallars	0	0	0	0	2	0	1	0	0
Espot	0	0	0	1	0	0	1	4	2
Esterri d'Àneu	0	0	0	0	2	1	0	0	2
Esterri de Cardós	0	0	0	0	0	0	0	0	0
Farrera	0	0	0	0	0	1	1	0	0
Guingueta d'Àneu, la	0	0	0	0	0	2	0	0	0
Lladorre	0	0	0	0	0	0	0	0	2
Llavorsí	0	0	0	0	2	0	0	1	2
Rialp	0	0	0	0	7	3	1	1	2
Soriguera	0	0	0	0	0	1	0	0	0
Sort	0	1	0	0	6	10	1	0	7
Tírvia	0	0	0	0	0	0	0	0	0
Vall de Cardós	0	0	0	0	2	1	0	0	2
Pla d'Urgell	**12**	**6**	**2**	**45**	**115**	**94**	**35**	**56**	**26**
Barbens	1	0	0	0	1	5	2	0	2
Bell-lloc d'Urgell	0	0	1	3	25	10	3	5	2
Bellvís	1	1	0	1	0	4	4	1	1

1.01 Població de dret per sexe i lloc de naixement. Homes. Municipis per comarques. 1991. (2/3).

Nombre de persones

	Nascuts a								
	Astúries	Balears	Canàries	Cantàbria	Castella-M	Castella-Ll	P.Valencià	Extremadura	Galícia
Castellnou de Seana	0	1	0	0	0	0	2	1	0
Fondarella	1	0	0	0	3	3	1	1	0
Golmés	0	0	0	6	1	2	0	2	1
Ivars d'Urgell	0	0	0	6	2	0	0	1	1
Linyola	0	1	0	16	12	2	0	4	2
Miralcamp	1	0	0	0	5	3	0	0	0
Mollerussa	8	2	0	7	50	53	19	31	13
Palau d'Anglesola, el	0	1	1	6	4	7	2	0	1
Poal, el	0	0	0	0	2	0	0	0	1
Sidamon	0	0	0	0	4	2	0	0	0
Torregrossa	0	0	0	0	4	2	1	7	0
Vila-sana	0	0	0	0	2	0	1	1	2
Vilanova de Bellpuig	0	0	0	0	0	1	0	2	0
Pla de l'Estany	**6**	**5**	**4**	**10**	**87**	**79**	**20**	**106**	**39**
Banyoles	4	4	1	5	58	53	13	72	23
Camós	0	0	0	0	1	1	0	2	1
Cornellà del Terri	1	0	0	1	3	0	1	4	3
Crespià	0	0	0	0	0	0	0	1	0
Esponellà	0	0	0	0	1	3	2	1	0
Fontcoberta	0	0	1	0	8	5	1	1	0
Palol de Revardit	0	0	1	0	0	2	2	1	1
Porqueres	1	0	0	1	11	10	0	18	9
Sant Miquel de Campmajor	0	0	0	0	1	0	1	0	0
Serinyà	0	1	1	0	4	3	0	6	1
Vilademuls	0	0	0	3	0	2	0	0	1
Priorat	**1**	**3**	**3**	**2**	**37**	**16**	**49**	**33**	**8**
Bellmunt del Priorat	0	0	0	0	1	0	0	1	0
Bisbal de Falset, la	0	0	0	0	0	0	1	0	0
Cabacés	0	0	0	0	3	0	3	1	0
Capçanes	0	0	0	0	0	0	1	0	0
Cornudella de Montsant	0	0	0	0	1	2	6	1	1
Falset	0	2	3	2	13	6	22	14	3
Figuera, la	0	0	0	0	4	0	0	0	0
Gratallops	0	0	0	0	1	0	1	2	0
Guiamets, els	0	0	0	0	0	1	0	0	0
Lloar, el	0	0	0	0	2	0	0	0	0
Marçà	0	0	0	0	2	1	3	2	0
Margalef	0	0	0	0	1	0	2	0	0
Masroig, el	0	0	0	0	0	0	3	1	1
Molar, el	0	0	0	0	1	0	1	0	0
Morera de Montsant, la	0	0	0	0	2	0	0	0	0
Poboleda	0	0	0	0	0	3	0	2	1
Porrera	0	0	0	0	1	0	3	6	1
Pradell de la Teixeta	0	0	0	0	0	1	0	1	0
Torre de Fontaubella, la	0	0	0	0	0	0	0	0	1
Torroja del Priorat	0	0	0	0	0	0	1	1	0
Ulldemolins	1	1	0	0	1	1	2	1	0
Vilella Alta, la	0	0	0	0	0	0	0	0	0
Vilella Baixa, la	0	0	0	0	4	1	0	0	0
Ribera d'Ebre	**12**	**9**	**2**	**10**	**139**	**126**	**88**	**96**	**61**
Ascó	2	0	0	0	6	12	7	9	8
Benissanet	0	0	0	1	2	4	1	0	2
Flix	7	1	1	3	29	44	24	29	8
Garcia	0	0	0	0	1	1	3	0	0
Ginestar	0	0	0	0	1	2	1	1	1
Miravet	1	0	0	0	2	0	3	1	1
Móra d'Ebre	1	7	1	3	43	27	25	28	23
Móra la Nova	1	0	0	3	29	19	5	14	13
Palma d'Ebre, la	0	0	0	0	0	0	1	1	0
Rasquera	0	0	0	0	0	2	1	1	0

1.01 Població de dret per sexe i lloc de naixement. Homes. Municipis per comarques. 1991. (2/3).

Nombre de persones

	Nascuts a								
	Astúries	Balears	Canàries	Cantàbria	Castella-M	Castella-Ll	P.Valencià	Extremadura	Galícia
Riba-roja d'Ebre	0	0	0	0	22	3	9	7	5
Tivissa	0	1	0	0	3	8	3	3	0
Torre de l'Espanyol, la	0	0	0	0	0	3	2	1	0
Vinebre	0	0	0	0	1	1	3	1	0
Ripollès	**16**	**4**	**4**	**12**	**179**	**123**	**60**	**332**	**64**
Campdevànol	0	0	0	3	21	8	5	73	4
Campelles	0	0	0	0	1	3	0	0	0
Camprodon	2	0	0	2	7	10	6	8	2
Gombrèn	0	0	0	0	2	0	0	1	0
Llanars	0	0	0	0	0	2	0	0	0
Llosses, les	0	0	1	0	1	4	1	1	2
Molló	0	0	0	0	1	0	0	0	0
Ogassa	1	0	0	0	1	0	0	0	1
Palmerola	0	0	1	0	0	0	3	1	0
Pardines	0	0	0	0	1	0	0	0	1
Planoles	1	0	0	0	0	0	0	2	1
Queralbs	1	0	0	0	1	1	0	1	1
Ribes de Freser	1	0	2	0	30	14	4	15	2
Ripoll	9	4	0	6	92	61	23	196	28
Sant Joan de les Abadesses	0	0	0	1	17	18	17	31	21
Sant Pau de Seguries	0	0	0	0	2	0	1	3	1
Setcases	0	0	0	0	0	0	0	0	0
Toses	1	0	0	0	0	2	0	0	0
Vallfogona de Ripollès	0	0	0	0	1	0	0	0	0
Vilallonga de Ter	0	0	0	0	1	0	0	0	0
Segarra	**22**	**7**	**2**	**7**	**95**	**95**	**13**	**124**	**27**
Biosca	0	0	0	0	0	0	0	1	1
Cervera	13	7	1	3	56	66	8	79	23
Estaràs	0	0	0	0	0	0	0	0	0
Granyanella	0	0	0	0	0	0	0	1	0
Granyena de Segarra	0	0	0	0	1	0	0	0	0
Guissona	6	0	0	4	24	16	3	19	2
Ivorra	0	0	0	0	0	0	0	0	0
Massoteres	0	0	0	0	0	2	0	0	0
Montoliu de Segarra	0	0	0	0	1	0	0	0	0
Montornès de Segarra	0	0	0	0	0	0	0	0	0
Oluges, les	0	0	0	0	0	0	1	0	0
Plans de Sió, els	0	0	0	0	1	0	0	0	0
Ribera d'Ondara	0	0	0	0	2	1	0	2	0
Sanaüja	0	0	0	0	0	0	0	1	0
Sant Guim de Freixenet	1	0	0	0	4	3	1	13	0
Sant Guim de la Plana	0	0	0	0	1	0	0	0	0
Sant Ramon	0	0	0	0	2	3	0	2	0
Talavera	0	0	0	0	0	0	0	1	0
Tarroja de Segarra	0	0	0	0	0	0	0	0	0
Torà	1	0	1	0	1	4	0	5	0
Torreflor	1	0	0	0	2	0	0	0	1
Segrià	**147**	**65**	**44**	**103**	**1190**	**1486**	**505**	**1383**	**433**
Aitona	0	0	0	1	18	6	12	14	1
Alamús, els	0	0	0	0	2	2	1	4	0
Albatàrrec	1	0	0	0	9	4	3	2	1
Alcanó	0	0	0	0	0	0	0	0	0
Alcarràs	2	0	0	1	41	22	10	31	7
Alcoletge	0	1	1	0	14	14	4	44	4
Alfarràs	2	0	0	0	46	12	8	2	9
Alfés	0	0	0	0	0	1	0	0	0
Alguaire	2	0	0	1	7	6	4	10	1
Almacelles	4	3	0	8	20	24	23	51	6
Almatret	0	0	0	0	0	4	1	2	3
Almenar	3	0	1	2	24	11	7	10	5

1.01 Població de dret per sexe i lloc de naixement. Homes. Municipis per comarques. 1991. (2/3).

Nombre de persones

	Nascuts a								
	Astúries	Balears	Canàries	Cantàbria	Castella-M	Castella-Ll	P.Valencià	Extremadura	Galícia
Alpicat	2	1	0	2	14	23	9	38	3
Artesa de Lleida	0	1	0	0	3	1	1	1	0
Aspa	0	0	0	0	0	0	0	0	0
Benavent de Segrià	1	0	0	0	2	2	1	1	0
Corbins	0	0	0	0	3	0	2	21	1
Granja d'Escarp, la	0	0	0	0	36	2	5	2	5
Llardecans	0	0	0	1	0	2	1	3	3
Lleida	122	58	40	85	915	1324	384	1097	376
Maials	0	0	0	0	0	1	0	1	0
Massalcoreig	0	0	0	0	0	0	1	0	0
Montoliu de Lleida	0	0	0	0	0	0	1	2	0
Portella, la	0	0	0	0	1	1	4	0	1
Puigverd de Lleida	2	0	0	0	6	1	0	0	0
Rosselló	0	0	1	0	1	1	7	15	0
Sarroca de Lleida	0	0	1	0	1	0	0	1	0
Seròs	2	0	0	0	9	4	1	3	2
Soses	1	0	0	0	0	3	5	0	1
Sudanell	1	0	0	0	2	0	3	8	0
Sunyer	0	0	0	0	0	0	0	0	0
Torre-serona	0	0	0	0	1	2	0	0	0
Torrebesses	0	0	0	0	0	0	0	0	1
Torrefarrera	0	0	0	1	3	4	3	6	1
Torres de Segre	2	0	0	0	6	7	2	12	2
Vilanova de la Barca	0	1	0	0	6	2	1	0	0
Vilanova de Segrià	0	0	0	1	0	0	1	2	0
Selva	**54**	**50**	**34**	**44**	**907**	**799**	**262**	**1714**	**392**
Amer	1	1	0	0	15	8	6	5	12
Anglès	9	3	0	6	6	18	7	17	25
Arbúcies	1	1	0	0	17	14	12	45	8
Blanes	12	15	8	5	508	280	101	569	96
Breda	2	0	0	0	8	20	3	148	6
Brunyola	0	0	0	0	0	0	0	0	0
Caldes de Malavella	0	3	1	3	11	22	10	29	13
Cellera de Ter, la	1	0	0	0	5	6	0	3	5
Fogars de Tordera	0	0	0	0	2	5	1	2	1
Hostalric	4	1	1	4	43	30	5	83	7
Lloret de Mar	15	13	10	8	145	212	49	352	132
Maçanet de la Selva	1	1	0	0	10	24	6	61	8
Massanes	0	0	0	0	1	0	0	3	0
Osor	0	0	0	0	1	0	0	0	0
Riells i Viabrea	0	3	0	3	4	9	4	14	6
Riudarenes	0	0	1	1	2	8	0	5	2
Riudellots de la Selva	0	0	1	0	4	2	1	11	2
Sant Feliu de Buixalleu	0	0	0	0	2	3	3	2	1
Sant Hilari Sacalm	0	0	1	0	29	7	5	19	4
Sant Julià del Llor i Bonmatí	0	0	0	0	0	3	2	3	2
Santa Coloma de Farners	5	3	2	5	29	50	15	171	31
Sils	1	2	0	2	12	27	7	11	6
Susqueda	0	0	0	0	0	1	0	0	0
Tossa de Mar	1	2	5	3	33	22	13	96	17
Vidreres	1	0	2	1	14	18	8	53	5
Vilobí d'Onyar	0	2	2	3	6	10	4	12	3
Solsonès	**1**	**0**	**1**	**1**	**34**	**20**	**7**	**32**	**31**
Castellar de la Ribera	0	0	0	0	0	0	0	0	0
Clariana de Cardener	0	0	1	0	0	0	0	0	0
Coma i la Pedra, la	0	0	0	0	2	0	0	1	1
Guixers	0	0	0	0	0	0	1	0	0
Lladurs	0	0	0	0	0	2	0	1	1
Llobera	0	0	0	0	0	1	0	0	0
Molsosa, la	0	0	0	0	0	0	0	0	0

1.01 Població de dret per sexe i lloc de naixement. Homes. Municipis per comarques. 1991. (2/3).

Nombre de persones

	Nascuts a								
	Astúries	Balears	Canàries	Cantàbria	Castella–M	Castella–Ll	P.Valencià	Extremadura	Galícia
Navès	0	0	0	0	0	0	0	1	0
Odèn	0	0	0	0	0	0	0	0	0
Olius	0	0	0	0	0	0	0	1	2
Pinell de Solsonès	0	0	0	0	1	0	0	0	0
Pinós	0	0	0	0	0	0	0	0	0
Riner	0	0	0	1	0	0	0	0	0
Sant Llorenç de Morunys	0	0	0	0	3	2	0	1	6
Solsona	1	0	0	0	28	15	6	27	21
Tarragonès	**371**	**135**	**117**	**243**	**2312**	**2266**	**1240**	**2070**	**584**
Altafulla	11	2	1	0	20	14	10	9	8
Catllar, el	1	0	2	0	13	13	9	10	3
Constantí	10	6	7	2	69	62	22	92	15
Creixell	3	0	1	0	21	15	6	14	7
Morell, el	8	2	3	2	35	11	17	41	5
Nou de Gaià, la	0	0	0	0	0	1	1	0	2
Pallaresos, els	0	0	2	0	4	7	3	12	1
Perafort	0	0	1	0	10	2	3	1	2
Pobla de Mafumet, la	2	0	1	2	16	6	5	25	0
Pobla de Montornès, la	0	3	1	1	15	7	5	10	1
Renau	0	0	0	0	0	1	1	1	0
Riera de Gaià, la	0	0	0	0	13	6	4	7	1
Roda de Barà	0	0	3	6	65	15	19	67	11
Salomó	0	1	0	0	1	1	2	3	0
Salou	23	13	6	14	129	166	90	87	34
Secuita, la	1	0	1	6	10	2	3	5	2
Tarragona	269	98	81	201	1620	1741	937	1458	443
Torredembarra	5	4	2	2	88	61	39	88	18
Vespella	0	0	0	0	6	1	2	2	0
Vila–seca i Salou	38	6	5	7	166	133	60	132	30
Vilallonga del Camp	0	0	0	0	11	1	2	6	1
Terra Alta	**2**	**0**	**0**	**0**	**16**	**24**	**54**	**17**	**10**
Arnes	0	0	0	0	1	0	5	0	0
Batea	0	0	0	0	2	2	3	1	1
Bot	0	0	0	0	0	1	3	0	1
Caseres	0	0	0	0	0	0	4	1	0
Corbera d'Ebre	0	0	0	0	0	1	9	0	1
Fatarella, la	0	0	0	0	1	0	1	3	0
Gandesa	1	0	0	0	6	8	10	6	5
Horta de Sant Joan	1	0	0	0	2	2	12	3	1
Pinell de Brai, el	0	0	0	0	2	3	3	1	0
Pobla de Massaluca, la	0	0	0	0	1	2	0	1	1
Prat de Comte	0	0	0	0	0	0	0	0	0
Vilalba dels Arcs	0	0	0	0	1	5	4	1	0
Urgell	**9**	**11**	**6**	**9**	**100**	**77**	**49**	**190**	**51**
Agramunt	4	3	2	0	21	11	14	74	6
Anglesola	1	1	0	1	2	2	1	0	0
Belianes	0	0	0	0	0	0	0	0	0
Bellpuig	0	0	0	2	22	13	3	22	8
Castellserà	0	0	0	0	5	0	0	1	0
Ciutadilla	0	0	0	0	0	0	0	0	0
Fuliola, la	0	0	1	1	1	1	2	0	0
Guimerà	0	0	0	0	3	1	1	0	0
Maldà	0	0	0	0	1	0	0	0	0
Nalec	0	0	0	0	0	0	0	0	0
Omells de Na Gaia, els	0	0	0	0	0	0	0	0	0
Ossó de Sió	0	0	0	0	0	0	0	0	2
Preixana	0	0	0	0	4	0	2	0	0
Puigverd d'Agramunt	0	0	0	0	0	0	0	1	0
Sant Martí de Riucorb	0	1	1	1	0	1	0	1	0
Tàrrega	3	6	2	4	38	48	22	88	31

1.01 Població de dret per sexe i lloc de naixement. Homes. Municipis per comarques. 1991. (2/3).

Nombre de persones

	Nascuts a								
	Astúries	Balears	Canàries	Cantàbria	Castella-M	Castella-Ll	P.Valencià	Extremadura	Galícia
Tornabous	1	0	0	0	2	0	0	0	2
Vallbona de les Monges	0	0	0	0	0	0	0	1	0
Verdú	0	0	0	0	1	0	1	2	1
Vilagrassa	0	0	0	0	0	0	3	0	1
Val d'Aran	**5**	**3**	**3**	**6**	**58**	**55**	**13**	**30**	**207**
Arres	0	0	0	0	0	0	0	0	0
Bausen	0	0	0	0	0	0	0	0	1
Bòrdes, es	0	0	0	0	2	1	0	0	0
Bossòst	2	0	0	0	9	5	3	8	22
Canejan	0	0	0	0	0	0	0	0	2
Les	0	0	0	0	4	2	3	1	11
Naut Aran	1	0	0	4	3	10	1	3	12
Vielha e Mijaran	2	3	3	2	38	36	6	17	157
Vilamòs	0	0	0	0	2	1	0	1	2
Vallès Occidental	**658**	**353**	**170**	**332**	**7313**	**6984**	**3230**	**8893**	**2814**
Barberà del Vallès	34	17	11	12	553	500	145	736	186
Castellar del Vallès	11	11	1	7	98	72	74	136	39
Castellbisbal	11	1	5	2	107	45	27	59	41
Cerdanyola del Vallès	84	50	13	49	725	1010	255	945	418
Gallifa	0	0	0	0	0	0	0	0	1
Matadepera	2	3	1	1	8	11	21	6	8
Montcada i Reixac	53	10	8	10	297	410	99	450	141
Palau de Plegamans	4	2	0	8	92	62	39	71	36
Polinyà	0	2	1	5	38	41	18	78	14
Rellinars	0	0	0	0	0	1	1	0	1
Ripollet	29	18	5	19	360	267	92	891	144
Rubí	73	25	11	33	529	703	218	802	303
Sabadell	137	68	39	88	2100	1744	1016	2634	648
Sant Cugat del Vallès	52	59	24	32	329	393	304	314	195
Sant Llorenç Savall	0	0	0	1	8	2	9	43	4
Sant Quirze del Vallès	10	4	2	1	73	71	42	88	35
Santa Perpètua de Mogoda	12	4	4	16	312	212	57	261	88
Sentmenat	2	2	1	2	30	26	18	55	14
Terrassa	139	75	40	42	1614	1370	766	1302	483
Ullastrell	0	0	0	0	3	2	3	0	1
Vacarisses	2	0	0	3	3	10	11	8	4
Viladecavalls	3	2	4	1	34	32	15	14	10
Vallès Oriental	**267**	**106**	**62**	**149**	**2721**	**2913**	**884**	**7106**	**1369**
Aiguafreda	0	1	1	2	13	17	4	20	6
Ametlla del Vallès, l'	2	1	3	1	25	19	11	26	12
Bigues i Riells	8	2	0	2	21	26	9	19	15
Caldes de Montbui	4	2	4	4	175	80	71	135	30
Campins	0	0	1	0	0	2	1	0	0
Canovelles	10	5	2	3	86	106	23	888	58
Cànoves i Samalús	3	0	1	0	7	7	7	5	6
Cardedeu	11	7	2	5	56	57	26	210	54
Castellcir	0	0	0	1	0	0	0	0	0
Castellterçol	0	0	0	1	2	3	2	6	3
Fogars de Montclús	0	0	0	0	0	1	1	1	0
Franqueses del Vallès, les	13	8	1	8	53	75	23	348	63
Garriga, la	9	7	0	3	23	60	18	148	76
Granera	0	0	0	0	0	0	0	0	0
Granollers	61	22	9	27	399	584	152	1711	227
Gualba	0	1	1	2	5	7	4	4	3
Llagosta, la	16	3	3	9	216	190	34	264	105
Lliçà d'Amunt	13	3	3	2	53	58	28	61	30
Lliçà de Vall	2	0	1	1	43	40	11	29	37
Llinars del Vallès	12	5	1	3	43	64	14	311	44
Martorelles	5	1	1	4	72	51	15	53	23

1.01 Població de dret per sexe i lloc de naixement. Homes. Municipis per comarques. 1991. (2/3).

Nombre de persones

	Nascuts a								
	Astúries	Balears	Canàries	Cantàbria	Castella–M	Castella–Ll	P.Valencià	Extremadura	Galícia
Mollet del Vallès	48	5	10	31	619	614	186	934	212
Montmany–Figaró	0	0	0	1	2	2	2	27	9
Montmeló	5	6	2	7	128	83	23	563	23
Montornès del Vallès	11	6	1	2	206	310	39	375	64
Montseny	0	0	0	0	0	0	1	1	0
Parets del Vallès	12	4	5	4	110	108	40	267	66
Roca del Vallès, la	2	2	3	2	50	47	13	128	66
Sant Antoni de Vilamajor	1	1	0	1	16	18	6	16	8
Sant Celoni	5	5	0	5	111	104	35	319	44
Sant Esteve de Palautordera	0	0	1	0	1	4	3	6	0
Sant Feliu de Codines	0	4	0	2	22	18	16	40	13
Sant Fost de Campsentelles	4	1	3	8	106	62	19	52	24
Sant Pere de Vilamajor	0	2	1	0	6	12	1	12	7
Sant Quirze Safaja	0	0	0	0	2	2	0	0	1
Santa Eulàlia de Ronçana	1	2	0	0	13	28	17	30	10
Santa Maria de Martorelles	0	0	0	3	4	1	3	5	1
Santa Maria de Palautordera	6	0	2	1	18	29	11	70	12
Tagamanent	0	0	0	0	1	0	1	2	4
Vallgorguina	2	0	0	1	5	3	2	1	1
Vallromanes	1	0	0	0	4	8	4	0	3
Vilalba Sasserra	0	0	0	0	0	3	3	2	0
Vilanova del Vallès	0	0	0	3	5	10	5	17	9
Catalunya	**6848**	**4382**	**2206**	**4114**	**69837**	**73804**	**35707**	**83961**	**40294**

1.01 Població de dret per sexe i lloc de naixement. Homes. Municipis per comarques. 1991. (3/3).

Nombre de persones

	Nascuts a							
	Madrid	Múrcia	Navarra	País Basc	Rioja	Ceuta/Melilla	estranger	total
Alt Camp	**62**	**72**	**25**	**29**	**5**	**12**	**91**	**16894**
Aiguamúrcia	0	1	0	0	0	0	2	292
Alcover	5	7	1	5	3	4	8	1715
Alió	0	1	1	1	0	0	0	173
Bràfim	1	4	1	0	0	0	1	281
Cabra del Camp	0	0	0	1	0	0	0	230
Figuerola del Camp	0	0	0	0	0	0	1	105
Garidells, els	0	0	0	0	0	0	0	91
Masó, la	0	0	0	0	0	0	1	127
Milà, el	1	1	0	0	0	0	0	75
Mont-ral	2	0	5	1	0	0	2	59
Montferri	0	0	0	0	0	0	0	75
Nulles	1	1	0	0	0	0	0	160
Pla de Santa Maria, el	2	3	0	4	0	0	2	802
Pont d'Armentera, el	0	2	1	0	0	1	0	287
Puigpelat	0	0	0	0	0	0	3	221
Querol	0	2	3	0	0	0	1	95
Riba, la	4	0	0	0	0	0	4	464
Rodonyà	0	2	0	0	0	0	0	184
Rourell, el	0	0	1	0	0	0	0	127
Vallmoll	4	4	0	2	0	0	1	527
Valls	40	43	12	14	2	7	62	9870
Vila-rodona	1	0	0	1	0	0	2	532
Vilabella	1	1	0	0	0	0	1	402
Alt Empordà	**306**	**194**	**38**	**118**	**40**	**109**	**1806**	**45233**
Agullana	0	0	0	0	0	0	5	365
Albanyà	0	1	0	0	0	0	0	56
Armentera, l'	0	0	0	0	0	0	15	358
Avinyonet de Puigventós	3	1	0	1	0	0	5	218
Bàscara	0	2	0	4	0	2	5	398
Biure	0	0	0	0	0	0	2	102
Boadella d'Empordà	0	0	0	0	0	0	3	105
Borrassà	0	0	0	0	0	0	4	237
Cabanelles	1	0	0	1	0	0	7	123
Cabanes	1	3	1	1	0	0	12	408
Cadaqués	4	0	0	0	2	1	43	889
Cantallops	0	0	0	0	0	0	4	126
Capmany	1	1	0	0	0	1	3	207
Castelló d'Empúries	19	6	1	5	0	2	176	1815
Cistella	1	0	0	0	0	0	4	102
Colera	1	1	0	0	0	0	6	226
Darnius	2	3	0	0	1	0	13	266
Escala, l'	12	11	1	6	2	5	139	2557
Espolla	0	0	0	0	0	0	2	198
Far d'Empordà, el	0	3	0	0	0	0	4	197
Figueres	151	88	18	47	22	53	499	16895
Fortià	2	0	0	0	0	1	2	246
Garrigàs	0	0	0	0	0	0	5	161
Garriguella	1	0	0	1	0	1	11	324
Jonquera, la	7	10	3	2	5	3	24	1273
Lladó	0	0	0	0	0	0	0	242
Llançà	7	7	0	4	0	8	77	1754
Llers	3	2	0	0	0	0	14	414
Maçanet de Cabrenys	0	0	0	2	0	1	7	349
Masarac	1	0	0	0	0	0	0	126
Mollet de Peralada	0	0	0	0	0	0	0	98
Navata	2	0	1	0	0	0	2	320
Ordis	0	1	0	0	0	1	3	168
Palau de Santa Eulàlia	0	0	0	2	0	0	0	43
Palau-saverdera	1	1	0	0	0	0	10	341
Pau	1	0	0	0	0	0	20	166

1.01 Població de dret per sexe i lloc de naixement. Homes. Municipis per comarques. 1991. (3/3).

Nombre de persones

	Nascuts a							
	Madrid	Múrcia	Navarra	País Basc	Rioja	Ceuta/Melilla	estranger	total
Pedret i Marzà	0	1	0	0	0	0	0	57
Peralada	2	1	0	2	0	0	8	579
Pont de Molins	1	1	0	0	0	0	4	136
Pontós	0	0	0	0	0	0	1	111
Port de la Selva, el	0	2	1	0	0	2	12	365
Portbou	16	18	3	4	4	2	8	943
Rabós	1	0	0	1	0	0	2	63
Riumors	0	0	0	0	0	0	1	95
Roses	43	12	7	27	1	20	513	5305
Sant Climent Sescebes	1	0	1	0	0	0	1	244
Sant Llorenç de la Muga	0	0	0	0	0	0	5	75
Sant Miquel de Fluvià	2	0	0	1	0	1	7	285
Sant Mori	0	0	0	0	0	0	2	68
Sant Pere Pescador	1	1	0	0	0	1	31	598
Santa Llogaia d'Àlguema	0	0	0	1	0	0	1	169
Saus	1	1	0	1	2	0	7	357
Selva de Mar, la	0	0	0	0	1	0	1	88
Siurana	0	0	0	0	0	0	0	67
Terrades	0	0	0	0	0	0	5	85
Torroella de Fluvià	0	1	0	0	0	1	1	163
Vajol, la	0	0	0	0	0	0	1	36
Ventalló	0	2	0	0	0	0	8	266
Vila-sacra	3	0	0	0	0	0	1	201
Vilabertran	0	2	1	0	0	0	20	399
Viladamat	0	1	0	0	0	1	4	199
Vilafant	10	9	0	1	0	2	27	1445
Vilajuïga	1	1	0	1	0	0	6	290
Vilamacolum	0	0	0	0	0	0	0	111
Vilamalla	3	0	0	3	0	0	1	321
Vilamaniscle	0	0	0	0	0	0	1	61
Vilanant	0	0	0	0	0	0	1	128
Vilaür	0	0	0	0	0	0	0	50
Alt Penedès	**125**	**307**	**23**	**56**	**19**	**54**	**319**	**34801**
Avinyonet del Penedès	0	8	0	0	0	0	2	609
Cabanyes, les	1	0	1	0	0	0	1	224
Castellet i la Gornal	1	9	0	4	0	0	11	549
Castellví de la Marca	1	7	0	0	0	0	3	723
Font-rubí	2	2	0	3	0	0	3	592
Gelida	5	34	1	1	7	1	19	1958
Granada, la	1	3	0	0	0	2	7	590
Mediona	2	3	0	0	0	0	1	517
Olèrdola	0	8	0	0	0	0	4	822
Olesa de Bonesvalls	0	4	0	0	0	0	0	240
Pacs del Penedès	0	1	0	1	0	1	1	226
Pla del Penedès, el	0	0	2	0	0	0	1	477
Pontons	0	4	0	0	0	0	1	136
Puigdàlber	0	3	0	0	0	1	0	142
Sant Cugat Sesgarrigues	0	0	0	0	0	0	5	370
Sant Llorenç d'Hortons	0	4	0	5	1	1	2	547
Sant Martí Sarroca	3	4	0	0	1	3	15	1192
Sant Pere de Riudebitlles	0	0	2	1	1	1	4	1046
Sant Quintí de Mediona	0	2	0	1	0	0	3	737
Sant Sadurní d'Anoia	13	34	3	4	3	8	28	4648
Santa Fe del Penedès	0	0	0	0	0	0	1	91
Santa Margarida i els Monjos	9	38	2	6	0	0	16	2023
Subirats	5	1	0	0	0	0	8	1046
Torrelavit	0	3	0	0	0	0	1	627
Torrelles de Foix	7	6	0	0	0	3	11	676
Vilafranca del Penedès	72	127	12	30	6	33	171	13576
Vilobí del Penedès	3	2	0	0	0	0	0	417
Alt Urgell	**41**	**34**	**7**	**17**	**4**	**16**	**74**	**9667**
Alàs i Cerc	0	0	0	0	0	0	0	216

1.01 Població de dret per sexe i lloc de naixement. Homes. Municipis per comarques. 1991. (3/3).

Nombre de persones

	Nascuts a							
	Madrid	Múrcia	Navarra	País Basc	Rioja	Ceuta/Melilla	estranger	total
Arsèguel	0	0	0	0	0	0	1	51
Bassella	0	0	0	0	0	0	1	185
Cabó	0	0	0	0	0	0	1	78
Cava	0	0	0	0	0	0	0	31
Coll de Nargó	0	0	0	1	0	0	3	322
Estamariu	0	0	0	0	0	0	0	69
Fígols i Alinyà	0	1	0	0	0	0	1	195
Josa i Tuixén	1	0	0	0	0	0	1	76
Montferrer i Castellbó	0	1	0	0	0	0	8	365
Oliana	1	1	0	1	0	2	3	1032
Organyà	2	0	0	0	1	0	1	536
Peramola	0	1	0	0	0	0	0	203
Pont de Bar, el	0	0	0	1	0	0	0	95
Ribera d'Urgellet	1	1	2	2	0	0	8	424
Seu d'Urgell, la	35	27	5	12	3	14	38	5149
Valls d'Aguilar, les	0	0	0	0	0	0	1	124
Valls del Valira, les	1	1	0	0	0	0	5	430
Vansa i Fórnols, la	0	1	0	0	0	0	2	86
Alta Ribagorça	**9**	**5**	**0**	**0**	**1**	**0**	**13**	**1813**
Barruera	1	0	0	0	0	0	0	349
Pont de Suert, el	7	5	0	0	0	0	7	1151
Vilaller	1	0	0	0	1	0	6	313
Anoia	**127**	**566**	**29**	**58**	**15**	**30**	**305**	**40767**
Argençola	0	0	0	0	0	0	2	103
Bellprat	0	0	0	0	0	0	0	47
Bruc, el	3	0	1	2	0	0	17	383
Cabrera d'Igualada	0	4	0	0	0	0	0	120
Calaf	4	19	0	0	1	1	15	1583
Calonge de Segarra	0	0	0	0	0	0	0	105
Capellades	9	15	3	7	3	3	14	2460
Carme	1	3	0	0	0	0	1	355
Castellfollit de Riubregós	0	0	0	0	0	0	0	122
Castellolí	1	0	0	0	0	0	1	210
Copons	0	0	0	0	0	0	1	133
Hostalets de Pierola, els	3	8	1	0	0	0	1	462
Igualada	45	243	16	21	5	16	131	15444
Jorba	0	4	0	0	0	0	0	249
Llacuna, la	1	0	0	0	0	0	3	399
Masquefa	5	12	1	2	1	1	14	1302
Montmaneu	0	0	0	6	0	0	0	131
Òdena	4	18	0	3	0	0	7	1285
Orpí	0	1	0	0	0	0	0	80
Piera	15	18	2	0	2	4	28	3003
Pobla de Claramunt, la	3	9	0	2	2	0	8	819
Prats de Rei, els	0	2	0	0	0	0	1	276
Pujalt	0	0	0	0	0	0	0	90
Rubió	1	0	0	0	0	0	0	64
Sant Martí de Tous	1	1	0	0	0	0	1	469
Sant Martí Sesgueioles	0	3	0	0	0	0	0	181
Sant Pere Sallavinera	0	1	0	0	0	0	0	95
Santa Margarida de Montbui	13	80	2	6	0	2	21	4665
Santa Maria de Miralles	0	0	0	0	0	0	0	55
Torre de Claramunt, la	2	1	1	2	0	0	2	791
Vallbona d'Anoia	3	3	0	0	0	0	3	522
Veciana	0	0	0	0	0	0	0	82
Vilanova del Camí	13	121	2	7	1	3	34	4682
Bages	**238**	**396**	**87**	**82**	**39**	**102**	**597**	**74201**
Aguilar de Segarra	0	0	0	0	0	0	0	99
Artés	0	3	2	0	1	3	8	1995

1.01 Població de dret per sexe i lloc de naixement. Homes. Municipis per comarques. 1991. (3/3).

Nombre de persones

	Nascuts a							
	Madrid	Múrcia	Navarra	País Basc	Rioja	Ceuta/Melilla	estranger	total
Avinyó	1	1	1	0	0	0	1	1007
Balsareny	3	14	2	0	0	2	8	1677
Calders	0	1	0	0	0	0	5	307
Callús	0	1	0	2	0	0	2	680
Cardona	11	48	1	2	0	1	6	3148
Castellbell i el Vilar	8	13	0	0	2	2	17	1394
Castellfollit del Boix	0	1	0	0	0	1	3	150
Castellgalí	0	0	0	0	0	2	2	350
Castellnou de Bages	0	0	0	0	0	0	0	101
Estany, l'	0	0	0	0	0	0	0	176
Fonollosa	0	0	0	0	0	0	3	343
Gaià	0	0	0	0	0	0	0	73
Manresa	131	167	65	52	27	35	332	31929
Marganell	0	0	0	0	1	0	3	85
Moià	4	2	0	0	2	0	7	1593
Monistrol de Calders	0	0	0	0	0	0	3	304
Monistrol de Montserrat	3	16	2	0	0	1	20	1249
Mura	0	3	0	0	0	0	0	133
Navarcles	5	6	0	0	0	0	11	2540
Navàs	4	7	1	1	0	1	11	2730
Pont de Vilomara i Rocafort, el	2	6	0	1	0	1	4	1101
Rajadell	0	0	0	0	0	0	0	152
Sallent	9	21	4	5	0	8	47	3731
Sant Feliu Sasserra	0	2	0	0	0	0	13	330
Sant Fruitós de Bages	5	10	0	2	1	6	25	2390
Sant Joan de Vilatorrada	10	10	3	2	1	6	17	3972
Sant Mateu de Bages	0	4	0	0	0	0	1	275
Sant Salvador de Guardiola	5	3	0	0	0	2	9	623
Sant Vicenç de Castellet	24	24	5	7	4	20	20	3575
Santa Maria d'Oló	1	0	0	1	0	0	0	517
Santpedor	7	5	1	3	0	6	12	2221
Súria	4	28	0	4	0	5	7	3213
Talamanca	1	0	0	0	0	0	0	38
Baix Camp	**484**	**519**	**112**	**254**	**44**	**108**	**993**	**65082**
Albiol, l'	0	1	0	0	0	0	4	57
Aleixar, l'	0	2	0	0	0	0	4	317
Alforja	0	0	0	1	0	0	4	518
Almoster	0	0	0	1	1	0	3	241
Arbolí	0	1	0	0	0	0	0	71
Argentera, l'	0	0	0	0	0	0	0	68
Borges del Camp, les	1	2	0	0	1	0	6	690
Botarell	2	1	0	1	0	0	4	226
Cambrils	98	48	23	89	5	14	228	7239
Capafonts	0	0	0	0	0	0	0	54
Castellvell del Camp	5	5	0	0	0	0	5	446
Colldejou	0	0	0	0	0	0	2	102
Duesaigües	1	1	1	0	0	0	1	124
Febró, la	0	0	0	0	0	0	0	30
Maspujols	0	0	0	0	0	0	1	190
Mont-roig del Camp	18	11	7	9	3	5	152	2503
Montbrió del Camp	2	4	0	1	0	0	7	683
Prades	0	0	0	1	1	0	2	277
Pratdip	0	1	0	0	0	0	6	213
Reus	307	410	70	126	30	83	396	43070
Riudecanyes	0	1	0	0	0	2	0	290
Riudecols	0	2	1	0	0	0	0	487
Riudoms	4	7	4	5	1	0	96	2428
Selva del Camp, la	3	7	2	3	0	0	9	1741
Vandellòs i l'Hospitalet de l'Infant	43	14	2	17	2	4	43	2082
Vilanova d'Escornalbou	0	0	0	0	0	0	4	220

1.01 Població de dret per sexe i lloc de naixement. Homes. Municipis per comarques. 1991. (3/3).

Nombre de persones

	Nascuts a							
	Madrid	Múrcia	Navarra	País Basc	Rioja	Ceuta/Melilla	estranger	total
Vilaplana	0	0	0	0	0	0	3	263
Vinyols i els Arcs	0	1	2	0	0	0	13	452
Baix Ebre	**96**	**94**	**15**	**42**	**12**	**11**	**314**	**31806**
Aldea, l'	0	8	0	0	0	1	4	1776
Aldover	1	0	0	0	0	0	1	399
Alfara de Carles	0	1	0	0	0	0	0	204
Ametlla de Mar, l'	13	21	1	4	1	1	71	2073
Ampolla, l'	3	5	0	1	0	0	35	766
Benifallet	0	0	0	0	0	0	1	471
Camarles	1	1	0	0	0	1	5	1434
Deltebre	7	9	0	5	1	1	24	5123
Paüls	0	0	0	1	0	0	2	366
Perelló, el	2	1	0	0	1	0	17	1104
Roquetes	12	10	1	2	1	1	15	2700
Tivenys	0	0	0	0	0	0	2	511
Tortosa	57	36	13	29	8	5	135	14270
Xerta	0	2	0	0	0	1	2	609
Baix Empordà	**160**	**228**	**42**	**88**	**18**	**83**	**1952**	**45062**
Albons	0	1	0	0	0	0	2	241
Begur	7	8	2	2	0	4	113	1390
Bellcaire d'Empordà	0	0	0	0	0	0	0	243
Bisbal d'Empordà, la	13	30	1	6	2	5	37	3841
Calonge	12	21	1	7	2	6	194	2489
Castell–Platja d'Aro	19	10	2	9	0	7	122	2454
Colomers	0	0	0	0	0	0	3	96
Corçà	2	0	0	1	1	1	4	540
Cruïlles, Monells i S. Sadurní de l'H.	1	0	0	0	0	1	9	528
Foixà	0	0	0	0	0	0	4	147
Fontanilles	0	0	0	0	0	0	0	65
Forallac	0	3	0	4	0	0	5	744
Garrigoles	0	0	0	0	0	0	1	84
Gualta	0	1	0	0	0	0	1	127
Jafre	0	0	0	0	0	0	3	175
Mont–ras	4	2	1	0	0	0	23	719
Palafrugell	22	38	10	9	4	11	684	8906
Palamós	36	44	5	20	1	28	218	6587
Palau–sator	0	0	0	0	0	0	0	150
Pals	1	5	0	0	0	0	57	862
Parlavà	0	0	0	0	0	0	0	181
Pera, la	1	0	0	0	0	0	15	199
Regencós	0	0	0	0	0	0	0	150
Rupià	0	1	0	0	0	0	2	99
Sant Feliu de Guíxols	27	44	10	14	5	17	150	7817
Santa Cristina d'Aro	5	3	4	4	1	1	74	982
Serra de Daró	0	0	0	0	0	0	0	95
Tallada d'Empordà, la	0	0	0	0	0	0	5	166
Torrent	0	0	0	0	1	0	4	91
Torroella de Montgrí	7	13	4	12	1	2	204	3561
Ullà	2	1	0	0	0	0	5	351
Ullastret	1	0	1	0	0	0	3	134
Ultramort	0	1	0	0	0	0	1	100
Vall–llobrega	0	0	0	0	0	0	4	111
Verges	0	1	1	0	0	0	4	547
Vilopriu	0	1	0	0	0	0	1	90
Baix Llobregat	**1749**	**4069**	**396**	**701**	**282**	**1062**	**5520**	**304367**
Abrera	21	25	1	6	0	11	46	2810
Begues	6	8	1	4	0	0	16	994
Castelldefels	273	218	24	140	28	44	995	16432
Castellví de Rosanes	3	3	0	2	0	0	4	339
Cervelló	27	35	2	10	4	2	71	2709

1.01 Població de dret per sexe i lloc de naixement. Homes. Municipis per comarques. 1991. (3/3).

Nombre de persones

	Nascuts a							
	Madrid	Múrcia	Navarra	País Basc	Rioja	Ceuta/Melilla	estranger	total
Collbató	0	2	0	2	0	0	16	542
Corbera de Llobregat	14	23	4	13	4	5	48	2672
Cornellà de Llobregat	151	496	57	67	38	175	464	42034
Esparreguera	36	68	8	14	1	9	74	6298
Esplugues de Llobregat	152	269	40	72	25	47	481	23998
Gavà	110	472	15	44	22	50	183	17585
Martorell	42	77	13	13	14	37	241	8334
Molins de Rei	27	204	4	10	3	22	83	8788
Olesa de Montserrat	28	60	6	14	5	18	204	7465
Pallejà	19	34	3	4	2	8	48	3300
Papiol, el	9	47	0	1	3	0	21	1643
Prat de Llobregat, el	205	380	65	78	26	150	532	32249
Sant Andreu de la Barca	35	63	14	29	2	27	76	7421
Sant Boi de Llobregat	197	621	55	36	39	233	495	38922
Sant Climent de Llobregat	5	18	0	2	0	3	8	1131
Sant Esteve Sesrovires	6	11	1	6	6	0	26	1347
Sant Feliu de Llobregat	99	211	12	46	15	44	118	18132
Sant Joan Despí	68	117	13	27	4	34	145	12455
Sant Just Desvern	47	57	11	19	5	13	249	5962
Sant Vicenç dels Horts	34	120	11	12	6	36	240	10483
Santa Coloma de Cervelló	4	23	4	2	2	2	19	1490
Torrelles de Llobregat	3	12	3	1	0	2	18	1189
Vallirana	20	45	3	0	0	6	71	3279
Viladecans	108	350	26	27	28	84	528	24364
Baix Penedès	**136**	**218**	**22**	**67**	**10**	**31**	**482**	**19068**
Albinyana	2	0	0	1	0	0	12	394
Arboç, l'	7	15	0	4	1	4	14	1799
Banyeres del Penedès	4	6	0	1	0	0	14	770
Bellvei	1	2	0	0	0	0	12	511
Bisbal del Penedès, la	3	7	0	0	0	0	4	709
Bonastre	0	0	0	0	0	0	1	136
Calafell	38	44	7	14	0	9	135	3582
Cunit	16	32	4	10	1	7	59	1234
Llorenç del Penedès	2	2	1	0	0	1	4	633
Masllorenç	0	2	0	0	0	0	0	193
Montmell,el	1	0	0	1	0	0	3	141
Sant Jaume dels Domenys	1	2	0	0	0	0	2	605
Santa Oliva	5	23	1	3	0	0	14	769
Vendrell, el	56	83	9	33	8	10	208	7592
Barcelonès	**8873**	**14728**	**2690**	**3594**	**2125**	**3509**	**21404**	**1101983**
Badalona	439	2624	104	144	65	463	1021	108226
Barcelona	7448	8791	2320	3124	1800	2186	17818	775983
Hospitalet de Llobregat, l'	635	2129	185	205	203	411	1711	134322
Sant Adrià de Besòs	83	292	28	37	15	137	202	16940
Santa Coloma de Gramenet	268	892	53	84	42	312	652	66512
Berguedà	**35**	**83**	**16**	**16**	**10**	**20**	**186**	**19056**
Avià	0	0	1	1	0	0	7	914
Bagà	2	3	1	2	1	0	0	1052
Berga	22	37	3	9	6	8	133	6716
Borredà	0	0	0	0	0	0	2	206
Capolat	0	0	0	0	0	0	0	34
Casserres	0	1	1	0	0	4	1	806
Castell de l'Areny	0	0	0	0	0	0	0	24
Castellar de N'Hug	0	0	0	0	0	0	0	87
Castellar del Riu	0	2	0	0	0	0	0	36
Cercs	2	7	1	0	1	2	2	814
Espunyola, l'	0	0	0	0	0	0	0	135
Fígols	0	0	0	0	0	0	0	17
Gironella	5	6	3	2	0	0	17	2421
Gisclareny	0	0	0	0	0	0	0	17

1.01 Població de dret per sexe i lloc de naixement. Homes. Municipis per comarques. 1991. (3/3).

Nombre de persones

	Nascuts a							
	Madrid	Múrcia	Navarra	País Basc	Rioja	Ceuta/Melilla	estranger	total
Gósol	0	0	0	0	0	0	0	107
Guardiola de Berguedà	0	3	1	0	1	0	9	611
Montclar	0	0	0	0	0	0	0	109
Montmajor	0	0	0	0	0	0	0	255
Nou de Berguedà, la	0	0	0	0	0	0	1	75
Olvan	0	0	0	0	0	1	1	459
Pobla de Lillet, la	0	13	1	1	0	1	3	865
Puig-reig	2	11	4	1	1	4	5	2321
Quar, la	0	0	0	0	0	0	0	19
Sagàs	1	0	0	0	0	0	0	104
Saldes	0	0	0	0	0	0	2	179
Sant Jaume de Frontanyà	0	0	0	0	0	0	0	14
Santa Maria de Merlès	0	0	0	0	0	0	0	101
Vallcebre	0	0	0	0	0	0	3	163
Vilada	0	0	0	0	0	0	0	279
Viver i Serrateix	1	0	0	0	0	0	0	116
Cerdanya	**35**	**30**	**4**	**14**	**5**	**10**	**84**	**6309**
Alp	4	0	0	0	2	0	5	458
Bellver de Cerdanya	1	6	0	0	1	0	10	804
Bolvir	0	1	0	0	0	0	4	109
Das	0	0	0	0	0	0	1	75
Fontanals de Cerdanya	0	0	0	0	0	0	1	149
Ger	1	0	0	0	0	0	1	139
Guils de Cerdanya	0	0	0	0	0	0	1	145
Isòvol	0	0	0	0	0	0	1	85
Lles	0	0	0	0	0	0	0	159
Llívia	1	3	1	6	0	1	10	438
Meranges	0	0	0	0	0	0	0	34
Montellà i Martinet	2	0	1	0	0	0	11	291
Prats i Sansor	0	1	0	0	0	0	0	71
Prullans	0	0	0	0	0	0	0	100
Puigcerdà	25	19	2	8	2	9	39	3191
Urús	1	0	0	0	0	0	0	61
Conca de Barberà	**19**	**48**	**4**	**11**	**0**	**4**	**58**	**8912**
Barberà de la Conca	4	3	0	0	0	2	4	219
Blancafort	0	0	0	0	0	0	0	196
Conesa	0	1	0	0	0	0	0	54
Espluga de Francolí, l'	4	13	3	1	0	0	19	1746
Forès	0	0	0	0	0	0	0	29
Llorac	0	0	0	0	0	0	0	51
Montblanc	9	11	1	9	0	2	18	2851
Passanant	0	0	0	0	0	0	1	107
Piles, les	0	0	0	0	0	0	3	76
Pira	0	0	0	0	0	0	1	145
Rocafort de Queralt	0	1	0	0	0	0	0	138
Santa Coloma de Queralt	1	2	0	0	0	0	2	1241
Santa Perpètua de Gaià	0	0	0	0	0	0	0	54
Sarral	0	8	0	1	0	0	0	682
Savallà del Comtat	0	0	0	0	0	0	0	28
Senan	0	0	0	0	0	0	0	18
Solivella	1	1	0	0	0	0	1	340
Vallclara	0	1	0	0	0	0	1	49
Vallfogona de Riucorb	0	0	0	0	0	0	0	57
Vilanova de Prades	0	0	0	0	0	0	0	82
Vilaverd	0	4	0	0	0	0	1	184
Vimbodí	0	3	0	0	0	0	7	565
Garraf	**324**	**953**	**50**	**97**	**32**	**55**	**699**	**37858**
Canyelles	4	7	0	1	0	2	2	390
Cubelles	25	29	2	6	1	2	47	1589
Olivella	3	1	0	0	0	1	2	193

1.01 Població de dret per sexe i lloc de naixement. Homes. Municipis per comarques. 1991. (3/3).

Nombre de persones

	Nascuts a							
	Madrid	Múrcia	Navarra	País Basc	Rioja	Ceuta/Melilla	estranger	total
Sant Pere de Ribes	59	254	5	22	4	5	119	6828
Sitges	70	191	19	29	11	11	320	6337
Vilanova i la Geltrú	163	471	24	39	16	34	209	22521
Garrigues	**16**	**11**	**2**	**7**	**8**	**0**	**42**	**9731**
Albagés, l'	0	0	0	0	0	0	0	272
Albi, l'	1	1	0	0	4	0	2	413
Arbeca	0	1	0	0	0	0	3	1153
Bellaguarda	0	0	0	0	0	0	0	193
Borges Blanques, les	5	4	0	4	1	0	9	2525
Bovera	0	0	0	0	0	0	0	220
Castelldans	2	1	1	2	1	0	3	497
Cervià de les Garrigues	0	1	0	0	0	0	3	428
Cogul, el	0	0	0	0	0	0	0	115
Espluga Calba, l'	1	1	0	0	0	0	0	235
Floresta, la	0	0	0	0	0	0	3	101
Fulleda	0	0	0	0	0	0	0	62
Granadella, la	1	0	0	0	0	0	3	420
Granyena de les Garrigues	0	0	0	0	0	0	2	90
Juncosa	0	1	0	0	0	0	0	303
Juneda	3	0	1	0	1	0	9	1483
Omellons, els	0	0	0	0	0	0	3	137
Pobla de Cérvoles, la	2	0	0	0	0	0	0	112
Puiggròs	0	0	0	0	0	0	1	127
Soleràs, el	0	0	0	0	0	0	0	224
Tarrés	0	0	0	0	0	0	0	52
Torms, els	0	0	0	1	0	0	0	119
Vilosell, el	0	0	0	0	0	0	0	94
Vinaixa	1	1	0	0	1	0	1	356
Garrotxa	**54**	**50**	**5**	**19**	**8**	**26**	**248**	**22444**
Argelaguer	2	0	0	1	0	0	0	181
Besalú	0	1	1	0	2	0	6	1017
Beuda	0	1	0	0	0	0	2	67
Castellfollit de la Roca	3	1	0	0	0	1	3	497
Maià de Montcal	2	1	0	0	0	0	2	157
Mieres	1	0	0	0	0	0	3	170
Montagut	0	0	0	1	0	0	0	400
Olot	35	33	3	13	5	19	167	12810
Planes d'Hostoles, les	0	0	0	0	0	0	18	886
Preses, les	0	0	0	0	0	0	1	637
Riudaura	0	0	0	0	0	0	0	175
Sales de Llierca	0	0	0	0	0	0	2	31
Sant Aniol de Finestres	0	0	0	0	0	0	0	120
Sant Feliu de Pallerols	0	1	0	0	0	0	10	527
Sant Ferriol	1	0	0	0	0	0	5	109
Sant Jaume de Llierca	0	0	0	0	0	0	0	390
Sant Joan les Fonts	5	5	0	2	0	5	13	1400
Santa Pau	2	3	1	0	0	1	3	712
Tortellà	2	3	0	0	0	0	7	347
Vall d'en Bas, la	1	1	0	1	0	0	1	1289
Vall de Bianya, la	0	0	0	1	1	0	5	522
Gironès	**423**	**296**	**48**	**139**	**49**	**128**	**1041**	**61599**
Aiguaviva	0	0	0	0	0	0	0	178
Bescanó	2	4	0	0	0	0	14	1419
Bordils	4	0	0	0	0	0	19	657
Campllong	2	0	0	0	0	0	2	135
Canet d'Adri	2	0	0	0	0	0	4	243
Cassà de la Selva	4	13	1	2	0	1	40	3541
Celrà	2	6	0	1	0	0	39	1165
Cervià de Ter	0	4	0	0	0	0	8	312
Flaçà	0	0	0	0	0	0	5	456

1.01 Població de dret per sexe i lloc de naixement. Homes. Municipis per comarques. 1991. (3/3).

Nombre de persones

	Nascuts a							
	Madrid	Múrcia	Navarra	País Basc	Rioja	Ceuta/Melilla	estranger	total
Fornells de la Selva	3	2	0	0	0	1	6	558
Girona	324	175	42	103	37	84	578	32994
Juià	1	1	0	0	0	1	13	140
Llagostera	9	11	0	2	1	3	73	2696
Llambilles	0	0	0	0	0	0	2	210
Madremanya	0	0	0	0	0	0	0	81
Quart	7	3	0	3	0	3	14	1067
Salt	59	66	4	23	11	28	184	10906
Sant Andreu Salou	0	0	0	0	0	0	1	75
Sant Gregori	0	0	1	0	0	2	8	968
Sant Joan de Mollet	0	1	0	0	0	0	0	151
Sant Jordi Desvalls	0	0	0	1	0	0	1	300
Sant Julià de Ramis	0	2	0	2	0	2	7	862
Sant Martí de Llémena	2	0	0	0	0	0	4	168
Sant Martí Vell	0	0	0	0	0	1	2	111
Sarrià de Ter	2	8	0	1	0	1	14	1604
Vilablareix	0	0	0	1	0	1	3	504
Viladasens	0	0	0	0	0	0	0	98
Maresme	**854**	**3376**	**189**	**351**	**121**	**392**	**3708**	**143811**
Alella	34	35	9	9	5	5	93	3386
Arenys de Mar	22	80	2	19	2	19	136	5295
Arenys de Munt	7	24	0	2	2	2	49	2269
Argentona	20	54	3	3	1	12	58	3881
Cabrera de Mar	22	15	1	6	5	3	28	1398
Cabrils	20	28	1	7	2	1	57	1434
Caldes d'Estrac	3	20	1	1	6	0	16	701
Calella	22	37	6	15	3	9	193	5250
Canet de Mar	15	49	7	20	2	7	100	4308
Dosrius	2	8	1	0	0	0	11	611
Malgrat de Mar	15	73	6	10	1	13	72	5671
Masnou, el	106	89	18	40	18	22	299	8885
Mataró	191	1438	47	82	33	186	1235	49865
Montgat	29	49	7	12	4	13	80	3570
Òrrius	0	3	0	0	0	0	4	190
Palafolls	1	17	1	3	0	4	18	1559
Pineda de Mar	33	73	9	21	4	25	157	8113
Premià de Dalt	28	239	3	9	4	4	67	3268
Premià de Mar	122	522	18	33	17	47	562	11318
Sant Andreu de Llavaneres	16	20	3	9	2	1	35	2056
Sant Cebrià de Vallalta	1	6	0	0	0	0	26	470
Sant Iscle de Vallalta	0	0	0	0	0	0	12	261
Sant Pol de Mar	7	10	2	4	0	1	14	1183
Sant Vicenç de Montalt	4	7	0	4	1	2	14	793
Santa Susanna	2	3	1	1	1	0	21	482
Teià	21	23	4	3	1	2	33	1895
Tiana	15	39	6	5	1	2	27	2360
Tordera	16	20	8	6	2	2	21	4069
Vilassar de Dalt	21	299	11	4	1	3	60	3333
Vilassar de Mar	59	96	14	23	3	7	210	5937
Montsià	**110**	**124**	**26**	**44**	**14**	**20**	**332**	**27024**
Alcanar	27	21	3	12	1	4	129	3900
Amposta	24	50	8	5	4	8	64	7600
Freginals	0	0	0	0	0	0	0	180
Galera, la	4	0	0	0	0	0	0	367
Godall	3	0	0	0	0	0	1	378
Mas de Barberans	0	0	0	0	0	0	0	372
Masdenverge	0	3	1	0	0	0	1	472
Sant Carles de la Ràpita	29	25	5	13	1	3	84	5380
Sant Jaume d'Enveja	2	1	1	2	2	1	6	1729
Santa Bàrbara	6	8	2	1	1	0	2	1657

1.01 Població de dret per sexe i lloc de naixement. Homes. Municipis per comarques. 1991. (3/3).

Nombre de persones

	Nascuts a							
	Madrid	Múrcia	Navarra	País Basc	Rioja	Ceuta/Melilla	estranger	total
Sénia, la	10	3	3	7	3	1	13	2459
Ulldecona	5	13	3	4	2	3	32	2530
Noguera	**37**	**58**	**12**	**9**	**3**	**8**	**121**	**17450**
Àger	5	1	0	0	0	0	3	318
Albesa	0	0	0	1	0	0	6	726
Algerri	0	1	0	0	0	0	0	276
Alòs de Balaguer	0	0	0	0	0	0	1	93
Artesa de Segre	1	3	1	1	0	0	7	1604
Avellanes i Santa Linya, les	0	0	0	0	0	0	4	264
Balaguer	18	31	9	1	0	4	50	6414
Baronia de Rialb, la	0	0	0	0	0	0	0	136
Bellcaire d'Urgell	2	2	0	0	0	2	8	691
Bellmunt d'Urgell	0	3	0	1	0	0	0	119
Cabanabona	0	0	0	0	0	0	0	53
Camarasa	0	2	0	1	0	0	5	470
Castelló de Farfanya	0	0	0	0	0	0	3	304
Cubells	0	2	0	0	0	0	1	194
Foradada	0	0	0	0	0	0	1	84
Ivars de Noguera	1	0	0	0	0	0	1	170
Menàrguens	0	0	0	0	1	0	6	439
Montgai	1	0	0	0	0	0	4	437
Oliola	0	0	0	0	0	0	0	107
Os de Balaguer	0	0	2	2	0	1	4	407
Penelles	0	0	0	0	0	0	1	310
Ponts	7	3	0	1	2	1	6	1088
Preixens	0	1	0	0	0	0	0	270
Sentiu de Sió, la	0	0	0	0	0	0	0	227
Térmens	0	1	0	1	0	0	1	701
Tiurana	0	0	0	0	0	0	2	127
Torrelameu	0	0	0	0	0	0	1	318
Vallfogona de Balaguer	2	8	0	0	0	0	5	708
Vilanova de l'Aguda	0	0	0	0	0	0	0	144
Vilanova de Meià	0	0	0	0	0	0	1	251
Osona	**113**	**114**	**45**	**58**	**24**	**40**	**600**	**57527**
Alpens	2	0	0	0	0	0	0	135
Brull, el	0	0	0	0	0	0	2	94
Calldetenes	2	1	0	0	0	0	2	752
Centelles	3	7	3	1	1	2	16	2767
Collsuspina	0	0	0	0	0	0	1	109
Espinelves	0	1	0	0	0	0	0	100
Folgueroles	0	1	3	0	0	0	3	573
Gurb	0	0	1	0	0	0	0	855
Hostalets de Balenyà, els	0	7	1	0	0	0	13	1631
Lluçà	0	0	0	0	0	0	2	157
Malla	0	0	0	0	0	0	0	116
Manlleu	26	23	1	10	2	11	94	7955
Masies de Roda, les	1	1	0	0	0	0	2	312
Masies de Voltregà, les	0	5	1	1	0	0	8	1220
Montesquiu	0	0	0	0	0	2	8	417
Muntanyola	0	0	0	0	0	0	0	95
Olost	0	1	0	0	1	0	2	467
Orís	0	0	1	0	0	0	1	115
Oristà	1	0	0	0	0	0	1	468
Perafita	0	0	0	0	0	0	0	160
Prats de Lluçanès	6	2	0	0	0	0	21	1304
Roda de Ter	5	1	2	2	0	0	25	2406
Rupit i Pruit	1	0	1	1	0	0	0	173
Sant Agustí de Lluçanès	0	0	0	0	0	0	0	63
Sant Bartomeu del Grau	0	0	0	2	3	0	6	586
Sant Boi de Lluçanès	0	0	0	1	0	0	2	266

1.01 Població de dret per sexe i lloc de naixement. Homes. Municipis per comarques. 1991. (3/3).

Nombre de persones

	Nascuts a							
	Madrid	Múrcia	Navarra	País Basc	Rioja	Ceuta/Melilla	estranger	total
Sant Hipòlit de Voltregà	3	2	0	0	1	1	28	1455
Sant Julià de Vilatorta	1	0	1	0	0	0	6	937
Sant Martí d'Albars	0	0	0	0	0	0	0	70
Sant Martí de Centelles	2	0	0	0	0	0	2	322
Sant Pere de Torelló	0	0	0	1	0	0	13	950
Sant Quirze de Besora	1	6	1	0	0	1	4	980
Sant Sadurní d'Osormort	0	0	0	0	0	0	0	36
Sant Vicenç de Torelló	0	0	2	1	0	2	4	814
Santa Cecília de Voltregà	0	0	0	0	0	0	0	104
Santa Eugènia de Berga	0	1	4	0	0	0	3	818
Santa Eulàlia de Riuprimer	0	0	0	0	0	0	2	433
Santa Maria de Besora	1	0	0	0	0	0	0	102
Santa Maria de Corcó	0	0	0	0	0	0	12	992
Seva	2	1	0	0	0	0	2	891
Sobremunt	0	0	0	0	0	0	0	44
Sora	0	0	0	0	0	0	1	111
Taradell	2	3	2	0	2	1	22	2272
Tavèrnoles	0	1	0	0	0	0	0	99
Tavertet	0	0	1	0	0	0	0	70
Tona	3	1	0	2	1	0	14	2728
Torelló	13	6	4	11	0	12	50	5602
Vic	36	39	16	25	13	8	223	13716
Vidrà	0	0	0	0	0	0	0	90
Viladrau	1	4	0	0	0	0	5	448
Vilanova de Sau	1	0	0	0	0	0	0	147
Pallars Jussà	**20**	**22**	**8**	**9**	**4**	**23**	**41**	**6413**
Abella de la Conca	0	0	0	0	0	0	1	85
Castell de Mur	0	0	0	0	0	0	0	70
Gavet de la Conca	0	0	0	0	0	0	4	187
Isona i Conca Dellà	0	0	1	3	0	0	2	716
Llimiana	0	0	0	0	0	0	0	65
Pallars Jussà	4	0	0	0	0	0	1	252
Pobla de Segur, la	2	1	4	1	2	1	7	1517
Salàs de Pallars	1	0	0	0	0	1	2	170
Sant Esteve de la Sarga	0	0	0	0	0	0	0	55
Sarroca de Bellera	0	0	0	0	0	0	0	81
Senterada	0	0	0	0	0	0	2	63
Talarn	3	1	0	0	0	0	3	184
Torre de Cabdella, la	0	1	0	0	0	0	5	370
Tremp	10	19	3	5	2	21	14	2598
Pallars Sobirà	**3**	**2**	**3**	**6**	**0**	**0**	**22**	**2814**
Alins	0	0	1	0	0	0	1	159
Alt Àneu	0	0	0	0	0	0	2	189
Baix Pallars	0	0	0	2	0	0	0	194
Espot	0	0	0	0	0	0	1	118
Esterri d'Àneu	2	0	0	1	0	0	2	251
Esterri de Cardós	0	0	0	0	0	0	0	35
Farrera	0	0	0	0	0	0	5	47
Guingueta d'Àneu, la	0	0	0	0	0	0	0	136
Lladorre	0	0	0	0	0	0	1	117
Llavorsí	0	0	0	0	0	0	0	140
Rialp	0	0	0	0	0	0	3	250
Soriguera	0	1	0	0	0	0	0	151
Sort	1	1	1	3	0	0	7	799
Tírvia	0	0	0	0	0	0	0	58
Vall de Cardós	0	0	1	0	0	0	0	170
Pla d'Urgell	**23**	**25**	**10**	**15**	**5**	**8**	**80**	**14279**
Barbens	1	0	1	0	0	1	3	406
Bell-lloc d'Urgell	5	0	3	0	0	1	6	1078
Bellvís	0	1	0	3	1	0	3	1130

1.01 Població de dret per sexe i lloc de naixement. Homes. Municipis per comarques. 1991. (3/3).

Nombre de persones

	Nascuts a							
	Madrid	Múrcia	Navarra	País Basc	Rioja	Ceuta/Melilla	estranger	total
Castellnou de Seana	0	1	0	0	0	0	1	357
Fondarella	0	0	0	0	0	0	0	310
Golmés	0	0	0	0	1	0	3	632
Ivars d'Urgell	1	5	0	1	0	1	6	854
Linyola	0	2	2	6	0	1	10	1195
Miralcamp	1	0	1	0	0	0	1	582
Mollerussa	12	14	1	4	3	3	36	4444
Palau d'Anglesola, el	0	2	1	0	0	1	4	816
Poal, el	0	0	0	0	0	0	0	335
Sidamon	0	0	0	0	0	0	1	222
Torregrossa	3	0	0	1	0	0	3	1086
Vila-sana	0	0	0	0	0	0	0	263
Vilanova de Bellpuig	0	0	1	0	0	0	3	569
Pla de l'Estany	**33**	**9**	**3**	**27**	**3**	**5**	**264**	**10438**
Banyoles	25	3	0	21	3	3	199	5843
Camós	1	0	0	0	0	0	2	309
Cornellà del Terri	2	0	1	0	0	1	14	907
Crespià	0	1	0	0	0	0	5	117
Esponellà	0	0	0	0	0	0	3	191
Fontcoberta	2	1	0	1	0	1	10	474
Palol de Revardit	0	1	0	0	0	0	3	185
Porqueres	2	2	0	3	0	0	16	1529
Sant Miquel de Campmajor	0	1	1	1	0	0	6	123
Serinyà	1	0	1	1	0	0	2	386
Vilademuls	0	0	0	0	0	0	4	374
Priorat	**7**	**12**	**5**	**6**	**0**	**4**	**38**	**4706**
Bellmunt del Priorat	0	0	0	0	0	0	2	152
Bisbal de Falset, la	0	0	0	0	0	0	0	133
Cabacés	1	0	0	0	0	0	0	184
Capçanes	0	1	0	0	0	0	0	189
Cornudella de Montsant	1	0	1	1	0	0	4	438
Falset	0	3	3	2	0	2	12	1281
Figuera, la	0	1	0	0	0	0	1	66
Gratallops	0	1	0	0	0	0	2	118
Guiamets, els	2	1	0	0	0	0	0	147
Lloar, el	0	0	0	0	0	0	1	71
Marçà	0	1	0	1	0	0	3	268
Margalef	0	0	0	0	0	0	0	77
Masroig, el	0	1	0	0	0	0	1	250
Molar, el	0	1	0	0	0	0	0	161
Morera de Montsant, la	0	0	0	0	0	0	0	93
Poboleda	0	0	0	1	0	0	0	184
Porrera	0	2	1	1	0	2	0	225
Pradell de la Teixeta	2	0	0	0	0	0	5	134
Torre de Fontaubella, la	0	0	0	0	0	0	0	38
Torroja del Priorat	1	0	0	0	0	0	0	77
Ulldemolins	0	0	0	0	0	0	4	263
Vilella Alta, la	0	0	0	0	0	0	0	69
Vilella Baixa, la	0	0	0	0	0	0	3	88
Ribera d'Ebre	**49**	**84**	**5**	**31**	**5**	**6**	**73**	**11495**
Ascó	1	3	0	2	1	2	7	861
Benissanet	2	0	0	0	0	0	2	501
Flix	16	47	3	14	0	0	25	2522
Garcia	1	2	0	1	0	0	4	275
Ginestar	0	2	0	0	0	0	0	456
Miravet	1	0	0	1	1	0	2	419
Móra d'Ebre	18	13	0	4	3	2	23	2180
Móra la Nova	6	8	0	6	0	0	4	1311
Palma d'Ebre, la	0	0	0	0	0	0	0	215
Rasquera	0	2	0	0	0	0	0	453

1.01 Població de dret per sexe i lloc de naixement. Homes. Municipis per comarques. 1991. (3/3).

Nombre de persones

	Nascuts a							
	Madrid	Múrcia	Navarra	País Basc	Rioja	Ceuta/Melilla	estranger	total
Riba-roja d'Ebre	1	3	0	0	0	1	1	830
Tivissa	2	1	2	2	0	1	4	891
Torre de l'Espanyol, la	0	1	0	1	0	0	0	368
Vinebre	1	2	0	0	0	0	1	213
Ripollès	**36**	**29**	**17**	**14**	**7**	**12**	**95**	**13408**
Campdevànol	3	4	0	1	0	0	4	1659
Campelles	0	0	0	0	0	0	0	72
Camprodon	3	2	1	4	3	1	13	1096
Gombrèn	1	0	0	0	0	1	1	116
Llanars	0	0	0	0	0	0	0	200
Llosses, les	1	0	0	0	0	1	3	198
Molló	0	1	0	0	0	0	1	193
Ogassa	0	0	0	0	0	0	0	147
Palmerola	1	0	1	1	0	1	0	37
Pardines	0	0	0	0	0	0	0	65
Planoles	1	0	0	0	0	0	1	130
Queralbs	1	0	0	1	0	0	2	110
Ribes de Freser	2	1	0	3	1	1	8	1114
Ripoll	16	17	15	4	2	4	40	5536
Sant Joan de les Abadesses	6	4	0	0	1	3	21	1890
Sant Pau de Seguries	1	0	0	0	0	0	0	323
Setcases	0	0	0	0	0	0	1	81
Toses	0	0	0	0	0	0	0	88
Vallfogona de Ripollès	0	0	0	0	0	0	0	132
Vilallonga de Ter	0	0	0	0	0	0	0	221
Segarra	**8**	**20**	**6**	**10**	**3**	**6**	**65**	**8482**
Biosca	0	1	0	0	0	0	0	125
Cervera	3	9	3	8	2	5	49	3422
Estaràs	0	0	0	0	0	0	0	85
Granyanella	0	0	0	0	0	0	1	66
Granyena de Segarra	0	0	0	0	0	0	0	96
Guissona	2	4	1	0	0	1	3	1334
Ivorra	0	0	0	0	0	0	0	78
Massoteres	0	0	0	2	0	0	0	80
Montoliu de Segarra	0	0	0	0	0	0	0	113
Montornès de Segarra	0	0	0	0	0	0	0	53
Oluges, les	0	0	0	0	0	0	1	111
Plans de Sió, els	0	0	0	0	0	0	1	339
Ribera d'Ondara	0	0	0	0	0	0	2	252
Sanaüja	0	0	1	0	0	0	0	228
Sant Guim de Freixenet	0	5	1	0	0	0	7	528
Sant Guim de la Plana	1	0	0	0	0	0	0	108
Sant Ramon	0	0	0	0	1	0	0	279
Talavera	1	1	0	0	0	0	1	155
Tarroja de Segarra	0	0	0	0	0	0	0	97
Torà	1	0	0	0	0	0	0	576
Torreflor	0	0	0	0	0	0	0	357
Segrià	**496**	**366**	**147**	**198**	**106**	**88**	**612**	**80402**
Aitona	3	4	1	1	1	0	9	1112
Alamús, els	1	0	0	1	0	0	1	342
Albatàrrec	0	0	0	1	0	0	2	480
Alcanó	0	0	0	0	0	0	0	139
Alcarràs	11	6	2	3	0	0	7	2238
Alcoletge	5	6	0	3	0	0	12	764
Alfarràs	1	10	3	2	0	0	5	1488
Alfés	0	0	0	0	0	0	0	175
Alguaire	0	5	0	0	0	0	26	1433
Almacelles	19	10	12	10	1	1	6	2818
Almatret	1	0	2	0	0	0	1	290
Almenar	4	5	2	0	0	0	8	1820

1.01 Població de dret per sexe i lloc de naixement. Homes. Municipis per comarques. 1991. (3/3).

Nombre de persones

	Nascuts a							
	Madrid	Múrcia	Navarra	País Basc	Rioja	Ceuta/Melilla	estranger	total
Alpicat	7	8	2	5	3	0	20	1933
Artesa de Lleida	1	0	0	0	0	0	0	587
Aspa	0	0	0	0	0	0	0	128
Benavent de Segrià	0	1	0	0	0	0	2	381
Corbins	1	1	0	0	0	1	1	534
Granja d'Escarp, la	2	26	2	0	0	0	4	574
Llardecans	0	0	0	0	0	0	0	342
Lleida	430	258	118	167	97	85	468	54783
Maials	0	1	1	0	0	0	0	545
Massalcoreig	0	0	0	0	1	0	2	329
Montoliu de Lleida	0	0	0	0	0	0	1	233
Portella, la	1	0	0	1	0	0	3	311
Puigverd de Lleida	0	0	0	1	1	0	0	446
Rosselló	0	4	1	0	0	0	0	792
Sarroca de Lleida	1	0	0	0	0	0	0	261
Seròs	2	3	0	1	0	0	10	1002
Soses	2	2	0	2	1	0	7	773
Sudanell	0	5	0	0	1	0	1	387
Sunyer	0	0	0	0	0	0	0	156
Torre-serona	0	1	0	0	0	0	1	154
Torrebesses	0	0	0	0	0	0	1	179
Torrefarrera	2	6	0	0	0	1	6	774
Torres de Segre	2	4	0	0	0	0	2	929
Vilanova de la Barca	0	0	0	0	0	0	5	436
Vilanova de Segrià	0	0	1	0	0	0	1	334
Selva	**210**	**296**	**46**	**80**	**32**	**67**	**1631**	**49515**
Amer	2	1	0	0	0	0	3	1135
Anglès	5	42	1	3	0	0	95	2587
Arbúcies	4	13	0	1	0	3	46	2263
Blanes	75	68	8	30	16	28	561	12938
Breda	0	22	2	1	0	1	57	1675
Brunyola	0	0	0	0	0	0	3	188
Caldes de Malavella	8	19	1	0	0	0	27	1513
Cellera de Ter, la	3	4	0	1	0	0	23	1004
Fogars de Tordera	0	2	0	0	0	0	0	197
Hostalric	7	5	2	0	0	0	15	1446
Lloret de Mar	53	63	17	24	8	20	406	7535
Maçanet de la Selva	5	8	1	4	0	3	13	1480
Massanes	0	2	0	0	0	0	0	249
Osor	0	0	0	0	0	0	16	252
Riells i Viabrea	4	3	1	0	0	1	9	507
Riudarenes	1	1	0	0	0	0	6	557
Riudellots de la Selva	0	1	0	0	0	0	5	663
Sant Feliu de Buixalleu	0	0	0	1	0	0	3	318
Sant Hilari Sacalm	2	1	0	0	0	0	48	2396
Sant Julià del Llor i Bonmatí	1	0	0	0	0	0	7	432
Santa Coloma de Farners	18	11	1	4	2	6	164	4208
Sils	2	5	2	2	1	0	18	1189
Susqueda	0	0	0	0	0	0	0	51
Tossa de Mar	10	7	5	6	5	3	61	1726
Vidreres	7	16	3	0	0	2	18	1912
Vilobí d'Onyar	3	2	2	3	0	0	27	1094
Solsonès	**3**	**6**	**1**	**2**	**0**	**1**	**50**	**5504**
Castellar de la Ribera	0	0	0	0	0	0	0	79
Clariana de Cardener	0	0	0	0	0	0	0	77
Coma i la Pedra, la	0	0	0	0	0	0	0	150
Guixers	0	0	0	0	0	0	0	85
Lladurs	0	0	0	0	0	0	1	136
Llobera	0	0	0	0	0	0	0	130
Molsosa, la	0	0	0	0	0	0	0	67

1.01 Població de dret per sexe i lloc de naixement. Homes. Municipis per comarques. 1991. (3/3).

Nombre de persones

	Nascuts a							
	Madrid	Múrcia	Navarra	País Basc	Rioja	Ceuta/Melilla	estranger	total
Navès	1	0	0	0	0	0	0	145
Odèn	0	0	0	0	0	0	0	166
Olius	0	0	0	0	0	0	0	236
Pinell de Solsonès	0	0	0	0	0	0	0	136
Pinós	0	0	0	0	0	0	0	185
Riner	0	0	0	0	0	0	0	135
Sant Llorenç de Morunys	0	1	0	0	0	0	3	447
Solsona	2	5	1	2	0	1	46	3330
Tarragonès	**1008**	**736**	**220**	**499**	**145**	**295**	**1265**	**77034**
Altafulla	13	2	4	5	3	4	38	843
Catllar, el	1	10	0	1	0	2	12	665
Constantí	16	26	1	6	2	10	29	2758
Creixell	3	13	3	0	0	1	43	544
Morell, el	7	27	5	1	0	4	5	1165
Nou de Gaià, la	0	2	0	0	0	0	4	176
Pallaresos, els	1	5	0	3	0	1	3	363
Perafort	0	4	1	0	0	0	1	260
Pobla de Mafumet, la	5	8	0	1	0	0	1	440
Pobla de Montornès, la	2	3	1	1	0	0	61	496
Renau	0	0	0	0	0	0	0	37
Riera de Gaià, la	1	0	1	0	0	0	3	435
Roda de Barà	8	18	1	0	4	0	25	1063
Salomó	1	0	0	0	0	0	1	220
Salou	90	22	34	69	13	5	194	3615
Secuita, la	4	0	0	2	0	1	6	457
Tarragona	762	522	149	368	108	247	658	54013
Torredembarra	24	26	12	13	7	6	81	3056
Vespella	0	0	0	0	0	0	3	46
Vila-seca i Salou	68	46	8	29	8	14	92	5790
Vilallonga del Camp	2	2	0	0	0	0	5	592
Terra Alta	**4**	**5**	**0**	**4**	**0**	**3**	**6**	**6575**
Arnes	0	1	0	0	0	0	0	278
Batea	0	0	0	1	0	0	0	1033
Bot	0	0	0	0	0	0	0	453
Caseres	0	0	0	0	0	0	1	171
Corbera d'Ebre	0	2	0	0	0	0	2	578
Fatarella, la	1	0	0	0	0	0	0	696
Gandesa	1	2	0	0	0	2	2	1313
Horta de Sant Joan	0	0	0	3	0	1	0	688
Pinell de Brai, el	1	0	0	0	0	0	1	606
Pobla de Massaluca, la	0	0	0	0	0	0	0	241
Prat de Comte	0	0	0	0	0	0	0	103
Vilalba dels Arcs	1	0	0	0	0	0	0	415
Urgell	**31**	**42**	**14**	**17**	**5**	**6**	**89**	**14749**
Agramunt	2	5	0	1	2	5	20	2411
Anglesola	0	0	0	0	0	0	0	615
Belianes	0	1	0	0	0	0	0	266
Bellpuig	8	5	4	4	0	0	42	1946
Castellserà	0	4	0	0	0	0	2	580
Ciutadilla	0	0	0	0	0	0	0	117
Fuliola, la	0	5	1	0	0	0	0	682
Guimerà	0	0	0	0	0	0	0	206
Maldà	2	0	0	0	0	0	0	168
Nalec	0	0	0	0	0	0	0	46
Omells de Na Gaia, els	0	0	0	0	0	0	0	81
Ossó de Sió	0	1	0	0	0	0	0	121
Preixana	0	0	0	0	0	0	1	240
Puigverd d'Agramunt	0	0	0	0	0	0	0	130
Sant Martí de Riucorb	0	1	1	0	0	0	0	401
Tàrrega	18	16	7	12	3	1	21	5474

1.01 Població de dret per sexe i lloc de naixement. Homes. Municipis per comarques. 1991. (3/3).

Nombre de persones

	Nascuts a							
	Madrid	Múrcia	Navarra	País Basc	Rioja	Ceuta/Melilla	estranger	total
Tornabous	1	3	1	0	0	0	1	440
Vallbona de les Monges	0	0	0	0	0	0	0	139
Verdú	0	0	0	0	0	0	2	473
Vilagrassa	0	1	0	0	0	0	0	213
Val d'Aran	**33**	**17**	**11**	**25**	**3**	**3**	**29**	**3127**
Arres	0	0	0	0	0	0	0	28
Bausen	0	0	0	0	0	0	1	40
Bòrdes, es	0	0	0	0	0	0	0	93
Bossòst	4	7	0	1	0	1	6	381
Canejan	0	0	0	0	0	0	0	60
Les	3	2	1	6	0	0	1	333
Naut Aran	12	3	3	3	0	0	6	575
Vielha e Mijaran	14	5	7	14	3	2	15	1563
Vilamòs	0	0	0	1	0	0	0	54
Vallès Occidental	**1573**	**5313**	**473**	**601**	**218**	**1069**	**4316**	**320657**
Barberà del Vallès	90	241	24	42	7	56	207	15820
Castellar del Vallès	34	77	4	8	0	9	55	6704
Castellbisbal	13	19	4	1	0	5	22	2565
Cerdanyola del Vallès	208	281	57	61	21	116	470	28220
Gallifa	0	0	0	0	0	0	2	44
Matadepera	15	4	7	2	1	1	27	2381
Montcada i Reixac	66	315	11	35	10	72	114	13058
Palau de Plegamans	15	40	16	8	3	3	45	3838
Polinyà	3	12	10	6	1	5	28	1731
Rellinars	1	0	0	0	0	0	0	112
Ripollet	55	135	36	30	10	42	130	13342
Rubí	139	421	39	55	19	285	444	25206
Sabadell	344	2753	99	117	51	208	879	92471
Sant Cugat del Vallès	262	338	64	102	33	28	770	19277
Sant Llorenç Savall	4	11	1	1	1	0	5	918
Sant Quirze del Vallès	21	87	8	10	3	7	67	4456
Santa Perpètua de Mogoda	30	131	19	22	7	25	128	8517
Sentmenat	17	34	8	2	1	1	12	2271
Terrassa	248	400	66	98	50	201	881	77127
Ullastrell	0	3	0	0	0	0	10	471
Vacarisses	4	5	0	0	0	1	0	434
Viladecavalls	4	6	0	1	0	4	20	1694
Vallès Oriental	**530**	**1202**	**126**	**262**	**97**	**281**	**1514**	**130879**
Aiguafreda	3	0	1	0	1	1	5	996
Ametlla del Vallès, l'	18	7	3	3	2	1	46	1649
Bigues i Riells	6	10	2	2	0	2	10	1461
Caldes de Montbui	21	92	13	8	7	5	54	5556
Campins	1	0	0	0	0	0	2	87
Canovelles	15	50	7	19	1	18	105	6726
Cànoves i Samalús	2	3	0	1	0	0	8	515
Cardedeu	11	33	4	2	0	7	57	4495
Castellcir	0	0	0	1	0	0	0	129
Castellterçol	3	2	0	0	0	0	1	904
Fogars de Montclús	0	0	1	0	0	0	1	124
Franqueses del Vallès, les	20	51	2	13	3	4	54	5204
Garriga, la	20	22	6	11	3	6	38	4612
Granera	0	0	0	0	0	0	0	33
Granollers	131	161	26	85	30	43	350	25544
Gualba	2	1	0	0	0	0	0	330
Llagosta, la	18	84	9	8	3	33	56	5611
Lliçà d'Amunt	10	31	2	0	3	11	37	2748
Lliçà de Vall	7	22	1	1	0	3	15	1794
Llinars del Vallès	9	28	2	1	1	3	49	2823
Martorelles	6	51	0	2	0	3	21	2422

1.01 Població de dret per sexe i lloc de naixement. Homes. Municipis per comarques. 1991. (3/3).

Nombre de persones

	Nascuts a							
	Madrid	Múrcia	Navarra	País Basc	Rioja	Ceuta/Melilla	estranger	total
Mollet del Vallès	66	270	20	42	20	76	221	20483
Montmany-Figaró	1	2	0	1	0	0	12	330
Montmeló	13	26	1	9	3	10	28	3704
Montornès del Vallès	30	61	6	13	3	12	46	5406
Montseny	0	0	0	0	0	0	0	153
Parets del Vallès	35	44	0	12	6	11	54	5516
Roca del Vallès, la	11	19	3	3	2	6	29	2895
Sant Antoni de Vilamajor	1	7	1	2	0	0	13	1082
Sant Celoni	20	15	6	13	0	7	65	5975
Sant Esteve de Palautordera	4	6	0	0	1	1	9	600
Sant Feliu de Codines	4	11	1	4	0	0	10	1775
Sant Fost de Campsentelles	8	43	3	0	5	6	20	2521
Sant Pere de Vilamajor	4	3	0	1	0	2	8	582
Sant Quirze Safaja	0	0	0	0	0	0	1	119
Santa Eulàlia de Ronçana	15	8	2	1	1	8	19	1531
Santa Maria de Martorelles	0	11	0	0	0	1	1	240
Santa Maria de Palautordera	6	14	3	4	0	1	41	2539
Tagamanent	2	0	0	0	0	0	1	80
Vallgorguina	1	0	1	0	0	0	13	377
Vallromanes	4	4	0	0	0	0	8	323
Vilalba Sasserra	0	0	0	0	0	0	3	155
Vilanova del Vallès	2	10	0	0	2	0	3	730
Catalunya	**18493**	**34759**	**4982**	**7677**	**3521**	**7707**	**51179**	**2962942**

1.02 Població de dret per sexe i lloc de naixement 1991. Dones.
Totals comarcals i provincials, municipis per comarques.

1.02 Població de dret per sexe i lloc de naixement. Dones. Comarques i províncies. 1991. (1/3).

Nombre de persones

	Nascuts a							
	Catalunya	Barcelona	Girona	Lleida	Tarragona	**resta Estat**	Andalusia	Aragó
Alt Camp	**13213**	1103	93	283	11734	**3799**	2320	295
Alt Empordà	**33351**	3005	29909	210	227	**10691**	6003	392
Alt Penedès	**26858**	25293	197	289	1079	**7888**	3680	644
Alt Urgell	**7599**	721	116	6734	28	**1657**	699	234
Alta Ribagorça	**1159**	89	7	1050	13	**524**	170	237
Anoia	**29834**	27463	238	1416	717	**11549**	5901	483
Bages	**57880**	54203	586	2711	380	**19510**	12209	1013
Baix Camp	**46478**	3746	575	1448	40709	**19102**	8789	1983
Baix Ebre	**28611**	1114	195	123	27179	**3911**	1073	864
Baix Empordà	**32404**	3048	28779	262	315	**11112**	7544	344
Baix Llobregat	**174061**	166366	2170	2649	2876	**126754**	66172	6661
Baix Penedès	**12412**	3572	158	226	8456	**6122**	2798	422
Barcelonès	**752504**	700303	16058	20450	15693	**423828**	151810	45279
Berguedà	**16476**	15233	263	927	53	**3296**	1767	183
Cerdanya	**4647**	829	2567	1227	24	**1364**	500	65
Conca de Barberà	**7700**	803	37	394	6466	**1336**	712	116
Garraf	**25073**	23187	355	449	1082	**13200**	5636	977
Garrigues	**8995**	477	51	8191	276	**667**	318	130
Garrotxa	**20603**	1263	19187	98	55	**2827**	1833	82
Gironès	**48958**	4307	43903	431	317	**14391**	8036	656
Maresme	**99743**	93190	4187	1293	1073	**46189**	21353	2512
Montsià	**23166**	993	176	98	21899	**3836**	1326	465
Noguera	**14951**	710	73	14060	108	**2235**	1149	346
Osona	**49743**	46641	2510	395	197	**9751**	6396	373
Pallars Jussà	**5509**	452	35	4992	30	**891**	352	211
Pallars Sobirà	**2351**	206	24	2104	17	**232**	103	45
Pla d'Urgell	**12689**	570	68	11933	118	**1752**	930	307
Pla de l'Estany	**9506**	666	8778	31	31	**977**	542	31
Priorat	**4258**	338	17	66	3837	**474**	249	68
Ribera d'Ebre	**9749**	701	60	200	8788	**1748**	604	416
Ripollès	**11145**	2137	8891	74	43	**2524**	1471	84
Segarra	**7515**	1060	32	6331	92	**1000**	486	104
Segrià	**61977**	3127	550	57450	850	**19967**	7190	5834
Selva	**35064**	6079	28522	253	210	**12460**	6805	583
Solsonès	**4731**	632	12	4067	20	**525**	360	36
Tarragonès	**49086**	4699	620	1697	42070	**28450**	12693	2996
Terra Alta	**5929**	254	24	20	5631	**430**	65	238
Urgell	**13175**	1041	66	11830	238	**1807**	905	228
Val d'Aran	**2272**	240	86	1915	31	**748**	184	146
Vallès Occidental	**203667**	193106	3012	5138	2411	**121038**	70404	7091
Vallès Oriental	**84421**	79912	2599	1149	761	**45680**	24663	2271
Catalunya	**2059463**	**1472879**	**205786**	**174664**	**206134**	**986242**	**446200**	**85445**
Províncies								
Barcelona	**1519795**	1424759	31926	36792	26318	**828649**	369977	67479
Girona	**194957**	21316	170655	1769	1217	**56180**	32673	2229
Lleida	**144109**	9481	1250	131548	1830	**32205**	12921	7874
Tarragona	**200602**	17323	1955	4555	176769	**69208**	30629	7863

1.02 Població de dret per sexe i lloc de naixement. Dones. Comarques i províncies. 1991. (2/3).

Nombre de persones

	Nascuts a								
	Astúries	Balears	Canàries	Cantàbria	Castella-M	Castella-LI	P.Valencià	Extremadura	Galícia
Alt Camp	14	12	8	6	216	193	134	316	65
Alt Empordà	94	83	55	40	415	778	383	1286	376
Alt Penedès	47	33	22	43	682	429	387	1051	164
Alt Urgell	21	11	5	17	94	135	57	78	196
Alta Ribagorça	5	1	1	1	18	18	8	9	38
Anoia	82	35	29	28	556	848	343	2121	198
Bages	184	67	29	75	2004	1164	382	866	392
Baix Camp	172	86	45	99	1638	1107	785	2325	359
Baix Ebre	31	22	14	15	240	213	875	142	92
Baix Empordà	73	65	48	43	518	502	318	703	252
Baix Llobregat	722	381	237	557	10668	8776	4379	14510	4506
Baix Penedès	288	25	17	81	350	494	243	765	167
Barcelonès	4420	2864	1439	3215	32739	49717	22577	29369	33141
Berguedà	40	5	13	29	298	191	111	367	76
Cerdanya	10	5	6	5	115	134	32	121	262
Conca de Barberà	15	7	2	8	84	54	63	148	21
Garraf	97	62	34	45	1195	846	554	1663	321
Garrigues	3	5	3	2	34	49	22	32	16
Garrotxa	24	11	13	14	241	168	68	148	44
Gironès	136	69	64	54	764	1055	437	1528	421
Maresme	322	251	111	228	3112	2874	1694	6685	1071
Montsià	26	26	5	12	151	107	1246	89	67
Noguera	7	11	10	28	126	136	52	127	75
Osona	60	32	9	37	495	609	195	753	337
Pallars Jussà	10	6	2	6	48	47	49	37	31
Pallars Sobirà	2	2	0	1	21	22	4	9	6
Pla d'Urgell	10	5	1	42	91	91	57	69	25
Pla de l'Estany	13	9	6	5	65	71	31	95	44
Priorat	3	6	3	6	17	18	45	18	12
Ribera d'Ebre	13	7	3	10	120	150	84	98	59
Ripollès	20	9	2	10	175	182	39	338	73
Segarra	17	3	1	7	84	94	21	102	20
Segrià	133	72	49	120	1154	1576	498	1348	451
Selva	78	46	41	47	842	875	277	1638	421
Solsonès	5	3	0	1	24	22	9	18	23
Tarragonès	330	131	102	251	2287	2433	1439	2160	618
Terra Alta	2	1	1	1	23	13	49	12	6
Urgell	18	8	8	20	103	97	54	187	46
Val d'Aran	10	0	2	7	46	58	15	20	156
Vallès Occidental	697	408	256	407	7514	7694	3642	9203	3292
Vallès Oriental	290	141	93	174	2642	2964	1008	7082	1541
Catalunya	**8544**	**5026**	**2789**	**5797**	**72009**	**87004**	**42666**	**87636**	**49481**
Províncies									
Barcelona	6957	4279	2272	4837	61906	76112	35266	73671	45037
Girona	452	295	234	218	3089	3749	1587	5845	1877
Lleida	241	129	83	253	1888	2361	850	2047	1101
Tarragona	894	323	200	489	5126	4782	4963	6073	1466

1.02 Població de dret per sexe i lloc de naixement. Dones. Comarques i províncies. 1991. (3/3).

Nombre de persones

	Nascuts a							
	Madrid	Múrcia	Navarra	País Basc	Rioja	Ceuta/Melilla	**estranger**	**total**
Alt Camp	72	70	12	39	16	11	**110**	**17122**
Alt Empordà	264	183	46	149	28	116	**1480**	**45522**
Alt Penedès	136	341	52	67	33	77	**316**	**35062**
Alt Urgell	41	25	7	17	5	15	**87**	**9343**
Alta Ribagorça	1	8	2	4	2	1	**18**	**1701**
Anoia	136	645	51	48	16	29	**300**	**41683**
Bages	207	485	153	132	44	104	**586**	**77976**
Baix Camp	509	617	133	282	80	93	**937**	**66517**
Baix Ebre	138	85	32	39	21	15	**317**	**32839**
Baix Empordà	198	265	53	101	20	65	**1352**	**44868**
Baix Llobregat	1812	4737	534	716	371	1015	**5010**	**305825**
Baix Penedès	129	191	38	69	15	30	**478**	**19012**
Barcelonès	10836	19848	4537	5028	3295	3714	**23822**	**1200154**
Berguedà	42	92	27	28	13	14	**137**	**19909**
Cerdanya	32	27	10	27	5	8	**76**	**6087**
Conca de Barberà	25	54	4	18	3	2	**53**	**9089**
Garraf	309	1136	95	131	39	60	**784**	**39057**
Garrigues	18	16	8	9	1	1	**36**	**9698**
Garrotxa	55	46	17	29	7	27	**186**	**23616**
Gironès	406	302	85	156	76	146	**927**	**64276**
Maresme	873	3868	256	439	165	375	**3360**	**149292**
Montsià	85	139	16	42	13	21	**281**	**27283**
Noguera	43	83	11	22	4	5	**146**	**17332**
Osona	103	124	69	86	29	44	**421**	**59915**
Pallars Jussà	29	28	4	11	2	18	**47**	**6447**
Pallars Sobirà	3	5	3	5	0	1	**21**	**2604**
Pla d'Urgell	32	36	17	19	6	14	**82**	**14523**
Pla de l'Estany	24	15	4	16	3	3	**151**	**10634**
Priorat	6	9	7	5	1	1	**37**	**4769**
Ribera d'Ebre	43	90	13	29	3	6	**63**	**11560**
Ripollès	33	37	25	14	7	5	**90**	**13759**
Segarra	13	19	4	16	5	4	**43**	**8558**
Segrià	464	421	218	229	124	86	**558**	**82502**
Selva	202	332	55	88	68	62	**1216**	**48740**
Solsonès	1	10	1	5	4	3	**32**	**5288**
Tarragonès	984	797	248	521	165	295	**1311**	**78847**
Terra Alta	5	8	2	1	2	1	**11**	**6370**
Urgell	33	60	22	14	3	1	**58**	**15040**
Val d'Aran	18	14	16	51	2	3	**37**	**3057**
Vallès Occidental	1673	6058	607	744	286	1062	**4337**	**329042**
Vallès Oriental	613	1328	163	322	118	267	**1533**	**131634**
Catalunya	**20646**	**42654**	**7657**	**9768**	**5100**	**7820**	**50847**	**3096552**
Províncies								
Barcelona	16741	38659	6544	7741	4409	6762	**40604**	**2389048**
Girona	1208	1205	295	579	214	431	**5467**	**256604**
Lleida	701	730	313	403	158	152	**1178**	**177492**
Tarragona	1996	2060	505	1045	319	475	**3598**	**273408**

1.02 Població de dret per sexe i lloc de naixement. Dones. Municipis per comarques. 1991. (1/3).

Nombre de persones

	Nascuts a							
	Catalunya	Barcelona	Girona	Lleida	Tarragona	**resta Estat**	Andalusia	Aragó
Alt Camp	**13213**	**1103**	**93**	**283**	**11734**	**3799**	**2320**	**295**
Aiguamúrcia	**244**	47	1	3	193	**25**	11	4
Alcover	**1262**	51	4	25	1182	**395**	167	34
Alió	**144**	16	1	1	126	**19**	11	4
Bràfim	**261**	25	3	4	229	**37**	19	2
Cabra del Camp	**190**	16	1	3	170	**15**	8	3
Figuerola del Camp	**101**	9	0	2	90	**5**	2	0
Garidells, els	**76**	6	1	8	61	**13**	8	2
Masó, la	**129**	8	0	1	120	**7**	3	0
Milà, el	**77**	7	0	1	69	**16**	7	2
Mont-ral	**40**	8	1	1	30	**17**	3	1
Montferri	**75**	4	1	0	70	**3**	1	1
Nulles	**164**	7	2	3	152	**14**	7	1
Pla de Santa Maria, el	**680**	52	4	6	618	**93**	58	4
Pont d'Armentera, el	**254**	19	0	5	230	**51**	37	3
Puigpelat	**187**	18	2	4	163	**28**	13	3
Querol	**51**	20	0	6	25	**22**	15	1
Riba, la	**320**	25	0	12	283	**125**	89	20
Rodonyà	**165**	30	0	1	134	**21**	1	2
Rourell, el	**109**	7	0	0	102	**6**	1	0
Vallmoll	**378**	34	1	11	332	**128**	90	8
Valls	**7486**	623	68	178	6617	**2657**	1694	196
Vila-rodona	**435**	35	3	5	392	**46**	28	2
Vilabella	**385**	36	0	3	346	**56**	47	2
Alt Empordà	**33351**	**3005**	**29909**	**210**	**227**	**10691**	**6003**	**392**
Agullana	**274**	36	234	1	3	**41**	12	2
Albanyà	**51**	8	43	0	0	**1**	1	0
Armentera, l'	**361**	27	331	3	0	**20**	3	3
Avinyonet de Puigventós	**182**	25	156	0	1	**42**	22	1
Bàscara	**345**	22	320	3	0	**28**	15	0
Biure	**80**	2	76	2	0	**17**	11	0
Boadella d'Empordà	**94**	12	82	0	0	**9**	5	0
Borrassà	**217**	8	207	1	1	**19**	13	1
Cabanelles	**102**	13	89	0	0	**4**	2	0
Cabanes	**283**	13	268	0	2	**85**	74	0
Cadaqués	**683**	95	582	2	4	**202**	121	18
Cantallops	**114**	3	111	0	0	**15**	10	0
Capmany	**160**	8	151	1	0	**34**	22	0
Castelló d'Empúries	**1309**	119	1171	5	14	**358**	152	17
Cistella	**97**	0	97	0	0	**2**	2	0
Colera	**151**	29	119	3	0	**57**	36	3
Darnius	**174**	9	162	2	1	**48**	20	3
Escala, l'	**1830**	233	1567	12	18	**628**	355	22
Espolla	**169**	15	154	0	0	**20**	15	0
Far d'Empordà, el	**166**	8	158	0	0	**28**	18	0
Figueres	**12606**	1124	11291	104	87	**4682**	2537	192
Fortià	**202**	11	191	0	0	**49**	34	1
Garrigàs	**129**	10	119	0	0	**11**	5	1
Garriguella	**269**	22	246	1	0	**39**	22	1
Jonquera, la	**776**	76	693	2	5	**429**	259	18
Lladó	**235**	13	219	3	0	**7**	4	0
Llançà	**1217**	125	1075	8	9	**446**	220	18
Llers	**311**	21	289	1	0	**55**	28	2
Maçanet de Cabrenys	**313**	8	303	0	2	**20**	16	0
Masarac	**126**	4	120	2	0	**6**	2	1
Mollet de Peralada	**74**	1	72	1	0	**8**	6	0
Navata	**320**	27	293	0	0	21	11	1
Ordis	**125**	8	117	0	0	9	6	0
Palau de Santa Eulàlia	**34**	7	27	0	0	4	2	0
Palau-saverdera	**290**	14	276	0	0	48	24	3
Pau	**159**	16	141	1	1	12	5	0

1.02 Població de dret per sexe i lloc de naixement. Dones. Municipis per comarques. 1991. (1/3).

Nombre de persones

	Nascuts a							
	Catalunya	Barcelona	Girona	Lleida	Tarragona	**resta Estat**	Andalusia	Aragó
Pedret i Marzà	**62**	3	59	0	0	**5**	3	0
Peralada	**510**	43	465	0	2	**43**	27	2
Pont de Molins	**98**	5	93	0	0	**23**	11	2
Pontós	**75**	1	74	0	0	**7**	5	1
Port de la Selva, el	**302**	32	264	1	5	**88**	50	5
Portbou	**675**	62	586	8	19	**281**	136	19
Rabós	**70**	3	64	0	3	**4**	1	0
Riumors	**99**	6	92	1	0	**6**	6	0
Roses	**2897**	354	2487	23	33	**1774**	1033	34
Sant Climent Sescebes	**171**	6	163	1	1	**24**	21	0
Sant Llorenç de la Muga	**72**	20	51	1	0	**7**	4	0
Sant Miquel de Fluvià	**153**	20	133	0	0	**97**	78	0
Sant Mori	**66**	10	52	4	0	**8**	2	1
Sant Pere Pescador	**499**	43	452	4	0	**84**	48	3
Santa Llogaia d'Àlguema	**96**	4	91	1	0	**50**	41	1
Saus	**315**	24	287	0	4	**28**	15	3
Selva de Mar, la	**69**	8	61	0	0	**9**	6	0
Siurana	**82**	1	81	0	0	**2**	2	0
Terrades	**90**	2	88	0	0	**5**	2	0
Torroella de Fluvià	**122**	10	111	0	1	**9**	7	1
Vajol, la	**27**	4	23	0	0	**5**	3	0
Ventalló	**235**	13	219	3	0	**13**	4	0
Vila-sacra	**176**	16	159	1	0	**34**	25	1
Vilabertran	**343**	11	332	0	0	**42**	35	0
Viladamat	**168**	11	157	0	0	**7**	2	0
Vilafant	**1055**	76	969	2	8	**381**	254	8
Vilajuïga	**259**	14	244	1	0	**44**	23	1
Vilamacolum	**98**	3	95	0	0	**6**	4	0
Vilamalla	**217**	7	207	0	3	**83**	51	2
Vilamaniscle	**57**	6	50	1	0	**6**	5	0
Vilanant	**112**	7	105	0	0	**11**	8	0
Vilaür	**53**	8	45	0	0	**1**	1	0
Alt Penedès	**26858**	**25293**	**197**	**289**	**1079**	**7888**	**3680**	**644**
Avinyonet del Penedès	**511**	488	3	4	16	**73**	24	10
Cabanyes, les	**163**	155	2	1	5	**23**	11	1
Castellet i la Gornal	**472**	388	2	0	82	**79**	36	11
Castellví de la Marca	**613**	578	3	2	30	**96**	40	9
Font-rubí	**513**	504	2	0	7	**29**	8	5
Gelida	**1396**	1330	13	21	32	**541**	267	50
Granada, la	**535**	512	3	4	16	**71**	38	4
Mediona	**461**	451	3	3	4	**55**	30	4
Olèrdola	**617**	584	2	4	27	**164**	66	10
Olesa de Bonesvalls	**168**	166	0	0	2	**38**	19	1
Pacs del Penedès	**162**	156	0	1	5	**43**	14	2
Pla del Penedès, el	**432**	422	1	1	8	**55**	31	6
Pontons	**109**	102	0	0	7	**9**	4	2
Puigdàlber	**134**	129	1	3	1	**21**	10	0
Sant Cugat Sesgarrigues	**297**	285	2	1	9	**49**	29	7
Sant Llorenç d'Hortons	**451**	442	1	4	4	**83**	25	8
Sant Martí Sarroca	**1065**	1017	4	8	36	**123**	66	11
Sant Pere de Riudebitlles	**887**	863	1	9	14	**170**	97	8
Sant Quintí de Mediona	**613**	599	1	5	8	**128**	88	7
Sant Sadurní d'Anoia	**3401**	3209	36	45	111	**1218**	765	128
Santa Fe del Penedès	**101**	96	0	0	5	**8**	8	0
Santa Margarida i els Monjos	**1339**	1246	9	8	76	**528**	311	28
Subirats	**936**	912	3	5	16	**95**	30	18
Torrelavit	**529**	515	2	6	6	**71**	38	9
Torrelles de Foix	**444**	416	8	3	17	**148**	94	7
Vilafranca del Penedès	**10136**	9365	95	149	527	**3947**	1523	296
Vilobí del Penedès	**373**	363	0	2	8	**23**	8	2
Alt Urgell	**7599**	**721**	**116**	**6734**	**28**	**1657**	**699**	**234**
Alàs i Cerc	157	10	2	145	0	**28**	8	3

1.02 Població de dret per sexe i lloc de naixement. Dones. Municipis per comarques. 1991. (1/3).

Nombre de persones

	Nascuts a							
	Catalunya	Barcelona	Girona	Lleida	Tarragona	**resta Estat**	Andalusia	Aragó
Arsèguel	**45**	12	0	33	0	**4**	3	1
Bassella	**178**	17	0	161	0	**4**	2	1
Cabó	**62**	2	0	60	0	**1**	0	0
Cava	**19**	0	0	19	0	**1**	0	0
Coll de Nargó	**279**	13	6	259	1	**19**	9	3
Estamariu	**62**	7	0	55	0	**3**	0	2
Fígols i Alinyà	**143**	8	2	132	1	**7**	4	0
Josa i Tuixén	**66**	18	1	47	0	**3**	1	2
Montferrer i Castellbó	**259**	23	8	227	1	**33**	21	6
Oliana	**860**	49	8	801	2	**122**	52	18
Organyà	**440**	31	2	406	1	**69**	38	5
Peramola	**175**	11	1	163	0	**15**	2	1
Pont de Bar, el	**67**	2	0	64	1	**7**	1	3
Ribera d'Urgellet	**353**	28	2	323	0	**36**	12	10
Seu d'Urgell, la	**3934**	451	77	3386	20	**1241**	532	155
Valls d'Aguilar, les	**104**	4	0	100	0	**1**	1	0
Valls del Valira, les	**320**	22	6	291	1	**59**	12	23
Vansa i Fórnols, la	**76**	13	1	62	0	**4**	1	1
Alta Ribagorça	**1159**	**89**	**7**	**1050**	**13**	**524**	**170**	**237**
Barruera	**256**	17	1	235	3	**30**	11	16
Pont de Suert, el	**717**	59	6	644	8	**409**	141	167
Vilaller	**186**	13	0	171	2	**85**	18	54
Anoia	**29834**	**27463**	**238**	**1416**	**717**	**11549**	**5901**	**483**
Argençola	**88**	77	1	5	5	**2**	2	0
Bellprat	**40**	35	0	1	4	**2**	0	0
Bruc, el	**308**	297	4	5	2	**54**	17	7
Cabrera d'Igualada	**69**	67	1	1	0	**27**	15	2
Calaf	**1312**	1112	5	181	14	**303**	150	24
Calonge de Segarra	**90**	76	0	14	0	**2**	0	0
Capellades	**1834**	1775	16	24	19	**726**	476	31
Carme	**290**	278	3	6	3	**34**	21	2
Castellfollit de Riubregós	**121**	88	0	33	0	**6**	2	0
Castellolí	**209**	201	1	5	2	**15**	9	1
Copons	**113**	106	0	6	1	**16**	8	2
Hostalets de Pierola, els	**380**	365	4	6	5	**72**	38	8
Igualada	**12277**	11142	103	636	396	**4003**	1687	215
Jorba	**228**	207	0	17	4	**36**	15	3
Llacuna, la	**353**	327	3	7	16	**36**	17	5
Masquefa	**966**	940	3	11	12	**371**	175	23
Montmaneu	**96**	68	0	26	2	**9**	3	2
Òdena	**845**	793	6	26	20	**399**	205	25
Orpí	**64**	62	0	2	0	**8**	6	0
Piera	**2213**	2099	28	41	45	**776**	425	38
Pobla de Claramunt, la	**602**	568	2	15	17	**204**	113	5
Prats de Rei, els	**260**	245	0	14	1	**26**	18	3
Pujalt	**86**	69	0	17	0	**0**	0	0
Rubió	**50**	45	0	4	1	**3**	2	0
Sant Martí de Tous	**417**	391	2	9	15	**58**	19	2
Sant Martí Sesgueioles	**157**	135	0	20	2	**25**	15	1
Sant Pere Sallavinera	**86**	73	1	12	0	**4**	1	0
Santa Margarida de Montbui	**2634**	2433	20	111	70	**1983**	1076	33
Santa Maria de Miralles	**47**	42	2	2	1	**6**	4	1
Torre de Claramunt, la	**485**	454	8	19	4	**261**	195	5
Vallbona d'Anoia	**393**	383	3	2	5	**116**	86	3
Veciana	**77**	69	0	8	0	**4**	0	0
Vilanova del Camí	**2644**	2441	22	130	51	**1962**	1101	42
Bages	**57880**	**54203**	**586**	**2711**	**380**	**19510**	**12209**	**1013**
Aguilar de Segarra	**91**	80	0	10	1	**1**	1	0
Artés	**1654**	1595	14	36	9	**426**	316	9

1.02 Població de dret per sexe i lloc de naixement. Dones. Municipis per comarques. 1991. (1/3).

Nombre de persones

	Nascuts a							
	Catalunya	Barcelona	Girona	Lleida	Tarragona	**resta Estat**	Andalusia	Aragó
Avinyó	**920**	896	2	9	13	**119**	92	4
Balsareny	**1203**	1159	9	34	1	**518**	378	21
Calders	**243**	233	4	6	0	**28**	18	0
Callús	**585**	534	6	44	1	**128**	100	6
Cardona	**2557**	2289	7	250	11	**728**	499	17
Castellbell i el Vilar	**1008**	951	8	38	11	**395**	269	13
Castellfollit del Boix	**153**	147	0	6	0	**12**	3	4
Castellgalí	**298**	271	7	17	3	**53**	37	4
Castellnou de Bages	**79**	74	0	4	1	**16**	11	0
Estany, l'	**187**	184	1	1	1	**7**	3	1
Fonollosa	**325**	302	1	21	1	**14**	5	5
Gaià	**58**	51	1	5	1	**2**	2	0
Manresa	**25176**	23300	307	1372	197	**8899**	4848	589
Marganell	**117**	101	2	4	10	**9**	4	2
Moià	**1395**	1353	19	15	8	**280**	192	14
Monistrol de Calders	**260**	256	1	2	1	**56**	29	2
Monistrol de Montserrat	**900**	834	12	37	17	**338**	207	31
Mura	**94**	93	0	0	1	**24**	13	2
Navarcles	**1869**	1779	14	68	8	**691**	574	29
Navàs	**2277**	2129	17	123	8	**519**	343	30
Pont de Vilomara i Rocafort, el	**711**	696	3	11	1	**417**	234	7
Rajadell	**129**	122	0	7	0	**7**	3	1
Sallent	**2877**	2756	31	78	12	**1042**	738	32
Sant Feliu Sasserra	**311**	303	5	3	0	**12**	5	0
Sant Fruitós de Bages	**1748**	1643	15	84	6	**609**	432	22
Sant Joan de Vilatorrada	**2687**	2516	16	138	17	**1290**	975	31
Sant Mateu de Bages	**259**	228	0	31	0	**11**	2	2
Sant Salvador de Guardiola	**467**	439	9	18	1	**126**	69	5
Sant Vicenç de Castellet	**2560**	2430	29	82	19	**1233**	776	73
Santa Maria d'Oló	**463**	448	6	8	1	**35**	14	0
Santpedor	**1883**	1799	20	59	5	**451**	293	20
Súria	**2301**	2181	16	90	14	**1011**	721	37
Talamanca	**35**	31	4	0	0	**3**	3	0
Baix Camp	**46478**	**3746**	**575**	**1448**	**40709**	**19102**	**8789**	**1983**
Albiol, l'	**46**	5	0	2	39	**4**	1	1
Aleixar, l'	**266**	6	0	4	256	**35**	15	0
Alforja	**530**	24	4	8	494	**39**	16	3
Almoster	**191**	13	2	6	170	**40**	19	10
Arbolí	**60**	4	1	0	55	**6**	3	1
Argentera, l'	**52**	7	0	0	45	**12**	3	5
Borges del Camp, les	**583**	38	0	6	539	**105**	42	13
Botarell	**200**	20	0	6	174	**32**	13	4
Cambrils	**4624**	582	85	184	3773	**2454**	1056	235
Capafonts	**50**	3	0	1	46	**6**	2	0
Castellvell del Camp	**374**	21	3	7	343	**62**	23	9
Colldejou	**86**	0	1	0	85	**5**	3	1
Duesaigües	**73**	7	1	0	65	**11**	5	3
Febró, la	**25**	0	0	1	24	**0**	0	0
Maspujols	**180**	7	0	4	169	**9**	4	2
Mont-roig del Camp	**1652**	184	49	38	1381	**706**	358	78
Montbrió del Camp	**628**	28	1	9	590	**80**	41	18
Prades	**236**	20	2	9	205	**16**	4	2
Pratdip	**210**	10	2	1	197	**9**	3	3
Reus	**30198**	2366	390	1054	26388	**13974**	6513	1435
Riudecanyes	**269**	16	1	6	246	**20**	5	5
Riudecols	**369**	16	0	5	348	**84**	54	9
Riudoms	**1952**	68	7	24	1853	**369**	157	27
Selva del Camp, la	**1463**	77	6	26	1354	**294**	183	16
Vandellòs i l'Hospitalet de l'Infant	**1438**	193	15	39	1191	**612**	188	91
Vilanova d'Escornalbou	**203**	9	1	1	192	**18**	12	4

1.02 Població de dret per sexe i lloc de naixement. Dones. Municipis per comarques. 1991. (1/3).

Nombre de persones

	Nascuts a							
	Catalunya	Barcelona	Girona	Lleida	Tarragona	**resta Estat**	Andalusia	Aragó
Vilaplana	**224**	4	2	2	216	**23**	9	5
Vinyols i els Arcs	**296**	18	2	5	271	**77**	57	3
Baix Ebre	**28611**	**1114**	**195**	**123**	**27179**	**3911**	**1073**	**864**
Aldea, l'	**1604**	41	15	1	1547	**173**	62	40
Aldover	**397**	9	2	1	385	**26**	3	6
Alfara de Carles	**183**	1	0	0	182	**4**	1	2
Ametlla de Mar, l'	**1758**	153	28	9	1568	**271**	79	30
Ampolla, l'	**656**	41	6	1	608	**96**	19	16
Benifallet	**454**	17	3	0	434	**9**	3	3
Camarles	**1353**	31	3	2	1317	**70**	18	19
Deltebre	**4827**	109	16	2	4700	**207**	50	43
Paüls	**347**	10	0	1	336	**14**	1	4
Perelló, el	**995**	16	5	2	972	**43**	9	12
Roquetes	**2427**	63	9	7	2348	**385**	113	93
Tivenys	**519**	8	8	3	500	**14**	3	2
Tortosa	**12508**	575	94	93	11746	**2548**	698	575
Xerta	**583**	40	6	1	536	**51**	14	19
Baix Empordà	**32404**	**3048**	**28779**	**262**	**315**	**11112**	**7544**	**344**
Albons	**192**	13	179	0	0	**19**	3	0
Begur	**860**	95	756	4	5	**437**	317	20
Bellcaire d'Empordà	**208**	12	194	0	2	**32**	26	0
Bisbal d'Empordà, la	**2993**	194	2764	20	15	**897**	628	25
Calonge	**1740**	224	1481	16	19	**637**	362	22
Castell-Platja d'Aro	**1464**	270	1167	18	9	**777**	442	38
Colomers	**97**	1	96	0	0	**3**	1	0
Corçà	**483**	31	449	1	2	**57**	36	1
Cruïlles, Monells i S. Sadurní de l'H.	**455**	37	418	0	0	**61**	42	2
Foixà	**146**	14	131	1	0	**5**	3	0
Fontanilles	**50**	0	50	0	0	**1**	1	0
Forallac	**635**	37	590	5	3	**104**	77	4
Garrigoles	**65**	8	57	0	0	**1**	1	0
Gualta	**118**	7	110	1	0	**20**	13	0
Jafre	**165**	5	159	1	0	**10**	6	0
Mont-ras	**448**	35	408	1	4	**185**	141	6
Palafrugell	**5926**	502	5337	52	35	**2370**	1631	62
Palamós	**4714**	476	4031	37	170	**1876**	1275	51
Palau-sator	**139**	12	127	0	0	**5**	2	1
Pals	**657**	45	608	3	1	**97**	64	7
Parlavà	**153**	8	145	0	0	**1**	1	0
Pera, la	**171**	19	149	3	0	**4**	0	0
Regencós	**96**	5	86	2	3	**17**	14	0
Rupià	**92**	9	83	0	0	**3**	1	0
Sant Feliu de Guíxols	**5546**	558	4897	58	33	**2504**	1818	70
Santa Cristina d'Aro	**631**	134	487	9	1	**161**	83	7
Serra de Daró	**87**	4	83	0	0	**1**	0	0
Tallada d'Empordà, la	**153**	6	147	0	0	**8**	5	1
Torrent	**76**	10	66	0	0	**11**	10	0
Torroella de Montgrí	**2678**	203	2441	25	9	**650**	443	20
Ullà	**268**	23	245	0	0	**83**	68	2
Ullastret	**114**	9	104	1	0	**11**	7	2
Ultramort	**100**	1	99	0	0	**1**	0	1
Vall-llobrega	**81**	7	72	0	2	**6**	5	1
Verges	**521**	26	490	3	2	**56**	17	1
Vilopriu	**82**	8	73	1	0	**1**	1	0
Baix Llobregat	**174061**	**166366**	**2170**	**2649**	**2876**	**126754**	**66172**	**6661**
Abrera	**1517**	1457	17	30	13	**1101**	546	66
Begues	**807**	785	5	14	3	**209**	87	18
Castelldefels	**8751**	8179	215	186	171	**6694**	3279	557
Castellví de Rosanes	**229**	219	1	4	5	**85**	36	5
Cervelló	**1928**	1850	17	23	38	**664**	287	58

1.02 Població de dret per sexe i lloc de naixement. Dones. Municipis per comarques. 1991. (1/3).

Nombre de persones

	Nascuts a							
	Catalunya	Barcelona	Girona	Lleida	Tarragona	**resta Estat**	Andalusia	Aragó
Collbató	**391**	369	9	8	5	**127**	75	4
Corbera de Llobregat	**1904**	1823	25	23	33	**696**	349	67
Cornellà de Llobregat	**20989**	20114	241	302	332	**21450**	11466	993
Esparreguera	**4203**	4005	39	87	72	**2043**	1271	96
Esplugues de Llobregat	**13312**	12651	168	313	180	**10623**	4853	694
Gavà	**10228**	9794	117	115	202	**7199**	3825	452
Martorell	**5239**	4906	60	102	171	**2970**	1518	203
Molins de Rei	**6197**	5867	79	84	167	**2781**	1392	168
Olesa de Montserrat	**4902**	4667	66	80	89	**2503**	1596	143
Pallejà	**2024**	1935	23	31	35	**1208**	744	73
Papiol, el	**1093**	1033	14	27	19	**567**	294	40
Prat de Llobregat, el	**17881**	17163	214	200	304	**13706**	6610	580
Sant Andreu de la Barca	**3772**	3575	66	82	49	**3213**	2058	106
Sant Boi de Llobregat	**21899**	21143	225	258	273	**16678**	8244	699
Sant Climent de Llobregat	**863**	838	11	9	5	**283**	125	20
Sant Esteve Sesrovires	**887**	856	12	12	7	**386**	196	28
Sant Feliu de Llobregat	**10473**	10025	121	139	188	**7835**	3894	410
Sant Joan Despí	**6671**	6408	76	90	97	**5713**	3393	207
Sant Just Desvern	**4418**	4035	107	150	126	**1809**	627	196
Sant Vicenç dels Horts	**6113**	5949	51	45	68	**4054**	2666	126
Santa Coloma de Cervelló	**1147**	1088	21	19	19	**358**	143	35
Torrelles de Llobregat	**928**	892	8	14	14	**214**	92	14
Vallirana	**2120**	2031	27	26	36	**1108**	569	62
Viladecans	**13175**	12709	135	176	155	**10477**	5937	541
Baix Penedès	**12412**	**3572**	**158**	**226**	**8456**	**6122**	**2798**	**422**
Albinyana	**290**	90	3	6	191	**83**	41	8
Arboç, l'	**1027**	232	10	4	781	**703**	326	28
Banyeres del Penedès	**399**	92	3	4	300	**303**	99	5
Bellvei	**345**	99	3	4	239	**121**	84	3
Bisbal del Penedès, la	**557**	112	3	7	435	**119**	71	3
Bonastre	**122**	24	1	0	97	**9**	3	1
Calafell	**2242**	890	36	58	1258	**1206**	617	95
Cunit	**661**	480	12	20	149	**467**	208	36
Llorenç del Penedès	**555**	85	2	2	466	**114**	50	21
Masllorenç	**171**	17	1	1	152	**11**	2	2
Montmell,el	**104**	47	1	3	53	**30**	12	2
Sant Jaume dels Domenys	**483**	109	4	7	363	**94**	64	6
Santa Oliva	**455**	139	13	10	293	**250**	140	15
Vendrell, el	**5001**	1156	66	100	3679	**2612**	1081	197
Barcelonès	**752504**	**700303**	**16058**	**20450**	**15693**	**423828**	**151810**	**45279**
Badalona	**66454**	64390	857	621	586	**43074**	23459	1644
Barcelona	**568594**	522683	13848	18216	13847	**278524**	79621	38223
Hospitalet de Llobregat, l'	**73127**	70135	838	1153	1001	**63480**	27663	3840
Sant Adrià de Besòs	**10184**	9857	130	110	87	**6817**	3433	342
Santa Coloma de Gramenet	**34145**	33238	385	350	172	**31933**	17634	1230
Berguedà	**16476**	**15233**	**263**	**927**	**53**	**3296**	**1767**	**183**
Avià	**831**	722	5	104	0	**28**	17	2
Bagà	**831**	808	13	9	1	**242**	180	16
Berga	**5721**	5290	73	330	28	**1385**	633	68
Borredà	**226**	197	24	3	2	**11**	5	1
Capolat	**25**	22	0	3	0	**0**	0	0
Casserres	**829**	771	4	53	1	**37**	11	2
Castell de l'Areny	**16**	15	1	0	0	**1**	0	1
Castellar de N'Hug	**71**	70	1	0	0	**3**	1	0
Castellar del Riu	**24**	24	0	0	0	**3**	2	0
Cercs	**594**	570	7	12	5	**256**	138	23
Espunyola, l'	**132**	109	5	18	0	**3**	0	0
Fígols	**14**	14	0	0	0	**2**	0	0
Gironella	**2158**	2037	28	91	2	**419**	264	15
Gisclareny	**15**	15	0	0	0	**0**	0	0

1.02 Població de dret per sexe i lloc de naixement. Dones. Municipis per comarques. 1991. (1/3).

Nombre de persones

	Nascuts a							
	Catalunya	Barcelona	Girona	Lleida	Tarragona	**resta Estat**	Andalusia	Aragó
Gósol	**90**	21	0	68	1	**4**	3	0
Guardiola de Berguedà	**513**	484	14	14	1	**121**	71	11
Montclar	**144**	116	0	28	0	**2**	0	1
Montmajor	**234**	190	0	44	0	**5**	0	2
Nou de Berguedà, la	**65**	64	0	1	0	**0**	0	0
Olvan	**480**	449	13	15	3	**42**	28	1
Pobla de Lillet, la	**720**	669	34	16	1	**183**	101	10
Puig-reig	**1931**	1812	15	96	8	**487**	285	25
Quar, la	**19**	16	1	2	0	**5**	3	0
Sagàs	**89**	87	2	0	0	**1**	1	0
Saldes	**126**	117	4	5	0	**17**	10	2
Sant Jaume de Frontanyà	**14**	10	4	0	0	**0**	0	0
Santa Maria de Merlès	**95**	90	0	5	0	**4**	2	0
Vallcebre	**128**	126	0	2	0	**16**	7	0
Vilada	**250**	234	14	2	0	**17**	3	3
Viver i Serrateix	**91**	84	1	6	0	**2**	2	0
Cerdanya	**4647**	**829**	**2567**	**1227**	**24**	**1364**	**500**	**65**
Alp	**362**	117	217	27	1	**84**	27	8
Bellver de Cerdanya	**616**	82	87	444	3	**122**	44	6
Bolvir	**96**	19	60	17	0	**18**	2	0
Das	**61**	16	35	10	0	**5**	1	0
Fontanals de Cerdanya	**132**	18	95	19	0	**14**	4	1
Ger	**122**	19	88	15	0	**9**	2	0
Guils de Cerdanya	**125**	15	90	20	0	**7**	4	0
Isòvol	**85**	3	61	21	0	**5**	1	0
Lles	**129**	18	0	109	2	**12**	6	4
Llívia	**319**	63	230	26	0	**88**	30	1
Meranges	**29**	7	14	8	0	**0**	0	0
Montellà i Martinet	**221**	18	18	182	3	**40**	15	4
Prats i Sansor	**50**	7	15	28	0	**12**	2	1
Prullans	**80**	10	10	60	0	**10**	5	1
Puigcerdà	**2167**	402	1525	225	15	**929**	355	39
Urús	**53**	15	22	16	0	**9**	2	0
Conca de Barberà	**7700**	**803**	**37**	**394**	**6466**	**1336**	**712**	**116**
Barberà de la Conca	**170**	19	0	8	143	**31**	14	7
Blancafort	**198**	15	0	6	177	**3**	3	0
Conesa	**66**	9	0	3	54	**1**	1	0
Espluga de Francolí, l'	**1507**	108	6	98	1295	**338**	179	32
Forès	**31**	3	0	5	23	**0**	0	0
Llorac	**48**	16	1	8	23	**4**	2	0
Montblanc	**2253**	200	14	106	1933	**622**	360	43
Passanant	**86**	5	0	13	68	**0**	0	0
Piles, les	**58**	17	0	3	38	**0**	0	0
Pira	**151**	8	0	2	141	**16**	15	0
Rocafort de Queralt	**119**	11	0	4	104	**7**	3	0
Santa Coloma de Queralt	**1210**	255	10	51	894	**90**	43	10
Santa Perpètua de Gaià	**53**	13	0	2	38	**3**	2	1
Sarral	**571**	44	1	11	515	**108**	47	5
Savallà del Comtat	**28**	11	0	4	13	**0**	0	0
Senan	**8**	2	0	1	5	**1**	0	0
Solivella	**365**	18	0	10	337	**9**	3	1
Vallclara	**44**	4	0	3	37	**6**	0	4
Vallfogona de Riucorb	**40**	4	0	9	27	**5**	4	0
Vilanova de Prades	**78**	1	0	7	70	**2**	0	0
Vilaverd	**154**	7	1	5	141	**28**	16	4
Vimbodí	**462**	33	4	35	390	**62**	20	9
Garraf	**25073**	**23187**	**355**	**449**	**1082**	**13200**	**5636**	**977**
Canyelles	**235**	226	3	1	5	**101**	47	8
Cubelles	**1023**	928	16	25	54	**505**	193	33
Olivella	**130**	125	1	2	2	**71**	34	3

1.02 Població de dret per sexe i lloc de naixement. Dones. Municipis per comarques. 1991. (1/3).

Nombre de persones

	Nascuts a							
	Catalunya	Barcelona	Girona	Lleida	Tarragona	**resta Estat**	Andalusia	Aragó
Sant Pere de Ribes	**4154**	3951	66	53	84	**2520**	1210	107
Sitges	**4433**	4101	81	115	136	**2000**	710	240
Vilanova i la Geltrú	**15098**	13856	188	253	801	**8003**	3442	586
Garrigues	**8995**	**477**	**51**	**8191**	**276**	**667**	**318**	**130**
Albagés, l'	**256**	19	2	232	3	**29**	21	4
Albi, l'	**368**	31	2	300	35	**15**	3	1
Arbeca	**1148**	58	6	1061	23	**29**	10	8
Bellaguarda	**187**	6	0	169	12	**7**	3	2
Borges Blanques, les	**2257**	146	17	2026	68	**301**	153	51
Bovera	**208**	0	0	200	8	**5**	2	1
Castelldans	**439**	25	7	403	4	**35**	14	13
Cervià de les Garrigues	**397**	35	1	341	20	**23**	14	1
Cogul, el	**111**	0	0	110	1	**6**	5	1
Espluga Calba, l'	**208**	9	1	191	7	**7**	3	3
Floresta, la	**85**	10	1	69	5	**10**	2	4
Fulleda	**59**	10	0	42	7	**2**	0	1
Granadella, la	**398**	13	0	374	11	**26**	12	5
Granyena de les Garrigues	**90**	11	0	79	0	**0**	0	0
Juncosa	**264**	3	0	252	9	**16**	3	6
Juneda	**1385**	30	7	1341	7	**72**	33	14
Omellons, els	**127**	6	1	114	6	**2**	1	1
Pobla de Cérvoles, la	**80**	12	2	59	7	**15**	11	0
Puiggròs	**125**	6	0	116	3	**12**	5	1
Soleràs, el	**217**	7	0	209	1	**6**	3	1
Tarrés	**47**	4	1	40	2	**2**	0	2
Torms, els	**90**	4	0	83	3	**6**	0	5
Vilosell, el	**112**	13	1	88	10	**8**	2	3
Vinaixa	**337**	19	2	292	24	**33**	18	2
Garrotxa	**20603**	**1263**	**19187**	**98**	**55**	**2827**	**1833**	**82**
Argelaguer	**157**	13	143	0	1	**23**	13	0
Besalú	**956**	36	911	6	3	**118**	70	1
Beuda	**56**	11	42	2	1	**3**	0	1
Castellfollit de la Roca	**459**	14	444	1	0	**68**	37	1
Maià de Montcal	**165**	15	148	1	1	**3**	0	0
Mieres	**165**	10	154	0	1	**4**	3	0
Montagut	**355**	15	339	1	0	**15**	9	0
Olot	**11624**	779	10737	76	32	**2162**	1460	59
Planes d'Hostoles, les	**870**	42	823	2	3	**36**	18	3
Preses, les	**607**	30	576	1	0	**55**	38	0
Riudaura	**183**	17	166	0	0	**4**	2	1
Sales de Llierca	**21**	3	18	0	0	**0**	0	0
Sant Aniol de Finestres	**114**	10	104	0	0	**3**	2	0
Sant Feliu de Pallerols	**545**	43	498	2	2	**12**	3	3
Sant Ferriol	**86**	13	71	0	2	**6**	2	1
Sant Jaume de Llierca	**343**	8	335	0	0	**23**	11	0
Sant Joan les Fonts	**1230**	42	1180	3	5	**185**	112	6
Santa Pau	**645**	37	607	1	0	**28**	12	4
Tortellà	**316**	18	296	2	0	**21**	11	1
Vall d'en Bas, la	**1210**	81	1127	0	2	**29**	13	1
Vall de Bianya, la	**496**	26	468	0	2	**29**	17	0
Gironès	**48958**	**4307**	**43903**	**431**	**317**	**14391**	**8036**	**656**
Aiguaviva	**163**	5	157	1	0	**13**	7	1
Bescanó	**1268**	68	1197	2	1	**130**	71	6
Bordils	**580**	35	542	3	0	**84**	56	3
Campllong	**118**	3	114	1	0	**9**	6	0
Canet d'Adri	**209**	7	200	0	2	**14**	4	2
Cassà de la Selva	**3120**	158	2945	13	4	**467**	311	16
Celrà	**975**	77	891	2	5	**191**	119	5
Cervià de Ter	**303**	21	281	1	0	**20**	4	2
Flaçà	**418**	22	390	4	2	**40**	23	0

1.02 Població de dret per sexe i lloc de naixement. Dones. Municipis per comarques. 1991. (1/3).

Nombre de persones

	Nascuts a							
	Catalunya	Barcelona	Girona	Lleida	Tarragona	**resta Estat**	Andalusia	Aragó
Fornells de la Selva	**540**	43	488	7	2	**46**	23	2
Girona	**26391**	2758	23139	261	233	**8714**	4564	489
Juià	**125**	6	119	0	0	**12**	5	1
Llagostera	**2080**	231	1830	9	10	**510**	341	14
Llambilles	**205**	9	192	2	2	**11**	9	0
Madremanya	**95**	6	87	2	0	**0**	0	0
Quart	**809**	53	740	10	6	**197**	102	7
Salt	**7593**	579	6877	97	40	**3168**	1915	87
Sant Andreu Salou	**59**	2	57	0	0	**0**	0	0
Sant Gregori	**819**	46	768	4	1	**71**	47	2
Sant Joan de Mollet	**146**	1	145	0	0	**14**	11	0
Sant Jordi Desvalls	**279**	21	256	1	1	**22**	13	3
Sant Julià de Ramis	**699**	48	646	5	0	**168**	110	2
Sant Martí de Llémena	**137**	7	130	0	0	**6**	2	1
Sant Martí Vell	**81**	2	79	0	0	**8**	3	1
Sarrià de Ter	**1192**	53	1134	2	3	**425**	265	7
Vilablareix	**465**	42	418	3	2	**49**	23	5
Viladasens	**89**	4	81	1	3	**2**	2	0
Maresme	**99743**	**93190**	**4187**	**1293**	**1073**	**46189**	**21353**	**2512**
Alella	**2707**	2588	53	42	24	**680**	200	68
Arenys de Mar	**4126**	3746	235	53	92	**1478**	760	86
Arenys de Munt	**1951**	1845	70	21	15	**463**	255	33
Argentona	**2978**	2836	73	39	30	**934**	509	42
Cabrera de Mar	**1120**	1077	18	10	15	**252**	64	21
Cabrils	**1232**	1168	37	15	12	**240**	56	19
Caldes d'Estrac	**570**	517	28	14	11	**175**	67	24
Calella	**4412**	3978	350	56	28	**1402**	622	100
Canet de Mar	**3403**	3136	190	39	38	**1055**	557	70
Dosrius	**464**	443	7	7	7	**128**	43	12
Malgrat de Mar	**3978**	3544	375	43	16	**1806**	923	81
Masnou, el	**6584**	6241	175	100	68	**2625**	829	272
Mataró	**30675**	29026	951	379	319	**20139**	9880	806
Montgat	**2466**	2363	46	26	31	**1155**	530	75
Òrrius	**145**	141	3	1	0	**28**	9	1
Palafolls	**1127**	912	203	4	8	**486**	296	8
Pineda de Mar	**4995**	4538	357	61	39	**3024**	1921	100
Premià de Dalt	**2125**	2008	50	33	34	**1079**	433	42
Premià de Mar	**7185**	6795	168	113	109	**3809**	1374	230
Sant Andreu de Llavaneres	**1589**	1516	36	22	15	**486**	205	48
Sant Cebrià de Vallalta	**332**	319	13	0	0	**55**	33	2
Sant Iscle de Vallalta	**218**	210	8	0	0	**27**	10	1
Sant Pol de Mar	**1076**	999	52	10	15	**128**	39	23
Sant Vicenç de Montalt	**654**	631	14	5	4	**141**	49	15
Santa Susanna	**355**	323	25	5	2	**117**	60	8
Teià	**1440**	1374	25	21	20	**388**	134	53
Tiana	**1802**	1709	26	35	32	**501**	162	43
Tordera	**3059**	2548	474	20	17	**988**	658	38
Vilassar de Dalt	**2515**	2424	36	41	14	**878**	247	63
Vilassar de Mar	**4460**	4235	89	78	58	**1522**	428	128
Montsià	**23166**	**993**	**176**	**98**	**21899**	**3836**	**1326**	**465**
Alcanar	**3339**	177	26	13	3123	**501**	168	47
Amposta	**6708**	226	54	37	6391	**958**	354	157
Freginals	**185**	6	2	0	177	**8**	1	0
Galera, la	**368**	10	4	0	354	**25**	4	6
Godall	**366**	15	3	0	348	**18**	2	5
Mas de Barberans	**360**	5	1	0	354	**21**	2	2
Masdenverge	**401**	10	2	0	389	**49**	17	10
Sant Carles de la Ràpita	**4682**	238	43	16	4385	**623**	206	60
Sant Jaume d'Enveja	**1601**	26	4	3	1568	**93**	23	15
Santa Bàrbara	**1510**	70	14	7	1419	**178**	27	53

1.02 Població de dret per sexe i lloc de naixement. Dones. Municipis per comarques. 1991. (1/3).

Nombre de persones

	Nascuts a							
	Catalunya	Barcelona	Girona	Lleida	Tarragona	**resta Estat**	Andalusia	Aragó
Sénia, la	**1536**	102	14	15	1405	**848**	352	46
Ulldecona	**2110**	108	9	7	1986	**514**	170	64
Noguera	**14951**	**710**	**73**	**14060**	**108**	**2235**	**1149**	**346**
Àger	**257**	14	1	238	4	**14**	4	4
Albesa	**692**	13	3	671	5	**42**	5	13
Algerri	**257**	6	1	249	1	**21**	10	9
Alòs de Balaguer	**65**	10	2	53	0	**6**	4	1
Artesa de Segre	**1412**	70	6	1332	4	**101**	34	11
Avellanes i Santa Linya, les	**205**	13	0	191	1	**13**	3	7
Balaguer	**5077**	249	39	4732	57	**1480**	858	200
Baronia de Rialb, la	**118**	4	0	114	0	**2**	1	0
Bellcaire d'Urgell	**653**	24	2	619	8	**74**	32	16
Bellmunt d'Urgell	**112**	6	0	106	0	**6**	3	1
Cabanabona	**56**	0	0	56	0	**0**	0	0
Camarasa	**422**	27	1	393	1	**33**	11	4
Castelló de Farfanya	**287**	14	1	270	2	**12**	7	2
Cubells	**173**	15	2	156	0	**14**	6	0
Foradada	**65**	6	0	59	0	**4**	1	0
Ivars de Noguera	**159**	3	1	155	0	**13**	7	4
Menàrguens	**410**	16	1	389	4	**29**	13	6
Montgai	**402**	21	1	379	1	**21**	6	3
Oliola	**94**	4	0	90	0	**1**	1	0
Os de Balaguer	**325**	9	0	313	3	**30**	17	3
Penelles	**240**	13	0	226	1	**19**	12	5
Ponts	**1017**	70	3	939	5	**88**	25	23
Preixens	**267**	20	2	245	0	**13**	9	0
Sentiu de Sió, la	**222**	5	0	216	1	**15**	6	4
Térmens	**616**	32	1	576	7	**76**	30	14
Tiurana	**102**	5	1	96	0	**4**	1	0
Torrelameu	**277**	2	0	274	1	**7**	3	1
Vallfogona de Balaguer	**596**	23	4	567	2	**89**	38	13
Vilanova de l'Aguda	**134**	9	1	124	0	**1**	0	0
Vilanova de Meià	**239**	7	0	232	0	**7**	2	2
Osona	**49743**	**46641**	**2510**	**395**	**197**	**9751**	**6396**	**373**
Alpens	**110**	96	13	1	0	**4**	2	0
Brull, el	**80**	74	6	0	0	**4**	0	1
Calldetenes	**647**	624	22	1	0	**71**	50	2
Centelles	**2362**	2271	62	17	12	**538**	334	28
Collsuspina	**99**	97	2	0	0	**5**	1	1
Espinelves	**84**	30	54	0	0	**7**	6	0
Folgueroles	**559**	538	17	4	0	**25**	10	3
Gurb	**776**	751	22	1	2	**41**	22	1
Hostalets de Balenyà, els	**1221**	1180	30	9	2	**371**	215	7
Lluçà	**118**	113	3	2	0	**7**	6	0
Malla	**131**	128	1	2	0	**0**	0	0
Manlleu	**6308**	5914	339	39	16	**1835**	1342	50
Masies de Roda, les	**277**	260	15	1	1	**33**	23	4
Masies de Voltregà, les	**1032**	968	53	8	3	**222**	113	6
Montesquiu	**337**	273	58	2	4	**95**	45	4
Muntanyola	**70**	66	3	1	0	**4**	1	0
Olost	**451**	439	9	2	1	**38**	17	3
Orís	**104**	96	8	0	0	**7**	4	0
Oristà	**443**	439	2	1	1	**9**	5	2
Perafita	**172**	152	17	3	0	**6**	2	0
Prats de Lluçanès	**1169**	1113	26	28	2	**147**	92	5
Roda de Ter	**2186**	2081	90	8	7	**400**	270	14
Rupit i Pruit	**164**	139	22	2	1	**4**	1	0
Sant Agustí de Lluçanès	**59**	53	6	0	0	**1**	0	0
Sant Bartomeu del Grau	**377**	364	9	3	1	**157**	108	1
Sant Boi de Lluçanès	**250**	235	14	1	0	**13**	7	1

1.02 Població de dret per sexe i lloc de naixement. Dones. Municipis per comarques. 1991. (1/3).

Nombre de persones

	Nascuts a							
	Catalunya	Barcelona	Girona	Lleida	Tarragona	**resta Estat**	Andalusia	Aragó
Sant Hipòlit de Voltregà	**1264**	1218	39	5	2	**257**	181	7
Sant Julià de Vilatorta	**931**	879	44	7	1	**62**	30	8
Sant Martí d'Albars	**55**	52	3	0	0	**0**	0	0
Sant Martí de Centelles	**248**	236	6	6	0	**72**	40	4
Sant Pere de Torelló	**958**	886	66	4	2	**78**	54	1
Sant Quirze de Besora	**894**	768	118	5	3	**151**	98	9
Sant Sadurní d'Osormort	**36**	31	5	0	0	**1**	0	1
Sant Vicenç de Torelló	**778**	707	62	7	2	**105**	71	6
Santa Cecília de Voltregà	**81**	79	2	0	0	**2**	1	0
Santa Eugènia de Berga	**704**	672	31	1	0	**67**	44	1
Santa Eulàlia de Riuprimer	**362**	352	8	2	0	**48**	32	2
Santa Maria de Besora	**94**	80	14	0	0	**5**	1	0
Santa Maria de Corcó	**965**	891	67	7	0	**32**	13	2
Seva	**795**	752	34	3	6	**76**	46	6
Sobremunt	**43**	42	0	0	1	**4**	2	1
Sora	**95**	86	9	0	0	**5**	3	1
Taradell	**2087**	1994	76	10	7	**216**	118	14
Tavèrnoles	**107**	103	4	0	0	**2**	1	0
Tavertet	**58**	51	4	1	2	**4**	1	1
Tona	**2283**	2212	39	17	15	**495**	359	19
Torelló	**4642**	4316	261	49	16	**1179**	846	26
Vic	**12080**	11382	489	126	83	**2773**	1751	119
Vidrà	**73**	36	37	0	0	**8**	4	1
Viladrau	**380**	190	178	8	4	**52**	19	11
Vilanova de Sau	**144**	132	11	1	0	**13**	5	0
Pallars Jussà	**5509**	**452**	**35**	**4992**	**30**	**891**	**352**	**211**
Abella de la Conca	**77**	11	1	65	0	**2**	1	0
Castell de Mur	**70**	7	0	63	0	**3**	0	1
Gavet de la Conca	**166**	8	0	155	3	**11**	5	2
Isona i Conca Dellà	**627**	53	4	566	4	**21**	8	1
Llimiana	**55**	4	0	51	0	**4**	0	2
Pallars Jussà	**196**	16	2	177	1	**23**	6	3
Pobla de Segur, la	**1310**	102	10	1189	9	**280**	148	41
Salàs de Pallars	**138**	15	1	121	1	**23**	9	8
Sant Esteve de la Sarga	**30**	0	2	28	0	**2**	1	1
Sarroca de Bellera	**57**	2	1	54	0	**2**	2	0
Senterada	**43**	8	0	35	0	**3**	2	1
Talarn	**147**	20	0	126	1	**37**	6	8
Torre de Cabdella, la	**359**	28	2	328	1	**24**	8	11
Tremp	**2234**	178	12	2034	10	**456**	156	132
Pallars Sobirà	**2351**	**206**	**24**	**2104**	**17**	**232**	**103**	**45**
Alins	**140**	2	0	137	1	**6**	2	2
Alt Àneu	**157**	22	1	133	1	**5**	2	1
Baix Pallars	**144**	10	0	133	1	**12**	3	6
Espot	**111**	14	1	96	0	**10**	1	2
Esterri d'Àneu	**221**	14	1	202	4	**23**	12	6
Esterri de Cardós	**30**	4	0	26	0	**1**	0	1
Farrera	**36**	5	1	30	0	**2**	0	1
Guingueta d'Àneu, la	**125**	13	9	103	0	**6**	3	0
Lladorre	**89**	7	4	77	1	**7**	5	1
Llavorsí	**121**	7	0	114	0	**6**	3	1
Rialp	**177**	24	0	150	3	**37**	23	1
Soriguera	**132**	15	1	115	1	**7**	4	1
Sort	**678**	49	6	618	5	**89**	40	13
Tírvia	**48**	3	0	45	0	**1**	0	0
Vall de Cardós	**142**	17	0	125	0	**20**	5	9
Pla d'Urgell	**12689**	**570**	**68**	**11933**	**118**	**1752**	**930**	**307**
Barbens	**347**	17	0	323	7	**39**	11	13
Bell-lloc d'Urgell	**952**	42	7	895	8	**146**	61	37
Bellvís	**1047**	40	6	997	4	**73**	30	23

1.02 Població de dret per sexe i lloc de naixement. Dones. Municipis per comarques. 1991. (1/3).

Nombre de persones

	Nascuts a							
	Catalunya	Barcelona	Girona	Lleida	Tarragona	**resta Estat**	Andalusia	Aragó
Castellnou de Seana	**373**	18	1	351	3	**18**	8	4
Fondarella	**281**	30	6	245	0	**41**	17	6
Golmés	**587**	28	2	554	3	**60**	31	4
Ivars d'Urgell	**826**	25	2	797	2	**62**	26	17
Linyola	**1079**	36	2	1040	1	**106**	44	8
Miralcamp	**571**	20	2	540	9	**41**	25	6
Mollerussa	**3493**	234	33	3180	46	**985**	584	157
Palau d'Anglesola, el	**737**	18	4	704	11	**51**	29	7
Poal, el	**293**	9	0	283	1	**16**	9	3
Sidamon	**202**	7	0	190	5	**20**	6	7
Torregrossa	**1050**	15	2	1022	11	**58**	32	7
Vila-sana	**243**	5	0	231	7	**19**	8	6
Vilanova de Bellpuig	**608**	26	1	581	0	**17**	9	2
Pla de l'Estany	**9506**	**666**	**8778**	**31**	**31**	**977**	**542**	**31**
Banyoles	**5332**	373	4917	20	22	**657**	356	19
Camós	**289**	13	275	1	0	**13**	10	1
Cornellà del Terri	**833**	43	787	1	2	**47**	31	3
Crespià	**107**	22	82	3	0	**6**	2	1
Esponellà	**185**	23	162	0	0	**7**	4	0
Fontcoberta	**423**	40	382	0	1	**20**	8	1
Palol de Revardit	**186**	11	174	1	0	**6**	3	0
Porqueres	**1371**	71	1292	2	6	**161**	99	4
Sant Miquel de Campmajor	**88**	17	70	1	0	**2**	0	0
Serinyà	**331**	19	312	0	0	**42**	27	0
Vilademuls	**361**	34	325	2	0	**16**	2	2
Priorat	**4258**	**338**	**17**	**66**	**3837**	**474**	**249**	**68**
Bellmunt del Priorat	**133**	8	0	0	125	**27**	24	0
Bisbal de Falset, la	**129**	6	0	5	118	**4**	3	0
Cabacés	**157**	9	0	2	146	**12**	5	1
Capçanes	**217**	4	0	0	213	**9**	3	2
Cornudella de Montsant	**374**	52	1	13	308	**44**	25	6
Falset	**1098**	81	5	7	1005	**201**	91	35
Figuera, la	**67**	11	0	0	56	**2**	1	0
Gratallops	**110**	17	0	3	90	**17**	12	3
Guiamets, els	**145**	8	0	1	136	**2**	2	0
Lloar, el	**61**	6	0	1	54	**6**	1	3
Marçà	**283**	15	0	5	263	**21**	7	5
Margalef	**68**	6	0	1	61	**3**	0	0
Masroig, el	**266**	23	0	3	240	**12**	8	0
Molar, el	**154**	9	0	2	143	**9**	5	1
Morera de Montsant, la	**80**	18	0	1	61	**14**	12	1
Poboleda	**159**	15	2	2	140	**24**	19	1
Porrera	**179**	13	3	2	161	**31**	16	3
Pradell de la Teixeta	**110**	4	2	1	103	**12**	5	3
Torre de Fontaubella, la	**38**	1	1	0	36	**3**	0	1
Torroja del Priorat	**50**	7	0	0	43	**3**	3	0
Ulldemolins	**250**	8	0	12	230	**10**	0	2
Vilella Alta, la	**62**	7	1	4	50	**4**	3	1
Vilella Baixa, la	**68**	10	2	1	55	**4**	4	0
Ribera d'Ebre	**9749**	**701**	**60**	**200**	**8788**	**1748**	**604**	**416**
Ascó	**705**	54	4	13	634	**136**	56	25
Benissanet	**491**	26	3	4	458	**35**	16	5
Flix	**1987**	129	9	78	1771	**496**	129	131
Garcia	**277**	16	0	4	257	**10**	4	3
Ginestar	**404**	10	3	1	390	**20**	4	7
Miravet	**371**	37	4	3	327	**30**	12	9
Móra d'Ebre	**1785**	156	13	44	1572	**447**	152	93
Móra la Nova	**1075**	83	14	19	959	**280**	90	83
Palma d'Ebre, la	**236**	26	0	5	205	**6**	3	1
Rasquera	**427**	20	2	0	405	**15**	5	4

1.02 Població de dret per sexe i lloc de naixement. Dones. Municipis per comarques. 1991. (1/3).

Nombre de persones

	Nascuts a							
	Catalunya	Barcelona	Girona	Lleida	Tarragona	**resta Estat**	Andalusia	Aragó
Riba-roja d'Ebre	**588**	39	3	24	522	**188**	99	38
Tivissa	**850**	43	2	1	804	**42**	11	10
Torre de l'Espanyol, la	**339**	40	1	2	296	**20**	14	2
Vinebre	**214**	22	2	2	188	**23**	9	5
Ripollès	**11145**	**2137**	**8891**	**74**	**43**	**2524**	**1471**	**84**
Campdevànol	**1342**	220	1109	9	4	**383**	241	9
Campelles	**65**	10	55	0	0	**1**	1	0
Camprodon	**952**	135	809	3	5	**156**	104	7
Gombrèn	**107**	26	80	1	0	**15**	6	2
Llanars	**186**	18	167	0	1	**2**	1	0
Llosses, les	**136**	61	72	3	0	**27**	10	1
Molló	**175**	19	155	1	0	**2**	2	0
Ogassa	**99**	6	93	0	0	**10**	8	0
Palmerola	**12**	6	6	0	0	**2**	1	0
Pardines	**52**	2	49	1	0	**5**	2	0
Planoles	**108**	23	84	1	0	**7**	2	2
Queralbs	**79**	19	58	2	0	**10**	3	3
Ribes de Freser	**1001**	176	807	11	7	**209**	115	9
Ripoll	**4393**	1103	3250	24	16	**1363**	776	38
Sant Joan de les Abadesses	**1691**	222	1442	17	10	**302**	184	10
Sant Pau de Seguries	**306**	31	275	0	0	**18**	9	2
Setcases	**65**	6	59	0	0	**3**	0	0
Toses	**58**	20	37	1	0	**2**	1	0
Vallfogona de Ripollès	**117**	18	99	0	0	**3**	3	0
Vilallonga de Ter	**201**	16	185	0	0	**4**	2	1
Segarra	**7515**	**1060**	**32**	**6331**	**92**	**1000**	**486**	**104**
Biosca	**126**	6	0	120	0	**8**	7	0
Cervera	**2875**	471	18	2345	41	**630**	281	68
Estaràs	**78**	17	0	57	4	**4**	4	0
Granyanella	**61**	7	0	52	2	**3**	1	0
Granyena de Segarra	**87**	8	0	79	0	**3**	2	0
Guissona	**1136**	101	4	1024	7	**168**	87	16
Ivorra	**72**	5	0	67	0	**1**	1	0
Massoteres	**76**	4	0	71	1	**3**	2	0
Montoliu de Segarra	**95**	9	0	81	5	**5**	2	0
Montornès de Segarra	**69**	9	0	59	1	**1**	0	0
Oluges, les	**98**	13	1	83	1	**4**	1	0
Plans de Sió, els	**324**	34	0	288	2	**7**	2	1
Ribera d'Ondara	**237**	47	0	185	5	**14**	8	0
Sanaüja	**234**	22	1	211	0	**6**	6	0
Sant Guim de Freixenet	**461**	110	4	341	6	**56**	28	5
Sant Guim de la Plana	**96**	12	1	83	0	**2**	0	1
Sant Ramon	**265**	33	0	230	2	**17**	8	6
Talavera	**149**	48	0	90	11	**11**	9	0
Tarroja de Segarra	**100**	13	1	86	0	**3**	3	0
Torà	**512**	68	1	443	0	**46**	29	7
Torreflor	**364**	23	1	336	4	**8**	5	0
Segrià	**61977**	**3127**	**550**	**57450**	**850**	**19967**	**7190**	**5834**
Aitona	**1009**	36	7	953	13	**137**	31	37
Alamús, els	**281**	8	3	268	2	**35**	17	7
Albatàrrec	**444**	14	3	423	4	**77**	42	18
Alcanó	**146**	1	0	145	0	**4**	2	0
Alcarràs	**1909**	64	10	1819	16	**354**	127	79
Alcoletge	**594**	35	3	550	6	**154**	31	35
Alfarràs	**1029**	55	7	960	7	**497**	196	220
Alfés	**154**	3	1	149	1	**8**	1	2
Alguaire	**1184**	49	5	1122	8	**237**	135	51
Almacelles	**2051**	57	9	1971	14	**623**	170	309
Almatret	**247**	4	1	237	5	**13**	1	7
Almenar	**1436**	35	10	1380	11	**303**	127	106

1.02 Població de dret per sexe i lloc de naixement. Dones. Municipis per comarques. 1991. (1/3).

Nombre de persones

	Nascuts a							
	Catalunya	Barcelona	Girona	Lleida	Tarragona	**resta Estat**	Andalusia	Aragó
Alpicat	**1433**	61	11	1345	16	**404**	128	189
Artesa de Lleida	**546**	28	4	509	5	**54**	20	20
Aspa	**115**	4	0	109	2	**10**	1	1
Benavent de Segrià	**336**	9	0	325	2	**27**	8	5
Corbins	**453**	12	1	437	3	**52**	10	16
Granja d'Escarp, la	**461**	15	0	444	2	**106**	13	27
Llardecans	**321**	8	0	305	8	**20**	5	8
Lleida	**40830**	2401	441	37335	653	**16013**	5803	4426
Maials	**519**	9	3	502	5	**19**	2	9
Massalcoreig	**300**	2	8	289	1	**39**	4	30
Montoliu de Lleida	**214**	2	0	210	2	**12**	6	2
Portella, la	**279**	8	1	269	1	**22**	3	8
Puigverd de Lleida	**454**	18	1	427	8	**48**	13	20
Rosselló	**648**	34	5	601	8	**178**	109	22
Sarroca de Lleida	**232**	5	1	225	1	**8**	3	2
Seròs	**778**	33	2	738	5	**106**	17	58
Soses	**670**	26	3	636	5	**68**	25	27
Sudanell	**308**	9	0	299	0	**36**	8	11
Sunyer	**149**	2	0	147	0	**6**	2	3
Torre-serona	**139**	7	1	130	1	**11**	1	6
Torrebesses	**174**	3	0	171	0	**6**	1	3
Torrefarrera	**659**	24	4	625	6	**89**	41	20
Torres de Segre	**779**	29	2	729	19	**118**	46	30
Vilanova de la Barca	**392**	9	2	372	9	**40**	21	12
Vilanova de Segrià	**304**	8	1	294	1	**33**	20	8
Selva	**35064**	**6079**	**28522**	**253**	**210**	**12460**	**6805**	**583**
Amer	**1040**	51	983	3	3	**121**	67	12
Anglès	**2125**	96	2017	8	4	**390**	228	13
Arbúcies	**2031**	375	1631	11	14	**232**	93	11
Blanes	**7737**	1659	5940	76	62	**4616**	2551	208
Breda	**1248**	250	981	5	12	**288**	86	10
Brunyola	**180**	4	176	0	0	**3**	2	0
Caldes de Malavella	**1276**	197	1069	5	5	**298**	124	19
Cellera de Ter, la	**936**	27	899	6	4	**116**	84	4
Fogars de Tordera	**162**	139	20	2	1	**37**	18	4
Hostalric	**1096**	273	814	3	6	**344**	174	10
Lloret de Mar	**4085**	915	3068	60	42	**2954**	1640	146
Maçanet de la Selva	**1068**	323	733	5	7	**389**	239	15
Massanes	**201**	44	156	0	1	**24**	12	3
Osor	**227**	16	211	0	0	**10**	5	1
Riells i Viabrea	**397**	260	136	0	1	**87**	47	8
Riudarenes	**485**	40	443	1	1	**57**	28	7
Riudellots de la Selva	**571**	21	545	5	0	**69**	51	0
Sant Feliu de Buixalleu	**252**	71	175	4	2	**19**	7	0
Sant Hilari Sacalm	**1847**	238	1593	13	3	**431**	333	18
Sant Julià del Llor i Bonmatí	**410**	15	392	1	2	**42**	25	2
Santa Coloma de Farners	**3301**	428	2840	19	14	**669**	315	17
Sils	**910**	161	736	8	5	**239**	142	9
Susqueda	**46**	9	37	0	0	**0**	0	0
Tossa de Mar	**1110**	194	894	11	11	**521**	225	45
Vidreres	**1460**	231	1215	5	9	**389**	236	18
Vilobí d'Onyar	**863**	42	818	2	1	**115**	73	3
Solsonès	**4731**	**632**	**12**	**4067**	**20**	**525**	**360**	**36**
Castellar de la Ribera	**80**	5	1	74	0	**1**	0	0
Clariana de Cardener	**65**	13	0	52	0	**4**	1	1
Coma i la Pedra, la	**94**	24	0	70	0	**7**	3	0
Guixers	**66**	17	0	49	0	**1**	0	0
Lladurs	**111**	6	1	104	0	**6**	5	0
Llobera	**121**	7	0	114	0	**0**	0	0
Molsosa, la	**67**	8	0	59	0	**1**	0	0

1.02 Població de dret per sexe i lloc de naixement. Dones. Municipis per comarques. 1991. (1/3).

Nombre de persones

	Nascuts a							
	Catalunya	Barcelona	Girona	Lleida	Tarragona	**resta Estat**	Andalusia	Aragó
Navès	**138**	29	1	108	0	**2**	1	0
Odèn	**135**	9	0	126	0	**1**	0	0
Olius	**235**	35	2	198	0	**15**	8	2
Pinell de Solsonès	**121**	5	0	116	0	**0**	0	0
Pinós	**156**	29	0	127	0	**0**	0	0
Riner	**117**	16	0	101	0	**1**	1	0
Sant Llorenç de Morunys	**387**	67	1	318	1	**22**	5	2
Solsona	**2838**	362	6	2451	19	**464**	336	31
Tarragonès	**49086**	**4699**	**620**	**1697**	**42070**	**28450**	**12693**	**2996**
Altafulla	**565**	112	15	15	423	**229**	94	24
Catllar, el	**492**	59	7	11	415	**129**	52	18
Constantí	**1619**	76	12	33	1498	**952**	613	50
Creixell	**332**	173	3	8	148	**150**	61	19
Morell, el	**856**	57	13	17	769	**240**	89	29
Nou de Gaià, la	**166**	28	0	0	138	**19**	7	8
Pallaresos, els	**243**	15	2	6	220	**61**	29	4
Perafort	**202**	8	4	3	187	**41**	12	9
Pobla de Mafumet, la	**327**	19	1	8	299	**122**	50	7
Pobla de Montornès, la	**324**	55	4	8	257	**91**	41	9
Renau	**22**	2	0	2	18	**3**	0	0
Riera de Gaià, la	**378**	37	3	6	332	**93**	63	7
Roda de Barà	**618**	196	3	11	408	**374**	143	23
Salomó	**190**	20	0	1	169	**29**	13	6
Salou	**1820**	312	48	79	1381	**1617**	495	298
Secuita, la	**382**	30	2	9	341	**77**	33	12
Tarragona	**34775**	2846	437	1315	30177	**20654**	8931	2103
Torredembarra	**2172**	402	17	77	1676	**915**	434	76
Vespella	**22**	3	2	3	14	**13**	6	0
Vila-seca i Salou	**3122**	219	47	77	2779	**2506**	1453	284
Vilallonga del Camp	**459**	30	0	8	421	**135**	74	10
Terra Alta	**5929**	**254**	**24**	**20**	**5631**	**430**	**65**	**238**
Arnes	**218**	15	0	0	203	**37**	2	28
Batea	**920**	40	2	1	877	**68**	6	45
Bot	**427**	12	0	1	414	**26**	4	15
Caseres	**152**	6	1	0	145	**19**	0	17
Corbera d'Ebre	**534**	9	2	1	522	**9**	3	3
Fatarella, la	**674**	23	2	2	647	**12**	1	2
Gandesa	**1203**	62	5	11	1125	**132**	31	59
Horta de Sant Joan	**569**	26	1	3	539	**70**	8	48
Pinell de Brai, el	**544**	16	4	1	523	**18**	3	6
Pobla de Massaluca, la	**211**	14	3	0	194	**19**	5	8
Prat de Comte	**111**	4	0	0	107	**8**	2	3
Vilalba dels Arcs	**366**	27	4	0	335	**12**	0	4
Urgell	**13175**	**1041**	**66**	**11830**	**238**	**1807**	**905**	**228**
Agramunt	**2048**	176	7	1853	12	**339**	175	31
Anglesola	**592**	30	1	555	6	**43**	18	13
Belianes	**293**	12	0	273	8	**3**	3	0
Bellpuig	**1699**	121	9	1542	27	**249**	100	39
Castellserà	**528**	30	4	490	4	**51**	22	9
Ciutadilla	**109**	8	0	88	13	**4**	4	0
Fuliola, la	**590**	35	1	551	3	**56**	32	9
Guimerà	**208**	22	0	176	10	**5**	4	0
Maldà	**151**	10	1	136	4	**6**	1	1
Nalec	**56**	5	0	49	2	**1**	0	0
Omells de Na Gaia, els	**69**	6	0	63	0	**1**	0	1
Ossó de Sió	**111**	11	0	98	2	**5**	5	0
Preixana	**224**	11	1	207	5	**6**	0	1
Puigverd d'Agramunt	**113**	3	0	107	3	**8**	4	1
Sant Martí de Riucorb	**365**	11	3	328	23	**14**	7	1
Tàrrega	**4819**	443	34	4261	81	**927**	495	100

1.02 Població de dret per sexe i lloc de naixement. Dones. Municipis per comarques. 1991. (1/3).

Nombre de persones

	Nascuts a							
	Catalunya	Barcelona	Girona	Lleida	Tarragona	**resta Estat**	Andalusia	Aragó
Tornabous	**418**	37	2	377	2	**24**	5	9
Vallbona de les Monges	**141**	15	1	110	15	**8**	2	3
Verdú	**449**	38	2	396	13	**33**	19	3
Vilagrassa	**192**	17	0	170	5	**24**	9	7
Val d'Aran	**2272**	**240**	**86**	**1915**	**31**	**748**	**184**	**146**
Arres	**20**	5	0	15	0	**2**	0	1
Bausen	**26**	0	2	24	0	**1**	1	0
Bòrdes, es	**92**	9	1	80	2	**7**	3	2
Bossòst	**282**	16	19	246	1	**119**	22	31
Canejan	**47**	0	1	46	0	**0**	0	0
Les	**259**	33	16	206	4	**77**	26	16
Naut Aran	**401**	42	12	345	2	**108**	42	14
Vielha e Mijaran	**1098**	130	32	914	22	**425**	88	80
Vilamòs	**47**	5	3	39	0	**9**	2	2
Vallès Occidental	**203667**	**193106**	**3012**	**5138**	**2411**	**121038**	**70404**	**7091**
Barberà del Vallès	**8581**	8153	155	200	73	**6524**	3560	310
Castellar del Vallès	**4822**	4611	64	82	65	**1910**	1236	101
Castellbisbal	**1549**	1489	14	22	24	**849**	492	33
Cerdanyola del Vallès	**16756**	16012	290	295	159	**11184**	6046	631
Gallifa	**35**	35	0	0	0	**5**	0	0
Matadepera	**2081**	1992	23	56	10	**243**	83	37
Montcada i Reixac	**7904**	7641	94	97	72	**5271**	2862	285
Palau de Plegamans	**2655**	2537	55	45	18	**938**	455	59
Polinyà	**1006**	969	6	21	10	**630**	359	29
Rellinars	**107**	100	1	2	4	**15**	7	2
Ripollet	**7308**	7038	89	124	57	**6022**	3503	251
Rubí	**14438**	13681	194	365	198	**10368**	6076	511
Sabadell	**60337**	56733	870	1906	828	**35697**	19999	2082
Sant Cugat del Vallès	**13646**	12699	334	347	266	**5155**	1704	498
Sant Llorenç Savall	**801**	768	8	18	7	**234**	79	25
Sant Quirze del Vallès	**3300**	3116	48	75	61	**1214**	601	98
Santa Perpètua de Mogoda	**5055**	4855	79	74	47	**3106**	1701	152
Sentmenat	**1625**	1549	28	26	22	**672**	422	32
Terrassa	**49744**	47290	640	1337	477	**30346**	20797	1900
Ullastrell	**412**	388	8	15	1	**52**	37	2
Vacarisses	**340**	329	3	7	1	**85**	37	13
Viladecavalls	**1165**	1121	9	24	11	**518**	348	40
Vallès Oriental	**84421**	**79912**	**2599**	**1149**	**761**	**45680**	**24663**	**2271**
Aiguafreda	**823**	773	29	16	5	**240**	121	21
Ametlla del Vallès, l'	**1323**	1257	36	16	14	**348**	127	35
Bigues i Riells	**1012**	965	15	22	10	**315**	145	24
Caldes de Montbui	**4020**	3807	89	68	56	**1678**	880	96
Campins	**93**	87	6	0	0	**10**	2	0
Canovelles	**3429**	3208	159	45	17	**3061**	1722	49
Cànoves i Samalús	**405**	391	11	2	1	**107**	63	2
Cardedeu	**3190**	3001	104	48	37	**1276**	645	101
Castellcir	**106**	103	1	0	2	**12**	7	3
Castellterçol	**865**	841	8	7	9	**134**	77	17
Fogars de Montclús	**109**	101	6	0	2	**10**	5	0
Franqueses del Vallès, les	**3135**	2981	99	36	19	**1908**	1162	63
Garriga, la	**3389**	3209	92	52	36	**1389**	795	96
Granera	**21**	20	1	0	0	**3**	1	2
Granollers	**16585**	15472	662	294	157	**9378**	5152	387
Gualba	**245**	216	28	1	0	**50**	28	5
Llagosta, la	**2927**	2827	40	37	23	**2689**	1576	75
Lliçà d'Amunt	**1835**	1756	38	25	16	**809**	452	43
Lliçà de Vall	**1162**	1114	25	16	7	**520**	271	31
Llinars del Vallès	**1876**	1777	67	20	12	**850**	291	36
Martorelles	**1538**	1487	23	17	11	**907**	528	72

1.02 Població de dret per sexe i lloc de naixement. Dones. Municipis per comarques. 1991. (1/3).

Nombre de persones

	Nascuts a							
	Catalunya	Barcelona	Girona	Lleida	Tarragona	**resta Estat**	Andalusia	Aragó
Mollet del Vallès	**11763**	11267	237	149	110	**8419**	4660	595
Montmany-Figaró	**214**	207	3	1	3	**79**	32	3
Montmeló	**2050**	1950	47	30	23	**1664**	664	49
Montornès del Vallès	**2807**	2707	54	22	24	**2572**	1280	80
Montseny	**126**	118	8	0	0	**7**	3	2
Parets del Vallès	**3417**	3270	67	50	30	**1957**	1158	92
Roca del Vallès, la	**1951**	1857	49	27	18	**916**	500	48
Sant Antoni de Vilamajor	**951**	876	40	19	16	**173**	75	13
Sant Celoni	**4265**	3878	309	37	41	**1674**	983	55
Sant Esteve de Palautordera	**510**	492	18	0	0	**65**	26	1
Sant Feliu de Codines	**1591**	1524	24	26	17	**318**	132	22
Sant Fost de Campsentelles	**1594**	1529	31	22	12	**798**	368	87
Sant Pere de Vilamajor	**435**	427	6	2	0	**114**	42	10
Sant Quirze Safaja	**109**	100	5	3	1	**20**	6	2
Santa Eulàlia de Ronçana	**1147**	1098	26	13	10	**317**	180	18
Santa Maria de Martorelles	**173**	167	2	4	0	**70**	33	3
Santa Maria de Palautordera	**1841**	1727	97	10	7	**573**	373	11
Tagamanent	**52**	50	1	0	1	**19**	6	1
Vallgorguina	**327**	307	12	4	4	**42**	12	5
Vallromanes	**263**	254	3	2	4	**63**	23	4
Vilalba Sasserra	**126**	122	4	0	0	**14**	8	1
Vilanova del Vallès	**621**	592	17	6	6	**112**	49	11
Catalunya	**2059463**	**1472879**	**205786**	**174664**	**206134**	**986242**	**446200**	**85445**

1.02 Població de dret per sexe i lloc de naixement. Dones. Municipis per comarques. 1991. (2/3).

Nombre de persones

	Nascuts a								
	Astúries	Balears	Canàries	Cantàbria	Castella–M	Castella–Ll	P.Valencià	Extremadura	Galícia
Alt Camp	**14**	**12**	**8**	**6**	**216**	**193**	**134**	**316**	**65**
Aiguamúrcia	1	0	0	0	0	3	4	1	1
Alcover	0	1	1	2	20	16	10	118	2
Alió	0	0	0	0	0	0	0	0	1
Bràfim	0	0	0	0	1	2	5	4	1
Cabra del Camp	1	0	0	0	0	2	0	1	0
Figuerola del Camp	0	1	0	0	0	0	0	1	1
Garidells, els	1	0	0	1	0	0	0	0	1
Masó, la	0	0	0	0	2	1	0	0	0
Milà, el	0	0	0	0	0	0	0	1	0
Mont–ral	0	0	1	0	1	2	0	0	0
Montferri	0	0	0	0	0	0	1	0	0
Nulles	0	0	0	0	0	1	5	0	0
Pla de Santa Maria, el	1	0	2	0	1	15	2	2	3
Pont d'Armentera, el	0	0	0	1	1	1	0	5	2
Puigpelat	0	0	1	0	3	2	1	5	0
Querol	0	0	0	0	1	1	2	1	0
Riba, la	0	0	0	0	1	3	4	0	3
Rodonyà	0	0	0	0	5	2	3	0	5
Rourell, el	0	0	0	0	0	1	1	2	0
Vallmoll	1	0	0	0	3	3	3	10	2
Valls	9	8	3	2	173	135	91	159	41
Vila–rodona	0	2	0	0	2	2	2	4	1
Vilabella	0	0	0	0	2	1	0	2	1
Alt Empordà	**94**	**83**	**55**	**40**	**415**	**778**	**383**	**1286**	**376**
Agullana	0	0	0	0	7	9	3	1	5
Albanyà	0	0	0	0	0	0	0	0	0
Armentera, l'	1	3	0	0	3	1	1	2	0
Avinyonet de Puigventós	0	0	1	0	0	1	3	3	5
Bàscara	0	0	0	0	1	0	2	7	0
Biure	0	0	0	0	1	0	0	3	0
Boadella d'Empordà	0	0	0	0	0	0	0	3	0
Borrassà	0	1	0	0	0	2	0	1	0
Cabanelles	0	0	0	0	0	0	0	1	0
Cabanes	0	0	0	0	2	0	1	3	1
Cadaqués	2	0	2	3	9	11	3	17	9
Cantallops	0	1	0	1	0	1	1	0	1
Capmany	0	1	1	0	3	0	0	2	2
Castelló d'Empúries	9	1	2	0	28	34	11	49	33
Cistella	0	0	0	0	0	0	0	0	0
Colera	1	2	1	0	1	6	1	2	3
Darnius	0	1	1	0	1	6	2	6	5
Escala, l'	2	6	2	2	36	41	35	78	14
Espolla	0	0	0	0	0	2	1	2	0
Far d'Empordà, el	0	0	0	0	0	1	0	4	4
Figueres	42	41	28	22	172	381	151	586	147
Fortià	1	0	1	0	3	5	1	1	0
Garrigàs	1	0	0	0	1	0	0	3	0
Garriguella	0	0	1	0	1	1	3	7	1
Jonquera, la	5	2	0	3	19	26	2	58	9
Lladó	0	0	0	0	0	1	0	1	0
Llançà	2	7	4	0	19	29	11	88	17
Llers	2	0	2	2	3	2	0	5	2
Maçanet de Cabrenys	0	0	0	0	0	0	2	2	0
Masarac	0	0	0	0	0	1	0	2	0
Mollet de Peralada	0	0	0	0	0	0	2	0	0
Navata	0	0	0	0	2	4	2	0	0
Ordis	0	0	0	0	0	1	0	1	1
Palau de Santa Eulàlia	0	0	0	0	0	0	0	0	1
Palau–saverdera	2	0	0	0	2	0	0	14	0
Pau	0	0	1	0	2	0	0	2	0

1.02 Població de dret per sexe i lloc de naixement. Dones. Municipis per comarques. 1991. (2/3).

Nombre de persones

	Nascuts a								
	Astúries	Balears	Canàries	Cantàbria	Castella-M	Castella-Ll	P.Valencià	Extremadura	Galícia
Pedret i Marzà	0	0	0	0	0	0	0	0	1
Peralada	0	1	0	1	4	3	2	0	2
Pont de Molins	0	0	0	0	3	1	0	0	3
Pontós	0	0	0	0	0	0	1	0	0
Port de la Selva, el	1	0	1	0	3	8	5	3	5
Portbou	5	1	1	1	16	28	10	21	12
Rabós	0	0	0	0	0	2	0	0	0
Riumors	0	0	0	0	0	0	0	0	0
Roses	14	13	6	3	43	125	108	210	61
Sant Climent Sescebes	0	0	0	0	0	0	0	1	0
Sant Llorenç de la Muga	0	0	0	0	1	0	0	1	0
Sant Miquel de Fluvià	0	0	0	0	5	3	1	3	1
Sant Mori	0	0	0	0	0	0	0	3	0
Sant Pere Pescador	1	1	0	1	3	5	2	10	2
Santa Llogaia d'Àlguema	0	0	0	0	1	0	2	2	3
Saus	0	0	0	0	2	1	1	3	2
Selva de Mar, la	0	0	0	0	0	1	0	0	1
Siurana	0	0	0	0	0	0	0	0	0
Terrades	0	0	0	0	0	0	0	1	2
Torroella de Fluvià	0	0	0	0	1	0	0	0	0
Vajol, la	0	0	0	0	0	0	1	0	0
Ventalló	0	0	0	0	0	3	1	1	2
Vila-sacra	0	0	0	0	0	1	1	3	0
Vilabertran	0	0	0	1	0	3	0	1	1
Viladamat	0	0	0	0	3	0	0	2	0
Vilafant	2	1	0	0	10	22	5	50	10
Vilajuïga	0	0	0	0	2	1	1	11	2
Vilamacolum	0	0	0	0	0	0	1	0	0
Vilamalla	0	0	0	0	2	5	2	6	6
Vilamaniscle	0	0	0	0	0	0	1	0	0
Vilanant	1	0	0	0	0	0	0	0	0
Vilaür	0	0	0	0	0	0	0	0	0
Alt Penedès	**47**	**33**	**22**	**43**	**682**	**429**	**387**	**1051**	**164**
Avinyonet del Penedès	1	0	0	0	5	2	9	3	1
Cabanyes, les	0	1	0	0	0	1	0	3	1
Castellet i la Gornal	0	0	0	2	5	5	5	2	2
Castellví de la Marca	0	0	0	0	15	2	16	4	3
Font-rubí	0	0	0	0	0	4	4	2	2
Gelida	3	3	0	2	20	40	20	61	8
Granada, la	0	0	0	0	5	2	5	11	0
Mediona	1	1	0	0	1	0	5	8	0
Olèrdola	2	0	4	1	25	8	8	23	1
Olesa de Bonesvalls	0	0	0	0	6	3	2	4	2
Pacs del Penedès	0	0	0	0	4	2	5	11	0
Pla del Penedès, el	1	0	2	0	4	0	4	1	4
Pontons	0	0	0	0	2	0	0	0	0
Puigdàlber	0	0	0	0	1	2	1	4	0
Sant Cugat Sesgarrigues	0	0	0	0	3	1	6	1	1
Sant Llorenç d'Hortons	0	0	0	0	6	14	1	15	2
Sant Martí Sarroca	1	1	0	0	9	8	11	9	1
Sant Pere de Riudebitlles	0	0	0	0	8	8	9	22	3
Sant Quintí de Mediona	0	1	0	1	2	9	4	8	3
Sant Sadurní d'Anoia	2	6	0	5	42	60	82	42	23
Santa Fe del Penedès	0	0	0	0	0	0	0	0	0
Santa Margarida i els Monjos	6	2	1	3	43	21	17	29	10
Subirats	1	0	0	1	13	11	5	4	4
Torrelavit	0	0	0	1	11	2	3	2	0
Torrelles de Foix	2	0	0	0	6	4	9	8	4
Vilafranca del Penedès	27	18	15	27	444	220	156	768	87
Vilobí del Penedès	0	0	0	0	2	0	0	6	2
Alt Urgell	**21**	**11**	**5**	**17**	**94**	**135**	**57**	**78**	**196**
Alàs i Cerc	0	0	0	0	2	0	3	2	10

1.02 Població de dret per sexe i lloc de naixement. Dones. Municipis per comarques. 1991. (2/3).

Nombre de persones

	Nascuts a								
	Astúries	Balears	Canàries	Cantàbria	Castella-M	Castella-Ll	P.Valencià	Extremadura	Galícia
Arsèguel	0	0	0	0	0	0	0	0	0
Bassella	0	0	0	0	0	0	0	0	1
Cabó	0	0	0	0	0	0	0	0	0
Cava	0	0	0	0	1	0	0	0	0
Coll de Nargó	0	1	1	0	0	1	0	1	0
Estamariu	0	0	0	0	0	0	0	0	1
Fígols i Alinyà	0	0	0	0	0	0	2	0	0
Josa i Tuixén	0	0	0	0	0	0	0	0	0
Montferrer i Castellbó	0	0	0	0	0	1	0	3	2
Oliana	0	0	0	6	16	10	2	6	5
Organyà	0	0	0	0	0	10	1	1	9
Peramola	0	1	0	5	1	1	0	4	0
Pont de Bar, el	0	0	0	0	0	0	0	0	3
Ribera d'Urgellet	0	0	0	0	0	3	5	2	2
Seu d'Urgell, la	18	9	4	6	71	107	42	57	154
Valls d'Aguilar, les	0	0	0	0	0	0	0	0	0
Valls del Valira, les	2	0	0	0	3	2	2	2	9
Vansa i Fórnols, la	1	0	0	0	0	0	0	0	0
Alta Ribagorça	**5**	**1**	**1**	**1**	**18**	**18**	**8**	**9**	**38**
Barruera	0	0	0	0	0	0	0	0	2
Pont de Suert, el	5	1	0	1	18	16	7	8	31
Vilaller	0	0	1	0	0	2	1	1	5
Anoia	**82**	**35**	**29**	**28**	**556**	**848**	**343**	**2121**	**198**
Argençola	0	0	0	0	0	0	0	0	0
Bellprat	0	0	0	0	0	1	0	0	1
Bruc, el	0	0	0	0	12	5	2	2	3
Cabrera d'Igualada	0	0	0	0	1	2	2	0	2
Calaf	6	0	0	2	27	17	7	18	1
Calonge de Segarra	0	1	0	0	0	0	0	0	0
Capellades	3	0	2	1	46	31	14	67	21
Carme	1	0	0	0	3	2	2	2	0
Castellfollit de Riubregós	0	0	0	0	0	0	1	0	0
Castellolí	0	0	0	0	0	2	1	0	1
Copons	0	0	0	0	1	1	1	0	2
Hostalets de Pierola, els	0	0	0	0	3	6	3	7	1
Igualada	39	15	11	12	182	385	159	786	72
Jorba	0	0	0	0	1	2	0	13	2
Llacuna, la	0	0	0	0	0	2	3	6	2
Masquefa	1	1	3	3	26	29	9	65	18
Montmaneu	0	0	0	0	0	0	0	2	2
Òdena	2	4	0	0	7	23	9	109	0
Orpí	0	0	0	0	0	0	1	1	0
Piera	8	5	2	4	53	62	42	68	31
Pobla de Claramunt, la	1	1	2	0	13	14	12	29	5
Prats de Rei, els	0	0	0	0	1	0	0	0	1
Pujalt	0	0	0	0	0	0	0	0	0
Rubió	1	0	0	0	0	0	0	0	0
Sant Martí de Tous	0	0	0	0	2	7	4	20	0
Sant Martí Sesgueioles	0	0	0	0	1	0	0	0	0
Sant Pere Sallavinera	0	0	0	0	1	0	2	0	0
Santa Margarida de Montbui	8	5	8	3	108	141	32	432	8
Santa Maria de Miralles	0	0	0	0	0	0	0	1	0
Torre de Claramunt, la	7	0	0	0	6	19	2	19	5
Vallbona d'Anoia	1	0	0	0	8	1	5	7	4
Veciana	0	0	0	0	0	2	0	1	1
Vilanova del Camí	4	3	1	3	54	94	30	466	15
Bages	**184**	**67**	**29**	**75**	**2004**	**1164**	**382**	**866**	**392**
Aguilar de Segarra	0	0	0	0	0	0	0	0	0
Artés	1	5	2	0	24	14	8	18	11

1.02 Població de dret per sexe i lloc de naixement. Dones. Municipis per comarques. 1991. (2/3).

Nombre de persones

	Nascuts a								
	Astúries	Balears	Canàries	Cantàbria	Castella-M	Castella-LI	P.Valencià	Extremadura	Galícia
Avinyó	0	0	0	0	4	5	2	0	4
Balsareny	5	1	0	1	39	25	5	25	3
Calders	0	0	0	0	4	0	0	1	2
Callús	0	0	0	1	8	1	4	5	1
Cardona	10	8	2	0	41	17	10	33	10
Castellbell i el Vilar	4	0	2	1	19	23	16	21	4
Castellfollit del Boix	0	0	0	0	0	0	2	0	0
Castellgalí	0	0	0	0	1	6	2	0	0
Castellnou de Bages	0	0	0	0	2	1	0	0	0
Estany, l'	0	0	0	0	0	3	0	0	0
Fonollosa	1	0	0	0	0	0	0	1	0
Gaià	0	0	0	0	0	0	0	0	0
Manresa	86	37	13	43	1155	649	207	507	175
Marganell	0	0	0	0	1	0	1	0	1
Moià	7	2	1	0	11	8	10	15	6
Monistrol de Calders	0	1	0	0	19	0	0	4	0
Monistrol de Montserrat	2	0	1	0	15	33	10	12	3
Mura	0	0	0	0	2	1	2	1	2
Navarcles	4	2	0	1	26	20	6	15	7
Navàs	3	1	0	2	43	54	6	10	10
Pont de Vilomara i Rocafort, el	2	0	0	0	136	8	11	7	4
Rajadell	0	0	0	0	1	0	0	2	0
Sallent	2	3	1	2	66	26	5	33	78
Sant Feliu Sasserra	0	0	1	1	1	0	0	0	1
Sant Fruitós de Bages	8	1	3	1	40	28	9	7	11
Sant Joan de Vilatorrada	4	2	0	0	125	31	13	56	13
Sant Mateu de Bages	0	2	0	0	0	0	0	0	0
Sant Salvador de Guardiola	1	0	0	0	9	4	4	22	2
Sant Vicenç de Castellet	7	1	0	6	85	134	24	36	17
Santa Maria d'Oló	0	0	0	0	0	10	2	7	2
Santpedor	2	1	1	2	81	12	4	14	3
Súria	35	0	2	14	46	51	19	14	22
Talamanca	0	0	0	0	0	0	0	0	0
Baix Camp	**172**	**86**	**45**	**99**	**1638**	**1107**	**785**	**2325**	**359**
Albiol, l'	0	0	0	0	1	0	0	0	1
Aleixar, l'	0	0	0	0	9	2	1	7	1
Alforja	0	0	0	0	4	0	2	10	2
Almoster	1	0	0	0	2	0	0	3	0
Arbolí	0	0	0	0	0	1	0	0	0
Argentera, l'	0	0	0	0	1	0	1	2	0
Borges del Camp, les	0	0	0	0	3	8	8	23	1
Botarell	0	0	0	0	0	3	0	7	1
Cambrils	48	13	6	33	133	147	113	283	73
Capafonts	0	0	0	0	0	0	0	2	2
Castellvell del Camp	1	0	0	0	14	4	2	1	2
Colldejou	0	0	0	0	0	1	0	0	0
Duesaigües	1	0	0	0	1	0	1	0	0
Febró, la	0	0	0	0	0	0	0	0	0
Maspujols	1	0	0	0	1	0	1	0	0
Mont-roig del Camp	10	8	1	4	71	34	26	33	15
Montbrió del Camp	0	1	1	0	4	0	2	4	1
Prades	1	0	0	0	2	1	0	3	0
Pratdip	1	0	0	0	0	0	1	0	0
Reus	98	55	31	58	1214	813	555	1809	218
Riudecanyes	0	0	1	0	0	3	3	1	0
Riudecols	0	0	0	0	7	3	2	1	0
Riudoms	0	0	0	0	97	11	16	37	4
Selva del Camp, la	4	1	0	0	15	11	9	36	3
Vandellòs i l'Hospitalet de l'Infant	4	6	5	2	55	63	37	60	32
Vilanova d'Escornalbou	0	0	0	0	0	0	0	0	0

1.02 Població de dret per sexe i lloc de naixement. Dones. Municipis per comarques. 1991. (2/3).

Nombre de persones

	Nascuts a								
	Astúries	Balears	Canàries	Cantàbria	Castella-M	Castella-Ll	P.Valencià	Extremadura	Galícia
Vilaplana	0	1	0	1	0	1	4	0	0
Vinyols i els Arcs	2	1	0	1	4	1	1	3	3
Baix Ebre	**31**	**22**	**14**	**15**	**240**	**213**	**875**	**142**	**92**
Aldea, l'	1	0	0	3	12	7	29	6	6
Aldover	0	0	0	0	4	0	10	1	1
Alfara de Carles	0	0	0	0	0	0	0	1	0
Ametlla de Mar, l'	6	2	2	4	37	17	32	19	12
Ampolla, l'	5	0	0	0	15	3	17	5	1
Benifallet	0	0	0	0	0	0	3	0	0
Camarles	0	2	1	0	4	5	13	4	2
Deltebre	0	2	1	1	12	11	47	7	7
Paüls	0	0	0	0	0	0	9	0	0
Perelló, el	0	0	0	0	3	0	9	2	2
Roquetes	3	2	4	0	16	10	97	14	6
Tivenys	0	0	0	0	0	1	2	0	5
Tortosa	16	14	6	7	137	157	596	82	47
Xerta	0	0	0	0	0	2	11	1	3
Baix Empordà	**73**	**65**	**48**	**43**	**518**	**502**	**318**	**703**	**252**
Albons	1	1	0	2	0	1	1	8	0
Begur	0	1	0	1	20	18	10	25	13
Bellcaire d'Empordà	0	0	0	0	0	1	2	2	0
Bisbal d'Empordà, la	3	3	1	3	30	42	16	84	16
Calonge	1	2	5	3	31	46	18	54	21
Castell-Platja d'Aro	8	4	8	4	19	51	16	115	23
Colomers	0	0	0	0	0	1	0	0	1
Corçà	0	0	0	0	4	5	0	8	1
Cruïlles, Monells i S. Sadurní de l'H.	1	1	0	1	4	2	0	5	0
Foixà	0	0	0	0	1	1	0	0	0
Fontanilles	0	0	0	0	0	0	0	0	0
Forallac	0	0	0	1	2	2	0	12	1
Garrigoles	0	0	0	0	0	0	0	0	0
Gualta	0	0	0	0	2	0	1	0	3
Jafre	0	0	0	2	0	0	1	0	1
Mont-ras	1	1	0	0	9	6	2	3	2
Palafrugell	9	17	12	4	206	110	51	101	37
Palamós	11	15	9	7	56	69	108	78	46
Palau-sator	0	0	0	0	0	0	1	1	0
Pals	0	2	0	1	6	2	3	3	1
Parlavà	0	0	0	0	0	0	0	0	0
Pera, la	0	0	0	0	1	1	0	0	1
Regencós	0	0	0	0	0	0	0	0	0
Rupià	0	0	0	1	0	0	0	0	0
Sant Feliu de Guíxols	26	12	6	8	91	89	62	121	62
Santa Cristina d'Aro	1	3	3	0	7	9	3	27	8
Serra de Daró	0	0	0	0	0	1	0	0	0
Tallada d'Empordà, la	1	0	0	0	0	0	0	0	0
Torrent	0	0	0	0	0	0	1	0	0
Torroella de Montgrí	9	2	2	1	26	37	20	30	15
Ullà	0	0	1	1	2	3	0	4	0
Ullastret	0	1	0	0	0	0	1	0	0
Ultramort	0	0	0	0	0	0	0	0	0
Vall-llobrega	0	0	0	0	0	0	0	0	0
Verges	1	0	1	3	1	5	1	22	0
Vilopriu	0	0	0	0	0	0	0	0	0
Baix Llobregat	**722**	**381**	**237**	**557**	**10668**	**8776**	**4379**	**14510**	**4506**
Abrera	8	4	6	14	99	84	34	104	62
Begues	4	2	1	4	12	33	5	20	3
Castelldefels	81	52	27	41	393	544	301	371	289
Castellví de Rosanes	1	1	0	0	11	3	5	9	8
Cervelló	5	3	4	2	45	52	39	45	32

1.02 Població de dret per sexe i lloc de naixement. Dones. Municipis per comarques. 1991. (2/3).

Nombre de persones

	Nascuts a								
	Astúries	Balears	Canàries	Cantàbria	Castella-M	Castella-Ll	P.Valencià	Extremadura	Galícia
Collbató	3	1	1	2	6	10	8	8	3
Corbera de Llobregat	10	8	2	6	35	44	34	20	36
Cornellà de Llobregat	83	27	34	70	1866	1567	480	2933	861
Esparreguera	16	5	8	14	110	127	60	159	52
Esplugues de Llobregat	66	34	20	70	1007	1024	292	1247	599
Gavà	35	21	12	38	509	349	402	528	212
Martorell	21	6	5	50	247	215	176	191	88
Molins de Rei	13	13	0	10	264	167	128	194	67
Olesa de Montserrat	4	7	6	18	190	117	137	101	48
Pallejà	4	8	2	5	121	35	44	79	17
Papiol, el	3	3	0	1	41	35	34	29	18
Prat de Llobregat, el	91	46	27	63	1489	953	537	1863	472
Sant Andreu de la Barca	12	11	2	13	188	228	80	283	86
Sant Boi de Llobregat	76	32	28	37	1334	993	445	3005	473
Sant Climent de Llobregat	0	2	4	2	27	29	19	24	8
Sant Esteve Sesrovires	7	3	2	6	24	25	19	23	20
Sant Feliu de Llobregat	50	14	9	34	782	831	256	801	240
Sant Joan Despí	21	17	2	6	417	294	128	807	178
Sant Just Desvern	21	8	11	16	125	165	123	196	113
Sant Vicenç dels Horts	14	9	1	7	339	126	74	340	98
Santa Coloma de Cervelló	0	1	1	0	32	16	27	37	23
Torrelles de Llobregat	6	2	0	0	19	8	16	24	13
Vallirana	7	5	1	3	69	79	48	133	45
Viladecans	60	36	21	25	867	623	428	936	342
Baix Penedès	**288**	**25**	**17**	**81**	**350**	**494**	**243**	**765**	**167**
Albinyana	1	2	0	1	3	5	3	13	4
Arboç, l'	124	1	0	13	34	79	22	23	12
Banyeres del Penedès	70	1	1	25	21	39	4	21	3
Bellvei	3	0	0	1	7	7	1	10	1
Bisbal del Penedès, la	1	0	0	0	13	5	6	9	4
Bonastre	0	0	0	1	0	1	2	1	0
Calafell	14	11	4	10	71	79	48	120	32
Cunit	4	0	2	4	30	47	10	30	23
Llorenç del Penedès	5	0	0	0	5	1	14	10	0
Masllorenç	0	0	1	0	0	1	1	1	0
Montmell,el	1	0	0	0	1	1	8	1	3
Sant Jaume dels Domenys	1	0	0	0	3	6	6	3	2
Santa Oliva	3	0	0	2	6	6	11	23	11
Vendrell, el	61	10	9	24	156	217	107	500	72
Barcelonès	**4420**	**2864**	**1439**	**3215**	**32739**	**49717**	**22577**	**29369**	**33141**
Badalona	199	111	76	103	3180	2741	1353	4171	1455
Barcelona	3561	2551	1231	2773	20615	37940	18033	13929	24636
Hospitalet de Llobregat, l'	485	115	89	247	5523	6388	2343	6777	5282
Sant Adrià de Besòs	44	25	14	30	573	539	193	565	387
Santa Coloma de Gramenet	131	62	29	62	2848	2109	655	3927	1381
Berguedà	**40**	**5**	**13**	**29**	**298**	**191**	**111**	**367**	**76**
Avià	0	0	0	0	4	2	0	2	0
Bagà	1	1	0	0	16	6	7	6	1
Berga	19	2	4	8	89	105	39	250	54
Borredà	0	0	0	0	0	0	0	1	2
Capolat	0	0	0	0	0	0	0	0	0
Casserres	0	0	0	0	7	4	3	2	2
Castell de l'Areny	0	0	0	0	0	0	0	0	0
Castellar de N'Hug	0	0	0	0	0	1	0	1	0
Castellar del Riu	0	0	0	0	0	1	0	0	0
Cercs	4	0	3	3	17	5	9	26	5
Espunyola, l'	0	0	0	0	0	2	0	1	0
Fígols	0	0	0	0	0	0	0	0	2
Gironella	3	0	4	0	72	22	14	11	2
Gisclareny	0	0	0	0	0	0	0	0	0

1.02 Població de dret per sexe i lloc de naixement. Dones. Municipis per comarques. 1991. (2/3).

Nombre de persones

	Nascuts a								
	Astúries	Balears	Canàries	Cantàbria	Castella-M	Castella-Ll	P.Valencià	Extremadura	Galícia
Gósol	0	0	0	0	0	1	0	0	0
Guardiola de Berguedà	7	1	0	1	5	3	3	12	1
Montclar	0	0	0	0	1	0	0	0	0
Montmajor	0	0	0	0	0	2	0	0	0
Nou de Berguedà, la	0	0	0	0	0	0	0	0	0
Olvan	0	0	0	0	2	2	3	4	0
Pobla de Lillet, la	1	0	0	5	19	5	7	18	1
Puig-reig	5	1	0	12	55	23	22	32	4
Quar, la	0	0	0	0	0	0	1	0	1
Sagàs	0	0	0	0	0	0	0	0	0
Saldes	0	0	0	0	4	0	1	0	0
Sant Jaume de Frontanyà	0	0	0	0	0	0	0	0	0
Santa Maria de Merlès	0	0	0	0	1	1	0	0	0
Vallcebre	0	0	2	0	4	0	1	0	0
Vilada	0	0	0	0	2	6	1	1	1
Viver i Serrateix	0	0	0	0	0	0	0	0	0
Cerdanya	**10**	**5**	**6**	**5**	**115**	**134**	**32**	**121**	**262**
Alp	0	0	0	0	3	10	3	6	14
Bellver de Cerdanya	0	2	1	0	41	4	3	7	10
Bolvir	1	1	0	0	0	5	0	0	3
Das	0	0	0	0	1	0	0	1	2
Fontanals de Cerdanya	0	0	0	0	0	3	0	2	3
Ger	0	0	0	0	0	0	1	0	1
Guils de Cerdanya	0	0	0	0	0	1	0	0	1
Isòvol	0	0	0	0	0	1	1	0	2
Lles	0	0	0	0	1	0	0	0	1
Llívia	0	0	0	0	10	9	4	9	17
Meranges	0	0	0	0	0	0	0	0	0
Montellà i Martinet	0	0	0	0	2	5	0	4	5
Prats i Sansor	0	0	0	1	1	4	1	0	0
Prullans	0	0	0	0	0	2	0	0	2
Puigcerdà	9	2	5	4	55	87	19	92	201
Urús	0	0	0	0	1	3	0	0	0
Conca de Barberà	**15**	**7**	**2**	**8**	**84**	**54**	**63**	**148**	**21**
Barberà de la Conca	0	0	0	0	2	0	2	2	1
Blancafort	0	0	0	0	0	0	0	0	0
Conesa	0	0	0	0	0	0	0	0	0
Espluga de Francolí, l'	6	1	0	0	14	18	12	50	2
Forès	0	0	0	0	0	0	0	0	0
Llorac	0	0	0	0	0	1	1	0	0
Montblanc	6	3	2	4	38	15	30	64	13
Passanant	0	0	0	0	0	0	0	0	0
Piles, les	0	0	0	0	0	0	0	0	0
Pira	0	0	0	0	0	1	0	0	0
Rocafort de Queralt	1	0	0	0	0	1	1	0	0
Santa Coloma de Queralt	0	0	0	1	4	10	7	3	0
Santa Perpètua de Gaià	0	0	0	0	0	0	0	0	0
Sarral	0	1	0	3	22	6	3	6	3
Savallà del Comtat	0	0	0	0	0	0	0	0	0
Senan	0	0	0	0	0	0	0	0	0
Solivella	0	0	0	0	1	1	2	0	0
Vallclara	0	0	0	0	0	0	0	0	0
Vallfogona de Riucorb	0	0	0	0	0	0	0	0	0
Vilanova de Prades	1	0	0	0	0	0	1	0	0
Vilaverd	1	0	0	0	1	0	0	2	1
Vimbodí	0	2	0	0	2	1	4	21	1
Garraf	**97**	**62**	**34**	**45**	**1195**	**846**	**554**	**1663**	**321**
Canyelles	0	0	0	1	13	1	7	13	4
Cubelles	1	2	4	4	29	31	26	105	17
Olivella	2	2	0	0	2	5	5	6	3

1.02 Població de dret per sexe i lloc de naixement. Dones. Municipis per comarques. 1991. (2/3).

Nombre de persones

	Nascuts a								
	Astúries	Balears	Canàries	Cantàbria	Castella-M	Castella-Ll	P.Valencià	Extremadura	Galícia
Sant Pere de Ribes	15	11	4	11	213	147	82	298	54
Sitges	25	20	17	10	163	155	126	97	74
Vilanova i la Geltrú	54	27	9	19	775	507	308	1144	169
Garrigues	**3**	**5**	**3**	**2**	**34**	**49**	**22**	**32**	**16**
Albagés, l'	0	0	0	0	1	1	0	0	1
Albi, l'	0	1	0	0	1	1	0	6	1
Arbeca	1	0	0	1	1	2	1	1	1
Bellaguarda	0	1	0	0	0	0	0	0	1
Borges Blanques, les	2	2	2	1	17	20	12	16	4
Bovera	0	0	0	0	1	1	0	0	0
Castelldans	0	0	0	0	0	3	0	1	0
Cervià de les Garrigues	0	0	0	0	2	1	1	0	1
Cogul, el	0	0	0	0	0	0	0	0	0
Espluga Calba, l'	0	0	0	0	0	0	0	0	0
Floresta, la	0	0	0	0	0	0	1	1	1
Fulleda	0	0	0	0	0	0	0	0	0
Granadella, la	0	0	0	0	2	2	0	0	1
Granyena de les Garrigues	0	0	0	0	0	0	0	0	0
Juncosa	0	1	0	0	3	0	1	0	1
Juneda	0	0	1	0	3	8	4	2	1
Omellons, els	0	0	0	0	0	0	0	0	0
Pobla de Cérvoles, la	0	0	0	0	0	3	0	0	0
Puiggròs	0	0	0	0	0	2	0	3	1
Soleràs, el	0	0	0	0	0	0	0	0	0
Tarrés	0	0	0	0	0	0	0	0	0
Torms, els	0	0	0	0	0	0	0	0	1
Vilosell, el	0	0	0	0	0	1	0	1	0
Vinaixa	0	0	0	0	3	4	2	1	1
Garrotxa	**24**	**11**	**13**	**14**	**241**	**168**	**68**	**148**	**44**
Argelaguer	1	0	0	0	2	0	0	1	0
Besalú	3	1	0	0	13	6	4	8	8
Beuda	0	0	0	0	0	0	1	0	0
Castellfollit de la Roca	0	0	0	0	10	4	1	5	2
Maià de Montcal	0	0	0	0	1	0	0	0	0
Mieres	0	1	0	0	0	0	0	0	0
Montagut	1	0	0	0	1	2	1	0	0
Olot	10	7	12	14	175	117	46	116	20
Planes d'Hostoles, les	0	0	0	0	2	9	0	3	0
Preses, les	2	0	0	0	9	2	0	2	1
Riudaura	0	0	0	0	0	0	0	0	0
Sales de Llierca	0	0	0	0	0	0	0	0	0
Sant Aniol de Finestres	0	0	0	0	0	0	1	0	0
Sant Feliu de Pallerols	1	0	0	0	0	0	2	1	0
Sant Ferriol	0	0	0	0	0	1	1	1	0
Sant Jaume de Llierca	0	0	0	0	3	1	3	1	4
Sant Joan les Fonts	5	0	0	0	19	16	2	7	7
Santa Pau	0	1	1	0	1	4	1	1	0
Tortellà	1	0	0	0	0	2	1	1	2
Vall d'en Bas, la	0	1	0	0	2	4	3	1	0
Vall de Bianya, la	0	0	0	0	3	0	1	0	0
Gironès	**136**	**69**	**64**	**54**	**764**	**1055**	**437**	**1528**	**421**
Aiguaviva	0	1	0	0	0	2	1	1	0
Bescanó	0	0	0	0	5	10	2	12	7
Bordils	0	0	0	0	5	3	5	9	2
Campllong	0	0	0	0	1	0	0	2	0
Canet d'Adri	0	1	0	0	0	1	0	1	2
Cassà de la Selva	5	1	6	0	17	26	19	26	19
Celrà	0	1	2	0	15	8	4	23	4
Cervià de Ter	0	0	0	0	1	2	1	4	0
Flaçà	1	1	0	1	2	1	3	7	1

1.02 Població de dret per sexe i lloc de naixement. Dones. Municipis per comarques. 1991. (2/3).

Nombre de persones

	Nascuts a								
	Astúries	Balears	Canàries	Cantàbria	Castella-M	Castella-Ll	P.Valencià	Extremadura	Galícia
Fornells de la Selva	0	0	0	0	3	3	1	4	4
Girona	86	42	47	44	463	686	299	894	263
Juià	0	0	0	0	1	0	1	0	0
Llagostera	6	1	2	0	16	38	18	35	16
Llambilles	0	0	0	0	0	0	0	1	1
Madremanya	0	0	0	0	0	0	0	0	0
Quart	2	0	0	1	11	17	5	28	7
Salt	27	16	7	6	174	209	64	405	73
Sant Andreu Salou	0	0	0	0	0	0	0	0	0
Sant Gregori	0	2	0	1	7	3	5	1	1
Sant Joan de Mollet	0	0	0	0	1	0	0	2	0
Sant Jordi Desvalls	1	0	0	0	0	0	1	0	3
Sant Julià de Ramis	1	0	0	0	14	5	0	17	7
Sant Martí de Llémena	0	0	0	0	0	2	0	0	0
Sant Martí Vell	0	0	0	0	0	1	0	0	0
Sarrià de Ter	7	2	0	1	26	28	8	50	10
Vilablareix	0	1	0	0	2	10	0	6	1
Viladasens	0	0	0	0	0	0	0	0	0
Maresme	**322**	**251**	**111**	**228**	**3112**	**2874**	**1694**	**6685**	**1071**
Alella	10	9	3	3	32	93	57	54	41
Arenys de Mar	6	6	9	17	70	120	50	91	75
Arenys de Munt	2	4	0	5	33	17	23	32	11
Argentona	5	3	2	2	60	40	34	114	25
Cabrera de Mar	5	2	5	5	19	28	26	19	6
Cabrils	5	5	1	6	22	16	16	22	11
Caldes d'Estrac	1	3	0	1	11	17	12	7	6
Calella	19	15	6	6	79	106	40	235	27
Canet de Mar	18	8	4	3	64	77	29	97	25
Dosrius	0	0	1	1	18	13	7	15	2
Malgrat de Mar	12	6	2	4	150	116	50	236	43
Masnou, el	32	15	15	28	123	275	160	366	143
Mataró	75	60	28	67	1304	1012	504	4013	251
Montgat	11	7	3	6	103	54	57	129	32
Òrrius	1	0	0	0	3	2	2	4	1
Palafolls	3	1	0	0	39	14	8	87	6
Pineda de Mar	17	20	5	8	154	132	54	365	50
Premià de Dalt	9	7	3	4	89	68	50	68	18
Premià de Mar	42	28	6	34	285	291	193	300	119
Sant Andreu de Llavaneres	5	4	0	5	27	41	34	42	20
Sant Cebrià de Vallalta	0	0	0	0	2	3	2	2	6
Sant Iscle de Vallalta	1	0	0	0	3	6	0	2	1
Sant Pol de Mar	2	3	1	1	5	11	6	7	10
Sant Vicenç de Montalt	0	3	3	1	9	13	12	10	3
Santa Susanna	3	1	0	0	5	6	5	11	7
Teià	4	2	0	4	20	32	31	38	13
Tiana	7	8	2	1	44	48	50	42	27
Tordera	1	9	1	5	42	43	35	96	13
Vilassar de Dalt	7	5	1	8	53	53	30	32	22
Vilassar de Mar	19	17	10	3	244	127	117	149	57
Montsià	**26**	**26**	**5**	**12**	**151**	**107**	**1246**	**89**	**67**
Alcanar	6	2	1	4	11	15	164	16	8
Amposta	10	4	0	4	38	32	212	38	21
Freginals	0	0	0	0	0	2	3	0	0
Galera, la	0	0	1	0	0	0	6	3	0
Godall	0	0	0	0	1	0	3	1	3
Mas de Barberans	0	0	0	0	0	0	17	0	0
Masdenverge	0	0	0	0	1	0	18	1	1
Sant Carles de la Ràpita	7	8	3	3	38	35	143	15	21
Sant Jaume d'Enveja	0	4	0	0	2	4	34	2	1
Santa Bàrbara	2	1	0	0	10	7	61	1	1

1.02 Població de dret per sexe i lloc de naixement. Dones. Municipis per comarques. 1991. (2/3).

Nombre de persones

	Nascuts a								
	Astúries	Balears	Canàries	Cantàbria	Castella–M	Castella–LI	P.Valencià	Extremadura	Galícia
Sénia, la	0	0	0	1	11	6	401	2	10
Ulldecona	1	7	0	0	39	6	184	10	1
Noguera	**7**	**11**	**10**	**28**	**126**	**136**	**52**	**127**	**75**
Àger	0	0	0	0	1	4	0	0	0
Albesa	0	2	0	5	1	6	1	3	1
Algerri	0	0	0	0	1	0	0	0	1
Alòs de Balaguer	0	0	0	0	0	1	0	0	0
Artesa de Segre	1	1	0	1	5	20	0	7	7
Avellanes i Santa Linya, les	0	0	0	1	1	0	0	0	1
Balaguer	5	5	3	8	71	66	39	91	36
Baronia de Rialb, la	0	0	0	0	0	0	1	0	0
Bellcaire d'Urgell	0	0	1	2	3	4	2	5	6
Bellmunt d'Urgell	0	0	0	0	0	0	0	0	1
Cabanabona	0	0	0	0	0	0	0	0	0
Camarasa	0	0	0	0	8	2	1	3	0
Castelló de Farfanya	0	2	0	0	0	0	0	0	0
Cubells	0	0	0	0	0	2	0	0	3
Foradada	0	0	0	0	1	1	0	0	0
Ivars de Noguera	0	0	0	0	1	0	0	0	0
Menàrguens	0	0	0	2	2	2	0	3	0
Montgai	0	0	1	0	3	2	1	1	2
Oliola	0	0	0	0	0	0	0	0	0
Os de Balaguer	0	0	0	2	4	0	0	1	0
Penelles	0	0	0	0	0	0	0	1	0
Ponts	1	1	1	0	6	14	0	2	6
Preixens	0	0	0	0	0	2	0	1	0
Sentiu de Sió, la	0	0	0	0	1	0	1	2	1
Térmens	0	0	4	1	4	7	1	1	6
Tiurana	0	0	0	0	0	0	0	0	3
Torrelameu	0	0	0	0	1	1	0	0	0
Vallfogona de Balaguer	0	0	0	6	10	2	5	5	1
Vilanova de l'Aguda	0	0	0	0	0	0	0	0	0
Vilanova de Meià	0	0	0	0	2	0	0	1	0
Osona	**60**	**32**	**9**	**37**	**495**	**609**	**195**	**753**	**337**
Alpens	0	0	0	0	0	0	0	1	0
Brull, el	0	0	0	0	0	1	0	0	2
Calldetenes	0	1	0	0	1	8	2	2	2
Centelles	4	2	0	2	56	25	5	49	19
Collsuspina	0	0	0	1	2	0	0	0	0
Espinelves	0	0	0	0	0	0	0	1	0
Folgueroles	0	1	0	0	1	1	1	1	1
Gurb	1	0	0	1	4	3	0	8	1
Hostalets de Balenyà, els	2	2	0	0	44	20	3	55	10
Lluçà	0	0	0	0	0	0	0	0	0
Malla	0	0	0	0	0	0	0	0	0
Manlleu	6	3	1	5	82	69	16	162	23
Masies de Roda, les	0	0	0	0	0	1	2	2	0
Masies de Voltregà, les	1	0	0	0	6	8	2	16	62
Montesquiu	1	0	0	0	7	18	3	2	8
Muntanyola	0	0	0	0	0	2	0	0	0
Olost	0	0	0	0	8	0	3	0	3
Orís	0	0	0	0	1	0	0	1	1
Oristà	0	0	1	0	0	0	0	0	0
Perafita	0	1	0	0	0	0	0	1	1
Prats de Lluçanès	0	3	0	0	15	11	4	6	5
Roda de Ter	1	0	0	1	14	19	10	53	8
Rupit i Pruit	0	0	0	0	0	0	2	0	0
Sant Agustí de Lluçanès	0	0	0	0	0	1	0	0	0
Sant Bartomeu del Grau	0	1	0	0	4	25	0	16	0
Sant Boi de Lluçanès	0	1	0	0	1	2	0	1	0

1.02 Població de dret per sexe i lloc de naixement. Dones. Municipis per comarques. 1991. (2/3).

Nombre de persones

	Nascuts a								
	Astúries	Balears	Canàries	Cantàbria	Castella-M	Castella-Ll	P.Valencià	Extremadura	Galícia
Sant Hipòlit de Voltregà	2	0	0	1	11	4	6	24	11
Sant Julià de Vilatorta	0	0	0	0	3	4	3	1	8
Sant Martí d'Albars	0	0	0	0	0	0	0	0	0
Sant Martí de Centelles	0	0	0	1	4	9	2	5	5
Sant Pere de Torelló	2	0	1	0	3	4	1	6	0
Sant Quirze de Besora	4	0	0	1	8	14	1	9	1
Sant Sadurní d'Osormort	0	0	0	0	0	0	0	0	0
Sant Vicenç de Torelló	1	0	0	0	2	13	2	4	1
Santa Cecília de Voltregà	0	0	0	0	0	0	0	1	0
Santa Eugènia de Berga	0	0	0	0	10	6	3	0	1
Santa Eulàlia de Riuprimer	0	0	1	0	1	0	5	5	1
Santa Maria de Besora	0	0	0	0	0	0	0	1	2
Santa Maria de Corcó	0	0	0	0	0	2	3	3	5
Seva	0	1	0	1	2	8	1	0	5
Sobremunt	0	1	0	0	0	0	0	0	0
Sora	0	0	0	0	1	0	0	0	0
Taradell	2	2	0	0	11	18	11	14	14
Tavèrnoles	0	0	0	0	0	0	0	1	0
Tavertet	0	0	0	0	0	1	0	1	0
Tona	0	1	0	2	17	34	14	20	12
Torelló	7	0	1	4	50	66	12	54	50
Vic	22	12	4	16	123	209	72	224	71
Vidrà	0	0	0	0	0	0	2	0	1
Viladrau	4	0	0	1	2	2	4	1	2
Vilanova de Sau	0	0	0	0	1	1	0	2	1
Pallars Jussà	**10**	**6**	**2**	**6**	**48**	**47**	**49**	**37**	**31**
Abella de la Conca	0	0	0	1	0	0	0	0	0
Castell de Mur	0	0	0	0	0	2	0	0	0
Gavet de la Conca	0	0	0	0	0	0	0	0	2
Isona i Conca Dellà	1	0	0	0	0	2	1	0	2
Llimiana	0	0	0	0	0	2	0	0	0
Pallars Jussà	0	2	0	0	1	1	2	1	1
Pobla de Segur, la	4	2	0	2	17	18	8	19	8
Salàs de Pallars	0	0	0	0	1	1	0	1	2
Sant Esteve de la Sarga	0	0	0	0	0	0	0	0	0
Sarroca de Bellera	0	0	0	0	0	0	0	0	0
Senterada	0	0	0	0	0	0	0	0	0
Talarn	0	1	0	0	5	1	8	2	1
Torre de Cabdella, la	0	0	0	0	1	1	1	0	1
Tremp	5	1	2	3	23	19	29	14	14
Pallars Sobirà	**2**	**2**	**0**	**1**	**21**	**22**	**4**	**9**	**6**
Alins	0	0	0	0	0	0	1	0	0
Alt Àneu	0	0	0	0	0	0	0	0	0
Baix Pallars	0	0	0	0	0	1	0	2	0
Espot	0	1	0	0	1	1	0	1	0
Esterri d'Àneu	0	0	0	0	1	0	1	1	0
Esterri de Cardós	0	0	0	0	0	0	0	0	0
Farrera	0	0	0	0	0	0	1	0	0
Guingueta d'Àneu, la	0	0	0	0	0	1	0	1	0
Lladorre	0	0	0	0	0	1	0	0	0
Llavorsí	0	0	0	0	1	0	0	1	0
Rialp	0	0	0	0	7	3	0	2	0
Soriguera	0	0	0	0	1	0	0	0	0
Sort	2	1	0	1	8	12	0	1	5
Tírvia	0	0	0	0	0	1	0	0	0
Vall de Cardós	0	0	0	0	2	2	1	0	1
Pla d'Urgell	**10**	**5**	**1**	**42**	**91**	**91**	**57**	**69**	**25**
Barbens	1	0	0	0	0	3	0	0	1
Bell-lloc d'Urgell	0	0	0	2	19	12	5	5	1
Bellvís	1	0	0	2	1	5	2	1	1

1.02 Població de dret per sexe i lloc de naixement. Dones. Municipis per comarques. 1991. (2/3).

Nombre de persones

	Nascuts a								
	Astúries	Balears	Canàries	Cantàbria	Castella-M	Castella-Ll	P.Valencià	Extremadura	Galícia
Castellnou de Seana	0	0	0	0	0	0	2	3	0
Fondarella	1	0	0	0	3	4	2	5	0
Golmés	0	0	0	6	5	4	2	2	0
Ivars d'Urgell	1	0	0	6	0	3	2	0	2
Linyola	0	0	0	12	15	5	3	6	3
Miralcamp	0	0	0	1	3	3	1	1	0
Mollerussa	5	5	1	9	37	43	31	39	14
Palau d'Anglesola, el	0	0	0	4	0	5	3	0	0
Poal, el	0	0	0	0	0	0	0	0	1
Sidamon	0	0	0	0	3	2	0	0	0
Torregrossa	0	0	0	0	1	2	3	7	0
Vila-sana	1	0	0	0	2	0	1	0	0
Vilanova de Bellpuig	0	0	0	0	2	0	0	0	2
Pla de l'Estany	**13**	**9**	**6**	**5**	**65**	**71**	**31**	**95**	**44**
Banyoles	12	6	1	2	42	59	24	60	29
Camós	0	0	0	0	0	0	0	2	0
Cornellà del Terri	0	0	0	0	3	1	0	3	0
Crespià	0	0	1	0	1	0	0	0	0
Esponellà	0	0	0	0	2	1	0	0	0
Fontcoberta	0	0	1	0	2	2	2	1	1
Palol de Revardit	0	0	0	1	0	1	1	0	0
Porqueres	1	1	2	1	10	3	2	19	11
Sant Miquel de Campmajor	0	0	0	0	1	0	0	0	1
Serinyà	0	1	0	0	4	3	0	6	1
Vilademuls	0	1	1	1	0	1	2	4	1
Priorat	**3**	**6**	**3**	**6**	**17**	**18**	**45**	**18**	**12**
Bellmunt del Priorat	0	0	0	0	0	0	0	2	0
Bisbal de Falset, la	0	0	0	0	0	0	1	0	0
Cabacés	0	0	0	0	1	0	3	1	1
Capçanes	0	0	0	0	0	0	3	0	0
Cornudella de Montsant	1	1	0	1	0	5	4	0	0
Falset	1	4	3	3	10	7	19	9	7
Figuera, la	0	0	0	1	0	0	0	0	0
Gratallops	0	0	0	0	0	0	0	0	2
Guiamets, els	0	0	0	0	0	0	0	0	0
Lloar, el	0	0	0	0	1	1	0	0	0
Marçà	0	0	0	0	2	1	2	2	0
Margalef	0	1	0	0	0	0	2	0	0
Masroig, el	0	0	0	0	0	0	2	1	0
Molar, el	0	0	0	0	2	1	0	0	0
Morera de Montsant, la	0	0	0	1	0	0	0	0	0
Poboleda	0	0	0	0	0	1	1	0	1
Porrera	0	0	0	0	0	1	2	1	0
Pradell de la Teixeta	0	0	0	0	0	0	2	1	0
Torre de Fontaubella, la	1	0	0	0	1	0	0	0	0
Torroja del Priorat	0	0	0	0	0	0	0	0	0
Ulldemolins	0	0	0	0	0	1	4	1	1
Vilella Alta, la	0	0	0	0	0	0	0	0	0
Vilella Baixa, la	0	0	0	0	0	0	0	0	0
Ribera d'Ebre	**13**	**7**	**3**	**10**	**120**	**150**	**84**	**98**	**59**
Ascó	3	0	0	1	5	8	4	7	12
Benissanet	0	0	0	1	3	3	3	1	2
Flix	6	1	0	5	31	54	30	33	5
Garcia	0	0	0	0	0	1	1	0	0
Ginestar	0	0	0	0	0	0	2	0	1
Miravet	0	0	0	0	1	2	3	0	2
Móra d'Ebre	1	3	1	3	33	38	23	32	29
Móra la Nova	1	2	0	0	23	25	9	14	4
Palma d'Ebre, la	0	0	0	0	2	0	0	0	0
Rasquera	0	0	0	0	1	1	0	0	2

1.02 Població de dret per sexe i lloc de naixement. Dones. Municipis per comarques. 1991. (2/3).

Nombre de persones

	Nascuts a								
	Astúries	Balears	Canàries	Cantàbria	Castella–M	Castella–Ll	P.Valencià	Extremadura	Galícia
Riba–roja d'Ebre	0	1	2	0	15	12	4	8	1
Tivissa	0	0	0	0	5	6	2	1	0
Torre de l'Espanyol, la	1	0	0	0	1	0	1	0	1
Vinebre	1	0	0	0	0	0	2	2	0
Ripollès	**20**	**9**	**2**	**10**	**175**	**182**	**39**	**338**	**73**
Campdevànol	0	0	0	1	17	13	4	80	6
Campelles	0	0	0	0	0	0	0	0	0
Camprodon	3	1	1	2	7	6	2	9	2
Gombrèn	0	0	0	0	3	2	0	0	0
Llanars	0	1	0	0	0	0	0	0	0
Llosses, les	0	0	0	0	5	3	2	1	4
Molló	0	0	0	0	0	0	0	0	0
Ogassa	0	0	0	0	0	1	0	0	1
Palmerola	0	0	0	0	0	0	0	1	0
Pardines	0	0	0	0	1	1	0	1	0
Planoles	0	0	0	0	1	0	0	2	0
Queralbs	0	0	0	0	0	3	0	0	1
Ribes de Freser	3	2	0	2	26	22	6	10	3
Ripoll	12	3	0	4	102	113	13	200	32
Sant Joan de les Abadesses	2	2	1	1	13	14	12	31	23
Sant Pau de Seguries	0	0	0	0	0	2	0	3	0
Setcases	0	0	0	0	0	1	0	0	0
Toses	0	0	0	0	0	1	0	0	0
Vallfogona de Ripollès	0	0	0	0	0	0	0	0	0
Vilallonga de Ter	0	0	0	0	0	0	0	0	1
Segarra	**17**	**3**	**1**	**7**	**84**	**94**	**21**	**102**	**20**
Biosca	0	0	0	0	0	1	0	0	0
Cervera	12	2	0	2	59	76	11	62	15
Estaràs	0	0	0	0	0	0	0	0	0
Granyanella	0	0	0	0	0	0	0	1	0
Granyena de Segarra	0	0	0	0	1	0	0	0	0
Guissona	3	1	0	2	14	6	5	20	3
Ivorra	0	0	0	0	0	0	0	0	0
Massoteres	0	0	0	0	0	0	0	0	0
Montoliu de Segarra	0	0	0	0	0	2	0	0	1
Montornès de Segarra	0	0	0	0	0	1	0	0	0
Oluges, les	0	0	0	0	0	1	0	0	1
Plans de Sió, els	0	0	0	2	0	0	2	0	0
Ribera d'Ondara	0	0	0	0	1	1	0	4	0
Sanaüja	0	0	0	0	0	0	0	0	0
Sant Guim de Freixenet	1	0	0	1	5	3	2	8	0
Sant Guim de la Plana	0	0	0	0	0	1	0	0	0
Sant Ramon	0	0	0	0	0	2	0	1	0
Talavera	0	0	0	0	1	0	0	0	0
Tarroja de Segarra	0	0	0	0	0	0	0	0	0
Torà	1	0	1	0	2	0	0	6	0
Torreflor	0	0	0	0	1	0	1	0	0
Segrià	**133**	**72**	**49**	**120**	**1154**	**1576**	**498**	**1348**	**451**
Aitona	0	0	0	0	25	10	9	10	3
Alamús, els	0	0	0	0	2	4	0	2	1
Albatàrrec	0	1	0	0	7	2	2	1	0
Alcanó	0	0	0	0	0	2	0	0	0
Alcarràs	1	1	0	0	42	23	16	29	8
Alcoletge	0	0	1	0	7	15	8	46	3
Alfarràs	1	0	0	0	36	5	11	2	2
Alfés	0	0	1	0	0	1	3	0	0
Alguaire	2	0	0	2	16	9	1	9	4
Almacelles	0	1	1	16	12	13	16	37	6
Almatret	0	0	0	0	0	2	2	0	1
Almenar	2	0	0	1	24	13	6	8	2

1.02 Població de dret per sexe i lloc de naixement. Dones. Municipis per comarques. 1991. (2/3).

Nombre de persones

	Nascuts a								
	Astúries	Balears	Canàries	Cantàbria	Castella-M	Castella-LI	P.Valencià	Extremadura	Galícia
Alpicat	1	4	0	0	8	21	4	23	8
Artesa de Lleida	0	0	0	0	2	3	2	2	0
Aspa	0	0	0	0	2	4	0	0	0
Benavent de Segrià	0	1	0	1	2	6	3	0	0
Corbins	0	0	0	0	2	3	3	14	1
Granja d'Escarp, la	0	0	0	0	33	0	6	3	2
Llardecans	0	0	0	0	0	2	1	4	0
Lleida	119	61	45	95	901	1401	373	1102	401
Maials	0	0	0	1	1	3	0	1	1
Massalcoreig	0	0	0	0	0	0	2	1	0
Montoliu de Lleida	0	0	1	0	1	0	1	0	0
Portella, la	0	0	0	0	4	1	4	1	0
Puigverd de Lleida	0	0	0	0	6	3	3	0	2
Rosselló	0	1	0	4	0	4	4	20	0
Sarroca de Lleida	0	0	0	0	1	0	0	1	0
Seròs	2	0	0	0	4	5	5	2	1
Soses	2	0	0	0	1	5	2	1	3
Sudanell	0	0	0	0	0	2	2	5	0
Sunyer	0	0	0	0	1	0	0	0	0
Torre-serona	0	0	0	0	2	0	0	0	0
Torrebesses	0	0	0	0	0	0	1	1	0
Torrefarrera	0	1	0	0	3	6	2	9	0
Torres de Segre	3	0	0	0	3	6	5	14	2
Vilanova de la Barca	0	0	0	0	2	2	1	0	0
Vilanova de Segrià	0	1	0	0	4	0	0	0	0
Selva	**78**	**46**	**41**	**47**	**842**	**875**	**277**	**1638**	**421**
Amer	1	0	0	2	14	7	4	1	11
Anglès	12	2	0	3	11	15	4	11	25
Arbúcies	1	0	3	2	21	21	14	32	10
Blanes	15	19	9	8	444	314	109	572	119
Breda	1	1	0	1	11	17	7	115	5
Brunyola	1	0	0	0	0	0	0	0	0
Caldes de Malavella	2	2	0	5	16	38	5	24	23
Cellera de Ter, la	0	0	0	0	4	8	1	5	4
Fogars de Tordera	0	0	0	0	3	3	0	3	1
Hostalric	3	1	0	1	36	18	6	69	8
Lloret de Mar	27	10	19	9	139	240	58	353	112
Maçanet de la Selva	1	3	2	1	8	25	7	59	14
Massanes	0	0	0	0	3	1	0	4	0
Osor	0	0	0	0	0	0	1	0	0
Riells i Viabrea	0	0	1	1	3	2	7	9	5
Riudarenes	0	0	0	0	1	11	0	4	2
Riudellots de la Selva	0	0	0	0	3	4	2	5	0
Sant Feliu de Buixalleu	0	0	0	0	3	1	2	2	3
Sant Hilari Sacalm	0	0	0	0	32	9	1	26	6
Sant Julià del Llor i Bonmatí	0	0	0	0	0	0	1	4	6
Santa Coloma de Farners	10	3	1	1	31	35	10	173	33
Sils	0	3	2	4	10	29	4	16	8
Susqueda	0	0	0	0	0	0	0	0	0
Tossa de Mar	0	0	3	4	32	44	16	100	18
Vidreres	2	0	1	4	14	29	14	39	5
Vilobí d'Onyar	2	2	0	1	3	4	4	12	3
Solsonès	**5**	**3**	**0**	**1**	**24**	**22**	**9**	**18**	**23**
Castellar de la Ribera	0	0	0	0	0	0	0	0	0
Clariana de Cardener	0	0	0	0	0	0	1	0	0
Coma i la Pedra, la	0	0	0	0	2	1	0	0	0
Guixers	0	0	0	0	1	0	0	0	0
Lladurs	0	1	0	0	0	0	0	0	0
Llobera	0	0	0	0	0	0	0	0	0
Molsosa, la	0	0	0	0	0	0	0	1	0

1.02 Població de dret per sexe i lloc de naixement. Dones. Municipis per comarques. 1991. (2/3).

Nombre de persones

	Nascuts a								
	Astúries	Balears	Canàries	Cantàbria	Castella-M	Castella-Ll	P.Valencià	Extremadura	Galícia
Navès	1	0	0	0	0	0	0	0	0
Odèn	0	0	0	0	0	0	0	0	1
Olius	0	0	0	0	1	0	0	0	2
Pinell de Solsonès	0	0	0	0	0	0	0	0	0
Pinós	0	0	0	0	0	0	0	0	0
Riner	0	0	0	0	0	0	0	0	0
Sant Llorenç de Morunys	0	0	0	0	5	4	0	0	3
Solsona	4	2	0	1	15	17	8	17	17
Tarragonès	**330**	**131**	**102**	**251**	**2287**	**2433**	**1439**	**2160**	**618**
Altafulla	5	2	0	1	21	23	11	10	6
Catllar, el	1	1	1	1	13	7	9	5	1
Constantí	5	4	4	1	45	54	25	86	14
Creixell	2	1	1	0	14	12	4	13	3
Morell, el	7	1	2	1	22	5	10	35	4
Nou de Gaià, la	0	0	0	1	0	0	0	0	0
Pallaresos, els	0	0	0	1	2	2	4	10	1
Perafort	0	0	0	0	3	1	6	4	0
Pobla de Mafumet, la	0	0	0	4	19	2	7	15	3
Pobla de Montornès, la	1	4	0	0	10	3	1	7	1
Renau	0	0	0	0	0	1	2	0	0
Riera de Gaià, la	0	0	0	0	11	2	2	3	0
Roda de Barà	3	0	1	4	61	21	12	56	12
Salomó	0	0	0	0	0	1	5	1	0
Salou	28	13	6	10	121	167	84	109	51
Secuita, la	1	0	0	3	4	3	8	4	2
Tarragona	244	97	78	209	1677	1933	1135	1540	469
Torredembarra	6	2	0	3	90	63	45	82	15
Vespella	0	0	0	0	2	1	2	1	0
Vila-seca i Salou	27	6	9	12	159	126	61	169	32
Vilallonga del Camp	0	0	0	0	13	6	6	10	4
Terra Alta	**2**	**1**	**1**	**1**	**23**	**13**	**49**	**12**	**6**
Arnes	0	0	0	0	1	1	4	0	0
Batea	0	1	1	0	1	1	4	4	1
Bot	0	0	0	0	2	1	3	0	1
Caseres	0	0	0	0	0	0	2	0	0
Corbera d'Ebre	0	0	0	0	1	0	1	0	0
Fatarella, la	0	0	0	0	2	0	3	3	0
Gandesa	0	0	0	1	7	2	21	2	2
Horta de Sant Joan	1	0	0	0	4	2	4	0	0
Pinell de Brai, el	0	0	0	0	3	2	2	0	2
Pobla de Massaluca, la	1	0	0	0	0	1	0	3	0
Prat de Comte	0	0	0	0	0	0	2	0	0
Vilalba dels Arcs	0	0	0	0	2	3	3	0	0
Urgell	**18**	**8**	**8**	**20**	**103**	**97**	**54**	**187**	**46**
Agramunt	3	3	3	1	10	18	7	67	6
Anglesola	0	1	1	1	3	2	1	2	0
Belianes	0	0	0	0	0	0	0	0	0
Bellpuig	1	0	1	8	36	14	6	14	5
Castellserà	0	0	0	0	7	3	3	2	0
Ciutadilla	0	0	0	0	0	0	0	0	0
Fuliola, la	0	0	0	0	1	2	4	0	0
Guimerà	0	0	0	0	1	0	0	0	0
Maldà	1	0	0	0	0	1	1	0	0
Nalec	0	0	0	0	0	1	0	0	0
Omells de Na Gaia, els	0	0	0	0	0	0	0	0	0
Ossó de Sió	0	0	0	0	0	0	0	0	0
Preixana	0	0	0	0	2	2	0	0	0
Puigverd d'Agramunt	0	0	0	0	0	0	1	0	1
Sant Martí de Riucorb	0	1	0	0	0	2	1	0	1
Tàrrega	10	3	3	9	40	47	27	100	26

1.02 Població de dret per sexe i lloc de naixement. Dones. Municipis per comarques. 1991. (2/3).

Nombre de persones

	Nascuts a								
	Astúries	Balears	Canàries	Cantàbria	Castella-M	Castella-Ll	P.Valencià	Extremadura	Galícia
Tornabous	1	0	0	0	1	2	0	0	1
Vallbona de les Monges	0	0	0	0	0	0	0	0	1
Verdú	2	0	0	1	2	3	2	0	1
Vilagrassa	0	0	0	0	0	0	1	2	4
Val d'Aran	**10**	**0**	**2**	**7**	**46**	**58**	**15**	**20**	**156**
Arres	0	0	0	0	0	0	0	1	0
Bausen	0	0	0	0	0	0	0	0	0
Bòrdes, es	0	0	0	0	1	0	0	1	0
Bossòst	1	0	0	3	9	6	4	5	24
Canejan	0	0	0	0	0	0	0	0	0
Les	0	0	0	1	9	4	1	2	8
Naut Aran	2	0	0	2	5	9	1	3	8
Vielha e Mijaran	7	0	2	1	22	36	9	7	116
Vilamòs	0	0	0	0	0	3	0	1	0
Vallès Occidental	**697**	**408**	**256**	**407**	**7514**	**7694**	**3642**	**9203**	**3292**
Barberà del Vallès	34	17	17	15	527	486	148	719	237
Castellar del Vallès	11	5	8	4	84	76	61	144	30
Castellbisbal	4	3	1	0	113	35	27	61	40
Cerdanyola del Vallès	86	43	22	39	740	1065	309	922	501
Gallifa	0	0	0	0	0	0	2	0	2
Matadepera	2	6	0	0	11	32	17	8	16
Montcada i Reixac	49	14	8	22	306	434	144	427	167
Palau de Plegamans	10	6	3	10	83	68	49	75	35
Polinyà	1	2	1	3	29	45	16	82	16
Rellinars	0	0	0	0	1	3	1	0	1
Ripollet	21	19	11	22	400	314	114	925	138
Rubí	57	31	27	37	503	759	247	823	335
Sabadell	140	73	58	125	2214	1924	1115	2854	757
Sant Cugat del Vallès	70	61	36	35	353	527	320	325	268
Sant Llorenç Savall	0	0	2	2	20	11	8	50	8
Sant Quirze del Vallès	8	8	4	6	62	73	53	102	50
Santa Perpètua de Mogoda	20	7	4	18	292	235	70	274	112
Sentmenat	3	0	1	3	24	31	20	64	16
Terrassa	177	110	51	63	1723	1540	895	1313	551
Ullastrell	0	0	0	0	6	2	3	0	0
Vacarisses	2	0	0	2	3	7	4	10	2
Viladecavalls	2	3	2	1	20	27	19	25	10
Vallès Oriental	**290**	**141**	**93**	**174**	**2642**	**2964**	**1008**	**7082**	**1541**
Aiguafreda	3	1	0	1	20	28	6	13	14
Ametlla del Vallès, l'	4	4	3	2	34	39	17	33	18
Bigues i Riells	2	2	0	1	25	21	17	31	26
Caldes de Montbui	2	2	8	6	172	87	107	156	37
Campins	0	1	0	0	0	2	2	1	1
Canovelles	11	4	1	8	80	105	20	920	54
Cànoves i Samalús	1	0	0	1	10	5	2	10	9
Cardedeu	9	7	0	1	43	73	32	212	73
Castellcir	0	1	0	0	0	1	0	0	0
Castellterçol	0	0	0	0	5	5	2	10	8
Fogars de Montclús	1	1	0	0	1	1	0	0	0
Franqueses del Vallès, les	10	5	3	11	55	73	35	348	67
Garriga, la	11	2	4	9	33	58	28	178	85
Granera	0	0	0	0	0	0	0	0	0
Granollers	66	35	21	36	373	585	169	1742	248
Gualba	0	0	1	0	5	3	1	3	1
Llagosta, la	22	5	4	12	223	202	41	247	122
Lliçà d'Amunt	12	3	5	4	47	58	25	66	39
Lliçà de Vall	0	3	0	4	45	47	13	26	38
Llinars del Vallès	13	2	1	3	42	71	21	290	27
Martorelles	2	0	0	1	70	48	22	56	23

1.02 Població de dret per sexe i lloc de naixement. Dones. Municipis per comarques. 1991. (2/3).

Nombre de persones

	Nascuts a								
	Astúries	Balears	Canàries	Cantàbria	Castella-M	Castella-Ll	P.Valencià	Extremadura	Galícia
Mollet del Vallès	62	19	12	41	604	596	167	821	254
Montmany-Figaró	0	1	2	0	0	4	4	22	7
Montmeló	9	3	3	4	126	71	22	573	50
Montornès del Vallès	11	5	5	4	208	318	46	411	79
Montseny	0	0	0	0	1	0	0	1	0
Parets del Vallès	10	6	4	3	117	115	49	236	51
Roca del Vallès, la	2	4	4	5	35	49	26	135	56
Sant Antoni de Vilamajor	0	0	2	1	13	19	5	21	6
Sant Celoni	8	8	0	2	96	89	26	294	42
Sant Esteve de Palautordera	1	1	2	1	7	2	3	6	4
Sant Feliu de Codines	2	1	1	2	17	28	13	47	18
Sant Fost de Campsentelles	8	3	4	6	73	71	29	51	24
Sant Pere de Vilamajor	0	2	0	0	11	8	3	10	9
Sant Quirze Safaja	0	0	0	0	1	4	2	0	2
Santa Eulàlia de Ronçana	1	4	1	0	16	18	15	25	14
Santa Maria de Martorelles	0	1	1	1	5	6	5	4	2
Santa Maria de Palautordera	3	4	1	2	18	33	18	64	14
Tagamanent	0	0	0	0	2	1	4	2	2
Vallgorguina	3	0	0	0	4	2	3	3	4
Vallromanes	0	0	0	1	1	5	3	3	8
Vilalba Sasserra	0	0	0	0	0	1	1	1	1
Vilanova del Vallès	1	1	0	1	4	12	4	10	4
Catalunya	**8544**	**5026**	**2789**	**5797**	**72009**	**87004**	**42666**	**87636**	**49481**

1.02 Població de dret per sexe i lloc de naixement. Dones. Municipis per comarques. 1991. (3/3).

Nombre de persones

	Nascuts a							
	Madrid	Múrcia	Navarra	País Basc	Rioja	Ceuta/Melilla	estranger	total
Alt Camp	**72**	**70**	**12**	**39**	**16**	**11**	**110**	**17122**
Aiguamúrcia	0	0	0	0	0	0	4	273
Alcover	8	5	1	4	2	4	7	1664
Alió	0	0	0	3	0	0	0	163
Bràfim	0	3	0	0	0	0	1	299
Cabra del Camp	0	0	0	0	0	0	0	205
Figuerola del Camp	0	0	0	0	0	0	1	107
Garidells, els	0	0	0	0	0	0	1	90
Masó, la	0	0	1	0	0	0	0	136
Milà, el	5	1	0	0	0	0	0	93
Mont-ral	0	0	2	5	0	2	0	57
Montferri	0	0	0	0	0	0	0	78
Nulles	0	0	0	0	0	0	0	178
Pla de Santa Maria, el	0	1	0	4	0	0	4	777
Pont d'Armentera, el	0	0	0	0	1	0	2	307
Puigpelat	0	0	0	0	0	0	0	215
Querol	0	1	0	0	0	0	3	76
Riba, la	3	2	0	0	0	0	2	447
Rodonyà	1	2	0	0	0	0	0	186
Rourell, el	1	0	0	0	0	0	0	115
Vallmoll	4	2	0	2	0	0	1	507
Valls	49	53	8	20	12	4	79	10222
Vila-rodona	1	0	0	1	1	0	4	485
Vilabella	0	0	0	0	0	1	1	442
Alt Empordà	**264**	**183**	**46**	**149**	**28**	**116**	**1480**	**45522**
Agullana	0	1	0	1	0	0	10	325
Albanyà	0	0	0	0	0	0	1	53
Armentera, l'	1	1	0	1	0	0	4	385
Avinyonet de Puigventós	3	1	1	1	0	0	3	227
Bàscara	0	1	0	1	0	1	4	377
Biure	0	2	0	0	0	0	5	102
Boadella d'Empordà	0	1	0	0	0	0	1	104
Borrassà	1	0	0	0	0	0	3	239
Cabanelles	0	0	0	1	0	0	3	109
Cabanes	1	1	0	2	0	0	6	374
Cadaqués	2	0	1	2	1	1	36	921
Cantallops	0	0	0	0	0	0	8	137
Capmany	2	0	0	0	0	1	3	197
Castelló d'Empúries	9	3	0	7	0	3	155	1822
Cistella	0	0	0	0	0	0	4	103
Colera	0	0	1	0	0	0	7	215
Darnius	3	0	0	0	0	0	12	234
Escala, l'	9	8	2	8	2	6	163	2621
Espolla	0	0	0	0	0	0	3	192
Far d'Empordà, el	0	1	0	0	0	0	5	199
Figueres	124	94	26	70	12	57	390	17678
Fortià	2	0	0	0	0	0	5	256
Garrigàs	0	0	0	0	0	0	4	144
Garriguella	1	0	0	0	0	1	11	319
Jonquera, la	5	6	2	10	2	3	24	1229
Lladó	1	0	0	0	0	0	0	242
Llançà	10	12	0	3	1	5	78	1741
Llers	3	2	0	0	0	2	10	376
Maçanet de Cabrenys	0	0	0	0	0	0	8	341
Masarac	0	0	0	0	0	0	0	132
Mollet de Peralada	0	0	0	0	0	0	0	82
Navata	0	0	1	0	0	0	0	341
Ordis	0	0	0	0	0	0	2	136
Palau de Santa Eulàlia	0	0	0	1	0	0	0	38
Palau-saverdera	0	1	0	1	1	0	7	345
Pau	0	0	0	0	2	0	27	198

1.02 Població de dret per sexe i lloc de naixement. Dones. Municipis per comarques. 1991. (3/3).

Nombre de persones

	Nascuts a							
	Madrid	Múrcia	Navarra	País Basc	Rioja	Ceuta/Melilla	estranger	total
Pedret i Marzà	0	1	0	0	0	0	0	67
Peralada	0	0	0	0	1	0	4	557
Pont de Molins	0	1	1	0	0	1	3	124
Pontós	0	0	0	0	0	0	0	82
Port de la Selva, el	1	3	0	1	1	1	6	396
Portbou	10	9	0	6	1	5	14	970
Rabós	0	0	1	0	0	0	1	75
Riumors	0	0	0	0	0	0	1	106
Roses	52	17	3	25	3	24	327	4998
Sant Climent Sescebes	0	0	1	1	0	0	1	196
Sant Llorenç de la Muga	0	1	0	0	0	0	2	81
Sant Miquel de Fluvià	2	0	1	1	0	2	14	264
Sant Mori	0	0	2	0	0	0	4	78
Sant Pere Pescador	4	1	1	1	0	1	18	601
Santa Llogaia d'Àlguema	0	0	0	0	0	0	1	147
Saus	1	0	0	0	0	0	5	348
Selva de Mar, la	0	0	0	0	1	0	1	79
Siurana	0	0	0	0	0	0	0	84
Terrades	0	0	0	0	0	0	4	99
Torroella de Fluvià	0	0	0	0	0	0	3	134
Vajol, la	1	0	0	0	0	0	1	33
Ventalló	0	2	0	0	0	0	7	255
Vila-sacra	2	1	0	0	0	0	3	213
Vilabertran	0	1	0	0	0	0	10	395
Viladamat	0	0	0	0	0	0	7	182
Vilafant	9	5	2	2	0	1	33	1469
Vilajuïga	1	2	0	0	0	0	5	308
Vilamacolum	1	0	0	0	0	0	0	104
Vilamalla	2	3	0	3	0	1	1	301
Vilamaniscle	0	0	0	0	0	0	2	65
Vilanant	1	1	0	0	0	0	0	123
Vilaür	0	0	0	0	0	0	0	54
Alt Penedès	**136**	**341**	**52**	**67**	**33**	**77**	**316**	**35062**
Avinyonet del Penedès	1	13	0	3	0	1	1	585
Cabanyes, les	3	0	1	1	0	0	1	187
Castellet i la Gornal	1	9	0	1	0	0	7	558
Castellví de la Marca	2	5	0	0	0	0	5	714
Font-rubí	2	0	0	2	0	0	4	546
Gelida	7	52	3	1	4	0	13	1950
Granada, la	0	3	0	0	0	3	6	612
Mediona	2	1	0	1	0	1	2	518
Olèrdola	6	8	0	0	1	1	4	785
Olesa de Bonesvalls	0	1	0	0	0	0	1	207
Pacs del Penedès	2	1	1	1	0	0	5	210
Pla del Penedès, el	1	0	1	0	0	0	0	487
Pontons	0	1	0	0	0	0	2	120
Puigdàlber	0	3	0	0	0	0	1	156
Sant Cugat Sesgarrigues	0	1	0	0	0	0	0	346
Sant Llorenç d'Hortons	4	4	0	3	1	0	4	538
Sant Martí Sarroca	2	2	0	1	0	1	14	1202
Sant Pere de Riudebitlles	2	8	1	1	1	2	5	1062
Sant Quintí de Mediona	0	2	0	1	1	1	5	746
Sant Sadurní d'Anoia	9	28	6	6	4	10	29	4648
Santa Fe del Penedès	0	0	0	0	0	0	0	109
Santa Margarida i els Monjos	8	41	1	5	0	2	27	1894
Subirats	2	3	1	2	0	0	6	1037
Torrelavit	1	4	0	0	0	0	4	604
Torrelles de Foix	2	10	1	1	0	0	9	601
Vilafranca del Penedès	78	139	36	37	21	55	159	14242
Vilobí del Penedès	1	2	0	0	0	0	2	398
Alt Urgell	**41**	**25**	**7**	**17**	**5**	**15**	**87**	**9343**
Alàs i Cerc	0	0	0	0	0	0	2	187

1.02 Població de dret per sexe i lloc de naixement. Dones. Municipis per comarques. 1991. (3/3).

Nombre de persones

	Nascuts a							
	Madrid	Múrcia	Navarra	País Basc	Rioja	Ceuta/Melilla	estranger	total
Arsèguel	0	0	0	0	0	0	1	50
Bassella	0	0	0	0	0	0	0	182
Cabó	1	0	0	0	0	0	1	64
Cava	0	0	0	0	0	0	0	20
Coll de Nargó	1	1	0	0	0	1	3	301
Estamariu	0	0	0	0	0	0	0	65
Fígols i Alinyà	1	0	0	0	0	0	2	152
Josa i Tuixén	0	0	0	0	0	0	0	69
Montferrer i Castellbó	0	0	0	0	0	0	2	294
Oliana	2	2	1	2	0	0	3	985
Organyà	1	2	1	0	0	1	4	513
Peramola	0	0	0	0	0	0	0	190
Pont de Bar, el	0	0	0	0	0	0	0	74
Ribera d'Urgellet	0	1	1	0	0	0	9	398
Seu d'Urgell, la	31	19	4	14	5	13	50	5225
Valls d'Aguilar, les	0	0	0	0	0	0	0	105
Valls del Valira, les	3	0	0	1	0	0	9	388
Vansa i Fórnols, la	1	0	0	0	0	0	1	81
Alta Ribagorça	**1**	**8**	**2**	**4**	**2**	**1**	**18**	**1701**
Barruera	1	0	0	0	0	0	2	288
Pont de Suert, el	0	7	2	4	1	0	8	1134
Vilaller	0	1	0	0	1	1	8	279
Anoia	**136**	**645**	**51**	**48**	**16**	**29**	**300**	**41683**
Argençola	0	0	0	0	0	0	2	92
Bellprat	0	0	0	0	0	0	0	42
Bruc, el	1	3	0	2	0	0	8	370
Cabrera d'Igualada	0	2	0	0	0	1	0	96
Calaf	7	37	6	0	1	0	9	1624
Calonge de Segarra	0	1	0	0	0	0	0	92
Capellades	3	14	5	7	4	1	11	2571
Carme	0	1	0	0	0	0	0	324
Castellfollit de Riubregós	3	0	0	0	0	0	1	128
Castellolí	0	1	0	0	0	0	1	225
Copons	0	1	0	0	0	0	0	129
Hostalets de Pierola, els	1	3	1	0	0	1	7	459
Igualada	78	298	26	22	4	12	131	16411
Jorba	0	0	0	0	0	0	0	264
Llacuna, la	0	0	0	1	0	0	4	393
Masquefa	4	8	1	2	1	2	14	1351
Montmaneu	0	0	0	0	0	0	0	105
Òdena	2	10	1	1	0	1	5	1249
Orpí	0	0	0	0	0	0	2	74
Piera	8	20	1	4	3	2	21	3010
Pobla de Claramunt, la	1	4	2	1	1	0	10	816
Prats de Rei, els	0	3	0	0	0	0	0	286
Pujalt	0	0	0	0	0	0	0	86
Rubió	0	0	0	0	0	0	0	53
Sant Martí de Tous	1	2	1	0	0	0	2	477
Sant Martí Sesgueioles	1	7	0	0	0	0	0	182
Sant Pere Sallavinera	0	0	0	0	0	0	0	90
Santa Margarida de Montbui	16	105	3	2	0	3	26	4643
Santa Maria de Miralles	0	0	0	0	0	0	0	53
Torre de Claramunt, la	0	1	0	0	0	2	8	754
Vallbona d'Anoia	0	0	1	0	0	0	9	518
Veciana	0	0	0	0	0	0	0	81
Vilanova del Camí	10	124	3	6	2	4	29	4635
Bages	**207**	**485**	**153**	**132**	**44**	**104**	**586**	**77976**
Aguilar de Segarra	0	0	0	0	0	0	0	92
Artés	2	6	1	4	2	3	11	2091

1.02 Població de dret per sexe i lloc de naixement. Dones. Municipis per comarques. 1991. (3/3).

Nombre de persones

	Nascuts a							
	Madrid	Múrcia	Navarra	País Basc	Rioja	Ceuta/Melilla	estranger	total
Avinyó	0	2	1	3	0	2	3	1042
Balsareny	2	12	0	1	0	0	7	1728
Calders	1	1	1	0	0	0	3	274
Callús	0	1	0	1	0	0	3	716
Cardona	24	48	5	2	0	2	12	3297
Castellbell i el Vilar	1	12	3	2	3	2	10	1413
Castellfollit del Boix	1	1	0	0	0	1	0	165
Castellgalí	1	1	0	1	0	0	1	352
Castellnou de Bages	0	0	0	2	0	0	0	95
Estany, l'	0	0	0	0	0	0	0	194
Fonollosa	0	1	1	0	0	0	3	342
Gaià	0	0	0	0	0	0	0	60
Manresa	118	214	108	77	25	48	316	34391
Marganell	0	0	0	0	0	0	0	126
Moià	2	5	5	0	0	2	12	1687
Monistrol de Calders	0	1	0	0	0	0	1	317
Monistrol de Montserrat	1	18	1	2	1	1	27	1265
Mura	0	0	0	0	0	1	0	118
Navarcles	3	2	0	1	1	0	11	2571
Navàs	2	10	1	2	0	2	12	2808
Pont de Vilomara i Rocafort, el	1	6	0	1	0	0	1	1129
Rajadell	0	0	0	0	0	0	0	136
Sallent	6	36	3	4	2	5	36	3955
Sant Feliu Sasserra	1	1	0	0	0	1	1	324
Sant Fruitós de Bages	6	15	6	9	4	7	31	2388
Sant Joan de Vilatorrada	12	14	5	1	0	8	25	4002
Sant Mateu de Bages	0	5	0	0	0	0	0	270
Sant Salvador de Guardiola	4	4	0	0	0	2	5	598
Sant Vicenç de Castellet	12	30	8	11	5	8	25	3818
Santa Maria d'Oló	0	0	0	0	0	0	0	498
Santpedor	3	7	2	0	0	6	15	2349
Súria	4	32	2	8	1	3	15	3327
Talamanca	0	0	0	0	0	0	0	38
Baix Camp	**509**	**617**	**133**	**282**	**80**	**93**	**937**	**66517**
Albiol, l'	0	0	0	0	0	0	4	54
Aleixar, l'	0	0	0	0	0	0	0	301
Alforja	0	0	1	1	0	0	1	570
Almoster	1	1	0	1	1	1	1	232
Arbolí	0	1	0	0	0	0	1	67
Argentera, l'	0	0	0	0	0	0	0	64
Borges del Camp, les	1	4	0	1	1	0	5	693
Botarell	0	1	0	2	1	0	3	235
Cambrils	92	68	29	98	15	12	254	7332
Capafonts	0	0	0	0	0	0	1	57
Castellvell del Camp	2	1	1	0	0	2	10	446
Colldejou	0	0	0	0	0	0	0	91
Duesaigües	0	0	0	0	0	0	3	87
Febró, la	0	0	0	0	0	0	0	25
Maspujols	0	0	0	0	0	0	0	189
Mont-roig del Camp	24	22	8	8	4	2	142	2500
Montbrió del Camp	2	5	0	1	0	0	2	710
Prades	0	1	1	1	0	0	1	253
Pratdip	0	0	0	1	0	0	7	226
Reus	338	488	83	144	52	70	428	44600
Riudecanyes	1	1	0	0	0	0	2	291
Riudecols	3	4	0	0	1	0	0	453
Riudoms	7	2	6	4	1	0	31	2352
Selva del Camp, la	5	5	4	2	0	0	1	1758
Vandellòs i l'Hospitalet de l'Infant	32	11	0	17	3	6	30	2080
Vilanova d'Escornalbou	0	0	0	1	1	0	4	225

1.02 Població de dret per sexe i lloc de naixement. Dones. Municipis per comarques. 1991. (3/3).

Nombre de persones

	Nascuts a							
	Madrid	Múrcia	Navarra	País Basc	Rioja	Ceuta/Melilla	estranger	total
Vilaplana	0	2	0	0	0	0	0	247
Vinyols i els Arcs	1	0	0	0	0	0	6	379
Baix Ebre	**138**	**85**	**32**	**39**	**21**	**15**	**317**	**32839**
Aldea, l'	2	3	1	0	0	1	5	1782
Aldover	1	0	0	0	0	0	1	424
Alfara de Carles	0	0	0	0	0	0	0	187
Ametlla de Mar, l'	8	14	0	5	1	3	57	2086
Ampolla, l'	5	2	0	7	0	1	57	809
Benifallet	0	0	0	0	0	0	0	463
Camarles	0	2	0	0	0	0	11	1434
Deltebre	12	7	1	5	1	0	23	5057
Paüls	0	0	0	0	0	0	1	362
Perelló, el	1	4	0	0	0	1	13	1051
Roquetes	12	11	1	0	2	1	13	2825
Tivenys	1	0	0	0	0	0	5	538
Tortosa	95	42	29	22	17	8	126	15182
Xerta	1	0	0	0	0	0	5	639
Baix Empordà	**198**	**265**	**53**	**101**	**20**	**65**	**1352**	**44868**
Albons	2	0	0	0	0	0	3	214
Begur	6	2	2	2	0	0	73	1370
Bellcaire d'Empordà	0	0	0	1	0	0	2	242
Bisbal d'Empordà, la	8	30	1	2	3	2	47	3937
Calonge	13	33	1	18	1	6	164	2541
Castell-Platja d'Aro	23	11	3	8	1	3	128	2369
Colomers	0	0	0	0	0	0	2	102
Corçà	1	1	0	0	0	0	3	543
Cruïlles, Monells i S. Sadurní de l'H.	2	0	0	1	0	0	10	526
Foixà	0	0	0	0	0	0	3	154
Fontanilles	0	0	0	0	0	0	1	52
Forallac	2	3	0	0	0	0	9	748
Garrigoles	0	0	0	0	0	0	1	67
Gualta	0	1	0	0	0	0	2	140
Jafre	0	0	0	0	0	0	1	176
Mont-ras	8	6	0	0	0	0	19	652
Palafrugell	30	53	18	15	4	10	215	8511
Palamós	41	49	5	34	2	20	161	6751
Palau-sator	0	0	0	0	0	0	2	146
Pals	1	6	0	1	0	0	60	814
Parlavà	0	0	0	0	0	0	0	154
Pera, la	0	1	0	0	0	0	7	182
Regencós	3	0	0	0	0	0	0	113
Rupià	0	1	0	0	0	0	5	100
Sant Feliu de Guíxols	41	50	13	7	8	20	184	8234
Santa Cristina d'Aro	3	2	1	3	0	1	85	877
Serra de Daró	0	0	0	0	0	0	1	89
Tallada d'Empordà, la	0	1	0	0	0	0	4	165
Torrent	0	0	0	0	0	0	4	91
Torroella de Montgrí	11	13	9	8	1	3	134	3462
Ullà	1	1	0	0	0	0	5	356
Ullastret	0	0	0	0	0	0	0	125
Ultramort	0	0	0	0	0	0	0	101
Vall-llobrega	0	0	0	0	0	0	11	98
Verges	2	1	0	1	0	0	3	580
Vilopriu	0	0	0	0	0	0	3	86
Baix Llobregat	**1812**	**4737**	**534**	**716**	**371**	**1015**	**5010**	**305825**
Abrera	28	28	4	6	0	8	36	2654
Begues	9	4	3	4	0	0	19	1035
Castelldefels	251	270	39	117	35	47	1140	16585
Castellví de Rosanes	1	5	0	0	0	0	8	322
Cervelló	20	44	5	15	4	4	88	2680

1.02 Població de dret per sexe i lloc de naixement. Dones. Municipis per comarques. 1991. (3/3).

Nombre de persones

	Nascuts a							
	Madrid	Múrcia	Navarra	País Basc	Rioja	Ceuta/Melilla	estranger	total
Collbató	2	1	0	2	0	1	14	532
Corbera de Llobregat	24	20	9	16	9	7	55	2655
Cornellà de Llobregat	198	528	56	55	60	173	454	42893
Esparreguera	28	63	4	13	7	10	68	6314
Esplugues de Llobregat	200	298	53	52	47	67	377	24312
Gavà	113	549	23	36	36	59	192	17619
Martorell	42	121	32	15	16	24	110	8319
Molins de Rei	33	271	12	10	7	32	74	9052
Olesa de Montserrat	25	71	6	11	5	18	92	7497
Pallejà	20	38	4	10	1	3	67	3299
Papiol, el	14	46	2	1	3	3	24	1684
Prat de Llobregat, el	201	444	78	88	23	141	485	32072
Sant Andreu de la Barca	27	65	11	19	4	20	69	7054
Sant Boi de Llobregat	194	740	75	58	41	204	433	39010
Sant Climent de Llobregat	4	16	1	1	1	0	12	1158
Sant Esteve Sesrovires	5	14	8	4	2	0	22	1295
Sant Feliu de Llobregat	102	280	21	51	17	43	168	18476
Sant Joan Despí	59	113	11	23	6	31	138	12522
Sant Just Desvern	46	84	22	27	16	13	282	6509
Sant Vicenç dels Horts	29	149	23	15	6	32	186	10353
Santa Coloma de Cervelló	6	28	3	5	0	1	35	1540
Torrelles de Llobregat	2	9	2	3	2	2	21	1163
Vallirana	16	46	4	12	3	6	63	3291
Viladecans	113	392	23	47	20	66	278	23930
Baix Penedès	**129**	**191**	**38**	**69**	**15**	**30**	**478**	**19012**
Albinyana	1	1	0	0	0	0	10	383
Arboç, l'	7	21	4	5	1	3	17	1747
Banyeres del Penedès	2	4	0	6	0	2	11	713
Bellvei	2	2	0	0	0	0	1	467
Bisbal del Penedès, la	1	5	1	0	0	0	3	679
Bonastre	0	0	0	0	0	0	1	132
Calafell	40	31	9	15	7	3	136	3584
Cunit	20	30	5	9	2	7	63	1191
Llorenç del Penedès	2	4	0	1	0	1	4	673
Masllorenç	0	3	0	0	0	0	1	183
Montmell,el	0	1	0	0	0	0	5	139
Sant Jaume dels Domenys	0	2	0	1	0	0	5	582
Santa Oliva	3	25	3	1	1	0	11	716
Vendrell, el	51	62	16	31	4	14	210	7823
Barcelonès	**10836**	**19848**	**4537**	**5028**	**3295**	**3714**	**23822**	**1200154**
Badalona	516	3193	127	182	76	488	971	110499
Barcelona	9246	12451	4062	4447	2860	2345	20441	867559
Hospitalet de Llobregat, l'	693	2808	246	283	275	423	1649	138256
Sant Adrià de Besòs	87	386	27	28	19	125	213	17214
Santa Coloma de Gramenet	294	1010	75	88	65	333	548	66626
Berguedà	**42**	**92**	**27**	**28**	**13**	**14**	**137**	**19909**
Avià	1	0	0	0	0	0	5	864
Bagà	2	5	0	1	0	0	4	1077
Berga	31	42	14	12	7	8	83	7189
Borredà	1	0	1	0	0	0	3	240
Capolat	0	0	0	0	0	0	0	25
Casserres	0	4	0	0	2	0	0	866
Castell de l'Areny	0	0	0	0	0	0	0	17
Castellar de N'Hug	0	0	0	0	0	0	1	75
Castellar del Riu	0	0	0	0	0	0	0	27
Cercs	1	14	2	2	1	3	1	851
Espunyola, l'	0	0	0	0	0	0	0	135
Fígols	0	0	0	0	0	0	0	16
Gironella	1	3	2	6	0	0	11	2588
Gisclareny	0	0	0	0	0	0	0	15

1.02 Població de dret per sexe i lloc de naixement. Dones. Municipis per comarques. 1991. (3/3).

Nombre de persones

	Nascuts a							
	Madrid	Múrcia	Navarra	País Basc	Rioja	Ceuta/Melilla	estranger	total
Gósol	0	0	0	0	0	0	0	94
Guardiola de Berguedà	0	5	1	0	0	0	9	643
Montclar	0	0	0	0	0	0	0	146
Montmajor	0	0	0	0	0	1	0	239
Nou de Berguedà, la	0	0	0	0	0	0	0	65
Olvan	1	0	0	1	0	0	2	524
Pobla de Lillet, la	0	11	2	2	1	0	4	907
Puig-reig	3	8	4	4	2	2	7	2425
Quar, la	0	0	0	0	0	0	0	24
Sagàs	0	0	0	0	0	0	0	90
Saldes	0	0	0	0	0	0	6	149
Sant Jaume de Frontanyà	0	0	0	0	0	0	0	14
Santa Maria de Merlès	0	0	0	0	0	0	0	99
Vallcebre	1	0	1	0	0	0	1	145
Vilada	0	0	0	0	0	0	0	267
Viver i Serrateix	0	0	0	0	0	0	0	93
Cerdanya	**32**	**27**	**10**	**27**	**5**	**8**	**76**	**6087**
Alp	6	2	2	1	1	1	4	450
Bellver de Cerdanya	0	4	0	0	0	0	7	745
Bolvir	1	3	1	1	0	0	3	117
Das	0	0	0	0	0	0	1	67
Fontanals de Cerdanya	0	0	0	0	1	0	1	147
Ger	4	1	0	0	0	0	0	131
Guils de Cerdanya	0	0	0	0	0	1	1	133
Isòvol	0	0	0	0	0	0	0	90
Lles	0	0	0	0	0	0	1	142
Llívia	1	1	1	5	0	0	9	416
Meranges	0	0	0	0	0	0	1	30
Montellà i Martinet	4	0	0	1	0	0	3	264
Prats i Sansor	1	1	0	0	0	0	0	62
Prullans	0	0	0	0	0	0	2	92
Puigcerdà	13	15	5	19	3	6	42	3138
Urús	2	0	1	0	0	0	1	63
Conca de Barberà	**25**	**54**	**4**	**18**	**3**	**2**	**53**	**9089**
Barberà de la Conca	1	2	0	0	0	0	4	205
Blancafort	0	0	0	0	0	0	1	202
Conesa	0	0	0	0	0	0	0	67
Espluga de Francolí, l'	6	17	0	1	0	0	14	1859
Forès	0	0	0	0	0	0	0	31
Llorac	0	0	0	0	0	0	1	53
Montblanc	11	18	3	9	2	1	24	2899
Passanant	0	0	0	0	0	0	1	87
Piles, les	0	0	0	0	0	0	0	58
Pira	0	0	0	0	0	0	0	167
Rocafort de Queralt	0	1	0	0	0	0	0	126
Santa Coloma de Queralt	1	4	1	5	0	1	1	1301
Santa Perpètua de Gaià	0	0	0	0	0	0	0	56
Sarral	4	7	0	1	0	0	0	679
Savallà del Comtat	0	0	0	0	0	0	0	28
Senan	1	0	0	0	0	0	0	9
Solivella	0	1	0	0	0	0	0	374
Vallclara	0	0	0	2	0	0	1	51
Vallfogona de Riucorb	0	1	0	0	0	0	0	45
Vilanova de Prades	0	0	0	0	0	0	0	80
Vilaverd	1	2	0	0	0	0	0	182
Vimbodí	0	1	0	0	1	0	6	530
Garraf	**309**	**1136**	**95**	**131**	**39**	**60**	**784**	**39057**
Canyelles	2	3	0	1	0	1	4	340
Cubelles	17	33	4	5	0	1	32	1560
Olivella	4	2	2	1	0	0	7	208

1.02 Població de dret per sexe i lloc de naixement. Dones. Municipis per comarques. 1991. (3/3).

Nombre de persones

	Nascuts a							
	Madrid	Múrcia	Navarra	País Basc	Rioja	Ceuta/Melilla	estranger	total
Sant Pere de Ribes	40	277	17	19	4	11	160	6834
Sitges	76	191	34	41	13	8	339	6772
Vilanova i la Geltrú	170	630	38	64	22	39	242	23343
Garrigues	**18**	**16**	**8**	**9**	**1**	**1**	**36**	**9698**
Albagés, l'	1	0	0	0	0	0	0	285
Albi, l'	1	0	0	0	0	0	1	384
Arbeca	3	0	0	0	0	0	2	1179
Bellaguarda	0	0	0	0	0	0	0	194
Borges Blanques, les	5	8	2	5	0	1	6	2564
Bovera	0	0	0	0	0	0	0	213
Castelldans	0	0	1	3	0	0	3	477
Cervià de les Garrigues	1	1	1	0	0	0	1	421
Cogul, el	0	0	0	0	0	0	0	117
Espluga Calba, l'	0	0	1	0	0	0	0	215
Floresta, la	0	0	0	0	1	0	2	97
Fulleda	0	1	0	0	0	0	0	61
Granadella, la	2	0	2	0	0	0	0	424
Granyena de les Garrigues	0	0	0	0	0	0	2	92
Juncosa	0	1	0	0	0	0	2	282
Juneda	3	2	1	0	0	0	9	1466
Omellons, els	0	0	0	0	0	0	4	133
Pobla de Cérvoles, la	1	0	0	0	0	0	0	95
Puiggròs	0	0	0	0	0	0	1	138
Soleràs, el	1	1	0	0	0	0	2	225
Tarrés	0	0	0	0	0	0	0	49
Torms, els	0	0	0	0	0	0	0	96
Vilosell, el	0	1	0	0	0	0	0	120
Vinaixa	0	1	0	1	0	0	1	371
Garrotxa	**55**	**46**	**17**	**29**	**7**	**27**	**186**	**23616**
Argelaguer	5	0	0	1	0	0	2	182
Besalú	2	1	1	0	0	0	7	1081
Beuda	0	0	0	0	1	0	4	63
Castellfollit de la Roca	3	0	0	1	0	4	5	532
Maià de Montcal	0	0	1	1	0	0	0	168
Mieres	0	0	0	0	0	0	0	169
Montagut	1	0	0	0	0	0	4	374
Olot	35	34	11	17	6	23	117	13903
Planes d'Hostoles, les	0	0	0	1	0	0	11	917
Preses, les	0	0	1	0	0	0	1	663
Riudaura	0	0	0	1	0	0	2	189
Sales de Llierca	0	0	0	0	0	0	2	23
Sant Aniol de Finestres	0	0	0	0	0	0	0	117
Sant Feliu de Pallerols	1	0	1	0	0	0	3	560
Sant Ferriol	0	0	0	0	0	0	0	92
Sant Jaume de Llierca	0	0	0	0	0	0	1	367
Sant Joan les Fonts	1	8	1	1	0	0	6	1421
Santa Pau	3	0	0	0	0	0	6	679
Tortellà	0	1	1	0	0	0	8	345
Vall d'en Bas, la	0	2	0	2	0	0	3	1242
Vall de Bianya, la	4	0	0	4	0	0	4	529
Gironès	**406**	**302**	**85**	**156**	**76**	**146**	**927**	**64276**
Aiguaviva	0	0	0	0	0	0	0	176
Bescanó	5	5	0	6	0	1	16	1414
Bordils	1	0	0	0	0	0	9	673
Campllong	0	0	0	0	0	0	0	127
Canet d'Adri	3	0	0	0	0	0	1	224
Cassà de la Selva	4	9	1	5	1	1	37	3624
Celrà	3	5	0	1	0	1	27	1193
Cervià de Ter	0	4	0	0	2	0	2	325
Flaçà	0	0	0	0	0	0	0	458

1.02 Població de dret per sexe i lloc de naixement. Dones. Municipis per comarques. 1991. (3/3).

Nombre de persones

	Nascuts a							
	Madrid	Múrcia	Navarra	País Basc	Rioja	Ceuta/Melilla	estranger	total
Fornells de la Selva	3	3	0	0	0	0	8	594
Girona	304	181	76	110	65	101	557	35662
Juià	0	0	0	0	0	4	6	143
Llagostera	7	11	0	4	0	1	68	2658
Llambilles	0	0	0	0	0	0	3	219
Madremanya	0	0	0	0	0	0	3	98
Quart	4	5	1	5	0	2	10	1016
Salt	61	63	6	18	7	30	140	10901
Sant Andreu Salou	0	0	0	0	0	0	3	62
Sant Gregori	0	1	0	1	0	0	9	899
Sant Joan de Mollet	0	0	0	0	0	0	1	161
Sant Jordi Desvalls	0	0	0	1	0	0	1	302
Sant Julià de Ramis	3	3	0	4	0	2	2	869
Sant Martí de Llémena	1	0	0	0	0	0	2	145
Sant Martí Vell	0	0	1	0	1	1	4	93
Sarrià de Ter	6	12	0	1	0	2	16	1633
Vilablareix	1	0	0	0	0	0	2	516
Viladasens	0	0	0	0	0	0	0	91
Maresme	**873**	**3868**	**256**	**439**	**165**	**375**	**3360**	**149292**
Alella	27	50	13	11	4	5	122	3509
Arenys de Mar	35	95	6	23	9	20	140	5744
Arenys de Munt	6	30	1	6	1	4	50	2464
Argentona	12	57	6	8	1	14	55	3967
Cabrera de Mar	17	17	5	7	5	1	42	1414
Cabrils	15	32	0	8	5	1	60	1532
Caldes d'Estrac	2	14	4	4	2	0	17	762
Calella	47	55	16	18	4	7	260	6074
Canet de Mar	26	51	3	17	2	4	92	4550
Dosrius	2	8	4	0	0	2	8	600
Malgrat de Mar	25	130	9	12	4	3	110	5894
Masnou, el	108	124	27	58	24	26	299	9508
Mataró	173	1609	67	81	27	182	831	51645
Montgat	28	88	7	14	8	3	95	3716
Òrrius	0	4	1	0	0	0	3	176
Palafolls	2	15	0	5	0	2	14	1627
Pineda de Mar	45	77	8	31	7	30	185	8204
Premià de Dalt	17	237	9	14	9	2	78	3282
Premià de Mar	148	618	23	47	30	41	387	11381
Sant Andreu de Llavaneres	10	22	5	13	3	2	52	2127
Sant Cebrià de Vallalta	3	2	0	0	0	0	19	406
Sant Iscle de Vallalta	1	2	0	0	0	0	7	252
Sant Pol de Mar	3	10	4	1	1	1	19	1223
Sant Vicenç de Montalt	6	7	0	4	2	4	12	807
Santa Susanna	5	4	0	0	2	0	28	500
Teià	16	28	3	3	3	4	50	1878
Tiana	12	34	6	9	4	2	22	2325
Tordera	5	29	6	4	1	2	40	4087
Vilassar de Dalt	22	317	7	9	1	1	65	3458
Vilassar de Mar	55	102	16	32	6	12	198	6180
Montsià	**85**	**139**	**16**	**42**	**13**	**21**	**281**	**27283**
Alcanar	25	20	3	5	2	4	108	3948
Amposta	13	50	2	8	5	10	55	7721
Freginals	0	2	0	0	0	0	0	193
Galera, la	4	0	1	0	0	0	1	394
Godall	0	3	0	0	0	0	1	385
Mas de Barberans	0	0	0	0	0	0	0	381
Masdenverge	0	1	0	0	0	0	3	453
Sant Carles de la Ràpita	25	38	1	13	1	6	67	5372
Sant Jaume d'Enveja	3	3	0	2	0	0	6	1700
Santa Bàrbara	3	9	1	2	0	0	3	1691

1.02 Població de dret per sexe i lloc de naixement. Dones. Municipis per comarques. 1991. (3/3).

Nombre de persones

	Nascuts a							
	Madrid	Múrcia	Navarra	País Basc	Rioja	Ceuta/Melilla	estranger	total
Sénia, la	5	4	2	6	1	1	20	2404
Ulldecona	7	9	6	6	4	0	17	2641
Noguera	**43**	**83**	**11**	**22**	**4**	**5**	**146**	**17332**
Àger	1	0	0	0	0	0	3	274
Albesa	1	1	0	3	0	0	2	736
Algerri	0	0	0	0	0	0	0	278
Alòs de Balaguer	0	0	0	0	0	0	1	72
Artesa de Segre	3	7	0	2	1	1	12	1525
Avellanes i Santa Linya, les	0	0	0	0	0	0	3	221
Balaguer	26	48	9	10	2	3	66	6623
Baronia de Rialb, la	0	0	0	0	0	0	0	120
Bellcaire d'Urgell	0	3	0	0	0	0	7	734
Bellmunt d'Urgell	0	1	0	0	0	0	0	118
Cabanabona	0	0	0	0	0	0	0	56
Camarasa	0	3	0	1	0	0	4	459
Castelló de Farfanya	0	1	0	0	0	0	2	301
Cubells	1	2	0	0	0	0	3	190
Foradada	1	0	0	0	0	0	3	72
Ivars de Noguera	1	0	0	0	0	0	2	174
Menàrguens	0	0	0	1	0	0	4	443
Montgai	2	0	0	0	0	0	3	426
Oliola	0	0	0	0	0	0	0	95
Os de Balaguer	0	2	0	1	0	0	2	357
Penelles	1	0	0	0	0	0	2	261
Ponts	2	3	1	2	0	1	7	1112
Preixens	0	1	0	0	0	0	0	280
Sentiu de Sió, la	0	0	0	0	0	0	0	237
Térmens	2	3	1	1	1	0	6	698
Tiurana	0	0	0	0	0	0	0	106
Torrelameu	0	1	0	0	0	0	1	285
Vallfogona de Balaguer	2	7	0	0	0	0	11	696
Vilanova de l'Aguda	0	0	0	1	0	0	0	135
Vilanova de Meià	0	0	0	0	0	0	2	248
Osona	**103**	**124**	**69**	**86**	**29**	**44**	**421**	**59915**
Alpens	1	0	0	0	0	0	0	114
Brull, el	0	0	0	0	0	0	4	88
Calldetenes	0	2	1	0	0	0	2	720
Centelles	3	3	5	1	2	0	15	2915
Collsuspina	0	0	0	0	0	0	1	105
Espinelves	0	0	0	0	0	0	0	91
Folgueroles	2	1	1	2	0	0	3	587
Gurb	0	0	0	0	0	0	2	819
Hostalets de Balenyà, els	4	3	2	2	1	1	8	1600
Lluçà	1	0	0	0	0	0	0	125
Malla	0	0	0	0	0	0	0	131
Manlleu	23	17	9	17	3	7	50	8193
Masies de Roda, les	0	1	0	0	0	0	2	312
Masies de Voltregà, les	3	3	0	1	0	1	5	1259
Montesquiu	0	2	0	0	0	5	6	438
Muntanyola	0	1	0	0	0	0	2	76
Olost	0	4	0	0	0	0	4	493
Orís	0	0	0	0	0	0	0	111
Oristà	0	1	0	0	0	0	2	454
Perafita	0	0	0	1	0	0	0	178
Prats de Lluçanès	4	1	1	0	0	0	5	1321
Roda de Ter	5	3	2	0	0	0	23	2609
Rupit i Pruit	0	0	1	0	0	0	2	170
Sant Agustí de Lluçanès	0	0	0	0	0	0	0	60
Sant Bartomeu del Grau	0	0	0	1	1	0	1	535
Sant Boi de Lluçanès	0	0	0	0	0	0	1	264

1.02 Població de dret per sexe i lloc de naixement. Dones. Municipis per comarques. 1991. (3/3).

Nombre de persones

	Nascuts a							
	Madrid	Múrcia	Navarra	País Basc	Rioja	Ceuta/Melilla	estranger	total
Sant Hipòlit de Voltregà	3	3	1	0	1	2	5	1526
Sant Julià de Vilatorta	3	0	1	0	0	1	4	997
Sant Martí d'Albars	0	0	0	0	0	0	0	55
Sant Martí de Centelles	2	0	0	0	0	0	0	320
Sant Pere de Torelló	1	1	3	0	0	1	10	1046
Sant Quirze de Besora	1	2	0	2	1	0	3	1048
Sant Sadurní d'Osormort	0	0	0	0	0	0	1	38
Sant Vicenç de Torelló	1	1	2	0	0	1	5	888
Santa Cecília de Voltregà	0	0	0	0	0	0	0	83
Santa Eugènia de Berga	0	1	1	0	0	0	1	772
Santa Eulàlia de Riuprimer	0	1	0	0	0	0	1	411
Santa Maria de Besora	0	0	0	1	0	0	0	99
Santa Maria de Corcó	0	1	1	1	1	0	8	1005
Seva	2	2	2	0	0	0	3	874
Sobremunt	0	0	0	0	0	0	0	47
Sora	0	0	0	0	0	0	0	100
Taradell	2	5	0	4	1	0	18	2321
Tavèrnoles	0	0	0	0	0	0	0	109
Tavertet	0	0	0	0	0	0	0	62
Tona	4	2	3	4	1	3	16	2794
Torelló	12	15	10	10	1	15	37	5858
Vic	26	41	23	39	16	5	167	15020
Vidrà	0	0	0	0	0	0	0	81
Viladrau	0	6	0	0	0	0	3	435
Vilanova de Sau	0	1	0	0	0	2	1	158
Pallars Jussà	**29**	**28**	**4**	**11**	**2**	**18**	**47**	**6447**
Abella de la Conca	0	0	0	0	0	0	0	79
Castell de Mur	0	0	0	0	0	0	0	73
Gavet de la Conca	1	0	0	0	0	1	5	182
Isona i Conca Dellà	2	2	1	1	0	0	3	651
Llimiana	0	0	0	0	0	0	0	59
Pallars Jussà	6	0	0	0	0	0	2	221
Pobla de Segur, la	0	6	3	4	0	0	8	1598
Salàs de Pallars	0	0	0	0	1	0	5	166
Sant Esteve de la Sarga	0	0	0	0	0	0	0	32
Sarroca de Bellera	0	0	0	0	0	0	0	59
Senterada	0	0	0	0	0	0	0	46
Talarn	1	1	0	1	0	2	3	187
Torre de Cabdella, la	0	1	0	0	0	0	1	384
Tremp	19	18	0	5	1	15	20	2710
Pallars Sobirà	**3**	**5**	**3**	**5**	**0**	**1**	**21**	**2604**
Alins	0	0	1	0	0	0	2	148
Alt Àneu	1	1	0	0	0	0	0	162
Baix Pallars	0	0	0	0	0	0	0	156
Espot	0	0	1	2	0	0	4	125
Esterri d'Àneu	0	1	0	1	0	0	1	245
Esterri de Cardós	0	0	0	0	0	0	0	31
Farrera	0	0	0	0	0	0	3	41
Guingueta d'Àneu, la	0	0	0	0	0	1	1	132
Lladorre	0	0	0	0	0	0	1	97
Llavorsí	0	0	0	0	0	0	1	128
Rialp	1	0	0	0	0	0	2	216
Soriguera	1	0	0	0	0	0	0	139
Sort	0	3	1	2	0	0	5	772
Tírvia	0	0	0	0	0	0	0	49
Vall de Cardós	0	0	0	0	0	0	1	163
Pla d'Urgell	**32**	**36**	**17**	**19**	**6**	**14**	**82**	**14523**
Barbens	2	0	0	1	0	7	1	387
Bell-lloc d'Urgell	2	1	0	0	0	1	4	1102
Bellvís	1	3	2	0	1	0	4	1124

1.02 Població de dret per sexe i lloc de naixement. Dones. Municipis per comarques. 1991. (3/3).

Nombre de persones

	Nascuts a							
	Madrid	Múrcia	Navarra	País Basc	Rioja	Ceuta/Melilla	estranger	total
Castellnou de Seana	0	1	0	0	0	0	0	391
Fondarella	0	0	1	2	0	0	2	324
Golmés	2	3	1	0	0	0	1	648
Ivars d'Urgell	0	3	2	0	0	0	2	890
Linyola	0	8	0	2	0	0	5	1190
Miralcamp	1	0	0	0	0	0	3	615
Mollerussa	20	12	7	12	3	6	44	4522
Palau d'Anglesola, el	1	0	2	0	0	0	5	793
Poal, el	1	1	0	1	0	0	2	311
Sidamon	1	1	0	0	0	0	0	222
Torregrossa	1	2	2	1	0	0	6	1114
Vila-sana	0	0	0	0	1	0	0	262
Vilanova de Bellpuig	0	1	0	0	1	0	3	628
Pla de l'Estany	**24**	**15**	**4**	**16**	**3**	**3**	**151**	**10634**
Banyoles	15	9	4	15	1	3	106	6095
Camós	0	0	0	0	0	0	0	302
Cornellà del Terri	4	1	0	1	0	0	13	893
Crespià	1	0	0	0	0	0	1	114
Esponellà	0	0	0	0	0	0	0	192
Fontcoberta	0	1	0	0	1	0	6	449
Palol de Revardit	0	0	0	0	0	0	1	193
Porqueres	4	4	0	0	0	0	12	1544
Sant Miquel de Campmajor	0	0	0	0	0	0	4	94
Serinyà	0	0	0	0	0	0	4	377
Vilademuls	0	0	0	0	1	0	4	381
Priorat	**6**	**9**	**7**	**5**	**1**	**1**	**37**	**4769**
Bellmunt del Priorat	0	1	0	0	0	0	1	161
Bisbal de Falset, la	0	0	0	0	0	0	0	133
Cabacés	0	0	0	0	0	0	0	169
Capçanes	0	1	0	0	0	0	0	226
Cornudella de Montsant	1	0	0	0	0	0	3	421
Falset	2	0	7	2	0	1	12	1311
Figuera, la	0	0	0	0	0	0	0	69
Gratallops	0	0	0	0	0	0	1	128
Guiamets, els	0	0	0	0	0	0	0	147
Lloar, el	0	0	0	0	0	0	0	67
Marçà	2	0	0	0	0	0	2	306
Margalef	0	0	0	0	0	0	0	71
Masroig, el	1	0	0	0	0	0	0	278
Molar, el	0	0	0	0	0	0	0	163
Morera de Montsant, la	0	0	0	0	0	0	0	94
Poboleda	0	0	0	1	0	0	0	183
Porrera	0	7	0	1	0	0	2	212
Pradell de la Teixeta	0	0	0	0	1	0	10	132
Torre de Fontaubella, la	0	0	0	0	0	0	0	41
Torroja del Priorat	0	0	0	0	0	0	2	55
Ulldemolins	0	0	0	1	0	0	0	260
Vilella Alta, la	0	0	0	0	0	0	1	67
Vilella Baixa, la	0	0	0	0	0	0	3	75
Ribera d'Ebre	**43**	**90**	**13**	**29**	**3**	**6**	**63**	**11560**
Ascó	2	4	2	4	1	2	6	847
Benissanet	1	0	0	0	0	0	2	528
Flix	7	47	4	13	0	0	20	2503
Garcia	0	0	0	1	0	0	5	292
Ginestar	5	0	0	1	0	0	4	428
Miravet	0	1	0	0	0	0	2	403
Móra d'Ebre	16	13	3	2	2	3	13	2245
Móra la Nova	8	15	1	5	0	0	5	1360
Palma d'Ebre, la	0	0	0	0	0	0	0	242
Rasquera	0	2	0	0	0	0	1	443

1.02 Població de dret per sexe i lloc de naixement. Dones. Municipis per comarques. 1991. (3/3).

Nombre de persones

	Nascuts a							
	Madrid	Múrcia	Navarra	País Basc	Rioja	Ceuta/Melilla	estranger	total
Riba-roja d'Ebre	1	6	1	0	0	0	1	777
Tivissa	2	0	1	3	0	1	3	895
Torre de l'Espanyol, la	0	0	0	0	0	0	0	359
Vinebre	1	2	1	0	0	0	1	238
Ripollès	**33**	**37**	**25**	**14**	**7**	**5**	**90**	**13759**
Campdevànol	3	9	0	0	0	0	4	1729
Campelles	0	0	0	0	0	0	0	66
Camprodon	1	3	1	4	3	0	14	1122
Gombrèn	0	1	0	1	0	0	1	123
Llanars	0	0	0	0	0	0	1	189
Llosses, les	0	0	0	1	0	0	1	164
Molló	0	0	0	0	0	0	3	180
Ogassa	0	0	0	0	0	0	0	109
Palmerola	0	0	0	0	0	0	0	14
Pardines	0	0	0	0	0	0	0	57
Planoles	0	0	0	0	0	0	1	116
Queralbs	0	0	0	0	0	0	0	89
Ribes de Freser	3	2	3	2	1	0	6	1216
Ripoll	22	19	18	5	3	3	42	5798
Sant Joan de les Abadesses	2	2	2	1	0	2	13	2006
Sant Pau de Seguries	2	0	0	0	0	0	0	324
Setcases	0	1	1	0	0	0	1	69
Toses	0	0	0	0	0	0	0	60
Vallfogona de Ripollès	0	0	0	0	0	0	0	120
Vilallonga de Ter	0	0	0	0	0	0	3	208
Segarra	**13**	**19**	**4**	**16**	**5**	**4**	**43**	**8558**
Biosca	0	0	0	0	0	0	0	134
Cervera	8	14	2	13	2	3	24	3529
Estaràs	0	0	0	0	0	0	0	82
Granyanella	0	0	0	0	1	0	0	64
Granyena de Segarra	0	0	0	0	0	0	0	90
Guissona	3	4	2	2	0	0	4	1308
Ivorra	0	0	0	0	0	0	1	74
Massoteres	0	0	0	0	1	0	0	79
Montoliu de Segarra	0	0	0	0	0	0	0	100
Montornès de Segarra	0	0	0	0	0	0	0	70
Oluges, les	1	0	0	0	0	0	1	103
Plans de Sió, els	0	0	0	0	0	0	1	332
Ribera d'Ondara	0	0	0	0	0	0	2	253
Sanaüja	0	0	0	0	0	0	0	240
Sant Guim de Freixenet	1	0	0	1	0	1	6	523
Sant Guim de la Plana	0	0	0	0	0	0	0	98
Sant Ramon	0	0	0	0	0	0	0	282
Talavera	0	0	0	0	1	0	0	160
Tarroja de Segarra	0	0	0	0	0	0	0	103
Torà	0	0	0	0	0	0	2	560
Torreflor	0	1	0	0	0	0	2	374
Segrià	**464**	**421**	**218**	**229**	**124**	**86**	**558**	**82502**
Aitona	8	2	0	1	1	0	1	1147
Alamús, els	1	0	0	1	0	0	2	318
Albatàrrec	1	3	0	0	0	0	8	529
Alcanó	0	0	0	0	0	0	0	150
Alcarràs	12	11	1	3	0	1	6	2269
Alcoletge	3	3	0	2	0	0	5	753
Alfarràs	6	8	5	3	2	0	4	1530
Alfés	0	0	0	0	0	0	0	162
Alguaire	0	6	1	1	0	0	5	1426
Almacelles	9	13	6	10	3	1	4	2678
Almatret	0	0	0	0	0	0	3	263
Almenar	1	7	4	2	0	0	14	1753

1.02 Població de dret per sexe i lloc de naixement. Dones. Municipis per comarques. 1991. (3/3).

Nombre de persones

	Nascuts a							
	Madrid	Múrcia	Navarra	País Basc	Rioja	Ceuta/Melilla	estranger	total
Alpicat	3	7	1	5	0	2	7	1844
Artesa de Lleida	3	0	0	0	2	0	1	601
Aspa	0	0	0	2	0	0	0	125
Benavent de Segrià	0	1	0	0	0	0	3	366
Corbins	2	0	0	0	0	1	0	505
Granja d'Escarp, la	0	21	1	0	0	0	1	568
Llardecans	0	0	0	0	0	0	0	341
Lleida	402	305	194	190	114	81	467	57310
Maials	1	0	0	0	0	0	0	538
Massalcoreig	2	0	0	0	0	0	1	340
Montoliu de Lleida	0	1	0	0	0	0	4	230
Portella, la	0	1	0	0	0	0	1	302
Puigverd de Lleida	1	0	0	0	0	0	1	503
Rosselló	3	6	4	1	0	0	4	830
Sarroca de Lleida	0	0	0	1	0	0	0	240
Seròs	1	11	0	0	0	0	4	888
Soses	0	0	0	2	0	0	5	743
Sudanell	1	4	0	3	0	0	2	346
Sunyer	0	0	0	0	0	0	0	155
Torre-serona	0	2	0	0	0	0	0	150
Torrebesses	0	0	0	0	0	0	0	180
Torrefarrera	3	1	0	1	2	0	2	750
Torres de Segre	1	7	1	0	0	0	0	897
Vilanova de la Barca	0	1	0	1	0	0	2	434
Vilanova de Segrià	0	0	0	0	0	0	1	338
Selva	**202**	**332**	**55**	**88**	**68**	**62**	**1216**	**48740**
Amer	2	0	0	0	0	0	6	1167
Anglès	4	57	0	1	2	2	35	2550
Arbúcies	2	11	2	4	2	3	24	2287
Blanes	79	82	14	22	28	23	372	12725
Breda	2	26	2	3	1	0	10	1546
Brunyola	0	0	0	0	0	0	2	185
Caldes de Malavella	5	22	8	3	1	1	19	1593
Cellera de Ter, la	3	3	0	0	0	0	13	1065
Fogars de Tordera	1	3	0	0	0	1	1	200
Hostalric	6	7	0	4	0	1	13	1453
Lloret de Mar	58	57	18	32	20	16	444	7483
Maçanet de la Selva	2	8	1	0	3	1	17	1474
Massanes	0	1	0	0	0	0	3	228
Osor	1	1	0	1	0	0	5	242
Riells i Viabrea	2	0	0	0	1	1	7	491
Riudarenes	2	2	0	0	0	0	9	551
Riudellots de la Selva	2	0	0	0	0	2	5	645
Sant Feliu de Buixalleu	1	0	0	0	0	0	3	274
Sant Hilari Sacalm	0	1	0	2	2	1	30	2308
Sant Julià del Llor i Bonmatí	1	2	0	0	0	1	3	455
Santa Coloma de Farners	9	16	1	7	1	6	61	4031
Sils	3	5	2	0	0	2	18	1167
Susqueda	0	0	0	0	0	0	1	47
Tossa de Mar	11	8	6	3	5	1	82	1713
Vidreres	6	16	1	2	2	0	22	1871
Vilobí d'Onyar	0	4	0	4	0	0	11	989
Solsonès	**1**	**10**	**1**	**5**	**4**	**3**	**32**	**5288**
Castellar de la Ribera	0	0	0	1	0	0	0	81
Clariana de Cardener	0	1	0	0	0	0	0	69
Coma i la Pedra, la	0	0	0	0	1	0	0	101
Guixers	0	0	0	0	0	0	0	67
Lladurs	0	0	0	0	0	0	1	118
Llobera	0	0	0	0	0	0	0	121
Molsosa, la	0	0	0	0	0	0	0	68

1.02 Població de dret per sexe i lloc de naixement. Dones. Municipis per comarques. 1991. (3/3).

Nombre de persones

	Nascuts a							
	Madrid	Múrcia	Navarra	País Basc	Rioja	Ceuta/Melilla	estranger	total
Navès	0	0	0	0	0	0	0	140
Odèn	0	0	0	0	0	0	0	136
Olius	0	1	0	0	0	1	0	250
Pinell de Solsonès	0	0	0	0	0	0	0	121
Pinós	0	0	0	0	0	0	0	156
Riner	0	0	0	0	0	0	0	118
Sant Llorenç de Morunys	0	2	0	0	1	0	5	414
Solsona	1	6	1	4	2	2	26	3328
Tarragonès	**984**	**797**	**248**	**521**	**165**	**295**	**1311**	**78847**
Altafulla	8	5	5	5	3	6	37	831
Catllar, el	3	13	1	1	0	2	14	635
Constantí	11	20	2	6	0	12	24	2595
Creixell	6	9	3	0	0	2	30	512
Morell, el	6	25	1	1	0	2	11	1107
Nou de Gaià, la	2	1	0	0	0	0	6	191
Pallaresos, els	2	1	1	3	0	1	1	305
Perafort	1	3	1	1	0	0	2	245
Pobla de Mafumet, la	5	8	2	0	0	0	1	450
Pobla de Montornès, la	4	10	0	0	0	0	15	430
Renau	0	0	0	0	0	0	1	26
Riera de Gaià, la	3	1	0	1	0	0	2	473
Roda de Barà	6	23	1	3	5	0	22	1014
Salomó	0	3	0	0	0	0	0	219
Salou	92	25	34	68	13	3	212	3649
Secuita, la	2	3	1	1	0	0	10	469
Tarragona	746	555	168	393	127	249	711	56140
Torredembarra	20	38	14	11	9	7	95	3182
Vespella	1	0	0	0	0	0	2	37
Vila-seca i Salou	59	50	13	27	8	11	110	5738
Vilallonga del Camp	7	4	1	0	0	0	5	599
Terra Alta	**5**	**8**	**2**	**1**	**2**	**1**	**11**	**6370**
Arnes	1	0	0	0	0	0	1	256
Batea	1	3	0	0	0	0	1	989
Bot	0	0	0	0	0	0	0	453
Caseres	0	0	0	0	0	0	1	172
Corbera d'Ebre	0	1	0	0	0	0	1	544
Fatarella, la	0	1	0	0	0	0	1	687
Gandesa	2	3	0	0	1	1	3	1338
Horta de Sant Joan	1	0	0	1	1	0	1	640
Pinell de Brai, el	0	0	0	0	0	0	2	564
Pobla de Massaluca, la	0	0	1	0	0	0	0	230
Prat de Comte	0	0	1	0	0	0	0	119
Vilalba dels Arcs	0	0	0	0	0	0	0	378
Urgell	**33**	**60**	**22**	**14**	**3**	**1**	**58**	**15040**
Agramunt	7	7	0	0	0	1	5	2392
Anglesola	0	1	0	0	0	0	2	637
Belianes	0	0	0	0	0	0	2	298
Bellpuig	4	12	5	2	2	0	22	1970
Castellserà	0	5	0	0	0	0	2	581
Ciutadilla	0	0	0	0	0	0	0	113
Fuliola, la	0	5	2	1	0	0	1	647
Guimerà	0	0	0	0	0	0	0	213
Maldà	0	1	0	0	0	0	0	157
Nalec	0	0	0	0	0	0	0	57
Omells de Na Gaia, els	0	0	0	0	0	0	1	71
Ossó de Sió	0	0	0	0	0	0	0	116
Preixana	1	0	0	0	0	0	0	230
Puigverd d'Agramunt	0	1	0	0	0	0	1	122
Sant Martí de Riucorb	1	0	0	0	0	0	1	380
Tàrrega	18	24	14	10	1	0	13	5759

1.02 Població de dret per sexe i lloc de naixement. Dones. Municipis per comarques. 1991. (3/3).

Nombre de persones

	Nascuts a							
	Madrid	Múrcia	Navarra	País Basc	Rioja	Ceuta/Melilla	estranger	total
Tornabous	2	2	0	1	0	0	2	444
Vallbona de les Monges	0	1	1	0	0	0	1	150
Verdú	0	0	0	0	0	0	5	487
Vilagrassa	0	1	0	0	0	0	0	216
Val d'Aran	**18**	**14**	**16**	**51**	**2**	**3**	**37**	**3057**
Arres	0	0	0	0	0	0	0	22
Bausen	0	0	0	0	0	0	1	28
Bòrdes, es	0	0	0	0	0	0	1	100
Bossòst	3	6	0	5	0	0	2	403
Canejan	0	0	0	0	0	0	2	49
Les	2	0	0	7	0	1	5	341
Naut Aran	7	2	6	7	0	0	3	512
Vielha e Mijaran	5	6	10	32	2	2	23	1546
Vilamòs	1	0	0	0	0	0	0	56
Vallès Occidental	**1673**	**6058**	**607**	**744**	**286**	**1062**	**4337**	**329042**
Barberà del Vallès	75	244	20	25	13	77	222	15327
Castellar del Vallès	24	81	15	18	1	11	64	6796
Castellbisbal	14	17	4	2	0	3	20	2418
Cerdanyola del Vallès	209	287	78	85	29	92	452	28392
Gallifa	0	0	0	1	0	0	4	44
Matadepera	12	6	5	5	2	1	41	2365
Montcada i Reixac	74	334	22	40	13	70	123	13298
Palau de Plegamans	19	28	13	13	5	7	48	3641
Polinyà	9	16	6	5	3	8	18	1654
Rellinars	0	0	0	0	0	0	1	123
Ripollet	54	140	23	20	10	57	110	13440
Rubí	127	459	36	73	20	247	393	25199
Sabadell	408	3300	167	166	94	221	899	96933
Sant Cugat del Vallès	292	385	81	136	36	28	859	19660
Sant Llorenç Savall	9	13	5	2	0	0	3	1038
Sant Quirze del Vallès	21	86	11	12	8	11	76	4590
Santa Perpètua de Mogoda	42	102	13	21	6	37	114	8275
Sentmenat	15	29	4	2	1	5	14	2311
Terrassa	258	523	103	114	45	183	846	80936
Ullastrell	0	1	0	1	0	0	4	468
Vacarisses	2	3	0	0	0	0	4	429
Viladecavalls	9	4	1	3	0	4	22	1705
Vallès Oriental	**613**	**1328**	**163**	**322**	**118**	**267**	**1533**	**131634**
Aiguafreda	5	2	0	3	1	1	4	1067
Ametlla del Vallès, l'	9	6	3	8	3	3	42	1713
Bigues i Riells	7	10	1	2	1	0	19	1346
Caldes de Montbui	16	82	12	7	6	2	39	5737
Campins	0	0	0	1	0	0	0	103
Canovelles	13	37	5	19	1	12	110	6600
Cànoves i Samalús	0	2	0	1	1	0	6	518
Cardedeu	20	34	10	10	2	4	79	4545
Castellcir	0	0	0	0	0	0	0	118
Castellterçol	0	7	0	1	2	0	0	999
Fogars de Montclús	0	0	0	1	0	0	2	121
Franqueses del Vallès, les	14	48	1	6	2	5	47	5090
Garriga, la	24	32	6	11	9	8	57	4835
Granera	0	0	0	0	0	0	1	25
Granollers	153	186	42	97	29	57	366	26329
Gualba	1	0	0	1	1	0	4	299
Llagosta, la	31	75	9	13	1	31	49	5665
Lliçà d'Amunt	9	23	7	3	5	8	25	2669
Lliçà de Vall	12	25	1	1	1	2	20	1702
Llinars del Vallès	19	20	3	3	2	6	37	2763
Martorelles	12	57	2	4	2	8	21	2466

1.02 Població de dret per sexe i lloc de naixement. Dones. Municipis per comarques. 1991. (3/3).

Nombre de persones

	Nascuts a							
	Madrid	Múrcia	Navarra	País Basc	Rioja	Ceuta/Melilla	**estranger**	**total**
Mollet del Vallès	83	343	23	53	22	64	**212**	**20394**
Montmany-Figaró	1	1	1	1	0	0	**8**	**301**
Montmeló	16	47	1	14	1	11	**36**	**3750**
Montornès del Vallès	31	55	12	10	7	10	**59**	**5438**
Montseny	0	0	0	0	0	0	**0**	**133**
Parets del Vallès	40	54	3	8	7	4	**70**	**5444**
Roca del Vallès, la	7	29	6	8	0	2	**29**	**2896**
Sant Antoni de Vilamajor	8	9	0	1	0	0	**10**	**1134**
Sant Celoni	22	20	5	14	3	7	**43**	**5982**
Sant Esteve de Palautordera	5	2	0	1	0	3	**4**	**579**
Sant Feliu de Codines	9	14	2	3	4	3	**14**	**1923**
Sant Fost de Campsentelles	10	49	0	5	3	7	**25**	**2417**
Sant Pere de Vilamajor	7	10	1	1	0	0	**10**	**559**
Sant Quirze Safaja	1	1	1	0	0	0	**1**	**130**
Santa Eulàlia de Ronçana	5	7	4	3	0	6	**34**	**1498**
Santa Maria de Martorelles	1	4	1	1	1	1	**0**	**243**
Santa Maria de Palautordera	9	17	1	3	0	2	**26**	**2440**
Tagamanent	0	0	0	1	0	0	**0**	**71**
Vallgorguina	4	0	0	2	0	0	**9**	**378**
Vallromanes	8	6	0	0	1	0	**8**	**334**
Vilalba Sasserra	1	0	0	0	0	0	**2**	**142**
Vilanova del Vallès	0	14	0	1	0	0	**5**	**738**
Catalunya	**20646**	**42654**	**7657**	**9768**	**5100**	**7820**	**50847**	**3096552**

1.03 Població de dret per sexe i lloc de naixement 1991. Total.
Totals comarcals i provincials, municipis per comarques.

1.03 Població de dret per sexe i lloc de naixement. Total. Comarques i províncies. 1991. (1/3).

Nombre de persones

	Nascuts a							
	Catalunya	Barcelona	Girona	Lleida	Tarragona	**resta Estat**	Andalusia	Aragó
Alt Camp	**26291**	2167	160	491	23473	**7524**	4564	571
Alt Empordà	**65915**	5773	59300	422	420	**21554**	12138	784
Alt Penedès	**53788**	50872	382	545	1989	**15440**	7360	1148
Alt Urgell	**15511**	1468	231	13741	71	**3338**	1417	419
Alta Ribagorça	**2440**	184	13	2223	20	**1043**	331	470
Anoia	**59367**	55136	410	2533	1288	**22478**	11553	924
Bages	**113837**	107336	993	4842	666	**37157**	23317	1856
Baix Camp	**91919**	7349	1067	2724	80779	**37750**	17371	3851
Baix Ebre	**56628**	2161	376	225	53866	**7386**	2135	1538
Baix Empordà	**64806**	5995	57727	482	602	**21820**	14930	620
Baix Llobregat	**352952**	338371	4031	5019	5531	**246710**	129682	12546
Baix Penedès	**24952**	7108	299	434	17111	**12168**	5661	793
Barcelonès	**1481629**	1389562	27768	35994	28305	**775282**	286672	78153
Berguedà	**32258**	29937	479	1739	103	**6384**	3454	346
Cerdanya	**9368**	1622	5218	2489	39	**2868**	1037	114
Conca de Barberà	**15363**	1555	67	736	13005	**2527**	1374	202
Garraf	**50200**	46662	650	822	2066	**25232**	10888	1731
Garrigues	**18080**	946	76	16564	494	**1271**	625	227
Garrotxa	**39933**	2492	37132	193	116	**5693**	3640	152
Gironès	**95409**	8203	85772	844	590	**28498**	15981	1233
Maresme	**198229**	186388	7369	2448	2024	**87806**	41154	4399
Montsià	**46047**	1905	335	174	43633	**7647**	2655	863
Noguera	**30225**	1355	142	28550	178	**4290**	2212	689
Osona	**97577**	92092	4459	682	344	**18844**	12403	662
Pallars Jussà	**10978**	880	65	9961	72	**1794**	736	401
Pallars Sobirà	**4913**	422	50	4406	35	**462**	200	89
Pla d'Urgell	**25256**	1080	131	23843	202	**3384**	1806	586
Pla de l'Estany	**18644**	1255	17284	54	51	**2013**	1108	65
Priorat	**8431**	603	30	113	7685	**969**	503	123
Ribera d'Ebre	**19384**	1388	119	400	17477	**3535**	1257	827
Ripollès	**22016**	4212	17583	144	77	**4966**	2916	172
Segarra	**14887**	2021	64	12641	161	**2045**	987	203
Segrià	**123333**	6122	1038	114543	1630	**38401**	13824	10877
Selva	**70530**	12031	57575	504	420	**24878**	13696	1123
Solsonès	**9622**	1140	21	8431	30	**1088**	746	73
Tarragonès	**97475**	9143	1127	3153	84052	**55830**	25105	5723
Terra Alta	**12123**	480	35	37	11571	**805**	124	415
Urgell	**26138**	1879	110	23727	422	**3504**	1753	460
Val d'Aran	**4602**	463	149	3933	57	**1516**	369	257
Vallès Occidental	**409150**	389434	5616	9493	4607	**231896**	135321	13038
Vallès Oriental	**169504**	161189	4714	2181	1420	**89962**	48782	4359
Catalunya	**4089710**	**2940381**	**400167**	**342480**	**406682**	**1867758**	**861787**	**153082**
Províncies								
Barcelona	**3017519**	2846715	56328	66138	48338	**1557121**	710558	119153
Girona	**385120**	41516	337893	3403	2308	**111936**	65305	4238
Lleida	**288458**	18291	2331	264452	3384	**62560**	25175	14785
Tarragona	**398613**	33859	3615	8487	352652	**136141**	60749	14906

1.03 Població de dret per sexe i lloc de naixement. Total. Comarques i províncies. 1991. (2/3).

Nombre de persones

	Nascuts a								
	Astúries	Balears	Canàries	Cantàbria	Castella-M	Castella-LI	P.Valencià	Extremadura	Galícia
Alt Camp	29	22	21	19	456	353	296	648	120
Alt Empordà	185	153	95	86	888	1556	773	2547	758
Alt Penedès	84	65	37	71	1369	791	822	2103	300
Alt Urgell	42	20	12	29	195	288	106	187	394
Alta Ribagorça	11	1	1	3	37	44	24	15	73
Anoia	153	66	42	41	1144	1609	672	4180	344
Bages	344	123	47	125	3931	2194	727	1682	742
Baix Camp	353	178	84	180	3408	2255	1500	4646	689
Baix Ebre	60	39	26	41	461	406	1615	293	172
Baix Empordà	142	113	83	64	1063	985	629	1412	458
Baix Llobregat	1315	726	407	961	21517	16937	8516	28491	8168
Baix Penedès	562	44	33	169	705	964	455	1488	338
Barcelonès	7548	5288	2583	5224	62750	89089	39877	56439	58882
Berguedà	92	10	20	46	595	364	177	732	152
Cerdanya	19	17	9	9	276	246	74	262	598
Conca de Barberà	25	7	4	18	178	100	123	271	33
Garraf	173	121	73	80	2280	1632	1070	3279	624
Garrigues	12	8	4	5	64	97	41	63	28
Garrotxa	40	33	19	20	584	319	131	299	113
Gironès	245	137	123	109	1642	2132	837	2981	824
Maresme	533	495	196	379	6145	5238	3138	12898	1972
Montsià	67	41	18	28	292	243	2444	189	153
Noguera	15	23	15	46	247	268	103	255	122
Osona	99	61	14	63	974	1065	360	1574	720
Pallars Jussà	20	8	7	12	113	95	76	78	70
Pallars Sobirà	2	3	0	2	42	43	10	15	25
Pla d'Urgell	22	11	3	87	206	185	92	125	51
Pla de l'Estany	19	14	10	15	152	150	51	201	83
Priorat	4	9	6	8	54	34	94	51	20
Ribera d'Ebre	25	16	5	20	259	276	172	194	120
Ripollès	36	13	6	22	354	305	99	670	137
Segarra	39	10	3	14	179	189	34	226	47
Segrià	280	137	93	223	2344	3062	1003	2731	884
Selva	132	96	75	91	1749	1674	539	3352	813
Solsonès	6	3	1	2	58	42	16	50	54
Tarragonès	701	266	219	494	4599	4699	2679	4230	1202
Terra Alta	4	1	1	1	39	37	103	29	16
Urgell	27	19	14	29	203	174	103	377	97
Val d'Aran	15	3	5	13	104	113	28	50	363
Vallès Occidental	1355	761	426	739	14827	14678	6872	18096	6106
Vallès Oriental	557	247	155	323	5363	5877	1892	14188	2910
Catalunya	**15392**	**9408**	**4995**	**9911**	**141846**	**160808**	**78373**	**171597**	**89775**
Províncies									
Barcelona	12249	7962	3999	8049	120897	139471	64112	143662	80913
Girona	820	573	420	417	6612	7340	3137	11703	3754
Lleida	493	250	159	467	3886	4630	1643	4193	2245
Tarragona	1830	623	417	978	10451	9367	9481	12039	2863

1.03 Població de dret per sexe i lloc de naixement. Total. Comarques i províncies. 1991. (3/3).

Nombre de persones

	Nascuts a							
	Madrid	Múrcia	Navarra	País Basc	Rioja	Ceuta/Melilla	**estranger**	**total**
Alt Camp	134	142	37	68	21	23	**201**	**34016**
Alt Empordà	570	377	84	267	68	225	**3286**	**90755**
Alt Penedès	261	648	75	123	52	131	**635**	**69863**
Alt Urgell	82	59	14	34	9	31	**161**	**19010**
Alta Ribagorça	10	13	2	4	3	1	**31**	**3514**
Anoia	263	1211	80	106	31	59	**605**	**82450**
Bages	445	881	240	214	83	206	**1183**	**152177**
Baix Camp	993	1136	245	536	124	201	**1930**	**131599**
Baix Ebre	234	179	47	81	33	26	**631**	**64645**
Baix Empordà	358	493	95	189	38	148	**3304**	**89930**
Baix Llobregat	3561	8806	930	1417	653	2077	**10530**	**610192**
Baix Penedès	265	409	60	136	25	61	**960**	**38080**
Barcelonès	19709	34576	7227	8622	5420	7223	**45226**	**2302137**
Berguedà	77	175	43	44	23	34	**323**	**38965**
Cerdanya	67	57	14	41	10	18	**160**	**12396**
Conca de Barberà	44	102	8	29	3	6	**111**	**18001**
Garraf	633	2089	145	228	71	115	**1483**	**76915**
Garrigues	34	27	10	16	9	1	**78**	**19429**
Garrotxa	109	96	22	48	15	53	**434**	**46060**
Gironès	829	598	133	295	125	274	**1968**	**125875**
Maresme	1727	7244	445	790	286	767	**7068**	**293103**
Montsià	195	263	42	86	27	41	**613**	**54307**
Noguera	80	141	23	31	7	13	**267**	**34782**
Osona	216	238	114	144	53	84	**1021**	**117442**
Pallars Jussà	49	50	12	20	6	41	**88**	**12860**
Pallars Sobirà	6	7	6	11	0	1	**43**	**5418**
Pla d'Urgell	55	61	27	34	11	22	**162**	**28802**
Pla de l'Estany	57	24	7	43	6	8	**415**	**21072**
Priorat	13	21	12	11	1	5	**75**	**9475**
Ribera d'Ebre	92	174	18	60	8	12	**136**	**23055**
Ripollès	69	66	42	28	14	17	**185**	**27167**
Segarra	21	39	10	26	8	10	**108**	**17040**
Segrià	960	787	365	427	230	174	**1170**	**162904**
Selva	412	628	101	168	100	129	**2847**	**98255**
Solsonès	4	16	2	7	4	4	**82**	**10792**
Tarragonès	1992	1533	468	1020	310	590	**2576**	**155881**
Terra Alta	9	13	2	5	2	4	**17**	**12945**
Urgell	64	102	36	31	8	7	**147**	**29789**
Val d'Aran	51	31	27	76	5	6	**66**	**6184**
Vallès Occidental	3246	11371	1080	1345	504	2131	**8653**	**649699**
Vallès Oriental	1143	2530	289	584	215	548	**3047**	**262513**
Catalunya	**39139**	**77413**	**12639**	**17445**	**8621**	**15527**	**102026**	**6059494**
Províncies								
Barcelona	31281	69763	10668	13617	7391	13376	**79767**	**4654407**
Girona	2463	2333	497	1078	375	871	**12572**	**509628**
Lleida	1424	1345	535	718	301	311	**2437**	**353455**
Tarragona	3971	3972	939	2032	554	969	**7250**	**542004**

1.03 Població de dret per sexe i lloc de naixement. Total. Municipis per comarques. 1991. (1/3).

Nombre de persones

	Nascuts a							
	Catalunya	Barcelona	Girona	Lleida	Tarragona	**resta Estat**	Andalusia	Aragó
Alt Camp	**26291**	**2167**	**160**	**491**	**23473**	**7524**	**4564**	**571**
Aiguamúrcia	**513**	87	3	3	420	**46**	23	6
Alcover	**2546**	107	7	49	2383	**818**	354	69
Alió	**297**	27	1	2	267	**39**	24	7
Bràfim	**502**	51	3	6	442	**76**	44	4
Cabra del Camp	**394**	41	2	7	344	**41**	24	6
Figuerola del Camp	**201**	22	0	2	177	**9**	3	0
Garidells, els	**163**	11	1	16	135	**17**	11	2
Masó, la	**244**	14	0	2	228	**18**	6	1
Milà, el	**136**	11	1	1	123	**32**	20	3
Mont-ral	**74**	17	1	2	54	**40**	5	3
Montferri	**143**	11	1	0	131	**10**	4	3
Nulles	**307**	11	4	5	287	**31**	14	3
Pla de Santa Maria, el	**1372**	94	6	14	1258	**201**	122	10
Pont d'Armentera, el	**504**	37	2	7	458	**88**	62	5
Puigpelat	**359**	29	4	9	317	**74**	42	5
Querol	**118**	54	0	9	55	**49**	31	2
Riba, la	**672**	44	2	18	608	**233**	167	36
Rodonyà	**334**	47	0	1	286	**36**	4	2
Rourell, el	**225**	12	0	0	213	**17**	5	1
Vallmoll	**772**	66	5	17	684	**260**	182	10
Valls	**14778**	1246	110	306	13116	**5173**	3268	381
Vila-rodona	**906**	76	7	10	813	**105**	61	6
Vilabella	**731**	52	0	5	674	**111**	88	6
Alt Empordà	**65915**	**5773**	**59300**	**422**	**420**	**21554**	**12138**	**784**
Agullana	**593**	69	513	3	8	**82**	28	3
Albanyà	**103**	16	86	1	0	**5**	2	1
Armentera, l'	**679**	50	624	5	0	**45**	14	4
Avinyonet de Puigventós	**360**	41	317	0	2	**77**	44	1
Bàscara	**696**	36	656	4	0	**70**	31	1
Biure	**165**	6	154	5	0	**32**	23	0
Boadella d'Empordà	**186**	22	164	0	0	**19**	11	0
Borrassà	**430**	13	414	2	1	**39**	28	2
Cabanelles	**212**	27	184	1	0	**10**	4	0
Cabanes	**592**	29	560	0	3	**172**	143	0
Cadaqués	**1314**	157	1148	3	6	**417**	266	35
Cantallops	**222**	6	216	0	0	**29**	21	0
Capmany	**331**	21	307	3	0	**67**	37	2
Castelló d'Empúries	**2544**	236	2272	14	22	**762**	330	27
Cistella	**189**	1	188	0	0	**8**	6	0
Colera	**322**	57	257	8	0	**106**	66	8
Darnius	**393**	29	360	3	1	**82**	30	6
Escala, l'	**3625**	442	3118	33	32	**1251**	709	54
Espolla	**352**	26	326	0	0	**33**	26	1
Far d'Empordà, el	**318**	12	305	1	0	**69**	45	1
Figueres	**24393**	2135	21901	196	161	**9291**	5053	380
Fortià	**398**	21	376	0	1	**97**	70	3
Garrigàs	**271**	22	249	0	0	**25**	11	2
Garriguella	**533**	42	488	1	2	**88**	45	3
Jonquera, la	**1538**	134	1388	6	10	**916**	538	44
Lladó	**471**	32	433	5	1	**13**	6	1
Llançà	**2448**	226	2191	15	16	**892**	436	29
Llers	**659**	37	618	3	1	**107**	51	4
Maçanet de Cabrenys	**609**	21	583	3	2	**66**	46	0
Masarac	**246**	8	236	2	0	**12**	3	2
Mollet de Peralada	**162**	2	159	1	0	**18**	14	0
Navata	**619**	48	570	0	1	**40**	20	2
Ordis	**277**	20	257	0	0	**22**	14	1
Palau de Santa Eulàlia	**73**	18	54	1	0	**8**	2	1
Palau-saverdera	**579**	31	547	1	0	**90**	45	3
Pau	**289**	22	264	2	1	**28**	11	0

1.03 Població de dret per sexe i lloc de naixement. Total. Municipis per comarques. 1991. (1/3).

Nombre de persones

	Nascuts a							
	Catalunya	Barcelona	Girona	Lleida	Tarragona	**resta Estat**	Andalusia	Aragó
Pedret i Marzà	**117**	6	111	0	0	**7**	4	0
Peralada	**1030**	84	942	1	3	**94**	60	5
Pont de Molins	**197**	13	184	0	0	**56**	29	2
Pontós	**168**	4	164	0	0	**24**	13	2
Port de la Selva, el	**577**	59	497	3	18	**166**	109	8
Portbou	**1252**	119	1088	13	32	**639**	314	37
Rabós	**124**	8	112	0	4	**11**	4	0
Riumors	**187**	14	172	1	0	**12**	11	0
Roses	**5942**	700	5134	44	64	**3521**	2086	68
Sant Climent Sescebes	**382**	40	339	2	1	**56**	41	1
Sant Llorenç de la Muga	**135**	31	103	1	0	**14**	9	0
Sant Miquel de Fluvià	**336**	41	293	0	2	**192**	154	2
Sant Mori	**127**	22	99	5	1	**13**	2	1
Sant Pere Pescador	**978**	87	876	14	1	**172**	98	6
Santa Llogaia d'Àlguema	**214**	7	206	1	0	**100**	82	1
Saus	**638**	50	582	0	6	**55**	30	4
Selva de Mar, la	**145**	19	125	0	1	**20**	13	0
Siurana	**146**	3	143	0	0	**5**	3	0
Terrades	**169**	4	165	0	0	**6**	3	0
Torroella de Fluvià	**267**	20	246	0	1	**26**	17	4
Vajol, la	**59**	9	50	0	0	**8**	3	0
Ventalló	**482**	26	452	4	0	**24**	11	0
Vila-sacra	**337**	24	311	2	0	**73**	55	1
Vilabertran	**673**	24	649	0	0	**91**	75	0
Viladamat	**358**	17	341	0	0	**12**	2	0
Vilafant	**2077**	133	1930	4	10	**777**	495	16
Vilajuïga	**507**	25	478	4	0	**80**	46	1
Vilamacolum	**207**	7	200	0	0	**8**	5	0
Vilamalla	**453**	20	428	0	5	**167**	109	3
Vilamaniscle	**111**	16	94	1	0	**12**	6	1
Vilanant	**227**	10	217	0	0	**23**	18	0
Vilaür	**102**	16	86	0	0	**2**	2	0
Alt Penedès	**53788**	**50872**	**382**	**545**	**1989**	**15440**	**7360**	**1148**
Avinyonet del Penedès	**1060**	1022	5	7	26	**131**	52	17
Cabanyes, les	**357**	347	2	2	6	**52**	28	4
Castellet i la Gornal	**926**	762	5	1	158	**163**	73	21
Castellví de la Marca	**1240**	1170	3	8	59	**189**	79	15
Font-rubí	**1070**	1047	4	3	16	**61**	19	13
Gelida	**2812**	2695	30	32	55	**1064**	543	80
Granada, la	**1037**	1002	4	10	21	**152**	86	8
Mediona	**931**	908	5	7	11	**101**	57	9
Olèrdola	**1285**	1216	9	8	52	**314**	131	17
Olesa de Bonesvalls	**353**	348	0	0	5	**93**	47	2
Pacs del Penedès	**340**	328	1	2	9	**90**	40	3
Pla del Penedès, el	**864**	847	2	1	14	**99**	59	8
Pontons	**227**	215	1	0	11	**26**	8	2
Puigdàlber	**247**	241	1	3	2	**50**	23	1
Sant Cugat Sesgarrigues	**611**	589	2	1	19	**100**	64	14
Sant Llorenç d'Hortons	**901**	881	3	8	9	**178**	51	22
Sant Martí Sarroca	**2093**	2002	11	17	63	**272**	132	28
Sant Pere de Riudebitlles	**1769**	1717	4	17	31	**330**	194	14
Sant Quintí de Mediona	**1222**	1190	3	10	19	**253**	175	14
Sant Sadurní d'Anoia	**6792**	6427	72	80	213	**2447**	1578	253
Santa Fe del Penedès	**182**	176	0	0	6	**17**	14	0
Santa Margarida i els Monjos	**2816**	2632	15	23	146	**1058**	636	49
Subirats	**1874**	1833	5	9	27	**195**	60	35
Torrelavit	**1090**	1054	5	16	15	**136**	77	11
Torrelles de Foix	**931**	869	17	6	39	**326**	199	17
Vilafranca del Penedès	**20002**	18620	171	271	940	**7486**	2913	489
Vilobí del Penedès	**756**	734	2	3	17	**57**	22	2
Alt Urgell	**15511**	**1468**	**231**	**13741**	71	**3338**	**1417**	**419**
Aàs i Cerc	**342**	24	6	312	0	**59**	16	10

1.03 Població de dret per sexe i lloc de naixement. Total. Municipis per comarques. 1991. (1/3).

Nombre de persones

	Nascuts a							
	Catalunya	Barcelona	Girona	Lleida	Tarragona	**resta Estat**	Andalusia	Aragó
Arsèguel	**89**	21	0	67	1	**10**	6	3
Bassella	**359**	26	0	331	2	**7**	3	2
Cabó	**137**	4	0	133	0	**3**	2	0
Cava	**48**	0	0	47	1	**3**	0	0
Coll de Nargó	**585**	33	9	541	2	**32**	20	3
Estamariu	**129**	8	0	121	0	**5**	1	2
Fígols i Alinyà	**330**	17	4	308	1	**14**	7	0
Josa i Tuixén	**137**	38	1	98	0	**7**	3	3
Montferrer i Castellbó	**580**	41	10	523	6	**69**	41	10
Oliana	**1775**	112	11	1650	2	**236**	96	29
Organyà	**911**	60	9	841	1	**133**	76	8
Peramola	**366**	17	1	348	0	**27**	9	1
Pont de Bar, el	**158**	11	0	145	2	**11**	3	3
Ribera d'Urgellet	**733**	61	10	661	1	**72**	26	14
Seu d'Urgell, la	**7769**	910	153	6656	50	**2517**	1074	293
Valls d'Aguilar, les	**223**	11	1	211	0	**5**	2	1
Valls del Valira, les	**685**	48	15	621	1	**119**	28	36
Vansa i Fórnols, la	**155**	26	1	127	1	**9**	4	1
Alta Ribagorça	**2440**	**184**	**13**	**2223**	**20**	**1043**	**331**	**470**
Barruera	**580**	39	1	533	7	**55**	20	27
Pont de Suert, el	**1455**	116	12	1317	10	**815**	268	343
Vilaller	**405**	29	0	373	3	**173**	43	100
Anoia	**59367**	**55136**	**410**	**2533**	**1288**	**22478**	**11553**	**924**
Argençola	**183**	164	1	8	10	**8**	6	1
Bellprat	**86**	79	0	1	6	**3**	0	0
Bruc, el	**624**	599	5	10	10	**104**	28	10
Cabrera d'Igualada	**155**	151	1	3	0	**61**	37	4
Calaf	**2591**	2214	12	331	34	**592**	310	46
Calonge de Segarra	**193**	171	0	22	0	**4**	1	1
Capellades	**3562**	3454	25	43	40	**1444**	936	57
Carme	**602**	581	6	9	6	**76**	47	2
Castellfollit de Riubregós	**240**	192	0	48	0	**9**	4	0
Castellolí	**406**	394	1	9	2	**27**	13	1
Copons	**230**	221	0	8	1	**31**	21	3
Hostalets de Pierola, els	**767**	743	6	9	9	**146**	77	14
Igualada	**24153**	22137	173	1132	711	**7440**	3159	405
Jorba	**440**	401	1	33	5	**73**	34	3
Llacuna, la	**714**	670	7	11	26	**71**	32	14
Masquefa	**1883**	1818	7	33	25	**742**	362	47
Montmaneu	**200**	142	2	49	7	**36**	5	4
Òdena	**1725**	1631	11	50	33	**797**	394	38
Orpí	**139**	131	1	6	1	**13**	10	0
Piera	**4431**	4237	43	71	80	**1533**	841	86
Pobla de Claramunt, la	**1225**	1157	6	31	31	**392**	207	9
Prats de Rei, els	**513**	489	2	20	2	**48**	33	4
Pujalt	**175**	146	0	29	0	**1**	0	1
Rubió	**110**	103	0	5	2	**7**	3	1
Sant Martí de Tous	**823**	787	2	14	20	**120**	52	3
Sant Martí Sesgueioles	**320**	285	0	31	4	**43**	27	3
Sant Pere Sallavinera	**177**	155	4	18	0	**8**	3	0
Santa Margarida de Montbui	**5324**	4970	34	206	114	**3937**	2197	61
Santa Maria de Miralles	**98**	89	2	3	4	**10**	7	1
Torre de Claramunt, la	**1003**	951	12	32	8	**532**	386	12
Vallbona d'Anoia	**777**	758	5	6	8	**251**	178	5
Veciana	**156**	134	1	18	3	**7**	0	0
Vilanova del Camí	**5342**	4982	40	234	86	**3912**	2143	88
Bages	**113837**	**107336**	**993**	**4842**	**666**	**37157**	**23317**	**1856**
Aguilar de Segarra	**188**	174	0	13	1	**3**	1	0
Artés	**3270**	3148	29	73	20	**797**	619	14

1.03 Població de dret per sexe i lloc de naixement. Total. Municipis per comarques. 1991. (1/3).

Nombre de persones

	Nascuts a							
	Catalunya	Barcelona	Girona	Lleida	Tarragona	**resta Estat**	Andalusia	Aragó
Avinyó	**1816**	1770	9	19	18	**229**	180	13
Balsareny	**2403**	2316	17	66	4	**987**	716	36
Calders	**514**	494	7	13	0	**59**	36	2
Callús	**1137**	1047	9	80	1	**254**	188	16
Cardona	**5034**	4577	18	419	20	**1393**	964	32
Castellbell i el Vilar	**2005**	1915	10	58	22	**775**	528	31
Castellfollit del Boix	**290**	279	2	9	0	**22**	5	5
Castellgalí	**585**	540	9	31	5	**114**	79	6
Castellnou de Bages	**165**	157	0	7	1	**31**	21	0
Estany, l'	**359**	354	2	2	1	**11**	5	1
Fonollosa	**649**	599	2	46	2	**30**	13	5
Gaià	**128**	119	1	7	1	**5**	4	1
Manresa	**48940**	45693	505	2397	345	**16732**	9148	1056
Marganell	**189**	171	2	5	11	**19**	7	7
Moià	**2710**	2635	28	36	11	**551**	401	19
Monistrol de Calders	**523**	513	1	4	5	**94**	47	4
Monistrol de Montserrat	**1807**	1686	26	65	30	**660**	402	64
Mura	**198**	193	1	0	4	**53**	31	4
Navarcles	**3753**	3591	22	129	11	**1336**	1112	55
Navàs	**4518**	4245	33	225	15	**997**	655	60
Pont de Vilomara i Rocafort, el	**1442**	1402	8	29	3	**783**	434	13
Rajadell	**271**	256	0	15	0	**17**	11	1
Sallent	**5574**	5371	41	141	21	**2029**	1411	56
Sant Feliu Sasserra	**613**	599	11	3	0	**27**	17	0
Sant Fruitós de Bages	**3565**	3370	31	150	14	**1157**	834	42
Sant Joan de Vilatorrada	**5404**	5083	28	262	31	**2528**	1885	60
Sant Mateu de Bages	**524**	469	1	54	0	**20**	6	3
Sant Salvador de Guardiola	**960**	914	15	29	2	**247**	137	18
Sant Vicenç de Castellet	**5040**	4792	50	160	38	**2308**	1454	117
Santa Maria d'Oló	**940**	917	12	9	2	**75**	31	1
Santpedor	**3651**	3495	31	117	8	**892**	577	45
Súria	**4605**	4390	27	169	19	**1913**	1352	69
Talamanca	**67**	62	5	0	0	**9**	6	0
Baix Camp	**91919**	**7349**	**1067**	**2724**	**80779**	**37750**	**17371**	**3851**
Albiol, l'	**91**	12	1	2	76	**12**	5	1
Aleixar, l'	**532**	17	0	7	508	**82**	29	2
Alforja	**1001**	40	4	12	945	**82**	33	6
Almoster	**406**	22	3	10	371	**63**	34	13
Arbolí	**121**	11	1	0	109	**16**	8	2
Argentera, l'	**115**	12	1	0	102	**17**	6	6
Borges del Camp, les	**1162**	86	1	13	1062	**210**	94	24
Botarell	**394**	49	1	13	331	**60**	28	4
Cambrils	**9240**	1087	161	351	7641	**4849**	2082	472
Capafonts	**102**	5	0	1	96	**8**	3	0
Castellvell del Camp	**742**	40	4	9	689	**135**	43	17
Colldejou	**183**	1	2	0	180	**8**	4	1
Duesaigües	**183**	13	2	0	168	**24**	9	4
Febró, la	**50**	0	0	1	49	**5**	3	0
Maspujols	**359**	15	0	7	337	**19**	9	4
Mont-roig del Camp	**3242**	362	96	85	2699	**1467**	722	179
Montbrió del Camp	**1223**	43	3	16	1161	**161**	91	32
Prades	**485**	42	3	13	427	**42**	13	2
Pratdip	**409**	13	6	2	388	**17**	6	3
Reus	**59430**	4667	709	1954	52100	**27416**	12762	2773
Riudecanyes	**540**	27	2	9	502	**39**	8	7
Riudecols	**775**	24	1	8	742	**165**	102	14
Riudoms	**3886**	148	11	52	3675	**767**	330	53
Selva del Camp, la	**2887**	152	15	47	2673	**602**	392	33
Vandellòs i l'Hospitalet de l'Infant	**2854**	386	27	86	2355	**1235**	389	176
Vilanova d'Escornalbou	**396**	20	1	1	374	**41**	31	6

1.03 Població de dret per sexe i lloc de naixement. Total. Municipis per comarques. 1991. (1/3).

Nombre de persones

	Nascuts a							
	Catalunya	Barcelona	Girona	Lleida	Tarragona	**resta Estat**	Andalusia	Aragó
Vilaplana	**459**	8	4	4	443	**48**	25	10
Vinyols i els Arcs	**652**	47	8	21	576	**160**	110	7
Baix Ebre	**56628**	**2161**	**376**	**225**	**53866**	**7386**	**2135**	**1538**
Aldea, l'	**3209**	79	25	5	3100	**340**	183	67
Aldover	**767**	17	3	2	745	**54**	6	15
Alfara de Carles	**377**	6	0	0	371	**14**	3	4
Ametlla de Mar, l'	**3464**	323	50	17	3074	**567**	176	68
Ampolla, l'	**1313**	91	17	1	1204	**170**	47	25
Benifallet	**913**	27	6	0	880	**20**	6	5
Camarles	**2718**	58	8	2	2650	**134**	29	33
Deltebre	**9685**	221	32	7	9425	**448**	113	76
Paüls	**703**	19	1	1	682	**22**	1	9
Perelló, el	**2039**	34	7	4	1994	**86**	23	19
Roquetes	**4717**	133	19	17	4548	**780**	225	178
Tivenys	**1013**	21	11	5	976	**29**	5	7
Tortosa	**24578**	1068	182	162	23166	**4613**	1345	992
Xerta	**1132**	64	15	2	1051	**109**	23	40
Baix Empordà	**64806**	**5995**	**57727**	**482**	**602**	**21820**	**14930**	**620**
Albons	**407**	26	381	0	0	**43**	13	1
Begur	**1740**	206	1517	6	11	**834**	608	32
Bellcaire d'Empordà	**418**	26	389	0	3	**65**	53	1
Bisbal d'Empordà, la	**5947**	365	5526	30	26	**1747**	1210	41
Calonge	**3440**	438	2933	35	34	**1232**	744	34
Castell-Platja d'Aro	**3012**	521	2435	31	25	**1561**	911	67
Colomers	**185**	2	183	0	0	**8**	1	0
Corçà	**964**	79	882	1	2	**112**	73	2
Cruïlles, Monells i S. Sadurní de l'H.	**913**	70	841	2	0	**122**	90	3
Foixà	**281**	23	255	2	1	**13**	8	1
Fontanilles	**114**	0	114	0	0	**2**	2	0
Forallac	**1267**	74	1184	6	3	**211**	155	8
Garrigoles	**146**	19	127	0	0	**3**	2	0
Gualta	**231**	14	215	2	0	**33**	22	0
Jafre	**331**	14	314	2	1	**16**	10	0
Mont-ras	**957**	83	861	5	8	**372**	290	7
Palafrugell	**11856**	990	10702	94	70	**4662**	3247	110
Palamós	**9324**	935	8003	67	319	**3635**	2453	99
Palau-sator	**277**	22	255	0	0	**17**	9	3
Pals	**1326**	91	1228	5	2	**233**	156	12
Parlavà	**332**	16	316	0	0	**3**	2	0
Pera, la	**351**	37	311	3	0	**8**	1	0
Regencós	**234**	11	217	3	3	**29**	24	0
Rupià	**186**	14	172	0	0	**6**	3	0
Sant Feliu de Guíxols	**10851**	1109	9573	111	58	**4866**	3557	131
Santa Cristina d'Aro	**1372**	254	1091	18	9	**328**	164	12
Serra de Daró	**182**	7	175	0	0	**1**	0	0
Tallada d'Empordà, la	**304**	12	292	0	0	**18**	12	3
Torrent	**150**	20	129	1	0	**24**	21	1
Torroella de Montgrí	**5397**	393	4933	52	19	**1288**	882	43
Ullà	**523**	37	484	1	1	**174**	144	3
Ullastret	**239**	15	223	1	0	**17**	9	3
Ultramort	**194**	1	193	0	0	**6**	4	1
Vall-llobrega	**180**	13	165	0	2	**14**	12	1
Verges	**1006**	41	957	3	5	**114**	37	1
Vilopriu	**169**	17	151	1	0	**3**	1	0
Baix Llobregat	**352952**	**338371**	**4031**	**5019**	**5531**	**246710**	**129682**	**12546**
Abrera	**3131**	3007	29	65	30	**2251**	1120	111
Begues	**1619**	1567	12	29	11	**375**	158	39
Castelldefels	**17844**	16757	398	331	358	**13038**	6382	1036
Castellví de Rosanes	**481**	460	1	6	14	**168**	68	15
Cervelló	**3995**	3830	42	49	74	**1235**	553	96

1.03 Població de dret per sexe i lloc de naixement. Total. Municipis per comarques. 1991. (1/3).

Nombre de persones

	Nascuts a							
	Catalunya	Barcelona	Girona	Lleida	Tarragona	**resta Estat**	Andalusia	Aragó
Collbató	**790**	748	12	19	11	**254**	146	12
Corbera de Llobregat	**3928**	3769	39	56	64	**1296**	673	109
Cornellà de Llobregat	**42732**	41129	439	556	608	**41277**	22134	1838
Esparreguera	**8386**	8020	82	162	122	**4084**	2580	195
Esplugues de Llobregat	**27228**	25951	317	612	348	**20224**	9284	1303
Gavà	**20728**	19904	214	227	383	**14101**	7640	849
Martorell	**10555**	9891	133	200	331	**5747**	2964	390
Molins de Rei	**12421**	11782	153	173	313	**5262**	2648	318
Olesa de Montserrat	**9711**	9305	114	135	157	**4955**	3115	275
Pallejà	**4112**	3954	42	55	61	**2372**	1470	131
Papiol, el	**2208**	2110	21	42	35	**1074**	580	66
Prat de Llobregat, el	**36399**	34996	417	387	599	**26905**	13041	1099
Sant Andreu de la Barca	**7849**	7455	124	174	96	**6481**	4174	210
Sant Boi de Llobregat	**44513**	43077	419	468	549	**32491**	16106	1307
Sant Climent de Llobregat	**1699**	1657	20	16	6	**570**	252	34
Sant Esteve Sesrovires	**1823**	1764	18	21	20	**771**	389	58
Sant Feliu de Llobregat	**21109**	20275	216	266	352	**15213**	7678	769
Sant Joan Despí	**13521**	12998	131	192	200	**11173**	6625	406
Sant Just Desvern	**8667**	8001	180	258	228	**3273**	1156	357
Sant Vicenç dels Horts	**12417**	12100	104	86	127	**7993**	5253	250
Santa Coloma de Cervelló	**2281**	2192	29	30	30	**695**	278	68
Torrelles de Llobregat	**1904**	1847	11	21	25	**409**	168	27
Vallirana	**4298**	4124	53	55	66	**2138**	1147	112
Viladecans	**26603**	25701	261	328	313	**20885**	11900	1066
Baix Penedès	**24952**	**7108**	**299**	**434**	**17111**	**12168**	**5661**	**793**
Albinyana	**591**	175	6	8	402	**164**	85	11
Arboç, l'	**2064**	434	17	7	1606	**1451**	695	57
Banyeres del Penedès	**828**	180	7	5	636	**630**	197	12
Bellvei	**719**	223	8	6	482	**246**	161	10
Bisbal del Penedès, la	**1133**	242	6	17	868	**248**	140	9
Bonastre	**243**	40	2	0	201	**23**	8	4
Calafell	**4552**	1765	61	115	2611	**2343**	1232	176
Cunit	**1384**	993	27	34	330	**919**	421	63
Llorenç del Penedès	**1073**	167	7	6	893	**225**	99	44
Masllorenç	**355**	29	1	2	323	**20**	7	3
Montmell,el	**208**	94	5	4	105	**64**	30	2
Sant Jaume dels Domenys	**975**	211	5	10	749	**205**	142	10
Santa Oliva	**945**	297	24	15	609	**515**	290	28
Vendrell, el	**9882**	2258	123	205	7296	**5115**	2154	364
Barcelonès	**1481629**	**1389562**	**27768**	**35994**	**28305**	**775282**	**286672**	**78153**
Badalona	**134004**	130321	1533	1119	1031	**82729**	45673	3045
Barcelona	**1108969**	1028525	23679	31891	24874	**496314**	146199	65086
Hospitalet de Llobregat, l'	**148267**	142659	1602	2149	1857	**120951**	53517	7163
Sant Adrià de Besòs	**20691**	20086	235	198	172	**13048**	6622	617
Santa Coloma de Gramenet	**69698**	67971	719	637	371	**62240**	34661	2242
Berguedà	**32258**	**29937**	**479**	**1739**	**103**	**6384**	**3454**	**346**
Avià	**1704**	1485	10	209	0	**62**	35	5
Bagà	**1632**	1576	33	19	4	**493**	360	29
Berga	**11016**	10243	126	599	48	**2673**	1222	127
Borredà	**424**	379	40	3	2	**17**	10	1
Capolat	**59**	48	0	11	0	**0**	0	0
Casserres	**1595**	1475	9	110	1	**76**	26	6
Castell de l'Areny	**38**	37	1	0	0	**3**	0	3
Castellar de N'Hug	**154**	152	1	0	1	**7**	3	0
Castellar del Riu	**57**	57	0	0	0	**6**	2	1
Cercs	**1200**	1157	17	20	6	**462**	268	35
Espunyola, l'	**264**	227	11	26	0	**6**	2	0
Fígols	**30**	30	0	0	0	**3**	0	0
Gironella	**4168**	3959	49	151	9	**813**	513	33
Gisclareny	**31**	31	0	0	0	**1**	0	0

1.03 Població de dret per sexe i lloc de naixement. Total. Municipis per comarques. 1991. (1/3).

Nombre de persones

	Nascuts a							
	Catalunya	Barcelona	Girona	Lleida	Tarragona	**resta Estat**	Andalusia	Aragó
Gósol	**195**	37	2	154	2	**6**	3	1
Guardiola de Berguedà	**992**	934	24	31	3	**244**	144	21
Montclar	**250**	200	0	50	0	**5**	1	2
Montmajor	**485**	407	0	78	0	**9**	3	2
Nou de Berguedà, la	**135**	133	1	1	0	**4**	3	0
Olvan	**893**	832	21	35	5	**87**	54	5
Pobla de Lillet, la	**1417**	1320	62	29	6	**348**	196	12
Puig-reig	**3804**	3595	30	166	13	**930**	542	54
Quar, la	**36**	29	2	5	0	**7**	5	0
Sagàs	**190**	187	2	1	0	**4**	3	0
Saldes	**283**	266	6	11	0	**37**	23	3
Sant Jaume de Frontanyà	**27**	20	7	0	0	**1**	0	1
Santa Maria de Merlès	**196**	186	1	9	0	**4**	2	0
Vallcebre	**262**	259	0	3	0	**42**	24	1
Vilada	**516**	486	23	4	3	**30**	7	4
Viver i Serrateix	**205**	190	1	14	0	**4**	3	0
Cerdanya	**9368**	**1622**	**5218**	**2489**	**39**	**2868**	**1037**	**114**
Alp	**736**	244	439	52	1	**163**	63	12
Bellver de Cerdanya	**1267**	176	163	924	4	**265**	99	16
Bolvir	**185**	32	121	32	0	**34**	6	1
Das	**133**	31	87	15	0	**7**	1	0
Fontanals de Cerdanya	**265**	40	187	37	1	**29**	9	1
Ger	**256**	44	179	33	0	**13**	3	0
Guils de Cerdanya	**262**	29	202	31	0	**14**	6	0
Isòvol	**165**	8	119	38	0	**9**	1	0
Lles	**282**	35	2	243	2	**18**	12	4
Llívia	**639**	135	446	57	1	**196**	68	1
Meranges	**62**	11	40	11	0	**1**	0	0
Montellà i Martinet	**451**	43	34	371	3	**90**	38	11
Prats i Sansor	**111**	16	23	72	0	**22**	5	1
Prullans	**167**	24	17	125	1	**23**	12	1
Puigcerdà	**4280**	718	3112	424	26	**1968**	710	65
Urús	**107**	36	47	24	0	**16**	4	1
Conca de Barberà	**15363**	**1555**	**67**	**736**	**13005**	**2527**	**1374**	**202**
Barberà de la Conca	**360**	53	0	11	296	**56**	22	8
Blancafort	**388**	30	0	14	344	**9**	5	0
Conesa	**118**	14	0	4	100	**3**	1	0
Espluga de Francolí, l'	**2940**	198	10	177	2555	**632**	365	48
Forès	**60**	5	0	5	50	**0**	0	0
Llorac	**97**	29	1	10	57	**6**	3	0
Montblanc	**4540**	379	30	203	3928	**1168**	679	82
Passanant	**188**	10	0	21	157	**4**	0	2
Piles, les	**128**	24	0	6	98	**3**	1	0
Pira	**290**	14	0	6	270	**21**	19	0
Rocafort de Queralt	**254**	19	0	5	230	**10**	4	1
Santa Coloma de Queralt	**2374**	498	14	106	1756	**165**	88	16
Santa Perpètua de Gaià	**99**	26	0	4	69	**11**	7	3
Sarral	**1143**	79	3	23	1038	**218**	97	10
Savallà del Comtat	**56**	18	0	6	32	**0**	0	0
Senan	**25**	6	0	1	18	**2**	1	0
Solivella	**694**	32	0	19	643	**19**	9	1
Vallclara	**90**	8	0	6	76	**8**	0	5
Vallfogona de Riucorb	**96**	7	0	10	79	**6**	5	0
Vilanova de Prades	**158**	3	0	14	141	**4**	1	0
Vilaverd	**306**	13	1	12	280	**59**	32	10
Vimbodí	**959**	90	8	73	788	**123**	35	16
Garraf	**50200**	**46662**	**650**	**822**	**2066**	**25232**	**10888**	**1731**
Canyelles	**515**	501	4	4	6	**209**	105	14
Cubelles	**2035**	1849	26	49	111	**1035**	423	65
Olivella	**252**	244	1	3	4	**140**	65	8

1.03 Població de dret per sexe i lloc de naixement. Total. Municipis per comarques. 1991. (1/3).

Nombre de persones

	Nascuts a							
	Catalunya	Barcelona	Girona	Lleida	Tarragona	**resta Estat**	Andalusia	Aragó
Sant Pere de Ribes	**8376**	7985	123	100	168	**5007**	2422	211
Sitges	**8871**	8282	140	198	251	**3579**	1267	388
Vilanova i la Geltrú	**30151**	27801	356	468	1526	**15262**	6606	1045
Garrigues	**18080**	**946**	**76**	**16564**	**494**	**1271**	**625**	**227**
Albagés, l'	**505**	36	3	460	6	**52**	40	6
Albi, l'	**757**	66	3	636	52	**37**	8	3
Arbeca	**2255**	114	11	2090	40	**72**	31	20
Bellaguarda	**376**	9	1	342	24	**11**	6	2
Borges Blanques, les	**4521**	296	26	4064	135	**553**	292	83
Bovera	**428**	0	0	415	13	**5**	2	1
Castelldans	**895**	42	10	835	8	**73**	27	25
Cervià de les Garrigues	**804**	73	1	688	42	**41**	28	1
Cogul, el	**221**	0	0	219	2	**11**	8	3
Espluga Calba, l'	**433**	24	1	393	15	**17**	6	6
Floresta, la	**176**	17	1	153	5	**17**	4	5
Fulleda	**118**	16	0	89	13	**5**	1	1
Granadella, la	**794**	19	1	748	26	**47**	22	10
Granyena de les Garrigues	**176**	20	0	156	0	**2**	1	0
Juncosa	**558**	8	0	537	13	**25**	6	10
Juneda	**2777**	60	10	2690	17	**154**	76	28
Omellons, els	**256**	14	1	231	10	**7**	2	1
Pobla de Cérvoles, la	**179**	22	3	140	14	**28**	18	0
Puiggròs	**243**	14	0	226	3	**20**	10	1
Soleràs, el	**438**	11	0	426	1	**9**	4	1
Tarrés	**95**	9	1	83	2	**6**	0	5
Torms, els	**208**	8	0	197	3	**7**	0	5
Vilosell, el	**202**	23	1	165	13	**12**	4	4
Vinaixa	**665**	45	2	581	37	**60**	29	6
Garrotxa	**39933**	**2492**	**37132**	**193**	**116**	**5693**	**3640**	**152**
Argelaguer	**324**	27	296	0	1	**37**	21	2
Besalú	**1834**	81	1734	13	6	**251**	140	2
Beuda	**119**	27	89	2	1	**5**	0	2
Castellfollit de la Roca	**891**	27	857	3	4	**130**	63	4
Maià de Montcal	**311**	27	281	2	1	**12**	2	0
Mieres	**328**	23	304	0	1	**8**	3	0
Montagut	**728**	36	687	4	1	**42**	28	0
Olot	**22153**	1490	20463	134	66	**4276**	2862	110
Planes d'Hostoles, les	**1695**	82	1601	7	5	**79**	46	3
Preses, les	**1168**	59	1101	4	4	**130**	85	1
Riudaura	**352**	38	313	1	0	**10**	6	1
Sales de Llierca	**50**	11	39	0	0	**0**	0	0
Sant Aniol de Finestres	**231**	14	217	0	0	**6**	2	1
Sant Feliu de Pallerols	**1051**	76	965	4	6	**23**	10	3
Sant Ferriol	**183**	26	153	1	3	**13**	3	1
Sant Jaume de Llierca	**696**	19	677	0	0	**60**	32	2
Sant Joan les Fonts	**2434**	91	2323	11	9	**368**	224	10
Santa Pau	**1317**	82	1234	1	0	**65**	28	5
Tortellà	**629**	38	588	3	0	**48**	19	2
Vall d'en Bas, la	**2459**	158	2296	2	3	**68**	30	1
Vall de Bianya, la	**980**	60	914	1	5	**62**	36	2
Gironès	**95409**	**8203**	**85772**	**844**	**590**	**28498**	**15981**	**1233**
Aiguaviva	**328**	13	314	1	0	**26**	14	2
Bescanó	**2561**	127	2421	10	3	**242**	138	10
Bordils	**1113**	62	1047	4	0	**189**	120	7
Campllong	**242**	11	229	2	0	**18**	9	0
Canet d'Adri	**430**	23	403	1	3	**32**	8	5
Cassà de la Selva	**6144**	309	5799	25	11	**944**	630	36
Celrà	**1884**	172	1692	11	9	**408**	260	11
Cervià de Ter	**588**	34	551	1	2	**39**	8	3
Flaçà	**823**	39	775	6	3	**86**	49	2

1.03 Població de dret per sexe i lloc de naixement. Total. Municipis per comarques. 1991. (1/3).

Nombre de persones

	Nascuts a							
	Catalunya	Barcelona	Girona	Lleida	Tarragona	**resta Estat**	Andalusia	Aragó
Fornells de la Selva	**1042**	89	938	11	4	**96**	46	4
Girona	**50514**	5173	44431	494	416	**17007**	8881	895
Juià	**234**	11	223	0	0	**30**	14	2
Llagostera	**4193**	453	3702	18	20	**1020**	698	29
Llambilles	**399**	13	380	2	4	**25**	19	1
Madremanya	**175**	10	162	3	0	**1**	0	0
Quart	**1650**	112	1511	15	12	**409**	212	14
Salt	**15096**	1103	13701	208	84	**6387**	3885	175
Sant Andreu Salou	**132**	5	127	0	0	**1**	1	0
Sant Gregori	**1707**	96	1601	7	3	**143**	95	5
Sant Joan de Mollet	**286**	6	280	0	0	**25**	20	1
Sant Jordi Desvalls	**557**	35	520	1	1	**43**	27	5
Sant Julià de Ramis	**1371**	85	1276	9	1	**351**	242	5
Sant Martí de Llémena	**296**	21	274	1	0	**11**	4	1
Sant Martí Vell	**179**	9	169	1	0	**19**	9	1
Sarrià de Ter	**2357**	98	2247	5	7	**850**	547	11
Vilablareix	**922**	82	830	7	3	**93**	42	8
Viladasens	**186**	12	169	1	4	**3**	3	0
Maresme	**198229**	**186388**	**7369**	**2448**	**2024**	**87806**	**41154**	**4399**
Alella	**5420**	5184	106	88	42	**1260**	374	131
Arenys de Mar	**7999**	7347	382	91	179	**2764**	1471	145
Arenys de Munt	**3776**	3592	123	32	29	**858**	475	61
Argentona	**5953**	5717	125	63	48	**1782**	967	82
Cabrera de Mar	**2262**	2188	29	24	21	**480**	131	37
Cabrils	**2403**	2279	57	41	26	**446**	102	42
Caldes d'Estrac	**1127**	1034	46	27	20	**303**	118	33
Calella	**8359**	7626	589	86	58	**2512**	1145	150
Canet de Mar	**6626**	6169	326	66	65	**2040**	1118	121
Dosrius	**955**	914	18	12	11	**237**	93	16
Malgrat de Mar	**7860**	7066	661	93	40	**3523**	1849	156
Masnou, el	**12950**	12325	308	182	135	**4845**	1601	446
Mataró	**61024**	58082	1603	720	619	**38420**	18827	1447
Montgat	**4884**	4680	92	52	60	**2227**	1061	135
Òrrius	**305**	294	8	1	2	**54**	20	1
Palafolls	**2191**	1803	363	11	14	**963**	614	17
Pineda de Mar	**10117**	9262	664	110	81	**5858**	3771	168
Premià de Dalt	**4339**	4129	90	65	55	**2066**	817	93
Premià de Mar	**14532**	13806	308	234	184	**7218**	2630	400
Sant Andreu de Llavaneres	**3188**	3054	64	45	25	**908**	410	82
Sant Cebrià de Vallalta	**712**	681	26	4	1	**119**	68	4
Sant Iscle de Vallalta	**449**	436	13	0	0	**45**	24	2
Sant Pol de Mar	**2138**	2001	91	18	28	**235**	73	34
Sant Vicenç de Montalt	**1305**	1265	21	10	9	**269**	98	23
Santa Susanna	**714**	655	39	13	7	**219**	100	15
Teià	**2951**	2830	47	41	33	**739**	268	88
Tiana	**3719**	3550	55	61	53	**917**	300	82
Tordera	**6091**	5119	896	42	34	**2004**	1335	74
Vilassar de Dalt	**5000**	4825	71	65	39	**1666**	479	106
Vilassar de Mar	**8880**	8475	148	151	106	**2829**	815	208
Montsià	**46047**	**1905**	**335**	**174**	**43633**	**7647**	**2655**	**863**
Alcanar	**6557**	315	54	25	6163	**1054**	355	99
Amposta	**13324**	426	105	50	12743	**1878**	705	281
Freginals	**353**	11	5	0	337	**20**	2	1
Galera, la	**706**	18	7	1	680	**54**	12	13
Godall	**722**	35	6	1	680	**39**	4	11
Mas de Barberans	**715**	10	1	0	704	**38**	2	5
Masdenverge	**813**	19	3	1	790	**108**	40	16
Sant Carles de la Ràpita	**9344**	460	75	35	8774	**1257**	406	116
Sant Jaume d'Enveja	**3230**	56	12	5	3157	**187**	45	23
Santa Bàrbara	**2994**	130	21	20	2823	**349**	68	94

1.03 Població de dret per sexe i lloc de naixement. Total. Municipis per comarques. 1991. (1/3).

Nombre de persones

	Nascuts a							
	Catalunya	Barcelona	Girona	Lleida	Tarragona	**resta Estat**	Andalusia	Aragó
Sénia, la	**3134**	194	31	21	2888	**1696**	695	93
Ulldecona	**4155**	231	15	15	3894	**967**	321	111
Noguera	**30225**	**1355**	**142**	**28550**	**178**	**4290**	**2212**	**689**
Àger	**550**	30	2	513	5	**36**	12	6
Albesa	**1389**	25	5	1354	5	**65**	10	18
Algerri	**517**	17	1	498	1	**37**	17	14
Alòs de Balaguer	**146**	24	4	118	0	**17**	13	3
Artesa de Segre	**2913**	139	10	2758	6	**197**	71	20
Avellanes i Santa Linya, les	**460**	17	0	442	1	**18**	4	10
Balaguer	**10106**	483	76	9440	107	**2815**	1625	413
Baronia de Rialb, la	**251**	9	0	242	0	**5**	2	0
Bellcaire d'Urgell	**1259**	42	4	1202	11	**151**	59	39
Bellmunt d'Urgell	**222**	12	0	208	2	**15**	5	2
Cabanabona	**109**	4	0	105	0	**0**	0	0
Camarasa	**855**	46	2	804	3	**65**	26	9
Castelló de Farfanya	**575**	24	1	547	3	**25**	11	7
Cubells	**357**	20	3	334	0	**23**	11	1
Foradada	**146**	13	0	133	0	**6**	2	0
Ivars de Noguera	**312**	5	2	305	0	**29**	15	8
Menàrguens	**821**	21	1	793	6	**51**	27	8
Montgai	**820**	41	3	775	1	**36**	10	7
Oliola	**200**	9	0	191	0	**2**	1	0
Os de Balaguer	**684**	23	4	654	3	**74**	34	13
Penelles	**529**	36	1	491	1	**39**	25	10
Ponts	**2013**	117	7	1883	6	**174**	55	32
Preixens	**520**	41	3	476	0	**30**	17	2
Sentiu de Sió, la	**435**	6	0	427	2	**29**	15	7
Térmens	**1254**	47	2	1195	10	**138**	61	26
Tiurana	**227**	11	3	213	0	**4**	1	0
Torrelameu	**585**	12	0	571	2	**16**	6	3
Vallfogona de Balaguer	**1211**	46	7	1155	3	**177**	75	28
Vilanova de l'Aguda	**277**	13	1	263	0	**2**	0	0
Vilanova de Meià	**482**	22	0	460	0	**14**	2	3
Osona	**97577**	**92092**	**4459**	**682**	**344**	**18844**	**12403**	**662**
Alpens	**241**	214	25	2	0	**8**	2	0
Brull, el	**170**	164	6	0	0	**6**	1	1
Calldetenes	**1323**	1279	40	4	0	**145**	98	4
Centelles	**4637**	4487	101	27	22	**1014**	635	44
Collsuspina	**201**	198	2	0	1	**11**	4	1
Espinelves	**175**	53	121	0	1	**16**	13	0
Folgueroles	**1105**	1064	36	5	0	**49**	26	5
Gurb	**1594**	1548	40	2	4	**78**	43	4
Hostalets de Balenyà, els	**2486**	2396	66	16	8	**724**	426	11
Lluçà	**268**	261	5	2	0	**12**	10	0
Malla	**246**	239	2	5	0	**1**	0	0
Manlleu	**12460**	11740	596	85	39	**3544**	2565	98
Masies de Roda, les	**551**	518	31	1	1	**69**	47	4
Masies de Voltregà, les	**2006**	1890	100	11	5	**460**	206	9
Montesquiu	**678**	571	98	3	6	**163**	80	8
Muntanyola	**158**	148	6	3	1	**11**	6	0
Olost	**882**	852	19	10	1	**72**	29	8
Orís	**214**	197	17	0	0	**11**	6	0
Oristà	**892**	884	2	3	3	**27**	18	4
Perafita	**326**	288	31	7	0	**12**	5	0
Prats de Lluçanès	**2301**	2205	51	42	3	**298**	189	8
Roda de Ter	**4181**	4019	139	12	11	**786**	504	31
Rupit i Pruit	**330**	282	45	2	1	**11**	2	0
Sant Agustí de Lluçanès	**122**	114	8	0	0	**1**	0	0
Sant Bartomeu del Grau	**785**	755	21	8	1	**329**	220	1
Sant Boi de Lluçanès	**500**	475	22	3	0	**27**	13	1

1.03 Població de dret per sexe i lloc de naixement. Total. Municipis per comarques. 1991. (1/3).

Nombre de persones

	Nascuts a							
	Catalunya	Barcelona	Girona	Lleida	Tarragona	**resta Estat**	Andalusia	Aragó
Sant Hipòlit de Voltregà	**2474**	2387	76	8	3	**474**	324	9
Sant Julià de Vilatorta	**1807**	1719	73	12	3	**117**	64	13
Sant Martí d'Albars	**125**	122	3	0	0	**0**	0	0
Sant Martí de Centelles	**494**	475	10	8	1	**146**	85	7
Sant Pere de Torelló	**1804**	1682	115	5	2	**169**	123	6
Sant Quirze de Besora	**1738**	1520	205	10	3	**283**	178	20
Sant Sadurní d'Osormort	**70**	64	6	0	0	**3**	2	1
Sant Vicenç de Torelló	**1470**	1347	106	15	2	**223**	149	15
Santa Cecília de Voltregà	**182**	178	3	1	0	**5**	3	0
Santa Eugènia de Berga	**1455**	1401	51	3	0	**131**	86	4
Santa Eulàlia de Riuprimer	**750**	731	16	3	0	**91**	63	2
Santa Maria de Besora	**191**	156	32	3	0	**10**	1	0
Santa Mària de Corcó	**1914**	1797	104	11	2	**63**	28	5
Seva	**1619**	1544	63	3	9	**141**	84	12
Sobremunt	**87**	83	2	1	1	**4**	2	1
Sora	**199**	181	18	0	0	**11**	6	4
Taradell	**4136**	3991	117	18	10	**417**	241	23
Tavèrnoles	**203**	197	6	0	0	**5**	1	1
Tavertet	**123**	107	12	1	3	**9**	2	1
Tona	**4529**	4404	71	32	22	**963**	723	30
Torelló	**9055**	8496	450	84	25	**2318**	1682	47
Vic	**23128**	21973	813	197	145	**5218**	3338	202
Vidrà	**157**	67	90	0	0	**14**	7	1
Viladrau	**760**	376	371	9	4	**115**	50	15
Vilanova de Sau	**275**	253	16	5	1	**29**	13	1
Pallars Jussà	**10978**	**880**	**65**	**9961**	**72**	**1794**	**736**	**401**
Abella de la Conca	**157**	21	1	134	1	**6**	3	1
Castell de Mur	**140**	11	0	129	0	**3**	0	1
Gavet de la Conca	**342**	15	0	322	5	**18**	7	5
Isona i Conca Dellà	**1312**	104	6	1196	6	**50**	25	2
Llimiana	**117**	6	0	111	0	**7**	0	5
Pallars Jussà	**433**	39	5	388	1	**37**	12	4
Pobla de Segur, la	**2538**	210	19	2281	28	**562**	301	73
Salàs de Pallars	**281**	37	2	241	1	**48**	18	15
Sant Esteve de la Sarga	**81**	0	3	78	0	**6**	5	1
Sarroca de Bellera	**136**	4	1	131	0	**4**	2	2
Senterada	**103**	18	0	84	1	**4**	2	1
Talarn	**298**	34	0	261	3	**67**	16	15
Torre de Cabdella, la	**702**	55	4	642	1	**46**	11	20
Tremp	**4338**	326	24	3963	25	**936**	334	256
Pallars Sobirà	**4913**	**422**	**50**	**4406**	**35**	**462**	**200**	**89**
Alins	**294**	2	0	291	1	**10**	3	3
Alt Àneu	**338**	37	3	295	3	**11**	2	5
Baix Pallars	**327**	25	2	299	1	**23**	8	7
Espot	**220**	22	2	196	0	**18**	1	2
Esterri d'Àneu	**444**	36	4	398	6	**49**	19	17
Esterri de Cardós	**65**	10	0	55	0	**1**	0	1
Farrera	**76**	11	2	63	0	**4**	0	1
Guingueta d'Àneu, la	**256**	24	10	222	0	**11**	5	1
Lladorre	**199**	13	5	180	1	**13**	9	1
Llavorsí	**254**	14	2	238	0	**13**	4	2
Rialp	**385**	50	1	327	7	**76**	44	5
Soriguera	**281**	27	2	251	1	**9**	4	1
Sort	**1370**	115	15	1225	15	**189**	91	31
Tírvia	**104**	9	0	95	0	**3**	1	1
Vall de Cardós	**300**	27	2	271	0	**32**	9	11
Pla d'Urgell	**25256**	**1080**	**131**	**23843**	**202**	**3384**	**1806**	**586**
Barbens	**721**	28	1	680	12	**68**	19	20
Bell-lloc d'Urgell	**1880**	80	14	1776	10	**290**	110	74
Bellvís	**2120**	68	10	2035	7	**127**	52	37

1.03 Població de dret per sexe i lloc de naixement. Total. Municipis per comarques. 1991. (1/3).

Nombre de persones

	Nascuts a							
	Catalunya	Barcelona	Girona	Lleida	Tarragona	**resta Estat**	Andalusia	Aragó
Castellnou de Seana	**709**	28	2	675	4	**38**	21	6
Fondarella	**550**	48	12	488	2	**82**	43	12
Golmés	**1170**	58	3	1103	6	**106**	57	11
Ivars d'Urgell	**1621**	59	2	1557	3	**115**	44	34
Linyola	**2157**	62	8	2085	2	**213**	91	20
Miralcamp	**1103**	34	3	1054	12	**90**	55	14
Mollerussa	**6978**	466	63	6365	84	**1908**	1141	303
Palau d'Anglesola, el	**1499**	39	4	1440	16	**101**	45	15
Poal, el	**618**	19	3	594	2	**26**	14	5
Sidamon	**407**	14	0	388	5	**36**	13	10
Torregrossa	**2076**	29	5	2016	26	**115**	66	12
Vila-sana	**485**	12	0	464	9	**40**	21	8
Vilanova de Bellpuig	**1162**	36	1	1123	2	**29**	14	5
Pla de l'Estany	**18644**	**1255**	**17284**	**54**	**51**	**2013**	**1108**	**65**
Banyoles	**10314**	700	9541	37	36	**1319**	710	39
Camós	**583**	28	554	1	0	**26**	17	1
Cornellà del Terri	**1678**	76	1596	3	3	**95**	61	4
Crespià	**216**	42	169	4	1	**9**	3	1
Esponellà	**359**	42	316	0	1	**21**	10	1
Fontcoberta	**846**	79	766	0	1	**61**	26	3
Palol de Revardit	**351**	19	331	1	0	**23**	10	2
Porqueres	**2726**	136	2577	5	8	**319**	197	7
Sant Miquel de Campmajor	**198**	33	163	1	1	**9**	2	0
Serinyà	**655**	38	617	0	0	**102**	67	1
Vilademuls	**718**	62	654	2	0	**29**	5	6
Priorat	**8431**	**603**	**30**	**113**	**7685**	**969**	**503**	**123**
Bellmunt del Priorat	**266**	15	0	1	250	**44**	39	0
Bisbal de Falset, la	**258**	7	0	7	244	**8**	3	3
Cabacés	**328**	14	0	3	311	**25**	9	2
Capçanes	**400**	6	0	0	394	**15**	4	5
Cornudella de Montsant	**760**	84	2	19	655	**92**	56	9
Falset	**2171**	152	8	19	1992	**397**	188	59
Figuera, la	**125**	20	0	0	105	**9**	2	1
Gratallops	**201**	31	0	6	164	**42**	30	5
Guiamets, els	**282**	15	2	3	262	**12**	7	1
Lloar, el	**128**	11	0	1	116	**9**	1	4
Marçà	**529**	25	0	7	497	**40**	14	7
Margalef	**140**	7	0	8	125	**8**	2	0
Masroig, el	**500**	40	1	5	454	**27**	16	1
Molar, el	**307**	20	1	3	283	**17**	8	3
Morera de Montsant, la	**157**	35	0	2	120	**30**	24	3
Poboleda	**321**	25	3	2	291	**46**	33	2
Porrera	**365**	17	4	2	342	**70**	34	7
Pradell de la Teixeta	**231**	10	2	1	218	**20**	8	4
Torre de Fontaubella, la	**74**	4	1	0	69	**5**	1	1
Torroja del Priorat	**120**	20	0	0	100	**10**	6	1
Ulldemolins	**499**	16	0	18	465	**20**	2	3
Vilella Alta, la	**129**	13	3	4	109	**6**	4	2
Vilella Baixa, la	**140**	16	3	2	119	**17**	12	0
Ribera d'Ebre	**19384**	**1388**	**119**	**400**	**17477**	**3535**	**1257**	**827**
Ascó	**1416**	109	4	33	1270	**279**	114	57
Benissanet	**961**	56	5	6	894	**64**	29	9
Flix	**3997**	251	19	160	3567	**983**	284	237
Garcia	**525**	36	3	4	482	**33**	13	8
Ginestar	**848**	20	7	1	820	**32**	5	10
Miravet	**753**	72	5	6	670	**65**	27	18
Móra d'Ebre	**3494**	319	30	85	3060	**895**	305	190
Móra la Nova	**2094**	169	30	28	1867	**568**	189	168
Palma d'Ebre, la	**447**	47	0	9	391	**10**	5	1
Rasquera	**866**	30	2	1	833	**29**	12	5

1.03 Població de dret per sexe i lloc de naixement. Total. Municipis per comarques. 1991. (1/3).

Nombre de persones

	Nascuts a							
	Catalunya	Barcelona	Girona	Lleida	Tarragona	**resta Estat**	Andalusia	Aragó
Riba-roja d'Ebre	**1220**	93	5	56	1066	**385**	200	83
Tivissa	**1679**	71	2	5	1601	**100**	29	24
Torre de l'Espanyol, la	**681**	72	3	4	602	**46**	27	7
Vinebre	**403**	43	4	2	354	**46**	18	10
Ripollès	**22016**	**4212**	**17583**	**144**	**77**	**4966**	**2916**	**172**
Campdevànol	**2651**	458	2161	22	10	**729**	459	15
Campelles	**132**	19	113	0	0	**6**	2	0
Camprodon	**1891**	259	1616	6	10	**300**	194	10
Gombrèn	**212**	53	158	1	0	**25**	11	2
Llanars	**381**	28	351	1	1	**7**	3	1
Llosses, les	**302**	130	166	5	1	**56**	26	2
Molló	**363**	31	331	1	0	**6**	4	0
Ogassa	**232**	26	206	0	0	**24**	18	1
Palmerola	**36**	24	12	0	0	**15**	4	1
Pardines	**111**	7	103	1	0	**11**	6	0
Planoles	**229**	46	182	1	0	**15**	5	2
Queralbs	**180**	39	137	4	0	**17**	3	3
Ribes de Freser	**1895**	321	1540	19	15	**421**	236	24
Ripoll	**8592**	2124	6382	62	24	**2660**	1550	84
Sant Joan de les Abadesses	**3256**	462	2760	19	15	**606**	362	17
Sant Pau de Seguries	**610**	62	546	1	1	**37**	17	5
Setcases	**144**	14	130	0	0	**4**	1	0
Toses	**138**	40	97	1	0	**10**	3	3
Vallfogona de Ripollès	**246**	36	210	0	0	**6**	5	0
Vilallonga de Ter	**415**	33	382	0	0	**11**	7	2
Segarra	**14887**	**2021**	**64**	**12641**	**161**	**2045**	**987**	**203**
Biosca	**244**	13	0	231	0	**15**	11	0
Cervera	**5594**	920	38	4546	90	**1284**	585	132
Estaràs	**159**	27	0	128	4	**8**	8	0
Granyanella	**122**	13	0	107	2	**7**	4	0
Granyena de Segarra	**182**	10	0	171	1	**4**	2	0
Guissona	**2283**	188	10	2077	8	**352**	171	34
Ivorra	**149**	11	0	138	0	**2**	2	0
Massoteres	**149**	7	0	140	2	**10**	4	1
Montoliu de Segarra	**205**	26	0	172	7	**8**	4	0
Montornès de Segarra	**121**	13	0	105	3	**2**	1	0
Oluges, les	**206**	26	1	176	3	**6**	2	0
Plans de Sió, els	**657**	71	1	580	5	**12**	4	3
Ribera d'Ondara	**478**	100	1	369	8	**23**	12	0
Sanaüja	**450**	43	1	406	0	**18**	14	2
Sant Guim de Freixenet	**921**	203	5	705	8	**117**	58	8
Sant Guim de la Plana	**198**	29	1	168	0	**8**	1	4
Sant Ramon	**533**	51	0	479	3	**28**	9	8
Talavera	**296**	85	0	199	12	**18**	13	0
Tarroja de Segarra	**194**	19	2	173	0	**6**	5	1
Torà	**1035**	116	3	915	1	**99**	67	9
Torreflor	**711**	50	1	656	4	**18**	10	1
Segrià	**123333**	**6122**	**1038**	**114543**	**1630**	**38401**	**13824**	**10877**
Aitona	**1987**	68	10	1888	21	**262**	59	72
Alamús, els	**584**	13	5	564	2	**73**	42	9
Albatàrrec	**864**	21	4	833	6	**135**	73	24
Alcanó	**282**	1	0	281	0	**7**	3	2
Alcarràs	**3798**	124	17	3622	35	**696**	256	156
Alcoletge	**1186**	55	12	1108	11	**314**	65	65
Alfarràs	**2062**	111	18	1918	15	**947**	352	419
Alfés	**323**	7	1	314	1	**14**	4	4
Alguaire	**2396**	98	11	2274	13	**432**	256	89
Almacelles	**4147**	124	30	3957	36	**1339**	341	662
Almatret	**517**	14	2	493	8	**32**	1	13
Almenar	**2977**	72	17	2867	21	**574**	235	195

1.03 Població de dret per sexe i lloc de naixement. Total. Municipis per comarques. 1991. (1/3).

Nombre de persones

	Nascuts a							
	Catalunya	Barcelona	Girona	Lleida	Tarragona	**resta Estat**	Andalusia	Aragó
Alpicat	**2961**	147	23	2766	25	**789**	238	347
Artesa de Lleida	**1098**	53	5	1032	8	**89**	27	40
Aspa	**242**	9	0	230	3	**11**	2	1
Benavent de Segrià	**695**	20	0	670	5	**47**	16	9
Corbins	**939**	33	2	900	4	**99**	17	26
Granja d'Escarp, la	**919**	30	1	883	5	**218**	29	43
Llardecans	**648**	16	0	622	10	**35**	8	10
Lleida	**80477**	4656	823	73718	1280	**30681**	11166	8175
Maials	**1055**	12	3	1032	8	**28**	3	13
Massalcoreig	**600**	4	10	584	2	**66**	6	53
Montoliu de Lleida	**438**	3	0	432	3	**20**	10	3
Portella, la	**561**	18	2	540	1	**48**	12	16
Puigverd de Lleida	**861**	35	2	812	12	**87**	23	38
Rosselló	**1292**	65	9	1205	13	**326**	212	37
Sarroca de Lleida	**486**	14	1	470	1	**15**	5	3
Seròs	**1658**	64	3	1580	11	**218**	36	124
Soses	**1373**	51	6	1306	10	**131**	50	48
Sudanell	**658**	21	2	630	5	**72**	15	20
Sunyer	**303**	3	0	300	0	**8**	2	5
Torre-serona	**276**	12	1	262	1	**27**	7	12
Torrebesses	**349**	5	2	342	0	**9**	3	3
Torrefarrera	**1348**	49	7	1279	13	**168**	74	39
Torres de Segre	**1585**	61	2	1497	25	**239**	98	62
Vilanova de la Barca	**783**	19	4	745	15	**80**	37	26
Vilanova de Segrià	**605**	14	3	587	1	**65**	41	14
Selva	**70530**	**12031**	**57575**	**504**	**420**	**24878**	**13696**	**1123**
Amer	**2049**	114	1913	14	8	**244**	127	24
Anglès	**4266**	186	4060	13	7	**741**	428	22
Arbúcies	**4004**	692	3274	18	20	**476**	208	21
Blanes	**15512**	3204	12024	155	129	**9218**	5158	384
Breda	**2561**	493	2032	12	24	**593**	172	16
Brunyola	**364**	8	353	0	3	**4**	3	0
Caldes de Malavella	**2504**	385	2099	12	8	**556**	255	26
Cellera de Ter, la	**1819**	59	1743	11	6	**214**	151	7
Fogars de Tordera	**315**	269	41	3	2	**81**	45	8
Hostalric	**2157**	546	1598	5	8	**714**	337	25
Lloret de Mar	**8249**	1843	6174	137	95	**5919**	3314	316
Maçanet de la Selva	**2128**	608	1492	16	12	**796**	495	34
Massanes	**426**	95	327	0	4	**48**	27	6
Osor	**459**	34	424	0	1	**14**	8	1
Riells i Viabrea	**791**	496	285	3	7	**191**	91	16
Riudarenes	**982**	85	894	2	1	**111**	56	12
Riudellots de la Selva	**1156**	51	1097	7	1	**142**	98	4
Sant Feliu de Buixalleu	**546**	136	400	5	5	**40**	15	1
Sant Hilari Sacalm	**3794**	467	3302	17	8	**832**	657	27
Sant Julià del Llor i Bonmatí	**793**	31	757	1	4	**84**	55	3
Santa Coloma de Farners	**6667**	866	5752	25	24	**1347**	622	35
Sils	**1848**	353	1472	14	9	**472**	280	24
Susqueda	**96**	18	78	0	0	**1**	0	0
Tossa de Mar	**2277**	401	1840	18	18	**1019**	472	68
Vidreres	**2968**	499	2440	14	15	**775**	470	40
Vilobí d'Onyar	**1799**	92	1704	2	1	**246**	152	3
Solsonès	**9622**	**1140**	**21**	**8431**	**30**	**1088**	**746**	**73**
Castellar de la Ribera	**159**	10	1	148	0	**1**	0	0
Clariana de Cardener	**140**	20	0	120	0	**6**	2	1
Coma i la Pedra, la	**237**	55	2	180	0	**14**	6	0
Guixers	**150**	29	0	121	0	**2**	0	0
Lladurs	**238**	8	1	229	0	**14**	9	0
Llobera	**250**	15	0	235	0	**1**	0	0
Molsosa, la	**133**	15	0	118	0	**2**	1	0

1.03 Població de dret per sexe i lloc de naixement. Total. Municipis per comarques. 1991. (1/3).

Nombre de persones

	Nascuts a							
	Catalunya	Barcelona	Girona	Lleida	Tarragona	**resta Estat**	Andalusia	Aragó
Navès	**275**	43	1	231	0	**10**	7	0
Odèn	**301**	15	0	286	0	**1**	0	0
Olius	**460**	57	3	400	0	**26**	16	2
Pinell de Solsonès	**256**	7	0	249	0	**1**	0	0
Pinós	**340**	38	0	302	0	**1**	0	1
Riner	**250**	32	0	218	0	**3**	2	0
Sant Llorenç de Morunys	**808**	133	2	672	1	**45**	14	3
Solsona	**5625**	663	11	4922	29	**961**	689	66
Tarragonès	**97475**	**9143**	**1127**	**3153**	**84052**	**55830**	**25105**	**5723**
Altafulla	**1135**	256	25	28	826	**464**	197	50
Catllar, el	**1019**	106	11	18	884	**255**	97	34
Constantí	**3353**	162	28	62	3101	**1947**	1209	103
Creixell	**670**	358	8	18	286	**313**	115	41
Morell, el	**1727**	120	19	30	1558	**529**	183	56
Nou de Gaià, la	**318**	40	0	0	278	**39**	16	13
Pallaresos, els	**531**	40	4	15	472	**133**	54	12
Perafort	**418**	23	6	5	384	**84**	23	17
Pobla de Mafumet, la	**637**	43	1	16	577	**251**	99	16
Pobla de Montornès, la	**663**	114	10	12	527	**187**	84	12
Renau	**54**	6	0	7	41	**8**	2	0
Riera de Gaià, la	**728**	60	3	11	654	**175**	106	13
Roda de Barà	**1253**	356	13	25	859	**777**	309	43
Salomó	**383**	37	0	8	338	**55**	22	14
Salou	**3586**	608	101	168	2709	**3272**	1022	631
Secuita, la	**765**	56	4	17	688	**145**	57	19
Tarragona	**68755**	5468	789	2395	60103	**40029**	17502	3903
Torredembarra	**4266**	806	31	151	3278	**1796**	854	142
Vespella	**49**	13	3	4	29	**29**	11	0
Vila-seca i Salou	**6229**	416	71	143	5599	**5097**	2994	584
Vilallonga del Camp	**936**	55	0	20	861	**245**	149	20
Terra Alta	**12123**	**480**	**35**	**37**	**11571**	**805**	**124**	**415**
Arnes	**470**	36	0	0	434	**63**	3	46
Batea	**1908**	68	2	2	1836	**113**	9	77
Bot	**870**	23	0	1	846	**36**	5	19
Caseres	**301**	12	1	0	288	**40**	1	32
Corbera d'Ebre	**1089**	21	4	1	1063	**30**	9	5
Fatarella, la	**1361**	34	3	3	1321	**21**	1	5
Gandesa	**2403**	110	9	21	2263	**243**	59	101
Horta de Sant Joan	**1195**	51	1	4	1139	**132**	14	79
Pinell de Brai, el	**1122**	34	5	3	1080	**45**	12	14
Pobla de Massaluca, la	**434**	27	3	1	403	**37**	6	20
Prat de Comte	**211**	11	0	0	200	**11**	4	4
Vilalba dels Arcs	**759**	53	7	1	698	**34**	1	13
Urgell	**26138**	**1879**	**110**	**23727**	**422**	**3504**	**1753**	**460**
Agramunt	**4096**	327	12	3738	19	**682**	325	74
Anglesola	**1183**	57	1	1112	13	**67**	30	17
Belianes	**556**	16	0	531	9	**6**	4	1
Bellpuig	**3371**	232	15	3073	51	**481**	211	69
Castellserà	**1059**	54	7	988	10	**98**	49	19
Ciutadilla	**223**	15	0	193	15	**7**	7	0
Fuliola, la	**1215**	65	4	1142	4	**113**	61	25
Guimerà	**406**	39	0	352	15	**13**	7	0
Maldà	**312**	17	1	288	6	**13**	4	2
Nalec	**102**	9	0	90	3	**1**	0	0
Omells de Na Gaia, els	**150**	10	0	134	6	**1**	0	1
Ossó de Sió	**222**	18	0	202	2	**15**	11	1
Preixana	**455**	17	1	428	9	**14**	1	2
Puigverd d'Agramunt	**239**	6	0	229	4	**12**	6	2
Sant Martí de Riucorb	**754**	25	5	692	32	**26**	9	4
Tàrrega	**9419**	792	57	8408	162	**780**	946	203

1.03 Població de dret per sexe i lloc de naixement. Total. Municipis per comarques. 1991. (1/3).

Nombre de persones

	Nascuts a							
	Catalunya	Barcelona	Girona	Lleida	Tarragona	**resta Estat**	Andalusia	Aragó
Tornabous	**826**	47	2	774	3	**55**	16	19
Vallbona de les Monges	**275**	32	2	215	26	**13**	4	5
Verdú	**893**	76	2	788	27	**60**	40	4
Vilagrassa	**382**	25	1	350	6	**47**	22	12
Val d'Aran	**4602**	**463**	**149**	**3933**	**57**	**1516**	**369**	**257**
Arres	**45**	9	1	35	0	**5**	3	1
Bausen	**63**	0	3	59	1	**3**	2	0
Bòrdes, es	**181**	18	2	157	4	**11**	3	3
Bossòst	**551**	29	27	494	1	**225**	53	44
Canejan	**105**	2	3	100	0	**2**	0	0
Les	**513**	60	26	419	8	**155**	58	29
Naut Aran	**861**	88	16	751	6	**217**	83	27
Vielha e Mijaran	**2194**	249	66	1842	37	**877**	162	149
Vilamòs	**89**	8	5	76	0	**21**	5	4
Vallès Occidental	**409150**	**389434**	**5616**	**9493**	**4607**	**231896**	**135321**	**13038**
Barberà del Vallès	**17748**	16931	270	390	157	**12970**	7079	583
Castellar del Vallès	**9675**	9249	121	177	128	**3706**	2367	185
Castellbisbal	**3219**	3098	30	38	53	**1722**	984	74
Cerdanyola del Vallès	**33882**	32486	533	561	302	**21808**	11748	1260
Gallifa	**76**	73	3	0	0	**6**	0	0
Matadepera	**4240**	4089	46	82	23	**438**	150	74
Montcada i Reixac	**15941**	15420	202	185	134	**10178**	5579	488
Palau de Plegamans	**5506**	5287	87	78	54	**1880**	930	127
Polinyà	**2078**	2001	17	40	20	**1261**	726	59
Rellinars	**205**	193	4	2	6	**29**	15	4
Ripollet	**14764**	14246	173	229	116	**11778**	6911	466
Rubí	**29272**	27756	386	704	426	**20296**	11876	984
Sabadell	**120156**	113576	1639	3407	1534	**67470**	38128	3680
Sant Cugat del Vallès	**27605**	25791	607	672	535	**9703**	3276	945
Sant Llorenç Savall	**1552**	1492	14	32	14	**396**	143	38
Sant Quirze del Vallès	**6627**	6283	96	144	104	**2276**	1126	173
Santa Perpètua de Mogoda	**10409**	10040	133	147	89	**6141**	3393	295
Sentmenat	**3240**	3101	47	48	44	**1316**	828	57
Terrassa	**99097**	94630	1162	2461	844	**57239**	39242	3454
Ullastrell	**823**	778	10	33	2	**102**	73	4
Vacarisses	**685**	661	9	13	2	**174**	69	19
Viladecavalls	**2350**	2253	27	50	20	**1007**	678	69
Vallès Oriental	**169504**	**161189**	**4714**	**2181**	**1420**	**89962**	**48782**	**4359**
Aiguafreda	**1631**	1548	48	25	10	**423**	225	30
Ametlla del Vallès, l'	**2646**	2536	63	28	19	**628**	263	45
Bigues i Riells	**2174**	2092	26	42	14	**604**	290	44
Caldes de Montbui	**7961**	7617	143	118	83	**3239**	1696	190
Campins	**171**	164	7	0	0	**17**	4	0
Canovelles	**6963**	6527	295	99	42	**6148**	3445	122
Cànoves i Samalús	**797**	772	15	5	5	**222**	130	8
Cardedeu	**6429**	6103	179	80	67	**2475**	1305	155
Castellcir	**224**	220	2	0	2	**23**	15	4
Castellterçol	**1659**	1616	19	13	11	**243**	154	27
Fogars de Montclús	**228**	214	12	0	2	**14**	5	0
Franqueses del Vallès, les	**6351**	6046	204	66	35	**3842**	2346	128
Garriga, la	**6710**	6401	158	92	59	**2642**	1561	171
Granera	**52**	50	1	1	0	**5**	2	3
Granollers	**32863**	30884	1150	534	295	**18294**	10025	762
Gualba	**521**	467	48	3	3	**104**	49	8
Llagosta, la	**5883**	5682	82	71	48	**5288**	3112	143
Lliçà d'Amunt	**3734**	3586	70	48	30	**1621**	909	90
Lliçà de Vall	**2402**	2313	37	40	12	**1059**	583	60
Llinars del Vallès	**3788**	3606	121	35	26	**1712**	587	61
Martorelles	**3082**	2990	41	32	19	**1764**	1031	139

1.03 Població de dret per sexe i lloc de naixement. Total. Municipis per comarques. 1991. (1/3).

Nombre de persones

	Nascuts a							
	Catalunya	Barcelona	Girona	Lleida	Tarragona	**resta Estat**	Andalusia	Aragó
Mollet del Vallès	**23645**	22703	442	296	204	**16799**	9301	1181
Montmany-Figaró	**462**	449	6	3	4	**149**	51	7
Montmeló	**4119**	3931	83	70	35	**3271**	1326	92
Montornès del Vallès	**5670**	5470	104	48	48	**5069**	2556	162
Montseny	**273**	262	11	0	0	**13**	6	3
Parets del Vallès	**6918**	6630	118	95	75	**3918**	2315	172
Roca del Vallès, la	**3955**	3761	107	48	39	**1778**	964	89
Sant Antoni de Vilamajor	**1845**	1728	61	33	23	**348**	167	18
Sant Celoni	**8527**	7779	601	71	76	**3322**	1891	106
Sant Esteve de Palautordera	**1047**	1015	28	1	3	**119**	50	4
Sant Feliu de Codines	**3086**	2967	47	44	28	**588**	257	32
Sant Fost de Campsentelles	**3313**	3169	62	51	31	**1580**	711	182
Sant Pere de Vilamajor	**908**	885	16	6	1	**215**	82	20
Sant Quirze Safaja	**218**	204	7	5	2	**29**	8	4
Santa Eulàlia de Ronçana	**2333**	2236	53	23	21	**643**	347	41
Santa Maria de Martorelles	**359**	343	5	10	1	**123**	54	6
Santa Maria de Palautordera	**3752**	3550	164	18	20	**1160**	777	17
Tagamanent	**113**	109	1	1	2	**37**	13	2
Vallgorguina	**662**	627	20	9	6	**71**	24	5
Vallromanes	**532**	508	12	5	7	**109**	39	6
Vilalba Sasserra	**262**	249	9	2	2	**30**	16	1
Vilanova del Vallès	**1236**	1180	36	10	10	**224**	90	19
Catalunya	**4089710**	**2940381**	**400167**	**342480**	**406682**	**1867758**	**861787**	**153082**

1.03 Població de dret per sexe i lloc de naixement. Total. Municipis per comarques. 1991. (2/3).

Nombre de persones

	Nascuts a								
	Astúries	Balears	Canàries	Cantàbria	Castella–M	Castella–Ll	P.Valencià	Extremadura	Galícia
Alt Camp	**29**	**22**	**21**	**19**	**456**	**353**	**296**	**648**	**120**
Aiguamúrcia	2	0	1	0	0	4	5	2	2
Alcover	2	2	4	3	42	25	29	236	3
Alió	0	0	0	0	0	0	0	0	2
Bràfim	0	0	0	0	1	3	9	4	2
Cabra del Camp	1	0	0	0	0	6	1	1	1
Figuerola del Camp	0	1	0	0	0	0	0	3	2
Garidells, els	1	0	0	1	0	0	0	1	1
Masó, la	0	1	0	0	3	4	2	0	0
Milà, el	0	0	0	0	0	0	0	1	0
Mont–ral	0	0	1	0	5	4	0	3	2
Montferri	0	0	0	0	0	0	2	1	0
Nulles	0	0	0	0	0	4	8	0	0
Pla de Santa Maria, el	4	0	4	2	5	21	9	7	3
Pont d'Armentera, el	0	0	0	1	3	2	0	7	3
Puigpelat	0	0	2	0	7	3	2	12	1
Querol	0	0	0	0	1	1	4	3	1
Riba, la	0	0	0	0	2	6	7	1	5
Rodonyà	0	0	0	0	7	5	4	2	7
Rourell, el	0	0	0	0	0	1	1	7	0
Vallmoll	1	0	0	0	8	7	8	23	3
Valls	18	15	9	11	358	253	193	326	77
Vila–rodona	0	3	0	1	9	2	9	6	3
Vilabella	0	0	0	0	5	2	3	2	2
Alt Empordà	**185**	**153**	**95**	**86**	**888**	**1556**	**773**	**2547**	**758**
Agullana	0	1	0	0	15	13	4	4	12
Albanyà	0	1	0	0	0	0	0	0	0
Armentera, l'	1	5	0	0	6	4	1	7	0
Avinyonet de Puigventós	0	0	2	0	1	1	6	4	7
Bàscara	0	0	1	0	3	2	5	16	0
Biure	0	0	0	0	1	2	0	4	0
Boadella d'Empordà	0	0	0	1	0	0	0	6	0
Borrassà	1	1	0	0	1	3	0	2	0
Cabanelles	0	0	0	0	2	0	0	1	0
Cabanes	1	0	0	0	2	2	5	6	3
Cadaqués	3	0	3	3	12	29	10	30	12
Cantallops	0	2	0	1	0	1	3	0	1
Capmany	0	2	2	0	11	2	0	3	2
Castelló d'Empúries	19	1	3	0	59	83	38	92	55
Cistella	0	0	0	0	0	0	1	0	0
Colera	1	2	1	0	2	10	2	5	6
Darnius	0	2	1	0	3	7	2	16	6
Escala, l'	7	11	5	3	70	75	71	142	32
Espolla	0	0	0	0	0	2	1	3	0
Far d'Empordà, el	0	0	0	0	0	2	0	13	4
Figueres	82	67	42	49	367	748	291	1131	319
Fortià	2	0	1	0	7	5	2	2	0
Garrigàs	1	0	0	0	2	1	0	7	1
Garriguella	0	0	1	0	3	6	8	16	1
Jonquera, la	11	6	3	4	43	61	8	109	31
Lladó	0	0	0	0	0	1	0	3	1
Llançà	3	9	4	1	32	61	18	212	30
Llers	3	1	2	3	7	7	4	7	6
Maçanet de Cabrenys	1	0	1	2	1	2	2	8	0
Masarac	0	1	0	0	0	2	1	2	0
Mollet de Peralada	0	0	0	0	1	0	3	0	0
Navata	0	0	0	0	3	7	3	1	0
Ordis	1	0	0	0	0	2	0	1	1
Palau de Santa Eulàlia	1	0	0	0	0	0	0	0	1
Palau–saverdera	2	0	0	1	5	1	1	26	1
Pau	0	0	1	1	5	0	0	7	0

1.03 Població de dret per sexe i lloc de naixement. Total. Municipis per comarques. 1991. (2/3).

Nombre de persones

	Nascuts a								
	Astúries	Balears	Canàries	Cantàbria	Castella-M	Castella-LI	P.Valencià	Extremadura	Galícia
Pedret i Marzà	0	0	0	0	0	0	0	0	1
Peralada	0	1	0	1	6	4	3	2	6
Pont de Molins	0	0	0	1	5	1	1	6	6
Pontós	0	0	0	0	1	2	6	0	0
Port de la Selva, el	1	0	2	1	4	10	8	4	7
Portbou	10	1	1	1	40	69	20	35	33
Rabós	0	0	0	0	0	3	1	0	0
Riumors	0	0	0	0	0	0	0	1	0
Roses	23	30	15	11	93	227	204	418	112
Sant Climent Sescebes	1	0	0	0	1	2	2	3	1
Sant Llorenç de la Muga	0	0	0	0	1	0	0	2	1
Sant Miquel de Fluvià	0	0	0	0	10	5	2	6	3
Sant Mori	0	0	0	0	0	0	0	8	0
Sant Pere Pescador	2	2	2	1	10	12	2	22	4
Santa Llogaia d'Àlguema	0	0	0	0	3	1	3	3	6
Saus	0	1	0	0	4	1	2	4	3
Selva de Mar, la	0	0	0	0	1	2	1	0	1
Siurana	0	0	0	0	0	1	1	0	0
Terrades	0	0	0	0	0	0	0	1	2
Torroella de Fluvià	0	0	0	0	1	0	1	1	0
Vajol, la	0	0	0	0	1	2	1	0	0
Ventalló	1	0	0	0	0	3	1	2	2
Vila-sacra	0	0	0	0	0	2	2	6	1
Vilabertran	0	0	0	1	1	4	1	3	2
Viladamat	0	0	0	0	5	0	0	3	0
Vilafant	3	4	2	0	32	48	12	101	23
Vilajuïga	0	0	0	0	3	3	1	18	2
Vilamacolum	0	0	0	0	0	0	2	0	0
Vilamalla	1	0	0	0	2	12	4	12	9
Vilamaniscle	1	2	0	0	0	0	2	0	0
Vilanant	2	0	0	0	0	0	0	0	1
Vilaür	0	0	0	0	0	0	0	0	0
Alt Penedès	**84**	**65**	**37**	**71**	**1369**	**791**	**822**	**2103**	**300**
Avinyonet del Penedès	1	1	0	0	8	5	16	4	1
Cabanyes, les	0	1	0	0	1	2	1	6	2
Castellet i la Gornal	3	0	0	3	9	9	10	8	2
Castellví de la Marca	0	0	0	0	26	5	34	11	4
Font-rubí	0	1	0	1	0	5	5	3	3
Gelida	5	6	1	3	43	76	47	128	16
Granada, la	0	0	0	1	9	3	10	23	0
Mediona	1	1	0	0	4	2	8	9	0
Olèrdola	2	0	5	1	54	13	19	45	3
Olesa de Bonesvalls	1	0	0	1	13	8	2	10	4
Pacs del Penedès	0	0	0	0	7	2	8	21	1
Pla del Penedès, el	1	1	3	0	4	1	9	4	5
Pontons	0	1	0	0	5	0	1	2	2
Puigdàlber	0	0	0	0	2	5	2	10	0
Sant Cugat Sesgarrigues	0	0	0	0	6	1	10	1	3
Sant Llorenç d'Hortons	0	1	0	0	18	23	5	31	4
Sant Martí Sarroca	2	2	1	0	19	18	31	18	4
Sant Pere de Riudebitlles	0	0	0	0	14	16	21	41	10
Sant Quintí de Mediona	0	1	0	1	5	17	11	13	8
Sant Sadurní d'Anoia	3	8	0	7	103	115	150	66	36
Santa Fe del Penedès	0	0	0	0	1	1	1	0	0
Santa Margarida i els Monjos	12	6	3	8	92	33	38	51	18
Subirats	2	0	0	3	25	27	14	7	8
Torrelavit	0	0	0	1	17	5	6	9	2
Torrelles de Foix	4	2	0	0	10	13	17	27	7
Vilafranca del Penedès	46	33	24	41	869	385	342	1543	155
Vilobí del Penedès	1	0	0	0	5	1	4	12	2
Alt Urgell	**42**	**20**	**12**	**29**	**195**	**288**	**106**	**187**	394
Alàs i Cerc	0	0	0	0	3	1	3	4	22

1.03 Població de dret per sexe i lloc de naixement. Total. Municipis per comarques. 1991. (2/3).

Nombre de persones

	Nascuts a								
	Astúries	Balears	Canàries	Cantàbria	Castella-M	Castella-Ll	P.Valencià	Extremadura	Galícia
Arsèguel	0	0	0	0	0	0	0	0	1
Bassella	0	0	0	0	0	0	0	1	1
Cabó	0	0	0	0	0	0	0	0	0
Cava	0	0	0	0	1	0	0	0	2
Coll de Nargó	0	1	1	0	0	1	0	2	0
Estamariu	0	0	0	0	0	0	0	1	1
Fígols i Alinyà	0	0	0	0	0	2	2	0	1
Josa i Tuixén	0	0	0	0	0	0	0	0	0
Montferrer i Castellbó	0	0	0	0	0	4	0	4	9
Oliana	0	0	1	10	24	21	6	24	13
Organyà	0	1	0	0	5	15	3	2	15
Peramola	0	1	0	6	1	1	0	6	1
Pont de Bar, el	0	0	0	0	0	0	0	0	4
Ribera d'Urgellet	0	0	0	0	0	7	8	3	6
Seu d'Urgell, la	37	17	10	13	155	228	77	136	295
Valls d'Aguilar, les	0	0	0	0	0	1	0	1	0
Valls del Valira, les	4	0	0	0	6	6	7	3	23
Vansa i Fórnols, la	1	0	0	0	0	1	0	0	0
Alta Ribagorça	**11**	**1**	**1**	**3**	**37**	**44**	**24**	**15**	**73**
Barruera	0	0	0	0	0	2	1	0	3
Pont de Suert, el	10	1	0	3	34	38	21	9	62
Vilaller	1	0	1	0	3	4	2	6	8
Anoia	**153**	**66**	**42**	**41**	**1144**	**1609**	**672**	**4180**	**344**
Argençola	0	0	0	0	0	1	0	0	0
Bellprat	0	0	0	0	1	1	0	0	1
Bruc, el	0	0	0	0	28	10	7	2	7
Cabrera d'Igualada	0	0	0	0	2	4	2	1	4
Calaf	8	1	0	3	64	30	17	33	4
Calonge de Segarra	0	1	0	0	0	0	0	0	0
Capellades	6	1	2	1	104	52	33	139	39
Carme	2	0	0	0	6	6	4	4	0
Castellfollit de Riubregós	0	0	0	0	1	0	1	0	0
Castellolí	0	0	0	0	3	4	2	0	2
Copons	0	0	0	0	1	1	1	1	2
Hostalets de Pierola, els	0	0	0	0	6	8	9	12	2
Igualada	68	30	14	19	354	696	307	1486	116
Jorba	0	0	0	0	2	3	0	23	4
Llacuna, la	0	0	0	0	0	3	6	9	5
Masquefa	4	3	3	5	43	58	16	130	31
Montmaneu	0	2	0	0	2	4	1	4	8
Òdena	2	4	3	0	19	45	26	225	1
Orpí	0	0	0	0	0	0	1	1	0
Piera	16	7	3	7	111	126	71	137	49
Pobla de Claramunt, la	2	1	3	0	25	30	20	61	9
Prats de Rei, els	0	0	0	0	3	0	1	0	2
Pujalt	0	0	0	0	0	0	0	0	0
Rubió	1	0	0	0	0	1	0	0	0
Sant Martí de Tous	0	0	0	0	5	11	5	37	1
Sant Martí Sesgueioles	0	0	0	0	2	0	0	0	0
Sant Pere Sallavinera	0	0	0	0	1	0	2	1	0
Santa Margarida de Montbui	13	9	13	3	203	267	57	869	13
Santa Maria de Miralles	0	0	0	0	0	0	0	2	0
Torre de Claramunt, la	22	0	0	0	16	44	6	30	7
Vallbona d'Anoia	1	0	0	0	16	9	9	13	13
Veciana	0	1	0	0	0	3	0	2	1
Vilanova del Camí	8	6	1	3	126	192	68	958	23
Bages	**344**	**123**	**47**	**125**	**3931**	**2194**	**727**	**1682**	**742**
Aguilar de Segarra	0	0	0	0	0	0	2	0	0
Artés	2	6	2	0	43	21	15	26	22

1.03 Població de dret per sexe i lloc de naixement. Total. Municipis per comarques. 1991. (2/3).

Nombre de persones

	Nascuts a								
	Astúries	Balears	Canàries	Cantàbria	Castella-M	Castella-LI	P.Valencià	Extremadura	Galícia
Avinyó	0	0	0	0	9	8	2	0	6
Balsareny	7	1	0	2	71	48	7	57	6
Calders	0	2	0	0	6	0	3	3	3
Callús	0	1	1	1	17	7	7	9	2
Cardona	21	9	3	0	76	39	17	67	21
Castellbell i el Vilar	6	1	3	2	33	46	19	45	13
Castellfollit del Boix	0	0	0	0	2	1	3	1	0
Castellgalí	0	0	0	0	4	8	4	5	3
Castellnou de Bages	0	0	0	0	4	4	0	0	0
Estany, l'	0	0	0	0	0	5	0	0	0
Fonollosa	1	0	0	0	3	3	1	2	0
Gaià	0	0	0	0	0	0	0	0	0
Manresa	162	66	23	65	2242	1231	386	959	327
Marganell	0	0	0	0	1	0	1	0	2
Moià	9	2	1	0	20	18	20	30	9
Monistrol de Calders	0	1	0	0	32	0	1	8	0
Monistrol de Montserrat	5	4	1	1	26	60	28	20	3
Mura	0	0	0	0	5	2	3	1	3
Navarcles	5	2	0	2	48	37	14	28	15
Navàs	9	2	0	3	81	99	12	25	20
Pont de Vilomara i Rocafort, el	3	0	0	0	259	17	19	16	4
Rajadell	0	0	0	0	2	0	0	3	0
Sallent	8	7	2	4	157	50	10	65	156
Sant Feliu Sasserra	0	0	1	1	1	1	0	0	1
Sant Fruitós de Bages	8	2	4	4	93	46	15	17	21
Sant Joan de Vilatorrada	8	5	0	0	255	68	38	118	19
Sant Mateu de Bages	0	2	0	0	0	0	0	0	0
Sant Salvador de Guardiola	4	0	0	1	17	12	5	28	5
Sant Vicenç de Castellet	15	5	1	9	177	217	44	77	34
Santa Maria d'Oló	1	1	0	0	1	18	5	12	3
Santpedor	5	3	1	3	156	22	10	24	6
Súria	65	1	4	27	90	106	36	34	38
Talamanca	0	0	0	0	0	0	0	2	0
Baix Camp	**353**	**178**	**84**	**180**	**3408**	**2255**	**1500**	**4646**	**689**
Albiol, l'	0	2	0	0	2	0	0	0	1
Aleixar, l'	1	0	0	0	20	5	1	21	1
Alforja	0	0	0	1	10	0	3	24	2
Almoster	1	0	0	0	3	1	0	3	1
Arbolí	0	0	0	0	0	1	1	0	2
Argentera, l'	0	0	0	0	1	0	2	2	0
Borges del Camp, les	0	1	0	0	10	10	11	48	1
Botarell	0	0	0	0	2	4	2	11	1
Cambrils	112	35	10	53	281	316	202	563	132
Capafonts	0	0	0	0	0	0	0	3	2
Castellvell del Camp	4	0	0	0	32	10	3	7	3
Colldejou	0	0	0	0	0	1	0	2	0
Duesaigües	1	0	0	0	2	0	3	2	0
Febró, la	0	0	0	0	1	0	0	1	0
Maspujols	2	0	0	1	1	1	1	0	0
Mont-roig del Camp	23	17	3	8	153	78	57	71	35
Montbrió del Camp	0	1	1	1	6	1	5	6	2
Prades	2	0	0	0	3	3	1	13	0
Pratdip	1	0	0	0	1	0	4	0	0
Reus	186	107	61	109	2508	1635	1050	3588	436
Riudecanyes	0	0	1	0	4	4	9	1	0
Riudecols	0	1	0	0	21	8	2	6	0
Riudoms	1	0	0	0	192	21	41	83	5
Selva del Camp, la	6	1	0	1	27	17	16	73	5
Vandellòs i l'Hospitalet de l'Infant	10	11	7	4	117	127	76	113	54
Vilanova d'Escornalbou	0	0	1	0	0	0	0	1	0

1.03 Població de dret per sexe i lloc de naixement. Total. Municipis per comarques. 1991. (2/3).

Nombre de persones

	Nascuts a								
	Astúries	Balears	Canàries	Cantàbria	Castella-M	Castella-Ll	P.Valencià	Extremadura	Galícia
Vilaplana	0	1	0	1	0	2	7	0	0
Vinyols i els Arcs	3	1	0	1	11	10	3	4	6
Baix Ebre	**60**	**39**	**26**	**41**	**461**	**406**	**1615**	**293**	**172**
Aldea, l'	2	0	0	11	26	13	52	10	10
Aldover	0	0	0	0	7	0	21	2	1
Alfara de Carles	0	0	0	0	1	1	2	2	0
Ametlla de Mar, l'	13	8	3	7	67	34	61	34	24
Ampolla, l'	6	0	0	0	20	8	27	9	4
Benifallet	0	0	0	0	0	1	7	0	1
Camarles	0	3	1	1	7	7	35	6	7
Deltebre	0	3	1	1	35	20	111	22	17
Paüls	0	0	0	0	0	0	10	1	0
Perelló, el	0	1	0	0	5	1	18	5	4
Roquetes	7	3	7	1	37	32	184	38	14
Tivenys	0	0	0	0	2	2	7	0	5
Tortosa	32	21	14	20	253	283	1051	159	82
Xerta	0	0	0	0	1	4	29	5	3
Baix Empordà	**142**	**113**	**83**	**64**	**1063**	**985**	**629**	**1412**	**458**
Albons	1	1	0	2	1	1	2	18	0
Begur	2	3	0	1	41	25	20	43	24
Bellcaire d'Empordà	0	0	0	0	0	3	2	5	0
Bisbal d'Empordà, la	5	8	2	5	68	72	28	171	34
Calonge	4	3	5	3	52	85	31	109	41
Castell-Platja d'Aro	14	7	17	7	40	114	35	219	34
Colomers	1	0	0	0	0	1	2	0	3
Corçà	0	0	0	0	7	7	0	15	1
Cruïlles, Monells i S. Sadurní de l'H.	1	1	0	1	7	3	1	9	1
Foixà	0	0	1	0	1	1	0	1	0
Fontanilles	0	0	0	0	0	0	0	0	0
Forallac	0	1	0	1	3	9	2	18	2
Garrigoles	0	0	0	0	0	0	1	0	0
Gualta	0	0	0	0	3	0	1	0	5
Jafre	0	0	0	4	0	0	1	0	1
Mont-ras	1	1	0	0	24	10	9	5	4
Palafrugell	23	30	20	7	418	202	101	212	68
Palamós	15	26	12	10	123	145	205	174	88
Palau-sator	0	0	0	0	0	0	2	3	0
Pals	0	5	0	1	15	11	10	5	4
Parlavà	0	0	0	0	1	0	0	0	0
Pera, la	0	0	0	0	2	2	0	0	1
Regencós	0	0	0	0	0	2	0	0	0
Rupià	0	0	0	1	0	0	0	0	0
Sant Feliu de Guíxols	55	17	15	11	194	162	118	243	107
Santa Cristina d'Aro	2	4	5	0	11	23	6	55	18
Serra de Daró	0	0	0	0	0	1	0	0	0
Tallada d'Empordà, la	1	0	0	0	0	0	0	1	0
Torrent	0	0	0	0	0	0	1	0	0
Torroella de Montgrí	16	4	4	4	48	85	41	57	20
Ullà	0	0	1	1	2	8	3	6	1
Ullastret	0	1	0	0	0	0	2	0	0
Ultramort	0	0	0	0	0	0	0	0	0
Vall-llobrega	0	0	0	0	0	0	1	0	0
Verges	1	1	1	5	2	13	3	43	1
Vilopriu	0	0	0	0	0	0	1	0	0
Baix Llobregat	**1315**	**726**	**407**	**961**	**21517**	**16937**	**8516**	**28491**	**8168**
Abrera	20	8	6	31	233	191	70	210	113
Begues	6	5	1	8	20	45	10	35	9
Castelldefels	152	92	51	62	828	1043	620	723	563
Castellví de Rosanes	2	2	0	2	17	7	14	13	14
Cervelló	8	11	6	4	75	93	82	78	57

1.03 Població de dret per sexe i lloc de naixement. Total. Municipis per comarques. 1991. (2/3).

Nombre de persones

	Nascuts a								
	Astúries	Balears	Canàries	Cantàbria	Castella-M	Castella-Ll	P.Valencià	Extremadura	Galícia
Collbató	3	1	1	5	17	19	18	16	6
Corbera de Llobregat	17	12	4	10	61	81	79	41	61
Cornellà de Llobregat	133	46	49	122	3690	3006	929	5710	1566
Esparreguera	29	12	11	21	222	252	109	309	83
Esplugues de Llobregat	108	67	43	108	1959	1881	577	2454	1118
Gavà	70	42	22	50	1037	685	766	1025	386
Martorell	42	11	14	97	490	457	314	360	162
Molins de Rei	23	21	2	19	533	300	245	410	108
Olesa de Montserrat	10	15	9	26	419	236	264	229	90
Pallejà	8	9	4	13	235	74	90	152	40
Papiol, el	6	4	0	2	83	57	64	50	33
Prat de Llobregat, el	168	91	46	108	3064	1854	1036	3660	859
Sant Andreu de la Barca	29	17	4	32	380	458	142	559	160
Sant Boi de Llobregat	158	69	47	66	2649	1961	912	5911	812
Sant Climent de Llobregat	0	4	4	2	60	50	51	48	14
Sant Esteve Sesrovires	18	5	2	10	46	47	42	54	37
Sant Feliu de Llobregat	81	24	12	60	1622	1579	464	1576	407
Sant Joan Despí	42	32	7	11	841	569	257	1559	318
Sant Just Desvern	34	31	16	25	234	280	219	370	191
Sant Vicenç dels Horts	21	19	3	13	659	241	165	725	171
Santa Coloma de Cervelló	3	3	3	1	65	32	43	78	41
Torrelles de Llobregat	8	4	1	2	30	24	39	39	26
Vallirana	10	11	5	7	136	165	82	222	80
Viladecans	106	58	34	44	1812	1250	813	1875	643
Baix Penedès	**562**	**44**	**33**	**169**	**705**	**964**	**455**	**1488**	**338**
Albinyana	1	3	0	1	8	9	9	22	10
Arboç, l'	224	1	0	41	69	180	35	50	27
Banyeres del Penedès	155	2	1	59	36	84	9	40	10
Bellvei	4	1	0	2	14	18	2	22	5
Bisbal del Penedès, la	1	1	0	0	26	6	20	19	9
Bonastre	0	0	0	1	1	5	3	1	0
Calafell	29	16	6	12	146	149	85	216	59
Cunit	6	2	3	8	57	81	23	64	48
Llorenç del Penedès	7	0	0	0	11	4	24	21	1
Masllorenç	0	0	1	0	0	1	1	2	0
Montmell,el	1	0	0	0	3	4	13	3	5
Sant Jaume dels Domenys	1	0	0	0	11	11	11	9	4
Santa Oliva	7	2	0	3	14	19	21	48	18
Vendrell, el	126	16	22	42	309	393	199	971	142
Barcelonès	**7548**	**5288**	**2583**	**5224**	**62750**	**89089**	**39877**	**56439**	**58882**
Badalona	359	212	132	177	6446	5126	2424	8104	2610
Barcelona	6041	4658	2229	4483	38359	67001	31460	26089	43629
Hospitalet de Llobregat, l'	824	232	143	417	11060	12000	4354	13266	9479
Sant Adrià de Besòs	80	50	25	43	1151	1012	385	1120	679
Santa Coloma de Gramenet	244	136	54	104	5734	3950	1254	7860	2485
Berguedà	**92**	**10**	**20**	**46**	**595**	**364**	**177**	**732**	**152**
Avià	1	0	0	1	8	3	1	5	0
Bagà	3	1	0	1	31	11	14	18	8
Berga	49	6	7	9	198	192	65	500	99
Borredà	0	0	0	0	0	0	0	1	3
Capolat	0	0	0	0	0	0	0	0	0
Casserres	0	0	0	0	13	7	4	3	5
Castell de l'Areny	0	0	0	0	0	0	0	0	0
Castellar de N'Hug	0	0	0	0	1	1	1	1	0
Castellar del Riu	0	0	0	0	0	1	0	0	0
Cercs	7	0	5	4	26	10	17	46	8
Espunyola, l'	1	0	0	0	0	2	0	1	0
Fígols	0	0	0	0	0	0	1	0	2
Gironella	8	0	5	0	140	42	23	17	4
Gisclareny	0	1	0	0	0	0	0	0	0

1.03 Població de dret per sexe i lloc de naixement. Total. Municipis per comarques. 1991. (2/3).

Nombre de persones

	Nascuts a								
	Astúries	Balears	Canàries	Cantàbria	Castella-M	Castella-LI	P.Valencià	Extremadura	Galícia
Gósol	0	0	0	0	0	2	0	0	0
Guardiola de Berguedà	12	1	0	1	15	7	3	26	3
Montclar	0	0	0	0	1	0	0	1	0
Montmajor	0	0	0	0	0	3	0	0	0
Nou de Berguedà, la	0	0	0	0	0	0	1	0	0
Olvan	0	0	0	0	6	4	4	10	1
Pobla de Lillet, la	1	0	0	12	34	12	11	31	7
Puig-reig	10	1	0	17	102	54	28	68	8
Quar, la	0	0	0	0	0	0	1	0	1
Sagàs	0	0	0	0	0	0	0	0	0
Saldes	0	0	0	0	6	1	1	2	1
Sant Jaume de Frontanyà	0	0	0	0	0	0	0	0	0
Santa Maria de Merlès	0	0	0	0	1	1	0	0	0
Vallcebre	0	0	3	1	7	2	1	1	0
Vilada	0	0	0	0	6	9	1	1	2
Viver i Serrateix	0	0	0	0	0	0	0	0	0
Cerdanya	**19**	**17**	**9**	**9**	**276**	**246**	**74**	**262**	**598**
Alp	1	1	0	0	11	17	5	12	22
Bellver de Cerdanya	1	4	1	1	86	9	6	12	18
Bolvir	2	1	0	0	0	6	0	2	9
Das	0	0	0	0	1	0	0	1	4
Fontanals de Cerdanya	0	0	0	0	1	5	0	5	7
Ger	0	0	0	0	0	0	2	0	2
Guils de Cerdanya	0	0	0	0	1	3	0	0	3
Isòvol	0	0	0	0	0	1	1	1	5
Lles	0	0	0	0	1	0	0	0	1
Llívia	0	1	0	0	25	16	10	18	37
Meranges	0	0	0	0	0	0	0	0	1
Montellà i Martinet	1	0	0	0	5	8	0	9	10
Prats i Sansor	0	0	0	1	2	9	1	0	0
Prullans	0	0	0	0	0	2	0	0	8
Puigcerdà	14	10	8	7	140	167	49	202	470
Urús	0	0	0	0	3	3	0	0	1
Conca de Barberà	**25**	**7**	**4**	**18**	**178**	**100**	**123**	**271**	**33**
Barberà de la Conca	1	0	0	0	2	3	5	2	1
Blancafort	0	0	0	0	1	0	2	1	0
Conesa	0	0	0	0	0	0	1	0	0
Espluga de Francolí, l'	9	1	0	4	23	25	20	86	6
Forès	0	0	0	0	0	0	0	0	0
Llorac	0	0	0	0	0	1	2	0	0
Montblanc	10	3	4	5	74	38	58	120	19
Passanant	0	0	0	0	0	0	0	2	0
Piles, les	0	0	0	0	2	0	0	0	0
Pira	0	0	0	0	0	1	1	0	0
Rocafort de Queralt	1	0	0	0	0	1	1	0	0
Santa Coloma de Queralt	0	0	0	3	11	15	9	8	0
Santa Perpètua de Gaià	0	0	0	0	0	0	1	0	0
Sarral	0	1	0	6	53	8	8	11	3
Savallà del Comtat	0	0	0	0	0	0	0	0	0
Senan	0	0	0	0	0	0	0	0	0
Solivella	0	0	0	0	3	1	2	0	0
Vallclara	0	0	0	0	0	0	0	0	0
Vallfogona de Riucorb	0	0	0	0	0	0	0	0	0
Vilanova de Prades	1	0	0	0	1	0	1	0	0
Vilaverd	2	0	0	0	2	1	1	2	2
Vimbodí	1	2	0	0	6	6	11	39	2
Garraf	**173**	**121**	**73**	**80**	**2280**	**1632**	**1070**	**3279**	**624**
Canyelles	0	0	0	1	27	4	12	20	5
Cubelles	4	5	7	9	52	58	50	207	30
Olivella	2	2	1	0	7	13	12	11	5

1.03 Població de dret per sexe i lloc de naixement. Total. Municipis per comarques. 1991. (2/3).

Nombre de persones

	Nascuts a								
	Astúries	Balears	Canàries	Cantàbria	Castella-M	Castella-Ll	P.Valencià	Extremadura	Galícia
Sant Pere de Ribes	25	18	8	15	432	268	169	616	106
Sitges	39	39	39	13	282	283	203	198	134
Vilanova i la Geltrú	103	57	18	42	1480	1006	624	2227	344
Garrigues	**12**	**8**	**4**	**5**	**64**	**97**	**41**	**63**	**28**
Albagés, l'	0	0	0	0	1	3	0	0	1
Albi, l'	0	1	0	0	2	1	1	11	3
Arbeca	1	0	0	2	1	6	2	3	2
Bellaguarda	0	1	0	0	1	0	0	0	1
Borges Blanques, les	7	3	2	3	29	43	20	29	7
Bovera	0	0	0	0	1	1	0	0	0
Castelldans	0	0	0	0	0	8	1	1	0
Cervià de les Garrigues	0	0	0	0	3	2	2	0	1
Cogul, el	0	0	0	0	0	0	0	0	0
Espluga Calba, l'	1	0	0	0	0	1	0	0	0
Floresta, la	0	0	0	0	0	0	2	2	3
Fulleda	0	0	0	0	2	0	0	0	0
Granadella, la	0	1	1	0	3	3	0	1	1
Granyena de les Garrigues	0	0	0	0	0	0	0	1	0
Juncosa	0	1	0	0	4	0	1	0	1
Juneda	2	1	1	0	8	15	7	3	2
Omellons, els	0	0	0	0	2	0	1	0	1
Pobla de Cérvoles, la	0	0	0	0	1	3	0	3	0
Puiggròs	1	0	0	0	0	3	0	4	1
Soleràs, el	0	0	0	0	0	1	0	0	1
Tarrés	0	0	0	0	0	1	0	0	0
Torms, els	0	0	0	0	0	0	0	0	1
Vilosell, el	0	0	0	0	0	1	0	2	0
Vinaixa	0	0	0	0	6	5	4	3	2
Garrotxa	**40**	**33**	**19**	**20**	**584**	**319**	**131**	**299**	**113**
Argelaguer	1	0	0	0	2	0	0	1	1
Besalú	4	2	0	0	34	12	7	23	19
Beuda	0	0	0	0	0	0	1	0	0
Castellfollit de la Roca	1	0	1	0	21	12	1	12	2
Maià de Montcal	0	1	0	0	3	0	0	1	0
Mieres	0	1	0	0	0	1	0	1	1
Montagut	2	0	0	0	3	5	1	1	0
Olot	16	23	15	20	419	216	82	223	56
Planes d'Hostoles, les	0	0	0	0	6	12	1	5	5
Preses, les	3	1	0	0	27	4	1	4	3
Riudaura	0	1	0	0	0	1	0	0	0
Sales de Llierca	0	0	0	0	0	0	0	0	0
Sant Aniol de Finestres	1	0	0	0	0	0	2	0	0
Sant Feliu de Pallerols	1	0	0	0	1	0	3	2	0
Sant Ferriol	1	0	0	0	1	1	1	2	2
Sant Jaume de Llierca	0	0	0	0	10	1	4	1	10
Sant Joan les Fonts	8	1	0	0	34	30	11	13	9
Santa Pau	1	1	2	0	4	9	3	2	0
Tortellà	1	0	0	0	1	7	6	3	2
Vall d'en Bas, la	0	2	0	0	10	8	4	3	3
Vall de Bianya, la	0	0	1	0	8	0	3	2	0
Gironès	**245**	**137**	**123**	**109**	**1642**	**2132**	**837**	**2981**	**824**
Aiguaviva	1	1	0	0	0	4	1	1	2
Bescanó	0	2	1	2	7	25	3	20	11
Bordils	2	0	0	0	12	7	10	22	4
Campllong	0	0	0	0	4	0	0	3	0
Canet d'Adri	0	1	0	0	0	6	0	2	5
Cassà de la Selva	6	1	8	0	40	58	28	63	32
Celrà	1	2	3	1	36	14	9	45	7
Cervià de Ter	0	0	0	0	2	4	3	8	1
Flaçà	1	1	0	1	4	5	4	18	1

1.03 Població de dret per sexe i lloc de naixement. Total. Municipis per comarques. 1991. (2/3).

Nombre de persones

	Nascuts a								
	Astúries	Balears	Canàries	Cantàbria	Castella–M	Castella–Ll	P.Valencià	Extremadura	Galícia
Fornells de la Selva	0	0	0	0	6	6	1	14	7
Girona	155	89	97	90	992	1388	579	1735	504
Juià	0	0	1	0	2	0	2	2	0
Llagostera	7	4	2	0	41	61	35	66	28
Llambilles	0	1	0	0	0	0	0	2	2
Madremanya	0	0	0	0	0	1	0	0	0
Quart	3	1	0	1	25	33	16	58	13
Salt	56	23	10	9	362	420	124	779	168
Sant Andreu Salou	0	0	0	0	0	0	0	0	0
Sant Gregori	1	4	0	2	9	9	5	5	3
Sant Joan de Mollet	0	0	0	0	1	0	0	2	0
Sant Jordi Desvalls	1	0	0	0	0	1	4	0	3
Sant Julià de Ramis	1	0	0	0	31	13	1	31	9
Sant Martí de Llémena	0	0	0	0	1	2	0	0	0
Sant Martí Vell	0	0	0	1	0	4	0	0	0
Sarrià de Ter	9	3	1	2	61	54	11	97	21
Vilablareix	1	4	0	0	6	17	1	8	3
Viladasens	0	0	0	0	0	0	0	0	0
Maresme	**533**	**495**	**196**	**379**	**6145**	**5238**	**3138**	**12898**	**1972**
Alella	17	17	5	9	78	144	93	101	84
Arenys de Mar	17	20	15	28	131	202	93	175	135
Arenys de Munt	4	10	1	8	72	36	34	53	19
Argentona	8	9	4	5	123	77	70	207	39
Cabrera de Mar	7	6	10	5	37	45	44	39	15
Cabrils	11	12	2	8	40	30	31	30	18
Caldes d'Estrac	2	5	0	2	20	24	18	14	10
Calella	27	28	11	8	149	182	75	441	57
Canet de Mar	24	10	7	4	126	142	60	178	47
Dosrius	0	1	1	5	27	22	14	27	4
Malgrat de Mar	18	14	2	5	334	237	82	448	77
Masnou, el	49	35	29	43	240	466	287	730	259
Mataró	126	119	46	116	2624	1858	894	7764	483
Montgat	16	16	5	8	191	116	106	251	60
Òrrius	1	0	0	0	7	4	4	5	4
Palafolls	4	4	0	0	66	30	16	152	10
Pineda de Mar	25	37	7	13	307	243	124	704	96
Premià de Dalt	18	12	5	6	154	120	100	133	33
Premià de Mar	66	56	14	56	565	566	397	599	203
Sant Andreu de Llavaneres	9	10	1	6	40	73	58	82	31
Sant Cebrià de Vallalta	2	0	0	0	8	7	2	5	11
Sant Iscle de Vallalta	1	0	0	0	3	8	0	2	2
Sant Pol de Mar	2	3	1	3	12	17	8	17	21
Sant Vicenç de Montalt	1	4	3	3	16	20	23	24	13
Santa Susanna	6	2	0	1	12	11	11	31	11
Teià	7	3	1	4	32	66	58	76	25
Tiana	14	11	5	3	74	86	92	70	45
Tordera	4	12	1	8	95	86	58	202	28
Vilassar de Dalt	15	8	5	14	99	95	65	45	39
Vilassar de Mar	32	31	15	8	463	225	221	293	93
Montsià	**67**	**41**	**18**	**28**	**292**	**243**	**2444**	**189**	**153**
Alcanar	13	2	3	9	31	31	331	34	19
Amposta	16	8	4	9	74	71	414	71	38
Freginals	0	0	0	0	0	3	12	0	0
Galera, la	0	0	1	0	0	1	15	3	0
Godall	1	0	0	0	2	0	7	1	7
Mas de Barberans	0	0	0	0	0	0	30	0	1
Masdenverge	0	1	0	0	2	0	42	1	1
Sant Carles de la Ràpita	28	15	9	4	69	75	281	43	51
Sant Jaume d'Enveja	0	4	1	0	6	13	72	3	3
Santa Bàrbara	2	1	0	1	15	13	116	3	3

1.03 Població de dret per sexe i lloc de naixement. Total. Municipis per comarques. 1991. (2/3).

Nombre de persones

	Nascuts a								
	Astúries	Balears	Canàries	Cantàbria	Castella-M	Castella-LI	P.Valencià	Extremadura	Galícia
Sénia, la	2	1	0	2	23	24	778	8	24
Ulldecona	5	9	0	3	70	12	346	22	6
Noguera	**15**	**23**	**15**	**46**	**247**	**268**	**103**	**255**	**122**
Àger	0	0	0	0	2	6	0	1	2
Albesa	1	2	0	7	2	9	2	6	2
Algerri	0	0	0	0	2	0	0	0	3
Alòs de Balaguer	0	0	0	0	0	1	0	0	0
Artesa de Segre	2	3	0	2	10	35	4	14	16
Avellanes i Santa Linya, les	0	0	0	1	1	1	0	0	1
Balaguer	8	10	5	10	139	136	71	180	57
Baronia de Rialb, la	0	0	0	1	0	1	1	0	0
Bellcaire d'Urgell	1	0	2	5	5	6	4	13	8
Bellmunt d'Urgell	0	0	0	0	1	1	0	0	1
Cabanabona	0	0	0	0	0	0	0	0	0
Camarasa	0	0	1	0	9	4	5	4	0
Castelló de Farfanya	0	4	0	0	2	0	0	0	0
Cubells	0	0	0	0	0	2	1	0	3
Foradada	0	0	0	0	2	1	0	0	0
Ivars de Noguera	0	0	0	0	1	1	0	1	1
Menàrguens	0	1	0	2	4	2	1	4	0
Montgai	0	0	1	0	4	7	1	1	2
Oliola	0	0	0	0	0	0	0	1	0
Os de Balaguer	0	1	0	5	4	6	0	2	1
Penelles	0	0	0	0	1	1	0	1	0
Ponts	2	1	1	0	19	24	1	4	12
Preixens	0	0	0	0	1	5	1	2	0
Sentiu de Sió, la	0	0	0	0	1	0	2	3	1
Térmens	1	0	4	2	12	10	2	3	7
Tiurana	0	0	0	0	0	0	0	0	3
Torrelameu	0	0	0	0	1	4	0	1	0
Vallfogona de Balaguer	0	0	1	11	18	4	7	12	2
Vilanova de l'Aguda	0	1	0	0	0	0	0	0	0
Vilanova de Meià	0	0	0	0	6	1	0	2	0
Osona	**99**	**61**	**14**	**63**	**974**	**1065**	**360**	**1574**	**720**
Alpens	0	0	0	0	0	0	0	3	0
Brull, el	0	0	0	0	0	1	0	0	3
Calldetenes	0	1	0	0	2	16	6	8	4
Centelles	5	4	0	4	112	41	9	100	29
Collsuspina	0	0	0	1	2	2	1	0	0
Espinelves	0	0	0	0	0	0	0	2	0
Folgueroles	1	1	0	0	1	1	2	1	1
Gurb	1	0	0	4	6	3	0	14	2
Hostalets de Balenyà, els	2	3	0	1	82	38	7	116	17
Lluçà	0	0	0	0	0	0	0	0	1
Malla	1	0	0	0	0	0	0	0	0
Manlleu	11	7	2	8	152	118	31	338	65
Masies de Roda, les	0	0	0	0	1	6	3	3	2
Masies de Voltregà, les	2	1	0	1	15	18	4	40	149
Montesquiu	1	0	1	0	14	28	4	2	16
Muntanyola	0	1	0	0	0	2	0	0	1
Olost	0	0	0	0	18	1	3	0	7
Oris	1	0	0	0	1	0	0	1	1
Oristà	0	0	1	0	0	1	0	1	0
Perafita	0	1	0	0	0	1	0	3	1
Prats de Lluçanès	0	3	0	0	37	19	6	13	9
Roda de Ter	5	1	0	1	34	34	22	118	16
Rupit i Pruit	0	0	0	0	0	0	2	1	2
Sant Agustí de Lluçanès	0	0	0	0	0	1	0	0	0
Sant Bartomeu del Grau	1	1	0	0	10	52	1	35	1
Sant Boi de Lluçanès	0	1	0	0	1	3	0	3	4

1.03 Població de dret per sexe i lloc de naixement. Total. Municipis per comarques. 1991. (2/3).

Nombre de persones

	Nascuts a								
	Astúries	Balears	Canàries	Cantàbria	Castella-M	Castella-LI	P.Valencià	Extremadura	Galícia
Sant Hipòlit de Voltregà	4	0	0	1	22	11	8	48	30
Sant Julià de Vilatorta	0	0	0	0	5	10	3	5	10
Sant Martí d'Albars	0	0	0	0	0	0	0	0	0
Sant Martí de Centelles	0	0	0	1	5	19	7	11	7
Sant Pere de Torelló	2	0	1	0	9	6	2	11	2
Sant Quirze de Besora	4	0	1	1	11	22	5	20	6
Sant Sadurní d'Osormort	0	0	0	0	0	0	0	0	0
Sant Vicenç de Torelló	1	0	0	0	9	22	4	11	2
Santa Cecília de Voltregà	0	0	0	0	0	0	0	2	0
Santa Eugènia de Berga	1	1	0	0	12	10	4	3	3
Santa Eulàlia de Riuprimer	0	1	1	0	3	0	8	8	4
Santa Maria de Besora	0	0	0	0	0	0	0	1	6
Santa Maria de Corcó	0	0	0	0	0	7	4	8	7
Seva	0	1	0	2	6	12	4	4	7
Sobremunt	0	1	0	0	0	0	0	0	0
Sora	0	0	0	0	1	0	0	0	0
Taradell	7	4	0	1	24	28	20	27	20
Tavèrnoles	0	0	0	0	0	1	0	1	0
Tavertet	0	0	0	0	0	3	0	2	0
Tona	2	2	0	3	32	61	24	40	22
Torelló	11	1	1	6	114	115	27	105	100
Vic	31	23	5	25	227	342	127	459	152
Vidrà	0	0	0	0	0	0	5	0	1
Viladrau	4	1	1	3	3	9	7	3	8
Vilanova de Sau	1	1	0	0	3	1	0	3	2
Pallars Jussà	**20**	**8**	**7**	**12**	**113**	**95**	**76**	**78**	**70**
Abella de la Conca	0	0	0	1	1	0	0	0	0
Castell de Mur	0	0	0	0	0	2	0	0	0
Gavet de la Conca	0	0	0	0	2	0	0	0	2
Isona i Conca Dellà	1	0	0	0	1	5	3	0	3
Llimiana	0	0	0	0	0	2	0	0	0
Pallars Jussà	0	2	0	0	2	1	4	1	1
Pobla de Segur, la	8	3	1	3	40	34	12	41	22
Salàs de Pallars	1	0	0	0	3	2	0	1	5
Sant Esteve de la Sarga	0	0	0	0	0	0	0	0	0
Sarroca de Bellera	0	0	0	0	0	0	0	0	0
Senterada	0	0	0	0	1	0	0	0	0
Talarn	0	1	0	0	8	4	8	2	4
Torre de Cabdella, la	0	0	1	1	4	1	2	1	3
Tremp	10	2	5	7	51	44	47	32	30
Pallars Sobirà	**2**	**3**	**0**	**2**	**42**	**43**	**10**	**15**	**25**
Alins	0	0	0	0	0	1	1	0	0
Alt Àneu	0	0	0	0	0	1	1	0	0
Baix Pallars	0	0	0	0	2	1	1	2	0
Espot	0	1	0	1	1	1	1	5	2
Esterri d'Àneu	0	0	0	0	3	1	1	1	2
Esterri de Cardós	0	0	0	0	0	0	0	0	0
Farrera	0	0	0	0	0	1	2	0	0
Guingueta d'Àneu, la	0	0	0	0	0	3	0	1	0
Lladorre	0	0	0	0	0	1	0	0	2
Llavorsí	0	0	0	0	3	0	0	2	2
Rialp	0	0	0	0	14	6	1	3	2
Soriguera	0	0	0	0	1	1	0	0	0
Sort	2	2	0	1	14	22	1	1	12
Tírvia	0	0	0	0	0	1	0	0	0
Vall de Cardós	0	0	0	0	4	3	1	0	3
Pla d'Urgell	**22**	**11**	**3**	**87**	**206**	**185**	**92**	**125**	**51**
Barbens	2	0	0	0	1	8	2	0	3
Bell-lloc d'Urgell	0	0	1	5	44	22	8	10	3
Bellvís	2	1	0	3	1	9	6	2	2

1.03 Població de dret per sexe i lloc de naixement. Total. Municipis per comarques. 1991. (2/3).

Nombre de persones

	Nascuts a								
	Astúries	Balears	Canàries	Cantàbria	Castella–M	Castella–LI	P.Valencià	Extremadura	Galícia
Castellnou de Seana	0	1	0	0	0	0	4	4	0
Fondarella	2	0	0	0	6	7	3	6	0
Golmés	0	0	0	12	6	6	2	4	1
Ivars d'Urgell	1	0	0	12	2	3	2	1	3
Linyola	0	1	0	28	27	7	3	10	5
Miralcamp	1	0	0	1	8	6	1	1	0
Mollerussa	13	7	1	16	87	96	50	70	27
Palau d'Anglesola, el	0	1	1	10	4	12	5	0	1
Poal, el	0	0	0	0	2	0	0	0	2
Sidamon	0	0	0	0	7	4	0	0	0
Torregrossa	0	0	0	0	5	4	4	14	0
Vila–sana	1	0	0	0	4	0	2	1	2
Vilanova de Bellpuig	0	0	0	0	2	1	0	2	2
Pla de l'Estany	**19**	**14**	**10**	**15**	**152**	**150**	**51**	**201**	**83**
Banyoles	16	10	2	7	100	112	37	132	52
Camós	0	0	0	0	1	1	0	4	1
Cornellà del Terri	1	0	0	1	6	1	1	7	3
Crespià	0	0	1	0	1	0	0	1	0
Esponellà	0	0	0	0	3	4	2	1	0
Fontcoberta	0	0	2	0	10	7	3	2	1
Palol de Revardit	0	0	1	1	0	3	3	1	1
Porqueres	2	1	2	2	21	13	2	37	20
Sant Miquel de Campmajor	0	0	0	0	2	0	1	0	1
Serinyà	0	2	1	0	8	6	0	12	2
Vilademuls	0	1	1	4	0	3	2	4	2
Priorat	**4**	**9**	**6**	**8**	**54**	**34**	**94**	**51**	**20**
Bellmunt del Priorat	0	0	0	0	1	0	0	3	0
Bisbal de Falset, la	0	0	0	0	0	0	2	0	0
Cabacés	0	0	0	0	4	0	6	2	1
Capçanes	0	0	0	0	0	0	4	0	0
Cornudella de Montsant	1	1	0	1	1	7	10	1	1
Falset	1	6	6	5	23	13	41	23	10
Figuera, la	0	0	0	1	4	0	0	0	0
Gratallops	0	0	0	0	1	0	1	2	2
Guiamets, els	0	0	0	0	0	1	0	0	0
Lloar, el	0	0	0	0	3	1	0	0	0
Marçà	0	0	0	0	4	2	5	4	0
Margalef	0	1	0	0	1	0	4	0	0
Masroig, el	0	0	0	0	0	0	5	2	1
Molar, el	0	0	0	0	3	1	1	0	0
Morera de Montsant, la	0	0	0	1	2	0	0	0	0
Poboleda	0	0	0	0	0	4	1	2	2
Porrera	0	0	0	0	1	1	5	7	1
Pradell de la Teixeta	0	0	0	0	0	1	2	2	0
Torre de Fontaubella, la	1	0	0	0	1	0	0	0	1
Torroja del Priorat	0	0	0	0	0	0	1	1	0
Ulldemolins	1	1	0	0	1	2	6	2	1
Vilella Alta, la	0	0	0	0	0	0	0	0	0
Vilella Baixa, la	0	0	0	0	4	1	0	0	0
Ribera d'Ebre	**25**	**16**	**5**	**20**	**259**	**276**	**172**	**194**	**120**
Ascó	5	0	0	1	11	20	11	16	20
Benissanet	0	0	0	2	5	7	4	1	4
Flix	13	2	1	8	60	98	54	62	13
Garcia	0	0	0	0	1	2	4	0	0
Ginestar	0	0	0	0	1	2	3	1	2
Miravet	1	0	0	0	3	2	6	1	3
Móra d'Ebre	2	10	2	6	76	65	48	60	52
Móra la Nova	2	2	0	3	52	44	14	28	17
Palma d'Ebre, la	0	0	0	0	2	0	1	1	0
Rasquera	0	0	0	0	1	3	1	1	2

1.03 Població de dret per sexe i lloc de naixement. Total. Municipis per comarques. 1991. (2/3).

Nombre de persones

	Nascuts a								
	Astúries	Balears	Canàries	Cantàbria	Castella–M	Castella–LI	P.Valencià	Extremadura	Galícia
Riba–roja d'Ebre	0	1	2	0	37	15	13	15	6
Tivissa	0	1	0	0	8	14	5	4	0
Torre de l'Espanyol, la	1	0	0	0	1	3	3	1	1
Vinebre	1	0	0	0	1	1	5	3	0
Ripollès	**36**	**13**	**6**	**22**	**354**	**305**	**99**	**670**	**137**
Campdevànol	0	0	0	4	38	21	9	153	10
Campelles	0	0	0	0	1	3	0	0	0
Camprodon	5	1	1	4	14	16	8	17	4
Gombrèn	0	0	0	0	5	2	0	1	0
Llanars	0	1	0	0	0	2	0	0	0
Llosses, les	0	0	1	0	6	7	3	2	6
Molló	0	0	0	0	1	0	0	0	0
Ogassa	1	0	0	0	1	1	0	0	2
Palmerola	0	0	1	0	0	0	3	2	0
Pardines	0	0	0	0	2	1	0	1	1
Planoles	1	0	0	0	1	0	0	4	1
Queralbs	1	0	0	0	1	4	0	1	2
Ribes de Freser	4	2	2	2	56	36	10	25	5
Ripoll	21	7	0	10	194	174	36	396	60
Sant Joan de les Abadesses	2	2	1	2	30	32	29	62	44
Sant Pau de Seguries	0	0	0	0	2	2	1	6	1
Setcases	0	0	0	0	0	1	0	0	0
Toses	1	0	0	0	0	3	0	0	0
Vallfogona de Ripollès	0	0	0	0	1	0	0	0	0
Vilallonga de Ter	0	0	0	0	1	0	0	0	1
Segarra	**39**	**10**	**3**	**14**	**179**	**189**	**34**	**226**	**47**
Biosca	0	0	0	0	0	1	0	1	1
Cervera	25	9	1	5	115	142	19	141	38
Estaràs	0	0	0	0	0	0	0	0	0
Granyanella	0	0	0	0	0	0	0	2	0
Granyena de Segarra	0	0	0	0	2	0	0	0	0
Guissona	9	1	0	6	38	22	8	39	5
Ivorra	0	0	0	0	0	0	0	0	0
Massoteres	0	0	0	0	0	2	0	0	0
Montoliu de Segarra	0	0	0	0	1	2	0	0	1
Montornès de Segarra	0	0	0	0	0	1	0	0	0
Oluges, les	0	0	0	0	0	1	1	0	1
Plans de Sió, els	0	0	0	2	1	0	2	0	0
Ribera d'Ondara	0	0	0	0	3	2	0	6	0
Sanaüja	0	0	0	0	0	0	0	1	0
Sant Guim de Freixenet	2	0	0	1	9	6	3	21	0
Sant Guim de la Plana	0	0	0	0	1	1	0	0	0
Sant Ramon	0	0	0	0	2	5	0	3	0
Talavera	0	0	0	0	1	0	0	1	0
Tarroja de Segarra	0	0	0	0	0	0	0	0	0
Torà	2	0	2	0	3	4	0	11	0
Torreflor	1	0	0	0	3	0	1	0	1
Segrià	**280**	**137**	**93**	**223**	**2344**	**3062**	**1003**	**2731**	**884**
Aitona	0	0	0	1	43	16	21	24	4
Alamús, els	0	0	0	0	4	6	1	6	1
Albatàrrec	1	1	0	0	16	6	5	3	1
Alcanó	0	0	0	0	0	2	0	0	0
Alcarràs	3	1	0	1	83	45	26	60	15
Alcoletge	0	1	2	0	21	29	12	90	7
Alfarràs	3	0	0	0	82	17	19	4	11
Alfés	0	0	1	0	0	2	3	0	0
Alguaire	4	0	0	3	23	15	5	19	5
Almacelles	4	4	1	24	32	37	39	88	12
Almatret	0	0	0	0	0	6	3	2	4
Almenar	5	0	1	3	48	24	13	18	7

1.03 Població de dret per sexe i lloc de naixement. Total. Municipis per comarques. 1991. (2/3).

Nombre de persones

	Nascuts a								
	Astúries	Balears	Canàries	Cantàbria	Castella–M	Castella–Ll	P.Valencià	Extremadura	Galícia
Alpicat	3	5	0	2	22	44	13	61	11
Artesa de Lleida	0	1	0	0	5	4	3	3	0
Aspa	0	0	0	0	2	4	0	0	0
Benavent de Segrià	1	1	0	1	4	8	4	1	0
Corbins	0	0	0	0	5	3	5	35	2
Granja d'Escarp, la	0	0	0	0	69	2	11	5	7
Llardecans	0	0	0	1	0	4	2	7	3
Lleida	241	119	85	180	1816	2725	757	2199	777
Maials	0	0	0	1	1	4	0	2	1
Massalcoreig	0	0	0	0	0	0	3	1	0
Montoliu de Lleida	0	0	1	0	1	0	2	2	0
Portella, la	0	0	0	0	5	2	8	1	1
Puigverd de Lleida	2	0	0	0	12	4	3	0	2
Rosselló	0	1	1	4	1	5	11	35	0
Sarroca de Lleida	0	0	1	0	2	0	0	2	0
Seròs	4	0	0	0	13	9	6	5	3
Soses	3	0	0	0	1	8	7	1	4
Sudanell	1	0	0	0	2	2	5	13	0
Sunyer	0	0	0	0	1	0	0	0	0
Torre–serona	0	0	0	0	3	2	0	0	0
Torrebesses	0	0	0	0	0	0	1	1	1
Torrefarrera	0	1	0	1	6	10	5	15	1
Torres de Segre	5	0	0	0	9	13	7	26	4
Vilanova de la Barca	0	1	0	0	8	4	2	0	0
Vilanova de Segrià	0	1	0	1	4	0	1	2	0
Selva	**132**	**96**	**75**	**91**	**1749**	**1674**	**539**	**3352**	**813**
Amer	2	1	0	2	29	15	10	6	23
Anglès	21	5	0	9	17	33	11	28	50
Arbúcies	2	1	3	2	38	35	26	77	18
Blanes	27	34	17	13	952	594	210	1141	215
Breda	3	1	0	1	19	37	10	263	11
Brunyola	1	0	0	0	0	0	0	0	0
Caldes de Malavella	2	5	1	8	27	60	15	53	36
Cellera de Ter, la	1	0	0	0	9	14	1	8	9
Fogars de Tordera	0	0	0	0	5	8	1	5	2
Hostalric	7	2	1	5	79	48	11	152	15
Lloret de Mar	42	23	29	17	284	452	107	705	244
Maçanet de la Selva	2	4	2	1	18	49	13	120	22
Massanes	0	0	0	0	4	1	0	7	0
Osor	0	0	0	0	1	0	1	0	0
Riells i Viabrea	0	3	1	4	7	11	11	23	11
Riudarenes	0	0	1	1	3	19	0	9	4
Riudellots de la Selva	0	0	1	0	7	6	3	16	2
Sant Feliu de Buixalleu	0	0	0	0	5	4	5	4	4
Sant Hilari Sacalm	0	0	1	0	61	16	6	45	10
Sant Julià del Llor i Bonmatí	0	0	0	0	0	3	3	7	8
Santa Coloma de Farners	15	6	3	6	60	85	25	344	64
Sils	1	5	2	6	22	56	11	27	14
Susqueda	0	0	0	0	0	1	0	0	0
Tossa de Mar	1	2	8	7	65	66	29	196	35
Vidreres	3	0	3	5	28	47	22	92	10
Vilobí d'Onyar	2	4	2	4	9	14	8	24	6
Solsonès	**6**	**3**	**1**	**2**	**58**	**42**	**16**	**50**	**54**
Castellar de la Ribera	0	0	0	0	0	0	0	0	0
Clariana de Cardener	0	0	1	0	0	0	1	0	0
Coma i la Pedra, la	0	0	0	0	4	1	0	1	1
Guixers	0	0	0	0	1	0	1	0	0
Lladurs	0	1	0	0	0	2	0	1	1
Llobera	0	0	0	0	0	1	0	0	0
Molsosa, la	0	0	0	0	0	0	0	1	0

1.03 Població de dret per sexe i lloc de naixement. Total. Municipis per comarques. 1991. (2/3).

Nombre de persones

	Nascuts a								
	Astúries	Balears	Canàries	Cantàbria	Castella-M	Castella-Ll	P.Valencià	Extremadura	Galícia
Navès	1	0	0	0	0	0	0	1	0
Odèn	0	0	0	0	0	0	0	0	1
Olius	0	0	0	0	1	0	0	1	4
Pinell de Solsonès	0	0	0	0	1	0	0	0	0
Pinós	0	0	0	0	0	0	0	0	0
Riner	0	0	0	1	0	0	0	0	0
Sant Llorenç de Morunys	0	0	0	0	8	6	0	1	9
Solsona	5	2	0	1	43	32	14	44	38
Tarragonès	**701**	**266**	**219**	**494**	**4599**	**4699**	**2679**	**4230**	**1202**
Altafulla	16	4	1	1	41	37	21	19	14
Catllar, el	2	1	3	1	26	20	18	15	4
Constantí	15	10	11	3	114	116	47	178	29
Creixell	5	1	2	0	35	27	10	27	10
Morell, el	15	3	5	3	57	16	27	76	9
Nou de Gaià, la	0	0	0	1	0	1	1	0	2
Pallaresos, els	0	0	2	1	6	9	7	22	2
Perafort	0	0	1	0	13	3	9	5	2
Pobla de Mafumet, la	2	0	1	6	35	8	12	40	3
Pobla de Montornès, la	1	7	1	1	25	10	6	17	2
Renau	0	0	0	0	0	2	3	1	0
Riera de Gaià, la	0	0	0	0	24	8	6	10	1
Roda de Barà	3	0	4	10	126	36	31	123	23
Salomó	0	1	0	0	1	2	7	4	0
Salou	51	26	12	24	250	333	174	196	85
Secuita, la	2	0	1	9	14	5	11	9	4
Tarragona	513	195	159	410	3297	3674	2072	2998	912
Torredembarra	11	6	2	5	178	124	84	170	33
Vespella	0	0	0	0	8	2	4	3	0
Vila-seca i Salou	65	12	14	19	325	259	121	301	62
Vilallonga del Camp	0	0	0	0	24	7	8	16	5
Terra Alta	**4**	**1**	**1**	**1**	**39**	**37**	**103**	**29**	**16**
Arnes	0	0	0	0	2	1	9	0	0
Batea	0	1	1	0	3	3	7	5	2
Bot	0	0	0	0	2	2	6	0	2
Caseres	0	0	0	0	0	0	6	1	0
Corbera d'Ebre	0	0	0	0	1	1	10	0	1
Fatarella, la	0	0	0	0	3	0	4	6	0
Gandesa	1	0	0	1	13	10	31	8	7
Horta de Sant Joan	2	0	0	0	6	4	16	3	1
Pinell de Brai, el	0	0	0	0	5	5	5	1	2
Pobla de Massaluca, la	1	0	0	0	1	3	0	4	1
Prat de Comte	0	0	0	0	0	0	2	0	0
Vilalba dels Arcs	0	0	0	0	3	8	7	1	0
Urgell	**27**	**19**	**14**	**29**	**203**	**174**	**103**	**377**	**97**
Agramunt	7	6	5	1	31	29	21	141	12
Anglesola	1	2	1	2	5	4	2	2	0
Belianes	0	0	0	0	0	0	0	0	0
Bellpuig	1	0	1	10	58	27	9	36	13
Castellserà	0	0	0	0	12	3	3	3	0
Ciutadilla	0	0	0	0	0	0	0	0	0
Fuliola, la	0	0	1	1	2	3	6	0	0
Guimerà	0	0	0	0	4	1	1	0	0
Maldà	1	0	0	0	1	1	1	0	0
Nalec	0	0	0	0	0	1	0	0	0
Ornells de Na Gaia, els	0	0	0	0	0	0	0	0	0
Ossó de Sió	0	0	0	0	0	0	0	0	2
Preixana	0	0	0	0	6	2	2	0	0
Puigverd d'Agramunt	0	0	0	0	0	0	1	1	1
Sant Martí de Riucorb	0	2	1	1	0	3	1	1	1
Tàrrega	13	9	5	13	78	95	49	188	57

1.03 Població de dret per sexe i lloc de naixement. Total. Municipis per comarques. 1991. (2/3).

Nombre de persones

	Nascuts a								
	Astúries	Balears	Canàries	Cantàbria	Castella-M	Castella-LI	P.Valencià	Extremadura	Galícia
Tornabous	2	0	0	0	3	2	0	0	3
Vallbona de les Monges	0	0	0	0	0	0	0	1	1
Verdú	2	0	0	1	3	3	3	2	2
Vilagrassa	0	0	0	0	0	0	4	2	5
Val d'Aran	**15**	**3**	**5**	**13**	**104**	**113**	**28**	**50**	**363**
Arres	0	0	0	0	0	0	0	1	0
Bausen	0	0	0	0	0	0	0	0	1
Bòrdes, es	0	0	0	0	3	1	0	1	0
Bossòst	3	0	0	3	18	11	7	13	46
Canejan	0	0	0	0	0	0	0	0	2
Les	0	0	0	1	13	6	4	3	19
Naut Aran	3	0	0	6	8	19	2	6	20
Vielha e Mijaran	9	3	5	3	60	72	15	24	273
Vilamòs	0	0	0	0	2	4	0	2	2
Vallès Occidental	**1355**	**761**	**426**	**739**	**14827**	**14678**	**6872**	**18096**	**6106**
Barberà del Vallès	68	34	28	27	1080	986	293	1455	423
Castellar del Vallès	22	16	9	11	182	148	135	280	69
Castellbisbal	15	4	6	2	220	80	54	120	81
Cerdanyola del Vallès	170	93	35	88	1465	2075	564	1867	919
Gallifa	0	0	0	0	0	0	2	0	3
Matadepera	4	9	1	1	19	43	38	14	24
Montcada i Reixac	102	24	16	32	603	844	243	877	308
Palau de Plegamans	14	8	3	18	175	130	88	146	71
Polinyà	1	4	2	8	67	86	34	160	30
Rellinars	0	0	0	0	1	4	2	0	2
Ripollet	50	37	16	41	760	581	206	1816	282
Rubí	130	56	38	70	1032	1462	465	1625	638
Sabadell	277	141	97	213	4314	3668	2131	5488	1405
Sant Cugat del Vallès	122	120	60	67	682	920	624	639	463
Sant Llorenç Savall	0	0	2	3	28	13	17	93	12
Sant Quirze del Vallès	18	12	6	7	135	144	95	190	85
Santa Perpètua de Mogoda	32	11	8	34	604	447	127	535	200
Sentmenat	5	2	2	5	54	57	38	119	30
Terrassa	316	185	91	105	3337	2910	1661	2615	1034
Ullastrell	0	0	0	0	9	4	6	0	1
Vacarisses	4	0	0	5	6	17	15	18	6
Viladecavalls	5	5	6	2	54	59	34	39	20
Vallès Oriental	**557**	**247**	**155**	**323**	**5363**	**5877**	**1892**	**14188**	**2910**
Aiguafreda	3	2	1	3	33	45	10	33	20
Ametlla del Vallès, l'	6	5	6	3	59	58	28	59	30
Bigues i Riells	10	4	0	3	46	47	26	50	41
Caldes de Montbui	6	4	12	10	347	167	178	291	67
Campins	0	1	1	0	0	4	3	1	1
Canovelles	21	9	3	11	166	211	43	1808	112
Cànoves i Samalús	4	0	1	1	17	12	9	15	15
Cardedeu	20	14	2	6	99	130	58	422	127
Castellcir	0	1	0	1	0	1	0	0	0
Castellterçol	0	0	0	1	7	8	4	16	11
Fogars de Montclús	1	1	0	0	1	2	1	1	0
Franqueses del Vallès, les	23	13	4	19	108	148	58	696	130
Garriga, la	20	9	4	12	56	118	46	326	161
Granera	0	0	0	0	0	0	0	0	0
Granollers	127	57	30	63	772	1169	321	3453	475
Gualba	0	1	2	2	10	10	5	7	4
Llagosta, la	38	8	7	21	439	392	75	511	227
Lliçà d'Amunt	25	6	8	6	100	116	53	127	69
Lliçà de Vall	2	3	1	5	88	87	24	55	75
Llinars del Vallès	25	7	2	6	85	135	35	601	71
Martorelles	7	1	1	5	142	99	37	109	46

1.03 Població de dret per sexe i lloc de naixement. Total. Municipis per comarques. 1991. (2/3).

Nombre de persones

	Nascuts a								
	Astúries	Balears	Canàries	Cantàbria	Castella-M	Castella-Ll	P.Valencià	Extremadura	Galícia
Mollet del Vallès	110	24	22	72	1223	1210	353	1755	466
Montmany-Figaró	0	1	2	1	2	6	6	49	16
Montmeló	14	9	5	11	254	154	45	1136	73
Montornès del Vallès	22	11	6	6	414	628	85	786	143
Montseny	0	0	0	0	1	0	1	2	0
Parets del Vallès	22	10	9	7	227	223	89	503	117
Roca del Vallès, la	4	6	7	7	85	96	39	263	122
Sant Antoni de Vilamajor	1	1	2	2	29	37	11	37	14
Sant Celoni	13	13	0	7	207	193	61	613	86
Sant Esteve de Palautordera	1	1	3	1	8	6	6	12	4
Sant Feliu de Codines	2	5	1	4	39	46	29	87	31
Sant Fost de Campsentelles	12	4	7	14	179	133	48	103	48
Sant Pere de Vilamajor	0	4	1	0	17	20	4	22	16
Sant Quirze Safaja	0	0	0	0	3	6	2	0	3
Santa Eulàlia de Ronçana	2	6	1	0	29	46	32	55	24
Santa Maria de Martorelles	0	1	1	4	9	7	8	9	3
Santa Maria de Palautordera	9	4	3	3	36	62	29	134	26
Tagamanent	0	0	0	0	3	1	5	4	6
Vallgorguina	5	0	0	1	9	5	5	4	5
Vallromanes	1	0	0	1	5	13	7	3	11
Vilalba Sasserra	0	0	0	0	0	4	4	3	1
Vilanova del Vallès	1	1	0	4	9	22	9	27	13
Catalunya	**15392**	**9408**	**4995**	**9911**	**141846**	**160808**	**78373**	**171597**	**89775**

1.03 Població de dret per sexe i lloc de naixement. Total. Municipis per comarques. 1991. (3/3).

Nombre de persones

	Nascuts a							
	Madrid	Múrcia	Navarra	País Basc	Rioja	Ceuta/Melilla	estranger	total
Alt Camp	**134**	**142**	**37**	**68**	**21**	**23**	**201**	**34016**
Aiguamúrcia	0	1	0	0	0	0	6	565
Alcover	13	12	2	9	5	8	15	3379
Alió	0	1	1	4	0	0	0	336
Bràfim	1	7	1	0	0	0	2	580
Cabra del Camp	0	0	0	1	0	0	0	435
Figuerola del Camp	0	0	0	0	0	0	2	212
Garidells, els	0	0	0	0	0	0	1	181
Masó, la	0	0	1	0	0	0	1	263
Milà, el	6	2	0	0	0	0	0	168
Mont-ral	2	0	7	6	0	2	2	116
Montferri	0	0	0	0	0	0	0	153
Nulles	1	1	0	0	0	0	0	338
Pla de Santa Maria, el	2	4	0	8	0	0	6	1579
Pont d'Armentera, el	0	2	1	0	1	1	2	594
Puigpelat	0	0	0	0	0	0	3	436
Querol	0	3	3	0	0	0	4	171
Riba, la	7	2	0	0	0	0	6	911
Rodonyà	1	4	0	0	0	0	0	370
Rourell, el	1	0	1	0	0	0	0	242
Vallmoll	8	6	0	4	0	0	2	1034
Valls	89	96	20	34	14	11	141	20092
Vila-rodona	2	0	0	2	1	0	6	1017
Vilabella	1	1	0	0	0	1	2	844
Alt Empordà	**570**	**377**	**84**	**267**	**68**	**225**	**3286**	**90755**
Agullana	0	1	0	1	0	0	15	690
Albanyà	0	1	0	0	0	0	1	109
Armentera, l'	1	1	0	1	0	0	19	743
Avinyonet de Puigventós	6	2	1	2	0	0	8	445
Bàscara	0	3	0	5	0	3	9	775
Biure	0	2	0	0	0	0	7	204
Boadella d'Empordà	0	1	0	0	0	0	4	209
Borrassà	1	0	0	0	0	0	7	476
Cabanelles	1	0	0	2	0	0	10	232
Cabanes	2	4	1	3	0	0	18	782
Cadaqués	6	0	1	2	3	2	79	1810
Cantallops	0	0	0	0	0	0	12	263
Capmany	3	1	0	0	0	2	6	404
Castelló d'Empúries	28	9	1	12	0	5	331	3637
Cistella	1	0	0	0	0	0	8	205
Colera	1	1	1	0	0	0	13	441
Darnius	5	3	0	0	1	0	25	500
Escala, l'	21	19	3	14	4	11	302	5178
Espolla	0	0	0	0	0	0	5	390
Far d'Empordà, el	0	4	0	0	0	0	9	396
Figueres	275	182	44	117	34	110	889	34573
Fortià	4	0	0	0	0	1	7	502
Garrigàs	0	0	0	0	0	0	9	305
Garriguella	2	0	0	1	0	2	22	643
Jonquera, la	12	16	5	12	7	6	48	2502
Lladó	1	0	0	0	0	0	0	484
Llançà	17	19	0	7	1	13	155	3495
Llers	6	4	0	0	0	2	24	790
Maçanet de Cabrenys	0	0	0	2	0	1	15	690
Masarac	1	0	0	0	0	0	0	258
Mollet de Peralada	0	0	0	0	0	0	0	180
Navata	2	0	2	0	0	0	2	661
Ordis	0	1	0	0	0	1	5	304
Palau de Santa Eulàlia	0	0	0	3	0	0	0	81
Palau-saverdera	1	2	0	1	1	0	17	686
Pau	1	0	0	0	2	0	47	364

1.03 Població de dret per sexe i lloc de naixement. Total. Municipis per comarques. 1991. (3/3).

Nombre de persones

	Nascuts a							
	Madrid	Múrcia	Navarra	País Basc	Rioja	Ceuta/Melilla	estranger	total
Pedret i Marzà	0	2	0	0	0	0	0	124
Peralada	2	1	0	2	1	0	12	1136
Pont de Molins	1	2	1	0	0	1	7	260
Pontós	0	0	0	0	0	0	1	193
Port de la Selva, el	1	5	1	1	1	3	18	761
Portbou	26	27	3	10	5	7	22	1913
Rabós	1	0	1	1	0	0	3	138
Riumors	0	0	0	0	0	0	2	201
Roses	95	29	10	52	4	44	840	10303
Sant Climent Sescebes	1	0	2	1	0	0	2	440
Sant Llorenç de la Muga	0	1	0	0	0	0	7	156
Sant Miquel de Fluvià	4	0	1	2	0	3	21	549
Sant Mori	0	0	2	0	0	0	6	146
Sant Pere Pescador	5	2	1	1	0	2	49	1199
Santa Llogaia d'Àlguema	0	0	0	1	0	0	2	316
Saus	2	1	0	1	2	0	12	705
Selva de Mar, la	0	0	0	0	2	0	2	167
Siurana	0	0	0	0	0	0	0	151
Terrades	0	0	0	0	0	0	9	184
Torroella de Fluvià	0	1	0	0	0	1	4	297
Vajol, la	1	0	0	0	0	0	2	69
Ventalló	0	4	0	0	0	0	15	521
Vila-sacra	5	1	0	0	0	0	4	414
Vilabertran	0	3	1	0	0	0	30	794
Viladamat	0	1	0	0	0	1	11	381
Vilafant	19	14	2	3	0	3	60	2914
Vilajuïga	2	3	0	1	0	0	11	598
Vilamacolum	1	0	0	0	0	0	0	215
Vilamalla	5	3	0	6	0	1	2	622
Vilamaniscle	0	0	0	0	0	0	3	126
Vilanant	1	1	0	0	0	0	1	251
Vilaür	0	0	0	0	0	0	0	104
Alt Penedès	**261**	**648**	**75**	**123**	**52**	**131**	**635**	**69863**
Avinyonet del Penedès	1	21	0	3	0	1	3	1194
Cabanyes, les	4	0	2	1	0	0	2	411
Castellet i la Gornal	2	18	0	5	0	0	18	1107
Castellví de la Marca	3	12	0	0	0	0	8	1437
Font-rubí	4	2	0	5	0	0	7	1138
Gelida	12	86	4	2	11	1	32	3908
Granada, la	1	6	0	0	0	5	13	1202
Mediona	4	4	0	1	0	1	3	1035
Olèrdola	6	16	0	0	1	1	8	1607
Olesa de Bonesvalls	0	5	0	0	0	0	1	447
Pacs del Penedès	2	2	1	2	0	1	6	436
Pla del Penedès, el	1	0	3	0	0	0	1	964
Pontons	0	5	0	0	0	0	3	256
Puigdàlber	0	6	0	0	0	1	1	298
Sant Cugat Sesgarrigues	0	1	0	0	0	0	5	716
Sant Llorenç d'Hortons	4	8	0	8	2	1	6	1085
Sant Martí Sarroca	5	6	0	1	1	4	29	2394
Sant Pere de Riudebitlles	2	8	3	2	2	3	9	2108
Sant Quintí de Mediona	0	4	0	2	1	1	8	1483
Sant Sadurní d'Anoia	22	62	9	10	7	18	57	9296
Santa Fe del Penedès	0	0	0	0	0	0	1	200
Santa Margarida i els Monjos	17	79	3	11	0	2	43	3917
Subirats	7	4	1	2	0	0	14	2083
Torrelavit	1	7	0	0	0	0	5	1231
Torrelles de Foix	9	16	1	1	0	3	20	1277
Vilafranca del Penedès	150	266	48	67	27	88	330	27818
Vilobí del Penedès	4	4	0	0	0	0	2	815
Alt Urgell	**82**	**59**	**14**	**34**	**9**	**31**	**161**	**19010**
Alàs i Cerc	0	0	0	0	0	0	2	403

1.03 Població de dret per sexe i lloc de naixement. Total. Municipis per comarques. 1991. (3/3).

Nombre de persones

	Nascuts a							
	Madrid	Múrcia	Navarra	País Basc	Rioja	Ceuta/Melilla	estranger	total
Arsèguel	0	0	0	0	0	0	2	101
Bassella	0	0	0	0	0	0	1	367
Cabó	1	0	0	0	0	0	2	142
Cava	0	0	0	0	0	0	0	51
Coll de Nargó	1	1	0	1	0	1	6	623
Estamariu	0	0	0	0	0	0	0	134
Fígols i Alinyà	1	1	0	0	0	0	3	347
Josa i Tuixén	1	0	0	0	0	0	1	145
Montferrer i Castellbó	0	1	0	0	0	0	10	659
Oliana	3	3	1	3	0	2	6	2017
Organyà	3	2	1	0	1	1	5	1049
Peramola	0	1	0	0	0	0	0	393
Pont de Bar, el	0	0	0	1	0	0	0	169
Ribera d'Urgellet	1	2	3	2	0	0	17	822
Seu d'Urgell, la	66	46	9	26	8	27	88	10374
Valls d'Aguilar, les	0	0	0	0	0	0	1	229
Valls del Valira, les	4	1	0	1	0	0	14	818
Vansa i Fórnols, la	1	1	0	0	0	0	3	167
Alta Ribagorça	**10**	**13**	**2**	**4**	**3**	**1**	**31**	**3514**
Barruera	2	0	0	0	0	0	2	637
Pont de Suert, el	7	12	2	4	1	0	15	2285
Vilaller	1	1	0	0	2	1	14	592
Anoia	**263**	**1211**	**80**	**106**	**31**	**59**	**605**	**82450**
Argençola	0	0	0	0	0	0	4	195
Bellprat	0	0	0	0	0	0	0	89
Bruc, el	4	3	1	4	0	0	25	753
Cabrera d'Igualada	0	6	0	0	0	1	0	216
Calaf	11	56	6	0	2	1	24	3207
Calonge de Segarra	0	1	0	0	0	0	0	197
Capellades	12	29	8	14	7	4	25	5031
Carme	1	4	0	0	0	0	1	679
Castellfollit de Riubregós	3	0	0	0	0	0	1	250
Castellolí	1	1	0	0	0	0	2	435
Copons	0	1	0	0	0	0	1	262
Hostalets de Pierola, els	4	11	2	0	0	1	8	921
Igualada	123	541	42	43	9	28	262	31855
Jorba	0	4	0	0	0	0	0	513
Llacuna, la	1	0	0	1	0	0	7	792
Masquefa	9	20	2	4	2	3	28	2653
Montmaneu	0	0	0	6	0	0	0	236
Òdena	6	28	1	4	0	1	12	2534
Orpí	0	1	0	0	0	0	2	154
Piera	23	38	3	4	5	6	49	6013
Pobla de Claramunt, la	4	13	2	3	3	0	18	1635
Prats de Rei, els	0	5	0	0	0	0	1	562
Pujalt	0	0	0	0	0	0	0	176
Rubió	1	0	0	0	0	0	0	117
Sant Martí de Tous	2	3	1	0	0	0	3	946
Sant Martí Sesgueioles	1	10	0	0	0	0	0	363
Sant Pere Sallavinera	0	1	0	0	0	0	0	185
Santa Margarida de Montbui	29	185	5	8	0	5	47	9308
Santa Maria de Miralles	0	0	0	0	0	0	0	108
Torre de Claramunt, la	2	2	1	2	0	2	10	1545
Vallbona d'Anoia	3	3	1	0	0	0	12	1040
Veciana	0	0	0	0	0	0	0	163
Vilanova del Camí	23	245	5	13	3	7	63	9317
Bages	**445**	**881**	**240**	**214**	**83**	**206**	**1183**	**152177**
Aguilar de Segarra	0	0	0	0	0	0	0	191
Artés	2	9	3	4	3	6	19	4086

1.03 Població de dret per sexe i lloc de naixement. Total. Municipis per comarques. 1991. (3/3).

Nombre de persones

	Nascuts a							
	Madrid	Múrcia	Navarra	País Basc	Rioja	Ceuta/Melilla	estranger	total
Avinyó	1	3	2	3	0	2	4	2049
Balsareny	5	26	2	1	0	2	15	3405
Calders	1	2	1	0	0	0	8	581
Callús	0	2	0	3	0	0	5	1396
Cardona	35	96	6	4	0	3	18	6445
Castellbell i el Vilar	9	25	3	2	5	4	27	2807
Castellfollit del Boix	1	2	0	0	0	2	3	315
Castellgalí	1	1	0	1	0	2	3	702
Castellnou de Bages	0	0	0	2	0	0	0	196
Estany, l'	0	0	0	0	0	0	0	370
Fonollosa	0	1	1	0	0	0	6	685
Gaià	0	0	0	0	0	0	0	133
Manresa	249	381	173	129	52	83	648	66320
Marganell	0	0	0	0	1	0	3	211
Moià	6	7	5	0	2	2	19	3280
Monistrol de Calders	0	1	0	0	0	0	4	621
Monistrol de Montserrat	4	34	3	2	1	2	47	2514
Mura	0	3	0	0	0	1	0	251
Navarcles	8	8	0	1	1	0	22	5111
Navàs	6	17	2	3	0	3	23	5538
Pont de Vilomara i Rocafort, el	3	12	0	2	0	1	5	2230
Rajadell	0	0	0	0	0	0	0	288
Sallent	15	57	7	9	2	13	83	7686
Sant Feliu Sasserra	1	3	0	0	0	1	14	654
Sant Fruitós de Bages	11	25	6	11	5	13	56	4778
Sant Joan de Vilatorrada	22	24	8	3	1	14	42	7974
Sant Mateu de Bages	0	9	0	0	0	0	1	545
Sant Salvador de Guardiola	9	7	0	0	0	4	14	1221
Sant Vicenç de Castellet	36	54	13	18	9	28	45	7393
Santa Maria d'Oló	1	0	0	1	0	0	0	1015
Santpedor	10	12	3	3	0	12	27	4570
Súria	8	60	2	12	1	8	22	6540
Talamanca	1	0	0	0	0	0	0	76
Baix Camp	**993**	**1136**	**245**	**536**	**124**	**201**	**1930**	**131599**
Albiol, l'	0	1	0	0	0	0	8	111
Aleixar, l'	0	2	0	0	0	0	4	618
Alforja	0	0	1	2	0	0	5	1088
Almoster	1	1	0	2	2	1	4	473
Arbolí	0	2	0	0	0	0	1	138
Argentera, l'	0	0	0	0	0	0	0	132
Borges del Camp, les	2	6	0	1	2	0	11	1383
Botarell	2	2	0	3	1	0	7	461
Cambrils	190	116	52	187	20	26	482	14571
Capafonts	0	0	0	0	0	0	1	111
Castellvell del Camp	7	6	1	0	0	2	15	892
Colldejou	0	0	0	0	0	0	2	193
Duesaigües	1	1	1	0	0	0	4	211
Febró, la	0	0	0	0	0	0	0	55
Maspujols	0	0	0	0	0	0	1	379
Mont-roig del Camp	42	33	15	17	7	7	294	5003
Montbrió del Camp	4	9	0	2	0	0	9	1393
Prades	0	1	1	2	1	0	3	530
Pratdip	0	1	0	1	0	0	13	439
Reus	645	898	153	270	82	153	824	87670
Riudecanyes	1	2	0	0	0	2	2	581
Riudecols	3	6	1	0	1	0	0	940
Riudoms	11	9	10	9	2	0	127	4780
Selva del Camp, la	8	12	6	5	0	0	10	3499
Vandellòs i l'Hospitalet de l'Infant	75	25	2	34	5	10	73	4162
Vilanova d'Escornalbou	0	0	0	1	1	0	8	445

1.03 Població de dret per sexe i lloc de naixement. Total. Municipis per comarques. 1991. (3/3).

Nombre de persones

	Nascuts a							
	Madrid	Múrcia	Navarra	País Basc	Rioja	Ceuta/Melilla	estranger	total
Vilaplana	0	2	0	0	0	0	3	510
Vinyols i els Arcs	1	1	2	0	0	0	19	831
Baix Ebre	**234**	**179**	**47**	**81**	**33**	**26**	**631**	**64645**
Aldea, l'	2	11	1	0	0	2	9	3558
Aldover	2	0	0	0	0	0	2	823
Alfara de Carles	0	1	0	0	0	0	0	391
Ametlla de Mar, l'	21	35	1	9	2	4	128	4159
Ampolla, l'	8	7	0	8	0	1	92	1575
Benifallet	0	0	0	0	0	0	1	934
Camarles	1	3	0	0	0	1	16	2868
Deltebre	19	16	1	10	2	1	47	10180
Paüls	0	0	0	1	0	0	3	728
Perelló, el	3	5	0	0	1	1	30	2155
Roquetes	24	21	2	2	3	2	28	5525
Tivenys	1	0	0	0	0	0	7	1049
Tortosa	152	78	42	51	25	13	261	29452
Xerta	1	2	0	0	0	1	7	1248
Baix Empordà	**358**	**493**	**95**	**189**	**38**	**148**	**3304**	**89930**
Albons	2	1	0	0	0	0	5	455
Begur	13	10	4	4	0	4	186	2760
Bellcaire d'Empordà	0	0	0	1	0	0	2	485
Bisbal d'Empordà, la	21	60	2	8	5	7	84	7778
Calonge	25	54	2	25	3	12	358	5030
Castell–Platja d'Aro	42	21	5	17	1	10	250	4823
Colomers	0	0	0	0	0	0	5	198
Corçà	3	1	0	1	1	1	7	1083
Cruïlles, Monells i S. Sadurní de l'H.	3	0	0	1	0	1	19	1054
Foixà	0	0	0	0	0	0	7	301
Fontanilles	0	0	0	0	0	0	1	117
Forallac	2	6	0	4	0	0	14	1492
Garrigoles	0	0	0	0	0	0	2	151
Gualta	0	2	0	0	0	0	3	267
Jafre	0	0	0	0	0	0	4	351
Mont–ras	12	8	1	0	0	0	42	1371
Palafrugell	52	91	28	24	8	21	899	17417
Palamós	77	93	10	54	3	48	379	13338
Palau–sator	0	0	0	0	0	0	2	296
Pals	2	11	0	1	0	0	117	1676
Parlavà	0	0	0	0	0	0	0	335
Pera, la	1	1	0	0	0	0	22	381
Regencós	3	0	0	0	0	0	0	263
Rupià	0	2	0	0	0	0	7	199
Sant Feliu de Guíxols	68	94	23	21	13	37	334	16051
Santa Cristina d'Aro	8	5	5	7	1	2	159	1859
Serra de Daró	0	0	0	0	0	0	1	184
Tallada d'Empordà, la	0	1	0	0	0	0	9	331
Torrent	0	0	0	0	1	0	8	182
Torroella de Montgrí	18	26	13	20	2	5	338	7023
Ullà	3	2	0	0	0	0	10	707
Ullastret	1	0	1	0	0	0	3	259
Ultramort	0	1	0	0	0	0	1	201
Vall–llobrega	0	0	0	0	0	0	15	209
Verges	2	2	1	1	0	0	7	1127
Vilopriu	0	1	0	0	0	0	4	176
Baix Llobregat	**3561**	**8806**	**930**	**1417**	**653**	**2077**	**10530**	**610192**
Abrera	49	53	5	12	0	19	82	5464
Begues	15	12	4	8	0	0	35	2029
Castelldefels	524	488	63	257	63	91	2135	33017
Castellví de Rosanes	4	8	0	2	0	0	12	661
Cervelló	47	79	7	25	8	6	159	5389

1.03 Població de dret per sexe i lloc de naixement. Total. Municipis per comarques. 1991. (3/3).

Nombre de persones

	Nascuts a							
	Madrid	Múrcia	Navarra	País Basc	Rioja	Ceuta/Melilla	estranger	total
Collbató	2	3	0	4	0	1	30	1074
Corbera de Llobregat	38	43	13	29	13	12	103	5327
Cornellà de Llobregat	349	1024	113	122	98	348	918	84927
Esparreguera	64	131	12	27	8	19	142	12612
Esplugues de Llobregat	352	567	93	124	72	114	858	48310
Gavà	223	1021	38	80	58	109	375	35204
Martorell	84	198	45	28	30	61	351	16653
Molins de Rei	60	475	16	20	10	54	157	17840
Olesa de Montserrat	53	131	12	25	10	36	296	14962
Pallejà	39	72	7	14	3	11	115	6599
Papiol, el	23	93	2	2	6	3	45	3327
Prat de Llobregat, el	406	824	143	166	49	291	1017	64321
Sant Andreu de la Barca	62	128	25	48	6	47	145	14475
Sant Boi de Llobregat	391	1361	130	94	80	437	928	77932
Sant Climent de Llobregat	9	34	1	3	1	3	20	2289
Sant Esteve Sesrovires	11	25	9	10	8	0	48	2642
Sant Feliu de Llobregat	201	491	33	97	32	87	286	36608
Sant Joan Despí	127	230	24	50	10	65	283	24977
Sant Just Desvern	93	141	33	46	21	26	531	12471
Sant Vicenç dels Horts	63	269	34	27	12	68	426	20836
Santa Coloma de Cervelló	10	51	7	7	2	3	54	3030
Torrelles de Llobregat	5	21	5	4	2	4	39	2352
Vallirana	36	91	7	12	3	12	134	6570
Viladecans	221	742	49	74	48	150	806	48294
Baix Penedès	**265**	**409**	**60**	**136**	**25**	**61**	**960**	**38080**
Albinyana	3	1	0	1	0	0	22	777
Arboç, l'	14	36	4	9	2	7	31	3546
Banyeres del Penedès	6	10	0	7	0	2	25	1483
Bellvei	3	4	0	0	0	0	13	978
Bisbal del Penedès, la	4	12	1	0	0	0	7	1388
Bonastre	0	0	0	0	0	0	2	268
Calafell	78	75	16	29	7	12	271	7166
Cunit	36	62	9	19	3	14	122	2425
Llorenç del Penedès	4	6	1	1	0	2	8	1306
Masllorenç	0	5	0	0	0	0	1	376
Montmell,el	1	1	0	1	0	0	8	280
Sant Jaume dels Domenys	1	4	0	1	0	0	7	1187
Santa Oliva	8	48	4	4	1	0	25	1485
Vendrell, el	107	145	25	64	12	24	418	15415
Barcelonès	**19709**	**34576**	**7227**	**8622**	**5420**	**7223**	**45226**	**2302137**
Badalona	955	5817	231	326	141	951	1992	218725
Barcelona	16694	21242	6382	7571	4660	4531	38259	1643542
Hospitalet de Llobregat, l'	1328	4937	431	488	478	834	3360	272578
Sant Adrià de Besòs	170	678	55	65	34	262	415	34154
Santa Coloma de Gramenet	562	1902	128	172	107	645	1200	133138
Berguedà	**77**	**175**	**43**	**44**	**23**	**34**	**323**	**38965**
Avià	1	0	1	1	0	0	12	1778
Bagà	4	8	1	3	1	0	4	2129
Berga	53	79	17	21	13	16	216	13905
Borredà	1	0	1	0	0	0	5	446
Capolat	0	0	0	0	0	0	0	59
Casserres	0	5	1	0	2	4	1	1672
Castell de l'Areny	0	0	0	0	0	0	0	41
Castellar de N'Hug	0	0	0	0	0	0	1	162
Castellar del Riu	0	2	0	0	0	0	0	63
Cercs	3	21	3	2	2	5	3	1665
Espunyola, l'	0	0	0	0	0	0	0	270
Fígols	0	0	0	0	0	0	0	33
Gironella	6	9	5	8	0	0	28	5009
Gisclareny	0	0	0	0	0	0	0	32

1.03 Població de dret per sexe i lloc de naixement. Total. Municipis per comarques. 1991. (3/3).

Nombre de persones

	Nascuts a							
	Madrid	Múrcia	Navarra	País Basc	Rioja	Ceuta/Melilla	estranger	total
Gósol	0	0	0	0	0	0	0	201
Guardiola de Berguedà	0	8	2	0	1	0	18	1254
Montclar	0	0	0	0	0	0	0	255
Montmajor	0	0	0	0	0	1	0	494
Nou de Berguedà, la	0	0	0	0	0	0	1	140
Olvan	1	0	0	1	0	1	3	983
Pobla de Lillet, la	0	24	3	3	1	1	7	1772
Puig-reig	5	19	8	5	3	6	12	4746
Quar, la	0	0	0	0	0	0	0	43
Sagàs	1	0	0	0	0	0	0	194
Saldes	0	0	0	0	0	0	8	328
Sant Jaume de Frontanyà	0	0	0	0	0	0	0	28
Santa Maria de Merlès	0	0	0	0	0	0	0	200
Vallcebre	1	0	1	0	0	0	4	308
Vilada	0	0	0	0	0	0	0	546
Viver i Serrateix	1	0	0	0	0	0	0	209
Cerdanya	**67**	**57**	**14**	**41**	**10**	**18**	**160**	**12396**
Alp	10	2	2	1	3	1	9	908
Bellver de Cerdanya	1	10	0	0	1	0	17	1549
Bolvir	1	4	1	1	0	0	7	226
Das	0	0	0	0	0	0	2	142
Fontanals de Cerdanya	0	0	0	0	1	0	2	296
Ger	5	1	0	0	0	0	1	270
Guils de Cerdanya	0	0	0	0	0	1	2	278
Isòvol	0	0	0	0	0	0	1	175
Lles	0	0	0	0	0	0	1	301
Llívia	2	4	2	11	0	1	19	854
Meranges	0	0	0	0	0	0	1	64
Montellà i Martinet	6	0	1	1	0	0	14	555
Prats i Sansor	1	2	0	0	0	0	0	133
Prullans	0	0	0	0	0	0	2	192
Puigcerdà	38	34	7	27	5	15	81	6329
Urús	3	0	1	0	0	0	1	124
Conca de Barberà	**44**	**102**	**8**	**29**	**3**	**6**	**111**	**18001**
Barberà de la Conca	5	5	0	0	0	2	8	424
Blancafort	0	0	0	0	0	0	1	398
Conesa	0	1	0	0	0	0	0	121
Espluga de Francolí, l'	10	30	3	2	0	0	33	3605
Forès	0	0	0	0	0	0	0	60
Llorac	0	0	0	0	0	0	1	104
Montblanc	20	29	4	18	2	3	42	5750
Passanant	0	0	0	0	0	0	2	194
Piles, les	0	0	0	0	0	0	3	134
Pira	0	0	0	0	0	0	1	312
Rocafort de Queralt	0	2	0	0	0	0	0	264
Santa Coloma de Queralt	2	6	1	5	0	1	3	2542
Santa Perpètua de Gaià	0	0	0	0	0	0	0	110
Sarral	4	15	0	2	0	0	0	1361
Savallà del Comtat	0	0	0	0	0	0	0	56
Senan	1	0	0	0	0	0	0	27
Solivella	1	2	0	0	0	0	1	714
Vallclara	0	1	0	2	0	0	2	100
Vallfogona de Riucorb	0	1	0	0	0	0	0	102
Vilanova de Prades	0	0	0	0	0	0	0	162
Vilaverd	1	6	0	0	0	0	1	366
Vimbodí	0	4	0	0	1	0	13	1095
Garraf	**633**	**2089**	**145**	**228**	**71**	**115**	**1483**	**76915**
Canyelles	6	10	0	2	0	3	6	730
Cubelles	42	62	6	11	1	3	79	3149
Olivella	7	3	2	1	0	1	9	401

1.03 Població de dret per sexe i lloc de naixement. Total. Municipis per comarques. 1991. (3/3).

Nombre de persones

	Nascuts a							
	Madrid	Múrcia	Navarra	País Basc	Rioja	Ceuta/Melilla	estranger	total
Sant Pere de Ribes	99	531	22	41	8	16	279	13662
Sitges	146	382	53	70	24	19	659	13109
Vilanova i la Geltrú	333	1101	62	103	38	73	451	45864
Garrigues	**34**	**27**	**10**	**16**	**9**	**1**	**78**	**19429**
Albagés, l'	1	0	0	0	0	0	0	557
Albi, l'	2	1	0	0	4	0	3	797
Arbeca	3	1	0	0	0	0	5	2332
Bellaguarda	0	0	0	0	0	0	0	387
Borges Blanques, les	10	12	2	9	1	1	15	5089
Bovera	0	0	0	0	0	0	0	433
Castelldans	2	1	2	5	1	0	6	974
Cervià de les Garrigues	1	2	1	0	0	0	4	849
Cogul, el	0	0	0	0	0	0	0	232
Espluga Calba, l'	1	1	1	0	0	0	0	450
Floresta, la	0	0	0	0	1	0	5	198
Fulleda	0	1	0	0	0	0	0	123
Granadella, la	3	0	2	0	0	0	3	844
Granyena de les Garrigues	0	0	0	0	0	0	4	182
Juncosa	0	2	0	0	0	0	2	585
Juneda	6	2	2	0	1	0	18	2949
Omellons, els	0	0	0	0	0	0	7	270
Pobla de Cérvoles, la	3	0	0	0	0	0	0	207
Puiggròs	0	0	0	0	0	0	2	265
Soleràs, el	1	1	0	0	0	0	2	449
Tarrés	0	0	0	0	0	0	0	101
Torms, els	0	0	0	1	0	0	0	215
Vilosell, el	0	1	0	0	0	0	0	214
Vinaixa	1	2	0	1	1	0	2	727
Garrotxa	**109**	**96**	**22**	**48**	**15**	**53**	**434**	**46060**
Argelaguer	7	0	0	2	0	0	2	363
Besalú	2	2	2	0	2	0	13	2098
Beuda	0	1	0	0	1	0	6	130
Castellfollit de la Roca	6	1	0	1	0	5	8	1029
Maià de Montcal	2	1	1	1	0	0	2	325
Mieres	1	0	0	0	0	0	3	339
Montagut	1	0	0	1	0	0	4	774
Olot	70	67	14	30	11	42	284	26713
Planes d'Hostoles, les	0	0	0	1	0	0	29	1803
Preses, les	0	0	1	0	0	0	2	1300
Riudaura	0	0	0	1	0	0	2	364
Sales de Llierca	0	0	0	0	0	0	4	54
Sant Aniol de Finestres	0	0	0	0	0	0	0	237
Sant Feliu de Pallerols	1	1	1	0	0	0	13	1087
Sant Ferriol	1	0	0	0	0	0	5	201
Sant Jaume de Llierca	0	0	0	0	0	0	1	757
Sant Joan les Fonts	6	13	1	3	0	5	19	2821
Santa Pau	5	3	1	0	0	1	9	1391
Tortellà	2	4	1	0	0	0	15	692
Vall d'en Bas, la	1	3	0	3	0	0	4	2531
Vall de Bianya, la	4	0	0	5	1	0	9	1051
Gironès	**829**	**598**	**133**	**295**	**125**	**274**	**1968**	**125875**
Aiguaviva	0	0	0	0	0	0	0	354
Bescanó	7	9	0	6	0	1	30	2833
Bordils	5	0	0	0	0	0	28	1330
Campllong	2	0	0	0	0	0	2	262
Canet d'Adri	5	0	0	0	0	0	5	467
Cassà de la Selva	8	22	2	7	1	2	77	7165
Celrà	5	11	0	2	0	1	66	2358
Cervià de Ter	0	8	0	0	2	0	10	637
Flaçà	0	0	0	0	0	0	5	914

1.03 Població de dret per sexe i lloc de naixement. Total. Municipis per comarques. 1991. (3/3).

Nombre de persones

	Nascuts a							
	Madrid	Múrcia	Navarra	País Basc	Rioja	Ceuta/Melilla	estranger	total
Fornells de la Selva	6	5	0	0	0	1	14	1152
Girona	628	356	118	213	102	185	1135	68656
Juià	1	1	0	0	0	5	19	283
Llagostera	16	22	0	6	1	4	141	5354
Llambilles	0	0	0	0	0	0	5	429
Madremanya	0	0	0	0	0	0	3	179
Quart	11	8	1	8	0	5	24	2083
Salt	120	129	10	41	18	58	324	21807
Sant Andreu Salou	0	0	0	0	0	0	4	137
Sant Gregori	0	1	1	1	0	2	17	1867
Sant Joan de Mollet	0	1	0	0	0	0	1	312
Sant Jordi Desvalls	0	0	0	2	0	0	2	602
Sant Julià de Ramis	3	5	0	6	0	4	9	1731
Sant Martí de Llémena	3	0	0	0	0	0	6	313
Sant Martí Vell	0	0	1	0	1	2	6	204
Sarrià de Ter	8	20	0	2	0	3	30	3237
Vilablareix	1	0	0	1	0	1	5	1020
Viladasens	0	0	0	0	0	0	0	189
Maresme	**1727**	**7244**	**445**	**790**	**286**	**767**	**7068**	**293103**
Alella	61	85	22	20	9	10	215	6895
Arenys de Mar	57	175	8	42	11	39	276	11039
Arenys de Munt	13	54	1	8	3	6	99	4733
Argentona	32	111	9	11	2	26	113	7848
Cabrera de Mar	39	32	6	13	10	4	70	2812
Cabrils	35	60	1	15	7	2	117	2966
Caldes d'Estrac	5	34	5	5	8	0	33	1463
Calella	69	92	22	33	7	16	453	11324
Canet de Mar	41	100	10	37	4	11	192	8858
Dosrius	4	16	5	0	0	2	19	1211
Malgrat de Mar	40	203	15	22	5	16	182	11565
Masnou, el	214	213	45	98	42	48	598	18393
Mataró	364	3047	114	163	60	368	2066	101510
Montgat	57	137	14	26	12	16	175	7286
Òrrius	0	7	1	0	0	0	7	366
Palafolls	3	32	1	8	0	6	32	3186
Pineda de Mar	78	150	17	52	11	55	342	16317
Premià de Dalt	45	476	12	23	13	6	145	6550
Premià de Mar	270	1140	41	80	47	88	949	22699
Sant Andreu de Llavaneres	26	42	8	22	5	3	87	4183
Sant Cebrià de Vallalta	4	8	0	0	0	0	45	876
Sant Iscle de Vallalta	1	2	0	0	0	0	19	513
Sant Pol de Mar	10	20	6	5	1	2	33	2406
Sant Vicenç de Montalt	10	14	0	8	3	6	26	1600
Santa Susanna	7	7	1	1	3	0	49	982
Teià	37	51	7	6	4	6	83	3773
Tiana	27	73	12	14	5	4	49	4685
Tordera	21	49	14	10	3	4	61	8156
Vilassar de Dalt	43	616	18	13	2	4	125	6791
Vilassar de Mar	114	198	30	55	9	19	408	12117
Montsià	**195**	**263**	**42**	**86**	**27**	**41**	**613**	**54307**
Alcanar	52	41	6	17	3	8	237	7848
Amposta	37	100	10	13	9	18	119	15321
Freginals	0	2	0	0	0	0	0	373
Galera, la	8	0	1	0	0	0	1	761
Godall	3	3	0	0	0	0	2	763
Mas de Barberans	0	0	0	0	0	0	0	753
Masdenverge	0	4	1	0	0	0	4	925
Sant Carles de la Ràpita	54	63	6	26	2	9	151	10752
Sant Jaume d'Enveja	5	4	1	4	2	1	12	3429
Santa Bàrbara	9	17	3	3	1	0	5	3348

1.03 Població de dret per sexe i lloc de naixement. Total. Municipis per comarques. 1991. (3/3).

Nombre de persones

	Nascuts a							
	Madrid	Múrcia	Navarra	País Basc	Rioja	Ceuta/Melilla	estranger	total
Sénia, la	15	7	5	13	4	2	33	4863
Ulldecona	12	22	9	10	6	3	49	5171
Noguera	**80**	**141**	**23**	**31**	**7**	**13**	**267**	**34782**
Àger	6	1	0	0	0	0	6	592
Albesa	1	1	0	4	0	0	8	1462
Algerri	0	1	0	0	0	0	0	554
Alòs de Balaguer	0	0	0	0	0	0	2	165
Artesa de Segre	4	10	1	3	1	1	19	3129
Avellanes i Santa Linya, les	0	0	0	0	0	0	7	485
Balaguer	44	79	18	11	2	7	116	13037
Baronia de Rialb, la	0	0	0	0	0	0	0	256
Bellcaire d'Urgell	2	5	0	0	0	2	15	1425
Bellmunt d'Urgell	0	4	0	1	0	0	0	237
Cabanabona	0	0	0	0	0	0	0	109
Camarasa	0	5	0	2	0	0	9	929
Castelló de Farfanya	0	1	0	0	0	0	5	605
Cubells	1	4	0	0	0	0	4	384
Foradada	1	0	0	0	0	0	4	156
Ivars de Noguera	2	0	0	0	0	0	3	344
Menàrguens	0	0	0	1	1	0	10	882
Montgai	3	0	0	0	0	0	7	863
Oliola	0	0	0	0	0	0	0	202
Os de Balaguer	0	2	2	3	0	1	6	764
Penelles	1	0	0	0	0	0	3	571
Ponts	9	6	1	3	2	2	13	2200
Preixens	0	2	0	0	0	0	0	550
Sentiu de Sió, la	0	0	0	0	0	0	0	464
Térmens	2	4	1	2	1	0	7	1399
Tiurana	0	0	0	0	0	0	2	233
Torrelameu	0	1	0	0	0	0	2	603
Vallfogona de Balaguer	4	15	0	0	0	0	16	1404
Vilanova de l'Aguda	0	0	0	1	0	0	0	279
Vilanova de Meià	0	0	0	0	0	0	3	499
Osona	**216**	**238**	**114**	**144**	**53**	**84**	**1021**	**117442**
Alpens	3	0	0	0	0	0	0	249
Brull, el	0	0	0	0	0	0	6	182
Calldetenes	2	3	1	0	0	0	4	1472
Centelles	6	10	8	2	3	2	31	5682
Collsuspina	0	0	0	0	0	0	2	214
Espinelves	0	1	0	0	0	0	0	191
Folgueroles	2	2	4	2	0	0	6	1160
Gurb	0	0	1	0	0	0	2	1674
Hostalets de Balenyà, els	4	10	3	2	1	1	21	3231
Lluçà	1	0	0	0	0	0	2	282
Malla	0	0	0	0	0	0	0	247
Manlleu	49	40	10	27	5	18	144	16148
Masies de Roda, les	1	2	0	0	0	0	4	624
Masies de Voltregà, les	3	8	1	2	0	1	13	2479
Montesquiu	0	2	0	0	0	7	14	855
Muntanyola	0	1	0	0	0	0	2	171
Olost	0	5	0	0	1	0	6	960
Orís	0	0	1	0	0	0	1	226
Oristà	1	1	0	0	0	0	3	922
Perafita	0	0	0	1	0	0	0	338
Prats de Lluçanès	10	3	1	0	0	0	26	2625
Roda de Ter	10	4	4	2	0	0	48	5015
Rupit i Pruit	1	0	2	1	0	0	2	343
Sant Agustí de Lluçanès	0	0	0	0	0	0	0	123
Sant Bartomeu del Grau	0	0	0	3	4	0	7	1121
Sant Boi de Lluçanès	0	0	0	1	0	0	3	530

1.03 Població de dret per sexe i lloc de naixement. Total. Municipis per comarques. 1991. (3/3).

Nombre de persones

	Nascuts a							
	Madrid	Múrcia	Navarra	País Basc	Rioja	Ceuta/Melilla	estranger	total
Sant Hipòlit de Voltregà	6	5	1	0	2	3	33	2981
Sant Julià de Vilatorta	4	0	2	0	0	1	10	1934
Sant Martí d'Albars	0	0	0	0	0	0	0	125
Sant Martí de Centelles	4	0	0	0	0	0	2	642
Sant Pere de Torelló	1	1	3	1	0	1	23	1996
Sant Quirze de Besora	2	8	1	2	1	1	7	2028
Sant Sadurní d'Osormort	0	0	0	0	0	0	1	74
Sant Vicenç de Torelló	1	1	4	1	0	3	9	1702
Santa Cecília de Voltregà	0	0	0	0	0	0	0	187
Santa Eugènia de Berga	0	2	5	0	0	0	4	1590
Santa Eulàlia de Riuprimer	0	1	0	0	0	0	3	844
Santa Maria de Besora	1	0	0	1	0	0	0	201
Santa Maria de Corcó	0	1	1	1	1	0	20	1997
Seva	4	3	2	0	0	0	5	1765
Sobremunt	0	0	0	0	0	0	0	91
Sora	0	0	0	0	0	0	1	211
Taradell	4	8	2	4	3	1	40	4593
Tavèrnoles	0	1	0	0	0	0	0	208
Tavertet	0	0	1	0	0	0	0	132
Tona	7	3	3	6	2	3	30	5522
Torelló	25	21	14	21	1	27	87	11460
Vic	62	80	39	64	29	13	390	28736
Vidrà	0	0	0	0	0	0	0	171
Viladrau	1	10	0	0	0	0	8	883
Vilanova de Sau	1	1	0	0	0	2	1	305
Pallars Jussà	**49**	**50**	**12**	**20**	**6**	**41**	**88**	**12860**
Abella de la Conca	0	0	0	0	0	0	1	164
Castell de Mur	0	0	0	0	0	0	0	143
Gavet de la Conca	1	0	0	0	0	1	9	369
Isona i Conca Dellà	2	2	2	4	0	0	5	1367
Llimiana	0	0	0	0	0	0	0	124
Pallars Jussà	10	0	0	0	0	0	3	473
Pobla de Segur, la	2	7	7	5	2	1	15	3115
Salàs de Pallars	1	0	0	0	1	1	7	336
Sant Esteve de la Sarga	0	0	0	0	0	0	0	87
Sarroca de Bellera	0	0	0	0	0	0	0	140
Senterada	0	0	0	0	0	0	2	109
Talarn	4	2	0	1	0	2	6	371
Torre de Cabdella, la	0	2	0	0	0	0	6	754
Tremp	29	37	3	10	3	36	34	5308
Pallars Sobirà	**6**	**7**	**6**	**11**	**0**	**1**	**43**	**5418**
Alins	0	0	2	0	0	0	3	307
Alt Àneu	1	1	0	0	0	0	2	351
Baix Pallars	0	0	0	2	0	0	0	350
Espot	0	0	1	2	0	0	5	243
Esterri d'Àneu	2	1	0	2	0	0	3	496
Esterri de Cardós	0	0	0	0	0	0	0	66
Farrera	0	0	0	0	0	0	8	88
Guingueta d'Àneu, la	0	0	0	0	0	1	1	268
Lladorre	0	0	0	0	0	0	2	214
Llavorsí	0	0	0	0	0	0	1	268
Rialp	1	0	0	0	0	0	5	466
Soriguera	1	1	0	0	0	0	0	290
Sort	1	4	2	5	0	0	12	1571
Tírvia	0	0	0	0	0	0	0	107
Vall de Cardós	0	0	1	0	0	0	1	333
Pla d'Urgell	**55**	**61**	**27**	**34**	**11**	**22**	**162**	**28802**
Barbens	3	0	1	1	0	8	4	793
Bell–lloc d'Urgell	7	1	3	0	0	2	10	2180
Bellvís	1	4	2	3	2	0	7	2254

1.03 Població de dret per sexe i lloc de naixement. Total. Municipis per comarques. 1991. (3/3).

Nombre de persones

	Nascuts a							
	Madrid	Múrcia	Navarra	País Basc	Rioja	Ceuta/Melilla	estranger	total
Castellnou de Seana	0	2	0	0	0	0	1	748
Fondarella	0	0	1	2	0	0	2	634
Golmés	2	3	1	0	1	0	4	1280
Ivars d'Urgell	1	8	2	1	0	1	8	1744
Linyola	0	10	2	8	0	1	15	2385
Miralcamp	2	0	1	0	0	0	4	1197
Mollerussa	32	26	8	16	6	9	80	8966
Palau d'Anglesola, el	1	2	3	0	0	1	9	1609
Poal, el	1	1	0	1	0	0	2	646
Sidamon	1	1	0	0	0	0	1	444
Torregrossa	4	2	2	2	0	0	9	2200
Vila-sana	0	0	0	0	1	0	0	525
Vilanova de Bellpuig	0	1	1	0	1	0	6	1197
Pla de l'Estany	**57**	**24**	**7**	**43**	**6**	**8**	**415**	**21072**
Banyoles	40	12	4	36	4	6	305	11938
Camós	1	0	0	0	0	0	2	611
Cornellà del Terri	6	1	1	1	0	1	27	1800
Crespià	1	1	0	0	0	0	6	231
Esponellà	0	0	0	0	0	0	3	383
Fontcoberta	2	2	0	1	1	1	16	923
Palol de Revardit	0	1	0	0	0	0	4	378
Porqueres	6	6	0	3	0	0	28	3073
Sant Miquel de Campmajor	0	1	1	1	0	0	10	217
Serinyà	1	0	1	1	0	0	6	763
Vilademuls	0	0	0	0	1	0	8	755
Priorat	**13**	**21**	**12**	**11**	**1**	**5**	**75**	**9475**
Bellmunt del Priorat	0	1	0	0	0	0	3	313
Bisbal de Falset, la	0	0	0	0	0	0	0	266
Cabacés	1	0	0	0	0	0	0	353
Capçanes	0	2	0	0	0	0	0	415
Cornudella de Montsant	2	0	1	1	0	0	7	859
Falset	2	3	10	4	0	3	24	2592
Figuera, la	0	1	0	0	0	0	1	135
Gratallops	0	1	0	0	0	0	3	246
Guiamets, els	2	1	0	0	0	0	0	294
Lloar, el	0	0	0	0	0	0	1	138
Marçà	2	1	0	1	0	0	5	574
Margalef	0	0	0	0	0	0	0	148
Masroig, el	1	1	0	0	0	0	1	528
Molar, el	0	1	0	0	0	0	0	324
Morera de Montsant, la	0	0	0	0	0	0	0	187
Poboleda	0	0	0	2	0	0	0	367
Porrera	0	9	1	2	0	2	2	437
Pradell de la Teixeta	2	0	0	0	1	0	15	266
Torre de Fontaubella, la	0	0	0	0	0	0	0	79
Torroja del Priorat	1	0	0	0	0	0	2	132
Ulldemolins	0	0	0	1	0	0	4	523
Vilella Alta, la	0	0	0	0	0	0	1	136
Vilella Baixa, la	0	0	0	0	0	0	6	163
Ribera d'Ebre	**92**	**174**	**18**	**60**	**8**	**12**	**136**	**23055**
Ascó	3	7	2	6	2	4	13	1708
Benissanet	3	0	0	0	0	0	4	1029
Flix	23	94	7	27	0	0	45	5025
Garcia	1	2	0	2	0	0	9	567
Ginestar	5	2	0	1	0	0	4	884
Miravet	1	1	0	1	1	0	4	822
Móra d'Ebre	34	26	3	6	5	5	36	4425
Móra la Nova	14	23	1	11	0	0	9	2671
Palma d'Ebre, la	0	0	0	0	0	0	0	457
Rasquera	0	4	0	0	0	0	1	896

1.03 Població de dret per sexe i lloc de naixement. Total. Municipis per comarques. 1991. (3/3).

Nombre de persones

	Nascuts a							
	Madrid	Múrcia	Navarra	País Basc	Rioja	Ceuta/Melilla	estranger	total
Riba-roja d'Ebre	2	9	1	0	0	1	2	1607
Tivissa	4	1	3	5	0	2	7	1786
Torre de l'Espanyol, la	0	1	0	1	0	0	0	727
Vinebre	2	4	1	0	0	0	2	451
Ripollès	**69**	**66**	**42**	**28**	**14**	**17**	**185**	**27167**
Campdevànol	6	13	0	1	0	0	8	3388
Campelles	0	0	0	0	0	0	0	138
Camprodon	4	5	2	8	6	1	27	2218
Gombrèn	1	1	0	1	0	1	2	239
Llanars	0	0	0	0	0	0	1	389
Llosses, les	1	0	0	1	0	1	4	362
Molló	0	1	0	0	0	0	4	373
Ogassa	0	0	0	0	0	0	0	256
Palmerola	1	0	1	1	0	1	0	51
Pardines	0	0	0	0	0	0	0	122
Planoles	1	0	0	0	0	0	2	246
Queralbs	1	0	0	1	0	0	2	199
Ribes de Freser	5	3	3	5	2	1	14	2330
Ripoll	38	36	33	9	5	7	82	11334
Sant Joan de les Abadesses	8	6	2	1	1	5	34	3896
Sant Pau de Seguries	3	0	0	0	0	0	0	647
Setcases	0	1	1	0	0	0	2	150
Toses	0	0	0	0	0	0	0	148
Vallfogona de Ripollès	0	0	0	0	0	0	0	252
Vilallonga de Ter	0	0	0	0	0	0	3	429
Segarra	**21**	**39**	**10**	**26**	**8**	**10**	**108**	**17040**
Biosca	0	1	0	0	0	0	0	259
Cervera	11	23	5	21	4	8	73	6951
Estaràs	0	0	0	0	0	0	0	167
Granyanella	0	0	0	0	1	0	1	130
Granyena de Segarra	0	0	0	0	0	0	0	186
Guissona	5	8	3	2	0	1	7	2642
Ivorra	0	0	0	0	0	0	1	152
Massoteres	0	0	0	2	1	0	0	159
Montoliu de Segarra	0	0	0	0	0	0	0	213
Montornès de Segarra	0	0	0	0	0	0	0	123
Oluges, les	1	0	0	0	0	0	2	214
Plans de Sió, els	0	0	0	0	0	0	2	671
Ribera d'Ondara	0	0	0	0	0	0	4	505
Sanaüja	0	0	1	0	0	0	0	468
Sant Guim de Freixenet	1	5	1	1	0	1	13	1051
Sant Guim de la Plana	1	0	0	0	0	0	0	206
Sant Ramon	0	0	0	0	1	0	0	561
Talavera	1	1	0	0	1	0	1	315
Tarroja de Segarra	0	0	0	0	0	0	0	200
Torà	1	0	0	0	0	0	2	1136
Torreflor	0	1	0	0	0	0	2	731
Segrià	**960**	**787**	**365**	**427**	**230**	**174**	**1170**	**162904**
Aitona	11	6	1	2	2	0	10	2259
Alamús, els	2	0	0	2	0	0	3	660
Albatàrrec	1	3	0	1	0	0	10	1009
Alcanó	0	0	0	0	0	0	0	289
Alcarràs	23	17	3	6	0	1	13	4507
Alcoletge	8	9	0	5	0	0	17	1517
Alfarràs	7	18	8	5	2	0	9	3018
Alfés	0	0	0	0	0	0	0	337
Alguaire	0	11	1	1	0	0	31	2859
Almacelles	28	23	18	20	4	2	10	5496
Almatret	1	0	2	0	0	0	4	553
Almenar	5	12	6	2	0	0	22	3573

1.03 Població de dret per sexe i lloc de naixement. Total. Municipis per comarques. 1991. (3/3).

Nombre de persones

	Nascuts a							
	Madrid	Múrcia	Navarra	País Basc	Rioja	Ceuta/Melilla	estranger	total
Alpicat	10	15	3	10	3	2	27	3777
Artesa de Lleida	4	0	0	0	2	0	1	1188
Aspa	0	0	0	2	0	0	0	253
Benavent de Segrià	0	2	0	0	0	0	5	747
Corbins	3	1	0	0	0	2	1	1039
Granja d'Escarp, la	2	47	3	0	0	0	5	1142
Llardecans	0	0	0	0	0	0	0	683
Lleida	832	563	312	357	211	166	935	112093
Maials	1	1	1	0	0	0	0	1083
Massalcoreig	2	0	0	0	1	0	3	669
Montoliu de Lleida	0	1	0	0	0	0	5	463
Portella, la	1	1	0	1	0	0	4	613
Puigverd de Lleida	1	0	0	1	1	0	1	949
Rosselló	3	10	5	1	0	0	4	1622
Sarroca de Lleida	1	0	0	1	0	0	0	501
Seròs	3	14	0	1	0	0	14	1890
Soses	2	2	0	4	1	0	12	1516
Sudanell	1	9	0	3	1	0	3	733
Sunyer	0	0	0	0	0	0	0	311
Torre-serona	0	3	0	0	0	0	1	304
Torrebesses	0	0	0	0	0	0	1	359
Torrefarrera	5	7	0	1	2	1	8	1524
Torres de Segre	3	11	1	0	0	0	2	1826
Vilanova de la Barca	0	1	0	1	0	0	7	870
Vilanova de Segrià	0	0	1	0	0	0	2	672
Selva	**412**	**628**	**101**	**168**	**100**	**129**	**2847**	**98255**
Amer	4	1	0	0	0	0	9	2302
Anglès	9	99	1	4	2	2	130	5137
Arbúcies	6	24	2	5	2	6	70	4550
Blanes	154	150	22	52	44	51	933	25663
Breda	2	48	4	4	1	1	67	3221
Brunyola	0	0	0	0	0	0	5	373
Caldes de Malavella	13	41	9	3	1	1	46	3106
Cellera de Ter, la	6	7	0	1	0	0	36	2069
Fogars de Tordera	1	5	0	0	0	1	1	397
Hostalric	13	12	2	4	0	1	28	2899
Lloret de Mar	111	120	35	56	28	36	850	15018
Maçanet de la Selva	7	16	2	4	3	4	30	2954
Massanes	0	3	0	0	0	0	3	477
Osor	1	1	0	1	0	0	21	494
Riells i Viabrea	6	3	1	0	1	2	16	998
Riudarenes	3	3	0	0	0	0	15	1108
Riudellots de la Selva	2	1	0	0	0	2	10	1308
Sant Feliu de Buixalleu	1	0	0	1	0	0	6	592
Sant Hilari Sacalm	2	2	0	2	2	1	78	4704
Sant Julià del Llor i Bonmatí	2	2	0	0	0	1	10	887
Santa Coloma de Farners	27	27	2	11	3	12	225	8239
Sils	5	10	4	2	1	2	36	2356
Susqueda	0	0	0	0	0	0	1	98
Tossa de Mar	21	15	11	9	10	4	143	3439
Vidreres	13	32	4	2	2	2	40	3783
Vilobí d'Onyar	3	6	2	7	0	0	38	2083
Solsonès	**4**	**16**	**2**	**7**	**4**	**4**	**82**	**10792**
Castellar de la Ribera	0	0	0	1	0	0	0	160
Clariana de Cardener	0	1	0	0	0	0	0	146
Coma i la Pedra, la	0	0	0	0	1	0	0	251
Guixers	0	0	0	0	0	0	0	152
Lladurs	0	0	0	0	0	0	2	254
Llobera	0	0	0	0	0	0	0	251
Molsosa, la	0	0	0	0	0	0	0	135

1.03 Població de dret per sexe i lloc de naixement. Total. Municipis per comarques. 1991. (3/3).

Nombre de persones

	Nascuts a							
	Madrid	Múrcia	Navarra	País Basc	Rioja	Ceuta/Melilla	estranger	total
Navès	1	0	0	0	0	0	0	285
Odèn	0	0	0	0	0	0	0	302
Olius	0	1	0	0	0	1	0	486
Pinell de Solsonès	0	0	0	0	0	0	0	257
Pinós	0	0	0	0	0	0	0	341
Riner	0	0	0	0	0	0	0	253
Sant Llorenç de Morunys	0	3	0	0	1	0	8	861
Solsona	3	11	2	6	2	3	72	6658
Tarragonès	**1992**	**1533**	**468**	**1020**	**310**	**590**	**2576**	**155881**
Altafulla	21	7	9	10	6	10	75	1674
Catllar, el	4	23	1	2	0	4	26	1300
Constantí	27	46	3	12	2	22	53	5353
Creixell	9	22	6	0	0	3	73	1056
Morell, el	13	52	6	2	0	6	16	2272
Nou de Gaià, la	2	3	0	0	0	0	10	367
Pallaresos, els	3	6	1	6	0	2	4	668
Perafort	1	7	2	1	0	0	3	505
Pobla de Mafumet, la	10	16	2	1	0	0	2	890
Pobla de Montornès, la	6	13	1	1	0	0	76	926
Renau	0	0	0	0	0	0	1	63
Riera de Gaià, la	4	1	1	1	0	0	5	908
Roda de Barà	14	41	2	3	9	0	47	2077
Salomó	1	3	0	0	0	0	1	439
Salou	182	47	68	137	26	8	406	7264
Secuita, la	6	3	1	3	0	1	16	926
Tarragona	1508	1077	317	761	235	496	1369	110153
Torredembarra	44	64	26	24	16	13	176	6238
Vespella	1	0	0	0	0	0	5	83
Vila-seca i Salou	127	96	21	56	16	25	202	11528
Vilallonga del Camp	9	6	1	0	0	0	10	1191
Terra Alta	**9**	**13**	**2**	**5**	**2**	**4**	**17**	**12945**
Arnes	1	1	0	0	0	0	1	534
Batea	1	3	0	1	0	0	1	2022
Bot	0	0	0	0	0	0	0	906
Caseres	0	0	0	0	0	0	2	343
Corbera d'Ebre	0	3	0	0	0	0	3	1122
Fatarella, la	1	1	0	0	0	0	1	1383
Gandesa	3	5	0	0	1	3	5	2651
Horta de Sant Joan	1	0	0	4	1	1	1	1328
Pinell de Brai, el	1	0	0	0	0	0	3	1170
Pobla de Massaluca, la	0	0	1	0	0	0	0	471
Prat de Comte	0	0	1	0	0	0	0	222
Vilalba dels Arcs	1	0	0	0	0	0	0	793
Urgell	**64**	**102**	**36**	**31**	**8**	**7**	**147**	**29789**
Agramunt	9	12	0	1	2	6	25	4803
Anglesola	0	1	0	0	0	0	2	1252
Belianes	0	1	0	0	0	0	2	564
Bellpuig	12	17	9	6	2	0	64	3916
Castellserà	0	9	0	0	0	0	4	1161
Ciutadilla	0	0	0	0	0	0	0	230
Fuliola, la	0	10	3	1	0	0	1	1329
Guimerà	0	0	0	0	0	0	0	419
Maldà	2	1	0	0	0	0	0	325
Nalec	0	0	0	0	0	0	0	103
Omells de Na Gaia, els	0	0	0	0	0	0	1	152
Ossó de Sió	0	1	0	0	0	0	0	237
Preixana	1	0	0	0	0	0	1	470
Puigverd d'Agramunt	0	1	0	0	0	0	1	252
Sant Martí de Riucorb	1	1	1	0	0	0	1	781
Tàrrega	36	40	21	22	4	1	34	11233

1.03 Població de dret per sexe i lloc de naixement. Total. Municipis per comarques. 1991. (3/3).

Nombre de persones

	Nascuts a							
	Madrid	Múrcia	Navarra	País Basc	Rioja	Ceuta/Melilla	estranger	total
Tornabous	3	5	1	1	0	0	3	884
Vallbona de les Monges	0	1	1	0	0	0	1	289
Verdú	0	0	0	0	0	0	7	960
Vilagrassa	0	2	0	0	0	0	0	429
Val d'Aran	**51**	**31**	**27**	**76**	**5**	**6**	**66**	**6184**
Arres	0	0	0	0	0	0	0	50
Bausen	0	0	0	0	0	0	2	68
Bòrdes, es	0	0	0	0	0	0	1	193
Bossòst	7	13	0	6	0	1	8	784
Canejan	0	0	0	0	0	0	2	109
Les	5	2	1	13	0	1	6	674
Naut Aran	19	5	9	10	0	0	9	1087
Vielha e Mijaran	19	11	17	46	5	4	38	3109
Vilamòs	1	0	0	1	0	0	0	110
Vallès Occidental	**3246**	**11371**	**1080**	**1345**	**504**	**2131**	**8653**	**649699**
Barberà del Vallès	165	485	44	67	20	133	429	31147
Castellar del Vallès	58	158	19	26	1	20	119	13500
Castellbisbal	27	36	8	3	0	8	42	4983
Cerdanyola del Vallès	417	568	135	146	50	208	922	56612
Gallifa	0	0	0	1	0	0	6	88
Matadepera	27	10	12	7	3	2	68	4746
Montcada i Reixac	140	649	33	75	23	142	237	26356
Palau de Plegamans	34	68	29	21	8	10	93	7479
Polinyà	12	28	16	11	4	13	46	3385
Rellinars	1	0	0	0	0	0	1	235
Ripollet	109	275	59	50	20	99	240	26782
Rubí	266	880	75	128	39	532	837	50405
Sabadell	752	6053	266	283	145	429	1778	189404
Sant Cugat del Vallès	554	723	145	238	69	56	1629	38937
Sant Llorenç Savall	13	24	6	3	1	0	8	1956
Sant Quirze del Vallès	42	173	19	22	11	18	143	9046
Santa Perpètua de Mogoda	72	233	32	43	13	62	242	16792
Sentmenat	32	63	12	4	2	6	26	4582
Terrassa	506	923	169	212	95	384	1727	158063
Ullastrell	0	4	0	1	0	0	14	939
Vacarisses	6	8	0	0	0	1	4	863
Viladecavalls	13	10	1	4	0	8	42	3399
Vallès Oriental	**1143**	**2530**	**289**	**584**	**215**	**548**	**3047**	**262513**
Aiguafreda	8	2	1	3	2	2	9	2063
Ametlla del Vallès, l'	27	13	6	11	5	4	88	3362
Bigues i Riells	13	20	3	4	1	2	29	2807
Caldes de Montbui	37	174	25	15	13	7	93	11293
Campins	1	0	0	1	0	0	2	190
Canovelles	28	87	12	38	2	30	215	13326
Cànoves i Samalús	2	5	0	2	1	0	14	1033
Cardedeu	31	67	14	12	2	11	136	9040
Castellcir	0	0	0	1	0	0	0	247
Castellterçol	3	9	0	1	2	0	1	1903
Fogars de Montclús	0	0	1	1	0	0	3	245
Franqueses del Vallès, les	34	99	3	19	5	9	101	10294
Garriga, la	44	54	12	22	12	14	95	9447
Granera	0	0	0	0	0	0	1	58
Granollers	284	347	68	182	59	100	716	51873
Gualba	3	1	0	1	1	0	4	629
Llagosta, la	49	159	18	21	4	64	105	11276
Lliçà d'Amunt	19	54	9	3	8	19	62	5417
Lliçà de Vall	19	47	2	2	1	5	35	3496
Llinars del Vallès	28	48	5	4	3	9	86	5586
Martorelles	18	108	2	6	2	11	42	4888

1.03 Població de dret per sexe i lloc de naixement. Total. Municipis per comarques. 1991. (3/3).

Nombre de persones

	Nascuts a							
	Madrid	Múrcia	Navarra	País Basc	Rioja	Ceuta/Melilla	**estranger**	**total**
Mollet del Vallès	149	613	43	95	42	140	**433**	**40877**
Montmany-Figaró	2	3	1	2	0	0	**20**	**631**
Montmeló	29	73	2	23	4	21	**64**	**7454**
Montornès del Vallès	61	116	18	23	10	22	**105**	**10844**
Montseny	0	0	0	0	0	0	**0**	**286**
Parets del Vallès	75	98	3	20	13	15	**124**	**10960**
Roca del Vallès, la	18	48	9	11	2	8	**58**	**5791**
Sant Antoni de Vilamajor	9	16	1	3	0	0	**23**	**2216**
Sant Celoni	42	35	11	27	3	14	**108**	**11957**
Sant Esteve de Palautordera	9	8	0	1	1	4	**13**	**1179**
Sant Feliu de Codines	13	25	3	7	4	3	**24**	**3698**
Sant Fost de Campsentelles	18	92	3	5	8	13	**45**	**4938**
Sant Pere de Vilamajor	11	13	1	2	0	2	**18**	**1141**
Sant Quirze Safaja	1	1	1	0	0	0	**2**	**249**
Santa Eulàlia de Ronçana	20	15	6	4	1	14	**53**	**3029**
Santa Maria de Martorelles	1	15	1	1	1	2	**1**	**483**
Santa Maria de Palautordera	15	31	4	7	0	3	**67**	**4979**
Tagamanent	2	0	0	1	0	0	**1**	**151**
Vallgorguina	5	0	1	2	0	0	**22**	**755**
Vallromanes	12	10	0	0	1	0	**16**	**657**
Vilalba Sasserra	1	0	0	0	0	0	**5**	**297**
Vilanova del Vallès	2	24	0	1	2	0	**8**	**1468**
Catalunya	**39139**	**77413**	**12639**	**17445**	**8621**	**15527**	**102026**	**6059494**

2. Població de dret per sexe i lloc de naixement. 1991. Distribució percentual sobre el total de la població.

Comarques i províncies.

2.01 Població de dret per sexe i lloc de naixement. Homes. Comarques i províncies. 1991.

Distribució percentual sobre el total de la població

	Nascuts a		
	Catalunya	resta Estat	estranger
Alt Camp	77 .41	22 .04	0 .55
Alt Empordà	71 .99	24 .01	4 .00
Alt Penedès	77 .38	21 .70	0 .92
Alt Urgell	81 .84	17 .38	0 .78
Alta Ribagorça	70 .65	28 .62	0 .73
Anoia	72 .44	26 .80	0 .76
Bages	75 .41	23 .78	0 .81
Baix Camp	69 .82	28 .65	1 .53
Baix Ebre	88 .08	10 .92	1 .00
Baix Empordà	71 .90	23 .76	4 .34
Baix Llobregat	58 .77	39 .41	1 .82
Baix Penedès	65 .76	31 .70	2 .54
Barcelonès	66 .16	31 .89	1 .95
Berguedà	82 .81	16 .20	0 .99
Cerdanya	74 .82	23 .83	1 .35
Conca de Barberà	85 .98	13 .36	0 .66
Garraf	66 .37	31 .78	1 .85
Garrigues	93 .36	6 .20	0 .44
Garrotxa	86 .12	12 .76	1 .12
Gironès	75 .40	22 .90	1 .70
Maresme	68 .48	28 .93	2 .59
Montsià	84 .66	14 .10	1 .24
Noguera	87 .53	11 .77	0 .70
Osona	83 .15	15 .80	1 .05
Pallars Jussà	85 .27	14 .08	0 .65
Pallars Sobirà	91 .04	8 .17	0 .79
Pla d'Urgell	88 .01	11 .42	0 .57
Pla de l'Estany	87 .54	9 .92	2 .54
Priorat	88 .67	10 .51	0 .82
Ribera d'Ebre	83 .81	15 .54	0 .65
Ripollès	81 .07	18 .21	0 .72
Segarra	86 .91	12 .32	0 .77
Segrià	76 .31	22 .92	0 .77
Selva	71 .62	25 .07	3 .31
Solsonès	88 .86	10 .22	0 .92
Tarragonès	62 .81	35 .54	1 .65
Terra Alta	94 .20	5 .70	0 .10
Urgell	87 .89	11 .50	0 .61
Val d'Aran	74 .51	24 .56	0 .93
Vallès Occidental	64 .08	34 .57	1 .35
Vallès Oriental	65 .00	33 .83	1 .17
Catalunya	**68 .52**	**29 .75**	**1 .73**

Províncies			
Barcelona	66 .11	32 .15	1 .74
Girona	75 .15	22 .03	2 .82
Lleida	82 .03	17 .25	0 .72
Tarragona	73 .72	24 .91	1 .37

2.02 Població de dret per sexe i lloc de naixement. Dones. Comarques i províncies. 1991.

Distribució percentual sobre el total de la població

	Nascuts a		
	Catalunya	resta Estat	estranger
Alt Camp	77 .16	22 .18	0 .66
Alt Empordà	73 .26	23 .48	3 .26
Alt Penedès	76 .60	22 .49	0 .91
Alt Urgell	81 .33	17 .73	0 .94
Alta Ribagorça	68 .13	30 .80	1 .07
Anoia	71 .57	27 .70	0 .73
Bages	74 .22	25 .02	0 .76
Baix Camp	69 .87	28 .71	1 .42
Baix Ebre	87 .12	11 .90	0 .98
Baix Empordà	72 .22	24 .76	3 .02
Baix Llobregat	56 .91	41 .44	1 .65
Baix Penedès	65 .28	32 .20	2 .52
Barcelonès	62 .70	35 .31	1 .99
Berguedà	82 .75	16 .55	0 .70
Cerdanya	76 .34	22 .40	1 .26
Conca de Barberà	84 .71	14 .69	0 .60
Garraf	64 .19	33 .79	2 .02
Garrigues	92 .75	6 .87	0 .38
Garrotxa	87 .24	11 .97	0 .79
Gironès	76 .16	22 .38	1 .46
Maresme	66 .81	30 .93	2 .26
Montsià	84 .91	14 .06	1 .03
Noguera	86 .26	12 .89	0 .85
Osona	83 .02	16 .27	0 .71
Pallars Jussà	85 .45	13 .82	0 .73
Pallars Sobirà	90 .28	8 .90	0 .82
Pla d'Urgell	87 .37	12 .06	0 .57
Pla de l'Estany	89 .39	9 .18	1 .43
Priorat	89 .28	9 .93	0 .79
Ribera d'Ebre	84 .33	15 .12	0 .55
Ripollès	81 .00	18 .34	0 .66
Segarra	87 .81	11 .68	0 .51
Segrià	75 .12	24 .20	0 .68
Selva	71 .94	25 .56	2 .50
Solsonès	89 .46	9 .92	0 .62
Tarragonès	62 .25	36 .08	1 .67
Terra Alta	93 .07	6 .75	0 .18
Urgell	87 .59	12 .01	0 .40
Val d'Aran	74 .32	24 .46	1 .22
Vallès Occidental	61 .89	36 .78	1 .33
Vallès Oriental	64 .13	34 .70	1 .17
Catalunya	**66 .50**	**31 .84**	**1 .66**
Províncies			
Barcelona	63 .61	34 .68	1 .71
Girona	75 .97	21 .89	2 .14
Lleida	81 .19	18 .14	0 .67
Tarragona	73 .37	25 .31	1 .32

2.03 Població de dret per sexe i lloc de naixement. Total. Comarques i províncies. 1991.

Distribució percentual sobre el total de la població

	Nascuts a		
	Catalunya	resta Estat	estranger
Alt Camp	77 .29	22 .11	0 .60
Alt Empordà	72 .62	23 .74	3 .64
Alt Penedès	76 .99	22 .10	0 .91
Alt Urgell	81 .59	17 .55	0 .86
Alta Ribagorça	69 .43	29 .68	0 .89
Anoia	72 .00	27 .26	0 .74
Bages	74 .80	24 .41	0 .79
Baix Camp	69 .84	28 .68	1 .48
Baix Ebre	87 .59	11 .42	0 .99
Baix Empordà	72 .06	24 .26	3 .68
Baix Llobregat	57 .84	40 .43	1 .73
Baix Penedès	65 .52	31 .95	2 .53
Barcelonès	64 .35	33 .67	1 .98
Berguedà	82 .78	16 .38	0 .84
Cerdanya	75 .57	23 .13	1 .30
Conca de Barberà	85 .34	14 .03	0 .63
Garraf	65 .26	32 .80	1 .94
Garrigues	93 .05	6 .54	0 .41
Garrotxa	86 .69	12 .35	0 .96
Gironès	75 .79	22 .63	1 .58
Maresme	67 .63	29 .95	2 .42
Montsià	84 .79	14 .08	1 .13
Noguera	86 .89	12 .33	0 .78
Osona	83 .08	16 .04	0 .88
Pallars Jussà	85 .36	13 .95	0 .69
Pallars Sobirà	90 .67	8 .52	0 .81
Pla d'Urgell	87 .68	11 .74	0 .58
Pla de l'Estany	88 .47	9 .55	1 .98
Priorat	88 .98	10 .22	0 .80
Ribera d'Ebre	84 .07	15 .33	0 .60
Ripollès	81 .03	18 .27	0 .70
Segarra	87 .36	12 .00	0 .64
Segrià	75 .70	23 .57	0 .73
Selva	71 .78	25 .31	2 .91
Solsonès	89 .15	10 .08	0 .77
Tarragonès	62 .53	35 .81	1 .66
Terra Alta	93 .65	6 .21	0 .14
Urgell	87 .74	11 .76	0 .50
Val d'Aran	74 .41	24 .51	1 .08
Vallès Occidental	62 .97	35 .69	1 .34
Vallès Oriental	64 .56	34 .26	1 .18
Catalunya	**67 .49**	**30 .82**	**1 .69**
Províncies			
Barcelona	64 .83	33 .45	1 .72
Girona	75 .56	21 .96	2 .48
Lleida	81 .61	17 .69	0 .70
Tarragona	73 .54	25 .11	1 .35

3. Població de dret nascuda a la resta de l'Estat per sexe i comunitat autònoma de naixement. 1991. Distribució percentual sobre el total de la població.

Comarques i províncies.

3.01 Població de dret nascuda a la resta de l'Estat per sexe i comunitat autònoma de naixement. Homes. Comarques i províncies. 1991. (1/2).

Distribució percentual sobre el total de la població

	Nascuts a								
	Andalusia	Aragó	Astúries	Balears	Canàries	Cantàbria	Castella-M	Castella-LI	P.Valencià
Alt Camp	13 .28	1 .63	0 .08	0 .05	0 .07	0 .07	1 .42	0 .94	0 .95
Alt Empordà	13 .56	0 .86	0 .20	0 .15	0 .08	0 .10	1 .04	1 .71	0 .86
Alt Penedès	10 .57	1 .44	0 .10	0 .09	0 .04	0 .08	1 .97	1 .04	1 .24
Alt Urgell	7 .42	1 .91	0 .21	0 .09	0 .07	0 .12	1 .04	1 .58	0 .50
Alta Ribagorça	8 .88	12 .85	0 .33	0 .00	0 .00	0 .11	1 .04	1 .43	0 .88
Anoia	13 .86	1 .08	0 .17	0 .07	0 .03	0 .03	1 .44	1 .86	0 .80
Bages	14 .97	1 .13	0 .21	0 .07	0 .02	0 .06	2 .59	1 .38	0 .46
Baix Camp	13 .18	2 .87	0 .27	0 .14	0 .05	0 .12	2 .71	1 .76	1 .09
Baix Ebre	3 .33	2 .11	0 .09	0 .05	0 .03	0 .08	0 .69	0 .60	2 .32
Baix Empordà	16 .39	0 .61	0 .15	0 .10	0 .07	0 .04	1 .20	1 .07	0 .69
Baix Llobregat	20 .86	1 .93	0 .19	0 .11	0 .05	0 .13	3 .56	2 .68	1 .35
Baix Penedès	15 .01	1 .94	1 .43	0 .09	0 .08	0 .46	1 .86	2 .46	1 .11
Barcelonès	12 .23	2 .98	0 .28	0 .21	0 .10	0 .18	2 .72	3 .57	1 .56
Berguedà	8 .85	0 .85	0 .27	0 .02	0 .03	0 .08	1 .55	0 .90	0 .34
Cerdanya	8 .51	0 .77	0 .14	0 .19	0 .04	0 .06	2 .55	1 .77	0 .66
Conca de Barberà	7 .42	0 .96	0 .11	0 .00	0 .02	0 .11	1 .05	0 .51	0 .67
Garraf	13 .87	1 .99	0 .20	0 .15	0 .10	0 .09	2 .86	2 .07	1 .36
Garrigues	3 .15	0 .99	0 .09	0 .03	0 .01	0 .03	0 .30	0 .49	0 .19
Garrotxa	8 .05	0 .31	0 .07	0 .09	0 .02	0 .02	1 .52	0 .67	0 .28
Gironès	12 .89	0 .93	0 .17	0 .11	0 .09	0 .08	1 .42	1 .74	0 .64
Maresme	13 .76	1 .31	0 .14	0 .16	0 .05	0 .10	2 .10	1 .64	1 .00
Montsià	4 .91	1 .47	0 .15	0 .05	0 .04	0 .05	0 .52	0 .50	4 .43
Noguera	6 .09	1 .96	0 .04	0 .06	0 .02	0 .10	0 .69	0 .75	0 .29
Osona	10 .44	0 .50	0 .06	0 .05	0 .00	0 .04	0 .83	0 .79	0 .28
Pallars Jussà	5 .98	2 .96	0 .15	0 .03	0 .07	0 .09	1 .01	0 .74	0 .42
Pallars Sobirà	3 .44	1 .56	0 .00	0 .03	0 .00	0 .03	0 .74	0 .74	0 .21
Pla d'Urgell	6 .13	1 .95	0 .08	0 .04	0 .01	0 .31	0 .80	0 .65	0 .24
Pla de l'Estany	5 .42	0 .32	0 .05	0 .04	0 .03	0 .09	0 .83	0 .75	0 .19
Priorat	5 .39	1 .16	0 .02	0 .06	0 .06	0 .04	0 .78	0 .33	1 .04
Ribera d'Ebre	5 .68	3 .57	0 .10	0 .07	0 .01	0 .08	1 .20	1 .09	0 .76
Ripollès	10 .77	0 .65	0 .11	0 .02	0 .02	0 .08	1 .33	0 .91	0 .44
Segarra	5 .90	1 .16	0 .25	0 .08	0 .02	0 .08	1 .12	1 .12	0 .15
Segrià	8 .25	6 .27	0 .18	0 .08	0 .05	0 .12	1 .48	1 .84	0 .62
Selva	13 .91	1 .09	0 .10	0 .10	0 .06	0 .08	1 .83	1 .61	0 .52
Solsonès	7 .01	0 .67	0 .01	0 .00	0 .01	0 .01	0 .61	0 .36	0 .12
Tarragonès	16 .11	3 .53	0 .48	0 .17	0 .15	0 .31	3 .00	2 .94	1 .60
Terra Alta	0 .89	2 .69	0 .03	0 .00	0 .00	0 .00	0 .24	0 .36	0 .82
Urgell	5 .74	1 .57	0 .06	0 .07	0 .04	0 .06	0 .67	0 .52	0 .33
Val d'Aran	5 .91	3 .54	0 .15	0 .09	0 .09	0 .19	1 .85	1 .75	0 .41
Vallès Occidental	20 .24	1 .85	0 .20	0 .11	0 .05	0 .10	2 .28	2 .17	1 .00
Vallès Oriental	18 .42	1 .59	0 .20	0 .08	0 .04	0 .11	2 .07	2 .22	0 .67
Catalunya	**14 .02**	**2 .28**	**0 .23**	**0 .14**	**0 .07**	**0 .13**	**2 .35**	**2 .49**	**1 .20**
Províncies									
Barcelona	15 .03	2 .28	0 .23	0 .16	0 .07	0 .14	2 .60	2 .79	1 .27
Girona	12 .89	0 .79	0 .14	0 .10	0 .07	0 .07	1 .39	1 .41	0 .61
Lleida	6 .96	3 .92	0 .14	0 .06	0 .04	0 .12	1 .13	1 .28	0 .45
Tarragona	11 .21	2 .62	0 .34	0 .11	0 .08	0 .18	1 .98	1 .70	1 .68

3.01 Població de dret nascuda a la resta de l'Estat per sexe i comunitat autònoma de naixement. Homes. Comarques i províncies. 1991. (2/2).

Distribució percentual sobre el total de la població

	Nascuts a							
	Extremadura	Galícia	Madrid	Múrcia	Navarra	País Basc	Rioja	Ceuta/Melilla
Alt Camp	1 .96	0 .32	0 .36	0 .42	0 .14	0 .17	0 .02	0 .07
Alt Empordà	2 .78	0 .84	0 .67	0 .42	0 .08	0 .26	0 .08	0 .24
Alt Penedès	3 .02	0 .39	0 .35	0 .88	0 .06	0 .16	0 .05	0 .15
Alt Urgell	1 .12	2 .04	0 .42	0 .35	0 .07	0 .17	0 .04	0 .16
Alta Ribagorça	0 .33	1 .93	0 .49	0 .27	0 .00	0 .00	0 .05	0 .00
Anoia	5 .05	0 .35	0 .31	1 .38	0 .07	0 .14	0 .03	0 .07
Bages	1 .09	0 .47	0 .32	0 .53	0 .11	0 .11	0 .05	0 .13
Baix Camp	3 .56	0 .50	0 .74	0 .79	0 .17	0 .39	0 .06	0 .16
Baix Ebre	0 .47	0 .25	0 .30	0 .29	0 .04	0 .13	0 .03	0 .03
Baix Empordà	1 .57	0 .45	0 .35	0 .50	0 .09	0 .19	0 .03	0 .18
Baix Llobregat	4 .59	1 .20	0 .57	1 .33	0 .13	0 .23	0 .09	0 .34
Baix Penedès	3 .79	0 .89	0 .71	1 .14	0 .11	0 .35	0 .05	0 .16
Barcelonès	2 .45	2 .33	0 .80	1 .33	0 .24	0 .32	0 .19	0 .31
Berguedà	1 .91	0 .39	0 .18	0 .43	0 .08	0 .08	0 .05	0 .10
Cerdanya	2 .23	5 .32	0 .55	0 .47	0 .06	0 .22	0 .07	0 .15
Conca de Barberà	1 .38	0 .13	0 .21	0 .53	0 .04	0 .12	0 .00	0 .04
Garraf	4 .26	0 .80	0 .85	2 .51	0 .13	0 .25	0 .08	0 .14
Garrigues	0 .31	0 .12	0 .16	0 .11	0 .02	0 .07	0 .08	0 .00
Garrotxa	0 .67	0 .30	0 .24	0 .22	0 .02	0 .08	0 .03	0 .11
Gironès	2 .35	0 .65	0 .68	0 .48	0 .07	0 .22	0 .07	0 .20
Maresme	4 .32	0 .62	0 .59	2 .34	0 .13	0 .24	0 .08	0 .27
Montsià	0 .37	0 .31	0 .40	0 .45	0 .09	0 .16	0 .05	0 .07
Noguera	0 .73	0 .26	0 .21	0 .33	0 .06	0 .05	0 .01	0 .04
Osona	1 .42	0 .66	0 .19	0 .19	0 .07	0 .10	0 .04	0 .06
Pallars Jussà	0 .63	0 .60	0 .31	0 .34	0 .12	0 .14	0 .06	0 .35
Pallars Sobirà	0 .21	0 .67	0 .10	0 .07	0 .10	0 .21	0 .00	0 .00
Pla d'Urgell	0 .39	0 .18	0 .16	0 .17	0 .07	0 .10	0 .03	0 .05
Pla de l'Estany	1 .01	0 .37	0 .31	0 .08	0 .02	0 .25	0 .02	0 .04
Priorat	0 .70	0 .16	0 .14	0 .25	0 .10	0 .12	0 .00	0 .08
Ribera d'Ebre	0 .83	0 .53	0 .42	0 .73	0 .04	0 .26	0 .04	0 .05
Ripollès	2 .47	0 .47	0 .26	0 .21	0 .12	0 .10	0 .05	0 .08
Segarra	1 .46	0 .31	0 .09	0 .23	0 .07	0 .11	0 .03	0 .07
Segrià	1 .72	0 .53	0 .61	0 .45	0 .18	0 .24	0 .13	0 .10
Selva	3 .46	0 .79	0 .42	0 .59	0 .09	0 .16	0 .06	0 .13
Solsonès	0 .58	0 .56	0 .05	0 .10	0 .01	0 .03	0 .00	0 .01
Tarragonès	2 .68	0 .75	1 .30	0 .95	0 .28	0 .64	0 .18	0 .38
Terra Alta	0 .25	0 .15	0 .06	0 .07	0 .00	0 .06	0 .00	0 .04
Urgell	1 .28	0 .34	0 .21	0 .28	0 .09	0 .11	0 .03	0 .04
Val d'Aran	0 .95	6 .61	1 .05	0 .54	0 .35	0 .79	0 .09	0 .09
Vallès Occidental	2 .77	0 .87	0 .49	1 .65	0 .14	0 .18	0 .06	0 .33
Vallès Oriental	5 .42	1 .04	0 .40	0 .91	0 .09	0 .20	0 .07	0 .21
Catalunya	**2 .83**	**1 .35**	**0 .62**	**1 .17**	**0 .16**	**0 .25**	**0 .11**	**0 .26**
Províncies								
Barcelona	3 .08	1 .58	0 .64	1 .37	0 .18	0 .25	0 .13	0 .29
Girona	2 .31	0 .74	0 .49	0 .44	0 .07	0 .19	0 .06	0 .17
Lleida	1 .21	0 .65	0 .41	0 .34	0 .12	0 .17	0 .08	0 .09
Tarragona	2 .22	0 .52	0 .73	0 .71	0 .16	0 .36	0 .08	0 .18

3.02 Població de dret nascuda a la resta de l'Estat per sexe i comunitat autònoma de naixement. Dones. Comarques i províncies. 1991. (1/2).

Distribució percentual sobre el total de la població

	Nascuts a								
	Andalusia	Aragó	Astúries	Balears	Canàries	Cantàbria	Castella-M	Castella-Ll	P.Valencià
Alt Camp	13 .54	1 .72	0 .08	0 .07	0 .04	0 .03	1 .26	1 .12	0 .78
Alt Empordà	13 .18	0 .86	0 .20	0 .18	0 .12	0 .08	0 .91	1 .70	0 .84
Alt Penedès	10 .49	1 .83	0 .13	0 .09	0 .06	0 .12	1 .94	1 .22	1 .10
Alt Urgell	7 .48	2 .50	0 .22	0 .11	0 .05	0 .18	1 .00	1 .44	0 .61
Alta Ribagorça	9 .99	13 .93	0 .29	0 .05	0 .05	0 .05	1 .05	1 .05	0 .47
Anoia	14 .15	1 .15	0 .19	0 .08	0 .06	0 .06	1 .33	2 .03	0 .82
Bages	15 .65	1 .29	0 .23	0 .08	0 .03	0 .09	2 .57	1 .49	0 .48
Baix Camp	13 .21	2 .98	0 .25	0 .12	0 .06	0 .14	2 .46	1 .66	1 .18
Baix Ebre	3 .26	2 .63	0 .09	0 .06	0 .04	0 .04	0 .73	0 .64	2 .66
Baix Empordà	16 .81	0 .76	0 .16	0 .14	0 .10	0 .09	1 .15	1 .11	0 .70
Baix Llobregat	21 .63	2 .17	0 .23	0 .12	0 .07	0 .18	3 .48	2 .86	1 .43
Baix Penedès	14 .71	2 .21	1 .51	0 .13	0 .08	0 .42	1 .84	2 .59	1 .27
Barcelonès	12 .64	3 .77	0 .36	0 .23	0 .11	0 .26	2 .72	4 .14	1 .88
Berguedà	8 .87	0 .91	0 .20	0 .02	0 .06	0 .14	1 .49	0 .95	0 .55
Cerdanya	8 .21	1 .06	0 .16	0 .08	0 .09	0 .08	1 .88	2 .20	0 .52
Conca de Barberà	7 .83	1 .27	0 .16	0 .07	0 .02	0 .08	0 .92	0 .59	0 .69
Garraf	14 .43	2 .50	0 .24	0 .15	0 .08	0 .11	3 .05	2 .16	1 .41
Garrigues	3 .27	1 .34	0 .03	0 .05	0 .03	0 .02	0 .35	0 .50	0 .22
Garrotxa	7 .76	0 .34	0 .10	0 .04	0 .05	0 .05	1 .02	0 .71	0 .28
Gironès	12 .50	1 .02	0 .21	0 .10	0 .09	0 .08	1 .18	1 .64	0 .67
Maresme	14 .30	1 .68	0 .21	0 .16	0 .07	0 .15	2 .08	1 .92	1 .13
Montsià	4 .86	1 .70	0 .09	0 .09	0 .01	0 .04	0 .55	0 .39	4 .56
Noguera	6 .62	1 .99	0 .04	0 .06	0 .05	0 .16	0 .72	0 .78	0 .30
Osona	10 .67	0 .62	0 .10	0 .05	0 .01	0 .06	0 .82	1 .01	0 .32
Pallars Jussà	5 .45	3 .27	0 .15	0 .09	0 .03	0 .09	0 .74	0 .72	0 .76
Pallars Sobirà	3 .95	1 .72	0 .07	0 .07	0 .00	0 .03	0 .80	0 .84	0 .15
Pla d'Urgell	6 .40	2 .11	0 .06	0 .03	0 .00	0 .28	0 .62	0 .62	0 .39
Pla de l'Estany	5 .09	0 .29	0 .12	0 .08	0 .05	0 .04	0 .61	0 .66	0 .29
Priorat	5 .22	1 .42	0 .06	0 .12	0 .06	0 .12	0 .35	0 .37	0 .94
Ribera d'Ebre	5 .22	3 .59	0 .11	0 .06	0 .02	0 .08	1 .03	1 .29	0 .72
Ripollès	10 .69	0 .61	0 .14	0 .06	0 .01	0 .07	1 .27	1 .32	0 .28
Segarra	5 .67	1 .21	0 .19	0 .03	0 .01	0 .08	0 .98	1 .09	0 .24
Segrià	8 .71	7 .07	0 .16	0 .08	0 .05	0 .14	1 .39	1 .91	0 .60
Selva	13 .96	1 .19	0 .16	0 .09	0 .08	0 .09	1 .72	1 .79	0 .56
Solsonès	6 .80	0 .68	0 .09	0 .05	0 .00	0 .01	0 .45	0 .41	0 .17
Tarragonès	16 .09	3 .79	0 .41	0 .16	0 .12	0 .31	2 .90	3 .08	1 .82
Terra Alta	1 .02	3 .73	0 .03	0 .01	0 .01	0 .01	0 .36	0 .20	0 .76
Urgell	6 .01	1 .51	0 .11	0 .05	0 .05	0 .13	0 .68	0 .64	0 .35
Val d'Aran	6 .01	4 .77	0 .32	0 .00	0 .06	0 .22	1 .50	1 .89	0 .49
Vallès Occidental	21 .39	2 .15	0 .21	0 .12	0 .07	0 .12	2 .28	2 .33	1 .10
Vallès Oriental	18 .73	1 .72	0 .22	0 .10	0 .07	0 .13	2 .00	2 .25	0 .76
Catalunya	**14 .40**	**2 .75**	**0 .27**	**0 .16**	**0 .09**	**0 .18**	**2 .32**	**2 .80**	**1 .37**
Províncies									
Barcelona	15 .48	2 .82	0 .29	0 .17	0 .09	0 .20	2 .59	3 .18	1 .47
Girona	12 .73	0 .86	0 .17	0 .11	0 .09	0 .08	1 .20	1 .46	0 .61
Lleida	7 .27	4 .43	0 .13	0 .07	0 .04	0 .14	1 .06	1 .33	0 .47
Tarragona	11 .20	2 .87	0 .32	0 .11	0 .07	0 .17	1 .87	1 .74	1 .81

3.02 Població de dret nascuda a la resta de l'Estat per sexe i comunitat autònoma de naixement. Dones. Comarques i províncies. 1991. (2/2).

Distribució percentual sobre el total de la població

	Nascuts a							
	Extremadura	Galícia	Madrid	Múrcia	Navarra	País Basc	Rioja	Ceuta/Melilla
Alt Camp	1 .84	0 .37	0 .42	0 .40	0 .07	0 .22	0 .09	0 .06
Alt Empordà	2 .82	0 .82	0 .57	0 .40	0 .10	0 .32	0 .06	0 .25
Alt Penedès	2 .99	0 .46	0 .38	0 .97	0 .14	0 .19	0 .09	0 .21
Alt Urgell	0 .83	2 .09	0 .43	0 .26	0 .07	0 .18	0 .05	0 .16
Alta Ribagorça	0 .52	2 .23	0 .05	0 .47	0 .11	0 .23	0 .11	0 .05
Anoia	5 .08	0 .47	0 .32	1 .54	0 .12	0 .11	0 .03	0 .06
Bages	1 .11	0 .50	0 .26	0 .62	0 .19	0 .16	0 .05	0 .13
Baix Camp	3 .49	0 .53	0 .76	0 .92	0 .19	0 .42	0 .12	0 .13
Baix Ebre	0 .43	0 .28	0 .42	0 .25	0 .09	0 .11	0 .06	0 .04
Baix Empordà	1 .56	0 .56	0 .44	0 .59	0 .11	0 .22	0 .04	0 .14
Baix Llobregat	4 .74	1 .47	0 .59	1 .54	0 .17	0 .23	0 .12	0 .33
Baix Penedès	4 .02	0 .87	0 .67	1 .00	0 .19	0 .36	0 .07	0 .15
Barcelonès	2 .44	2 .76	0 .90	1 .65	0 .37	0 .41	0 .27	0 .30
Berguedà	1 .84	0 .38	0 .21	0 .46	0 .13	0 .14	0 .06	0 .07
Cerdanya	1 .98	4 .30	0 .52	0 .44	0 .16	0 .44	0 .08	0 .13
Conca de Barberà	1 .62	0 .23	0 .27	0 .59	0 .04	0 .19	0 .03	0 .02
Garraf	4 .25	0 .82	0 .79	2 .90	0 .24	0 .33	0 .09	0 .15
Garrigues	0 .32	0 .16	0 .18	0 .16	0 .08	0 .09	0 .01	0 .01
Garrotxa	0 .62	0 .18	0 .23	0 .19	0 .07	0 .12	0 .02	0 .11
Gironès	2 .37	0 .65	0 .63	0 .46	0 .13	0 .24	0 .11	0 .22
Maresme	4 .47	0 .71	0 .58	2 .59	0 .17	0 .29	0 .11	0 .25
Montsià	0 .32	0 .24	0 .31	0 .50	0 .05	0 .15	0 .04	0 .07
Noguera	0 .73	0 .43	0 .24	0 .47	0 .06	0 .12	0 .02	0 .02
Osona	1 .25	0 .56	0 .17	0 .20	0 .11	0 .14	0 .04	0 .07
Pallars Jussà	0 .57	0 .48	0 .44	0 .43	0 .06	0 .17	0 .03	0 .27
Pallars Sobirà	0 .34	0 .23	0 .11	0 .19	0 .11	0 .19	0 .00	0 .03
Pla d'Urgell	0 .47	0 .17	0 .22	0 .24	0 .11	0 .13	0 .04	0 .09
Pla de l'Estany	0 .89	0 .41	0 .22	0 .14	0 .03	0 .15	0 .02	0 .02
Priorat	0 .37	0 .25	0 .12	0 .18	0 .14	0 .10	0 .02	0 .02
Ribera d'Ebre	0 .84	0 .51	0 .37	0 .77	0 .11	0 .25	0 .02	0 .05
Ripollès	2 .45	0 .53	0 .23	0 .26	0 .18	0 .10	0 .05	0 .03
Segarra	1 .19	0 .23	0 .15	0 .22	0 .04	0 .18	0 .05	0 .04
Segrià	1 .63	0 .54	0 .56	0 .51	0 .26	0 .27	0 .15	0 .10
Selva	3 .36	0 .86	0 .41	0 .68	0 .11	0 .18	0 .13	0 .12
Solsonès	0 .34	0 .43	0 .01	0 .18	0 .01	0 .09	0 .07	0 .05
Tarragonès	2 .73	0 .78	1 .24	1 .01	0 .31	0 .66	0 .20	0 .37
Terra Alta	0 .18	0 .09	0 .07	0 .12	0 .03	0 .01	0 .03	0 .01
Urgell	1 .24	0 .30	0 .21	0 .39	0 .14	0 .09	0 .01	0 .00
Val d'Aran	0 .65	5 .10	0 .58	0 .45	0 .52	1 .66	0 .06	0 .09
Vallès Occidental	2 .79	1 .00	0 .50	1 .84	0 .18	0 .22	0 .08	0 .32
Vallès Oriental	5 .38	1 .17	0 .46	1 .00	0 .12	0 .24	0 .08	0 .20
Catalunya	**2 .83**	**1 .59**	**0 .66**	**1 .37**	**0 .24**	**0 .31**	**0 .16**	**0 .25**
Províncies								
Barcelona	3 .08	1 .88	0 .70	1 .61	0 .27	0 .32	0 .18	0 .28
Girona	2 .27	0 .73	0 .47	0 .46	0 .11	0 .22	0 .08	0 .16
Lleida	1 .15	0 .62	0 .39	0 .41	0 .17	0 .22	0 .08	0 .08
Tarragona	2 .22	0 .53	0 .73	0 .75	0 .18	0 .38	0 .11	0 .17

3.03 Població de dret nascuda a la resta de l'Estat per sexe i comunitat autònoma de naixement. Total. Comarques i províncies. 1991. (1/2).

Distribució percentual sobre el total de la població

	Nascuts a								
	Andalusia	Aragó	Astúries	Balears	Canàries	Cantàbria	Castella-M	Castella-Ll	P.Valencià
Alt Camp	13 .41	1 .67	0 .08	0 .06	0 .06	0 .05	1 .34	1 .03	0 .87
Alt Empordà	13 .37	0 .86	0 .20	0 .16	0 .10	0 .09	0 .97	1 .71	0 .85
Alt Penedès	10 .53	1 .64	0 .12	0 .09	0 .05	0 .10	1 .95	1 .13	1 .17
Alt Urgell	7 .45	2 .20	0 .22	0 .10	0 .06	0 .15	1 .02	1 .51	0 .55
Alta Ribagorça	9 .41	13 .37	0 .31	0 .02	0 .02	0 .08	1 .05	1 .25	0 .68
Anoia	14 .01	1 .12	0 .18	0 .08	0 .05	0 .04	1 .38	1 .95	0 .81
Bages	15 .32	1 .21	0 .22	0 .08	0 .03	0 .08	2 .58	1 .44	0 .47
Baix Camp	13 .19	2 .92	0 .26	0 .13	0 .06	0 .13	2 .58	1 .71	1 .13
Baix Ebre	3 .30	2 .37	0 .09	0 .06	0 .04	0 .06	0 .71	0 .62	2 .49
Baix Empordà	16 .60	0 .68	0 .15	0 .12	0 .09	0 .07	1 .18	1 .09	0 .69
Baix Llobregat	21 .25	2 .05	0 .21	0 .11	0 .06	0 .15	3 .52	2 .77	1 .39
Baix Penedès	14 .86	2 .08	1 .47	0 .11	0 .08	0 .44	1 .85	2 .53	1 .19
Barcelonès	12 .45	3 .39	0 .32	0 .22	0 .11	0 .22	2 .72	3 .86	1 .73
Berguedà	8 .86	0 .88	0 .23	0 .02	0 .05	0 .11	1 .52	0 .93	0 .45
Cerdanya	8 .36	0 .91	0 .15	0 .13	0 .07	0 .07	2 .22	1 .98	0 .59
Conca de Barberà	7 .63	1 .12	0 .13	0 .03	0 .02	0 .09	0 .98	0 .55	0 .68
Garraf	14 .15	2 .25	0 .22	0 .15	0 .09	0 .10	2 .96	2 .12	1 .39
Garrigues	3 .21	1 .16	0 .06	0 .04	0 .02	0 .02	0 .32	0 .49	0 .21
Garrotxa	7 .90	0 .33	0 .08	0 .07	0 .04	0 .04	1 .26	0 .69	0 .28
Gironès	12 .69	0 .97	0 .19	0 .10	0 .09	0 .08	1 .30	1 .69	0 .66
Maresme	14 .04	1 .50	0 .18	0 .16	0 .06	0 .12	2 .09	1 .78	1 .07
Montsià	4 .88	1 .58	0 .12	0 .07	0 .03	0 .05	0 .53	0 .44	4 .50
Noguera	6 .35	1 .98	0 .04	0 .06	0 .04	0 .13	0 .71	0 .77	0 .29
Osona	10 .56	0 .56	0 .08	0 .05	0 .01	0 .05	0 .82	0 .90	0 .30
Pallars Jussà	5 .72	3 .11	0 .15	0 .06	0 .05	0 .09	0 .87	0 .73	0 .59
Pallars Sobirà	3 .69	1 .64	0 .03	0 .05	0 .00	0 .03	0 .77	0 .79	0 .18
Pla d'Urgell	6 .27	2 .03	0 .07	0 .03	0 .01	0 .30	0 .71	0 .64	0 .31
Pla de l'Estany	5 .25	0 .30	0 .09	0 .06	0 .04	0 .07	0 .72	0 .71	0 .24
Priorat	5 .30	1 .29	0 .04	0 .09	0 .06	0 .08	0 .56	0 .35	0 .99
Ribera d'Ebre	5 .45	3 .58	0 .10	0 .06	0 .02	0 .08	1 .12	1 .19	0 .74
Ripollès	10 .73	0 .63	0 .13	0 .04	0 .02	0 .08	1 .30	1 .12	0 .36
Segarra	5 .79	1 .19	0 .22	0 .05	0 .01	0 .08	1 .05	1 .10	0 .19
Segrià	8 .48	6 .67	0 .17	0 .08	0 .05	0 .13	1 .43	1 .87	0 .61
Selva	13 .93	1 .14	0 .13	0 .09	0 .07	0 .09	1 .78	1 .70	0 .54
Solsonès	6 .91	0 .67	0 .05	0 .02	0 .00	0 .01	0 .53	0 .38	0 .14
Tarragonès	16 .10	3 .67	0 .44	0 .17	0 .14	0 .31	2 .95	3 .01	1 .71
Terra Alta	0 .95	3 .20	0 .03	0 .00	0 .00	0 .00	0 .30	0 .28	0 .79
Urgell	5 .88	1 .54	0 .09	0 .06	0 .04	0 .09	0 .68	0 .58	0 .34
Val d'Aran	5 .96	4 .15	0 .24	0 .04	0 .08	0 .21	1 .68	1 .82	0 .45
Vallès Occidental	20 .82	2 .00	0 .20	0 .11	0 .06	0 .11	2 .28	2 .25	1 .05
Vallès Oriental	18 .58	1 .66	0 .21	0 .09	0 .05	0 .12	2 .04	2 .23	0 .72
Catalunya	**14 .22**	**2 .52**	**0 .25**	**0 .15**	**0 .08**	**0 .16**	**2 .34**	**2 .65**	**1 .29**
Províncies									
Barcelona	15 .26	2 .56	0 .26	0 .17	0 .08	0 .17	2 .59	2 .99	1 .37
Girona	12 .81	0 .83	0 .16	0 .11	0 .08	0 .08	1 .29	1 .44	0 .61
Lleida	7 .12	4 .18	0 .13	0 .07	0 .04	0 .13	1 .09	1 .30	0 .46
Tarragona	11 .20	2 .75	0 .33	0 .11	0 .07	0 .18	1 .92	1 .72	1 .74

3.03 Població de dret nascuda a la resta de l'Estat per sexe i comunitat autònoma de naixement. Total. Comarques i províncies. 1991. (2/2).

Distribució percentual sobre el total de la població

	Nascuts a							
	Extremadura	Galícia	Madrid	Múrcia	Navarra	País Basc	Rioja	Ceuta/Melilla
Alt Camp	1 .90	0 .35	0 .39	0 .41	0 .10	0 .19	0 .06	0 .06
Alt Empordà	2 .80	0 .83	0 .62	0 .41	0 .09	0 .29	0 .07	0 .24
Alt Penedès	3 .01	0 .42	0 .37	0 .92	0 .10	0 .17	0 .07	0 .18
Alt Urgell	0 .98	2 .07	0 .43	0 .31	0 .07	0 .17	0 .04	0 .16
Alta Ribagorça	0 .42	2 .07	0 .28	0 .36	0 .05	0 .11	0 .08	0 .02
Anoia	5 .06	0 .41	0 .31	1 .46	0 .09	0 .12	0 .03	0 .07
Bages	1 .10	0 .48	0 .29	0 .57	0 .15	0 .14	0 .05	0 .13
Baix Camp	3 .53	0 .52	0 .75	0 .86	0 .18	0 .40	0 .09	0 .15
Baix Ebre	0 .45	0 .26	0 .36	0 .27	0 .07	0 .12	0 .05	0 .04
Baix Empordà	1 .57	0 .50	0 .39	0 .54	0 .10	0 .21	0 .04	0 .16
Baix Llobregat	4 .66	1 .33	0 .58	1 .44	0 .15	0 .23	0 .10	0 .34
Baix Penedès	3 .90	0 .88	0 .69	1 .07	0 .15	0 .35	0 .06	0 .16
Barcelonès	2 .45	2 .55	0 .85	1 .50	0 .31	0 .37	0 .23	0 .31
Berguedà	1 .87	0 .39	0 .19	0 .44	0 .11	0 .11	0 .05	0 .08
Cerdanya	2 .11	4 .82	0 .54	0 .45	0 .11	0 .33	0 .08	0 .14
Conca de Barberà	1 .50	0 .18	0 .24	0 .56	0 .04	0 .16	0 .01	0 .03
Garraf	4 .26	0 .81	0 .82	2 .71	0 .18	0 .29	0 .09	0 .14
Garrigues	0 .32	0 .14	0 .17	0 .13	0 .05	0 .08	0 .04	0 .00
Garrotxa	0 .64	0 .24	0 .23	0 .20	0 .04	0 .10	0 .03	0 .11
Gironès	2 .36	0 .65	0 .65	0 .47	0 .10	0 .23	0 .09	0 .21
Maresme	4 .40	0 .67	0 .58	2 .47	0 .15	0 .26	0 .09	0 .26
Montsià	0 .34	0 .28	0 .35	0 .48	0 .07	0 .15	0 .04	0 .07
Noguera	0 .73	0 .35	0 .23	0 .40	0 .06	0 .08	0 .02	0 .03
Osona	1 .34	0 .61	0 .18	0 .20	0 .09	0 .12	0 .04	0 .07
Pallars Jussà	0 .60	0 .54	0 .38	0 .38	0 .09	0 .15	0 .04	0 .31
Pallars Sobirà	0 .27	0 .46	0 .11	0 .12	0 .11	0 .20	0 .00	0 .01
Pla d'Urgell	0 .43	0 .17	0 .19	0 .21	0 .09	0 .11	0 .03	0 .07
Pla de l'Estany	0 .95	0 .39	0 .27	0 .11	0 .03	0 .20	0 .02	0 .03
Priorat	0 .53	0 .21	0 .13	0 .22	0 .12	0 .11	0 .01	0 .05
Ribera d'Ebre	0 .84	0 .52	0 .39	0 .75	0 .07	0 .26	0 .03	0 .05
Ripollès	2 .46	0 .50	0 .25	0 .24	0 .15	0 .10	0 .05	0 .06
Segarra	1 .32	0 .27	0 .12	0 .22	0 .05	0 .15	0 .04	0 .05
Segrià	1 .67	0 .54	0 .58	0 .48	0 .22	0 .26	0 .14	0 .10
Selva	3 .41	0 .82	0 .41	0 .63	0 .10	0 .17	0 .10	0 .13
Solsonès	0 .46	0 .50	0 .03	0 .14	0 .01	0 .06	0 .03	0 .03
Tarragonès	2 .71	0 .77	1 .27	0 .98	0 .30	0 .65	0 .19	0 .37
Terra Alta	0 .22	0 .12	0 .06	0 .10	0 .01	0 .03	0 .01	0 .03
Urgell	1 .26	0 .32	0 .21	0 .34	0 .12	0 .10	0 .02	0 .02
Val d'Aran	0 .80	5 .86	0 .82	0 .50	0 .43	1 .22	0 .08	0 .09
Vallès Occidental	2 .78	0 .93	0 .49	1 .75	0 .16	0 .20	0 .07	0 .32
Vallès Oriental	5 .40	1 .10	0 .43	0 .96	0 .11	0 .22	0 .08	0 .20
Catalunya	**2 .83**	**1 .48**	**0 .64**	**1 .27**	**0 .20**	**0 .28**	**0 .14**	**0 .25**
Províncies								
Barcelona	3 .08	1 .73	0 .67	1 .49	0 .22	0 .29	0 .15	0 .28
Girona	2 .29	0 .73	0 .48	0 .45	0 .09	0 .21	0 .07	0 .17
Lleida	1 .18	0 .63	0 .40	0 .38	0 .15	0 .20	0 .08	0 .08
Tarragona	2 .22	0 .52	0 .73	0 .73	0 .17	0 .37	0 .10	0 .17

Identificadors municipals

Identificadors municipals.

Nom del municipi	Comarca	Província	Nom del municipi	Comarca	Província
Abella de la Conca	Pallars Jussà	L	Ametlla del Vallès, l'	Vallès Oriental	B
Abrera	Baix Llobregat	B	Ampolla, l'	Baix Ebre	T
Àger	Noguera	L	Amposta	Montsià	T
Agramunt	Urgell	L	Anglès	Selva	G
Aguilar de Segarra	Bages	B	Anglesola	Urgell	L
Agullana	Alt Empordà	G	Arbeca	Garrigues	L
Aiguafreda	Vallès Oriental	B	Arboç, l'	Baix Penedès	T
Aiguamúrcia	Alt Camp	T	Arbolí	Baix Camp	T
Aiguaviva	Gironès	G	Arbúcies	Selva	G
Aitona	Segrià	L	Arenys de Mar	Maresme	B
Alamús, els	Segrià	L	Arenys de Munt	Maresme	B
Alàs i Cerc	Alt Urgell	L	Argelaguer	Garrotxa	G
Albagés, l'	Garrigues	L	Argençola	Anoia	B
Albanyà	Alt Empordà	G	Argentera, l'	Baix Camp	T
Albatàrrec	Segrià	L	Argentona	Maresme	B
Albesa	Noguera	L	Armentera, l'	Alt Empordà	G
Albi, l'	Garrigues	L	Arnes	Terra Alta	T
Albinyana	Baix Penedès	T	Arres	Val d'Aran	L
Albiol, l'	Baix Camp	T	Arsèguel	Alt Urgell	L
Albons	Baix Empordà	G	Artés	Bages	B
Alcanar	Montsià	T	Artesa de Lleida	Segrià	L
Alcanó	Segrià	L	Artesa de Segre	Noguera	L
Alcarràs	Segrià	L	Ascó	Ribera d'Ebre	T
Alcoletge	Segrià	L	Aspa	Segrià	L
Alcover	Alt Camp	T	Avellanes i Santa Linya, les	Noguera	L
Aldea, l'	Baix Ebre	T	Avià	Berguedà	B
Aldover	Baix Ebre	T	Avinyó	Bages	B
Aleixar, l'	Baix Camp	T	Avinyonet de Puigventós	Alt Empordà	G
Alella	Maresme	B	Avinyonet del Penedès	Alt Penedès	B
Alfara de Carles	Baix Ebre	T	Badalona	Barcelonès	B
Alfarràs	Segrià	L	Bagà	Berguedà	B
Alfés	Segrià	L	Baix Pallars	Pallars Sobirà	L
Alforja	Baix Camp	T	Balaguer	Noguera	L
Algerri	Noguera	L	Balsareny	Bages	B
Alguaire	Segrià	L	Banyeres del Penedès	Baix Penedès	T
Alins	Pallars Sobirà	L	Banyoles	Pla de l'Estany	G
Alió	Alt Camp	T	Barbens	Pla d'Urgell	L
Almacelles	Segrià	L	Barberà de la Conca	Conca de Barberà	T
Almatret	Segrià	L	Barberà del Vallès	Vallès Occidental	B
Almenar	Segrià	L	Barcelona	Barcelonès	B
Almoster	Baix Camp	T	Baronia de Rialb, la	Noguera	L
Alòs de Balaguer	Noguera	L	Barruera	Alta Ribagorça	L
Alp	Cerdanya	G	Bàscara	Alt Empordà	G
Alpens	Osona	B	Bassella	Alt Urgell	L
Alpicat	Segrià	L	Batea	Terra Alta	T
Alt Àneu	Pallars Sobirà	L	Bausen	Val d'Aran	L
Altafulla	Tarragonès	T	Begues	Baix Llobregat	B
Amer	Selva	G	Begur	Baix Empordà	G
Ametlla de Mar, l'	Baix Ebre	T	Belianes	Urgell	L

Identificadors municipals.

Nom del municipi	Comarca	Província	Nom del municipi	Comarca	Província
Bell-lloc d'Urgell	Pla d'Urgell	L	Cabó	Alt Urgell	L
Bellaguarda	Garrigues	L	Cabra del Camp	Alt Camp	T
Bellcaire d'Empordà	Baix Empordà	G	Cabrera d'Igualada	Anoia	B
Bellcaire d'Urgell	Noguera	L	Cabrera de Mar	Maresme	B
Bellmunt d'Urgell	Noguera	L	Cabrils	Maresme	B
Bellmunt del Priorat	Priorat	T	Cadaqués	Alt Empordà	G
Bellprat	Anoia	B	Calaf	Anoia	B
Bellpuig	Urgell	L	Calafell	Baix Penedès	T
Bellvei	Baix Penedès	T	Calders	Bages	B
Bellver de Cerdanya	Cerdanya	L	Caldes d'Estrac	Maresme	B
Bellvís	Pla d'Urgell	L	Caldes de Malavella	Selva	G
Benavent de Segrià	Segrià	L	Caldes de Montbui	Vallès Oriental	B
Benifallet	Baix Ebre	T	Calella	Maresme	B
Benissanet	Ribera d'Ebre	T	Calldetenes	Osona	B
Berga	Berguedà	B	Callús	Bages	B
Besalú	Garrotxa	G	Calonge	Baix Empordà	G
Bescanó	Gironès	G	Calonge de Segarra	Anoia	B
Beuda	Garrotxa	G	Camarasa	Noguera	L
Bigues i Riells	Vallès Oriental	B	Camarles	Baix Ebre	T
Biosca	Segarra	L	Cambrils	Baix Camp	T
Bisbal d'Empordà, la	Baix Empordà	G	Camós	Pla de l'Estany	G
Bisbal de Falset, la	Priorat	T	Campdevànol	Ripollès	G
Bisbal del Penedès, la	Baix Penedès	T	Campelles	Ripollès	G
Biure	Alt Empordà	G	Campins	Vallès Oriental	B
Blancafort	Conca de Barberà	T	Camplong	Gironès	G
Blanes	Selva	G	Camprodon	Ripollès	G
Boadella d'Empordà	Alt Empordà	G	Canejan	Val d'Aran	L
Bolvir	Cerdanya	G	Canet d'Adri	Gironès	G
Bonastre	Baix Penedès	T	Canet de Mar	Maresme	B
Bòrdes, es	Val d'Aran	L	Canovelles	Vallès Oriental	B
Bordils	Gironès	G	Cànoves i Samalús	Vallès Oriental	B
Borges Blanques, les	Garrigues	L	Cantallops	Alt Empordà	G
Borges del Camp, les	Baix Camp	T	Canyelles	Garraf	B
Borrassà	Alt Empordà	G	Capafonts	Baix Camp	T
Borredà	Berguedà	B	Capçanes	Priorat	T
Bossòst	Val d'Aran	L	Capellades	Anoia	B
Bot	Terra Alta	T	Capmany	Alt Empordà	G
Botarell	Baix Camp	T	Capolat	Berguedà	B
Bovera	Garrigues	L	Cardedeu	Vallès Oriental	B
Bràfim	Alt Camp	T	Cardona	Bages	B
Breda	Selva	G	Carme	Anoia	B
Bruc, el	Anoia	B	Caseres	Terra Alta	T
Brull, el	Osona	B	Cassà de la Selva	Gironès	G
Brunyola	Selva	G	Casserres	Berguedà	B
Cabacés	Priorat	T	Castell de l'Areny	Berguedà	B
Cabanabona	Noguera	L	Castell de Mur	Pallars Jussà	L
Cabanelles	Alt Empordà	G	Castell-Platja d'Aro	Baix Empordà	G
Cabanes	Alt Empordà	G	Castellar de la Ribera	Solsonès	L
Cabanyes, les	Alt Penedès	B	Castellar de N'Hug	Berguedà	B

Identificadors municipals.

Nom del municipi	Comarca	Província	Nom del municipi	Comarca	Província
Castellar del Riu	Berguedà	B	Corbins	Segrià	L
Castellar del Vallès	Vallès Occidental	B	Corçà	Baix Empordà	G
Castellbell i el Vilar	Bages	B	Cornellà de Llobregat	Baix Llobregat	B
Castellbisbal	Vallès Occidental	B	Cornellà del Terri	Pla de l'Estany	G
Castellcir	Vallès Oriental	B	Cornudella de Montsant	Priorat	T
Castelldans	Garrigues	L	Creixell	Tarragonès	T
Castelldefels	Baix Llobregat	B	Crespià	Pla de l'Estany	G
Castellet i la Gornal	Alt Penedès	B	Cruïlles, Monells i		
Castellfollit de la Roca	Garrotxa	G	Sant Sadurní de l'Heura	Baix Empordà	G
Castellfollit de Riubregós	Anoia	B	Cubelles	Garraf	B
Castellfollit del Boix	Bages	B	Cubells	Noguera	L
Castellgalí	Bages	B	Cunit	Baix Penedès	T
Castellnou de Bages	Bages	B	Darnius	Alt Empordà	G
Castellnou de Seana	Pla d'Urgell	L	Das	Cerdanya	G
Castelló d'Empúries	Alt Empordà	G	Deltebre	Baix Ebre	T
Castelló de Farfanya	Noguera	L	Dosrius	Maresme	B
Castellolí	Anoia	B	Duesaigües	Baix Camp	T
Castellserà	Urgell	L	Escala, l'	Alt Empordà	G
Castellterçol	Vallès Oriental	B	Esparreguera	Baix Llobregat	B
Castellvell del Camp	Baix Camp	T	Espinelves	Osona	G
Castellví de la Marca	Alt Penedès	B	Espluga Calba, l'	Garrigues	L
Castellví de Rosanes	Baix Llobregat	B	Espluga de Francolí, l'	Conca de Barberà	T
Catllar, el	Tarragonès	T	Esplugues de Llobregat	Baix Llobregat	B
Cava	Alt Urgell	L	Espolla	Alt Empordà	G
Cellera de Ter, la	Selva	G	Esponellà	Pla de l'Estany	G
Celrà	Gironès	G	Espot	Pallars Sobirà	L
Centelles	Osona	B	Espunyola, l'	Berguedà	B
Cercs	Berguedà	B	Estamariu	Alt Urgell	L
Cerdanyola del Vallès	Vallès Occidental	B	Estany, l'	Bages	B
Cervelló	Baix Llobregat	B	Estaràs	Segarra	L
Cervera	Segarra	L	Esterri d'Àneu	Pallars Sobirà	L
Cervià de les Garrigues	Garrigues	L	Esterri de Cardós	Pallars Sobirà	L
Cervià de Ter	Gironès	G	Falset	Priorat	T
Cistella	Alt Empordà	G	Far d'Empordà, el	Alt Empordà	G
Ciutadilla	Urgell	L	Farrera	Pallars Sobirà	L
Clariana de Cardener	Solsonès	L	Fatarella, la	Terra Alta	T
Cogul, el	Garrigues	L	Febró, la	Baix Camp	T
Colera	Alt Empordà	G	Fígols	Berguedà	B
Coll de Nargó	Alt Urgell	L	Fígols i Alinyà	Alt Urgell	L
Collbató	Baix Llobregat	B	Figuera, la	Priorat	T
Colldejou	Baix Camp	T	Figueres	Alt Empordà	G
Collsuspina	Osona	B	Figuerola del Camp	Alt Camp	T
Colomers	Baix Empordà	G	Flaçà	Gironès	G
Coma i la Pedra, la	Solsonès	L	Flix	Ribera d'Ebre	T
Conesa	Conca de Barberà	T	Floresta, la	Garrigues	L
Constantí	Tarragonès	T	Fogars de Montclús	Vallès Oriental	B
Copons	Anoia	B	Fogars de Tordera	Selva	B
Corbera d'Ebre	Terra Alta	T	Foixà	Baix Empordà	G
Corbera de Llobregat	Baix Llobregat	B	Folgueroles	Osona	B

Identificadors municipals.

Nom del municipi	Comarca	Província	Nom del municipi	Comarca	Província
Fondarella	Pla d'Urgell	L	Guiamets, els	Priorat	T
Fonollosa	Bages	B	Guils de Cerdanya	Cerdanya	G
Font-rubí	Alt Penedès	B	Guimerà	Urgell	L
Fontanals de Cerdanya	Cerdanya	G	Guingueta d'Àneu, la	Pallars Sobirà	L
Fontanilles	Baix Empordà	G	Guissona	Segarra	L
Fontcoberta	Pla de l'Estany	G	Guixers	Solsonès	L
Foradada	Noguera	L	Gurb	Osona	B
Forallac	Baix Empordà	G	Horta de Sant Joan	Terra Alta	T
Forès	Conca de Barberà	T	Hospitalet de Llobregat, l'	Barcelonès	B
Fornells de la Selva	Gironès	G	Hostalets de Balenyà, els	Osona	B
Fortià	Alt Empordà	G	Hostalets de Pierola, els	Anoia	B
Franqueses del Vallès, les	Vallès Oriental	B	Hostalric	Selva	G
Freginals	Montsià	T	Igualada	Anoia	B
Fuliola, la	Urgell	L	Isona i Conca Dellà	Pallars Jussà	L
Fulleda	Garrigues	L	Isòvol	Cerdanya	G
Gaià	Bages	B	Ivars d'Urgell	Pla d'Urgell	L
Galera, la	Montsià	T	Ivars de Noguera	Noguera	L
Gallifa	Vallès Occidental	B	Ivorra	Segarra	L
Gandesa	Terra Alta	T	Jafre	Baix Empordà	G
Garcia	Ribera d'Ebre	T	Jonquera, la	Alt Empordà	G
Garidells, els	Alt Camp	T	Jorba	Anoia	B
Garriga, la	Vallès Oriental	B	Josa i Tuixén	Alt Urgell	L
Garrigàs	Alt Empordà	G	Juià	Gironès	G
Garrigoles	Baix Empordà	G	Juncosa	Garrigues	L
Garriguella	Alt Empordà	G	Juneda	Garrigues	L
Gavà	Baix Llobregat	B	Les	Val d'Aran	L
Gavet de la Conca	Pallars Jussà	L	Linyola	Pla d'Urgell	L
Gelida	Alt Penedès	B	Llacuna, la	Anoia	B
Ger	Cerdanya	G	Lladó	Alt Empordà	G
Ginestar	Ribera d'Ebre	T	Lladorre	Pallars Sobirà	L
Girona	Gironès	G	Lladurs	Solsonès	L
Gironella	Berguedà	B	Llagosta, la	Vallès Oriental	B
Gisclareny	Berguedà	B	Llagostera	Gironès	G
Godall	Montsià	T	Llambilles	Gironès	G
Golmés	Pla d'Urgell	L	Llanars	Ripollès	G
Gombrèn	Ripollès	G	Llançà	Alt Empordà	G
Gósol	Berguedà	L	Llardecans	Segrià	L
Granada, la	Alt Penedès	B	Llavorsí	Pallars Sobirà	L
Granadella, la	Garrigues	L	Lleida	Segrià	L
Granera	Vallès Oriental	B	Llers	Alt Empordà	G
Granja d'Escarp, la	Segrià	L	Lles	Cerdanya	L
Granollers	Vallès Oriental	B	Lliçà d'Amunt	Vallès Oriental	B
Granyanella	Segarra	L	Lliçà de Vall	Vallès Oriental	B
Granyena de les Garrigues	Garrigues	L	Llimiana	Pallars Jussà	L
Granyena de Segarra	Segarra	L	Llinars del Vallès	Vallès Oriental	B
Gratallops	Priorat	T	Llívia	Cerdanya	G
Gualba	Vallès Oriental	B	Lloar, el	Priorat	T
Gualta	Baix Empordà	G	Llobera	Solsonès	L
Guardiola de Berguedà	Berguedà	B	Llorac	Conca de Barberà	T

Identificadors municipals.

Nom del municipi	Comarca	Província	Nom del municipi	Comarca	Província
Llorenç del Penedès	Baix Penedès	T	Molsosa, la	Solsonès	L
Lloret de Mar	Selva	G	Monistrol de Calders	Bages	B
Llosses, les	Ripollès	G	Monistrol de Montserrat	Bages	B
Lluçà	Osona	B	Mont–ral	Alt Camp	T
Maçanet de Cabrenys	Alt Empordà	G	Mont–ras	Baix Empordà	G
Maçanet de la Selva	Selva	G	Mont–roig del Camp	Baix Camp	T
Madremanya	Gironès	G	Montagut	Garrotxa	G
Maià de Montcal	Garrotxa	G	Montblanc	Conca de Barberà	T
Maials	Segrià	L	Montbrió del Camp	Baix Camp	T
Maldà	Urgell	L	Montcada i Reixac	Vallès Occidental	B
Malgrat de Mar	Maresme	B	Montclar	Berguedà	B
Malla	Osona	B	Montellà i Martinet	Cerdanya	L
Manlleu	Osona	B	Montesquiu	Osona	B
Manresa	Bages	B	Montferrer i Castellbó	Alt Urgell	L
Marçà	Priorat	T	Montferri	Alt Camp	T
Margalef	Priorat	T	Montgai	Noguera	L
Marganell	Bages	B	Montgat	Maresme	B
Martorell	Baix Llobregat	B	Montmajor	Berguedà	B
Martorelles	Vallès Oriental	B	Montmaneu	Anoia	B
Mas de Barberans	Montsià	T	Montmany–Figaró	Vallès Oriental	B
Masarac	Alt Empordà	G	Montmell,el	Baix Penedès	T
Masdenverge	Montsià	T	Montmeló	Vallès Oriental	B
Masies de Roda, les	Osona	B	Montoliu de Lleida	Segrià	L
Masies de Voltregà, les	Osona	B	Montoliu de Segarra	Segarra	L
Masllorenç	Baix Penedès	T	Montornès de Segarra	Segarra	L
Masnou, el	Maresme	B	Montornès del Vallès	Vallès Oriental	B
Masó, la	Alt Camp	T	Montseny	Vallès Oriental	B
Maspujols	Baix Camp	T	Móra d'Ebre	Ribera d'Ebre	T
Masquefa	Anoia	B	Móra la Nova	Ribera d'Ebre	T
Masroig, el	Priorat	T	Morell, el	Tarragonès	T
Massalcoreig	Segrià	L	Morera de Montsant, la	Priorat	T
Massanes	Selva	G	Muntanyola	Osona	B
Massoteres	Segarra	L	Mura	Bages	B
Matadepera	Vallès Occidental	B	Nalec	Urgell	L
Mataró	Maresme	B	Naut Aran	Val d'Aran	L
Mediona	Alt Penedès	B	Navarcles	Bages	B
Menàrguens	Noguera	L	Navàs	Bages	B
Meranges	Cerdanya	G	Navata	Alt Empordà	G
Mieres	Garrotxa	G	Navès	Solsonès	L
Milà, el	Alt Camp	T	Nou de Berguedà, la	Berguedà	B
Miralcamp	Pla d'Urgell	L	Nou de Gaià, la	Tarragonès	T
Miravet	Ribera d'Ebre	T	Nulles	Alt Camp	T
Moià	Bages	B	Odèn	Solsonès	L
Molar, el	Priorat	T	Òdena	Anoia	B
Molins de Rei	Baix Llobregat	B	Ogassa	Ripollès	G
Mollerussa	Pla d'Urgell	L	Olèrdola	Alt Penedès	B
Mollet de Peralada	Alt Empordà	G	Olesa de Bonesvalls	Alt Penedès	B
Mollet del Vallès	Vallès Oriental	B	Olesa de Montserrat	Baix Llobregat	B
Molló	Ripollès	G	Oliana	Alt Urgell	L

Identificadors municipals.

Nom del municipi	Comarca	Província	Nom del municipi	Comarca	Província
Oliola	Noguera	L	Piera	Anoia	B
Olius	Solsonès	L	Piles, les	Conca de Barberà	T
Olivella	Garraf	B	Pineda de Mar	Maresme	B
Olost	Osona	B	Pinell de Brai, el	Terra Alta	T
Olot	Garrotxa	G	Pinell de Solsonès	Solsonès	L
Oluges, les	Segarra	L	Pinós	Solsonès	L
Olvan	Berguedà	B	Pira	Conca de Barberà	T
Omellons, els	Garrigues	L	Pla de Santa Maria, el	Alt Camp	T
Omells de Na Gaia, els	Urgell	L	Pla del Penedès, el	Alt Penedès	B
Ordis	Alt Empordà	G	Planes d'Hostoles, les	Garrotxa	G
Organyà	Alt Urgell	L	Planoles	Ripollès	G
Orís	Osona	B	Plans de Sió, els	Segarra	L
Oristà	Osona	B	Poal, el	Pla d'Urgell	L
Orpí	Anoia	B	Pobla de Cérvoles, la	Garrigues	L
Òrrius	Maresme	B	Pobla de Claramunt, la	Anoia	B
Os de Balaguer	Noguera	L	Pobla de Lillet, la	Berguedà	B
Osor	Selva	G	Pobla de Mafumet, la	Tarragonès	T
Ossó de Sió	Urgell	L	Pobla de Massaluca, la	Terra Alta	T
Pacs del Penedès	Alt Penedès	B	Pobla de Montornès, la	Tarragonès	T
Palafolls	Maresme	B	Pobla de Segur, la	Pallars Jussà	L
Palafrugell	Baix Empordà	G	Poboleda	Priorat	T
Palamós	Baix Empordà	G	Polinyà	Vallès Occidental	B
Palau d'Anglesola, el	Pla d'Urgell	L	Pont d'Armentera, el	Alt Camp	T
Palau de Plegamans	Vallès Occidental	B	Pont de Bar, el	Alt Urgell	L
Palau de Santa Eulàlia	Alt Empordà	G	Pont de Molins	Alt Empordà	G
Palau-sator	Baix Empordà	G	Pont de Suert, el	Alta Ribagorça	L
Palau-saverdera	Alt Empordà	G	Pont de Vilomara i		
Pallaresos, els	Tarragonès	T	Rocafort, el	Bages	B
Pallars Jussà	Pallars Jussà	L	Pontons	Alt Penedès	B
Pallejà	Baix Llobregat	B	Pontós	Alt Empordà	G
Palma d'Ebre, la	Ribera d'Ebre	T	Ponts	Noguera	L
Palmerola	Ripollès	G	Porqueres	Pla de l'Estany	G
Palol de Revardit	Pla de l'Estany	G	Porrera	Priorat	T
Pals	Baix Empordà	G	Port de la Selva, el	Alt Empordà	G
Papiol, el	Baix Llobregat	B	Portbou	Alt Empordà	G
Pardines	Ripollès	G	Portella, la	Segrià	L
Parets del Vallès	Vallès Oriental	B	Pradell de la Teixeta	Priorat	T
Parlavà	Baix Empordà	G	Prades	Baix Camp	T
Passanant	Conca de Barberà	T	Prat de Comte	Terra Alta	T
Pau	Alt Empordà	G	Prat de Llobregat, el	Baix Llobregat	B
Paüls	Baix Ebre	T	Pratdip	Baix Camp	T
Pedret i Marzà	Alt Empordà	G	Prats de Lluçanès	Osona	B
Penelles	Noguera	L	Prats de Rei, els	Anoia	B
Pera, la	Baix Empordà	G	Prats i Sansor	Cerdanya	L
Perafita	Osona	B	Preixana	Urgell	L
Perafort	Tarragonès	T	Preixens	Noguera	L
Peralada	Alt Empordà	G	Premià de Dalt	Maresme	B
Peramola	Alt Urgell	L	Premià de Mar	Maresme	B
Perelló, el	Baix Ebre	T	Preses, les	Garrotxa	G

Identificadors municipals.

Nom del municipi	Comarca	Província	Nom del municipi	Comarca	Província
Prullans	Cerdanya	L	Rupià	Baix Empordà	G
Puig-reig	Berguedà	B	Rupit i Pruit	Osona	B
Puigcerdà	Cerdanya	G	Sabadell	Vallès Occidental	B
Puigdàlber	Alt Penedès	B	Sagàs	Berguedà	B
Puiggròs	Garrigues	L	Salàs de Pallars	Pallars Jussà	L
Puigpelat	Alt Camp	T	Saldes	Berguedà	B
Puigverd d'Agramunt	Urgell	L	Sales de Llierca	Garrotxa	G
Puigverd de Lleida	Segrià	L	Sallent	Bages	B
Pujalt	Anoia	B	Salomó	Tarragonès	T
Quar, la	Berguedà	B	Salou	Tarragonès	T
Quart	Gironès	G	Salt	Gironès	G
Queralbs	Ripollès	G	Sanaüja	Segarra	L
Querol	Alt Camp	T	Sant Adrià de Besòs	Barcelonès	B
Rabós	Alt Empordà	G	Sant Agustí de Lluçanès	Osona	B
Rajadell	Bages	B	Sant Andreu de la Barca	Baix Llobregat	B
Rasquera	Ribera d'Ebre	T	Sant Andreu de Llavaneres	Maresme	B
Regencós	Baix Empordà	G	Sant Andreu Salou	Gironès	G
Rellinars	Vallès Occidental	B	Sant Aniol de Finestres	Garrotxa	G
Renau	Tarragonès	T	Sant Antoni de Vilamajor	Vallès Oriental	B
Reus	Baix Camp	T	Sant Bartomeu del Grau	Osona	B
Rialp	Pallars Sobirà	L	Sant Boi de Llobregat	Baix Llobregat	B
Riba, la	Alt Camp	T	Sant Boi de Lluçanès	Osona	B
Riba-roja d'Ebre	Ribera d'Ebre	T	Sant Carles de la Ràpita	Montsià	T
Ribera d'Ondara	Segarra	L	Sant Cebrià de Vallalta	Maresme	B
Ribera d'Urgellet	Alt Urgell	L	Sant Celoni	Vallès Oriental	B
Ribes de Freser	Ripollès	G	Sant Climent de Llobregat	Baix Llobregat	B
Riells i Viabrea	Selva	G	Sant Climent Sescebes	Alt Empordà	G
Riera de Gaià, la	Tarragonès	T	Sant Cugat del Vallès	Vallès Occidental	B
Riner	Solsonès	L	Sant Cugat Sesgarrigues	Alt Penedès	B
Ripoll	Ripollès	G	Sant Esteve de la Sarga	Pallars Jussà	L
Ripollet	Vallès Occidental	B	Sant Esteve de Palautordera	Vallès Oriental	B
Riudarenes	Selva	G	Sant Esteve Sesrovires	Baix Llobregat	B
Riudaura	Garrotxa	G	Sant Feliu de Buixalleu	Selva	G
Riudecanyes	Baix Camp	T	Sant Feliu de Codines	Vallès Oriental	B
Riudecols	Baix Camp	T	Sant Feliu de Guíxols	Baix Empordà	G
Riudellots de la Selva	Selva	G	Sant Feliu de Llobregat	Baix Llobregat	B
Riudoms	Baix Camp	T	Sant Feliu de Pallerols	Garrotxa	G
Riumors	Alt Empordà	G	Sant Feliu Sasserra	Bages	B
Roca del Vallès, la	Vallès Oriental	B	Sant Ferriol	Garrotxa	G
Rocafort de Queralt	Conca de Barberà	T	Sant Fost de Campsentelles	Vallès Oriental	B
Roda de Barà	Tarragonès	T	Sant Fruitós de Bages	Bages	B
Roda de Ter	Osona	B	Sant Gregori	Gironès	G
Rodonyà	Alt Camp	T	Sant Guim de Freixenet	Segarra	L
Roquetes	Baix Ebre	T	Sant Guim de la Plana	Segarra	L
Roses	Alt Empordà	G	Sant Hilari Sacalm	Selva	G
Rosselló	Segrià	L	Sant Hipòlit de Voltregà	Osona	B
Rourell, el	Alt Camp	T	Sant Iscle de Vallalta	Maresme	B
Rubí	Vallès Occidental	B	Sant Jaume d'Enveja	Montsià	T
Rubió	Anoia	B	Sant Jaume de Frontanyà	Berguedà	B

Identificadors municipals.

Nom del municipi	Comarca	Província	Nom del municipi	Comarca	Província
Sant Jaume de Llierca	Garrotxa	G	Santa Cecília de Voltregà	Osona	B
Sant Jaume dels Domenys	Baix Penedès	T	Santa Coloma de Cervelló	Baix Llobregat	B
Sant Joan de les Abadesses	Ripollès	G	Santa Coloma de Farners	Selva	G
Sant Joan de Mollet	Gironès	G	Santa Coloma de Gramenet	Barcelonès	B
Sant Joan de Vilatorrada	Bages	B	Santa Coloma de Queralt	Conca de Barberà	T
Sant Joan Despí	Baix Llobregat	B	Santa Cristina d'Aro	Baix Empordà	G
Sant Joan les Fonts	Garrotxa	G	Santa Eugènia de Berga	Osona	B
Sant Jordi Desvalls	Gironès	G	Santa Eulàlia de Riuprimer	Osona	B
Sant Julià de Ramis	Gironès	G	Santa Eulàlia de Ronçana	Vallès Oriental	B
Sant Julià de Vilatorta	Osona	B	Santa Fe del Penedès	Alt Penedès	B
Sant Julià del Llor i Bonmatí	Selva	G	Santa Llogaia d'Àlguema	Alt Empordà	G
Sant Just Desvern	Baix Llobregat	B	Santa Margarida de Montbui	Anoia	B
Sant Llorenç d'Hortons	Alt Penedès	B	Santa Margarida i els Monjos	Alt Penedès	B
Sant Llorenç de la Muga	Alt Empordà	G	Santa Maria d'Oló	Bages	B
Sant Llorenç de Morunys	Solsonès	L	Santa Maria de Besora	Osona	B
Sant Llorenç Savall	Vallès Occidental	B	Santa Maria de Corcó	Osona	B
Sant Martí d'Albars	Osona	B	Santa Maria de Martorelles	Vallès Oriental	B
Sant Martí de Centelles	Osona	B	Santa Maria de Merlès	Berguedà	B
Sant Martí de Llémena	Gironès	G	Santa Maria de Miralles	Anoia	B
Sant Martí de Riucorb	Urgell	L	Santa Maria de Palautordera	Vallès Oriental	B
Sant Martí de Tous	Anoia	B	Santa Oliva	Baix Penedès	T
Sant Martí Sarroca	Alt Penedès	B	Santa Pau	Garrotxa	G
Sant Martí Sesgueioles	Anoia	B	Santa Perpètua de Gaià	Conca de Barberà	T
Sant Martí Vell	Gironès	G	Santa Perpètua de Mogoda	Vallès Occidental	B
Sant Mateu de Bages	Bages	B	Santa Susanna	Maresme	B
Sant Miquel de Campmajor	Pla de l'Estany	G	Santpedor	Bages	B
Sant Miquel de Fluvià	Alt Empordà	G	Sarral	Conca de Barberà	T
Sant Mori	Alt Empordà	G	Sarrià de Ter	Gironès	G
Sant Pau de Seguries	Ripollès	G	Sarroca de Bellera	Pallars Jussà	L
Sant Pere de Ribes	Garraf	B	Sarroca de Lleida	Segrià	L
Sant Pere de Riudebitlles	Alt Penedès	B	Saus	Alt Empordà	G
Sant Pere de Torelló	Osona	B	Savallà del Comtat	Conca de Barberà	T
Sant Pere de Vilamajor	Vallès Oriental	B	Secuita, la	Tarragonès	T
Sant Pere Pescador	Alt Empordà	G	Selva de Mar, la	Alt Empordà	G
Sant Pere Sallavinera	Anoia	B	Selva del Camp, la	Baix Camp	T
Sant Pol de Mar	Maresme	B	Senan	Conca de Barberà	T
Sant Quintí de Mediona	Alt Penedès	B	Sénia, la	Montsià	T
Sant Quirze de Besora	Osona	B	Senterada	Pallars Jussà	L
Sant Quirze del Vallès	Vallès Occidental	B	Sentiu de Sió, la	Noguera	L
Sant Quirze Safaja	Vallès Oriental	B	Sentmenat	Vallès Occidental	B
Sant Ramon	Segarra	L	Serinyà	Pla de l'Estany	G
Sant Sadurní d'Anoia	Alt Penedès	B	Seròs	Segrià	L
Sant Sadurní d'Osormort	Osona	B	Serra de Daró	Baix Empordà	G
Sant Salvador de Guardiola	Bages	B	Setcases	Ripollès	G
Sant Vicenç de Castellet	Bages	B	Seu d'Urgell, la	Alt Urgell	L
Sant Vicenç de Montalt	Maresme	B	Seva	Osona	B
Sant Vicenç de Torelló	Osona	B	Sidamon	Pla d'Urgell	L
Sant Vicenç dels Horts	Baix Llobregat	B	Sils	Selva	G
Santa Bàrbara	Montsià	T	Sitges	Garraf	B

Identificadors municipals.

Nom del municipi	Comarca	Província	Nom del municipi	Comarca	Província
Siurana	Alt Empordà	G	Torreflor	Segarra	L
Sobremunt	Osona	B	Torregrossa	Pla d'Urgell	L
Soleràs, el	Garrigues	L	Torrelameu	Noguera	L
Solivella	Conca de Barberà	T	Torrelavit	Alt Penedès	B
Solsona	Solsonès	L	Torrelles de Foix	Alt Penedès	B
Sora	Osona	B	Torrelles de Llobregat	Baix Llobregat	B
Soriguera	Pallars Sobirà	L	Torrent	Baix Empordà	G
Sort	Pallars Sobirà	L	Torres de Segre	Segrià	L
Soses	Segrià	L	Torroella de Fluvià	Alt Empordà	G
Subirats	Alt Penedès	B	Torroella de Montgrí	Baix Empordà	G
Sudanell	Segrià	L	Torroja del Priorat	Priorat	T
Sunyer	Segrià	L	Tortellà	Garrotxa	G
Súria	Bages	B	Tortosa	Baix Ebre	T
Susqueda	Selva	G	Toses	Ripollès	G
Tagamanent	Vallès Oriental	B	Tossa de Mar	Selva	G
Talamanca	Bages	B	Tremp	Pallars Jussà	L
Talarn	Pallars Jussà	L	Ullà	Baix Empordà	G
Talavera	Segarra	L	Ullastrell	Vallès Occidental	B
Tallada d'Empordà, la	Baix Empordà	G	Ullastret	Baix Empordà	G
Taradell	Osona	B	Ulldecona	Montsià	T
Tarragona	Tarragonès	T	Ulldemolins	Priorat	T
Tàrrega	Urgell	L	Ultramort	Baix Empordà	G
Tarrés	Garrigues	L	Urús	Cerdanya	G
Tarroja de Segarra	Segarra	L	Vacarisses	Vallès Occidental	B
Tavèrnoles	Osona	B	Vajol, la	Alt Empordà	G
Tavertet	Osona	B	Vall d'en Bas, la	Garrotxa	G
Teià	Maresme	B	Vall de Bianya, la	Garrotxa	G
Térmens	Noguera	L	Vall de Cardós	Pallars Sobirà	L
Terrades	Alt Empordà	G	Vall-llobrega	Baix Empordà	G
Terrassa	Vallès Occidental	B	Vallbona d'Anoia	Anoia	B
Tiana	Maresme	B	Vallbona de les Monges	Urgell	L
Tírvia	Pallars Sobirà	L	Vallcebre	Berguedà	B
Tiurana	Noguera	L	Vallclara	Conca de Barberà	T
Tivenys	Baix Ebre	T	Vallfogona de Balaguer	Noguera	L
Tivissa	Ribera d'Ebre	T	Vallfogona de Ripollès	Ripollès	G
Tona	Osona	B	Vallfogona de Riucorb	Conca de Barberà	T
Torà	Segarra	L	Vallgorguina	Vallès Oriental	B
Tordera	Maresme	B	Vallirana	Baix Llobregat	B
Torelló	Osona	B	Vallmoll	Alt Camp	T
Torms, els	Garrigues	L	Vallromanes	Vallès Oriental	B
Tornabous	Urgell	L	Valls	Alt Camp	T
Torre de Cabdella, la	Pallars Jussà	L	Valls d'Aguilar, les	Alt Urgell	L
Torre de Claramunt, la	Anoia	B	Valls del Valira, les	Alt Urgell	L
Torre de Fontaubella, la	Priorat	T	Vandellòs i l'Hospitalet de l'Infant	Baix Camp	T
Torre de l'Espanyol, la	Ribera d'Ebre	T	Vansa i Fórnols, la	Alt Urgell	L
Torre-serona	Segrià	L	Veciana	Anoia	B
Torrebesses	Segrià	L	Vendrell, el	Baix Penedès	T
Torredembarra	Tarragonès	T	Ventalló	Alt Empordà	G
Torrefarrera	Segrià	L			

Identificadors municipals.

Nom del municipi	Comarca	Província	Nom del municipi	Comarca	Província
Verdú	Urgell	L	Vilamaniscle	Alt Empordà	G
Verges	Baix Empordà	G	Vilamòs	Val d'Aran	L
Vespella	Tarragonès	T	Vilanant	Alt Empordà	G
Vic	Osona	B	Vilanova d'Escornalbou	Baix Camp	T
Vidrà	Osona	G	Vilanova de Bellpuig	Pla d'Urgell	L
Vidreres	Selva	G	Vilanova de l'Aguda	Noguera	L
Vielha e Mijaran	Val d'Aran	L	Vilanova de la Barca	Segrià	L
Vila-rodona	Alt Camp	T	Vilanova de Meià	Noguera	L
Vila-sacra	Alt Empordà	G	Vilanova de Prades	Conca de Barberà	T
Vila-sana	Pla d'Urgell	L	Vilanova de Sau	Osona	B
Vila-seca i Salou	Tarragonès	T	Vilanova de Segrià	Segrià	L
Vilabella	Alt Camp	T	Vilanova del Camí	Anoia	B
Vilabertran	Alt Empordà	G	Vilanova del Vallès	Vallès Oriental	B
Vilablareix	Gironès	G	Vilanova i la Geltrú	Garraf	B
Vilada	Berguedà	B	Vilaplana	Baix Camp	T
Viladamat	Alt Empordà	G	Vilassar de Dalt	Maresme	B
Viladasens	Gironès	G	Vilassar de Mar	Maresme	B
Viladecans	Baix Llobregat	B	Vilaür	Alt Empordà	G
Viladecavalls	Vallès Occidental	B	Vilaverd	Conca de Barberà	T
Vilademuls	Pla de l'Estany	G	Vilella Alta, la	Priorat	T
Viladrau	Osona	G	Vilella Baixa, la	Priorat	T
Vilafant	Alt Empordà	G	Vilobí d'Onyar	Selva	G
Vilafranca del Penedès	Alt Penedès	B	Vilobí del Penedès	Alt Penedès	B
Vilagrassa	Urgell	L	Vilopriu	Baix Empordà	G
Vilajuïga	Alt Empordà	G	Vilosell, el	Garrigues	L
Vilalba dels Arcs	Terra Alta	T	Vimbodí	Conca de Barberà	T
Vilalba Sasserra	Vallès Oriental	B	Vinaixa	Garrigues	L
Vilaller	Alta Ribagorça	L	Vinebre	Ribera d'Ebre	T
Vilallonga de Ter	Ripollès	G	Vinyols i els Arcs	Baix Camp	T
Vilallonga del Camp	Tarragonès	T	Viver i Serrateix	Berguedà	B
Vilamacolum	Alt Empordà	G	Xerta	Baix Ebre	T
Vilamalla	Alt Empordà	G			