Estadística Social
Censos i enquestes

# Estadística de biblioteques 1998

## Característiques bàsiques

Generalitat de Catalunya
**Institut d'Estadística de Catalunya**

© Generalitat de Catalunya
Institut d'Estadística de Catalunya
1a. edició: Barcelona, març 2001
Tiratge: 400 exemplars
ISBN: 84-393-5359-6
Dipòsit legal: B-19.648-2001

# Presentació

Amb la publicació de l'*Estadística de biblioteques 1998. Característiques bàsiques*, l'Institut d'Estadística de Catalunya dóna continuïtat a la sèrie iniciada l'any 1992. Aquesta estadística de caràcter biennal es fa d'acord amb les recomanacions de la UNESCO sobre normalització internacional de biblioteques. Per a l'execució de l'estadística corresponent a l'any 1998, l'Institut d'Estadística de Catalunya va signar un conveni de col·laboració amb l'Instituto Nacional de Estadística, i així amb una única operació s'han pogut proveir les necessitats d'ambdues institucions pel que fa al coneixement del sector. El treball de camp per a la recollida de dades d'aquesta estadística s'ha fet entre els mesos de març i juny de 1999. Aquesta activitat s'ha desenvolupat amb la col·laboració del Departament de Cultura de la Generalitat de Catalunya.

L'any 1998 a Catalunya hi havia un total de 876 biblioteques públiques i privades. Del total de biblioteques, 159 depenen directament de la Generalitat de Catalunya (el 18,2%), 18 són de dependència estatal (2,1%) i 374 depenen de l'Administració local (42,6%). A més, hi ha 219 biblioteques de titularitat privada (25,0%) i n'hi ha 60 de dependència universitària (el 6,8%). També hi ha 46 biblioteques de titularitats diverses que representen el 5,3% del total.

Les dades contingudes en aquesta publicació indiquen que en el curs dels últims anys s'han produït modificacions importants tant en l'estructura de la titularitat de la xarxa com en la seva gestió. El sector de les biblioteques de Catalunya continua el procés de racionalització i modernització iniciat el 1992, el qual es caracteritza per una reducció dels punts de servei, en especial dels punts mòbils i dels dotats de menys equipament, per una reestructuració de la xarxa de biblioteques universitàries mitjançant la creació d'unitats de gestió que integren diferents punts de servei, així com pel traspàs de biblioteques de la xarxa de la Generalitat de Catalunya a l'Administració local.

L'Institut agraeix la col·laboració de tots els directors i directores de les biblioteques de Catalunya que ens han facilitat les dades, així com la de les institucions que han contribuït al fet que puguem disposar d'aquesta informació bàsica per al coneixement de la realitat cultural del nostre país.

Jordi Oliveres i Prats
Director de l'Institut d'Estadística de Catalunya

# Índex

Presentació ..... 3
Introducció ..... 9
Dades bàsiques 1998 ..... 11
Notes metodològiques
1. Objectius ..... 21
2. Àmbits ..... 21
3. Secret estadístic ..... 21
4. Unitats d'anàlisi ..... 21
5. Classificació de les biblioteques ..... 21
6. Definicions
6.1 Característiques estructurals de les biblioteques ..... 22
6.2 Característiques d'activitat ..... 24

## Taules

### Catalunya

### Classe de biblioteques

1.01 Biblioteques segons la titularitat per tipus de biblioteca ..... 33
1.02 Distribució percentual de les biblioteques segons la titularitat per tipus de biblioteca ..... 33

### Funcionament

1.03 Biblioteques segons punts de servei, forma d'accés i manllevadors inscrits per tipus de biblioteca ..... 37
1.04 Biblioteques segons l'any d'inici del funcionament per tipus de biblioteca ..... 37
1.05 Biblioteques segons l'horari, el nombre d'hores d'obertura setmanal i els dies d'obertura anuals per tipus de biblioteca ..... 38

### Equipament

1.06 Biblioteques segons la superfície útil dels locals per tipus de biblioteca ..... 41
1.07 Biblioteques segons el total de seients en sales de lectura per tipus de biblioteca ..... 41
1.08 Biblioteques segons la longitud total dels prestatges per tipus de biblioteca ..... 42
1.09 Biblioteques segons els aparells de reproducció que tenen per tipus de biblioteca ..... 42
1.10 Biblioteques segons el nivell d'automatització i funcions automatitzades per tipus de biblioteca ..... 43

**Fons i moviments**

1.11 Fons existents i adquisicions efectuades durant l'any per tipus de biblioteca ..... 47
1.12 Distribució percentual de les biblioteques segons els fons (llibres, publicacions periòdiques enquadernades i manuscrits) per tipus de biblioteca ..... 48

**Activitat**

1.13 Préstecs efectuats, rebuts de l'estranger i manllevadors inscrits durant l'any per tipus de biblioteca ..... 51
1.14 Serveis de reprografia efectuats durant l'any per tipus de biblioteca ..... 52
1.15 Biblioteques segons les seves activitats culturals per tipus de biblioteca ..... 52

**Personal**

1.16 Personal al servei de les biblioteques per tipus de biblioteca. Total personal ..... 57
1.17 Personal al servei de les biblioteques per tipus de biblioteca. Personal amb dedicació plena ..... 57
1.18 Personal al servei de les biblioteques per tipus de biblioteca. Personal amb dedicació parcial ..... 58
1.19 Personal al servei de les biblioteques per tipus de biblioteca. Personal amb dedicació parcial en equivalència a dedicació plena ..... 58
1.20 Personal al servei de les biblioteques per tipus de biblioteca. Total personal en equivalència a dedicació plena ..... 59
1.21 Personal al servei de les biblioteques per tipus de biblioteca. Personal remunerat pel seu treball ..... 59
1.22 Personal al servei de les biblioteques per tipus de biblioteca. Personal no remunerat pel seu treball ..... 60

**Despeses**

1.23 Despeses ordinàries i d'inversió de les biblioteques per tipus de biblioteca ..... 63

**Comarques i províncies**

**Classe de biblioteques**

2.01 Biblioteques segons el tipus ..... 69
2.02 Biblioteques segons la titularitat ..... 70

**Funcionament**

2.03 Biblioteques, punts de servei que comprenen i forma d'accés ..... 73
2.04 Biblioteques segons l'any d'inici del funcionament ..... 74
2.05 Biblioteques segons l'horari, el nombre d'hores d'obertura setmanal i dies d'obertura anuals ..... 75

**Equipament**

2.06 Biblioteques segons la superfície útil dels locals ..... 79
2.07 Biblioteques segons el total de seients en sales de lectura ..... 80
2.08 Biblioteques segons la longitud total dels prestatges ..... 81
2.09 Biblioteques segons els aparells de reproducció que tenen ..... 82
2.10 Biblioteques segons el nivell d'automatització ..... 84

**Fons i moviments**

2.11 Fons existents i adquisicions efectuades per les biblioteques durant l'any ..... 89
2.12 Distribució percentual de les biblioteques segons els fons (llibres, publicacions periòdiques enquadernades i manuscrits) ..... 92

**Activitat**

2.13 Préstecs fets, rebuts de l'estranger i usuaris de préstec inscrits durant l'any ..... 95
2.14 Serveis de reprografia efectuats durant l'any ..... 97
2.15 Biblioteques segons les seves activitats culturals ..... 98

**Personal**

2.16 Personal al servei de les biblioteques. Total personal ..... 103
2.17 Personal al servei de les biblioteques. Personal amb dedicació plena ..... 104
2.18 Personal al servei de les biblioteques. Personal amb dedicació parcial ..... 105
2.19 Personal al servei de les biblioteques. Personal amb dedicació parcial amb equivalència a dedicació plena ..... 106
2.20 Personal al servei de les biblioteques. Total personal amb equivalència a dedicació plena .. 107
2.21 Personal al servei de les biblioteques. Personal remunerat pel seu treball ..... 108
2.22 Personal al servei de les biblioteques. Personal no remunerat pel seu treball ..... 109

**Despeses**

2.23 Despeses ordinàries i d'inversió de les biblioteques ..... 113

**Municipis de Catalunya amb una o més biblioteques. Ordre alfabètic**

3.01 Biblioteques segons el tipus de biblioteca ..... 117
3.02 Biblioteques segons la titularitat ..... 123

**Annex**

Qüestionari utilitzat ..... 131

# Introducció

Aquesta estadística s'ha fet d'acord amb el conveni de col·laboració signat entre l'Instituto Nacional de Estadística (INE) i l'Institut d'Estadística de Catalunya. L'estadística de biblioteques té caràcter biennal des de 1986. La informació referent a les biblioteques s'ha obtingut seguint les recomanacions que, per a la normalització de l'estadística de biblioteques, va aprovar la Conferència general de la UNESCO al novembre de 1970. En l'estadística de 1998, tambées dóna resposta a les recomanacions de la UNESCO, que han tingut petites modificacions respecte a les de 1970, fonamentalment a l'ampliació de les característiques que es demanaven a les biblioteques pel que fa a la seva situació, equipament i funcionament.

Les modificacions principals en relació amb l'estadística anterior de l'any 1996 responen a la continuació de l'aplicació de la Llei del sistema bibliotecari de Catalunya, que ha suposat un transvasament de les biblioteques del "sistema de lectura pública" de la Generalitat de Catalunya a l'Administració pública local. Alhora l'Administració pública local ha continuat el procés d'assumpció de biblioteques privades dependents de les entitats d'estalvi..

També s'ha d'assenyalar l'important procés de modernització i equipament de les biblioteques i en especial de les universitàries, que amb la informatització dels catàlegs col·lectius i l'accés per la xarxa Internet, han permès multiplicar els préstecs de fons documentals tant dins de Catalunya com en relació amb la resta de l'Estat i amb l'estranger.

# Dades bàsiques 1998

## 1. Nivells en dotació de biblioteques

A Catalunya hi havia l'any 1998 una taxa d'1,4 biblioteques per 10.000 habitants, mentre que la mitjana estatal era d'1,7 biblioteques per 10.000 habitants. L'estructura de poblament tan diferent en ambdós territoris(Catalunya té una proporció més alta de població resident en grans municipis que disposen proporcionalment de menys biblioteques però d'una dimensió més gran) determina aquesta diferència en les taxes. Així, a Catalunya s'enregistra una mitjana de 20.507 llibres i publicacions periòdiques per biblioteca, que representa un 4,6% més que el 1996, notablement més alta que la mitjana estatal, que és de 16.160. A més, s'ha de tenir en compte que s'ha dut a terme una depuració del fons de les biblioteques públiques o populars per adequar-lo al fons real de servei al públic.

Les biblioteques poden tenir un o més punts de servei, definits com a locals separats en els quals es donen serveis de biblioteca. A Catalunya l'any 1998 hi ha un total de 970 punts de servei de biblioteca, que representa una taxa d'1,6 punts de servei per 10.000 habitants. En el curs de l'últim quinquenni, en el sector de les biblioteques de Catalunya, s'ha produït una reducció dels punts de servei, en especial dels punts mòbils i dels dotats de menys equipament.

Els fons disponibles per les biblioteques catalanes a 31 de desembre de 1998 eren de 17,2 milions de llibres a disposició dels usuaris. Aquesta xifra representa una taxa de 2,8 llibres per habitant, lleugerament més alta que la corresponent a l'any 1996, que era de 2,7 llibres.

## 2. Titularitat de les biblioteques

Del total de 876 biblioteques censades, 159 depenen de la Generalitat de Catalunya (18,2 %), 18 són de dependència estatal (2,1%) i 374 depenen de l'Administració local (42,6%). A més, hi ha 219 biblioteques de titularitat privada (25,0%) i 60 són de dependència universitària (6,8%). Resten 46 biblioteques de titularitats diverses que representen el 5,3% del total.

En el curs dels últims anys s'han produït modificacions importants tant pel que fa a l'estructura de la titularitat de la xarxa de biblioteques com en la seva gestió. Així, aquest sector ha continuat el procés de racionalització i modernització iniciat a començament dels anys noranta bàsicament per l'aplicació de la Llei 4/1993, de 18 de març, del sistema bibliotecari de Catalunya, que determina, entre altres actuacions, la titularitat municipal de les biblioteques pertanyents al sistema de lectura pública de la Generalitat de Catalunya.

## 3. Tipus de biblioteques

La Biblioteca de Catalunya és una biblioteca no especialitzada de caràcter cientificoerudit, i és la biblioteca nacional de Catalunya tal com ho defineix l'esmentada Llei 4/1993, de 18 de març, del sistema bibliotecari de Catalunya. D'altra banda, les biblioteques públiques o populars, que són 439, representen la meitat de la dotació bibliotecària de Catalunya (50,2%) i atenen el públic en general o categories específiques d'usuaris. Les biblioteques d'institucions d'ensenyament superior, bàsicament al servei dels estudiants i personal docent, són el 10,0% del total. Finalment, les biblioteques especialitzades, que són el 39,7%, donen servei per a una branca o disciplina en particular.

## 4. Dades de funcionament: antiguitat i horaris

La majoria de biblioteques existents a Catalunya tenen un inici de funcionament recent; així, el 48,3% són biblioteques que han començat la seva activitat després de 1980, és a dir que quasi la meitat de les biblioteques tenen menys de 18 anys d'antiguitat. Les biblioteques amb inici de funcionament entre 1960 i 1979 són el 26,0%, i les del període de 1940 a 1959 són només l'11,4%. Quant a les biblioteques de més antiguitat, les anteriors a 1940, representen el 14,3% del total.

Pel que fa a la disponibilitat dels serveis, el 56,7% dels centres tenen horari de matins i tarda. A més, hi ha un 34,7% de biblioteques amb horari limitat de tarda i un 8,4% de matí únicament. Dues biblioteques de Catalunya (0,2%) tenen a 31 de desembre de 1998 horari complet de matí, tarda i nit:són la biblioteca de la Universitat Pompeu Fabra i la biblioteca de TV3. Tanmateix, la mitjana de dies d'obertura anual és de 235 dies i la mitjana d'hores d'obertura setmanal de les biblioteques és de 32 hores.

## 5. Dades d'equipament a 31 de desembre de 1998

El 10,6% de les biblioteques té 100 o més seients en sales de lectura, les biblioteques amb capacitat compresa entre 50 i 99 seients són el 19,7% del total. El grup més nombrós és el de les biblioteques que tenen entre 10 i 49 seients en les sales de lectura (55,4%). Les biblioteques petites de menys de 10 seients representen el 14,3%.

## 6. Fons documentals de les biblioteques

Si es considera el total de fons corresponents a llibres, publicacions periòdiques enquadernades i manuscrits, el 5,2% de les biblioteques tenen més de 50.000 documents. Les biblioteques amb fons compresos entre 20.001 i 50.000 volums representen el 13,1% del total i les de 10.001 a 20.000 són el 29,7%. Entre les biblioteques de dimensió més petita, un 22,1% tenen entre 5.001 i 10.000 volums, mentre que les que tenen 5.000 volums o menys representen el 29,9% del total. S'ha d'assenyalar, com ja s'ha indicat, que especialment a les biblioteques públiques o populars s'està duent a terme una adequació dels fons enregistrats per adequar-los al fons real de servei al públic

## 7. Activitats culturals

Les biblioteques de Catalunya fan a més activitats diverses de tipus cultural: així el 34,2% realitzen exposicions, el 29,6% dels centres organitzen conferències, el 22,0% tenen cursos i cursets diversos. També el 7,9% tenen taules rodones i congressos; d'actes oficials i acadèmics, en fan el 7,4%, i finalment el 7,0% del total fan audicions musicals. Les biblioteques que realitzen representacions teatrals són el 6,4%, el 6,1% fan projeccions d'audiovisuals i el 5,1% de les biblioteques fan recitals i concerts.

## 8. Personal al servei de les biblioteques

Elpersonal al servei de les biblioteques representa un total de 3.112 persones. Els bibliotecaris i bibliotecàries amb títol eren 1053 (el 33,9% del total de personal). Els bibliotecaris o bibliotecàries formats en l'exercici de les seves funcions són un total de 720 (equivalent al 23,1% del personal), dels quals n'hi ha 290 que tenen titulació de llicenciatura universitària, 240 de diplomatura i 190 no tenen titulació universitària. Resten 1.339 persones que suposen el 43,0% del total, amb dedicacions diverses.

## 9. Despeses ordinàries

Finalment, cal assenyalar que les despeses ordinàries de les biblioteques de Catalunya importen un total de 13.493 milions de pessetes, un 15,8% més que el 1996, dels quals 8.502 milions corresponen a despeses de personal, 3.194 milions són despeses d'adquisicions i 1.797 milions són altres despeses ordinàries.

**1. Biblioteques. Taxes d'equipament. Catalunya. 1998.**

| Biblioteques per 10.000 hab.* | | Punts de servei per 10.000 hab.* | | Llibres per hab.* | |
|---|---|---|---|---|---|
| Baix Llobregat | 0,71 | Baix Llobregat | 0,83 | Baix Llobregat | 0,87 |
| Vallès Occidental | 0,88 | Vallès Occidental | 0,88 | Vallès Oriental | 1,24 |
| Maresme | 0,91 | Maresme | 1,00 | Pla de l'Estany | 1,39 |
| Garraf | 1,04 | Garraf | 1,04 | Baix Penedès | 1,44 |
| Vallès Oriental | 1,04 | Alt Empordà | 1,16 | Alt Penedès | 1,44 |
| Alt Empordà | 1,16 | Vallès Oriental | 1,31 | Selva | 1,45 |
| Selva | 1,39 | Selva | 1,39 | Maresme | 1,54 |
| **Catalunya** | **1,43** | Baix Empordà | 1,44 | Baix Empordà | 1,60 |
| Barcelonès | 1,43 | Montsià | 1,45 | Montsià | 1,80 |
| Baix Empordà | 1,44 | Baix Camp | 1,47 | Berguedà | 1,82 |
| Montsià | 1,45 | Bages | 1,51 | Garraf | 1,84 |
| Baix Camp | 1,47 | Baix Penedès | 1,55 | Anoia | 1,86 |
| Bages | 1,51 | Alt Penedès | 1,60 | Baix Ebre | 1,99 |
| Baix Penedès | 1,55 | **Catalunya** | **1,60** | Baix Camp | 1,99 |
| Alt Penedès | 1,60 | Tarragonès | 1,62 | Garrotxa | 2,11 |
| Tarragonès | 1,62 | Anoia | 1,70 | Alt Camp | 2,19 |
| Pla de l'Estany | 1,65 | Barcelonès | 1,78 | Alt Empordà | 2,20 |
| Anoia | 1,70 | Berguedà | 1,84 | Noguera | 2,30 |
| Berguedà | 1,84 | Pla de l'Estany | 2,06 | Urgell | 2,31 |
| Segrià | 2,21 | Ripollès | 2,29 | Priorat | 2,41 |
| Osona | 2,26 | Alt Camp | 2,32 | Vallès Occidental | 2,42 |
| Baix Ebre | 2,29 | Garrotxa | 2,35 | Pallars Jussà | 2,52 |
| Ripollès | 2,29 | Pallars Jussà | 2,39 | Cerdanya | 2,59 |
| Gironès | 2,30 | Baix Ebre | 2,44 | Val d'Aran | 2,68 |
| Alt Camp | 2,32 | Gironès | 2,53 | Garrigues | 2,73 |
| Garrotxa | 2,35 | Osona | 2,58 | Ripollès | 2,74 |
| Pallars Jussà | 2,39 | Noguera | 2,63 | Segrià | 2,78 |
| Noguera | 2,63 | Segrià | 2,63 | Pla d'Urgell | 2,81 |
| Urgell | 2,97 | Urgell | 2,97 | Segarra | 2,81 |
| Alt Urgell | 3,16 | Alt Urgell | 3,16 | **Catalunya** | **2,82** |
| Priorat | 3,28 | Priorat | 3,28 | Tarragonès | 3,16 |
| Pla d'Urgell | 3,44 | Pla d'Urgell | 3,44 | Solsonès | 3,37 |
| Ribera d'Ebre | 3,59 | Ribera d'Ebre | 3,59 | Osona | 3,48 |
| Garrigues | 3,65 | Garrigues | 3,65 | Terra Alta | 3,64 |
| Cerdanya | 3,74 | Cerdanya | 3,74 | Alt Urgell | 3,68 |
| Segarra | 3,98 | Segarra | 3,98 | Bages | 3,68 |
| Conca de Barberà | 4,37 | Conca de Barberà | 4,37 | Alta Ribagorça | 3,87 |
| Solsonès | 4,45 | Solsonès | 4,45 | Barcelonès | 4,17 |
| Terra Alta | 4,84 | Terra Alta | 4,84 | Ribera d'Ebre | 4,53 |
| Alta Ribagorça | 5,56 | Alta Ribagorça | 5,56 | Gironès | 4,90 |
| Val d'Aran | 6,70 | Val d'Aran | 6,70 | Pallars Sobirà | 5,46 |
| Pallars Sobirà | 6,76 | Pallars Sobirà | 6,76 | Conca de Barberà | 7,45 |

*Institut d'Estadística de Catalunya. Estimacions de població postcensals 1998.

# Mapa 1. Biblioteques per 10.000 habitants. Catalunya. 1998

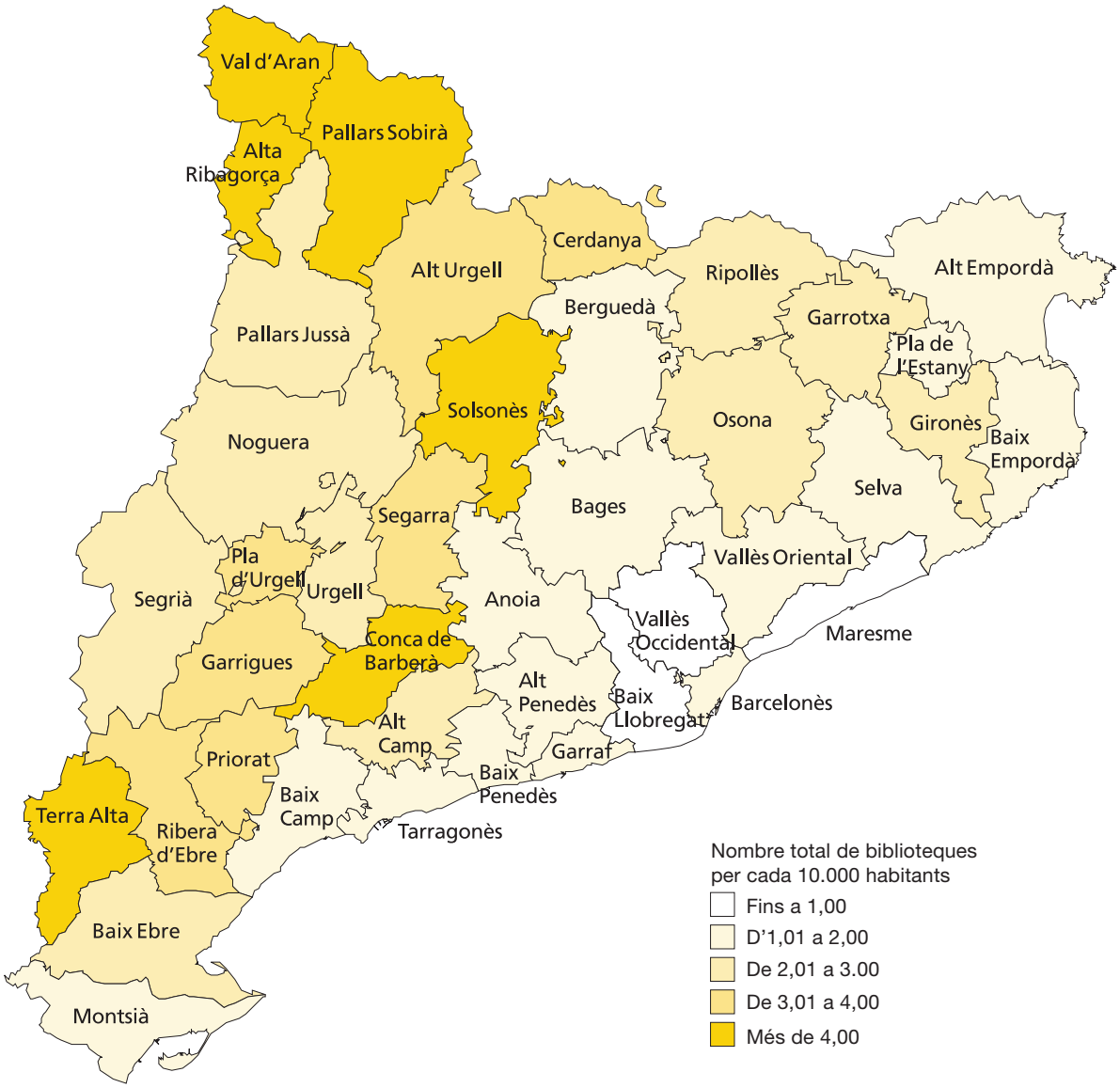

## Mapa 2. Punts de servei per 10.000 habitants. Catalunya. 1998

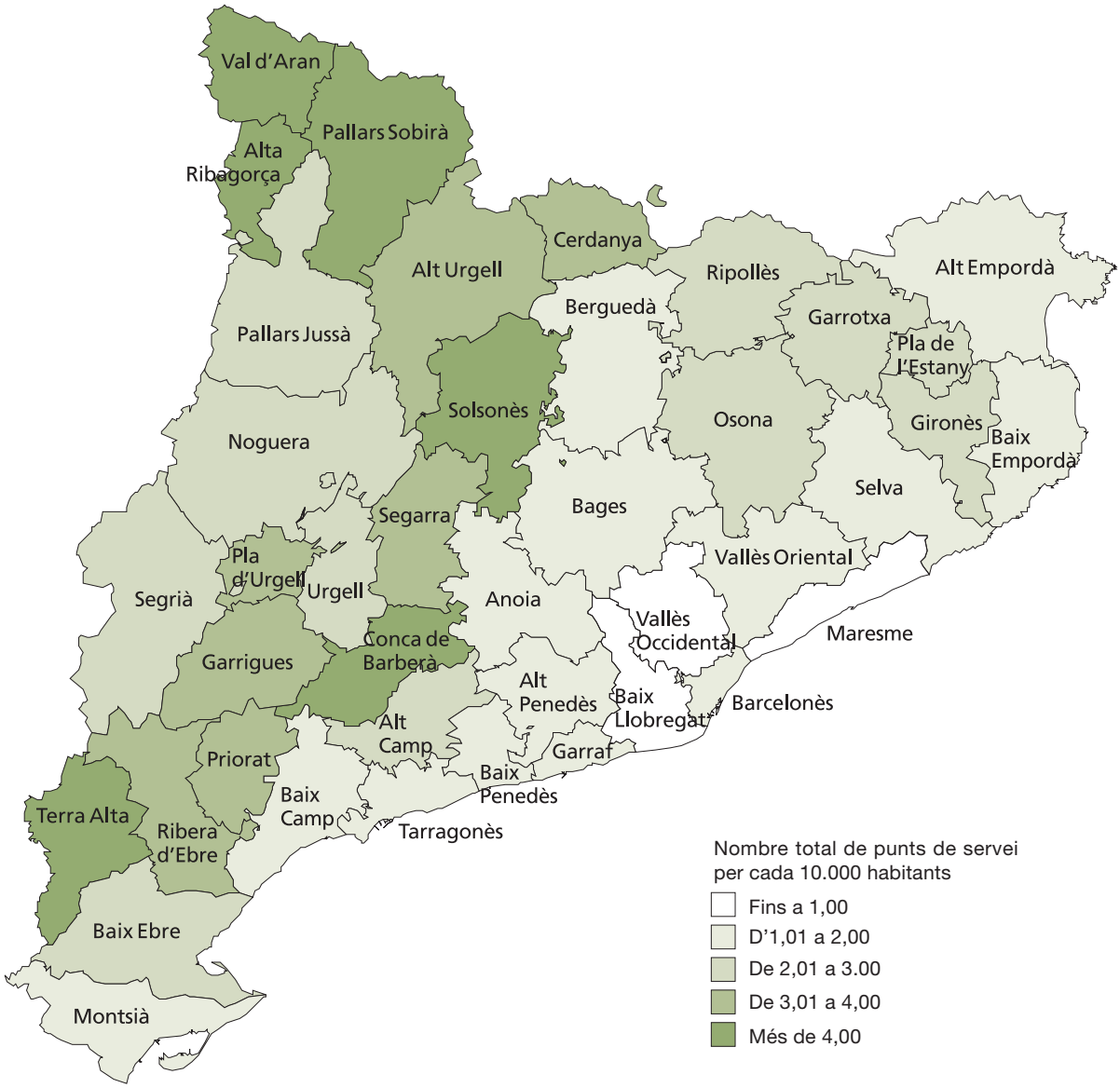

# Mapa 3. Llibres per habitant. Catalunya. 1998

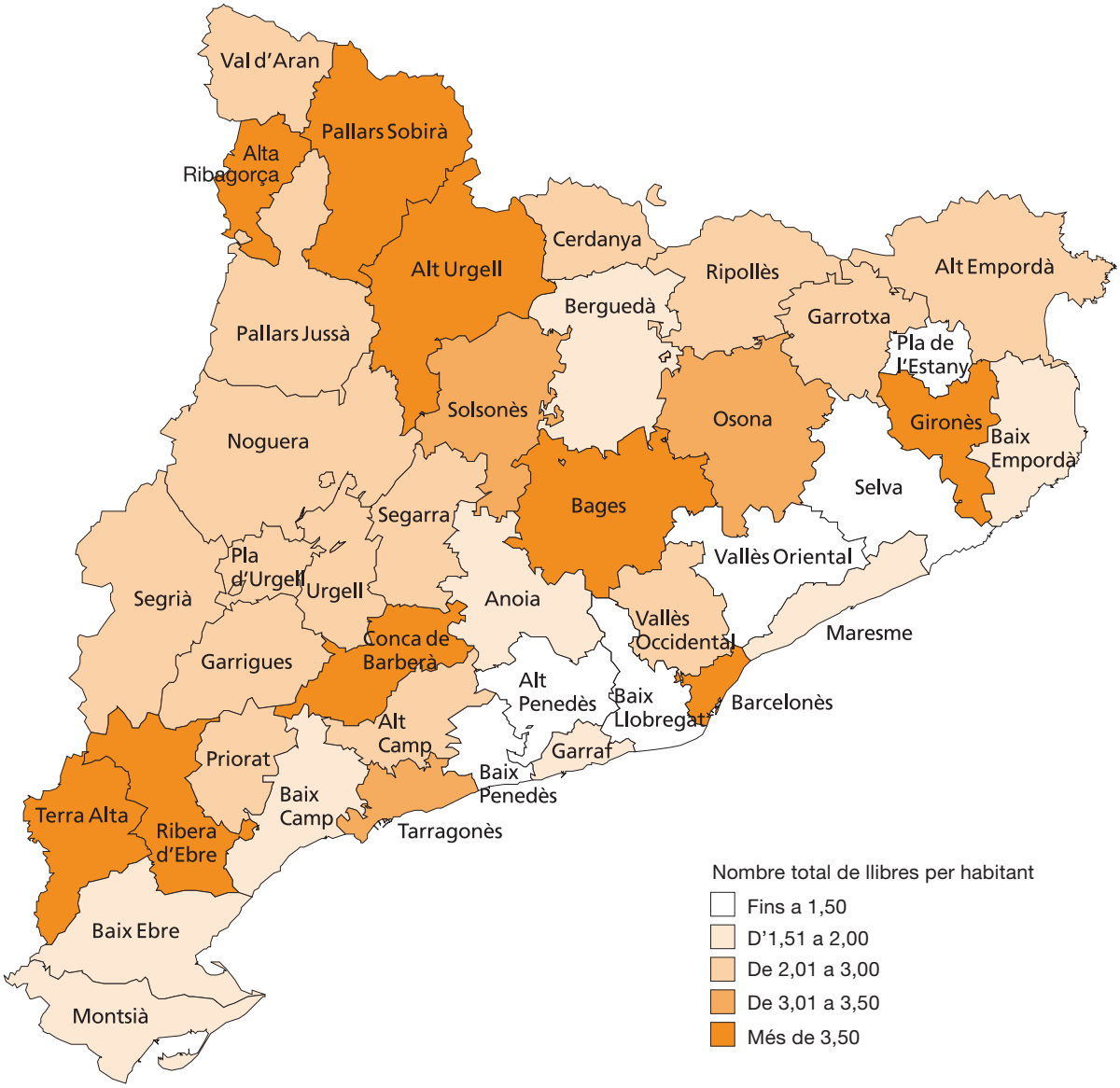

## Gràfic 1. Biblioteques per tipus. Catalunya 1998.

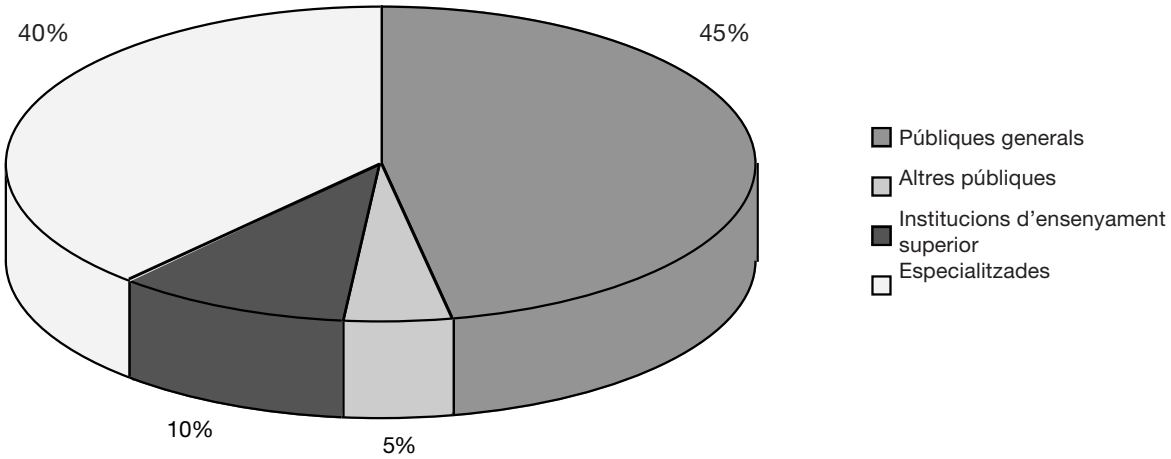


## Gràfic 2. Biblioteques segons la titularitat. Catalunya 1998.

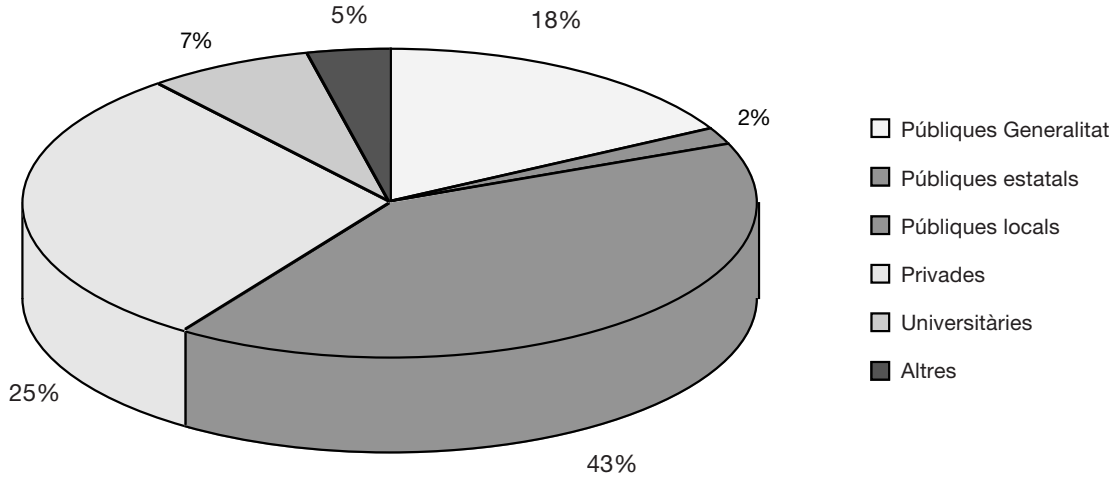

## Gràfic 3. Fons de les biblioteques. Catalunya 1996.

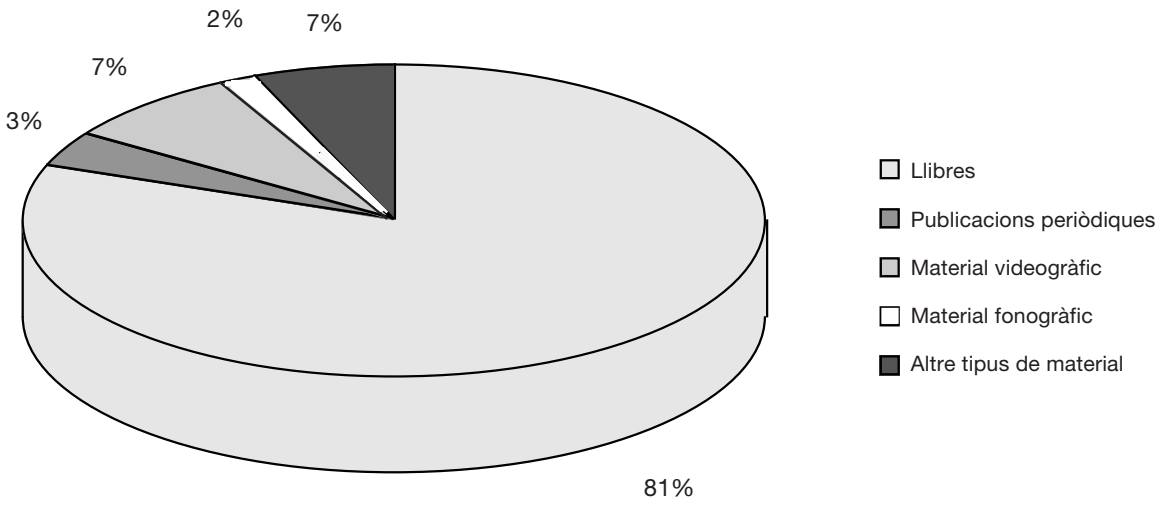

# Notes metodològiques

## 1. Objectius

Els objectius d'aquesta estadística són:

- Proporcionar informació relativa a l'equipament físic i humà de totes les categories de biblioteques.
- Mesurar les variacions biennals que es produeixin en l'activitat de les biblioteques
- Avaluar el finançament que es destina a aquesta activitat
- Facilitar la comparabilitat estatal i internacional

## 2. Àmbits

Aquesta investigació estadística s'estén a totes les biblioteques, qualsevol que sigui la seva dependència administrativa, excepte les biblioteques privades (de particulars o entitats), la utilització de les quals no és permesa al públic ni tan sols en condicions especials. Per la pròpia definició de l'operació, *no shi'inclouen, però,* les biblioteques escolars ni tampoc les biblioteques militars, perquè no es disposa d'aquesta informació.

El període de referència de l'estadística és l'any natural de 1998, encara que per a determinades característiques se sol·licita la situació a 31 de desembre.

## 3. Secret estadístic

L'estadística de biblioteques està sotmesa al secret estadístic, la qual cosa fa que no es donin dades individualitzades ni per àmbits territorials que tinguin 1 o 2 unitats d'observació, amb l'excepció de les dades de catalogació de tipus i titularitat de la biblioteca i les dades de la Biblioteca de Catalunya per la seva pròpia naturalesa.

## 4. Unitats d'anàlisi

La unitat d'anàlisi és la **biblioteca**, la definició de la qual, segons la recomanació sobre la normalització internacional de les estadístiques relatives a les biblioteques aprovada per la UNESCO, és la següent:

S'entendrà per *biblioteca*, sigui quina sigui la denominació, tota col·lecció organitzada de llibres i publicacions periòdiques impreses o de qualsevol altre document, en especial gràfics i audiovisuals, i els serveis del personal que faciliten als usuaris la utilització d'aquests documents, amb fins informatius, d'investigació, d'educació o recreatius.

Des del punt de vista estadístic, es considerarà com a biblioteca la *unitat administrativa*, és a dir, tota biblioteca independent o grup de biblioteques, que tinguin una mateixa direcció o una administració única, i com a punt de servei, tota biblioteca que doni serveis als usuaris en un local a part, tant si és independent, com si forma part d'un grup de biblioteques que constitueixin una unitat administrativa.

## 5. Classificació de les biblioteques

Les biblioteques es classifiquen en les categories següents segons el tipus:

**Biblioteca de Catalunya**

Biblioteca patrimonial i de recerca, de caràcter científic i erudit, de segon recurs, no universitària i amb funcions de biblioteca nacional. La Llei del sistema bibliotecari de Catalunya de l'any 1993 defineix plenament les funcions de la Biblioteca de Catalunya com a biblioteca nacional.

**Biblioteques públiques o populars**

Biblioteques que estan al servei d'una comunitat gratuïtament o per una mòdica suma, per atendre el públic en general o certes categories d'usuaris com ara infants, malalts d'hospitals, presos, etc.

Inclou tant les biblioteques públiques pròpiament dites, és a dir, les biblioteques finançades totalment o en la seva major part pels poders públics (Administració de la Generalitat, estatal o local), com les biblioteques finançades per entitats privades (caixes d'estalvi, societats, associacions, hospitals, organitzacions diverses, etc.)

**Biblioteques d'institucions d'ensenyament superior**

Són les biblioteques dedicades principalment al servei dels estudiants i del personal docent de les facultats universitàries, escoles tècniques superiors, escoles universitàries i altres centres d'ensenyament superior públics i privats. També poden estar obertes al públic en general. S'inclouen en aquest grup:

- La biblioteca universitària principal o central, i grups de biblioteques que poden tenir locals diferents però que depenen d'un sol director.
- Les biblioteques de centres o departaments universitaris que no estiguin dirigides o administrades per la biblioteca universitària central o principal.
- Les biblioteques d'altres centres d'ensenyament superior que no formen part de les universitats.

**Biblioteques especialitzades**

Són biblioteques que depenen d'una associació, servei oficial, centre d'investigació, societat erudita, associació professional, institució cultural, cambra de comerç, museu o de qualsevol altre organisme, i que pertanyen una major part a una disciplina o branca particular. Poden proporcionar documentació o servei a totes les persones que ho demanin, o estar essencialment destinades a respondre a les necessitats d'informació d'uns usuaris en especial.

## 6. Definicions

### 6.1 Característiques estructurals de les biblioteques

S'han considerat característiques estructurals les següents:

Tipus de biblioteca (vegeu classificació de les biblioteques)

Titularitat

Any d'inici de funcionament

Punts de servei

Forma d'accés

Horari d'utilització del públic

Equipament físic

**Titularitat de la biblioteca**

Per titularitat s'entén la persona física o jurídica que figura com a titular patrimonial de la biblioteca, encara que a vegades no coincideixi amb l'organisme que la gestiona.

Segons l'organisme que figura com a titular, la biblioteca es classifica en:

- Pública de la Generalitat
- Pública estatal
- Pública d'entitat local
- Privada
- Universitària
- Altres titularitats

**Any d'inici del funcionament**

Es considera l'any en què va començar a funcionar per primera vegada la biblioteca, amb independència que coincideixi o no amb l'any en què es va construir i que aquesta hagi pogut tenir períodes d'inactivitat més o menys perllongats.

**Punts de servei**

És tota biblioteca que dóna serveis als usuaris en un local a part, tant si és independent com si forma part d'un grup de biblioteques que constitueixi una unitat administrativa. Es consideren punts de servei les biblioteques independents, les biblioteques centrals com les filials (tant fixes com mòbils: bibliobusos, biblioteca de tren, etc.), sempre què doni servei directe als usuaris. No es consideren punts de servei les parades dels bibliobusos. Es diferencien els punts de servei en fixos i mòbils.

**Forma d'accés**

Es fa distinció entre les que tenen accés lliure, és a dir, les biblioteques que proporcionen documentació i servei a tota la població que la demani i les biblioteques l'accés de les quals està restringit a col·lectius determinats.

**Horari obert al públic**

És el període en què és oberta la biblioteca, i es distingeix entre: només matí, només tarda, matí i tarda o matí, tarda i nit. En cas d'obrir uns dies al matí o a la tarda i uns altres al matí i a la tarda, etc. es classifica la biblioteca en el grup que té més pes respecte al total de dies de la setmana. També es demanen les hores totals d'obertura setmanal i els dies totals d'obertura de la biblioteca durant l'any.

**Equipament físic**

S'analitzen les característiques de l'equipament físic de la biblioteca a 31 de desembre de l'any 1998.

**Superfície útil dels locals destinats a les activitats pròpies de la biblioteca:** És el conjunt de tots els pisos de què consta la biblioteca, i totes les superfícies, mesurades en metres quadrats, compreses dins dels seus murs. Inclou, per tant, totes les zones utilitzables o útils des del punt de vista de l'objectiu de la biblioteca (sales de lectura, prestatges, mostradors, mobles, espai de treball del personal, etc.), i les superfícies no utilitzades directament per activitats pròpies de la biblioteca (com zones de serveis, passadissos, escales, sala d'actes, etc.).

**Nombre total de seients de les sales de lectura**: Es comptabilitzen tots els seients utilitzats per a activitats pròpies de la biblioteca, entesos en sentit ampli, és a dir, el nombre de seients de les sales

públiques de lectura, butaques de lectura, seients per als estudis en grup i seients de la secció de documents audiovisuals. No s'inclouen els seients de taules on hi hagi els fitxers o catàlegs ni els de recintes tancats destinats a sales de conferències o reunions.

**Longitud total dels prestatges ocupats**: És la longitud total en metres dels prestatges senzills de les seccions en què estan col·locats els llibres. S'inclouen només les seccions on es col·loquen les col·leccions pròpiament dites. No s'inclouen els prestatges dels locals que serveixen per a la manipulació (catalogació, etiquetatge, etc.), els prestatges de presentació de la secció de préstecs, ni els de la secció de recepció de material on s'emmagatzemen provisionalment documents de biblioteca.

**Aparells de reproducció**: Es consigna l'existència o no dels aparells de reproducció que a continuació s'especifiquen, i en cas afirmatiu, la quantia de què disposa la biblioteca per a serveis dels usuaris.

- fotocopiadores
- lectores i lectores impressores de microfitxes
- lectores i lectores impresores de microfilms
- equip informàtic
- equips de vídeo
- equips de so
- lectors de CD-ROM
- altres (tèlex, telefax, etc.).

**Automatització**: Es considera que la biblioteca ha posat en funcionament l'automatització, quan alguna de les funcions estigui automatitzada. Es distingeix també entre les que ja disposen d'un projecte concret i un pressupost per a l'automatització, i les que no el tenen.

**Funcions automatitzades**:En cas que l'automatització estigui en funcionament a la biblioteca, s'especifica quina o quines de les funcions següents es troben automatitzades:

- adquisicions
- catalogació
- préstecs
- publicacions periòdiques
- obtenció d'estadístiques
- catàlegs en línia i altres

### 6.2 Característiques d'activitat

L'activitat anual de les biblioteques es recull mitjançant les característiques següents:

Fons i moviments

Publicacions periòdiques rebudes en curs

Manllevadors inscrits

Préstecs efectuats

Préstecs rebuts de biblioteques de l'estranger

Servei de reprografia

Activitats culturals

Personal

Despeses: ordinàries i d'inversió

**Fons i moviments**

Es consignen per a cada tipus de document de què disposa la biblioteca les següents característiques següents:

**Nombre de fons**: És el conjunt de documents que hi ha a disposició dels usuaris a 31 de desembre de 1998.

**Nombre d'adquisicions efectuades**: És el conjunt de documents que han enriquit el fons durant l'any 1998, per compra, donació, intercanvi o de qualsevol altra manera.

**Nombre de baixes produïdes**: És el conjunt de documents que han deixat de formar part del fons durant l'any 1998, per purga, pèrdua, etc.

Els tipus de documents pels quals se sol·licita separadament aquesta informació són els següents:

- Llibres
- Publicacions periòdiques enquadernades
- Manuscrits
- Material videogràfic: es distingeix entre microformes planes (microfitxes), microformes enrotllades (microfilms) i microformes en un altre format i diapositives.
- Material fonogràfic: inclou discos microsolcs, discos compactes, cintes magnetofòniques, cassets i altres materials auditius.
- Combinacions audiovisuals: inclou enregistraments de vídeo, tant en discos com en cintes, i pel·lícules cinematogràfiques.
- Material informàtic: inclou els CD-ROM i els disquets.
- Altre material: inclou material cartogràfic (mapes i plànols), materials gràfics (fotos, cartells, gravats, làmines, dibuixos, etc.) i altres materials d'unaimportància menor no inclosos en la resta d'epígrafs.

Tant en els fons com en les adquisicions i baixes, s'entén per volum la unitat material de documents impresos o manuscrits continguts en una enquadernació o carpeta, i per títol el terme utilitzat per designar un document imprès que constitueix un tot únic, tant si consta d'un o més volums.

**Publicacions periòdiques rebudes en curs**

És la publicació editada en sèrie continuada, amb el mateix títol, a intervals regulars, durant un període de temps indeterminat, i els números de la sèrie o dates de cada un estan numerats consecutivament. Estan compresos en aquesta definició els periòdics diaris, així com les publicacions anuals o les de periodicitat més àmplia.

**Usuaris de préstec inscrits**

Tota persona que a 31 de desembre de 1998 figura inscrita a la biblioteca amb la finalitat d'agafar manllevats documents per utilitzar-los fora del local.

**Préstecs fets**

Nombre total de préstecs fets durant l'any per la biblioteca, per utilitzar-los a fora, distingint-se entre els documents originals i les còpies facilitades en substitució del document original. Els préstecs poden ser: préstecs als usuaris, préstecs a altres biblioteques de Catalunya, préstecs a altres biblioteques de l'Estat, préstecs a biblioteques de l'estranger

S'especifiquen els préstecs de documents originals i de còpies facilitades en nombre d'unitats prestades; i s'entén, en cas de les còpies facilitades, que una unitat equival a l'original complet al qual substitueix.

**Préstecs rebuts de biblioteques de l'estranger**

Es comptabilitzen de la mateixa manera que els préstecs que figuren en l'apartat anterior.

**Servei de reprografia**

Còpies realitzades per les biblioteques durant l'any, per als seus usuaris; i les destinades a substituir els documents originals en els préstecs entre biblioteques. S'especificaran de forma separada: nombre de fotocòpies corresponents al nombre de fulls fotocopiats, nombre de microfitxes, nombre de microfilms.

**Activitats culturals organitzades i desenvolupades per la biblioteca**

Realització o no d'activitats culturals, organitzades per la biblioteca i portades a terme en els seus locals indicant, en cas afirmatiu, el nombre d'actes de dita activitat que ha tingut lloc al llarg de l'any: conferències, projeccions (cinema, vídeo, etc.), exposicions, representacions teatrals, recitals i concerts, taules rodones, congressos, assemblees, cursos i cursets, actes oficials, audicions i altres.

**Personal al servei de la biblioteca**

Es considera la classificació següent del personal al servei de la biblioteca a 31 de desembre de 1998:

- Bibliotecaris professionals amb títol acreditatiu
- Bibliotecaris formats en l'exercici de les seves funcions:
  - amb titulació universitària de llicenciat o doctorat
  - amb titulació universitària de diplomat
  - sense titulació universitària
- Altres tipus de personal

SS'entén per bibliotecari, tota persona ocupada en una biblioteca que ha adquirit una formació general en biblioteconomia o en ciències de la informació. Aquesta formació la pot haver adquirit mitjançant un ensenyament teòric, per un títol que ho acredita o treballant durant un temps prolongat, sota control, en una biblioteca.

Als efectes d'aquesta estadística es consideren bibliotecaris professionals amb títol acreditatiu els que pertanyen als cossos de facultatius i ajudants d'arxius i biblioteques, d'arxivers i bibliotecaris de comunitats autònomes, d'arxivers i bibliotecaris d'ajuntaments o auxiliars de biblioteca d'universitat i els que tinguin realitzats els cursos de documentalista o siguin diplomats en biblioteconomia. Els bibliotecaris formats en l'exercici de les seves funcions són els que, tenint una formació general en biblioeconomia o en ciències de la informació adquirida en l'exercici de la seva activitat diària, no disposen del reconeixement d' un títol acreditatiu. En concepte d'altre personal s'inclou la resta dels treballadors de la biblioteca que executen funcions auxiliars i no específiques de bibliotecari.

Per a cada categoria de personal dins de la biblioteca es distingeixen entre persones amb dedicació plena, persones amb dedicació parcial i equivalència a dedicació plena de les persones amb dedica-

ció parcial.Per nombre total de persones s'entén la suma del nombre de persones amb dedicació plena i amb dedicació parcial. Són persones amb dedicació plena aquelles que dediquen almenys el 90% de la seva jornada laboral al servei de la biblioteca, mentre que ho són amb dedicació parcial si solament hi dediquen entre el 10% i 90%. S'inclouran també com a personal amb dedicació parcial aquells que hagin treballat en la biblioteca un temps inferior a l'any.

L'equivalència a dedicació plena de les persones amb dedicació parcial es farà sumant per cada categoria de treballadors els percentatges de temps de la jornada laboral dedicats per cada un d'ells a les tasques de la biblioteca. De la mateixa manera el personal de cada categoria dins de la biblioteca es distribueix segons estigui remunerat o no pel seu treball.

**Despeses**

Són **despeses ordinàries** aquelles que ocasiona el funcionament de la biblioteca:

**Despeses de personal**: total de despeses en concepte de retribucions íntegres, gratificacions, complements, antiguitats, etc., inclosa la quota a la Seguretat Social, si s'escau.

**Despeses d'adquisicions**: total de despeses per documents (impresos, manuscrits, audiovisuals, etc.) adquirits per la biblioteca durant l'any, sigui quin sigui l'origen del seu finançament. No s'inclouran les despeses per constituir el fons inicial de la biblioteca.

**Altres despeses ordinàries**: material no inventariable, despeses de calefacció i manteniment dels locals, etc.

Són **despeses d'inversió** les inversions reals com ara obres, mobiliari, màquina, dinamització, etc.

**Simbologia utilitzada**

: informació no disponible

# Classe de biblioteques

# 1.01 Biblioteques segons la titularitat per tipus de biblioteca. 1998. Catalunya.

| | Titularitat | | | | | | |
|---|---|---|---|---|---|---|---|
| | pública Generalitat | pública estatal | pública local | privada | universitària | altres | **Total** |
| **Tipus** | | | | | | | |
| **Biblioteca de Catalunya** | 1 | 0 | 0 | 0 | 0 | 0 | **1** |
| **públiques o populars** | | | | | | | |
| generals | 4 | 2 | 327 | 63 | 0 | 1 | **397** |
| infantils | 0 | 0 | 7 | 2 | 0 | 0 | **9** |
| hospitals | 0 | 0 | 1 | 7 | 0 | 2 | **10** |
| institucions penitenciàries | 7 | 0 | 0 | 0 | 0 | 2 | **9** |
| empleats | 0 | 0 | 0 | 1 | 0 | 0 | **1** |
| col·legis majors | 0 | 0 | 0 | 5 | 0 | 0 | **5** |
| altres de públiques | 1 | 0 | 4 | 2 | 0 | 1 | **8** |
| **institucions enseny. superior** | | | | | | | |
| central de la universitat | 0 | 0 | 0 | 2 | 8 | 0 | **10** |
| departaments universitat | 2 | 0 | 0 | 11 | 50 | 2 | **65** |
| superior no universitari | 1 | 0 | 4 | 7 | 0 | 1 | **13** |
| **especialitzades** | | | | | | | |
| religioses | 0 | 0 | 0 | 19 | 0 | 0 | **19** |
| ministeris | 0 | 8 | 0 | 1 | 0 | 1 | **10** |
| departaments Generalitat | 95 | 0 | 0 | 0 | 0 | 2 | **97** |
| centres investigació | 0 | 3 | 0 | 6 | 1 | 4 | **14** |
| col·legis professionals | 0 | 0 | 1 | 34 | 0 | 4 | **39** |
| empreses | 0 | 0 | 0 | 16 | 0 | 1 | **17** |
| arxius i museus | 31 | 4 | 16 | 2 | 0 | 5 | **58** |
| altres d'especialitzades | 17 | 1 | 14 | 41 | 1 | 20 | **94** |
| **Total** | **159** | **18** | **374** | **219** | **60** | **46** | **876** |

# 1.02 Distribució percentual de les biblioteques segons la titularitat per tipus de biblioteca. 1998. Catalunya.

*Distribució percentual respecte al total de biblioteques*

| | Titularitat | | | | | |
|---|---|---|---|---|---|---|
| | pública Generalitat | pública estatal | pública local | privada | universitària | altres |
| **Tipus** | | | | | | |
| **Biblioteca de Catalunya** | 100,0 | 0 | 0 | 0 | 0 | 0 |
| **públiques o populars** | | | | | | |
| generals | 1,0 | 0,5 | 82,3 | 15,9 | 0 | 0,3 |
| infantils | 0 | 0 | 77,8 | 22,2 | 0 | 0 |
| hospitals | 0 | 0 | 10,0 | 70,0 | 0 | 20,0 |
| institucions penitenciàries | 77,8 | 0 | 0 | 0 | 0 | 22,2 |
| empleats | 0 | 0 | 0 | 100,0 | 0 | 0 |
| col·legis majors | 0 | 0 | 0 | 100,0 | 0 | 0 |
| altres de públiques | 12,5 | 0 | 50,0 | 25,0 | 0 | 12,5 |
| **institucions enseny. superior** | | | | | | |
| central de la universitat | 0 | 0 | 0 | 20,0 | 80,0 | 0 |
| departaments universitat | 3,1 | 0 | 0 | 16,9 | 76,9 | 3,1 |
| superior no universitari | 7,7 | 0 | 30,8 | 53,8 | 0 | 7,7 |
| **especialitzades** | | | | | | |
| religioses | 0 | 0 | 0 | 100,0 | 0 | 0 |
| ministeris | 0 | 80,0 | 0 | 10,0 | 0 | 10,0 |
| departaments Generalitat | 97,9 | 0 | 0 | 0 | 0 | 2,1 |
| centres investigació | 0 | 21,4 | 0 | 42,9 | 7,1 | 28,6 |
| col·legis professionals | 0 | 0 | 2,6 | 87,1 | 0 | 10,3 |
| empreses | 0 | 0 | 0 | 94,1 | 0 | 5,9 |
| arxius i museus | 53,5 | 6,9 | 27,6 | 3,4 | 0 | 8,6 |
| altres d'especialitzades | 18,1 | 1,1 | 14,9 | 43,5 | 1,1 | 21,3 |
| **Total** | **18,2** | **2,1** | **42,6** | **25,0** | **6,8** | **5,3** |

# Funcionament

# 1.03 Biblioteques segons els punts de servei i la forma d'accés per tipus de biblioteca. 1998. Catalunya.

| | Punts de servei | | | Forma d'accés | | |
|---|---|---|---|---|---|---|
| | fixos | mòbils | **total** | lliure | restringit | **total** |
| **Tipus** | | | | | | |
| **Biblioteca de Catalunya** | 2 | 0 | **2** | 0 | 1 | **1** |
| **públiques o populars** | | | | | | |
| generals | 389 | 11 | **400** | 394 | 3 | **397** |
| infantils | 9 | 0 | **9** | 9 | 0 | **9** |
| hospitals | 10 | 0 | **10** | 1 | 9 | **10** |
| institucions penitenciàries | 32 | 2 | **34** | 5 | 4 | **9** |
| empleats | 1 | 0 | **1** | 0 | 1 | **1** |
| col·legis majors | 5 | 0 | **5** | 0 | 5 | **5** |
| altres de públiques | 8 | 0 | **8** | 5 | 3 | **8** |
| **institucions enseny. superior** | | | | | | |
| central de la universitat | 45 | 0 | **45** | 6 | 4 | **10** |
| departaments universitat | 68 | 0 | **68** | 45 | 20 | **65** |
| superior no universitari | 23 | 0 | **23** | 3 | 10 | **13** |
| **especialitzades** | | | | | | |
| religioses | 28 | 0 | **28** | 7 | 12 | **19** |
| ministeris | 10 | 0 | **10** | 3 | 7 | **10** |
| departaments Generalitat | 113 | 0 | **113** | 29 | 68 | **97** |
| centres investigació | 17 | 0 | **17** | 6 | 8 | **14** |
| col·legis professionals | 39 | 0 | **39** | 18 | 21 | **39** |
| empreses | 17 | 0 | **17** | 3 | 14 | **17** |
| arxius i museus | 60 | 0 | **60** | 27 | 31 | **58** |
| altres d'especialitzades | 94 | 0 | **94** | 42 | 52 | **94** |
| **Total** | **970** | **13** | **983** | **603** | **273** | **876** |

# 1.04 Biblioteques segons l'any d'inici del funcionament per tipus de biblioteca. 1998. Catalunya.

| | Any d'inici del funcionament | | | | | |
|---|---|---|---|---|---|---|
| | anterior a 1940 | de 1940 a 1959 | de 1960 a 1979 | de 1980 a 1989 | 1990 i posteriors | **Total** |
| **Tipus** | | | | | | |
| **Biblioteca de Catalunya** | 1 | 0 | 0 | 0 | 0 | **1** |
| **públiques o populars** | | | | | | |
| generals | 44 | 49 | 121 | 113 | 70 | **397** |
| infantils | 1 | 0 | 3 | 3 | 2 | **9** |
| hospitals | 0 | 0 | 4 | 3 | 3 | **10** |
| institucions penitenciàries | 1 | 0 | 1 | 6 | 1 | **9** |
| empleats | 1 | 0 | 0 | 0 | 0 | **1** |
| col·legis majors | 1 | 3 | 1 | 0 | 0 | **5** |
| altres de públiques | 2 | 1 | 1 | 2 | 2 | **8** |
| **institucions enseny. superior** | | | | | | |
| central de la universitat | 1 | 0 | 5 | 1 | 3 | **10** |
| departaments universitat | 7 | 5 | 22 | 10 | 21 | **65** |
| superior no universitari | 2 | 6 | 1 | 3 | 1 | **13** |
| **especialitzades** | | | | | | |
| religioses | 11 | 4 | 2 | 1 | 1 | **19** |
| ministeris | 2 | 2 | 3 | 3 | 0 | **10** |
| departaments Generalitat | 1 | 0 | 2 | 71 | 23 | **97** |
| centres investigació | 2 | 1 | 7 | 1 | 3 | **14** |
| col·legis professionals | 17 | 8 | 10 | 4 | 0 | **39** |
| empreses | 1 | 2 | 9 | 3 | 2 | **17** |
| arxius i museus | 13 | 7 | 5 | 19 | 14 | **58** |
| altres d'especialitzades | 17 | 12 | 31 | 31 | 3 | **94** |
| **Total** | **125** | **100** | **228** | **274** | **149** | **876** |

# 1.05 Biblioteques segons l'horari, el nombre d'hores d'obertura setmanal i els dies d'obertura anuals per tipus de biblioteca. 1998. Catalunya.

| | Horari | | | | | | |
|---|---|---|---|---|---|---|---|
| | matins | tardes | matins i tardes | matins tardes i nits | **Total** | Mitjana de dies d'obertura anual | Mitjana d'hores d'obertura setmanal |
| **Tipus** | | | | | | | |
| **Biblioteca de Catalunya** | 0 | 0 | 1 | 0 | **1** | 299 | 60 |
| **públiques o populars** | | | | | | | |
| generals | 3 | 257 | 137 | 0 | **397** | 239 | 25 |
| infantils | 0 | 8 | 1 | 0 | **9** | 226 | 21 |
| hospitals | 2 | 1 | 7 | 0 | **10** | 258 | 45 |
| institucions penitenciàries | 0 | 0 | 9 | 0 | **9** | 345 | 39 |
| empleats | 0 | 1 | 0 | 0 | **1** | 240 | 20 |
| col·legis majors | 0 | 0 | 5 | 0 | **5** | 263 | 59 |
| altres de públiques | 1 | 6 | 1 | 0 | **8** | 192 | 19 |
| **institucions enseny. superior** | | | | | | | |
| central de la universitat | 0 | 0 | 9 | 1 | **10** | 299 | 84 |
| departaments universitat | 2 | 2 | 61 | 0 | **65** | 251 | 54 |
| superior no universitari | 0 | 1 | 12 | 0 | **13** | 236 | 51 |
| **especialitzades** | | | | | | | |
| religioses | 7 | 2 | 10 | 0 | **19** | 211 | 29 |
| ministeris | 7 | 0 | 3 | 0 | **10** | 261 | 35 |
| departaments Generalitat | 4 | 0 | 93 | 0 | **97** | 221 | 36 |
| centres investigació | 3 | 1 | 10 | 0 | **14** | 213 | 33 |
| col·legis professionals | 5 | 9 | 25 | 0 | **39** | 219 | 31 |
| empreses | 5 | 0 | 11 | 1 | **17** | 249 | 44 |
| arxius i museus | 13 | 2 | 43 | 0 | **58** | 236 | 33 |
| altres d'especialitzades | 22 | 14 | 58 | 0 | **94** | 218 | 34 |
| **Total** | **74** | **304** | **496** | **2** | **876** | **235** | **32** |

# Equipament

# 1.06 Biblioteques segons la superfície útil dels locals per tipus de biblioteca. 1998. Catalunya.

| | Superfície útil dels locals (metres quadrats) | | | | |
|---|---|---|---|---|---|
| | menys de 100 | de 100 a 249 | de 250 a 499 | 500 i més | Total |
| **Tipus** | | | | | |
| **Biblioteca de Catalunya** | 0 | 0 | 0 | 1 | **1** |
| **públiques o populars** | | | | | |
| generals | 102 | 157 | 68 | 70 | **397** |
| infantils | 2 | 5 | 2 | 0 | **9** |
| hospitals | 6 | 4 | 0 | 0 | **10** |
| institucions penitenciàries | 5 | 4 | 0 | 0 | **9** |
| empleats | 0 | 1 | 0 | 0 | **1** |
| col·legis majors | 2 | 3 | 0 | 0 | **5** |
| altres de públiques | 6 | 2 | 0 | 0 | **8** |
| **institucions enseny. superior** | | | | | |
| central de la universitat | 0 | 0 | 2 | 8 | **10** |
| departaments universitat | 13 | 22 | 8 | 22 | **65** |
| superior no universitari | 4 | 4 | 3 | 2 | **13** |
| **especialitzades** | | | | | |
| religioses | 1 | 6 | 7 | 5 | **19** |
| ministeris | 6 | 2 | 2 | 0 | **10** |
| departaments Generalitat | 71 | 13 | 10 | 3 | **97** |
| centres investigació | 7 | 4 | 2 | 1 | **14** |
| col·legis professionals | 25 | 9 | 1 | 4 | **39** |
| empreses | 13 | 1 | 2 | 1 | **17** |
| arxius i museus | 36 | 14 | 4 | 4 | **58** |
| altres d'especialitzades | 54 | 25 | 11 | 4 | **94** |
| **Total** | **353** | **276** | **122** | **125** | **876** |

# 1.07 Biblioteques segons el total de seients en sales de lectura per tipus de biblioteca. 1998. Catalunya.

| | Seients en sales de lectura | | | | |
|---|---|---|---|---|---|
| | menys de 10 | de 10 a 49 | de 50 a 99 | 100 i més | Total |
| **Tipus** | | | | | |
| **Biblioteca de Catalunya** | 0 | 0 | 0 | 1 | **1** |
| **públiques o populars** | | | | | |
| generals | 12 | 210 | 127 | 48 | **397** |
| infantils | 0 | 5 | 3 | 1 | **9** |
| hospitals | 1 | 9 | 0 | 0 | **10** |
| institucions penitenciàries | 0 | 5 | 3 | 1 | **9** |
| empleats | 0 | 1 | 0 | 0 | **1** |
| col·legis majors | 0 | 2 | 3 | 0 | **5** |
| altres de públiques | 2 | 5 | 1 | 0 | **8** |
| **institucions enseny. superior** | | | | | |
| central de la universitat | 0 | 1 | 2 | 7 | **10** |
| departaments universitat | 1 | 22 | 15 | 27 | **65** |
| superior no universitari | 1 | 6 | 3 | 3 | **13** |
| **especialitzades** | | | | | |
| religioses | 5 | 11 | 3 | 0 | **19** |
| ministeris | 3 | 7 | 0 | 0 | **10** |
| departaments Generalitat | 26 | 67 | 2 | 2 | **97** |
| centres investigació | 4 | 10 | 0 | 0 | **14** |
| col·legis professionals | 13 | 23 | 2 | 1 | **39** |
| empreses | 7 | 10 | 0 | 0 | **17** |
| arxius i museus | 29 | 26 | 3 | 0 | **58** |
| altres d'especialitzades | 22 | 65 | 6 | 1 | **94** |
| **Total** | **126** | **485** | **173** | **92** | **876** |

# 1.08 Biblioteques segons la longitud total dels prestatges per tipus de biblioteca. 1998. Catalunya.

| | Longitud total dels prestatges (metres) | | | | | | |
|---|---|---|---|---|---|---|---|
| | menys de 100 | de 100 a 199 | de 200 a 499 | de 500 a 999 | de 1.000 a a 4.999 | 5.000 i més | **Total** |
| **Tipus** | | | | | | | |
| **Biblioteca de Catalunya** | 0 | 0 | 0 | 0 | 0 | 1 | **1** |
| **públiques o populars** | | | | | | | |
| generals | 78 | 63 | 169 | 63 | 21 | 3 | **397** |
| infantils | 3 | 3 | 3 | 0 | 0 | 0 | **9** |
| hospitals | 5 | 3 | 2 | 0 | 0 | 0 | **10** |
| institucions penitenciàries | 2 | 6 | 1 | 0 | 0 | 0 | **9** |
| empleats | 0 | 0 | 1 | 0 | 0 | 0 | **1** |
| col·legis majors | 1 | 1 | 3 | 0 | 0 | 0 | **5** |
| altres de públiques | 3 | 5 | 0 | 0 | 0 | 0 | **8** |
| **institucions enseny. superior** | | | | | | | |
| central de la universitat | 1 | 0 | 0 | 2 | 3 | 4 | **10** |
| departaments universitat | 8 | 11 | 16 | 15 | 12 | 3 | **65** |
| superior no universitari | 6 | 2 | 2 | 1 | 2 | 0 | **13** |
| **especialitzades** | | | | | | | |
| religioses | 1 | 2 | 5 | 1 | 7 | 3 | **19** |
| ministeris | 5 | 2 | 3 | 0 | 0 | 0 | **10** |
| departaments Generalitat | 37 | 31 | 18 | 4 | 6 | 1 | **97** |
| centres investigació | 3 | 2 | 6 | 1 | 1 | 1 | **14** |
| col·legis professionals | 19 | 6 | 5 | 4 | 5 | 0 | **39** |
| empreses | 5 | 6 | 4 | 2 | 0 | 0 | **17** |
| arxius i museus | 22 | 11 | 14 | 6 | 5 | 0 | **58** |
| altres d'especialitzades | 31 | 21 | 18 | 13 | 10 | 1 | **94** |
| **Total** | **230** | **175** | **270** | **112** | **72** | **17** | **876** |

# 1.09 Biblioteques segons els aparells de reproducció que tenen per tipus de biblioteca. 1998. Catalunya. (1/2)

| | Fotocopiadores | | Lectors de microfitxes | | Lectors de microfilms | | Equip informàtic | |
|---|---|---|---|---|---|---|---|---|
| | % de biblio-teques que en disposen | unitats | % de biblio-teques que en disposen | unitats | % de biblio-teques que en disposen | unitats | % de biblio-teques que en disposen | unitats |
| **Tipus** | | | | | | | | |
| **Biblioteca de Catalunya** | 100,0 | 7 | 100,0 | 15 | 100,0 | 9 | 100,0 | 236 |
| **públiques o populars** | | | | | | | | |
| generals | 40,8 | 193 | 16,4 | 103 | 1,8 | 8 | 58,7 | 1.640 |
| infantils | 55,6 | 5 | 11,1 | 1 | 0 | 0 | 55,6 | 13 |
| hospitals | 30,0 | 3 | 0 | 0 | 10,0 | 2 | 50,0 | 27 |
| institucions penitenciàries | 22,2 | 2 | 0 | 0 | 0 | 0 | 88,9 | 15 |
| empleats | 0 | 0 | 0 | 0 | 0 | 0 | 100,0 | 3 |
| col·legis majors | 0 | 0 | 0 | 0 | 0 | 0 | 80,0 | 20 |
| altres de públiques | 37,5 | 3 | 0 | 0 | 0 | 0 | 50,0 | 7 |
| **institucions enseny. superior** | | | | | | | | |
| central de la universitat | 90,0 | 108 | 70,0 | 30 | 60,0 | 24 | 100,0 | 1.542 |
| departaments universitat | 75,4 | 98 | 43,1 | 33 | 15,4 | 16 | 100,0 | 1.123 |
| superior no universitari | 53,8 | 11 | 46,2 | 6 | 0 | 0 | 84,6 | 104 |
| **especialitzades** | | | | | | | | |
| religioses | 63,2 | 13 | 26,3 | 5 | 31,6 | 6 | 89,5 | 61 |
| ministeris | 50,0 | 7 | 10,0 | 1 | 10,0 | 1 | 80,0 | 20 |
| departaments Generalitat | 89,7 | 104 | 20,6 | 23 | 13,4 | 15 | 99,0 | 584 |
| centres investigació | 64,3 | 15 | 57,1 | 12 | 28,6 | 8 | 100,0 | 85 |
| col·legis professionals | 79,5 | 40 | 20,5 | 8 | 2,6 | 1 | 76,9 | 199 |
| empreses | 82,4 | 15 | 35,3 | 6 | 5,9 | 1 | 100,0 | 137 |
| arxius i museus | 84,5 | 51 | 31,0 | 25 | 46,6 | 40 | 91,4 | 160 |
| altres d'especialitzades | 78,7 | 78 | 10,6 | 15 | 9,6 | 13 | 85,1 | 388 |
| **Total** | **59,6** | **753** | **21,0** | **283** | **9,9** | **144** | **75,6** | **6.364** |

# 1.09 Biblioteques segons els aparells de reproducció que tenen per tipus de biblioteca. 1998. Catalunya. (2/2)

| | Equip de vídeo | | Equip de so | | Lectors de CD-ROM | | Altres aparells | |
|---|---|---|---|---|---|---|---|---|
| | % de biblio-teques que en disposen | unitats | % de biblio-teques que en disposen | unitats | % de biblio-teques que en disposen | unitats | % de biblio-teques que en disposen | unitats |
| **Tipus** | | | | | | | | |
| **Biblioteca de Catalunya** | 100,0 | 2 | 100,0 | 11 | 100,0 | 33 | 100,0 | 6 |
| **públiques o populars** | | | | | | | | |
| generals | 28,5 | 184 | 21,2 | 249 | 50,6 | 345 | 29,7 | 229 |
| infantils | 22,2 | 2 | 22,2 | 3 | 33,3 | 3 | 33,3 | 4 |
| hospitals | 30,0 | 3 | 10,0 | 1 | 40,0 | 16 | 30,0 | 9 |
| institucions penitenciàries | 55,6 | 12 | 66,7 | 9 | 55,6 | 5 | 11,1 | 1 |
| empleats | 0 | 0 | 0 | 0 | 100,0 | 1 | 0 | 0 |
| col·legis majors | 40,0 | 3 | 40,0 | 3 | 60,0 | 6 | 20,0 | 1 |
| altres de públiques | 37,5 | 8 | 37,5 | 7 | 37,5 | 3 | 25,0 | 2 |
| **institucions enseny. superior** | | | | | | | | |
| central de la universitat | 70,0 | 89 | 50,0 | 58 | 80,0 | 242 | 60,0 | 36 |
| departaments universitat | 70,8 | 136 | 33,8 | 64 | 64,6 | 208 | 46,2 | 43 |
| superior no universitari | 30,8 | 5 | 15,4 | 2 | 69,2 | 46 | 46,2 | 6 |
| **especialitzades** | | | | | | | | |
| religioses | 0 | 0 | 0 | 0 | 47,4 | 18 | 26,3 | 5 |
| ministeris | 0 | 0 | 0 | 0 | 40,0 | 11 | 30,0 | 3 |
| departaments Generalitat | 71,1 | 185 | 62,9 | 96 | 86,6 | 221 | 70,1 | 95 |
| centres investigació | 0 | 0 | 7,1 | 3 | 78,6 | 20 | 50,0 | 10 |
| col·legis professionals | 30,8 | 22 | 5,1 | 2 | 46,2 | 79 | 48,7 | 24 |
| empreses | 11,8 | 16 | 5,9 | 1 | 76,5 | 36 | 47,1 | 10 |
| arxius i museus | 17,2 | 15 | 12,1 | 9 | 32,8 | 24 | 70,7 | 43 |
| altres d'especialitzades | 35,1 | 57 | 22,3 | 44 | 57,4 | 115 | 56,4 | 65 |
| **Total** | **35,6** | **739** | **25,2** | **562** | **56,2** | **1.432** | **42,8** | **592** |

# 1.10 Biblioteques segons el nivell d'automatització i funcions automatitzades per tipus de biblioteca. 1998. Catalunya. (1/2)

| | Automatització | | | |
|---|---|---|---|---|
| | funcionant | projectada | no en té | **Total** |
| **Tipus** | | | | |
| **Biblioteca de Catalunya** | 1 | 0 | 0 | **1** |
| **públiques o populars** | | | | |
| generals | 150 | 5 | 242 | **397** |
| infantils | 2 | 0 | 7 | **9** |
| hospitals | 2 | 0 | 8 | **10** |
| institucions penitenciàries | 4 | 1 | 4 | **9** |
| empleats | 0 | 1 | 0 | **1** |
| col·legis majors | 4 | 0 | 1 | **5** |
| altres de públiques | 2 | 0 | 6 | **8** |
| **institucions enseny. superior** | | | | |
| central de la universitat | 10 | 0 | 0 | **10** |
| departaments universitat | 61 | 1 | 3 | **65** |
| superior no universitari | 11 | 0 | 2 | **13** |
| **especialitzades** | | | | |
| religioses | 13 | 2 | 4 | **19** |
| ministeris | 5 | 1 | 4 | **10** |
| departaments Generalitat | 82 | 7 | 8 | **97** |
| centres investigació | 13 | 1 | 0 | **14** |
| col·legis professionals | 23 | 2 | 14 | **39** |
| empreses | 12 | 1 | 4 | **17** |
| arxius i museus | 24 | 3 | 31 | **58** |
| altres d'especialitzades | 56 | 6 | 32 | **94** |
| **Total** | **475** | **31** | **370** | **876** |

# 1.10 Biblioteques segons el nivell d'automatització i funcions automatitzades per tipus de biblioteca. 1998. Catalunya. (2/2)

| | Automatització en funcionament | | | | | | |
|---|---|---|---|---|---|---|---|
| | adquisicions | catalogació | préstecs | publicacions periòdiques | obtenció d'estadístiques | catàlegs en línia | altres |
| **Tipus** | | | | | | | |
| **Biblioteca de Catalunya** | 1 | 1 | 1 | 1 | 1 | 1 | 1 |
| **públiques o populars** | | | | | | | |
| generals | 80 | 145 | 99 | 33 | 91 | 96 | 66 |
| infantils | 1 | 1 | 1 | 0 | 0 | 1 | 0 |
| hospitals | 1 | 1 | 0 | 1 | 1 | 2 | 1 |
| institucions penitenciàries | 0 | 4 | 2 | 0 | 1 | 0 | 1 |
| empleats | 0 | 0 | 0 | 0 | 0 | 0 | 0 |
| col·legis majors | 3 | 4 | 3 | 1 | 2 | 0 | 1 |
| altres de públiques | 1 | 2 | 1 | 0 | 1 | 1 | 0 |
| **institucions enseny. superior** | | | | | | | |
| central de la universitat | 9 | 9 | 10 | 8 | 9 | 10 | 3 |
| departaments universitat | 40 | 58 | 50 | 52 | 42 | 49 | 17 |
| superior no universitari | 3 | 9 | 7 | 5 | 6 | 7 | 3 |
| **especialitzades** | | | | | | | |
| religioses | 6 | 13 | 3 | 4 | 1 | 4 | 1 |
| ministeris | 2 | 4 | 1 | 3 | 1 | 0 | 1 |
| departaments Generalitat | 24 | 75 | 44 | 32 | 35 | 32 | 8 |
| centres investigació | 6 | 9 | 5 | 6 | 4 | 7 | 3 |
| col·legis professionals | 8 | 20 | 11 | 13 | 11 | 14 | 5 |
| empreses | 3 | 10 | 6 | 7 | 1 | 8 | 1 |
| arxius i museus | 9 | 22 | 4 | 9 | 7 | 10 | 2 |
| altres d'especialitzades | 18 | 48 | 17 | 26 | 21 | 21 | 10 |
| **Total** | **215** | **435** | **265** | **201** | **235** | **263** | **124** |

# Fons i moviments

# 1.11 Fons existents i adquisicions efectuades durant l'any per tipus de biblioteca. 1998. Catalunya. (1/3)

| | Llibres | | Publicacions periòdiques enquadernades | Publicacions periòdiques en curs de títols diferents | | Manuscrits | |
|---|---|---|---|---|---|---|---|
| | fons | adquisicions | fons | col·l. completa | col·l. incompleta | fons | adquisicions |
| **Tipus** | | | | | | | |
| **Biblioteca de Catalunya** | 1.214.680 | 99.434 | 32.162 | 8.010 | 0 | 4.338 | 0 |
| **públiques o populars** | | | | | | | |
| generals | 6.250.382 | 343.747 | 31.166 | 24.250 | 2.740 | 972 | 1 |
| infantils | 89.931 | 3.623 | 80 | 274 | 0 | 0 | 0 |
| hospitals | 26.541 | 1.522 | 16.218 | 497 | 343 | 0 | 0 |
| institucions penitenciàries | 90.354 | 4.910 | 22 | 169 | 63 | 11 | 0 |
| empleats | 18.830 | 50 | 0 | 16 | 0 | 0 | 0 |
| col·legis majors | 39.207 | 731 | 3 | 16 | 31 | 0 | 0 |
| altres de públiques | 33.304 | 1.800 | 262 | 227 | 40 | 0 | 0 |
| **institucions enseny. superior** | | | | | | | |
| central de la universitat | 2.250.195 | 95.125 | 97.742 | 24.970 | 27.789 | 4.847 | 414 |
| departaments universitat | 1.286.320 | 88.943 | 32.748 | 18.597 | 24.010 | 1.184 | 32 |
| superior no universitari | 224.801 | 4.602 | 9.385 | 3.431 | 743 | 183 | 0 |
| **especialitzades** | | | | | | | |
| religioses | 1.843.747 | 39.607 | 22.902 | 2.568 | 950 | 3.627 | 132 |
| ministeris | 51.556 | 1.799 | 992 | 417 | 510 | 0 | 0 |
| departaments Generalitat | 708.792 | 36.522 | 33.900 | 7.035 | 1.602 | 4.500 | 335 |
| centres investigació | 178.080 | 7.208 | 43.347 | 2.289 | 1.615 | 0 | 0 |
| col·legis professionals | 601.721 | 10.119 | 63.785 | 3.755 | 620 | 21.434 | 1 |
| empreses | 170.254 | 3.812 | 15.098 | 1.505 | 905 | 0 | 0 |
| arxius i museus | 689.911 | 36.457 | 113.234 | 4.149 | 1.733 | 2.053 | 6 |
| altres d'especialitzades | 1.445.599 | 27.976 | 61.562 | 7.473 | 2.216 | 8.927 | 37 |
| **Total** | **17.214.205** | **807.987** | **574.608** | **109.648** | **65.910** | **52.076** | **958** |

# 1.11 Fons existents i adquisicions efectuades durant l'any per tipus de biblioteca. 1998. Catalunya. (2/3)

| | Material videogràfic | | | | | | | |
|---|---|---|---|---|---|---|---|---|
| | microfitxes | | microfilms | | altres microformes | | diapositives | |
| | fons | adquisicions | fons | adquisicions | fons | adquisicions | fons | adquisicions |
| **Tipus** | | | | | | | | |
| **Biblioteca de Catalunya** | 0 | 0 | 0 | 0 | 0 | 0 | 0 | 0 |
| **públiques o populars** | | | | | | | | |
| generals | 33.778 | 3.924 | 5.803 | 3 | 29.840 | 2.465 | 6.571 | 96 |
| infantils | 0 | 0 | 0 | 0 | 0 | 0 | 0 | 0 |
| hospitals | 0 | 0 | 0 | 0 | 0 | 0 | 4.875 | 0 |
| institucions penitenciàries | 0 | 0 | 0 | 0 | 0 | 0 | 4.347 | 0 |
| empleats | 0 | 0 | 0 | 0 | 0 | 0 | 0 | 0 |
| col·legis majors | 0 | 0 | 0 | 0 | 0 | 0 | 0 | 0 |
| altres de públiques | 0 | 0 | 0 | 0 | 0 | 0 | 884 | 5 |
| **institucions enseny. superior** | | | | | | | | |
| central de la universitat | 84.000 | 9.384 | 9.206 | 746 | 0 | 0 | 51.571 | 900 |
| departaments universitat | 180.392 | 3.796 | 3.428 | 0 | 30.362 | 734 | 21.441 | 638 |
| superior no universitari | 79 | 0 | 0 | 0 | 0 | 0 | 23.735 | 0 |
| **especialitzades** | | | | | | | | |
| religioses | 7.355 | 94 | 1.157 | 56 | 290 | 0 | 0 | 0 |
| ministeris | 800 | 0 | 750 | 0 | 50 | 0 | 0 | 0 |
| departaments Generalitat | 292.161 | 11.477 | 5.325 | 302 | 1.612 | 35 | 160.373 | 5.430 |
| centres investigació | 20.734 | 8 | 2.290 | 0 | 0 | 0 | 340 | 0 |
| col·legis professionals | 46.484 | 1.853 | 284 | 0 | 0 | 0 | 4.753 | 200 |
| empreses | 29.967 | 0 | 3.144 | 356 | 0 | 0 | 6.000 | 0 |
| arxius i museus | 23.602 | 2.067 | 3.297 | 1 | 0 | 0 | 105.174 | 3.100 |
| altres d'especialitzades | 71.426 | 5.055 | 7.027 | 1.118 | 175 | 0 | 107.143 | 524 |
| **Total** | **790.778** | **37.658** | **41.711** | **2.582** | **62.329** | **3.234** | **497.207** | **10.893** |

# 1.11 Fons existents i adquisicions efectuades durant l'any per tipus de biblioteca. 1998. Catalunya. (3/3)

| | Fonogràfics | | Combinats audiovisuals | | Informàtics | | Altres materials | |
|---|---|---|---|---|---|---|---|---|
| | fons | adquisicions | fons | adquisicions | fons | adquisicions | fons | adquisicions |
| **Tipus** | | | | | | | | |
| **Biblioteca de Catalunya** | 362.304 | 9.096 | 7.748 | 1.333 | 0 | 0 | 0 | 0 |
| **públiques o populars** | | | | | | | | |
| generals | 58.433 | 8.941 | 157.807 | 24.396 | 8.560 | 2.793 | 44.333 | 1.102 |
| infantils | 2 | 0 | 622 | 151 | 0 | 0 | 0 | 0 |
| hospitals | 0 | 0 | 30 | 8 | 11 | 0 | 200 | 0 |
| institucions penitenciàries | 338 | 25 | 1.880 | 23 | 1.710 | 640 | 0 | 0 |
| empleats | 0 | 0 | 0 | 0 | 0 | 0 | 0 | 0 |
| col·legis majors | 415 | 0 | 58 | 0 | 0 | 0 | 0 | 0 |
| altres de públiques | 108 | 23 | 1.269 | 150 | 21 | 0 | 16.131 | 7.781 |
| **institucions enseny. superior** | | | | | | | | |
| central de la universitat | 4.092 | 499 | 17.749 | 1.413 | 1.775 | 320 | 35.459 | 1.281 |
| departaments universitat | 13.289 | 1.910 | 14.710 | 2.337 | 4.271 | 1.232 | 13.531 | 2.236 |
| superior no universitari | 9.092 | 438 | 1.622 | 8 | 231 | 50 | 7.226 | 4 |
| **especialitzades** | | | | | | | | |
| religioses | 4.444 | 0 | 0 | 0 | 101 | 50 | 342 | 0 |
| ministeris | 0 | 0 | 22 | 10 | 48 | 15 | 18.250 | 0 |
| departaments Generalitat | 17.041 | 1.129 | 76.601 | 5.540 | 11.810 | 906 | 238.214 | 9.700 |
| centres investigació | 3 | 0 | 458 | 0 | 417 | 68 | 14.747 | 255 |
| col·legis professionals | 36 | 0 | 3.139 | 36 | 991 | 372 | 42.363 | 501 |
| empreses | 0 | 0 | 180.038 | 0 | 3.660 | 1.069 | 41.625 | 563 |
| arxius i museus | 2.266 | 44 | 2.044 | 80 | 83 | 36 | 44.117 | 108 |
| altres d'especialitzades | 6.909 | 361 | 14.529 | 1.327 | 4.494 | 502 | 413.388 | 209 |
| **Total** | **478.772** | **22.466** | **480.326** | **36.812** | **38.183** | **8.053** | **929.926** | **23.740** |

# 1.12 Distribució percentual de les biblioteques segons els fons –llibres, publicacions periòdiques enquadernades i manuscrits– per tipus de biblioteca. 1998. Catalunya.

*Distribució percentual respecte al total de biblioteques*

| | Fons (nombre de volums) | | | | | | |
|---|---|---|---|---|---|---|---|
| | fins a 2.000 | de 2.001 a 5.000 | de 5.001 a 10.000 | de 10.001 a 20.000 | de 20.001 a 50.000 | de 50.001 a 100.000 | més de 100.000 |
| **Tipus** | | | | | | | |
| **Biblioteca de Catalunya** | 0 | 0 | 0 | 0 | 0 | 0 | 100,0 |
| **públiques o populars** | | | | | | | |
| generals | 2,8 | 9,6 | 22,7 | 45,4 | 17,4 | 0,8 | 1,3 |
| infantils | 11,1 | 11,1 | 33,3 | 44,5 | 0 | 0 | 0 |
| hospitals | 50,0 | 30,0 | 10,0 | 0 | 10,0 | 0 | 0 |
| institucions penitenciàries | 0 | 0 | 66,7 | 22,2 | 11,1 | 0 | 0 |
| empleats | 0 | 0 | 0 | 100,0 | 0 | 0 | 0 |
| col·legis majors | 0 | 0 | 100,0 | 0 | 0 | 0 | 0 |
| altres de públiques | 25,0 | 37,5 | 37,5 | 0 | 0 | 0 | 0 |
| **institucions enseny. superior** | | | | | | | |
| central de la universitat | 20,0 | 0 | 0 | 10,0 | 20,0 | 10,0 | 40,0 |
| departaments universitat | 9,2 | 16,9 | 26,2 | 29,2 | 10,8 | 4,6 | 3,1 |
| superior no universitari | 15,4 | 7,7 | 15,4 | 30,7 | 23,1 | 7,7 | 0 |
| **especialitzades** | | | | | | | |
| religioses | 0 | 5,3 | 0 | 21,1 | 26,2 | 21,1 | 26,3 |
| ministeris | 50,0 | 20,0 | 10,0 | 10,0 | 10,0 | 0 | 0 |
| departaments Generalitat | 5,2 | 46,4 | 27,8 | 14,4 | 5,2 | 1,0 | 0 |
| centres investigació | 7,1 | 21,4 | 35,8 | 14,3 | 14,3 | 7,1 | 0 |
| col·legis professionals | 20,5 | 35,9 | 10,3 | 12,8 | 12,8 | 5,1 | 2,6 |
| empreses | 11,8 | 47,0 | 23,5 | 5,9 | 5,9 | 5,9 | 0 |
| arxius i museus | 19,0 | 34,5 | 19,0 | 13,8 | 6,9 | 3,4 | 3,4 |
| altres d'especialitzades | 23,4 | 30,7 | 16,0 | 12,8 | 9,6 | 3,2 | 4,3 |
| **Total** | **9,5** | **20,4** | **22,1** | **29,7** | **13,1** | **2,5** | **2,7** |

## Activitat

# 1.13 Préstecs efectuats, rebuts de l'estranger i usuaris de préstec inscrits durant l'any per tipus de biblioteca. 1998. Catalunya. (1/2)

| | A usuaris | | A altres biblioteques de Catalunya | | A altres biblioteques de l'Estat | | A altres biblioteques de l'estranger | |
|---|---|---|---|---|---|---|---|---|
| | originals | còpies | originals | còpies | originals | còpies | originals | còpies |
| **Tipus** | | | | | | | | |
| **Biblioteca de Catalunya** | 1.096 | 0 | 136 | 1.000 | 0 | 970 | 0 | 0 |
| **públiques o populars** | | | | | | | | |
| generals | 5.223.380 | 5.499 | 18.438 | 654 | 135 | 115 | 0 | 1 |
| infantils | 64.316 | 0 | 161 | 0 | 0 | 0 | 0 | 0 |
| hospitals | 850 | 226 | 0 | 2.427 | 3 | 1.682 | 4 | 0 |
| institucions penitenciàries | 28.430 | 20 | 0 | 0 | 0 | 0 | 0 | 0 |
| empleats | 0 | 0 | 0 | 0 | 0 | 0 | 0 | 0 |
| col·legis majors | 2.201 | 0 | 0 | 0 | 0 | 0 | 0 | 0 |
| altres de públiques | 6.736 | 0 | 0 | 2 | 0 | 2 | 0 | 0 |
| **institucions enseny. superior** | | | | | | | | |
| central de la universitat | 1.027.222 | 0 | 28.548 | 197.135 | 29.065 | 103.180 | 9.798 | 114.841 |
| departaments universitat | 1.188.035 | 2.036 | 433 | 1.518 | 64 | 3.650 | 2 | 23 |
| superior no universitari | 53.183 | 0 | 80 | 55 | 40 | 0 | 3 | 0 |
| **especialitzades** | | | | | | | | |
| religioses | 36.922 | 701 | 12 | 8 | 0 | 12 | 0 | 0 |
| ministeris | 5.640 | 2.095 | 0 | 400 | 0 | 1.300 | 0 | 0 |
| departaments Generalitat | 144.215 | 6.621 | .999 | 120 | 63 | 108 | 68 | 72 |
| centres investigació | 1.859 | 3.205 | 383 | 782 | 207 | 2.168 | 17 | 12 |
| col·legis professionals | 37.052 | 23.417 | 93 | 12.229 | 0 | 1.555 | 0 | 0 |
| empreses | 111.923 | 3.298 | 0 | 220 | 0 | 15 | 0 | 1 |
| arxius i museus | 2.476 | 0 | 1 | 338 | 2 | 105 | 0 | 0 |
| altres d'especialitzades | 95.093 | 94.006 | 217 | 3.286 | 0 | 109 | 5 | 0 |
| **Total** | **8.030.629** | **141.124** | **49.501** | **220.174** | **29.579** | **114.971** | **9.897** | **114.950** |

# 1.13 Préstecs efectuats, rebuts de l'estranger i usuaris de préstec inscrits durant l'any per tipus de biblioteca. 1998. Catalunya. (2/2)

| | Préstecs rebuts de l'estranger | | Usuaris de préstec inscrits |
|---|---|---|---|
| | originals | còpies | |
| **Tipus** | | | |
| **Biblioteca de Catalunya** | 80 | 0 | 2.769 |
| **públiques o populars** | | | |
| generals | 312 | 0 | 2.354.905 |
| infantils | 0 | 0 | 21.877 |
| hospitals | 0 | 76 | 3.470 |
| institucions penitenciàries | 0 | 0 | 7.116 |
| empleats | 0 | 0 | 2.625 |
| col·legis majors | 0 | 0 | 2.224 |
| altres de públiques | 0 | 0 | 2.922 |
| **institucions enseny. superior** | | | |
| central de la universitat | 18.513 | 1.495 | 243.073 |
| departaments universitat | 683 | 8.061 | 645.863 |
| superior no universitari | 40 | 0 | 13.808 |
| **especialitzades** | | | |
| religioses | 0 | 0 | 2.165 |
| ministeris | 0 | 0 | 969 |
| departaments Generalitat | 43 | 56 | 59.905 |
| centres investigació | 90 | 729 | 955 |
| col·legis professionals | 0 | 2.048 | 20.419 |
| empreses | 56 | 1.728 | 445 |
| arxius i museus | 0 | 0 | 2.218 |
| altres d'especialitzades | 70 | 106 | 38.919 |
| **Total** | **19.887** | **14.299** | **3.426.647** |

# 1.14 Serveis de reprografia efectuats durant l'any per tipus de biblioteca. 1998. Catalunya.

| | Nombre de fotocòpies | Nombre de microfitxes | Nombre de microfilms |
|---|---|---|---|
| **Tipus** | | | |
| **Biblioteca de Catalunya** | 354.398 | 0 | 44.135 |
| **públiques o populars** | | | |
| generals | 1.075.938 | 34 | 238 |
| infantils | 0 | 0 | 0 |
| hospitals | 124.989 | 0 | 0 |
| institucions penitenciàries | 2.600 | 0 | 0 |
| empleats | 0 | 0 | 0 |
| col·legis majors | 0 | 0 | 0 |
| altres de públiques | 540 | 0 | 0 |
| **institucions enseny. superior** | | | |
| central de la universitat | 20.112.989 | 0 | 0 |
| departaments universitat | 1.034.310 | 263 | 0 |
| superior no universitari | 74.242 | 0 | 0 |
| **especialitzades** | | | |
| religioses | 224.577 | 0 | 1.257 |
| ministeris | 120.199 | 0 | 0 |
| departaments Generalitat | 2.662.364 | 27.750 | 16 |
| centres investigació | 137.731 | 70 | 3.400 |
| col·legis professionals | 1.452.182 | 1.641 | 0 |
| empreses | 80.304 | 1.058 | 0 |
| arxius i museus | 704.283 | 314 | 23.441 |
| altres d'especialitzades | 1.663.635 | 25.743 | 7.450 |
| **Total** | **29.825.281** | **56.873** | **79.937** |

# 1.15 Biblioteques segons les seves activitats culturals per tipus de biblioteca. 1998. Catalunya. (1/3)

| | Conferències | | Projeccions | | Exposicions | | Representacions teatrals | |
|---|---|---|---|---|---|---|---|---|
| | % de biblio-teques que en fan | nombre d'actes | % de biblio-teques que en fan | nombre d'actes | % de biblio-teques que en fan | nombre d'actes | % de biblio-teques que en fan | nombre d'actes |
| **Tipus** | | | | | | | | |
| **Biblioteca de Catalunya** | 0 | 0 | 0 | 0 | 100,0 | 9 | 0 | 0 |
| **públiques o populars** | | | | | | | | |
| generals | 40,8 | 929 | 5,3 | 192 | 55,4 | 1.882 | 11,3 | 111 |
| infantils | 11,1 | 1 | 11,1 | 9 | 55,6 | 46 | 11,1 | 2 |
| hospitals | 0 | 0 | 10,0 | 15 | 0 | 0 | 0 | 0 |
| institucions penitenciàries | 66,7 | 29 | 88,9 | 304 | 55,6 | 23 | 22,2 | 6 |
| empleats | 0 | 0 | 0 | 0 | 0 | 0 | 0 | 0 |
| col·legis majors | 40,0 | 30 | 20,0 | 10 | 0 | 0 | 0 | 0 |
| altres de públiques | 75,0 | 26 | 25,0 | 7 | 25,0 | 3 | 12,5 | 3 |
| **institucions enseny. superior** | | | | | | | | |
| central de la universitat | 10,0 | 1 | 0 | 0 | 20,0 | 2 | 0 | 0 |
| departaments universitat | 4,6 | 11 | 1,5 | 10 | 10,8 | 19 | 0 | 0 |
| superior no universitari | 0 | 0 | 0 | 0 | 0 | 0 | 0 | 0 |
| **especialitzades** | | | | | | | | |
| religioses | 31,6 | 52 | 0 | 0 | 15,8 | 7 | 0 | 0 |
| ministeris | 0 | 0 | 0 | 0 | 0 | 0 | 0 | 0 |
| departaments Generalitat | 38,1 | 134 | 8,2 | 38 | 37,1 | 126 | 6,2 | 87 |
| centres investigació | 0 | 0 | 0 | 0 | 0 | 0 | 0 | 0 |
| col·legis professionals | 20,5 | 84 | 2,6 | 15 | 7,7 | 10 | 0 | 0 |
| empreses | 0 | 0 | 0 | 0 | 0 | 0 | 0 | 0 |
| arxius i museus | 8,6 | 30 | 0 | 0 | 10,3 | 16 | 0 | 0 |
| altres d'especialitzades | 23,4 | 271 | 9,6 | 120 | 10,6 | 26 | 1,1 | 1 |
| **Total** | **29,6** | **1.598** | **6,1** | **720** | **34,2** | **2.169** | **6,4** | **210** |

# 1.15 Biblioteques segons les seves activitats culturals per tipus de biblioteca. 1998. Catalunya. (2/3)

| | Recitals i concerts | | Taules rodones i congressos | | Cursos i cursets | | Actes oficials i acadèmics | |
|---|---|---|---|---|---|---|---|---|
| | % de biblio-teques que en fan | nombre d'actes | % de biblio-teques que en fan | nombre d'actes | % de biblio-teques que en fan | nombre d'actes | % de biblio-teques que en fan | nombre d'actes |
| **Tipus** | | | | | | | | |
| **Biblioteca de Catalunya** | 0 | 0 | 0 | 0 | 100,0 | 3 | 0 | 0 |
| **públiques o populars** | | | | | | | | |
| generals | 6,5 | 78 | 4,5 | 220 | 24,2 | 487 | 3,8 | 23 |
| infantils | 0 | 0 | 0 | 0 | 11,1 | 12 | 0 | 0 |
| hospitals | 0 | 0 | 0 | 0 | 20,0 | 83 | 0 | 0 |
| institucions penitenciàries | 33,3 | 4 | 11,1 | 1 | 44,4 | 11 | 44,4 | 6 |
| empleats | 0 | 0 | 0 | 0 | 0 | 0 | 0 | 0 |
| col·legis majors | 0 | 0 | 0 | 0 | 20,0 | 2 | 20,0 | 2 |
| altres de públiques | 12,5 | 2 | 12,5 | 1 | 0 | 0 | 25,0 | 3 |
| **institucions enseny. superior** | | | | | | | | |
| central de la universitat | 10,0 | 1 | 20,0 | 2 | 40,0 | 143 | 10,0 | 15 |
| departaments universitat | 0 | 0 | 3,1 | 3 | 24,6 | 405 | 4,6 | 9 |
| superior no universitari | 0 | 0 | 0 | 0 | 0 | 0 | 0 | 0 |
| **especialitzades** | | | | | | | | |
| religioses | 10,5 | 4 | 10,5 | 6 | 0 | 0 | 15,8 | 5 |
| ministeris | 0 | 0 | 0 | 0 | 0 | 0 | 0 | 0 |
| departaments Generalitat | 6,2 | 8 | 21,6 | 49 | 37,1 | 640 | 20,6 | 52 |
| centres investigació | 0 | 0 | 7,1 | 2 | 0 | 0 | 7,1 | 5 |
| col·legis professionals | 2,6 | 1 | 15,4 | 16 | 15,4 | 67 | 7,7 | 13 |
| empreses | 0 | 0 | 0 | 0 | 5,9 | 2 | 0 | 0 |
| arxius i museus | 1,7 | 5 | 5,2 | 3 | 3,4 | 2 | 0 | 0 |
| altres d'especialitzades | 4,3 | 24 | 12,8 | 25 | 24,5 | 285 | 12,8 | 45 |
| **Total** | **5,1** | **127** | **7,9** | **328** | **22,0** | **2.142** | **7,4** | **178** |

# 1.15 Biblioteques segons les seves activitats culturals per tipus de biblioteca. 1998. Catalunya. (3/3)

| | Audicions | | Altres activitats | |
|---|---|---|---|---|
| | % de biblio-teques que en fan | nombre d'actes | % de biblio-teques que en fan | nombre d'actes |
| **Tipus** | | | | |
| **Biblioteca de Catalunya** | 0 | 0 | 100,0 | 3 |
| **públiques o populars** | | | | |
| generals | 12,6 | 341 | 72,5 | 9.806 |
| infantils | 22,2 | 2 | 88,9 | 511 |
| hospitals | 0 | 0 | 10,0 | 4 |
| institucions penitenciàries | 22,2 | 100 | 44,4 | 7 |
| empleats | 0 | 0 | 0 | 0 |
| col·legis majors | 0 | 0 | 20,0 | 3 |
| altres de públiques | 12,5 | 2 | 50,0 | 33 |
| **institucions enseny. superior** | | | | |
| central de la universitat | 0 | 0 | 0 | 0 |
| departaments universitat | 0 | 0 | 1,5 | 1 |
| superior no universitari | 0 | 0 | 15,4 | 42 |
| **especialitzades** | | | | |
| religioses | 0 | 0 | 0 | 0 |
| ministeris | 0 | 0 | 0 | 0 |
| departaments Generalitat | 6,2 | 15 | 8,2 | 42 |
| centres investigació | 0 | 0 | 14,3 | 15 |
| col·legis professionals | 0 | 0 | 5,1 | 3 |
| empreses | 0 | 0 | 0 | 0 |
| arxius i museus | 0 | 0 | 5,2 | 13 |
| altres d'especialitzades | 0 | 0 | 9,6 | 162 |
| **Total** | **7,0** | **460** | **38,1** | **10.645** |

## Personal

# 1.16 Personal al servei de les biblioteques per tipus de biblioteca. Total. 1998. Catalunya.

| | Personal bibliotecari amb títol | Personal bibliotecari format en exercici: amb llicenciatura universitària | amb diplomatura universitària | sense titulació universitària | total | Altres tipus de personal | Total |
|---|---|---|---|---|---|---|---|
| **Tipus** | | | | | | | |
| **Biblioteca de Catalunya** | 56 | 0 | 0 | 0 | 0 | 119 | **175** |
| **públiques o populars** | | | | | | | |
| generals | 273 | 21 | 27 | 47 | 95 | 573 | **941** |
| infantils | 4 | 0 | 0 | 0 | 0 | 14 | **18** |
| hospitals | 5 | 0 | 1 | 1 | 2 | 7 | **14** |
| institucions penitenciàries | 9 | 0 | 0 | 0 | 0 | 27 | **36** |
| empleats | 0 | 1 | 0 | 0 | 1 | 0 | **1** |
| col·legis majors | 1 | 1 | 0 | 32 | 33 | 1 | **35** |
| altres de públiques | 0 | 4 | 1 | 2 | 7 | 12 | **19** |
| **institucions enseny. superior** | | | | | | | |
| central de la universitat | 283 | 9 | 1 | 0 | 10 | 196 | **489** |
| departaments universitat | 156 | 20 | 14 | 11 | 45 | 171 | **372** |
| superior no universitari | 16 | 4 | 10 | 7 | 21 | 12 | **49** |
| **especialitzades** | | | | | | | |
| religioses | 9 | 29 | 7 | 11 | 47 | 5 | **61** |
| ministeris | 4 | 7 | 2 | 0 | 9 | 8 | **21** |
| departaments Generalitat | 58 | 69 | 120 | 21 | 210 | 33 | **301** |
| centres investigació | 10 | 11 | 3 | 17 | 31 | 12 | **53** |
| col·legis professionals | 27 | 21 | 15 | 9 | 45 | 21 | **93** |
| empreses | 41 | 9 | 2 | 3 | 14 | 23 | **78** |
| arxius i museus | 30 | 42 | 10 | 9 | 61 | 32 | **123** |
| altres d'especialitzades | 71 | 43 | 27 | 20 | 90 | 73 | **234** |
| **Total** | **1.053** | **291** | **240** | **190** | **721** | **1.339** | **3.113** |

# 1.17 Personal al servei de les biblioteques per tipus de biblioteca. Personal amb dedicació plena. 1998. Catalunya.

| | Personal bibliotecari amb títol | Personal bibliotecari format en exercici: amb llicenciatura universitària | amb diplomatura universitària | sense titulació universitària | total | Altres tipus de personal | Total |
|---|---|---|---|---|---|---|---|
| **Tipus** | | | | | | | |
| **Biblioteca de Catalunya** | 52 | 0 | 0 | 0 | 0 | 118 | **170** |
| **públiques o populars** | | | | | | | |
| generals | 249 | 8 | 14 | 12 | 34 | 448 | **731** |
| infantils | 3 | 0 | 0 | 0 | 0 | 7 | **10** |
| hospitals | 4 | 0 | 0 | 0 | 0 | 2 | **6** |
| institucions penitenciàries | 9 | 0 | 0 | 0 | 0 | 7 | **16** |
| empleats | 0 | 0 | 0 | 0 | 0 | 0 | **0** |
| col·legis majors | 0 | 0 | 0 | 0 | 0 | 0 | **0** |
| altres de públiques | 0 | 1 | 0 | 2 | 3 | 0 | **3** |
| **institucions enseny. superior** | | | | | | | |
| central de la universitat | 283 | 8 | 1 | 0 | 9 | 188 | **480** |
| departaments universitat | 152 | 16 | 11 | 5 | 32 | 115 | **299** |
| superior no universitari | 11 | 2 | 8 | 3 | 13 | 5 | **29** |
| **especialitzades** | | | | | | | |
| religioses | 3 | 11 | 1 | 4 | 16 | 1 | **20** |
| ministeris | 4 | 7 | 1 | 0 | 8 | 3 | **15** |
| departaments Generalitat | 53 | 15 | 21 | 16 | 52 | 27 | **132** |
| centres investigació | 9 | 9 | 3 | 6 | 18 | 3 | **30** |
| col·legis professionals | 20 | 11 | 10 | 1 | 22 | 9 | **51** |
| empreses | 40 | 6 | 2 | 2 | 10 | 17 | **67** |
| arxius i museus | 20 | 6 | 3 | 0 | 9 | 21 | **50** |
| altres d'especialitzades | 57 | 19 | 5 | 13 | 37 | 48 | **142** |
| **Total** | **969** | **119** | **80** | **64** | **263** | **1.019** | **2.251** |

# 1.18 Personal al servei de les biblioteques per tipus de biblioteca. Personal amb dedicació parcial. 1998. Catalunya.

| | Personal bibliotecari amb títol | Personal bibliotecari format en exercici: amb llicenciatura universitària | amb diplomatura universitària | sense titulació universitària | total | Altres tipus de personal | Total |
|---|---|---|---|---|---|---|---|
| **Tipus** | | | | | | | |
| **Biblioteca de Catalunya** | 4 | 0 | 0 | 0 | 0 | 1 | **5** |
| **públiques o populars** | | | | | | | |
| generals | 24 | 13 | 14 | 35 | 62 | 126 | **212** |
| infantils | 1 | 0 | 0 | 0 | 0 | 7 | **8** |
| hospitals | 1 | 0 | 1 | 1 | 2 | 5 | **8** |
| institucions penitenciàries | 0 | 0 | 0 | 0 | 0 | 20 | **20** |
| empleats | 0 | 1 | 0 | 0 | 1 | 0 | **1** |
| col·legis majors | 1 | 1 | 0 | 32 | 33 | 1 | **35** |
| altres de públiques | 0 | 3 | 1 | 0 | 4 | 12 | **16** |
| **institucions enseny. superior** | | | | | | | |
| central de la universitat | 0 | 1 | 0 | 0 | 1 | 8 | **9** |
| departaments universitat | 4 | 4 | 3 | 6 | 13 | 56 | **73** |
| superior no universitari | 5 | 2 | 2 | 4 | 8 | 7 | **20** |
| **especialitzades** | | | | | | | |
| religioses | 6 | 18 | 6 | 7 | 31 | 4 | **41** |
| ministeris | 0 | 0 | 1 | 0 | 1 | 5 | **6** |
| departaments Generalitat | 5 | 54 | 99 | 5 | 158 | 6 | **169** |
| centres investigació | 1 | 2 | 0 | 11 | 13 | 9 | **23** |
| col·legis professionals | 7 | 10 | 5 | 8 | 23 | 12 | **42** |
| empreses | 1 | 3 | 0 | 1 | 4 | 6 | **11** |
| arxius i museus | 10 | 36 | 7 | 9 | 52 | 11 | **73** |
| altres d'especialitzades | 14 | 24 | 22 | 7 | 53 | 25 | **92** |
| **Total** | **84** | **172** | **161** | **126** | **459** | **321** | **864** |

# 1.19 Personal al servei de les biblioteques per tipus de biblioteca. Personal amb dedicació parcial amb equivalència a dedicació plena. 1998. Catalunya.

| | Personal bibliotecari amb títol | Personal bibliotecari format en exercici: amb llicenciatura universitària | amb diplomatura universitària | sense titulació universitària | total | Altres tipus de personal | Total |
|---|---|---|---|---|---|---|---|
| **Tipus** | | | | | | | |
| **Biblioteca de Catalunya** | 2,6 | 0 | 0 | 0 | 0 | 0,6 | **3,2** |
| **públiques o populars** | | | | | | | |
| generals | 13,7 | 6,3 | 7,2 | 13,2 | 26,8 | 55,6 | **96,2** |
| infantils | 0,6 | 0 | 0 | 0 | 0 | 3 | **3,6** |
| hospitals | 0,5 | 0 | 0,5 | 0,2 | 0,7 | 1,1 | **2,3** |
| institucions penitenciàries | 0 | 0 | 0 | 0 | 0 | 9,4 | **9,4** |
| empleats | 0 | 0,6 | 0 | 0 | 0,6 | 0 | **0,6** |
| col·legis majors | 0,2 | 0,1 | 0 | 8,2 | 8,3 | 0,5 | **9** |
| altres de públiques | 0 | 1 | 0,3 | 0 | 1,3 | 2,7 | **4** |
| **institucions enseny. superior** | | | | | | | |
| central de la universitat | 0 | 1 | 0 | 0 | 1 | 4,7 | **5,7** |
| departaments universitat | 1,7 | 0,9 | 0,7 | 3,2 | 4,8 | 19,4 | **26** |
| superior no universitari | 3,8 | 0,4 | 0,4 | 2,6 | 3,4 | 3,8 | **11,2** |
| **especialitzades** | | | | | | | |
| religioses | 1,9 | 6,4 | 1,6 | 2,3 | 10,3 | 1,4 | **13,6** |
| ministeris | 0 | 0 | 0,2 | 0 | 0,2 | 1,6 | **1,8** |
| departaments Generalitat | 3,2 | 17,3 | 33,6 | 0,6 | 51,5 | 2,5 | **57,3** |
| centres investigació | 0,1 | 1 | 0 | 2,2 | 3,2 | 0,7 | **4,1** |
| col·legis professionals | 3,4 | 3,7 | 2,2 | 3 | 8,9 | 3,5 | **15,9** |
| empreses | 0,8 | 1,8 | 0 | 0,5 | 2,3 | 2,1 | **5,2** |
| arxius i museus | 7 | 7,7 | 2,3 | 2 | 12,2 | 5,2 | **24,5** |
| altres d'especialitzades | 8,1 | 8,3 | 7,9 | 2,1 | 18,4 | 7,9 | **34,4** |
| **Total** | **48** | **56,7** | **57,1** | **40,4** | **154,2** | **126,2** | **328,5** |

# 1.20 Personal al servei de les biblioteques per tipus de biblioteca. Total personal amb equivalència a dedicació plena. 1998. Catalunya.

| | Personal bibliotecari amb títol | Personal bibliotecari format en exercici: amb llicenciatura universitària | amb diplomatura universitària | sense titulació universitària | total | Altres tipus de personal | Total |
|---|---|---|---|---|---|---|---|
| **Tipus** | | | | | | | |
| **Biblioteca de Catalunya** | 54,6 | 0 | 0 | 0 | 0 | 118,6 | **173,2** |
| **públiques o populars** | | | | | | | |
| generals | 262,7 | 14,3 | 21,2 | 25,2 | 60,8 | 503,6 | **827,2** |
| infantils | 3,6 | 0 | 0 | 0 | 0 | 10 | **13,6** |
| hospitals | 4,5 | 0 | 0,5 | 0,2 | 0,7 | 3,1 | **8,3** |
| institucions penitenciàries | 9 | 0 | 0 | 0 | 0 | 16,4 | **25,4** |
| empleats | 0 | 0,6 | 0 | 0 | 0,6 | 0 | **0,6** |
| col·legis majors | 0,2 | 0,1 | 0 | 8,2 | 8,3 | 0,5 | **9** |
| altres de públiques | 0 | 2 | 0,3 | 2 | 4,3 | 2,7 | **7** |
| **institucions enseny. superior** | | | | | | | |
| central de la universitat | 283 | 9 | 1 | 0 | 10 | 192,7 | **485,7** |
| departaments universitat | 153,7 | 16,9 | 11,7 | 8,2 | 36,8 | 134,4 | **325** |
| superior no universitari | 14,8 | 2,4 | 8,4 | 5,6 | 16,4 | 8,8 | **40,2** |
| **especialitzades** | | | | | | | |
| religioses | 4,9 | 17,4 | 2,6 | 6,3 | 26,3 | 2,4 | **33,6** |
| ministeris | 4 | 7 | 1,2 | 0 | 8,2 | 4,6 | **16,8** |
| departaments Generalitat | 56,2 | 32,3 | 54,6 | 16,6 | 103,5 | 29,5 | **189,3** |
| centres investigació | 9,1 | 10 | 3 | 8,2 | 21,2 | 3,7 | **34,1** |
| col·legis professionals | 23,4 | 14,7 | 12,2 | 4 | 30,9 | 12,5 | **66,9** |
| empreses | 40,8 | 7,8 | 2 | 2,5 | 12,3 | 19,1 | **72,2** |
| arxius i museus | 27 | 13,7 | 5,3 | 2 | 21,2 | 26,2 | **74,5** |
| altres d'especialitzades | 65,1 | 27,3 | 12,9 | 15,1 | 55,4 | 55,9 | **176,4** |
| **Total** | **1.017** | **175,7** | **137,1** | **104,4** | **417,2** | **1.145,2** | **2.579,5** |

# 1.21 Personal al servei de les biblioteques per tipus de biblioteca. Personal remunerat pel seu treball. 1998. Catalunya.

| | Personal bibliotecari amb títol | Personal bibliotecari format en exercici: amb llicenciatura universitària | amb diplomatura universitària | sense titulació universitària | total | Altres tipus de personal | Total |
|---|---|---|---|---|---|---|---|
| **Tipus** | | | | | | | |
| **Biblioteca de Catalunya** | 56 | 0 | 0 | 0 | 0 | 119 | **175** |
| **públiques o populars** | | | | | | | |
| generals | 273 | 19 | 26 | 37 | 82 | 556 | **911** |
| infantils | 4 | 0 | 0 | 0 | 0 | 14 | **18** |
| hospitals | 5 | 0 | 0 | 1 | 1 | 2 | **8** |
| institucions penitenciàries | 9 | 0 | 0 | 0 | 0 | 0 | **9** |
| empleats | 0 | 1 | 0 | 0 | 1 | 0 | **1** |
| col·legis majors | 0 | 1 | 0 | 0 | 1 | 0 | **1** |
| altres de públiques | 0 | 4 | 0 | 1 | 5 | 1 | **6** |
| **institucions enseny. superior** | | | | | | | |
| central de la universitat | 283 | 9 | 1 | 0 | 10 | 196 | **489** |
| departaments universitat | 156 | 20 | 14 | 11 | 45 | 163 | **364** |
| superior no universitari | 16 | 3 | 8 | 7 | 18 | 8 | **42** |
| **especialitzades** | | | | | | | |
| religioses | 3 | 10 | 3 | 6 | 19 | 3 | **25** |
| ministeris | 4 | 7 | 1 | 0 | 8 | 4 | **16** |
| departaments Generalitat | 57 | 69 | 107 | 21 | 197 | 31 | **285** |
| centres investigació | 9 | 11 | 3 | 8 | 22 | 9 | **40** |
| col·legis professionals | 27 | 15 | 11 | 6 | 32 | 17 | **76** |
| empreses | 41 | 8 | 2 | 3 | 13 | 18 | **72** |
| arxius i museus | 28 | 34 | 9 | 2 | 45 | 29 | **102** |
| altres d'especialitzades | 68 | 30 | 21 | 16 | 67 | 58 | **193** |
| **Total** | **1.039** | **241** | **206** | **119** | **566** | **1.228** | **2.833** |

# 1.22 Personal al servei de les biblioteques per tipus de biblioteca. Personal no remunerat pel seu treball. 1998. Catalunya.

| | Personal bibliotecari amb títol | Personal bibliotecari format en exercici: amb llicenciatura universitària | amb diplomatura universitària | sense titulació universitària | total | Altres tipus de personal | Total |
|---|---|---|---|---|---|---|---|
| **Tipus** | | | | | | | |
| **Biblioteca de Catalunya** | 0 | 0 | 0 | 0 | 0 | 0 | **0** |
| **públiques o populars** | | | | | | | |
| generals | 0 | 2 | 2 | 10 | 14 | 18 | **32** |
| infantils | 0 | 0 | 0 | 0 | 0 | 0 | **0** |
| hospitals | 0 | 0 | 1 | 0 | 1 | 5 | **6** |
| institucions penitenciàries | 0 | 0 | 0 | 0 | 0 | 27 | **27** |
| empleats | 0 | 0 | 0 | 0 | 0 | 0 | **0** |
| col·legis majors | 1 | 0 | 0 | 32 | 32 | 1 | **34** |
| altres de públiques | 0 | 0 | 1 | 1 | 2 | 11 | **13** |
| **institucions enseny. superior** | | | | | | | |
| central de la universitat | 0 | 0 | 0 | 0 | 0 | 0 | **0** |
| departaments universitat | 0 | 0 | 0 | 0 | 0 | 8 | **8** |
| superior no universitari | 0 | 1 | 2 | 0 | 3 | 4 | **7** |
| **especialitzades** | | | | | | | |
| religioses | 6 | 19 | 4 | 5 | 28 | 2 | **36** |
| ministeris | 0 | 0 | 1 | 0 | 1 | 4 | **5** |
| departaments Generalitat | 1 | 0 | 13 | 0 | 13 | 2 | **16** |
| centres investigació | 1 | 0 | 0 | 9 | 9 | 3 | **13** |
| col·legis professionals | 0 | 6 | 4 | 3 | 13 | 4 | **17** |
| empreses | 0 | 1 | 0 | 0 | 1 | 5 | **6** |
| arxius i museus | 2 | 8 | 1 | 7 | 16 | 3 | **21** |
| altres d'especialitzades | 3 | 13 | 6 | 4 | 23 | 15 | **41** |
| **Total** | **14** | **50** | **35** | **71** | **156** | **112** | **282** |

## Despeses

# 1.23 Despeses ordinàries i d'inversió de les biblioteques per tipus de biblioteca. 1998. Catalunya.

*Milers de pessetes*

| | Despeses ordinàries | | | | | |
|---|---|---|---|---|---|---|
| | despeses de personal | despeses per a adquisicions | altres despeses ordinàries | total despeses ordinàries | Despeses d'inversió | **Total despeses** |
| **Tipus** | | | | | | |
| **Biblioteca de Catalunya** | 684.782 | 76.813 | 229.963 | 991.558 | 4.598 | **996.156** |
| **públiques o populars** | | | | | | |
| generals | 3.061.260 | 788.062 | 834.548 | 4.683.870 | 438.670 | **5.122.540** |
| infantils | 48.130 | 6.064 | 13.670 | 67.864 | 3.520 | **71.384** |
| hospitals | 20.744 | 17.793 | 1.211 | 39.748 | 0 | **39.748** |
| institucions penitenciàries | 31.134 | 78.084 | 919 | 110.137 | 500 | **110.637** |
| empleats | 2.000 | 520 | 319 | 2.839 | 0 | **2.839** |
| col·legis majors | 200 | 850 | 567 | 1.617 | 0 | **1.617** |
| altres de públiques | 6.977 | 973 | 652 | 8.602 | 170 | **8.772** |
| **institucions enseny. superior** | | | | | | |
| central de la universitat | 1.795.449 | 1.103.036 | 274.328 | 3.172.813 | 49.645 | **3.222.458** |
| departaments universitat | 884.849 | 430.390 | 191.897 | 1.507.136 | 12.978 | **1.520.114** |
| superior no universitari | 119.655 | 73.215 | 30.908 | 223.778 | 695 | **224.473** |
| **especialitzades** | | | | | | |
| religioses | 39.419 | 23.716 | 6.711 | 69.846 | 28.688 | **98.534** |
| ministeris | 40.457 | 13.818 | 2.147 | 56.422 | 0 | **56.422** |
| departaments Generalitat | 562.276 | 122.038 | 47.811 | 732.125 | 9.384 | **741.509** |
| centres investigació | 94.583 | 77.929 | 49.054 | 221.566 | 0 | **221.566** |
| col·legis professionals | 198.888 | 79.610 | 23.804 | 302.302 | 16.845 | **319.147** |
| empreses | 326.346 | 104.890 | 15.829 | 447.065 | 0 | **447.065** |
| arxius i museus | 186.451 | 32.491 | 25.282 | 244.224 | 850 | **245.074** |
| altres d'especialitzades | 398.495 | 164.060 | 47.260 | 609.815 | 8.638 | **618.453** |
| **Total** | **8.502.104** | **3.194.361** | **1.796.889** | **13.493.354** | **575.185** | **14.068.539** |

# Comarques i províncies

# Classe de biblioteques

# 2.01 Biblioteques segons el tipus. 1998. Comarques, àmbits del Pla territorial i províncies.

| Comarques | Biblioteca de Catalunya | Públiques: caràcter general | Públiques: altres públiques | Institucions d'ensenyament superior: universitàries | Institucions d'ensenyament superior: no universitàries | Especialitzades | **Total** |
|---|---|---|---|---|---|---|---|
| Alt Camp | 0 | 4 | 0 | 1 | 0 | 3 | **8** |
| Alt Empordà | 0 | 7 | 1 | 0 | 0 | 3 | **11** |
| Alt Penedès | 0 | 10 | 0 | 0 | 0 | 2 | **12** |
| Alt Urgell | 0 | 3 | 0 | 1 | 0 | 2 | **6** |
| Alta Ribagorça | 0 | 1 | 0 | 0 | 0 | 1 | **2** |
| Anoia | 0 | 10 | 1 | 1 | 0 | 3 | **15** |
| Bages | 0 | 17 | 1 | 1 | 0 | 4 | **23** |
| Baix Camp | 0 | 12 | 1 | 2 | 0 | 6 | **21** |
| Baix Ebre | 0 | 8 | 0 | 1 | 0 | 6 | **15** |
| Baix Empordà | 0 | 10 | 0 | 0 | 0 | 4 | **14** |
| Baix Llobregat | 0 | 29 | 3 | 1 | 0 | 14 | **47** |
| Baix Penedès | 0 | 6 | 0 | 0 | 0 | 2 | **8** |
| Barcelonès | 1 | 51 | 21 | 37 | 9 | 180 | **299** |
| Berguedà | 0 | 6 | 0 | 0 | 0 | 1 | **7** |
| Cerdanya | 0 | 2 | 0 | 0 | 0 | 3 | **5** |
| Conca de Barberà | 0 | 4 | 1 | 0 | 0 | 3 | **8** |
| Garraf | 0 | 5 | 0 | 1 | 0 | 4 | **10** |
| Garrigues | 0 | 6 | 0 | 0 | 0 | 1 | **7** |
| Garrotxa | 0 | 8 | 0 | 0 | 0 | 3 | **11** |
| Gironès | 0 | 10 | 3 | 1 | 0 | 16 | **30** |
| Maresme | 0 | 22 | 1 | 2 | 0 | 5 | **30** |
| Montsià | 0 | 7 | 0 | 0 | 0 | 1 | **8** |
| Noguera | 0 | 6 | 0 | 0 | 0 | 3 | **9** |
| Osona | 0 | 20 | 1 | 1 | 1 | 5 | **28** |
| Pallars Jussà | 0 | 2 | 0 | 0 | 0 | 1 | **3** |
| Pallars Sobirà | 0 | 2 | 0 | 0 | 0 | 2 | **4** |
| Pla d'Urgell | 0 | 9 | 0 | 0 | 0 | 1 | **10** |
| Pla de l'Estany | 0 | 1 | 2 | 0 | 0 | 1 | **4** |
| Priorat | 0 | 2 | 0 | 0 | 0 | 1 | **3** |
| Ribera d'Ebre | 0 | 7 | 0 | 0 | 0 | 1 | **8** |
| Ripollès | 0 | 5 | 0 | 0 | 0 | 1 | **6** |
| Segarra | 0 | 4 | 0 | 1 | 0 | 2 | **7** |
| Segrià | 0 | 16 | 3 | 2 | 2 | 13 | **36** |
| Selva | 0 | 12 | 0 | 0 | 0 | 3 | **15** |
| Solsonès | 0 | 2 | 0 | 0 | 0 | 3 | **5** |
| Tarragonès | 0 | 10 | 1 | 7 | 0 | 10 | **28** |
| Terra Alta | 0 | 5 | 0 | 0 | 0 | 1 | **6** |
| Urgell | 0 | 6 | 0 | 0 | 1 | 2 | **9** |
| Val d'Aran | 0 | 2 | 0 | 0 | 0 | 3 | **5** |
| Vallès Occidental | 0 | 27 | 0 | 15 | 0 | 20 | **62** |
| Vallès Oriental | 0 | 21 | 2 | 0 | 0 | 8 | **31** |
| **Catalunya** | **1** | **397** | **42** | **75** | **13** | **348** | **876** |
| Àmbits del Pla territorial | | | | | | | |
| Àmbit Metropolità | 1 | 165 | 27 | 56 | 9 | 233 | **491** |
| Comarques Gironines | 0 | 53 | 6 | 1 | 0 | 31 | **91** |
| Camp de Tarragona | 0 | 38 | 3 | 10 | 0 | 25 | **76** |
| Terres de l'Ebre | 0 | 27 | 0 | 1 | 0 | 9 | **37** |
| Àmbit de Ponent | 0 | 57 | 3 | 4 | 3 | 31 | **98** |
| Comarques Centrals | 0 | 57 | 3 | 3 | 1 | 19 | **83** |
| Províncies | | | | | | | |
| Barcelona | 1 | 218 | 30 | 59 | 10 | 246 | **564** |
| Girona | 0 | 54 | 6 | 1 | 0 | 34 | **95** |
| Lleida | 0 | 60 | 3 | 4 | 3 | 34 | **104** |
| Tarragona | 0 | 65 | 3 | 11 | 0 | 34 | **113** |

# 2.02 Biblioteques segons la titularitat. 1998. Comarques, àmbits del Pla territorial i províncies.

| Comarques | Titularitat: pública Generalitat | pública estatal | pública local | privada | universitària | altres | Total |
|---|---|---|---|---|---|---|---|
| Alt Camp | 2 | 0 | 4 | 2 | 0 | 0 | **8** |
| Alt Empordà | 3 | 0 | 6 | 2 | 0 | 0 | **11** |
| Alt Penedès | 2 | 0 | 10 | 0 | 0 | 0 | **12** |
| Alt Urgell | 1 | 0 | 2 | 2 | 1 | 0 | **6** |
| Alta Ribagorça | 1 | 0 | 0 | 1 | 0 | 0 | **2** |
| Anoia | 2 | 0 | 11 | 1 | 1 | 0 | **15** |
| Bages | 2 | 0 | 15 | 5 | 1 | 0 | **23** |
| Baix Camp | 2 | 0 | 12 | 3 | 3 | 1 | **21** |
| Baix Ebre | 3 | 0 | 7 | 3 | 2 | 0 | **15** |
| Baix Empordà | 2 | 0 | 10 | 2 | 0 | 0 | **14** |
| Baix Llobregat | 11 | 0 | 25 | 9 | 1 | 1 | **47** |
| Baix Penedès | 2 | 0 | 6 | 0 | 0 | 0 | **8** |
| Barcelonès | 60 | 10 | 63 | 118 | 24 | 24 | **299** |
| Berguedà | 1 | 0 | 6 | 0 | 0 | 0 | **7** |
| Cerdanya | 2 | 0 | 2 | 1 | 0 | 0 | **5** |
| Conca de Barberà | 2 | 0 | 3 | 3 | 0 | 0 | **8** |
| Garraf | 2 | 0 | 6 | 0 | 1 | 1 | **10** |
| Garrigues | 1 | 0 | 6 | 0 | 0 | 0 | **7** |
| Garrotxa | 2 | 0 | 8 | 1 | 0 | 0 | **11** |
| Gironès | 3 | 2 | 8 | 11 | 1 | 5 | **30** |
| Maresme | 4 | 0 | 21 | 2 | 2 | 1 | **30** |
| Montsià | 1 | 0 | 7 | 0 | 0 | 0 | **8** |
| Noguera | 2 | 0 | 6 | 1 | 0 | 0 | **9** |
| Osona | 2 | 0 | 18 | 7 | 0 | 1 | **28** |
| Pallars Jussà | 1 | 0 | 1 | 1 | 0 | 0 | **3** |
| Pallars Sobirà | 2 | 0 | 1 | 1 | 0 | 0 | **4** |
| Pla d'Urgell | 1 | 0 | 9 | 0 | 0 | 0 | **10** |
| Pla de l'Estany | 1 | 0 | 3 | 0 | 0 | 0 | 4 |
| Priorat | 1 | 0 | 1 | 1 | 0 | 0 | **3** |
| Ribera d'Ebre | 0 | 0 | 7 | 0 | 0 | 1 | **8** |
| Ripollès | 1 | 0 | 3 | 2 | 0 | 0 | **6** |
| Segarra | 2 | 0 | 3 | 1 | 1 | 0 | **7** |
| Segrià | 6 | 2 | 14 | 8 | 1 | 5 | **36** |
| Selva | 3 | 0 | 9 | 3 | 0 | 0 | **15** |
| Solsonès | 2 | 0 | 0 | 2 | 0 | 1 | **5** |
| Tarragonès | 4 | 3 | 7 | 6 | 6 | 2 | **28** |
| Terra Alta | 1 | 0 | 4 | 1 | 0 | 0 | **6** |
| Urgell | 2 | 0 | 5 | 1 | 0 | 1 | **9** |
| Val d'Aran | 2 | 0 | 2 | 1 | 0 | 0 | **5** |
| Vallès Occidental | 10 | 1 | 26 | 8 | 15 | 2 | **62** |
| Vallès Oriental | 5 | 0 | 17 | 9 | 0 | 0 | **31** |
| **Catalunya** | **159** | **18** | **374** | **219** | **60** | **46** | **876** |
| **Àmbits del Pla territorial** | | | | | | | |
| Àmbit Metropolità | 94 | 11 | 168 | 146 | 43 | 29 | **491** |
| Comarques Gironines | 15 | 2 | 47 | 21 | 1 | 5 | **91** |
| Camp de Tarragona | 13 | 3 | 33 | 15 | 9 | 3 | **76** |
| Terres de l'Ebre | 5 | 0 | 25 | 4 | 2 | 1 | **37** |
| Àmbit de Ponent | 21 | 2 | 49 | 17 | 3 | 6 | **98** |
| Comarques Centrals | 11 | 0 | 52 | 16 | 2 | 2 | **83** |
| **Províncies** | | | | | | | |
| Barcelona | 101 | 11 | 218 | 159 | 45 | 30 | **564** |
| Girona | 17 | 2 | 48 | 22 | 1 | 5 | **95** |
| Lleida | 23 | 2 | 50 | 19 | 3 | 7 | **104** |
| Tarragona | 18 | 3 | 58 | 19 | 11 | 4 | **113** |

# Funcionament

# 2.03 Biblioteques, punts de servei que comprenen i forma d'accés. 1998. Comarques, àmbits del Pla territorial i províncies.

| Comarques | Punts de servei | | | Forma d'accés | | |
|---|---|---|---|---|---|---|
| | fixos | mòbils | **total** | lliure | restringit | **total** |
| Alt Camp | 8 | 0 | **8** | 5 | 3 | **8** |
| Alt Empordà | 11 | 0 | **11** | 8 | 3 | **11** |
| Alt Penedès | 10 | 2 | **12** | 10 | 2 | **12** |
| Alt Urgell | 6 | 0 | **6** | 4 | 2 | **6** |
| Anoia | 14 | 1 | **15** | 13 | 2 | **15** |
| Bages | 23 | 0 | **23** | 19 | 4 | **23** |
| Baix Camp | 21 | 0 | **21** | 14 | 7 | **21** |
| Baix Ebre | 16 | 0 | **16** | 10 | 5 | **15** |
| Baix Empordà | 14 | 0 | **14** | 11 | 3 | **14** |
| Baix Llobregat | 55 | 0 | **55** | 31 | 16 | **47** |
| Baix Penedès | 8 | 0 | **8** | 6 | 2 | **8** |
| Barcelonès | 370 | 1 | **371** | 168 | 131 | **299** |
| Berguedà | 6 | 1 | **7** | 6 | 1 | **7** |
| Cerdanya | 5 | 0 | **5** | 3 | 2 | **5** |
| Conca de Barberà | 8 | 0 | **8** | 5 | 3 | **8** |
| Garraf | 10 | 0 | **10** | 8 | 2 | **10** |
| Garrigues | 7 | 0 | **7** | 6 | 1 | **7** |
| Garrotxa | 11 | 0 | **11** | 9 | 2 | **11** |
| Gironès | 33 | 0 | **33** | 21 | 9 | **30** |
| Maresme | 33 | 0 | **33** | 25 | 5 | **30** |
| Montsià | 8 | 0 | **8** | 7 | 1 | **8** |
| Noguera | 9 | 0 | **9** | 6 | 3 | **9** |
| Osona | 30 | 2 | **32** | 28 | 0 | **28** |
| Pallars Jussà | 3 | 0 | **3** | 2 | 1 | **3** |
| Pla d'Urgell | 10 | 0 | **10** | 9 | 1 | **10** |
| Pla de l'Estany | 4 | 1 | **5** | 3 | 1 | **4** |
| Priorat | 3 | 0 | **3** | 2 | 1 | **3** |
| Ribera d'Ebre | 8 | 0 | **8** | 8 | 0 | **8** |
| Ripollès | 6 | 0 | **6** | 5 | 1 | **6** |
| Segarra | 7 | 0 | **7** | 5 | 2 | **7** |
| Segrià | 40 | 3 | **43** | 24 | 12 | **36** |
| Selva | 15 | 0 | **15** | 13 | 2 | **15** |
| Solsonès | 5 | 0 | **5** | 2 | 3 | **5** |
| Tarragonès | 28 | 0 | **28** | 16 | 12 | **28** |
| Terra Alta | 6 | 0 | **6** | 5 | 1 | **6** |
| Urgell | 9 | 0 | **9** | 6 | 3 | **9** |
| Val d'Aran | 5 | 0 | **5** | 2 | 3 | **5** |
| Vallès Occidental | 61 | 1 | **62** | 50 | 12 | **62** |
| Vallès Oriental | 38 | 1 | **39** | 24 | 7 | **31** |
| Alta Ribagorça–Pallars Sobirà (*) | 6 | 0 | **6** | 4 | 2 | **6** |
| **Catalunya** | **970** | **13** | **983** | **603** | **273** | **876** |

(*) Les dades de les dues comarques es donen conjuntament per tal de preservar el secret estadístic

| Àmbits del Pla territorial | | | | | | |
|---|---|---|---|---|---|---|
| Àmbit Metropolità | 577 | 5 | **582** | 316 | 175 | **491** |
| Comarques Gironines | 94 | 1 | **95** | 70 | 21 | **91** |
| Camp de Tarragona | 76 | 0 | **76** | 48 | 28 | **76** |
| Terres de l'Ebre | 38 | 0 | **38** | 30 | 7 | **37** |
| Àmbit de Ponent | 102 | 3 | **105** | 68 | 30 | **98** |
| Comarques Centrals | 83 | 4 | **87** | 71 | 12 | **83** |

| Províncies | | | | | | |
|---|---|---|---|---|---|---|
| Barcelona | 650 | 9 | **659** | 382 | 182 | **564** |
| Girona | 98 | 1 | **99** | 72 | 23 | **95** |
| Lleida | 108 | 3 | **111** | 71 | 33 | **104** |
| Tarragona | 114 | 0 | **114** | 78 | 35 | **113** |

# 2.04 Biblioteques segons l'any d'inici del funcionament. 1998. Comarques, àmbits del Pla territorial i províncies.

| Comarques | Any d'inici del funcionament: anterior a 1940 | de 1940 a 1959 | de 1960 a 1979 | de 1980 a 1989 | 1990 i posteriors | Total |
|---|---|---|---|---|---|---|
| Alt Camp | 1 | 2 | 2 | 3 | 0 | **8** |
| Alt Empordà | 2 | 1 | 0 | 5 | 3 | **11** |
| Alt Penedès | 2 | 1 | 0 | 7 | 2 | **12** |
| Alt Urgell | 1 | 0 | 2 | 2 | 1 | **6** |
| Anoia | 2 | 4 | 2 | 3 | 4 | **15** |
| Bages | 5 | 3 | 9 | 3 | 3 | **23** |
| Baix Camp | 5 | 0 | 3 | 6 | 7 | **21** |
| Baix Ebre | 4 | 0 | 4 | 7 | 0 | **15** |
| Baix Empordà | 3 | 1 | 3 | 6 | 1 | **14** |
| Baix Llobregat | 1 | 2 | 14 | 19 | 11 | **47** |
| Baix Penedès | 1 | 1 | 0 | 3 | 3 | **8** |
| Barcelonès | 56 | 44 | 85 | 70 | 44 | **299** |
| Berguedà | 0 | 1 | 2 | 1 | 3 | **7** |
| Cerdanya | 0 | 0 | 1 | 3 | 1 | **5** |
| Conca de Barberà | 2 | 1 | 1 | 3 | 1 | **8** |
| Garraf | 2 | 1 | 1 | 4 | 2 | **10** |
| Garrigues | 0 | 0 | 3 | 3 | 1 | **7** |
| Garrotxa | 1 | 1 | 1 | 7 | 1 | **11** |
| Gironès | 9 | 4 | 5 | 10 | 2 | **30** |
| Maresme | 6 | 5 | 6 | 6 | 7 | **30** |
| Montsià | 0 | 2 | 0 | 3 | 3 | **8** |
| Noguera | 0 | 1 | 2 | 4 | 2 | **9** |
| Osona | 4 | 1 | 7 | 10 | 6 | **28** |
| Pallars Jussà | 0 | 1 | 1 | 1 | 0 | **3** |
| Pla d'Urgell | 0 | 0 | 3 | 5 | 2 | **10** |
| Pla de l'Estany | 1 | 0 | 0 | 1 | 2 | **4** |
| Priorat | 0 | 1 | 0 | 2 | 0 | **3** |
| Ribera d'Ebre | 1 | 1 | 2 | 4 | 0 | **8** |
| Ripollès | 1 | 1 | 2 | 2 | 0 | **6** |
| Segarra | 0 | 0 | 2 | 3 | 2 | **7** |
| Segrià | 4 | 3 | 11 | 14 | 4 | **36** |
| Selva | 1 | 0 | 7 | 4 | 3 | **15** |
| Solsonès | 1 | 1 | 0 | 2 | 1 | **5** |
| Tarragonès | 4 | 3 | 8 | 6 | 7 | **28** |
| Terra Alta | 0 | 1 | 2 | 2 | 1 | **6** |
| Urgell | 0 | 1 | 3 | 4 | 1 | **9** |
| Val d'Aran | 1 | 0 | 0 | 3 | 1 | **5** |
| Vallès Occidental | 3 | 4 | 24 | 18 | 13 | **62** |
| Vallès Oriental | 1 | 6 | 8 | 13 | 3 | **31** |
| Alta Ribagorça–Pallars Sobirà (*) | 0 | 1 | 2 | 2 | 1 | **6** |
| **Catalunya** | **125** | **100** | **228** | **274** | **149** | **876** |

(*) Les dades de les dues comarques es donen conjuntament per tal de preservar el secret estadístic

| Àmbits del Pla territorial | | | | | | |
|---|---|---|---|---|---|---|
| Àmbit Metropolità | 71 | 63 | 138 | 137 | 82 | **491** |
| Comarques Gironines | 18 | 8 | 18 | 35 | 12 | **91** |
| Camp de Tarragona | 13 | 8 | 14 | 23 | 18 | **76** |
| Terres de l'Ebre | 5 | 4 | 8 | 16 | 4 | **37** |
| Àmbit de Ponent | 6 | 7 | 29 | 41 | 15 | **98** |
| Comarques Centrals | 12 | 10 | 21 | 22 | 18 | **83** |

| Províncies | | | | | | |
|---|---|---|---|---|---|---|
| Barcelona | 82 | 72 | 158 | 154 | 98 | **564** |
| Girona | 18 | 8 | 18 | 38 | 13 | **95** |
| Lleida | 7 | 8 | 30 | 43 | 16 | **104** |
| Tarragona | 18 | 12 | 22 | 39 | 22 | **113** |

# 2.05 Biblioteques segons l'horari, el nombre d'hores d'obertura setmanal i els dies d'obertura anuals. 1998. Comarques, àmbits del Pla territorial i províncies.

| Comarques | Horari: matins | tardes | matins i tardes | matins tardes i nits | Total | Mitjana de dies d'obertura anual | Mitjana d'hores d'obertura setmanal |
|---|---|---|---|---|---|---|---|
| Alt Camp | 1 | 4 | 3 | 0 | **8** | 170 | 18 |
| Alt Empordà | 1 | 5 | 5 | 0 | **11** | 249 | 26 |
| Alt Penedès | 1 | 6 | 5 | 0 | **12** | 231 | 23 |
| Alt Urgell | 1 | 3 | 2 | 0 | **6** | 236 | 29 |
| Anoia | 1 | 7 | 7 | 0 | **15** | 230 | 27 |
| Bages | 0 | 10 | 13 | 0 | **23** | 247 | 35 |
| Baix Camp | 0 | 11 | 10 | 0 | **21** | 250 | 31 |
| Baix Ebre | 0 | 5 | 10 | 0 | **15** | 256 | 30 |
| Baix Empordà | 1 | 5 | 8 | 0 | **14** | 239 | 27 |
| Baix Llobregat | 2 | 15 | 29 | 1 | **47** | 243 | 34 |
| Baix Penedès | 0 | 6 | 2 | 0 | **8** | 188 | 21 |
| Barcelonès | 53 | 59 | 186 | 1 | **299** | 237 | 36 |
| Berguedà | 0 | 3 | 4 | 0 | **7** | 225 | 21 |
| Cerdanya | 0 | 1 | 4 | 0 | **5** | 185 | 23 |
| Conca de Barberà | 0 | 4 | 4 | 0 | **8** | 248 | 24 |
| Garraf | 0 | 2 | 8 | 0 | **10** | 267 | 37 |
| Garrigues | 0 | 5 | 2 | 0 | **7** | 214 | 19 |
| Garrotxa | 2 | 6 | 3 | 0 | **11** | 215 | 20 |
| Gironès | 3 | 10 | 17 | 0 | **30** | 217 | 31 |
| Maresme | 0 | 10 | 20 | 0 | **30** | 246 | 32 |
| Montsià | 0 | 4 | 4 | 0 | **8** | 238 | 24 |
| Noguera | 1 | 5 | 3 | 0 | **9** | 203 | 19 |
| Osona | 0 | 15 | 13 | 0 | **28** | 240 | 29 |
| Pallars Jussà | 0 | 2 | 1 | 0 | **3** | 209 | 24 |
| Pla d'Urgell | 0 | 8 | 2 | 0 | **10** | 227 | 16 |
| Pla de l'Estany | 1 | 1 | 2 | 0 | **4** | 172 | 26 |
| Priorat | 0 | 2 | 1 | 0 | **3** | 224 | 25 |
| Ribera d'Ebre | 0 | 5 | 3 | 0 | **8** | 253 | 20 |
| Ripollès | 0 | 5 | 1 | 0 | **6** | 237 | 23 |
| Segarra | 0 | 2 | 5 | 0 | **7** | 235 | 27 |
| Segrià | 2 | 14 | 20 | 0 | **36** | 225 | 32 |
| Selva | 1 | 9 | 5 | 0 | **15** | 242 | 25 |
| Solsonès | 0 | 2 | 3 | 0 | **5** | 212 | 28 |
| Tarragonès | 2 | 5 | 21 | 0 | **28** | 264 | 42 |
| Terra Alta | 0 | 5 | 1 | 0 | **6** | 215 | 19 |
| Urgell | 0 | 6 | 3 | 0 | **9** | 244 | 24 |
| Vall d'Aran | 0 | 2 | 3 | 0 | **5** | 213 | 55 |
| Vallès Occidental | 1 | 18 | 43 | 0 | **62** | 234 | 38 |
| Vallès Oriental | 0 | 14 | 17 | 0 | **31** | 237 | 30 |
| Alta Ribagorça–Pallars Sobirà (*) | 0 | 3 | 3 | 0 | **6** | 232 | 28 |
| **Catalunya** | **74** | **304** | **496** | **2** | **876** | **235** | **32** |

(*) Les dades de les dues comarques es donen conjuntament per tal de preservar el secret estadístic

| Àmbits del Pla territorial | | | | | | | |
|---|---|---|---|---|---|---|---|
| Àmbit Metropolità | 57 | 124 | 308 | 2 | **491** | 238 | 35 |
| Comarques Gironines | 9 | 41 | 41 | 0 | **91** | 227 | 27 |
| Camp de Tarragona | 3 | 32 | 41 | 0 | **76** | 239 | 31 |
| Terres de l'Ebre | 0 | 19 | 18 | 0 | **37** | 245 | 25 |
| Àmbit de Ponent | 4 | 50 | 44 | 0 | **98** | 225 | 28 |
| Comarques Centrals | 1 | 38 | 44 | 0 | **83** | 234 | 29 |

| Províncies | | | | | | | |
|---|---|---|---|---|---|---|---|
| Barcelona | 58 | 159 | 345 | 2 | **564** | 238 | 35 |
| Girona | 9 | 41 | 45 | 0 | **95** | 225 | 27 |
| Lleida | 4 | 53 | 47 | 0 | **104** | 224 | 28 |
| Tarragona | 3 | 51 | 59 | 0 | **113** | 241 | 29 |

# Equipament

# 2.06 Biblioteques segons la superfície útil dels locals. 1998. Comarques, àmbits del Pla territorial i províncies.

| Comarques | Superfície útil dels locals (metres quadrats) menys de 100 | de 100 a 249 | de 250 a 499 | 500 i més | Total |
|---|---|---|---|---|---|
| Alt Camp | 6 | 1 | 1 | 0 | **8** |
| Alt Empordà | 5 | 3 | 2 | 1 | **11** |
| Alt Penedès | 7 | 3 | 1 | 1 | **12** |
| Alt Urgell | 5 | 0 | 0 | 1 | **6** |
| Anoia | 6 | 7 | 2 | 0 | **15** |
| Bages | 7 | 7 | 7 | 2 | **23** |
| Baix Camp | 8 | 9 | 0 | 4 | **21** |
| Baix Ebre | 6 | 7 | 2 | 0 | **15** |
| Baix Empordà | 5 | 6 | 3 | 0 | **14** |
| Baix Llobregat | 15 | 13 | 7 | 12 | **47** |
| Baix Penedès | 5 | 1 | 2 | 0 | **8** |
| Barcelonès | 114 | 92 | 48 | 45 | **299** |
| Berguedà | 4 | 1 | 1 | 1 | **7** |
| Cerdanya | 4 | 0 | 0 | 1 | **5** |
| Conca de Barberà | 1 | 6 | 0 | 1 | **8** |
| Garraf | 3 | 3 | 1 | 3 | **10** |
| Garrigues | 4 | 2 | 1 | 0 | **7** |
| Garrotxa | 4 | 5 | 1 | 1 | **11** |
| Gironès | 12 | 10 | 5 | 3 | **30** |
| Maresme | 8 | 13 | 4 | 5 | **30** |
| Montsià | 2 | 3 | 2 | 1 | **8** |
| Noguera | 4 | 4 | 0 | 1 | **9** |
| Osona | 12 | 6 | 6 | 4 | **28** |
| Pallars Jussà | 1 | 2 | 0 | 0 | **3** |
| Pla d'Urgell | 5 | 3 | 1 | 1 | **10** |
| Pla de l'Estany | 2 | 1 | 0 | 1 | **4** |
| Priorat | 1 | 2 | 0 | 0 | **3** |
| Ribera d'Ebre | 2 | 4 | 1 | 1 | **8** |
| Ripollès | 4 | 1 | 1 | 0 | **6** |
| Segarra | 5 | 1 | 1 | 0 | **7** |
| Segrià | 22 | 9 | 3 | 2 | **36** |
| Selva | 7 | 7 | 1 | 0 | **15** |
| Solsonès | 4 | 1 | 0 | 0 | **5** |
| Tarragonès | 10 | 8 | 5 | 5 | **28** |
| Terra Alta | 4 | 2 | 0 | 0 | **6** |
| Urgell | 4 | 3 | 0 | 2 | **9** |
| Val d'Aran | 5 | 0 | 0 | 0 | **5** |
| Vallès Occidental | 15 | 19 | 9 | 19 | **62** |
| Vallès Oriental | 9 | 11 | 4 | 7 | **31** |
| Alta Ribagorça–Pallars Sobirà (*) | 6 | 0 | 0 | 0 | **6** |
| **Catalunya** | **353** | **276** | **122** | **125** | **876** |

(*) Les dades de les dues comarques es donen conjuntament per tal de preservar el secret estadístic

| Àmbits del Pla territorial | | | | | |
|---|---|---|---|---|---|
| Àmbit Metropolità | 171 | 154 | 74 | 92 | **491** |
| Comarques Gironines | 39 | 33 | 13 | 6 | **91** |
| Camp de Tarragona | 31 | 27 | 8 | 10 | **76** |
| Terres de l'Ebre | 14 | 16 | 5 | 2 | **37** |
| Àmbit de Ponent | 61 | 24 | 6 | 7 | **98** |
| Comarques Centrals | 37 | 22 | 16 | 8 | **83** |

| Províncies | | | | | |
|---|---|---|---|---|---|
| Barcelona | 200 | 175 | 90 | 99 | **564** |
| Girona | 42 | 33 | 13 | 7 | **95** |
| Lleida | 66 | 25 | 6 | 7 | **104** |
| Tarragona | 45 | 43 | 13 | 12 | **113** |

# 2.07 Biblioteques segons el total de seients en sales de lectura. 1998. Comarques, àmbits del Pla territorial i províncies.

| Comarques | Total de seients en sales de lectura: menys de 10 | de 10 a 49 | de 50 a 99 | 100 i més | Total |
|---|---|---|---|---|---|
| Alt Camp | 1 | 7 | 0 | 0 | **8** |
| Alt Empordà | 1 | 8 | 2 | 0 | **11** |
| Alt Penedès | 4 | 5 | 2 | 1 | **12** |
| Alt Urgell | 1 | 5 | 0 | 0 | **6** |
| Anoia | 3 | 9 | 3 | 0 | **15** |
| Bages | 3 | 13 | 6 | 1 | **23** |
| Baix Camp | 2 | 13 | 3 | 3 | **21** |
| Baix Ebre | 3 | 8 | 4 | 0 | **15** |
| Baix Empordà | 2 | 8 | 4 | 0 | **14** |
| Baix Llobregat | 8 | 15 | 17 | 7 | **47** |
| Baix Penedès | 1 | 5 | 1 | 1 | **8** |
| Barcelonès | 53 | 156 | 52 | 38 | **299** |
| Berguedà | 1 | 5 | 0 | 1 | **7** |
| Cerdanya | 1 | 3 | 1 | 0 | **5** |
| Conca de Barberà | 1 | 7 | 0 | 0 | **8** |
| Garraf | 2 | 4 | 4 | 0 | **10** |
| Garrigues | 0 | 5 | 2 | 0 | **7** |
| Garrotxa | 2 | 7 | 2 | 0 | **11** |
| Gironès | 3 | 22 | 2 | 3 | **30** |
| Maresme | 1 | 16 | 10 | 3 | **30** |
| Montsià | 0 | 6 | 2 | 0 | **8** |
| Noguera | 1 | 5 | 2 | 1 | **9** |
| Osona | 7 | 14 | 5 | 2 | **28** |
| Pallars Jussà | 0 | 3 | 0 | 0 | **3** |
| Pla d'Urgell | 0 | 9 | 1 | 0 | **10** |
| Pla de l'Estany | 1 | 1 | 2 | 0 | **4** |
| Priorat | 0 | 2 | 1 | 0 | **3** |
| Ribera d'Ebre | 0 | 6 | 2 | 0 | **8** |
| Ripollès | 0 | 5 | 1 | 0 | **6** |
| Segarra | 1 | 4 | 2 | 0 | **7** |
| Segrià | 6 | 25 | 2 | 3 | **36** |
| Selva | 1 | 10 | 4 | 0 | **15** |
| Solsonès | 1 | 4 | 0 | 0 | **5** |
| Tarragonès | 3 | 13 | 6 | 6 | **28** |
| Terra Alta | 1 | 5 | 0 | 0 | **6** |
| Urgell | 1 | 6 | 2 | 0 | **9** |
| Val d'Aran | 1 | 3 | 1 | 0 | **5** |
| Vallès Occidental | 6 | 23 | 16 | 17 | **62** |
| Vallès Oriental | 2 | 15 | 9 | 5 | **31** |
| Alta Ribagorça–Pallars Sobirà (*) | 1 | 5 | 0 | 0 | **6** |
| **Catalunya** | **126** | **485** | **173** | **92** | **876** |

(*) Les dades de les dues comarques es donen conjuntament per tal de preservar el secret estadístic

| Àmbits del Pla territorial | | | | | |
|---|---|---|---|---|---|
| Àmbit Metropolità | 76 | 234 | 110 | 71 | **491** |
| Comarques Gironines | 10 | 61 | 17 | 3 | **91** |
| Camp de Tarragona | 8 | 47 | 11 | 10 | **76** |
| Terres de l'Ebre | 4 | 25 | 8 | 0 | **37** |
| Àmbit de Ponent | 12 | 70 | 12 | 4 | **98** |
| Comarques Centrals | 16 | 48 | 15 | 4 | **83** |

| Províncies | | | | | |
|---|---|---|---|---|---|
| Barcelona | 90 | 275 | 124 | 75 | **564** |
| Girona | 11 | 63 | 18 | 3 | **95** |
| Lleida | 13 | 75 | 12 | 4 | **104** |
| Tarragona | 12 | 72 | 19 | 10 | **113** |

# 2.08 Biblioteques segons la longitud total dels prestatges. 1998. Comarques, àmbits del Pla territorial i províncies.

| Comarques | Longitud total dels prestatges (metres) menys de 100 | de 100 a 199 | de 200 a 499 | de 500 a 999 | de 1.000 a 4.999 | 5.000 i més | Total |
|---|---|---|---|---|---|---|---|
| Alt Camp | 3 | 3 | 1 | 1 | 0 | 0 | **8** |
| Alt Empordà | 1 | 4 | 4 | 0 | 2 | 0 | **11** |
| Alt Penedès | 4 | 3 | 3 | 2 | 0 | 0 | **12** |
| Alt Urgell | 1 | 2 | 2 | 1 | 0 | 0 | **6** |
| Anoia | 7 | 1 | 5 | 2 | 0 | 0 | **15** |
| Bages | 5 | 1 | 12 | 4 | 0 | 1 | **23** |
| Baix Camp | 7 | 5 | 6 | 3 | 0 | 0 | **21** |
| Baix Ebre | 3 | 2 | 7 | 2 | 1 | 0 | **15** |
| Baix Empordà | 3 | 3 | 7 | 0 | 1 | 0 | **14** |
| Baix Llobregat | 10 | 9 | 15 | 12 | 1 | 0 | **47** |
| Baix Penedès | 4 | 2 | 2 | 0 | 0 | 0 | **8** |
| Barcelonès | 70 | 51 | 86 | 46 | 38 | 8 | **299** |
| Berguedà | 4 | 1 | 1 | 1 | 0 | 0 | **7** |
| Cerdanya | 3 | 1 | 1 | 0 | 0 | 0 | **5** |
| Conca de Barberà | 3 | 2 | 0 | 1 | 2 | 0 | **8** |
| Garraf | 3 | 0 | 3 | 2 | 2 | 0 | **10** |
| Garrigues | 2 | 1 | 4 | 0 | 0 | 0 | **7** |
| Garrotxa | 4 | 2 | 3 | 1 | 1 | 0 | **11** |
| Gironès | 8 | 6 | 9 | 3 | 2 | 2 | **30** |
| Maresme | 6 | 4 | 12 | 6 | 2 | 0 | **30** |
| Montsià | 2 | 2 | 3 | 1 | 0 | 0 | **8** |
| Noguera | 3 | 2 | 3 | 1 | 0 | 0 | **9** |
| Osona | 8 | 6 | 9 | 1 | 4 | 0 | **28** |
| Pallars Jussà | 2 | 0 | 1 | 0 | 0 | 0 | **3** |
| Pla d'Urgell | 4 | 2 | 4 | 0 | 0 | 0 | **10** |
| Pla de l'Estany | 0 | 3 | 1 | 0 | 0 | 0 | **4** |
| Priorat | 1 | 2 | 0 | 0 | 0 | 0 | **3** |
| Ribera d'Ebre | 4 | 0 | 3 | 1 | 0 | 0 | **8** |
| Ripollès | 2 | 2 | 1 | 1 | 0 | 0 | **6** |
| Segarra | 3 | 1 | 2 | 1 | 0 | 0 | **7** |
| Segrià | 10 | 16 | 6 | 2 | 0 | 2 | **36** |
| Selva | 3 | 5 | 6 | 1 | 0 | 0 | **15** |
| Solsonès | 2 | 2 | 1 | 0 | 0 | 0 | **5** |
| Tarragonès | 6 | 5 | 7 | 5 | 4 | 1 | **28** |
| Terra Alta | 2 | 2 | 2 | 0 | 0 | 0 | **6** |
| Urgell | 3 | 1 | 4 | 1 | 0 | 0 | **9** |
| Val d'Aran | 4 | 0 | 1 | 0 | 0 | 0 | **5** |
| Vallès Occidental | 9 | 11 | 21 | 7 | 11 | 3 | **62** |
| Vallès Oriental | 8 | 7 | 12 | 3 | 1 | 0 | **31** |
| Alta Ribagorça–Pallars Sobirà (*) | 3 | 3 | 0 | 0 | 0 | 0 | **6** |
| **Catalunya** | **230** | **175** | **270** | **112** | **72** | **17** | **876** |

(*) Les dades de les dues comarques es donen conjuntament per tal de preservar el secret estadístic

| Àmbits del Pla territorial | | | | | | | |
|---|---|---|---|---|---|---|---|
| Àmbit Metropolità | 110 | 85 | 152 | 78 | 55 | 11 | **491** |
| Comarques Gironines | 21 | 25 | 31 | 6 | 6 | 2 | **91** |
| Camp de Tarragona | 24 | 19 | 16 | 10 | 6 | 1 | **76** |
| Terres de l'Ebre | 11 | 6 | 15 | 4 | 1 | 0 | **37** |
| Àmbit de Ponent | 35 | 28 | 27 | 6 | 0 | 2 | **98** |
| Comarques Centrals | 29 | 12 | 29 | 8 | 4 | 1 | **83** |

| Províncies | | | | | | | |
|---|---|---|---|---|---|---|---|
| Barcelona | 134 | 94 | 179 | 86 | 59 | 12 | **564** |
| Girona | 24 | 25 | 32 | 6 | 6 | 2 | **95** |
| Lleida | 37 | 31 | 28 | 6 | 0 | 2 | **104** |
| Tarragona | 35 | 25 | 31 | 14 | 7 | 1 | **113** |

# 2.09 Biblioteques segons els aparells de reproducció que tenen. 1998. Comarques, àmbits del Pla territorial i províncies. (1/2)

| Comarques | Fotocopiadores | | Lectors de microfitxes | | Lectors de microfilms | | Equip informàtic | |
|---|---|---|---|---|---|---|---|---|
| | % de biblio-teques que en disposen | unitats | % de biblio-teques que en disposen | unitats | % de biblio-teques que en disposen | unitats | % de biblio-teques que en disposen | unitats |
| Alt Camp | 37,5 | 3 | 25,0 | 2 | 37,5 | 3 | 75,0 | 11 |
| Alt Empordà | 54,5 | 6 | 9,1 | 2 | 0 | 0 | 90,9 | 55 |
| Alt Penedès | 33,3 | 5 | 0 | 0 | 0 | 0 | 58,3 | 44 |
| Alt Urgell | 66,7 | 6 | 16,7 | 1 | 0 | 0 | 50,0 | 24 |
| Anoia | 33,3 | 5 | 13,3 | 3 | 6,7 | 1 | 66,7 | 29 |
| Bages | 34,8 | 8 | 17,4 | 7 | 8,7 | 3 | 73,9 | 79 |
| Baix Camp | 52,4 | 12 | 33,3 | 8 | 19,0 | 4 | 61,9 | 103 |
| Baix Ebre | 66,7 | 10 | 13,3 | 2 | 13,3 | 3 | 66,7 | 49 |
| Baix Empordà | 57,1 | 8 | 7,1 | 1 | 7,1 | 1 | 85,7 | 53 |
| Baix Llobregat | 59,6 | 31 | 12,8 | 8 | 2,1 | 2 | 89,4 | 293 |
| Baix Penedès | 62,5 | 5 | 25,0 | 2 | 25,0 | 2 | 87,5 | 37 |
| Barcelonès | 69,9 | 358 | 27,4 | 136 | 11,4 | 72 | 83,6 | 3.233 |
| Berguedà | 28,6 | 2 | 0 | 0 | 0 | 0 | 57,1 | 23 |
| Cerdanya | 60,0 | 3 | 20,0 | 1 | 0 | 0 | 80,0 | 36 |
| Conca de Barberà | 50,0 | 6 | 50,0 | 5 | 25,0 | 2 | 62,5 | 18 |
| Garraf | 60,0 | 9 | 0 | 0 | 30,0 | 3 | 100,0 | 69 |
| Garrigues | 42,9 | 3 | 0 | 0 | 0 | 0 | 42,9 | 11 |
| Garrotxa | 54,5 | 7 | 9,1 | 2 | 0 | 0 | 72,7 | 52 |
| Gironès | 63,3 | 25 | 23,3 | 13 | 20,0 | 8 | 80,0 | 247 |
| Maresme | 60,0 | 28 | 6,7 | 2 | 0 | 0 | 83,3 | 139 |
| Montsià | 75,0 | 6 | 12,5 | 1 | 0 | 0 | 75,0 | 33 |
| Noguera | 55,6 | 5 | 11,1 | 1 | 11,1 | 1 | 55,6 | 36 |
| Osona | 32,1 | 10 | 10,7 | 4 | 3,6 | 1 | 64,3 | 117 |
| Pallars Jussà | 33,3 | 1 | 66,7 | 4 | 0 | 0 | 33,3 | 10 |
| Pla d'Urgell | 50,0 | 5 | 0 | 0 | 0 | 0 | 40,0 | 27 |
| Pla de l'Estany | 75,0 | 3 | 0 | 0 | 0 | 0 | 100,0 | 21 |
| Priorat | 33,3 | 1 | 33,3 | 2 | 0 | 0 | 33,3 | 7 |
| Ribera d'Ebre | 12,5 | 1 | 12,5 | 1 | 0 | 0 | 25,0 | 18 |
| Ripollès | 33,3 | 2 | 33,3 | 2 | 0 | 0 | 50,0 | 15 |
| Segarra | 57,1 | 4 | 14,3 | 1 | 0 | 0 | 57,1 | 26 |
| Segrià | 52,8 | 24 | 11,1 | 8 | 8,3 | 5 | 63,9 | 312 |
| Selva | 60,0 | 10 | 26,7 | 8 | 6,7 | 1 | 73,3 | 47 |
| Solsonès | 40,0 | 3 | 40,0 | 3 | 0 | 0 | 40,0 | 11 |
| Tarragonès | 71,4 | 27 | 32,1 | 15 | 21,4 | 11 | 85,7 | 204 |
| Terra Alta | 16,7 | 1 | 16,7 | 2 | 0 | 0 | 16,7 | 7 |
| Urgell | 55,6 | 5 | 22,2 | 2 | 11,1 | 1 | 44,4 | 28 |
| Val d'Aran | 40,0 | 3 | 20,0 | 2 | 0 | 0 | 40,0 | 4 |
| Vallès Occidental | 75,8 | 82 | 25,8 | 21 | 19,4 | 19 | 82,3 | 668 |
| Vallès Oriental | 48,4 | 17 | 19,4 | 9 | 3,2 | 1 | 71,0 | 158 |
| Alta Ribagorça–Pallars Sobirà (*) | 50,0 | 3 | 33,3 | 2 | 0 | 0 | 66,7 | 10 |
| **Catalunya** | **59,6** | **753** | **21,0** | **283** | **9,9** | **144** | **75,6** | **6.364** |

(*) Les dades de les dues comarques es donen conjuntament per tal de preservar el secret estadístic

| Àmbits del Pla territorial | | | | | | | | |
|---|---|---|---|---|---|---|---|---|
| Àmbit Metropolità | 66,6 | 530 | 22,8 | 176 | 10,4 | 97 | 82,9 | 4.604 |
| Comarques Gironines | 58,2 | 61 | 17,6 | 28 | 8,8 | 10 | 79,1 | 490 |
| Camp de Tarragona | 57,9 | 54 | 32,9 | 34 | 22,4 | 22 | 73,7 | 380 |
| Terres de l'Ebre | 48,6 | 18 | 13,5 | 6 | 5,4 | 3 | 51,4 | 107 |
| Àmbit de Ponent | 52,0 | 59 | 14,3 | 21 | 5,1 | 7 | 54,1 | 488 |
| Comarques Centrals | 34,9 | 31 | 14,5 | 18 | 4,8 | 5 | 66,3 | 295 |

| Províncies | | | | | | | | |
|---|---|---|---|---|---|---|---|---|
| Barcelona | 62,2 | 555 | 21,5 | 190 | 9,8 | 102 | 80,9 | 4.852 |
| Girona | 58,9 | 64 | 16,8 | 28 | 8,4 | 10 | 80,0 | 526 |
| Lleida | 51,0 | 62 | 16,3 | 25 | 4,8 | 7 | 52,9 | 499 |
| Tarragona | 54,9 | 72 | 26,5 | 40 | 16,8 | 25 | 66,4 | 487 |

# 2.09 Biblioteques segons els aparells de reproducció que tenen. 1998. Comarques, àmbits del Pla territorial i províncies. (2/2)

| Comarques | Equip de vídeo | | Equip de so | | Lectors de CD-ROM | | Altres aparells | |
|---|---|---|---|---|---|---|---|---|
| | % de biblio-teques que en disposen | unitats | % de biblio-teques que en disposen | unitats | % de biblio-teques que en disposen | unitats | % de biblio-teques que en disposen | unitats |
| Alt Camp | 25,0 | 5 | 25,0 | 2 | 25,0 | 2 | 37,5 | 5 |
| Alt Empordà | 18,2 | 6 | 18,2 | 5 | 72,7 | 16 | 63,6 | 8 |
| Alt Penedès | 16,7 | 4 | 16,7 | 2 | 50,0 | 8 | 25,0 | 3 |
| Alt Urgell | 50,0 | 8 | 50,0 | 8 | 33,3 | 23 | 33,3 | 21 |
| Anoia | 20,0 | 5 | 6,7 | 1 | 53,3 | 10 | 20,0 | 3 |
| Bages | 21,7 | 6 | 17,4 | 5 | 60,9 | 22 | 34,8 | 9 |
| Baix Camp | 47,6 | 20 | 14,3 | 21 | 42,9 | 34 | 52,4 | 12 |
| Baix Ebre | 33,3 | 12 | 26,7 | 14 | 40,0 | 14 | 46,7 | 29 |
| Baix Empordà | 35,7 | 7 | 28,6 | 8 | 64,3 | 12 | 50,0 | 11 |
| Baix Llobregat | 51,1 | 61 | 44,7 | 40 | 74,5 | 57 | 53,2 | 31 |
| Baix Penedès | 50,0 | 5 | 37,5 | 7 | 50,0 | 8 | 75,0 | 16 |
| Barcelonès | 34,1 | 255 | 21,1 | 177 | 62,5 | 644 | 46,8 | 200 |
| Berguedà | 42,9 | 5 | 57,1 | 4 | 57,1 | 4 | 42,9 | 3 |
| Cerdanya | 60,0 | 5 | 40,0 | 2 | 60,0 | 8 | 60,0 | 6 |
| Conca de Barberà | 37,5 | 5 | 12,5 | 1 | 25,0 | 5 | 25,0 | 2 |
| Garraf | 40,0 | 5 | 20,0 | 13 | 60,0 | 6 | 50,0 | 19 |
| Garrigues | 14,3 | 5 | 14,3 | 2 | 28,6 | 2 | 14,3 | 1 |
| Garrotxa | 27,3 | 4 | 18,2 | 7 | 45,5 | 9 | 36,4 | 13 |
| Gironès | 30,0 | 17 | 23,3 | 10 | 53,3 | 68 | 53,3 | 23 |
| Maresme | 33,3 | 21 | 26,7 | 15 | 63,3 | 31 | 36,7 | 29 |
| Montsià | 50,0 | 7 | 50,0 | 6 | 50,0 | 13 | 50,0 | 6 |
| Noguera | 22,2 | 4 | 22,2 | 4 | 33,3 | 9 | 33,3 | 5 |
| Osona | 21,4 | 8 | 17,9 | 5 | 53,6 | 27 | 21,4 | 6 |
| Pallars Jussà | 33,3 | 1 | 33,3 | 1 | 33,3 | 3 | 0 | 0 |
| Pla d'Urgell | 20,0 | 2 | 10,0 | 1 | 30,0 | 7 | 20,0 | 7 |
| Pla de l'Estany | 100,0 | 9 | 100,0 | 9 | 100,0 | 6 | 50,0 | 2 |
| Priorat | 33,3 | 1 | 33,3 | 1 | 33,3 | 1 | 33,3 | 1 |
| Ribera d'Ebre | 62,5 | 7 | 25,0 | 3 | 25,0 | 4 | 62,5 | 8 |
| Ripollès | 16,7 | 1 | 0 | 0 | 50,0 | 4 | 33,3 | 3 |
| Segarra | 42,9 | 9 | 42,9 | 6 | 42,9 | 7 | 57,1 | 4 |
| Segrià | 27,8 | 43 | 19,4 | 51 | 47,2 | 130 | 33,3 | 17 |
| Selva | 40,0 | 8 | 26,7 | 5 | 60,0 | 14 | 40,0 | 9 |
| Solsonès | 20,0 | 2 | 20,0 | 1 | 20,0 | 2 | 20,0 | 1 |
| Tarragonès | 39,3 | 28 | 35,7 | 37 | 67,9 | 58 | 42,9 | 20 |
| Terra Alta | 16,7 | 1 | 16,7 | 1 | 16,7 | 2 | 16,7 | 1 |
| Urgell | 22,2 | 8 | 33,3 | 6 | 22,2 | 3 | 44,4 | 9 |
| Val d'Aran | 60,0 | 6 | 20,0 | 1 | 20,0 | 1 | 60,0 | 3 |
| Vallès Occidental | 50,0 | 98 | 33,9 | 54 | 59,7 | 136 | 40,3 | 30 |
| Vallès Oriental | 41,9 | 32 | 32,3 | 23 | 58,1 | 21 | 41,9 | 14 |
| Alta Ribagorça-Pallars Sobirà (*) | 33,3 | 3 | 16,7 | 3 | 16,7 | 1 | 33,3 | 2 |
| **Catalunya** | **35,6** | **739** | **25,2** | **562** | **56,2** | **1.432** | **42,8** | **592** |

(*) Les dades de les dues comarques es donen conjuntament per tal de preservar el secret estadístic

| Àmbits del Pla territorial | | | | | | | | |
|---|---|---|---|---|---|---|---|---|
| Àmbit Metropolità | 37,9 | 476 | 25,9 | 324 | 62,7 | 903 | 45,2 | 326 |
| Comarques Gironines | 33,0 | 52 | 25,3 | 44 | 59,3 | 129 | 48,4 | 69 |
| Camp de Tarragona | 40,8 | 64 | 26,3 | 69 | 48,7 | 108 | 46,1 | 56 |
| Terres de l'Ebre | 40,5 | 27 | 29,7 | 24 | 35,1 | 33 | 45,9 | 44 |
| Àmbit de Ponent | 29,6 | 89 | 23,5 | 83 | 35,7 | 186 | 33,7 | 69 |
| Comarques Centrals | 25,3 | 31 | 20,5 | 18 | 54,2 | 73 | 28,9 | 28 |

| Províncies | | | | | | | | |
|---|---|---|---|---|---|---|---|---|
| Barcelona | 36,0 | 500 | 25,0 | 339 | 61,9 | 966 | 42,9 | 347 |
| Girona | 34,7 | 57 | 26,3 | 46 | 60,0 | 137 | 49,5 | 75 |
| Lleida | 28,8 | 91 | 23,1 | 84 | 34,6 | 188 | 32,7 | 70 |
| Tarragona | 40,7 | 91 | 27,4 | 93 | 44,2 | 141 | 46,0 | 100 |

# 2.10 Biblioteques segons el nivell d'automatització i les funcions automatitzades. 1998. Comarques, àmbits del Pla territorial i províncies. (1/2)

| Comarques | Automatització | | | Total |
|---|---|---|---|---|
| | funcionant | projectada | no en té | |
| Alt Camp | 3 | 0 | 5 | **8** |
| Alt Empordà | 6 | 0 | 5 | **11** |
| Alt Penedès | 5 | 0 | 7 | **12** |
| Alt Urgell | 3 | 0 | 3 | **6** |
| Anoia | 6 | 0 | 9 | **15** |
| Bages | 8 | 1 | 14 | **23** |
| Baix Camp | 9 | 1 | 11 | **21** |
| Baix Ebre | 5 | 0 | 10 | **15** |
| Baix Empordà | 6 | 0 | 8 | **14** |
| Baix Llobregat | 30 | 1 | 16 | **47** |
| Baix Penedès | 4 | 0 | 4 | **8** |
| Barcelonès | 214 | 18 | 67 | **299** |
| Berguedà | 3 | 1 | 3 | **7** |
| Cerdanya | 3 | 0 | 2 | **5** |
| Conca de Barberà | 4 | 0 | 4 | **8** |
| Garraf | 6 | 0 | 4 | **10** |
| Garrigues | 1 | 0 | 6 | **7** |
| Garrotxa | 3 | 0 | 8 | **11** |
| Gironès | 14 | 0 | 16 | **30** |
| Maresme | 12 | 1 | 17 | **30** |
| Montsià | 3 | 0 | 5 | **8** |
| Noguera | 3 | 1 | 5 | **9** |
| Osona | 11 | 1 | 16 | **28** |
| Pallars Jussà | 2 | 0 | 1 | **3** |
| Pla d'Urgell | 3 | 0 | 7 | **10** |
| Pla de l'Estany | 3 | 0 | 1 | **4** |
| Priorat | 2 | 0 | 1 | **3** |
| Ribera d'Ebre | 2 | 0 | 6 | **8** |
| Ripollès | 1 | 0 | 5 | **6** |
| Segarra | 2 | 0 | 5 | **7** |
| Segrià | 12 | 1 | 23 | **36** |
| Selva | 5 | 0 | 10 | **15** |
| Solsonès | 1 | 0 | 4 | **5** |
| Tarragonès | 20 | 0 | 8 | **28** |
| Terra Alta | 2 | 0 | 4 | **6** |
| Urgell | 2 | 0 | 7 | **9** |
| Val d'Aran | 0 | 1 | 4 | **5** |
| Vallès Occidental | 34 | 3 | 25 | **62** |
| Vallès Oriental | 20 | 1 | 10 | **31** |
| Alta Ribagorça–Pallars Sobirà (*) | 2 | 0 | 4 | **6** |
| **Catalunya** | **475** | **31** | **370** | **876** |

(*) Les dades de les dues comarques es donen conjuntament per tal de preservar el secret estadístic

| Àmbits del Pla territorial | | | | |
|---|---|---|---|---|
| Àmbit Metropolità | 321 | 24 | 146 | **491** |
| Comarques Gironines | 38 | 0 | 53 | **91** |
| Camp de Tarragona | 42 | 1 | 33 | **76** |
| Terres de l'Ebre | 12 | 0 | 25 | **37** |
| Àmbit de Ponent | 30 | 3 | 65 | **98** |
| Comarques Centrals | 32 | 3 | 48 | **83** |

| Províncies | | | | |
|---|---|---|---|---|
| Barcelona | 349 | 27 | 188 | **564** |
| Girona | 41 | 0 | 54 | **95** |
| Lleida | 31 | 3 | 70 | **104** |
| Tarragona | 54 | 1 | 58 | **113** |

# 2.10 Biblioteques segons el nivell d'automatització i les funcions automatitzades. 1998. Comarques, àmbits del Pla territorial i províncies. (2/2)

| Comarques | Automatització en funcionament | | | | | | |
|---|---|---|---|---|---|---|---|
| | adquisicions | catalogació | préstecs | publicacions periòdiques | obtenció d'estadístiques | catàlegs en línia | altres |
| Alt Camp | 1 | 3 | 1 | 2 | 1 | 0 | 1 |
| Alt Empordà | 1 | 6 | 3 | 3 | 2 | 3 | 0 |
| Alt Penedès | 3 | 5 | 5 | 1 | 4 | 4 | 3 |
| Alt Urgell | 2 | 1 | 3 | 2 | 2 | 1 | 0 |
| Anoia | 4 | 5 | 4 | 3 | 3 | 2 | 2 |
| Bages | 4 | 8 | 5 | 2 | 5 | 4 | 3 |
| Baix Camp | 3 | 8 | 7 | 6 | 5 | 4 | 2 |
| Baix Ebre | 0 | 2 | 2 | 1 | 1 | 3 | 1 |
| Baix Empordà | 3 | 3 | 1 | 3 | 2 | 1 | 0 |
| Baix Llobregat | 19 | 29 | 23 | 7 | 21 | 20 | 15 |
| Baix Penedès | 1 | 3 | 2 | 2 | 1 | 2 | 1 |
| Barcelonès | 95 | 200 | 95 | 98 | 84 | 119 | 54 |
| Berguedà | 3 | 3 | 3 | 0 | 3 | 3 | 3 |
| Cerdanya | 0 | 2 | 1 | 2 | 2 | 1 | 0 |
| Conca de Barberà | 2 | 4 | 1 | 2 | 0 | 2 | 0 |
| Garraf | 5 | 6 | 6 | 3 | 6 | 4 | 3 |
| Garrigues | 1 | 1 | 1 | 1 | 1 | 1 | 0 |
| Garrotxa | 1 | 2 | 2 | 1 | 2 | 3 | 0 |
| Gironès | 2 | 13 | 6 | 7 | 7 | 7 | 4 |
| Maresme | 4 | 11 | 9 | 5 | 8 | 7 | 3 |
| Montsià | 0 | 3 | 2 | 2 | 2 | 2 | 0 |
| Noguera | 1 | 3 | 3 | 1 | 2 | 1 | 0 |
| Osona | 9 | 9 | 9 | 2 | 9 | 7 | 6 |
| Pallars Jussà | 1 | 1 | 0 | 0 | 0 | 1 | 0 |
| Pla d'Urgell | 0 | 3 | 1 | 1 | 1 | 2 | 0 |
| Pla de l'Estany | 1 | 3 | 1 | 1 | 1 | 1 | 0 |
| Priorat | 0 | 1 | 1 | 0 | 1 | 0 | 0 |
| Ribera d'Ebre | 1 | 2 | 2 | 1 | 1 | 1 | 0 |
| Ripollès | 0 | 1 | 1 | 0 | 0 | 1 | 0 |
| Segarra | 1 | 2 | 2 | 1 | 2 | 2 | 0 |
| Segrià | 2 | 10 | 6 | 2 | 6 | 6 | 3 |
| Selva | 2 | 4 | 2 | 2 | 1 | 1 | 0 |
| Solsonès | 0 | 1 | 1 | 0 | 0 | 0 | 0 |
| Tarragonès | 10 | 20 | 12 | 10 | 9 | 9 | 4 |
| Terra Alta | 0 | 2 | 1 | 1 | 1 | 1 | 1 |
| Urgell | 0 | 2 | 1 | 2 | 2 | 1 | 0 |
| Val d'Aran | 0 | 0 | 0 | 0 | 0 | 0 | 0 |
| Vallès Occidental | 20 | 32 | 26 | 21 | 25 | 25 | 6 |
| Vallès Oriental | 12 | 19 | 13 | 2 | 11 | 11 | 9 |
| Alta Ribagorça–Pallars Sobirà (*) | 1 | 2 | 1 | 1 | 1 | 0 | 0 |
| **Catalunya** | **215** | **435** | **265** | **201** | **235** | **263** | **124** |

(*) Les dades de les dues comarques es donen conjuntament per tal de preservar el secret estadístic

| Àmbits del Pla territorial | | | | | | | |
|---|---|---|---|---|---|---|---|
| Àmbit Metropolità | 158 | 302 | 177 | 137 | 159 | 190 | 93 |
| Comarques Gironines | 10 | 32 | 16 | 17 | 15 | 17 | 4 |
| Camp de Tarragona | 17 | 39 | 24 | 22 | 17 | 17 | 8 |
| Terres de l'Ebre | 1 | 9 | 7 | 5 | 5 | 7 | 2 |
| Àmbit de Ponent | 9 | 25 | 18 | 11 | 17 | 15 | 3 |
| Comarques Centrals | 20 | 28 | 23 | 9 | 22 | 17 | 14 |

| Províncies | | | | | | | |
|---|---|---|---|---|---|---|---|
| Barcelona | 178 | 327 | 198 | 144 | 179 | 206 | 107 |
| Girona | 10 | 34 | 17 | 19 | 17 | 18 | 4 |
| Lleida | 9 | 26 | 19 | 11 | 17 | 15 | 3 |
| Tarragona | 18 | 48 | 31 | 27 | 22 | 24 | 10 |

# Fons i moviments

# 2.11 Fons existents i adquisicions fetes per les biblioteques durant l'any. 1998. Comarques, àmbits del Pla territorial i províncies. (1/3)

| Comarques | Llibres | | Publicacions periòdiques enquadernades | Publicacions periòdiques en curs de títols diferents | | Manuscrits | |
|---|---|---|---|---|---|---|---|
| | fons | adquisicions | fons | col·l. completa | col·l. incompleta | fons | adquisicions |
| Alt Camp | 75.604 | 2.321 | 227 | 197 | 207 | 11 | 0 |
| Alt Empordà | 207.413 | 10.378 | 6.793 | 528 | 259 | 1.212 | 0 |
| Alt Penedès | 108.337 | 7.559 | 25 | 441 | 21 | 0 | 0 |
| Alt Urgell | 69.717 | 2.771 | 0 | 211 | 22 | 0 | 0 |
| Anoia | 164.186 | 4.869 | 151 | 415 | 60 | 0 | 0 |
| Bages | 559.759 | 17.403 | 3.827 | 2.134 | 46 | 2.479 | 33 |
| Baix Camp | 284.302 | 14.750 | 11.906 | 1.670 | 328 | 110 | 0 |
| Baix Ebre | 130.268 | 5.448 | 36.479 | .999 | 107 | 0 | 0 |
| Baix Empordà | 155.904 | 6.922 | 27 | 545 | 3 | 0 | 0 |
| Baix Llobregat | 571.477 | 39.560 | 17.887 | 3.928 | 790 | 347 | 6 |
| Baix Penedès | 74.205 | 3.352 | 37 | 204 | 26 | 0 | 0 |
| Barcelonès | 8.657.975 | 357.699 | 391.897 | 64.234 | 32.747 | 37.953 | 21 |
| Berguedà | 69.259 | 2.691 | 8 | 216 | 37 | 0 | 0 |
| Cerdanya | 34.622 | 4.094 | 187 | 165 | 53 | 0 | 0 |
| Conca de Barberà | 136.337 | 4.444 | 60 | 302 | 309 | 200 | 0 |
| Garraf | 176.423 | 12.307 | 1.049 | 638 | 5 | 0 | 0 |
| Garrigues | 52.341 | 3.090 | 200 | 171 | 3 | 0 | 0 |
| Garrotxa | 98.495 | 9.256 | 32 | 338 | 30 | 0 | 0 |
| Gironès | 636.663 | 40.157 | 10.859 | 2.280 | 472 | 3.205 | 415 |
| Maresme | 509.471 | 25.567 | 4.208 | 2.392 | 133 | 850 | 0 |
| Montsià | 99.353 | 8.901 | 95 | 347 | 15 | 2 | 0 |
| Noguera | 78.730 | 8.005 | 54 | 213 | 7 | 10 | 0 |
| Osona | 431.211 | 30.171 | 5.078 | 2.000 | 145 | 300 | 100 |
| Pallars Jussà | 31.612 | 779 | 0 | 65 | 9 | 0 | 0 |
| Pla d'Urgell | 81.801 | 5.630 | 15 | 217 | 17 | 0 | 0 |
| Pla de l'Estany | 33.695 | 1.482 | 237 | 270 | 43 | 0 | 0 |
| Priorat | 19.717 | 675 | 0 | 63 | 12 | 2.389 | 256 |
| Ribera d'Ebre | 101.045 | 3.694 | 0 | 194 | 52 | 0 | 0 |
| Ripollès | 71.830 | 2.366 | 80 | 282 | 51 | 0 | 0 |
| Segarra | 49.510 | 2.541 | 478 | 230 | 28 | 0 | 0 |
| Segrià | 454.258 | 24.371 | 8.269 | 3.093 | 2.768 | 6 | 0 |
| Selva | 156.400 | 7.810 | 700 | 506 | 127 | 0 | 0 |
| Solsonès | 37.909 | 1.358 | 130 | 149 | 31 | 0 | 0 |
| Tarragonès | 544.338 | 21.773 | 54.542 | 3.216 | 2.648 | 459 | 0 |
| Terra Alta | 45.179 | 2.601 | 7 | 153 | 22 | 0 | 0 |
| Urgell | 69.957 | 4.917 | 50 | 250 | 50 | 0 | 0 |
| Val d'Aran | 20.005 | 287 | 46 | 27 | 18 | 0 | 0 |
| Vallès Occidental | 1.702.544 | 83.575 | 14.473 | 14.430 | 24.073 | 2.168 | 102 |
| Vallès Oriental | 366.140 | 20.140 | 4.461 | 1.751 | 128 | 375 | 25 |
| Alta Ribagorça–Pallars Sobirà (*) | 46.213 | 2.273 | 34 | 184 | 8 | 0 | 0 |
| **Catalunya** | **17.214.205** | **807.987** | **574.608** | **109.648** | **65.910** | **52.076** | **958** |

(*) Les dades de les dues comarques es donen conjuntament per tal de preservar el secret estadístic

| Àmbits del Pla territorial | | | | | | | |
|---|---|---|---|---|---|---|---|
| Àmbit Metropolità | 12.092.367 | 546.407 | 434.000 | 87.814 | 57.897 | 41.693 | 154 |
| Comarques Gironines | 1.360.400 | 78.371 | 18.728 | 4.749 | 985 | 4.417 | 415 |
| Camp de Tarragona | 1.134.503 | 47.315 | 66.772 | 5.652 | 3.530 | 3.169 | 256 |
| Terres de l'Ebre | 375.845 | 20.644 | 36.581 | 1.693 | 196 | 2 | 0 |
| Àmbit de Ponent | 954.144 | 54.664 | 9.146 | 4.661 | 2.930 | 16 | 0 |
| Comarques Centrals | 1.296.946 | 60.586 | 9.381 | 5.079 | 372 | 2.779 | 133 |

| Províncies | | | | | | | |
|---|---|---|---|---|---|---|---|
| Barcelona | 13.316.782 | 601.541 | 443.064 | 92.579 | 58.185 | 44.472 | 287 |
| Girona | 1.382.345 | 82.140 | 18.915 | 4.914 | 990 | 4.417 | 415 |
| Lleida | 1.004.730 | 56.347 | 9.276 | 4.810 | 3.009 | 16 | 0 |
| Tarragona | 1.510.348 | 67.959 | 103.353 | 7.345 | 3.726 | 3.171 | 256 |

# 2.11 Fons existents i adquisicions fetes per les biblioteques durant l'any. 1998. Comarques, àmbits del Pla territorial i províncies. (2/3)

| | Material videogràfic | | | | | | | |
|---|---|---|---|---|---|---|---|---|
| | microfitxes | | microfilms | | altres microformes | | diapositives | |
| Comarques | fons | adquisicions | fons | adquisicions | fons | adquisicions | fons | adquisicions |
| Alt Camp | 8.950 | 575 | 60 | 0 | 111 | 0 | 3.860 | 96 |
| Alt Empordà | 123 | 0 | 230 | 0 | 0 | 0 | 12.381 | 101 |
| Alt Penedès | 0 | 0 | 0 | 0 | 0 | 0 | 1.018 | 0 |
| Alt Urgell | 0 | 0 | 0 | 0 | 0 | 0 | 169 | 2 |
| Anoia | 762 | 0 | 0 | 0 | 0 | 0 | 728 | 20 |
| Bages | 1.990 | 94 | 183 | 56 | 0 | 0 | 468 | 2 |
| Baix Camp | 24.146 | 1.013 | 35 | 0 | 0 | 0 | 658 | 308 |
| Baix Ebre | 380 | 0 | 0 | 0 | 0 | 0 | 6.823 | 62 |
| Baix Empordà | 0 | 0 | 0 | 0 | 0 | 0 | 10.405 | 900 |
| Baix Llobregat | 3.365 | 0 | 218 | 0 | 0 | 0 | 16.598 | 1.522 |
| Baix Penedès | 5.675 | 0 | 0 | 0 | 0 | 0 | 135 | 18 |
| Barcelonès | 344.418 | 19.558 | 17.648 | 661 | 340 | 0 | 340.602 | 5.477 |
| Berguedà | 0 | 0 | 0 | 0 | 0 | 0 | 445 | 4 |
| Cerdanya | 0 | 0 | 0 | 0 | 0 | 0 | 101 | 0 |
| Conca de Barberà | 200 | 0 | 125 | 0 | 0 | 0 | 1.344 | 0 |
| Garraf | 0 | 0 | 70 | 0 | 0 | 0 | 569 | 0 |
| Garrigues | 0 | 0 | 0 | 0 | 0 | 0 | 4.828 | 1.320 |
| Garrotxa | 0 | 0 | 0 | 0 | 0 | 0 | 178 | 0 |
| Gironès | 11.278 | 990 | 1.638 | 81 | 0 | 0 | 7.702 | 100 |
| Maresme | 618 | 0 | 0 | 0 | 0 | 0 | 2.629 | 9 |
| Montsià | 74 | 74 | 0 | 0 | 0 | 0 | 6.361 | 267 |
| Noguera | 0 | 0 | 0 | 0 | 1.612 | 35 | 474 | 2 |
| Osona | 115 | 0 | 200 | 0 | 0 | 0 | 449 | 114 |
| Pallars Jussà | 0 | 0 | 0 | 0 | 0 | 0 | 217 | 2 |
| Pla d'Urgell | 0 | 0 | 0 | 0 | 0 | 0 | 978 | 80 |
| Pla de l'Estany | 0 | 0 | 0 | 0 | 0 | 0 | 6.072 | 0 |
| Priorat | 0 | 0 | 0 | 0 | 0 | 0 | 142 | 6 |
| Ribera d'Ebre | 0 | 0 | 0 | 0 | 0 | 0 | 248 | 0 |
| Ripollès | 0 | 0 | 0 | 0 | 0 | 0 | 2.722 | 12 |
| Segarra | 840 | 0 | 0 | 0 | 0 | 0 | 3.266 | 4 |
| Segrià | 46.915 | 5.958 | 7.218 | 137 | 0 | 0 | 2.198 | 1 |
| Selva | 139 | 0 | 0 | 0 | 0 | 0 | 3.593 | 0 |
| Solsonès | 0 | 0 | 0 | 0 | 0 | 0 | 252 | 1 |
| Tarragonès | 20.621 | 597 | 5.758 | 1.118 | 29.834 | 2.465 | 4.875 | 0 |
| Terra Alta | 0 | 0 | 0 | 0 | 0 | 0 | 95 | 0 |
| Urgell | 0 | 0 | 0 | 0 | 0 | 0 | 167 | 4 |
| Val d'Aran | 0 | 0 | 0 | 0 | 0 | 0 | 2.314 | 0 |
| Vallès Occidental | 166.187 | 8.794 | 8.328 | 529 | 30.432 | 734 | 47.131 | 455 |
| Vallès Oriental | 153.730 | 0 | 0 | 0 | 0 | 0 | 3.883 | 0 |
| Alta Ribagorça–Pallars Sobirà (*) | 252 | 5 | 0 | 0 | 0 | 0 | 129 | 4 |
| **Catalunya** | **790.778** | **37.658** | **41.711** | **2.582** | **62.329** | **3.234** | **497.207** | **10.893** |

(*) Les dades de les dues comarques es donen conjuntament per tal de preservar el secret estadístic

| Àmbits del Pla territorial | | | | | | | | |
|---|---|---|---|---|---|---|---|---|
| Àmbit Metropolità | 668.318 | 28.352 | 26.264 | 1.190 | 30.772 | 734 | 412.430 | 7.463 |
| Comarques Gironines | 11.540 | 990 | 1.868 | 81 | 0 | 0 | 43.053 | 1.113 |
| Camp de Tarragona | 59.592 | 2.185 | 5.978 | 1.118 | 29.945 | 2.465 | 11.014 | 428 |
| Terres de l'Ebre | 454 | 74 | 0 | 0 | 0 | 0 | 13.527 | 329 |
| Àmbit de Ponent | 48.007 | 5.963 | 7.218 | 137 | 1.612 | 35 | 14.740 | 1.419 |
| Comarques Centrals | 2.867 | 94 | 383 | 56 | 0 | 0 | 2.443 | 141 |

| Províncies | | | | | | | | |
|---|---|---|---|---|---|---|---|---|
| Barcelona | 671.185 | 28.446 | 26.647 | 1.246 | 30.772 | 734 | 414.520 | 7.603 |
| Girona | 11.540 | 990 | 1.868 | 81 | 0 | 0 | 43.154 | 1.113 |
| Lleida | 48.007 | 5.963 | 7.218 | 137 | 1.612 | 35 | 14.992 | 1.420 |
| Tarragona | 60.046 | 2.259 | 5.978 | 1.118 | 29.945 | 2.465 | 24.541 | 757 |

# 2.11 Fons existents i adquisicions fetes per les biblioteques durant l'any. 1998. Comarques, àmbits del Pla territorial i províncies. (3/3)

| Comarques | Fonogràfics | | Combinats audiovisuals | | Informàtics | | Altres materials | |
|---|---|---|---|---|---|---|---|---|
| | fons | adquisicions | fons | adquisicions | fons | adquisicions | fons | adquisicions |
| Alt Camp | 44 | 0 | 1.588 | 176 | 0 | 0 | 0 | 0 |
| Alt Empordà | 2.164 | 198 | 3.176 | 328 | 964 | 145 | 0 | 0 |
| Alt Penedès | 85 | 52 | 5.598 | 1.354 | 251 | 89 | 1.513 | 26 |
| Alt Urgell | 3.019 | 11 | 1.512 | 67 | 176 | 6 | 0 | 0 |
| Anoia | 474 | 12 | 2.647 | 270 | 317 | 15 | 614 | 2 |
| Bages | 815 | 4 | 5.633 | 549 | 154 | 44 | 6.347 | 4 |
| Baix Camp | 4.775 | 891 | 7.480 | 1.670 | 1.620 | 606 | 11.713 | 18 |
| Baix Ebre | 7.465 | 1.209 | 3.912 | 675 | 1.013 | 134 | 0 | 0 |
| Baix Empordà | 1.104 | 280 | 2.588 | 246 | 362 | 36 | 0 | 0 |
| Baix Llobregat | 1.256 | 150 | 216.108 | 4.012 | 1.327 | 335 | 26.566 | 151 |
| Baix Penedès | 2.900 | 228 | 3.069 | 337 | 833 | 105 | 268 | 0 |
| Barcelonès | 396.181 | 11.261 | 88.286 | 8.816 | 11.287 | 1.875 | 727.598 | 9.512 |
| Berguedà | 580 | 74 | 8.265 | 773 | 111 | 0 | 0 | 0 |
| Cerdanya | 867 | 80 | 860 | 111 | 243 | 32 | 968 | 120 |
| Conca de Barberà | 533 | 18 | 1.485 | 226 | 383 | 25 | 36 | 24 |
| Garraf | 2.326 | 286 | 4.087 | 587 | 170 | 14 | 7.000 | 0 |
| Garrigues | 177 | 56 | 2.025 | 607 | 246 | 70 | 437 | 112 |
| Garrotxa | 2.974 | 421 | 3.888 | 307 | 266 | 0 | 8 | 0 |
| Gironès | 3.140 | 768 | 6.937 | 1.194 | 784 | 285 | 43.872 | 1.270 |
| Maresme | 5.066 | 145 | 13.207 | 1.663 | 960 | 215 | 1.049 | 12 |
| Montsià | 1.676 | 246 | 1.925 | 300 | 512 | 115 | 372 | 126 |
| Noguera | 2.924 | 169 | 850 | 18 | 528 | 165 | 4.539 | 205 |
| Osona | 1.102 | 8 | 9.862 | 819 | 620 | 0 | 1.149 | 0 |
| Pallars Jussà | 533 | 14 | 1.005 | 89 | 617 | 12 | 186 | 14 |
| Pla d'Urgell | 1.331 | 689 | 1.876 | 697 | 586 | 212 | 1.103 | 159 |
| Pla de l'Estany | 374 | 13 | 2.996 | 1.255 | 217 | 127 | 17.477 | 7.781 |
| Priorat | 180 | 7 | 1.021 | 94 | 139 | 12 | 158 | 6 |
| Ribera d'Ebre | 2.129 | 112 | 3.073 | 183 | 646 | 111 | 710 | 556 |
| Ripollès | 798 | 308 | 1.544 | 264 | 55 | 15 | 47 | 0 |
| Segarra | 5.449 | 589 | 2.241 | 283 | 413 | 58 | 1.787 | 0 |
| Segrià | 4.554 | 2.137 | 6.201 | 1.321 | 1.155 | 369 | 26.670 | 13 |
| Selva | 998 | 69 | 4.889 | 761 | 281 | 71 | 73 | 21 |
| Solsonès | 133 | 0 | 1.550 | 230 | 144 | 12 | 0 | 0 |
| Tarragonès | 5.782 | 498 | 7.720 | 479 | 2.713 | 627 | 2.211 | 183 |
| Terra Alta | 813 | 67 | 1.348 | 171 | 318 | 118 | 620 | 0 |
| Urgell | 1.433 | 14 | 1.371 | 91 | 272 | 12 | 0 | 0 |
| Vall d'Aran | 217 | 0 | 937 | 0 | 170 | 0 | 369 | 47 |
| Vallès Occidental | 11.340 | 1.359 | 29.829 | 3.289 | 2.969 | 988 | 27.510 | 2.795 |
| Vallès Oriental | 865 | 0 | 16.683 | 2.406 | 4.213 | 997 | 16.956 | 583 |
| Alta Ribagorça–Pallars Sobirà (*) | 196 | 23 | 1.054 | 94 | 148 | 1 | 0 | 0 |
| **Catalunya** | **478.772** | **22.466** | **480.326** | **36.812** | **38.183** | **8.053** | **929.926** | **23.740** |

(*) Les dades de les dues comarques es donen conjuntament per tal de preservar el secret estadístic

| Àmbits del Pla territorial | | | | | | | | |
|---|---|---|---|---|---|---|---|---|
| Àmbit Metropolità | 417.119 | 13.253 | 373.798 | 22.127 | 21.177 | 4.513 | 808.192 | 13.079 |
| Comarques Gironines | 11.552 | 2.057 | 26.018 | 4.355 | 2.929 | 679 | 61.477 | 9.072 |
| Camp de Tarragona | 14.214 | 1.642 | 22.363 | 2.982 | 5.688 | 1.375 | 14.386 | 231 |
| Terres de l'Ebre | 12.083 | 1.634 | 10.258 | 1.329 | 2.489 | 478 | 1.702 | 682 |
| Àmbit de Ponent | 19.833 | 3.702 | 19.072 | 3.267 | 4.311 | 905 | 35.091 | 550 |
| Comarques Centrals | 3.971 | 178 | 28.817 | 2.752 | 1.589 | 103 | 9.078 | 126 |

| Províncies | | | | | | | | |
|---|---|---|---|---|---|---|---|---|
| Barcelona | 420.090 | 13.351 | 400.205 | 24.538 | 22.379 | 4.572 | 816.302 | 13.085 |
| Girona | 12.419 | 2.137 | 26.878 | 4.466 | 3.172 | 711 | 62.445 | 9.192 |
| Lleida | 19.966 | 3.702 | 20.622 | 3.497 | 4.455 | 917 | 35.091 | 550 |
| Tarragona | 26.297 | 3.276 | 32.621 | 4.311 | 8.177 | 1.853 | 16.088 | 913 |

# 2.12 Distribució percentual de les biblioteques segons els fons –llibres, publ. periòdiques enquadernades i manuscrits–. 1998. Comarques, àmbits del Pla territorial i províncies.

*Distribució percentual respecte al total de biblioteques*

| Comarques | Fons (nombre de volums) fins a 2.000 | de 2.001 a 5.000 | de 5.001 a 10.000 | de 10.001 a 20.000 | de 20.001 a 50.000 | de 50.001 a 100.000 | més de 100.000 |
|---|---|---|---|---|---|---|---|
| Alt Camp | 0 | 50,0 | 0 | 37,5 | 12,5 | 0 | 0 |
| Alt Empordà | 0 | 9,1 | 36,3 | 36,4 | 9,1 | 9,1 | 0 |
| Alt Penedès | 8,3 | 25,0 | 41,7 | 16,7 | 8,3 | 0 | 0 |
| Alt Urgell | 0 | 33,3 | 33,3 | 16,7 | 16,7 | 0 | 0 |
| Anoia | 0 | 40,0 | 0 | 46,7 | 13,3 | 0 | 0 |
| Bages | 8,7 | 0 | 26,1 | 47,9 | 13,0 | 0 | 4,3 |
| Baix Camp | 4,8 | 33,2 | 28,6 | 28,6 | 0 | 0 | 4,8 |
| Baix Ebre | 13,3 | 13,3 | 46,8 | 13,3 | 13,3 | 0 | 0 |
| Baix Empordà | 21,4 | 0 | 21,4 | 50,1 | 7,1 | 0 | 0 |
| Baix Llobregat | 6,4 | 21,3 | 17,0 | 29,8 | 25,5 | 0 | 0 |
| Baix Penedès | 25,0 | 25,0 | 0 | 37,5 | 12,5 | 0 | 0 |
| Barcelonès | 11,0 | 18,7 | 19,7 | 25,3 | 17,7 | 3,3 | 4,3 |
| Berguedà | 14,3 | 0 | 57,1 | 14,3 | 14,3 | 0 | 0 |
| Cerdanya | 20,0 | 40,0 | 0 | 40,0 | 0 | 0 | 0 |
| Conca de Barberà | 0 | 25,0 | 37,5 | 12,5 | 12,5 | 12,5 | 0 |
| Garraf | 10,0 | 20,0 | 0 | 40,0 | 20,0 | 10,0 | 0 |
| Garrigues | 0 | 28,6 | 57,1 | 14,3 | 0 | 0 | 0 |
| Garrotxa | 18,2 | 18,2 | 45,4 | 9,1 | 9,1 | 0 | 0 |
| Gironès | 23,3 | 13,3 | 26,7 | 16,7 | 10,0 | 3,3 | 6,7 |
| Maresme | 6,7 | 6,7 | 23,3 | 36,7 | 23,3 | 0 | 3,3 |
| Montsià | 0 | 12,5 | 25,0 | 62,5 | 0 | 0 | 0 |
| Noguera | 0 | 44,5 | 22,2 | 22,2 | 11,1 | 0 | 0 |
| Osona | 14,3 | 21,4 | 7,1 | 39,3 | 14,3 | 0 | 3,6 |
| Pallars Jussà | 0 | 0 | 33,3 | 66,7 | 0 | 0 | 0 |
| Pla d'Urgell | 0 | 30,0 | 40,0 | 30,0 | 0 | 0 | 0 |
| Pla de l'Estany | 0 | 50,0 | 25,0 | 25,0 | 0 | 0 | 0 |
| Priorat | 33,4 | 0 | 33,3 | 33,3 | 0 | 0 | 0 |
| Ribera d'Ebre | 0 | 12,5 | 12,5 | 62,5 | 12,5 | 0 | 0 |
| Ripollès | 0 | 16,7 | 33,3 | 33,3 | 16,7 | 0 | 0 |
| Segarra | 0 | 28,6 | 42,8 | 28,6 | 0 | 0 | 0 |
| Segrià | 16,7 | 33,2 | 27,8 | 11,1 | 5,6 | 2,8 | 2,8 |
| Selva | 0 | 26,7 | 26,7 | 39,9 | 6,7 | 0 | 0 |
| Solsonès | 40,0 | 0 | 20,0 | 40,0 | 0 | 0 | 0 |
| Tarragonès | 10,7 | 17,9 | 25,0 | 28,6 | 7,1 | 7,1 | 3,6 |
| Terra Alta | 0 | 50,0 | 16,7 | 33,3 | 0 | 0 | 0 |
| Urgell | 11,1 | 22,2 | 44,5 | 11,1 | 11,1 | 0 | 0 |
| Val d'Aran | 40,0 | 40,0 | 0 | 20,0 | 0 | 0 | 0 |
| Vallès Occidental | 3,2 | 21,0 | 19,4 | 33,8 | 9,7 | 8,1 | 4,8 |
| Vallès Oriental | 0 | 22,6 | 16,1 | 51,6 | 9,7 | 0 | 0 |
| Alta Ribagorça–Pallars Sobirà (*) | 16,7 | 33,3 | 0 | 50,0 | 0 | 0 | 0 |
| **Catalunya** | **9,5** | **20,4** | **22,1** | **29,7** | **13,1** | **2,5** | **2,7** |

(*) Les dades de les dues comarques es donen conjuntament per tal de preservar el secret estadístic

| Àmbits del Pla territorial | | | | | | | |
|---|---|---|---|---|---|---|---|
| Àmbit Metropolità | 8,6 | 18,9 | 19,6 | 29,0 | 17,1 | 3,3 | 3,5 |
| Comarques Gironines | 13,2 | 15,4 | 29,6 | 28,6 | 8,8 | 2,2 | 2,2 |
| Camp de Tarragona | 9,2 | 26,3 | 22,4 | 29,0 | 6,6 | 3,9 | 2,6 |
| Terres de l'Ebre | 5,4 | 18,9 | 29,7 | 37,9 | 8,1 | 0 | 0 |
| Àmbit de Ponent | 10,2 | 31,7 | 30,6 | 20,4 | 5,1 | 1,0 | 1,0 |
| Comarques Centrals | 12,0 | 16,9 | 15,7 | 41,0 | 12,0 | 0 | 2,4 |

| Províncies | | | | | | | |
|---|---|---|---|---|---|---|---|
| Barcelona | 8,7 | 18,6 | 19,1 | 30,7 | 16,7 | 2,8 | 3,4 |
| Girona | 13,7 | 16,8 | 28,5 | 28,4 | 8,4 | 2,1 | 2,1 |
| Lleida | 11,5 | 29,8 | 29,8 | 22,1 | 4,8 | 1,0 | 1,0 |
| Tarragona | 8,0 | 23,9 | 24,8 | 31,7 | 7,1 | 2,7 | 1,8 |

## Activitat

# 2.13 Préstecs efectuats, rebuts de l'estranger i usuaris de préstec inscrits durant l'any. 1998. Comarques, àmbits del Pla territorial i províncies. (1/2)

| Comarques | A usuaris | | A altres biblioteques de Catalunya | | A altres biblioteques de l'Estat | | A altres biblioteques de l'estranger | |
|---|---|---|---|---|---|---|---|---|
| | originals | còpies | originals | còpies | originals | còpies | originals | còpies |
| Alt Camp | 21.097 | 0 | 3 | 0 | 0 | 0 | 0 | 0 |
| Alt Empordà | 76.369 | 0 | 115 | 0 | 0 | 0 | 0 | 0 |
| Alt Penedès | 123.059 | 1.653 | 1.502 | 0 | 0 | 0 | 0 | 0 |
| Alt Urgell | 29.326 | 0 | 50 | 0 | 0 | 0 | 0 | 0 |
| Anoia | 64.483 | 0 | 260 | 0 | 1 | 0 | 0 | 0 |
| Bages | 166.117 | 353 | 693 | 0 | 0 | 0 | 0 | 0 |
| Baix Camp | 91.449 | 1.422 | 24 | 1.008 | 0 | 0 | 0 | 0 |
| Baix Ebre | 78.717 | 471 | 134 | 42 | 0 | 128 | 0 | 12 |
| Baix Empordà | 62.852 | 0 | 252 | 0 | 5 | 0 | 0 | 0 |
| Baix Llobregat | 805.491 | 524 | 1.479 | 1.050 | 0 | 500 | 18 | 0 |
| Baix Penedès | 37.383 | 43 | 16 | 0 | 0 | 0 | 0 | 0 |
| Barcelonès | 2.907.347 | 128.775 | 36.088 | 213.880 | 27.895 | 109.393 | 9.810 | 114.633 |
| Berguedà | 70.748 | 0 | 568 | 0 | 0 | 0 | 0 | 0 |
| Cerdanya | 16.803 | 0 | 14 | 0 | 0 | 0 | 0 | 0 |
| Conca de Barberà | 19.204 | 0 | 23 | 0 | 0 | 0 | 0 | 0 |
| Garraf | 135.804 | 150 | 422 | 0 | 0 | 0 | 0 | 0 |
| Garrigues | 36.377 | 0 | 116 | 0 | 0 | 0 | 0 | 0 |
| Garrotxa | 106.744 | 0 | 37 | 0 | 0 | 0 | 0 | 0 |
| Gironès | 246.037 | 1.513 | 410 | 618 | 360 | 435 | 5 | 14 |
| Maresme | 366.533 | 0 | 1.345 | 0 | 0 | 0 | 0 | 0 |
| Montsià | 42.491 | 0 | 130 | 0 | 30 | 0 | 0 | 0 |
| Noguera | 43.037 | 200 | 131 | 0 | 0 | 10 | 0 | 0 |
| Osona | 221.623 | 2.579 | 1.263 | 8 | 2 | 2 | 0 | 0 |
| Pallars Jussà | 8.753 | 0 | 15 | 0 | 0 | 0 | 0 | 0 |
| Pla d'Urgell | 54.965 | 205 | 72 | 0 | 0 | 0 | 0 | 0 |
| Pla de l'Estany | 6.663 | 0 | 47 | 0 | 0 | 0 | 0 | 0 |
| Priorat | 2.668 | 0 | 21 | 0 | 0 | 0 | 0 | 0 |
| Ribera d'Ebre | 32.879 | 0 | 46 | 0 | 0 | 0 | 0 | 0 |
| Ripollès | 44.391 | 0 | 203 | 0 | 0 | 0 | 0 | 0 |
| Segarra | 29.602 | 0 | 8 | 0 | 0 | 0 | 0 | 0 |
| Segrià | 289.072 | 573 | 285 | 389 | 184 | 402 | 3 | 4 |
| Selva | 68.035 | 0 | 252 | 0 | 0 | 0 | 0 | 0 |
| Solsonès | 10.323 | 25 | 84 | 0 | 0 | 0 | 0 | 0 |
| Tarragonès | 315.907 | 1.892 | 592 | 835 | 83 | 90 | 0 | 23 |
| Terra Alta | 11.841 | 0 | 9 | 0 | 0 | 0 | 0 | 0 |
| Urgell | 39.325 | 0 | 62 | 0 | 0 | 0 | 0 | 0 |
| Val d'Aran | 2.073 | 0 | 0 | 0 | 0 | 0 | 0 | 0 |
| Vallès Occidental | 1.026.515 | 618 | 2.013 | 2.344 | 1.019 | 4.011 | 56 | 264 |
| Vallès Oriental | 309.867 | 25 | 628 | 0 | 0 | 0 | 5 | 0 |
| Alta Ribagorça–Pallars Sobirà (*) | 8.659 | 103 | 89 | 0 | 0 | 0 | 0 | 0 |
| **Catalunya** | **8.030.629** | **141.124** | **49.501** | **220.174** | **29.579** | **114.971** | **9.897** | **114.950** |

(*) Les dades de les dues comarques es donen conjuntament per tal de preservar el secret estadístic

| Àmbits del Pla territorial | | | | | | | | |
|---|---|---|---|---|---|---|---|---|
| Àmbit Metropolità | 5.674.616 | 131.745 | 43.477 | 217.274 | 28.914 | 113.904 | 9.889 | 114.897 |
| Comarques Gironines | 611.091 | 1.513 | 1.316 | 618 | 365 | 435 | 5 | 14 |
| Camp de Tarragona | 487.708 | 3.357 | 679 | 1.843 | 83 | 90 | 0 | 23 |
| Terres de l'Ebre | 165.928 | 471 | 319 | 42 | 30 | 128 | 0 | 12 |
| Àmbit de Ponent | 541.189 | 1.081 | 828 | 389 | 184 | 412 | 3 | 4 |
| Comarques Centrals | 550.097 | 2.957 | 2.882 | 8 | 3 | 2 | 0 | 0 |

| Províncies | | | | | | | | |
|---|---|---|---|---|---|---|---|---|
| Barcelona | 6.197.587 | 134.677 | 46.261 | 217.282 | 28.917 | 113.906 | 9.889 | 114.897 |
| Girona | 627.144 | 1.513 | 1.330 | 618 | 365 | 435 | 5 | 14 |
| Lleida | 552.262 | 1.106 | 912 | 389 | 184 | 412 | 3 | 4 |
| Tarragona | 653.636 | 3.828 | 998 | 1.885 | 113 | 218 | 0 | 35 |

# 2.13 Préstecs efectuats, rebuts de l'estranger i usuaris de préstec inscrits durant l'any. 1998. Comarques, àmbits del Pla territorial i províncies. (2/2)

| Comarques | Préstecs rebuts de l'estranger originals | Préstecs rebuts de l'estranger còpies | Usuaris de préstec inscrits |
|---|---|---|---|
| Alt Camp | 0 | 0 | 9.912 |
| Alt Empordà | 0 | 0 | 32.790 |
| Alt Penedès | 0 | 0 | 44.829 |
| Alt Urgell | 0 | 0 | 5.762 |
| Anoia | 0 | 0 | 32.865 |
| Bages | 0 | 1 | 77.685 |
| Baix Camp | 206 | 0 | 25.504 |
| Baix Ebre | 0 | 0 | 21.736 |
| Baix Empordà | 0 | 0 | 27.295 |
| Baix Llobregat | 0 | 75 | 321.494 |
| Baix Penedès | 0 | 0 | 16.767 |
| Barcelonès | 19.196 | 13.198 | 1.321.804 |
| Berguedà | 0 | 0 | 34.615 |
| Cerdanya | 0 | 0 | 3.933 |
| Conca de Barberà | 0 | 0 | 2.420 |
| Garraf | 0 | 0 | 36.617 |
| Garrigues | 0 | 0 | 4.902 |
| Garrotxa | 0 | 0 | 14.306 |
| Gironès | 93 | 269 | 65.463 |
| Maresme | 0 | 0 | 168.983 |
| Montsià | 0 | 0 | 13.260 |
| Noguera | 0 | 0 | 7.375 |
| Osona | 0 | 23 | 94.813 |
| Pallars Jussà | 0 | 0 | 2.313 |
| Pla d'Urgell | 0 | 0 | 7.268 |
| Pla de l'Estany | 0 | 0 | 4.739 |
| Priorat | 0 | 0 | 1.562 |
| Ribera d'Ebre | 0 | 0 | 6.803 |
| Ripollès | 0 | 0 | 9.415 |
| Segarra | 0 | 0 | 6.803 |
| Segrià | 13 | 300 | 53.703 |
| Selva | 0 | 0 | 27.461 |
| Solsonès | 0 | 0 | 4.174 |
| Tarragonès | 203 | 0 | 107.223 |
| Terra Alta | 0 | 0 | 2.230 |
| Urgell | 0 | 0 | 6.976 |
| Val d'Aran | 0 | 0 | 254 |
| Vallès Occidental | 173 | 431 | 659.844 |
| Vallès Oriental | 3 | 2 | 138.327 |
| Alta Ribagorça–Pallars Sobirà (*) | 0 | 0 | 2.422 |
| **Catalunya** | **19.887** | **14.299** | **3.426.647** |

(*) Les dades de les dues comarques es donen conjuntament per tal de preservar el secret estadístic

| Àmbits del Pla territorial | | | |
|---|---|---|---|
| Àmbit Metropolità | 19.372 | 13.706 | 2.691.898 |
| Comarques Gironines | 93 | 269 | 181.469 |
| Camp de Tarragona | 409 | 0 | 163.388 |
| Terres de l'Ebre | 0 | 0 | 44.029 |
| Àmbit de Ponent | 13 | 300 | 97.778 |
| Comarques Centrals | 0 | 24 | 248.085 |

| Províncies | | | |
|---|---|---|---|
| Barcelona | 19.372 | 13.730 | 2.931.876 |
| Girona | 93 | 269 | 185.402 |
| Lleida | 13 | 300 | 101.952 |
| Tarragona | 409 | 0 | 207.417 |

# 2.14 Serveis de reprografia efectuats durant l'any. 1998. Comarques, àmbits del Pla territorial i províncies.

| Comarques | Nombre de fotocòpies | Nombre de microfitxes | Nombre de microfilms |
|---|---|---|---|
| Alt Camp | 0 | 0 | 0 |
| Alt Empordà | 63.838 | 0 | 10 |
| Alt Penedès | 2.015 | 0 | 0 |
| Alt Urgell | 38.612 | 0 | 0 |
| Anoia | 320.303 | 25 | 0 |
| Bages | 49.371 | 0 | 8 |
| Baix Camp | 69.510 | 743 | 0 |
| Baix Ebre | 13.110 | 0 | 0 |
| Baix Empordà | 24.693 | 0 | 0 |
| Baix Llobregat | 127.354 | 0 | 0 |
| Baix Penedès | 331.000 | 0 | 0 |
| Barcelonès | 23.890.421 | 56.051 | 77.433 |
| Berguedà | 51.225 | 0 | 0 |
| Cerdanya | 35.000 | 0 | 0 |
| Conca de Barberà | 98.090 | 0 | 0 |
| Garraf | 37.992 | 0 | .999 |
| Garrigues | 25.000 | 0 | 0 |
| Garrotxa | 6.180 | 0 | 0 |
| Gironès | 369.083 | 0 | 232 |
| Maresme | 428.067 | 4 | 0 |
| Montsià | 13.573 | 0 | 0 |
| Noguera | 48.400 | 0 | 0 |
| Osona | 187.629 | 0 | 1.249 |
| Pallars Jussà | 58.441 | 0 | 0 |
| Pla d'Urgell | 1.754 | 0 | 0 |
| Pla de l'Estany | 26.326 | 0 | 0 |
| Priorat | 73.326 | 0 | 0 |
| Ribera d'Ebre | 28.222 | 0 | 0 |
| Ripollès | 8.642 | 0 | 0 |
| Segarra | 25.000 | 0 | 0 |
| Segrià | 1.632.900 | 0 | 0 |
| Selva | 50.500 | 0 | 0 |
| Solsonès | 54.626 | 0 | 0 |
| Tarragonès | 90.163 | 0 | 0 |
| Terra Alta | 2.376 | 0 | 0 |
| Urgell | 10.122 | 0 | 0 |
| Val d'Aran | 0 | 0 | 0 |
| Vallès Occidental | 1.131.040 | 0 | 0 |
| Vallès Oriental | 363.830 | 50 | 6 |
| Alta Ribagorça–Pallars Sobirà (*) | 37.547 | 0 | 0 |
| **Catalunya** | **29.825.281** | **56.873** | **79.937** |

(*) Les dades de les dues comarques es donen conjuntament per tal de preservar el secret estadístic

| Àmbits del Pla territorial | | | |
|---|---|---|---|
| Àmbit Metropolità | 25.980.719 | 56.105 | 78.438 |
| Comarques Gironines | 549.262 | 0 | 242 |
| Camp de Tarragona | 662.089 | 743 | 0 |
| Terres de l'Ebre | 57.281 | 0 | 0 |
| Àmbit de Ponent | 1.877.776 | 0 | 0 |
| Comarques Centrals | 698.154 | 25 | 1.257 |

| Províncies | | | |
|---|---|---|---|
| Barcelona | 26.589.247 | 56.130 | 79.695 |
| Girona | 584.262 | 0 | 242 |
| Lleida | 1.932.402 | 0 | 0 |
| Tarragona | 719.370 | 743 | 0 |

# 2.15 Biblioteques per activitats culturals. 1998. Comarques, àmbits del Pla territorial i províncies. (1/3)

| Comarques | Conferències | | Projeccions | | Exposicions | | Representacions teatrals | |
|---|---|---|---|---|---|---|---|---|
| | % de biblio-teques que en fan | nombre d'actes | % de biblio-teques que en fan | nombre d'actes | % de biblio-teques que en fan | nombre d'actes | % de biblio-teques que en fan | nombre d'actes |
| Alt Camp | 12,5 | 3 | 0 | 0 | 12,5 | 1 | 0 | 0 |
| Alt Empordà | 36,4 | 26 | 18,2 | 109 | 45,5 | 9 | 0 | 0 |
| Alt Penedès | 25,0 | 16 | 0 | 0 | 41,7 | 36 | 0 | 0 |
| Alt Urgell | 16,7 | 8 | 0 | 0 | 16,7 | 4 | 0 | 0 |
| Anoia | 26,7 | 19 | 0 | 0 | 33,3 | 17 | 0 | 0 |
| Bages | 39,1 | 30 | 0 | 0 | 56,5 | 111 | 0 | 0 |
| Baix Camp | 38,1 | 86 | 9,5 | 63 | 9,5 | 12 | 14,3 | 20 |
| Baix Ebre | 33,3 | 7 | 0 | 0 | 26,7 | 4 | 33,3 | 6 |
| Baix Empordà | 14,3 | 5 | 7,1 | 3 | 21,4 | 5 | 14,3 | 4 |
| Baix Llobregat | 46,8 | 116 | 2,1 | 8 | 46,8 | 204 | 4,3 | 2 |
| Baix Penedès | 62,5 | 21 | 12,5 | 3 | 50,0 | 19 | 37,5 | 26 |
| Barcelonès | 22,1 | 579 | 5,7 | 280 | 23,4 | 703 | 3,3 | 21 |
| Berguedà | 57,1 | 25 | 0 | 0 | 57,1 | 24 | 0 | 0 |
| Cerdanya | 60,0 | 34 | 40,0 | 6 | 20,0 | 2 | 0 | 0 |
| Conca de Barberà | 25,0 | 6 | 0 | 0 | 12,5 | 2 | 12,5 | 1 |
| Garraf | 40,0 | 33 | 20,0 | 17 | 70,0 | 77 | 20,0 | 5 |
| Garrigues | 42,9 | 16 | 0 | 0 | 57,1 | 22 | 14,3 | 12 |
| Garrotxa | 9,1 | 2 | 0 | 0 | 9,1 | 3 | 0 | 0 |
| Gironès | 33,3 | 37 | 6,7 | 4 | 26,7 | 12 | 6,7 | 7 |
| Maresme | 53,3 | 75 | 0 | 0 | 56,7 | 220 | 3,3 | 2 |
| Montsià | 37,5 | 12 | 25,0 | 2 | 50,0 | 8 | 37,5 | 8 |
| Noguera | 33,3 | 12 | 0 | 0 | 33,3 | 10 | 11,1 | 12 |
| Osona | 28,6 | 24 | 3,6 | 10 | 39,3 | 51 | 7,1 | 2 |
| Pallars Jussà | 0 | 0 | 0 | 0 | 33,3 | 2 | 0 | 0 |
| Pla d'Urgell | 40,0 | 12 | 10,0 | 8 | 60,0 | 13 | 0 | 0 |
| Pla de l'Estany | 25,0 | 2 | 50,0 | 6 | 50,0 | 6 | 25,0 | 3 |
| Priorat | 0 | 0 | 0 | 0 | 33,3 | 1 | 0 | 0 |
| Ribera d'Ebre | 37,5 | 25 | 12,5 | 1 | 62,5 | 10 | 37,5 | 3 |
| Ripollès | 16,7 | 4 | 0 | 0 | 50,0 | 4 | 0 | 0 |
| Segarra | 28,6 | 9 | 0 | 0 | 57,1 | 21 | 0 | 0 |
| Segrià | 25,0 | 90 | 8,3 | 33 | 33,3 | 66 | 5,6 | 7 |
| Selva | 26,7 | 10 | 6,7 | 1 | 40,0 | 15 | 13,3 | 11 |
| Solsonès | 20,0 | 2 | 20,0 | 1 | 40,0 | 5 | 40,0 | 10 |
| Tarragonès | 21,4 | 37 | 10,7 | 66 | 25,0 | 33 | 7,1 | 35 |
| Terra Alta | 50,0 | 16 | 16,7 | 1 | 33,3 | 5 | 33,3 | 3 |
| Urgell | 22,2 | 8 | 0 | 0 | 22,2 | 7 | 0 | 0 |
| Val d'Aran | 20,0 | 4 | 20,0 | 12 | 20,0 | 1 | 0 | 0 |
| Vallès Occidental | 35,5 | 94 | 6,5 | 34 | 50,0 | 263 | 3,2 | 5 |
| Vallès Oriental | 41,9 | 93 | 6,5 | 52 | 58,1 | 160 | 6,5 | 5 |
| Alta Ribagorça–Pallars Sobirà (*) | 0 | 0 | 0 | 0 | 16,7 | 1 | 0 | 0 |
| **Catalunya** | **29,6** | **1.598** | **6,1** | **720** | **34,2** | **2.169** | **6,4** | **210** |

(*) Les dades de les dues comarques es donen conjuntament per tal de preservar el secret estadístic

| Àmbits del Pla territorial | | | | | | | | |
|---|---|---|---|---|---|---|---|---|
| Àmbit Metropolità | 29,7 | 1.006 | 5,3 | 391 | 34,6 | 1.663 | 3,9 | 40 |
| Comarques Gironines | 25,3 | 86 | 8,8 | 123 | 30,8 | 54 | 7,7 | 25 |
| Camp de Tarragona | 28,9 | 153 | 7,9 | 132 | 21,1 | 68 | 11,8 | 82 |
| Terres de l'Ebre | 37,8 | 60 | 10,8 | 4 | 40,5 | 27 | 35,1 | 20 |
| Àmbit de Ponent | 25,5 | 159 | 5,1 | 53 | 35,7 | 147 | 4,1 | 31 |
| Comarques Centrals | 34,9 | 134 | 4,8 | 17 | 43,4 | 210 | 4,8 | 12 |

| Províncies | | | | | | | | |
|---|---|---|---|---|---|---|---|---|
| Barcelona | 30,3 | 1.104 | 4,8 | 401 | 36,0 | 1.866 | 3,7 | 42 |
| Girona | 27,4 | 120 | 10,5 | 129 | 30,5 | 56 | 7,4 | 25 |
| Lleida | 25,0 | 161 | 5,8 | 54 | 35,6 | 152 | 5,8 | 41 |
| Tarragona | 31,9 | 213 | 8,8 | 136 | 27,4 | 95 | 19,5 | 102 |

# 2.15 Biblioteques per activitats culturals. 1998. Comarques, àmbits del Pla territorial i províncies. (2/3)

| Comarques | Recitals i concerts | | Taules rodones i congressos | | Cursos i cursets | | Actes oficials i acadèmics | |
|---|---|---|---|---|---|---|---|---|
| | % de biblio-teques que en fan | nombre d'actes | % de biblio-teques que en fan | nombre d'actes | % de biblio-teques que en fan | nombre d'actes | % de biblio-teques que en fan | nombre d'actes |
| Alt Camp | 12,5 | 1 | 0 | 0 | 0 | 0 | 12,5 | 1 |
| Alt Empordà | 27,3 | 7 | 9,1 | 22 | 18,2 | 42 | 18,2 | 16 |
| Alt Penedès | 8,3 | 1 | 0 | 0 | 33,3 | 34 | 0 | 0 |
| Alt Urgell | 16,7 | 4 | 0 | 0 | 0 | 0 | 0 | 0 |
| Anoia | 13,3 | 3 | 20,0 | 4 | 40,0 | 38 | 20,0 | 6 |
| Bages | 0 | 0 | 4,3 | 1 | 26,1 | 80 | 8,7 | 2 |
| Baix Camp | 4,8 | 15 | 14,3 | 11 | 28,6 | 39 | 9,5 | 10 |
| Baix Ebre | 13,3 | 2 | 6,7 | 1 | 0 | 0 | 6,7 | 5 |
| Baix Empordà | 0 | 0 | 14,3 | 7 | 14,3 | 11 | 7,1 | 2 |
| Baix Llobregat | 2,1 | 1 | 6,4 | 4 | 29,8 | 98 | 2,1 | 1 |
| Baix Penedès | 25,0 | 4 | 12,5 | 3 | 37,5 | 7 | 12,5 | 2 |
| Barcelonès | 3,7 | 43 | 6,0 | 33 | 16,4 | 755 | 6,0 | 62 |
| Berguedà | 0 | 0 | 14,3 | 2 | 57,1 | 27 | 14,3 | 1 |
| Cerdanya | 0 | 0 | 0 | 0 | 20,0 | 7 | 0 | 0 |
| Conca de Barberà | 0 | 0 | 0 | 0 | 12,5 | 21 | 0 | 0 |
| Garraf | 10,0 | 5 | 10,0 | 1 | 30,0 | 22 | 10,0 | 1 |
| Garrigues | 0 | 0 | 14,3 | 1 | 28,6 | 7 | 14,3 | 2 |
| Garrotxa | 9,1 | 1 | 9,1 | 2 | 9,1 | 1 | 9,1 | 1 |
| Gironès | 10,0 | 5 | 10,0 | 94 | 16,7 | 22 | 3,3 | 2 |
| Maresme | 3,3 | 1 | 3,3 | 7 | 36,7 | 112 | 6,7 | 4 |
| Montsià | 12,5 | 1 | 0 | 0 | 12,5 | 1 | 12,5 | 1 |
| Noguera | 0 | 0 | 11,1 | 1 | 11,1 | 38 | 11,1 | 1 |
| Osona | 0 | 0 | 3,6 | 5 | 17,9 | 9 | 3,6 | 2 |
| Pallars Jussà | 0 | 0 | 33,3 | 1 | 66,7 | 16 | 0 | 0 |
| Pla d'Urgell | 10,0 | 6 | 0 | 0 | 20,0 | 3 | 0 | 0 |
| Pla de l'Estany | 25,0 | 1 | 0 | 0 | 25,0 | 7 | 25,0 | 1 |
| Priorat | 33,3 | 1 | 0 | 0 | 0 | 0 | 0 | 0 |
| Ribera d'Ebre | 12,5 | 1 | 12,5 | 1 | 25,0 | 17 | 12,5 | 1 |
| Ripollès | 0 | 0 | 33,3 | 4 | 16,7 | 10 | 16,7 | 2 |
| Segarra | 0 | 0 | 0 | 0 | 14,3 | 11 | 14,3 | 10 |
| Segrià | 5,6 | 13 | 8,3 | 57 | 16,7 | 95 | 8,3 | 12 |
| Selva | 6,7 | 2 | 20,0 | 3 | 20,0 | 37 | 6,7 | 3 |
| Solsonès | 0 | 0 | 0 | 0 | 20,0 | 10 | 20,0 | 1 |
| Tarragonès | 0 | 0 | 3,6 | 5 | 25,0 | 55 | 7,1 | 6 |
| Terra Alta | 16,7 | 1 | 16,7 | 2 | 16,7 | 4 | 0 | 0 |
| Urgell | 0 | 0 | 0 | 0 | 11,1 | 6 | 0 | 0 |
| Val d'Aran | 0 | 0 | 40,0 | 6 | 40,0 | 3 | 20,0 | 2 |
| Vallès Occidental | 4,8 | 5 | 11,3 | 30 | 33,9 | 364 | 12,9 | 13 |
| Vallès Oriental | 6,5 | 3 | 12,9 | 19 | 45,2 | 126 | 9,7 | 5 |
| Alta Ribagorça–Pallars Sobirà (*) | 0 | 0 | 16,7 | 1 | 16,7 | 7 | 0 | 0 |
| **Catalunya** | **5,1** | **127** | **7,9** | **328** | **22,0** | **2.142** | **7,4** | **178** |

(*) Les dades de les dues comarques es donen conjuntament per tal de preservar el secret estadístic

| Àmbits del Pla territorial | | | | | | | | |
|---|---|---|---|---|---|---|---|---|
| Àmbit Metropolità | 4,1 | 59 | 6,9 | 94 | 23,6 | 1.511 | 6,7 | 86 |
| Comarques Gironines | 9,9 | 16 | 13,2 | 132 | 16,5 | 130 | 8,8 | 27 |
| Camp de Tarragona | 6,6 | 21 | 6,6 | 19 | 22,4 | 122 | 7,9 | 19 |
| Terres de l'Ebre | 13,5 | 5 | 8,1 | 4 | 10,8 | 22 | 8,1 | 7 |
| Àmbit de Ponent | 4,1 | 23 | 9,2 | 67 | 18,4 | 186 | 7,1 | 27 |
| Comarques Centrals | 2,4 | 3 | 7,2 | 12 | 27,7 | 171 | 9,6 | 12 |

| Províncies | | | | | | | | |
|---|---|---|---|---|---|---|---|---|
| Barcelona | 3,9 | 62 | 7,1 | 106 | 24,3 | 1.665 | 7,1 | 97 |
| Girona | 9,5 | 16 | 12,6 | 132 | 16,8 | 137 | 8,4 | 27 |
| Lleida | 3,8 | 23 | 8,7 | 67 | 18,3 | 196 | 7,7 | 28 |
| Tarragona | 8,8 | 26 | 7,1 | 23 | 18,6 | 144 | 8,0 | 26 |

# 2.15 Biblioteques per activitats culturals. 1998. Comarques, àmbits del Pla territorial i províncies. (3/3)

| Comarques | Audicions: % de biblio-teques que en fan | Audicions: nombre d'actes | Altres: % de biblio-teques que en fan | Altres: nombre d'actes |
|---|---|---|---|---|
| Alt Camp | 0 | 0 | 12,5 | 6 |
| Alt Empordà | 0 | 0 | 45,5 | 250 |
| Alt Penedès | 16,7 | 3 | 50,0 | 162 |
| Alt Urgell | 16,7 | 2 | 16,7 | 115 |
| Anoia | 0 | 0 | 60,0 | 164 |
| Bages | 13,0 | 3 | 65,2 | 271 |
| Baix Camp | 4,8 | 3 | 42,9 | 200 |
| Baix Ebre | 0 | 0 | 46,7 | 83 |
| Baix Empordà | 7,1 | 2 | 50,0 | 61 |
| Baix Llobregat | 19,1 | 56 | 66,0 | 1.447 |
| Baix Penedès | 12,5 | 2 | 50,0 | 73 |
| Barcelonès | 3,7 | 145 | 20,7 | 2.418 |
| Berguedà | 14,3 | 3 | 42,9 | 123 |
| Cerdanya | 0 | 0 | 40,0 | 21 |
| Conca de Barberà | 0 | 0 | 37,5 | 58 |
| Garraf | 20,0 | 3 | 50,0 | 237 |
| Garrigues | 14,3 | 1 | 100,0 | 135 |
| Garrotxa | 0 | 0 | 45,5 | 101 |
| Gironès | 6,7 | 3 | 43,3 | 301 |
| Maresme | 16,7 | 18 | 63,3 | 1.083 |
| Montsià | 25,0 | 3 | 75,0 | 88 |
| Noguera | 11,1 | 1 | 33,3 | 77 |
| Osona | 10,7 | 11 | 53,6 | 277 |
| Pallars Jussà | 0 | 0 | 33,3 | 2 |
| Pla d'Urgell | 0 | 0 | 50,0 | 104 |
| Pla de l'Estany | 25,0 | 30 | 25,0 | 44 |
| Priorat | 0 | 0 | 0 | 0 |
| Ribera d'Ebre | 0 | 0 | 62,5 | 63 |
| Ripollès | 0 | 0 | 50,0 | 70 |
| Segarra | 28,6 | 11 | 42,9 | 76 |
| Segrià | 2,8 | 1 | 36,1 | 232 |
| Selva | 6,7 | 3 | 66,7 | 264 |
| Solsonès | 0 | 0 | 20,0 | 3 |
| Tarragonès | 3,6 | 99 | 21,4 | 355 |
| Terra Alta | 0 | 0 | 33,3 | 6 |
| Urgell | 0 | 0 | 33,3 | 45 |
| Val d'Aran | 0 | 0 | 20,0 | 12 |
| Vallès Occidental | 6,5 | 4 | 38,7 | 835 |
| Vallès Oriental | 16,1 | 53 | 58,1 | 783 |
| Alta Ribagorça–Pallars Sobirà (*) | 0 | 0 | 0 | 0 |
| **Catalunya** | **7,0** | **460** | **38,1** | **10.645** |

(*) Les dades de les dues comarques es donen conjuntament per tal de preservar el secret estadístic

| Àmbits del Pla territorial | | | | |
|---|---|---|---|---|
| Àmbit Metropolità | 7,7 | 282 | 33,6 | 6.965 |
| Comarques Gironines | 5,5 | 38 | 48,4 | 1.091 |
| Camp de Tarragona | 3,9 | 104 | 30,3 | 692 |
| Terres de l'Ebre | 5,4 | 3 | 54,1 | 240 |
| Àmbit de Ponent | 6,1 | 16 | 37,8 | 798 |
| Comarques Centrals | 8,4 | 17 | 54,2 | 859 |

| Províncies | | | | |
|---|---|---|---|---|
| Barcelona | 8,0 | 299 | 36,7 | 7.800 |
| Girona | 5,3 | 38 | 47,4 | 1.111 |
| Lleida | 5,8 | 16 | 37,5 | 802 |
| Tarragona | 4,4 | 107 | 38,1 | 932 |

# Personal

# 2.16 Personal al servei de les biblioteques. Total. 1998. Comarques, àmbits del Pla territorial i províncies.

| Comarques | Personal bibliotecari amb títol | Personal bibliotecari format en exercici: amb llicenciatura universitària | amb diplomatura universitària | sense titulació universitària | total | Altres tipus de personal | **Total** |
|---|---|---|---|---|---|---|---|
| Alt Camp | 3 | 4 | 2 | 1 | 7 | 4 | **14** |
| Alt Empordà | 8 | 5 | 2 | 2 | 9 | 8 | **25** |
| Alt Penedès | 5 | 3 | 2 | 0 | 5 | 17 | **27** |
| Alt Urgell | 1 | 4 | 0 | 1 | 5 | 4 | **10** |
| Anoia | 6 | 7 | 1 | 1 | 9 | 9 | **24** |
| Bages | 11 | 6 | 5 | 4 | 15 | 28 | **54** |
| Baix Camp | 11 | 6 | 3 | 7 | 16 | 24 | **51** |
| Baix Ebre | 6 | 3 | 3 | 2 | 8 | 14 | **28** |
| Baix Empordà | 5 | 4 | 4 | 2 | 10 | 7 | **22** |
| Baix Llobregat | 63 | 20 | 9 | 2 | 31 | 64 | **158** |
| Baix Penedès | 4 | 3 | 1 | 1 | 5 | 4 | **13** |
| Barcelonès | 629 | 127 | 82 | 119 | 328 | 596 | **1.553** |
| Berguedà | 3 | 0 | 2 | 1 | 3 | 9 | **15** |
| Cerdanya | 2 | 3 | 1 | 0 | 4 | 1 | **7** |
| Conca de Barberà | 0 | 4 | 1 | 1 | 6 | 4 | **10** |
| Garraf | 11 | 2 | 5 | 0 | 7 | 15 | **33** |
| Garrigues | 1 | 0 | 2 | 0 | 2 | 7 | **10** |
| Garrotxa | 3 | 1 | 2 | 2 | 5 | 11 | **19** |
| Gironès | 45 | 7 | 8 | 2 | 17 | 59 | **121** |
| Maresme | 19 | 4 | 7 | 7 | 18 | 46 | **83** |
| Montsià | 5 | 0 | 3 | 0 | 3 | 8 | **16** |
| Noguera | 4 | 3 | 3 | 3 | 9 | 6 | **19** |
| Osona | 15 | 8 | 4 | 4 | 16 | 36 | **67** |
| Pallars Jussà | 1 | 2 | 1 | 0 | 3 | 1 | **5** |
| Pla d'Urgell | 2 | 0 | 4 | 1 | 5 | 8 | **15** |
| Pla de l'Estany | 1 | 1 | 2 | 0 | 3 | 4 | **8** |
| Priorat | 0 | 1 | 3 | 3 | 7 | 0 | **7** |
| Ribera d'Ebre | 2 | 2 | 2 | 1 | 5 | 5 | **12** |
| Ripollès | 2 | 0 | 2 | 1 | 3 | 5 | **10** |
| Segarra | 2 | 3 | 2 | 0 | 5 | 5 | **12** |
| Segrià | 23 | 11 | 12 | 4 | 27 | 59 | **109** |
| Selva | 3 | 3 | 5 | 1 | 9 | 11 | **23** |
| Solsonès | 0 | 2 | 3 | 1 | 6 | 1 | **7** |
| Tarragonès | 26 | 16 | 16 | 5 | 37 | 55 | **118** |
| Terra Alta | 0 | 2 | 1 | 0 | 3 | 4 | **7** |
| Urgell | 1 | 2 | 3 | 1 | 6 | 7 | **14** |
| Val d'Aran | 2 | 1 | 3 | 0 | 4 | 0 | **6** |
| Vallès Occidental | 103 | 16 | 21 | 6 | 43 | 140 | **286** |
| Vallès Oriental | 24 | 4 | 6 | 3 | 13 | 51 | **88** |
| Alta Ribagorça–Pallars Sobirà (*) | 1 | 1 | 2 | 1 | 4 | 2 | **7** |
| **Catalunya** | **1.053** | **291** | **240** | **190** | **721** | **1.339** | **3.113** |

(*) Les dades de les dues comarques es donen conjuntament per tal de preservar el secret estadístic

| Àmbits del Pla territorial | | | | | | | |
|---|---|---|---|---|---|---|---|
| Àmbit Metropolità | 854 | 176 | 132 | 137 | 445 | 929 | **2.228** |
| Comarques Gironines | 67 | 21 | 25 | 10 | 56 | 105 | **228** |
| Camp de Tarragona | 44 | 34 | 26 | 18 | 78 | 91 | **213** |
| Terres de l'Ebre | 13 | 7 | 9 | 3 | 19 | 31 | **63** |
| Àmbit de Ponent | 38 | 27 | 32 | 11 | 70 | 99 | **207** |
| Comarques Centrals | 37 | 26 | 16 | 11 | 53 | 84 | **174** |

| Províncies | | | | | | | |
|---|---|---|---|---|---|---|---|
| Barcelona | 889 | 197 | 144 | 147 | 488 | 1.011 | **2.388** |
| Girona | 69 | 23 | 26 | 10 | 59 | 106 | **234** |
| Lleida | 38 | 30 | 35 | 12 | 77 | 100 | **215** |
| Tarragona | 57 | 41 | 35 | 21 | 97 | 122 | **276** |

# 2.17 Personal al servei de les biblioteques. Personal amb dedicació plena. 1998. Comarques, àmbits del Pla territorial i províncies.

| Comarques | Personal bibliotecari amb títol | Personal bibliotecari format en exercici: amb llicenciatura universitària | amb diplomatura universitària | sense titulació universitària | total | Altres tipus de personal | Total |
|---|---|---|---|---|---|---|---|
| Alt Camp | 2 | 1 | 0 | 0 | 1 | 2 | **5** |
| Alt Empordà | 4 | 2 | 1 | 0 | 3 | 7 | **14** |
| Alt Penedès | 4 | 0 | 0 | 0 | 0 | 12 | **16** |
| Alt Urgell | 1 | 0 | 0 | 0 | 0 | 3 | **4** |
| Anoia | 4 | 1 | 0 | 0 | 1 | 5 | **10** |
| Bages | 9 | 0 | 1 | 1 | 2 | 23 | **34** |
| Baix Camp | 10 | 2 | 0 | 4 | 6 | 11 | **27** |
| Baix Ebre | 6 | 0 | 0 | 0 | 0 | 7 | **13** |
| Baix Empordà | 4 | 0 | 1 | 1 | 2 | 5 | **11** |
| Baix Llobregat | 61 | 4 | 1 | 1 | 6 | 60 | **127** |
| Baix Penedès | 4 | 0 | 0 | 0 | 0 | 1 | **5** |
| Barcelonès | 581 | 70 | 42 | 44 | 156 | 510 | **1.247** |
| Berguedà | 3 | 0 | 0 | 0 | 0 | 7 | **10** |
| Cerdanya | 2 | 1 | 1 | 0 | 2 | 1 | **5** |
| Conca de Barberà | 0 | 1 | 0 | 1 | 2 | 0 | **2** |
| Garraf | 10 | 0 | 1 | 0 | 1 | 12 | **23** |
| Garrigues | 1 | 0 | 2 | 0 | 2 | 2 | **5** |
| Garrotxa | 1 | 0 | 0 | 0 | 0 | 5 | **6** |
| Gironès | 43 | 1 | 0 | 0 | 1 | 52 | **96** |
| Maresme | 18 | 3 | 1 | 5 | 9 | 30 | **57** |
| Montsià | 4 | 0 | 1 | 0 | 1 | 5 | **10** |
| Noguera | 2 | 0 | 0 | 0 | 0 | 2 | **4** |
| Osona | 14 | 2 | 1 | 2 | 5 | 23 | **42** |
| Pallars Jussà | 1 | 0 | 0 | 0 | 0 | 0 | **1** |
| Pla d'Urgell | 1 | 0 | 0 | 0 | 0 | 3 | **4** |
| Pla de l'Estany | 1 | 1 | 2 | 0 | 3 | 3 | **7** |
| Priorat | 0 | 0 | 1 | 0 | 1 | 0 | **1** |
| Ribera d'Ebre | 2 | 1 | 0 | 0 | 1 | 2 | **5** |
| Ripollès | 2 | 0 | 0 | 1 | 1 | 2 | **5** |
| Segarra | 2 | 2 | 0 | 0 | 2 | 2 | **6** |
| Segrià | 21 | 9 | 9 | 0 | 18 | 25 | **64** |
| Selva | 1 | 1 | 2 | 0 | 3 | 5 | **9** |
| Solsonès | 0 | 1 | 1 | 0 | 2 | 0 | **2** |
| Tarragonès | 26 | 8 | 9 | 1 | 18 | 22 | **66** |
| Terra Alta | 0 | 0 | 0 | 0 | 0 | 1 | **1** |
| Urgell | 1 | 0 | 0 | 0 | 0 | 3 | **4** |
| Val d'Aran | 1 | 0 | 0 | 0 | 0 | 0 | **1** |
| Vallès Occidental | 100 | 7 | 2 | 1 | 10 | 128 | **238** |
| Vallès Oriental | 22 | 1 | 1 | 1 | 3 | 38 | **63** |
| Alta Ribagorça–Pallars Sobirà (*) | 0 | 0 | 0 | 1 | 1 | 0 | **1** |
| **Catalunya** | **969** | **119** | **80** | **64** | **263** | **1.019** | **2.251** |

(*) Les dades de les dues comarques es donen conjuntament per tal de preservar el secret estadístic

| Àmbits del Pla territorial | | | | | | | |
|---|---|---|---|---|---|---|---|
| Àmbit Metropolità | 796 | 85 | 48 | 52 | 185 | 790 | **1.771** |
| Comarques Gironines | 56 | 5 | 6 | 2 | 13 | 79 | **148** |
| Camp de Tarragona | 42 | 12 | 10 | 6 | 28 | 36 | **106** |
| Terres de l'Ebre | 12 | 1 | 1 | 0 | 2 | 15 | **29** |
| Àmbit de Ponent | 31 | 11 | 11 | 1 | 23 | 40 | **94** |
| Comarques Centrals | 32 | 5 | 4 | 3 | 12 | 59 | **103** |

| Províncies | | | | | | | |
|---|---|---|---|---|---|---|---|
| Barcelona | 826 | 88 | 50 | 55 | 193 | 848 | **1.867** |
| Girona | 58 | 6 | 7 | 2 | 15 | 80 | **153** |
| Lleida | 31 | 12 | 12 | 1 | 25 | 40 | **96** |
| Tarragona | 54 | 13 | 11 | 6 | 30 | 51 | **135** |

# 2.18 Personal al servei de les biblioteques. Personal amb dedicació parcial. 1998. Comarques, àmbits del Pla territorial i províncies.

| Comarques | Personal bibliotecari amb títol | Personal bibliotecari format en exercici: amb llicenciatura universitària | amb diplomatura universitària | sense titulació universitària | total | Altres tipus de personal | **Total** |
|---|---|---|---|---|---|---|---|
| Alt Camp | 1 | 3 | 2 | 1 | 6 | 2 | **9** |
| Alt Empordà | 4 | 3 | 1 | 2 | 6 | 1 | **11** |
| Alt Penedès | 1 | 3 | 2 | 0 | 5 | 5 | **11** |
| Alt Urgell | 0 | 4 | 0 | 1 | 5 | 1 | **6** |
| Anoia | 2 | 6 | 1 | 1 | 8 | 4 | **14** |
| Bages | 2 | 6 | 4 | 3 | 13 | 5 | **20** |
| Baix Camp | 1 | 4 | 3 | 3 | 10 | 13 | **24** |
| Baix Ebre | 0 | 3 | 3 | 2 | 8 | 7 | **15** |
| Baix Empordà | 1 | 4 | 3 | 1 | 8 | 2 | **11** |
| Baix Llobregat | 2 | 16 | 8 | 1 | 25 | 4 | **31** |
| Baix Penedès | 0 | 3 | 1 | 1 | 5 | 3 | **8** |
| Barcelonès | 48 | 57 | 40 | 75 | 172 | 86 | **306** |
| Berguedà | 0 | 0 | 2 | 1 | 3 | 2 | **5** |
| Cerdanya | 0 | 2 | 0 | 0 | 2 | 0 | **2** |
| Conca de Barberà | 0 | 3 | 1 | 0 | 4 | 4 | **8** |
| Garraf | 1 | 2 | 4 | 0 | 6 | 3 | **10** |
| Garrigues | 0 | 0 | 0 | 0 | 0 | 5 | **5** |
| Garrotxa | 2 | 1 | 2 | 2 | 5 | 6 | **13** |
| Gironès | 2 | 6 | 8 | 2 | 16 | 7 | **25** |
| Maresme | 1 | 1 | 6 | 2 | 9 | 16 | **26** |
| Montsià | 1 | 0 | 2 | 0 | 2 | 3 | **6** |
| Noguera | 2 | 3 | 3 | 3 | 9 | 4 | **15** |
| Osona | 1 | 6 | 3 | 2 | 11 | 13 | **25** |
| Pallars Jussà | 0 | 2 | 1 | 0 | 3 | 1 | **4** |
| Pla d'Urgell | 1 | 0 | 4 | 1 | 5 | 5 | **11** |
| Pla de l'Estany | 0 | 0 | 0 | 0 | 0 | 1 | **1** |
| Priorat | 0 | 1 | 2 | 3 | 6 | 0 | **6** |
| Ribera d'Ebre | 0 | 1 | 2 | 1 | 4 | 3 | **7** |
| Ripollès | 0 | 0 | 2 | 0 | 2 | 3 | **5** |
| Segarra | 0 | 1 | 2 | 0 | 3 | 3 | **6** |
| Segrià | 2 | 2 | 3 | 4 | 9 | 34 | **45** |
| Selva | 2 | 2 | 3 | 1 | 6 | 6 | **14** |
| Solsonès | 0 | 1 | 2 | 1 | 4 | 1 | **5** |
| Tarragonès | 0 | 8 | 7 | 4 | 19 | 33 | **52** |
| Terra Alta | 0 | 2 | 1 | 0 | 3 | 3 | **6** |
| Urgell | 0 | 2 | 3 | 1 | 6 | 4 | **10** |
| Val d'Aran | 1 | 1 | 3 | 0 | 4 | 0 | **5** |
| Vallès Occidental | 3 | 9 | 19 | 5 | 33 | 12 | **48** |
| Vallès Oriental | 2 | 3 | 6 | 2 | 11 | 14 | **27** |
| Alta Ribagorça–Pallars Sobirà (*) | 1 | 1 | 2 | 0 | 3 | 2 | **6** |
| **Catalunya** | **84** | **172** | **161** | **126** | **459** | **321** | **864** |

(*) Les dades de les dues comarques es donen conjuntament per tal de preservar el secret estadístic

| Àmbits del Pla territorial | | | | | | | |
|---|---|---|---|---|---|---|---|
| Àmbit Metropolità | 58 | 91 | 85 | 85 | 261 | 140 | **459** |
| Comarques Gironines | 11 | 16 | 19 | 8 | 43 | 26 | **80** |
| Camp de Tarragona | 2 | 22 | 16 | 12 | 50 | 55 | **107** |
| Terres de l'Ebre | 1 | 6 | 8 | 3 | 17 | 16 | **34** |
| Àmbit de Ponent | 7 | 16 | 21 | 10 | 47 | 59 | **113** |
| Comarques Centrals | 5 | 21 | 12 | 8 | 41 | 25 | **71** |

| Províncies | | | | | | | |
|---|---|---|---|---|---|---|---|
| Barcelona | 63 | 109 | 95 | 92 | 296 | 164 | **523** |
| Girona | 11 | 17 | 19 | 8 | 44 | 26 | **81** |
| Lleida | 7 | 18 | 23 | 11 | 52 | 60 | **119** |
| Tarragona | 3 | 28 | 24 | 15 | 67 | 71 | **141** |

# 2.19 Personal al servei de les biblioteques. Personal amb dedicació parcial amb equivalència a dedicació plena. 1998. Comarques, àmbits del Pla territorial i províncies.

| Comarques | Personal bibliotecari amb títol | Personal bibliotecari format en exercici: amb llicenciatura universitària | amb diplomatura universitària | sense titulació universitària | total | Altres tipus de personal | Total |
|---|---|---|---|---|---|---|---|
| Alt Camp | 0,5 | 0,6 | 0,5 | 0,2 | 1,3 | 1 | **2,8** |
| Alt Empordà | 2,3 | 0,5 | 0,2 | 0,4 | 1,1 | 0,3 | **3,7** |
| Alt Penedès | 0,5 | 0,3 | 0,6 | 0 | 0,9 | 1,7 | **3,2** |
| Alt Urgell | 0 | 1,2 | 0 | 0,2 | 1,4 | 0,2 | **1,6** |
| Anoia | 1,2 | 3,4 | 0,7 | 0,6 | 4,8 | 1,6 | **7,8** |
| Bages | 0,9 | 1,7 | 2,3 | 1,2 | 5,2 | 2,3 | **8,4** |
| Baix Camp | 0,5 | 1,2 | 1 | 1,5 | 3,7 | 4,9 | **9,1** |
| Baix Ebre | 0 | 0,4 | 0,6 | 1 | 2 | 2,4 | **4,4** |
| Baix Empordà | 0,5 | 1,5 | 1,8 | 0,8 | 4,1 | 1,1 | **5,8** |
| Baix Llobregat | 1,3 | 5 | 4 | 0,5 | 9,5 | 2,2 | **13,1** |
| Baix Penedès | 0 | 0,6 | 0,2 | 0,5 | 1,3 | 0,7 | **2** |
| Barcelonès | 29,7 | 21,5 | 10,3 | 19,5 | 51,4 | 35 | **116,2** |
| Berguedà | 0 | 0 | 0,8 | 0,3 | 1,1 | 0,7 | **1,8** |
| Cerdanya | 0 | 0,6 | 0 | 0 | 0,6 | 0 | **0,6** |
| Conca de Barberà | 0 | 1,1 | 0,5 | 0 | 1,6 | 2,1 | **3,7** |
| Garraf | 0,6 | 0,6 | 1,3 | 0 | 1,9 | 1 | **3,5** |
| Garrigues | 0 | 0 | 0 | 0 | 0 | 1,9 | **1,9** |
| Garrotxa | 1 | 0,1 | 0,8 | 0,7 | 1,6 | 2,2 | **4,8** |
| Gironès | 0,9 | 2,1 | 2,5 | 0,5 | 5,1 | 2,1 | **8,1** |
| Maresme | 0,5 | 0,1 | 2,6 | 1,5 | 4,2 | 3,6 | **8,3** |
| Montsià | 0,5 | 0 | 0,8 | 0 | 0,8 | 1,4 | **2,7** |
| Noguera | 1 | 0,8 | 1 | 1,1 | 3 | 1,3 | **5,3** |
| Osona | 0,7 | 2,6 | 1,1 | 0,8 | 4,5 | 6,6 | **11,9** |
| Pallars Jussà | 0 | 0,6 | 0,2 | 0 | 0,8 | 0,5 | **1,3** |
| Pla d'Urgell | 0,2 | 0 | 1,3 | 0,2 | 1,5 | 2,1 | **3,8** |
| Pla de l'Estany | 0 | 0 | 0 | 0 | 0 | 0,2 | **0,2** |
| Priorat | 0 | 0,5 | 1 | 0,7 | 2,2 | 0 | **2,2** |
| Ribera d'Ebre | 0 | 0,5 | 0,4 | 0,2 | 1,1 | 1,4 | **2,5** |
| Ripollès | 0 | 0 | 0,8 | 0 | 0,8 | 1,6 | **2,4** |
| Segarra | 0 | 0,1 | 0,8 | 0 | 0,9 | 1,5 | **2,4** |
| Segrià | 0,2 | 0,2 | 0,8 | 1,4 | 2,4 | 12,2 | **14,9** |
| Selva | 1,2 | 1,1 | 0,8 | 0,5 | 2,4 | 2,8 | **6,4** |
| Solsonès | 0 | 0,1 | 1 | 0,5 | 1,6 | 0,5 | **2,1** |
| Tarragonès | 0 | 3,6 | 2,5 | 2,2 | 8,3 | 11,9 | **20,3** |
| Terra Alta | 0 | 0,8 | 0,5 | 0 | 1,3 | 0,9 | **2,2** |
| Urgell | 0 | 0,3 | 0,8 | 0,3 | 1,4 | 1,8 | **3,2** |
| Val d'Aran | 0,5 | 0,1 | 1,3 | 0 | 1,4 | 0 | **1,9** |
| Vallès Occidental | 1,3 | 1,8 | 7,1 | 2 | 10,9 | 3,5 | **15,8** |
| Vallès Oriental | 1 | 0,9 | 2,6 | 0,8 | 4,3 | 7,1 | **12,4** |
| Alta Ribagorça–Pallars Sobirà (*) | 0,5 | 0,1 | 1,3 | 0 | 1,4 | 1 | **2,9** |
| **Catalunya** | **48** | **56,7** | **57,1** | **40,4** | **154,2** | **126,2** | **328,5** |

(*) Les dades de les dues comarques es donen conjuntament per tal de preservar el secret estadístic

| Àmbits del Pla territorial | | | | | | | |
|---|---|---|---|---|---|---|---|
| Àmbit Metropolità | 35,1 | 30,2 | 28,6 | 24,3 | 83,1 | 54,3 | **172,6** |
| Comarques Gironines | 6 | 5,3 | 6,9 | 2,9 | 15,1 | 10,4 | **31,5** |
| Camp de Tarragona | 1 | 7,6 | 5,8 | 5,1 | 18,5 | 20,7 | **40,3** |
| Terres de l'Ebre | 0,5 | 1,7 | 2,3 | 1,2 | 5,2 | 6,1 | **11,8** |
| Àmbit de Ponent | 2,4 | 3,4 | 7,5 | 3,3 | 14,3 | 22,6 | **39,3** |
| Comarques Centrals | 2,9 | 8,4 | 5,9 | 3,5 | 17,9 | 11,8 | **32,7** |

| Províncies | | | | | | | |
|---|---|---|---|---|---|---|---|
| Barcelona | 38 | 37,9 | 33,5 | 27,3 | 98,8 | 65,7 | **202,7** |
| Girona | 6 | 5,4 | 6,9 | 2,9 | 15,2 | 10,4 | **31,6** |
| Lleida | 2,4 | 4 | 8,5 | 3,8 | 16,4 | 23,1 | **41,9** |
| Tarragona | 1,5 | 9,3 | 8,1 | 6,3 | 23,7 | 26,9 | **52,2** |

# 2.20 Personal al servei de les biblioteques. Total personal amb equivalència a dedicació plena. 1998. Comarques, àmbits del Pla territorial i províncies.

| Comarques | Personal Bibliotecari amb títol | Personal bibliotecari format en exercici: amb llicenciatura universitària | amb diplomatura universitària | sense titulació universitària | total | Altres tipus de personal | **Total** |
|---|---|---|---|---|---|---|---|
| Alt Camp | 2,5 | 1,6 | 0,5 | 0,2 | 2,3 | 3 | **7,8** |
| Alt Empordà | 6,3 | 2,5 | 1,2 | 0,4 | 4,1 | 7,3 | **17,7** |
| Alt Penedès | 4,5 | 0,3 | 0,6 | 0 | 0,9 | 13,7 | **19,2** |
| Alt Urgell | 1 | 1,2 | 0 | 0,2 | 1,4 | 3,2 | **5,6** |
| Anoia | 5,2 | 4,4 | 0,7 | 0,6 | 5,8 | 6,6 | **17,8** |
| Bages | 9,9 | 1,7 | 3,3 | 2,2 | 7,2 | 25,3 | **42,4** |
| Baix Camp | 10,5 | 3,2 | 1 | 5,5 | 9,7 | 15,9 | **36,1** |
| Baix Ebre | 6 | 0,4 | 0,6 | 1 | 2 | 9,4 | **17,4** |
| Baix Empordà | 4,5 | 1,5 | 2,8 | 1,8 | 6,1 | 6,1 | **16,8** |
| Baix Llobregat | 62,3 | 9 | 5 | 1,5 | 15,5 | 62,2 | **140,1** |
| Baix Penedès | 4 | 0,6 | 0,2 | 0,5 | 1,3 | 1,7 | **7** |
| Barcelonès | 610,7 | 91,5 | 52,3 | 63,5 | 207,4 | 545 | **1.363,2** |
| Berguedà | 3 | 0 | 0,8 | 0,3 | 1,1 | 7,7 | **11,8** |
| Cerdanya | 2 | 1,6 | 1 | 0 | 2,6 | 1 | **5,6** |
| Conca de Barberà | 0 | 2,1 | 0,5 | 1 | 3,6 | 2,1 | **5,7** |
| Garraf | 10,6 | 0,6 | 2,3 | 0 | 2,9 | 13 | **26,5** |
| Garrigues | 1 | 0 | 2 | 0 | 2 | 3,9 | **6,9** |
| Garrotxa | 2 | 0,1 | 0,8 | 0,7 | 1,6 | 7,2 | **10,8** |
| Gironès | 43,9 | 3,1 | 2,5 | 0,5 | 6,1 | 54,1 | **104,1** |
| Maresme | 18,5 | 3,1 | 3,6 | 6,5 | 13,2 | 33,6 | **65,3** |
| Montsià | 4,5 | 0 | 1,8 | 0 | 1,8 | 6,4 | **12,7** |
| Noguera | 3 | 0,8 | 1 | 1,1 | 3 | 3,3 | **9,3** |
| Osona | 14,7 | 4,6 | 2,1 | 2,8 | 9,5 | 29,6 | **53,9** |
| Pallars Jussà | 1 | 0,6 | 0,2 | 0 | 0,8 | 0,5 | **2,3** |
| Pla d'Urgell | 1,2 | 0 | 1,3 | 0,2 | 1,5 | 5,1 | **7,8** |
| Pla de l'Estany | 1 | 1 | 2 | 0 | 3 | 3,2 | **7,2** |
| Priorat | 0 | 0,5 | 2 | 0,7 | 3,2 | 0 | **3,2** |
| Ribera d'Ebre | 2 | 1,5 | 0,4 | 0,2 | 2,1 | 3,4 | **7,5** |
| Ripollès | 2 | 0 | 0,8 | 1 | 1,8 | 3,6 | **7,4** |
| Segarra | 2 | 2,1 | 0,8 | 0 | 2,9 | 3,5 | **8,4** |
| Segrià | 21,2 | 9,2 | 9,8 | 1,4 | 20,4 | 37,2 | **78,9** |
| Selva | 2,2 | 2,1 | 2,8 | 0,5 | 5,4 | 7,8 | **15,4** |
| Solsonès | 0 | 1,1 | 2 | 0,5 | 3,6 | 0,5 | **4,1** |
| Tarragonès | 26 | 11,6 | 11,5 | 3,2 | 26,3 | 33,9 | **86,3** |
| Terra Alta | 0 | 0,8 | 0,5 | 0 | 1,3 | 1,9 | **3,2** |
| Urgell | 1 | 0,3 | 0,8 | 0,3 | 1,4 | 4,8 | **7,2** |
| Val d'Aran | 1,5 | 0,1 | 1,3 | 0 | 1,4 | 0 | **2,9** |
| Vallès Occidental | 101,3 | 8,8 | 9,1 | 3 | 20,9 | 131,5 | **253,8** |
| Vallès Oriental | 23 | 1,9 | 3,6 | 1,8 | 7,3 | 45,1 | **75,4** |
| Alta Ribagorça–Pallars Sobirà (*) | 0,5 | 0,1 | 1,3 | 1 | 2,4 | 1 | **3,9** |
| **Catalunya** | **1.017** | **175,7** | **137,1** | **104,4** | **417,2** | **1.145,2** | **2.579,5** |

(*) Les dades de les dues comarques es donen conjuntament per tal de preservar el secret estadístic

| Àmbits del Pla territorial | | | | | | | |
|---|---|---|---|---|---|---|---|
| Àmbit Metropolità | 831,1 | 115,2 | 76,6 | 76,3 | 268,1 | 844,3 | **1.943,6** |
| Comarques Gironines | 62 | 10,3 | 12,9 | 4,9 | 28,1 | 89,4 | **179,5** |
| Camp de Tarragona | 43 | 19,6 | 15,8 | 11,1 | 46,5 | 56,7 | **146,3** |
| Terres de l'Ebre | 12,5 | 2,7 | 3,3 | 1,2 | 7,2 | 21,1 | **40,8** |
| Àmbit de Ponent | 33,4 | 14,4 | 18,5 | 4,3 | 37,3 | 62,6 | **133,3** |
| Comarques Centrals | 34,9 | 13,4 | 9,9 | 6,5 | 29,9 | 70,8 | **135,7** |

| Províncies | | | | | | | |
|---|---|---|---|---|---|---|---|
| Barcelona | 864 | 125,9 | 83,5 | 82,3 | 291,8 | 913,7 | **2.069,7** |
| Girona | 64 | 11,4 | 13,9 | 4,9 | 30,2 | 90,4 | **184,6** |
| Lleida | 33,4 | 16 | 20,5 | 4,8 | 41,4 | 63,1 | **137,9** |
| Tarragona | 55,5 | 22,3 | 19,1 | 12,3 | 53,7 | 77,9 | **187,2** |

# 2.21 Personal al servei de les biblioteques. Personal remunerat pel seu treball. 1998. Comarques, àmbits del Pla territorial i províncies.

| Comarques | Personal bibliotecari amb títol | Personal bibliotecari format en exercici: amb llicenciatura universitària | amb diplomatura universitària | sense titulació universitària | total | Altres tipus de personal | **Total** |
|---|---|---|---|---|---|---|---|
| Alt Camp | 3 | 3 | 2 | 0 | 5 | 4 | **12** |
| Alt Empordà | 8 | 5 | 2 | 0 | 7 | 6 | **21** |
| Alt Penedès | 5 | 3 | 2 | 0 | 5 | 15 | **25** |
| Alt Urgell | 1 | 3 | 0 | 1 | 4 | 4 | **9** |
| Anoia | 6 | 6 | 1 | 1 | 8 | 6 | **20** |
| Bages | 11 | 2 | 5 | 1 | 8 | 26 | **45** |
| Baix Camp | 11 | 6 | 3 | 7 | 16 | 23 | **50** |
| Baix Ebre | 6 | 2 | 3 | 1 | 6 | 12 | **24** |
| Baix Empordà | 5 | 4 | 3 | 2 | 9 | 7 | **21** |
| Baix Llobregat | 63 | 20 | 7 | 2 | 29 | 64 | **156** |
| Baix Penedès | 4 | 3 | 1 | 1 | 5 | 4 | **13** |
| Barcelonès | 620 | 108 | 69 | 66 | 243 | 560 | **1.423** |
| Berguedà | 3 | 0 | 2 | 1 | 3 | 9 | **15** |
| Cerdanya | 2 | 2 | 1 | 0 | 3 | 1 | **6** |
| Conca de Barberà | 0 | 2 | 1 | 0 | 3 | 4 | **7** |
| Garraf | 11 | 2 | 3 | 0 | 5 | 14 | **30** |
| Garrigues | 1 | 0 | 2 | 0 | 2 | 7 | **10** |
| Garrotxa | 3 | 1 | 0 | 2 | 3 | 9 | **15** |
| Gironès | 45 | 3 | 6 | 2 | 11 | 56 | **112** |
| Maresme | 19 | 4 | 7 | 7 | 18 | 42 | **79** |
| Montsià | 5 | 0 | 3 | 0 | 3 | 7 | **15** |
| Noguera | 2 | 1 | 2 | 1 | 4 | 6 | **12** |
| Osona | 15 | 5 | 1 | 3 | 9 | 35 | **59** |
| Pallars Jussà | 1 | 2 | 1 | 0 | 3 | 1 | **5** |
| Pla d'Urgell | 2 | 0 | 3 | 1 | 4 | 8 | **14** |
| Pla de l'Estany | 1 | 1 | 2 | 0 | 3 | 4 | **8** |
| Priorat | 0 | 1 | 3 | 0 | 4 | 0 | **4** |
| Ribera d'Ebre | 2 | 2 | 2 | 1 | 5 | 5 | **12** |
| Ripollès | 2 | 0 | 2 | 1 | 3 | 5 | **10** |
| Segarra | 2 | 3 | 2 | 0 | 5 | 5 | **12** |
| Segrià | 21 | 10 | 10 | 3 | 23 | 38 | **82** |
| Selva | 2 | 2 | 5 | 1 | 8 | 11 | **21** |
| Solsonès | 0 | 1 | 3 | 1 | 5 | 1 | **6** |
| Tarragonès | 26 | 11 | 16 | 3 | 30 | 52 | **108** |
| Terra Alta | 0 | 2 | 1 | 0 | 3 | 4 | **7** |
| Urgell | 1 | 1 | 3 | 1 | 5 | 7 | **13** |
| Val d'Aran | 2 | 1 | 0 | 0 | 1 | 0 | **3** |
| Vallès Occidental | 103 | 14 | 18 | 6 | 38 | 127 | **268** |
| Vallès Oriental | 24 | 4 | 7 | 2 | 13 | 37 | **74** |
| Alta Ribagorça–Pallars Sobirà (*) | 1 | 1 | 2 | 1 | 4 | 2 | **7** |
| **Catalunya** | **1.039** | **241** | **206** | **119** | **566** | **1.228** | **2.833** |

(*) Les dades de les dues comarques es donen conjuntament per tal de preservar el secret estadístic

| Àmbits del Pla territorial | | | | | | | |
|---|---|---|---|---|---|---|---|
| Àmbit Metropolità | 845 | 155 | 113 | 83 | 351 | 859 | **2.055** |
| Comarques Gironines | 66 | 16 | 20 | 8 | 44 | 98 | **208** |
| Camp de Tarragona | 44 | 26 | 26 | 11 | 63 | 87 | **194** |
| Terres de l'Ebre | 13 | 6 | 9 | 2 | 17 | 28 | **58** |
| Àmbit de Ponent | 34 | 22 | 25 | 8 | 55 | 78 | **167** |
| Comarques Centrals | 37 | 16 | 13 | 7 | 36 | 78 | **151** |

| Províncies | | | | | | | |
|---|---|---|---|---|---|---|---|
| Barcelona | 880 | 168 | 122 | 89 | 379 | 935 | **2.194** |
| Girona | 68 | 17 | 21 | 8 | 46 | 99 | **213** |
| Lleida | 34 | 24 | 28 | 9 | 61 | 79 | **174** |
| Tarragona | 57 | 32 | 35 | 13 | 80 | 115 | **252** |

# 2.22 Personal al servei de les biblioteques. Personal no remunerat pel seu treball. 1998. Comarques, àmbits del Pla territorial i províncies.

| Comarques | Personal bibliotecari amb títol | Personal bibliotecari format en exercici: amb llicenciatura universitària | amb diplomatura universitària | sense titulació universitària | total | Altres tipus de personal | **Total** |
|---|---|---|---|---|---|---|---|
| Alt Camp | 0 | 1 | 0 | 1 | 2 | 0 | **2** |
| Alt Empordà | 0 | 0 | 0 | 2 | 2 | 2 | **4** |
| Alt Penedès | 0 | 0 | 0 | 0 | 0 | 2 | **2** |
| Alt Urgell | 0 | 1 | 0 | 0 | 1 | 0 | **1** |
| Anoia | 0 | 1 | 0 | 0 | 1 | 3 | **4** |
| Bages | 0 | 4 | 0 | 3 | 7 | 2 | **9** |
| Baix Camp | 0 | 0 | 0 | 0 | 0 | 1 | **1** |
| Baix Ebre | 0 | 1 | 0 | 1 | 2 | 2 | **4** |
| Baix Empordà | 0 | 0 | 1 | 0 | 1 | 0 | **1** |
| Baix Llobregat | 0 | 0 | 2 | 0 | 2 | 0 | **2** |
| Baix Penedès | 0 | 0 | 0 | 0 | 0 | 0 | **0** |
| Barcelonès | 9 | 19 | 13 | 53 | 85 | 36 | **130** |
| Berguedà | 0 | 0 | 0 | 0 | 0 | 0 | **0** |
| Cerdanya | 0 | 1 | 0 | 0 | 1 | 0 | **1** |
| Conca de Barberà | 0 | 2 | 0 | 1 | 3 | 0 | **3** |
| Garraf | 0 | 0 | 2 | 0 | 2 | 1 | **3** |
| Garrigues | 0 | 0 | 0 | 0 | 0 | 0 | **0** |
| Garrotxa | 0 | 0 | 2 | 0 | 2 | 2 | **4** |
| Gironès | 0 | 4 | 2 | 0 | 6 | 3 | **9** |
| Maresme | 0 | 0 | 0 | 0 | 0 | 4 | **4** |
| Montsià | 0 | 0 | 0 | 0 | 0 | 1 | **1** |
| Noguera | 2 | 2 | 1 | 2 | 5 | 0 | **7** |
| Osona | 0 | 3 | 3 | 1 | 7 | 1 | **8** |
| Pallars Jussà | 0 | 0 | 0 | 0 | 0 | 0 | **0** |
| Pla d'Urgell | 0 | 0 | 1 | 0 | 1 | 0 | **1** |
| Pla de l'Estany | 0 | 0 | 0 | 0 | 0 | 0 | **0** |
| Priorat | 0 | 0 | 0 | 3 | 3 | 0 | **3** |
| Ribera d'Ebre | 0 | 0 | 0 | 0 | 0 | 0 | **0** |
| Ripollès | 0 | 0 | 0 | 0 | 0 | 0 | **0** |
| Segarra | 0 | 0 | 0 | 0 | 0 | 0 | **0** |
| Segrià | 2 | 1 | 2 | 1 | 4 | 21 | **27** |
| Selva | 1 | 1 | 0 | 0 | 1 | 0 | **2** |
| Solsonès | 0 | 1 | 0 | 0 | 1 | 0 | **1** |
| Tarragonès | 0 | 5 | 0 | 2 | 7 | 3 | **10** |
| Terra Alta | 0 | 0 | 0 | 0 | 0 | 0 | **0** |
| Urgell | 0 | 1 | 0 | 0 | 1 | 0 | **1** |
| Val d'Aran | 0 | 0 | 3 | 0 | 3 | 0 | **3** |
| Vallès Occidental | 0 | 2 | 3 | 0 | 5 | 13 | **18** |
| Vallès Oriental | 0 | 0 | 0 | 1 | 1 | 15 | **16** |
| Alta Ribagorça–Pallars Sobirà (*) | 0 | 0 | 0 | 0 | 0 | 0 | **0** |
| **Catalunya** | **14** | **50** | **35** | **71** | **156** | **112** | **282** |

(*) Les dades de les dues comarques es donen conjuntament per tal de preservar el secret estadístic

| Àmbits del Pla territorial | | | | | | | |
|---|---|---|---|---|---|---|---|
| Àmbit Metropolità | 9 | 21 | 20 | 54 | 95 | 71 | **175** |
| Comarques Gironines | 1 | 5 | 5 | 2 | 12 | 7 | **20** |
| Camp de Tarragona | 0 | 8 | 0 | 7 | 15 | 4 | **19** |
| Terres de l'Ebre | 0 | 1 | 0 | 1 | 2 | 3 | **5** |
| Àmbit de Ponent | 4 | 5 | 7 | 3 | 15 | 21 | **40** |
| Comarques Centrals | 0 | 10 | 3 | 4 | 17 | 6 | **23** |

| Províncies | | | | | | | |
|---|---|---|---|---|---|---|---|
| Barcelona | 9 | 29 | 23 | 58 | 110 | 77 | **196** |
| Girona | 1 | 6 | 5 | 2 | 13 | 7 | **21** |
| Lleida | 4 | 6 | 7 | 3 | 16 | 21 | **41** |
| Tarragona | 0 | 9 | 0 | 8 | 17 | 7 | **24** |

## Despeses

# 2.23 Despeses ordinàries i d'inversió de les biblioteques. 1998. Comarques, àmbits del Pla territorial i províncies.

*Milers de pessetes*

| Comarques | Despeses ordinàries: despeses personal | despeses adquisicions | altres despeses ordinàries | total despeses ordinàries | Despeses d'inversió | **Total despeses** |
|---|---|---|---|---|---|---|
| Alt Camp | 16.216 | 3.599 | 6.266 | 26.081 | 1.098 | **27.179** |
| Alt Empordà | 58.073 | 16.921 | 7.268 | 82.262 | 750 | **83.012** |
| Alt Penedès | 78.676 | 14.259 | 19.591 | 112.526 | 8.646 | **121.172** |
| Alt Urgell | 17.407 | 3.297 | 4.749 | 25.453 | 657 | **26.110** |
| Anoia | 57.572 | 14.277 | 15.282 | 87.131 | 14.434 | **101.565** |
| Bages | 152.009 | 52.476 | 28.440 | 232.925 | 3.310 | **236.235** |
| Baix Camp | 93.459 | 37.476 | 12.848 | 143.783 | 50.101 | **193.884** |
| Baix Ebre | 44.343 | 33.064 | 11.748 | 89.155 | 3.494 | **92.649** |
| Baix Empordà | 53.776 | 12.868 | 9.908 | 76.552 | 7.633 | **84.185** |
| Baix Llobregat | 605.346 | 161.411 | 131.622 | 898.379 | 13.575 | **911.954** |
| Baix Penedès | 33.911 | 9.709 | 9.459 | 53.079 | 6.630 | **59.709** |
| Barcelonès | 4.573.487 | 1.607.683 | 910.766 | 7.091.936 | 148.852 | **7.240.788** |
| Berguedà | 46.552 | 10.826 | 11.737 | 69.115 | 983 | **70.098** |
| Cerdanya | 17.032 | 5.231 | 1.865 | 24.128 | 1.173 | **25.301** |
| Conca de Barberà | 7.544 | 7.232 | 2.066 | 16.842 | 1.231 | **18.073** |
| Garraf | 94.949 | 20.643 | 13.319 | 128.911 | 1.781 | **130.692** |
| Garrigues | 15.490 | 8.260 | 1.819 | 25.569 | 2.300 | **27.869** |
| Garrotxa | 37.513 | 9.907 | 9.394 | 56.814 | 3.257 | **60.071** |
| Gironès | 282.543 | 160.190 | 35.164 | 477.897 | 54.710 | **532.607** |
| Maresme | 234.952 | 73.158 | 58.647 | 366.757 | 82.884 | **449.641** |
| Montsià | 37.825 | 13.440 | 5.638 | 56.903 | 2.299 | **59.202** |
| Noguera | 18.102 | 6.946 | 1.852 | 26.900 | 25.685 | **52.585** |
| Osona | 182.462 | 52.624 | 40.726 | 275.812 | 65.774 | **341.586** |
| Pallars Jussà | 7.986 | 1.562 | 1.207 | 10.755 | 150 | **10.905** |
| Pla d'Urgell | 16.643 | 7.936 | 8.525 | 33.104 | 4.931 | **38.035** |
| Pla de l'Estany | 16.570 | 4.261 | 2.178 | 23.009 | 240 | **23.249** |
| Priorat | 6.896 | 1.778 | 992 | 9.666 | 0 | **9.666** |
| Ribera d'Ebre | 16.909 | 9.499 | 5.441 | 31.849 | 1.337 | **33.186** |
| Ripollès | 27.397 | 18.648 | 4.224 | 50.269 | 125 | **50.394** |
| Segarra | 23.301 | 5.641 | 8.191 | 37.133 | 554 | **37.687** |
| Segrià | 247.972 | 152.407 | 56.448 | 456.827 | 5.497 | **462.324** |
| Selva | 61.049 | 15.472 | 9.189 | 85.710 | 25.614 | **111.324** |
| Solsonès | 12.449 | 3.040 | 1.015 | 16.504 | 0 | **16.504** |
| Tarragonès | 232.487 | 128.539 | 39.825 | 400.851 | 5.841 | **406.692** |
| Terra Alta | 10.550 | 4.153 | 1.626 | 16.329 | 490 | **16.819** |
| Urgell | 20.159 | 5.282 | 5.650 | 31.091 | 1.058 | **32.149** |
| Val d'Aran | 5.383 | 1.026 | 305 | 6.714 | 150 | **6.864** |
| Vallès Occidental | 796.986 | 429.597 | 250.079 | 1.476.662 | 18.145 | **1.494.807** |
| Vallès Oriental | 221.785 | 65.889 | 49.512 | 337.186 | 9.479 | **346.665** |
| Alta Ribagorça–Pallars Sobirà (*) | 18.322 | 4.114 | 2.288 | 24.724 | 300 | **25.024** |
| **Catalunya** | **8.502.104** | **3.194.361** | **1.796.889** | **13.493.354** | **575.185** | **14.068.539** |

(*) Les dades de les dues comarques es donen conjuntament per tal de preservar el secret estadístic

| Àmbits del Pla territorial | | | | | | |
|---|---|---|---|---|---|---|
| Àmbit Metropolità | 6.606.185 | 2.372.643 | 1.433.540 | 10.412.368 | 283.365 | **10.695.733** |
| Comarques Gironines | 536.923 | 238.270 | 77.330 | 852.523 | 92.332 | **944.855** |
| Camp de Tarragona | 390.516 | 188.336 | 71.458 | 650.310 | 64.905 | **715.215** |
| Terres de l'Ebre | 109.628 | 60.158 | 24.454 | 194.240 | 7.622 | **201.862** |
| Àmbit de Ponent | 390.770 | 196.475 | 91.038 | 678.283 | 41.284 | **719.567** |
| Comarques Centrals | 468.080 | 138.476 | 99.067 | 705.623 | 85.675 | **791.298** |

| Províncies | | | | | | |
|---|---|---|---|---|---|---|
| Barcelona | 7.044.783 | 2.502.848 | 1.529.727 | 11.077.358 | 367.868 | **11.445.226** |
| Girona | 551.985 | 243.402 | 79.040 | 874.427 | 93.505 | **967.932** |
| Lleida | 405.190 | 199.615 | 92.208 | 697.013 | 41.284 | **738.297** |
| Tarragona | 500.145 | 248.494 | 95.913 | 844.552 | 72.527 | **917.079** |

## Municipis de Catalunya amb una biblioteca o més. Ordre alfabètic

# 3.01 Biblioteques segons el tipus. 1998. Municipis amb una biblioteca o més.

| Municipis | Biblioteca de Catalunya | Públiques: caràcter general | Públiques: altres de públiques | Institucions d'ensenyament superior: universitàries | Institucions d'ensenyament superior: no universitàries | Especialitzades | **Total** |
|---|---|---|---|---|---|---|---|
| Abrera | 0 | 1 | 0 | 0 | 0 | 0 | **1** |
| Ager | 0 | 1 | 0 | 0 | 0 | 0 | **1** |
| Agramunt | 0 | 1 | 0 | 0 | 0 | 0 | **1** |
| Aiguafreda | 0 | 1 | 0 | 0 | 0 | 0 | **1** |
| Aiguamúrcia | 0 | 0 | 0 | 0 | 0 | 1 | **1** |
| Albesa | 0 | 1 | 0 | 0 | 0 | 0 | **1** |
| Alcanar | 0 | 1 | 0 | 0 | 0 | 0 | **1** |
| Alcarràs | 0 | 1 | 0 | 0 | 0 | 0 | **1** |
| Alcover | 0 | 1 | 0 | 0 | 0 | 0 | **1** |
| Alella | 0 | 1 | 0 | 0 | 0 | 0 | **1** |
| Alfarràs | 0 | 1 | 0 | 0 | 0 | 0 | **1** |
| Alforja | 0 | 1 | 0 | 0 | 0 | 0 | **1** |
| Alguaire | 0 | 1 | 0 | 0 | 0 | 0 | **1** |
| Almacelles | 0 | 1 | 0 | 0 | 0 | 0 | **1** |
| Almenar | 0 | 1 | 0 | 0 | 0 | 0 | **1** |
| Alpicat | 0 | 1 | 0 | 0 | 0 | 0 | **1** |
| Ametlla de Mar, l' | 0 | 1 | 0 | 0 | 0 | 0 | **1** |
| Amposta | 0 | 1 | 0 | 0 | 0 | 1 | **2** |
| Anglès | 0 | 1 | 0 | 0 | 0 | 0 | **1** |
| Arbeca | 0 | 1 | 0 | 0 | 0 | 0 | **1** |
| Arbúcies | 0 | 1 | 0 | 0 | 0 | 0 | **1** |
| Arenys de Mar | 0 | 1 | 0 | 0 | 0 | 0 | **1** |
| Arenys de Munt | 0 | 1 | 0 | 0 | 0 | 0 | **1** |
| Argentona | 0 | 1 | 0 | 0 | 0 | 0 | **1** |
| Artesa de Segre | 0 | 1 | 0 | 0 | 0 | 0 | **1** |
| Ascó | 0 | 1 | 0 | 0 | 0 | 0 | **1** |
| Avinyó | 0 | 1 | 0 | 0 | 0 | 0 | **1** |
| Badalona | 0 | 4 | 0 | 1 | 0 | 2 | **7** |
| Badia del Vallès | 0 | 1 | 0 | 0 | 0 | 1 | **2** |
| Bagà | 0 | 1 | 0 | 0 | 0 | 0 | **1** |
| Balaguer | 0 | 1 | 0 | 0 | 0 | 2 | **3** |
| Balsareny | 0 | 1 | 0 | 0 | 0 | 0 | **1** |
| Banyoles | 0 | 1 | 1 | 0 | 0 | 0 | **2** |
| Barberà del Vallès | 0 | 1 | 0 | 0 | 0 | 0 | **1** |
| Barcelona | 1 | 37 | 19 | 36 | 9 | 174 | **276** |
| Batea | 0 | 1 | 0 | 0 | 0 | 0 | **1** |
| Begues | 0 | 1 | 0 | 0 | 0 | 0 | **1** |
| Begur | 0 | 1 | 0 | 0 | 0 | 0 | **1** |
| Belianes | 0 | 1 | 0 | 0 | 0 | 0 | **1** |
| Bellcaire d'Urgell | 0 | 1 | 0 | 0 | 0 | 0 | **1** |
| Bell-lloc d'Urgell | 0 | 1 | 0 | 0 | 0 | 0 | **1** |
| Bellpuig | 0 | 1 | 0 | 0 | 0 | 0 | **1** |
| Bellver de Cerdanya | 0 | 1 | 0 | 0 | 0 | 0 | **1** |
| Bellvís | 0 | 1 | 0 | 0 | 0 | 0 | **1** |
| Benifallet | 0 | 1 | 0 | 0 | 0 | 0 | **1** |
| Berga | 0 | 2 | 0 | 0 | 0 | 1 | **3** |
| Besalú | 0 | 1 | 0 | 0 | 0 | 1 | **2** |
| Bescanó | 0 | 1 | 0 | 0 | 0 | 0 | **1** |
| Bisbal d'Empordà, la | 0 | 1 | 0 | 0 | 0 | 2 | **3** |
| Bisbal del Penedès, la | 0 | 1 | 0 | 0 | 0 | 0 | **1** |
| Blanes | 0 | 1 | 0 | 0 | 0 | 1 | **2** |
| Borges Blanques, les | 0 | 1 | 0 | 0 | 0 | 1 | **2** |
| Bruc, el | 0 | 1 | 0 | 0 | 0 | 0 | **1** |
| Cabrera de Mar | 0 | 1 | 0 | 0 | 0 | 0 | **1** |
| Cabrils | 0 | 0 | 0 | 0 | 0 | 1 | **1** |
| Calaf | 0 | 1 | 0 | 0 | 0 | 0 | **1** |
| Calafell | 0 | 1 | 0 | 0 | 0 | 0 | **1** |
| Caldes d'Estrac | 0 | 1 | 0 | 0 | 0 | 0 | **1** |
| Caldes de Malavella | 0 | 1 | 0 | 0 | 0 | 0 | **1** |
| Calella | 0 | 1 | 0 | 0 | 0 | 0 | **1** |

# 3.01 Biblioteques segons el tipus. 1998. Municipis amb una biblioteca o més.

| Municipis | Biblioteca de Catalunya | Públiques: caràcter general | Públiques: altres de públiques | Institucions d'ensenyament superior: universitàries | Institucions d'ensenyament superior: no universitàries | Especialitzades | Total |
|---|---|---|---|---|---|---|---|
| Calonge | 0 | 1 | 0 | 0 | 0 | 0 | 1 |
| Cambrils | 0 | 1 | 0 | 0 | 0 | 0 | 1 |
| Campdevànol | 0 | 1 | 0 | 0 | 0 | 0 | 1 |
| Camprodon | 0 | 1 | 0 | 0 | 0 | 0 | 1 |
| Canet de Mar | 0 | 1 | 0 | 1 | 0 | 0 | 2 |
| Canovelles | 0 | 1 | 0 | 0 | 0 | 0 | 1 |
| Capellades | 0 | 1 | 0 | 0 | 0 | 0 | 1 |
| Cardedeu | 0 | 1 | 0 | 0 | 0 | 0 | 1 |
| Cassà de la Selva | 0 | 1 | 0 | 0 | 0 | 0 | 1 |
| Castellar del Vallès | 0 | 1 | 0 | 0 | 0 | 0 | 1 |
| Castellbell i el Vilar | 0 | 1 | 0 | 0 | 0 | 0 | 1 |
| Castellbisbal | 0 | 1 | 0 | 0 | 0 | 0 | 1 |
| Castelldans | 0 | 1 | 0 | 0 | 0 | 0 | 1 |
| Castelldefels | 0 | 1 | 0 | 0 | 0 | 0 | 1 |
| Castellfollit de la Roca | 0 | 1 | 0 | 0 | 0 | 0 | 1 |
| Castell–Platja d'Aro | 0 | 1 | 0 | 0 | 0 | 0 | 1 |
| Castellserà | 0 | 1 | 0 | 0 | 0 | 0 | 1 |
| Castellterçol | 0 | 1 | 0 | 0 | 0 | 0 | 1 |
| Castellví de Rosanes | 0 | 1 | 0 | 0 | 0 | 0 | 1 |
| Catllar, el | 0 | 1 | 0 | 0 | 0 | 0 | 1 |
| Centelles | 0 | 1 | 0 | 0 | 0 | 0 | 1 |
| Cercs | 0 | 1 | 0 | 0 | 0 | 0 | 1 |
| Cerdanyola del Vallès | 0 | 1 | 0 | 9 | 0 | 2 | 12 |
| Cervelló | 0 | 1 | 0 | 0 | 0 | 0 | 1 |
| Cervera | 0 | 1 | 0 | 1 | 0 | 2 | 4 |
| Constantí | 0 | 0 | 0 | 0 | 0 | 1 | 1 |
| Corbera d'Ebre | 0 | 1 | 0 | 0 | 0 | 0 | 1 |
| Corbera de Llobregat | 0 | 1 | 0 | 0 | 0 | 0 | 1 |
| Corbins | 0 | 1 | 0 | 0 | 0 | 0 | 1 |
| Corçà | 0 | 1 | 0 | 0 | 0 | 0 | 1 |
| Cornellà de Llobregat | 0 | 2 | 0 | 0 | 0 | 1 | 3 |
| Cornellà del Terri | 0 | 0 | 1 | 0 | 0 | 0 | 1 |
| Cubelles | 0 | 1 | 0 | 0 | 0 | 0 | 1 |
| Cunit | 0 | 1 | 0 | 0 | 0 | 0 | 1 |
| Deltebre | 0 | 1 | 0 | 0 | 0 | 0 | 1 |
| Escala, l' | 0 | 1 | 0 | 0 | 0 | 0 | 1 |
| Esparreguera | 0 | 1 | 0 | 0 | 0 | 0 | 1 |
| Espluga de Francolí, l' | 0 | 1 | 0 | 0 | 0 | 0 | 1 |
| Esplugues de Llobregat | 0 | 1 | 1 | 0 | 0 | 4 | 6 |
| Estany, l' | 0 | 1 | 0 | 0 | 0 | 0 | 1 |
| Esterri d'Àneu | 0 | 1 | 0 | 0 | 0 | 0 | 1 |
| Falset | 0 | 1 | 0 | 0 | 0 | 1 | 2 |
| Fatarella, la | 0 | 1 | 0 | 0 | 0 | 0 | 1 |
| Figueres | 0 | 2 | 1 | 0 | 0 | 2 | 5 |
| Flix | 0 | 1 | 0 | 0 | 0 | 0 | 1 |
| Gandesa | 0 | 1 | 0 | 0 | 0 | 1 | 2 |
| Garriga, la | 0 | 1 | 0 | 0 | 0 | 1 | 2 |
| Garriguella | 0 | 1 | 0 | 0 | 0 | 0 | 1 |
| Gavà | 0 | 1 | 1 | 0 | 0 | 0 | 2 |
| Gelida | 0 | 1 | 0 | 0 | 0 | 0 | 1 |
| Ginestar | 0 | 1 | 0 | 0 | 0 | 0 | 1 |
| Girona | 0 | 4 | 2 | 1 | 0 | 15 | 22 |
| Granadella, la | 0 | 1 | 0 | 0 | 0 | 0 | 1 |
| Granja d'Escarp, la | 0 | 1 | 0 | 0 | 0 | 0 | 1 |
| Granollers | 0 | 2 | 0 | 0 | 0 | 1 | 3 |
| Gratallops | 0 | 1 | 0 | 0 | 0 | 0 | 1 |
| Guardiola de Berguedà | 0 | 1 | 0 | 0 | 0 | 0 | 1 |
| Guissona | 0 | 1 | 0 | 0 | 0 | 0 | 1 |
| Hospitalet de Llobregat, l' | 0 | 7 | 1 | 0 | 0 | 1 | 9 |
| Hostalric | 0 | 1 | 0 | 0 | 0 | 0 | 1 |

# 3.01 Biblioteques segons el tipus. 1998. Municipis amb una biblioteca o més.

| Municipis | Biblioteca de Catalunya | Públiques: caràcter general | Públiques: altres de públiques | Institucions d'ensenyament superior: universitàries | Institucions d'ensenyament superior: no universitàries | Especialitzades | **Total** |
|---|---|---|---|---|---|---|---|
| Igualada | 0 | 3 | 0 | 1 | 0 | 3 | **7** |
| Ivars d'Urgell | 0 | 1 | 0 | 0 | 0 | 0 | **1** |
| Jonquera, la | 0 | 1 | 0 | 0 | 0 | 0 | **1** |
| Juneda | 0 | 1 | 0 | 0 | 0 | 0 | **1** |
| Linyola | 0 | 1 | 0 | 0 | 0 | 0 | **1** |
| Llagosta, la | 0 | 1 | 0 | 0 | 0 | 0 | **1** |
| Llagostera | 0 | 1 | 0 | 0 | 0 | 0 | **1** |
| Lleida | 0 | 4 | 3 | 2 | 2 | 13 | **24** |
| Lliçà d'Amunt | 0 | 0 | 0 | 0 | 0 | 1 | **1** |
| Lliçà de Vall | 0 | 1 | 0 | 0 | 0 | 0 | **1** |
| Llinars del Vallès | 0 | 1 | 0 | 0 | 0 | 0 | **1** |
| Llorenç del Penedès | 0 | 1 | 0 | 0 | 0 | 0 | **1** |
| Lloret de Mar | 0 | 1 | 0 | 0 | 0 | 0 | **1** |
| Maçanet de la Selva | 0 | 1 | 0 | 0 | 0 | 0 | **1** |
| Malgrat de Mar | 0 | 1 | 0 | 0 | 0 | 0 | **1** |
| Malla | 0 | 1 | 0 | 0 | 0 | 0 | **1** |
| Manlleu | 0 | 2 | 0 | 0 | 0 | 0 | **2** |
| Manresa | 0 | 2 | 1 | 1 | 0 | 3 | **7** |
| Martorell | 0 | 2 | 1 | 0 | 0 | 2 | **5** |
| Martorelles | 0 | 1 | 0 | 0 | 0 | 0 | **1** |
| Masdenverge | 0 | 1 | 0 | 0 | 0 | 0 | **1** |
| Masnou, el | 0 | 1 | 0 | 0 | 0 | 1 | **2** |
| Masquefa | 0 | 1 | 0 | 0 | 0 | 0 | **1** |
| Matadepera | 0 | 1 | 0 | 0 | 0 | 0 | **1** |
| Mataró | 0 | 2 | 0 | 1 | 0 | 2 | **5** |
| Mediona | 0 | 1 | 0 | 0 | 0 | 0 | **1** |
| Miralcamp | 0 | 1 | 0 | 0 | 0 | 0 | **1** |
| Molins de Rei | 0 | 1 | 0 | 0 | 0 | 0 | **1** |
| Mollerussa | 0 | 1 | 0 | 0 | 0 | 1 | **2** |
| Mollet del Vallès | 0 | 2 | 0 | 0 | 0 | 2 | **4** |
| Monistrol de Calders | 0 | 1 | 0 | 0 | 0 | 0 | **1** |
| Monistrol de Montserrat | 0 | 1 | 0 | 0 | 0 | 1 | **2** |
| Montagut | 0 | 1 | 0 | 0 | 0 | 0 | **1** |
| Montblanc | 0 | 1 | 0 | 0 | 0 | 2 | **3** |
| Montbrió del Camp | 0 | 1 | 0 | 0 | 0 | 0 | **1** |
| Montcada i Reixac | 0 | 2 | 0 | 0 | 0 | 1 | **3** |
| Montferri | 0 | 1 | 0 | 0 | 0 | 0 | **1** |
| Montgai | 0 | 1 | 0 | 0 | 0 | 0 | **1** |
| Montmeló | 0 | 1 | 0 | 0 | 0 | 0 | **1** |
| Montornès del Vallès | 0 | 1 | 0 | 0 | 0 | 1 | **2** |
| Mont-roig del Camp | 0 | 1 | 0 | 0 | 0 | 0 | **1** |
| Móra d'Ebre | 0 | 1 | 0 | 0 | 0 | 1 | **2** |
| Móra la Nova | 0 | 1 | 0 | 0 | 0 | 0 | **1** |
| Morell, el | 0 | 1 | 0 | 0 | 0 | 0 | **1** |
| Naut Aran | 0 | 1 | 0 | 0 | 0 | 0 | **1** |
| Navarcles | 0 | 1 | 0 | 0 | 0 | 0 | **1** |
| Navàs | 0 | 1 | 0 | 0 | 0 | 0 | **1** |
| Olesa de Montserrat | 0 | 1 | 0 | 0 | 0 | 0 | **1** |
| Oliana | 0 | 1 | 0 | 0 | 0 | 0 | **1** |
| Olot | 0 | 1 | 0 | 0 | 0 | 2 | **3** |
| Organyà | 0 | 1 | 0 | 0 | 0 | 0 | **1** |
| Orís | 0 | 1 | 0 | 0 | 0 | 0 | **1** |
| Oristà | 0 | 1 | 0 | 0 | 0 | 0 | **1** |
| Os de Balaguer | 0 | 0 | 0 | 0 | 0 | 1 | **1** |
| Palafolls | 0 | 0 | 1 | 0 | 0 | 0 | **1** |
| Palafrugell | 0 | 1 | 0 | 0 | 0 | 0 | **1** |
| Palamós | 0 | 1 | 0 | 0 | 0 | 0 | **1** |
| Palau d'Anglesola, el | 0 | 1 | 0 | 0 | 0 | 0 | **1** |
| Parets del Vallès | 0 | 1 | 1 | 0 | 0 | 1 | **3** |
| Peralada | 0 | 0 | 0 | 0 | 0 | 1 | **1** |

# 3.01 Biblioteques segons el tipus. 1998. Municipis amb una biblioteca o més.

| Municipis | Biblioteca de Catalunya | Públiques: caràcter general | Públiques: altres de públiques | Institucions d'ensenyament superior: universitàries | Institucions d'ensenyament superior: no universitàries | Especialitzades | **Total** |
|---|---|---|---|---|---|---|---|
| Perelló, el | 0 | 1 | 0 | 0 | 0 | 0 | **1** |
| Piera | 0 | 1 | 0 | 0 | 0 | 0 | **1** |
| Pineda de Mar | 0 | 2 | 0 | 0 | 0 | 1 | **3** |
| Pla de Santa Maria, el | 0 | 1 | 0 | 0 | 0 | 0 | **1** |
| Planes d'Hostoles, les | 0 | 1 | 0 | 0 | 0 | 0 | **1** |
| Pobla de Claramunt, la | 0 | 1 | 0 | 0 | 0 | 0 | **1** |
| Pobla de Segur, la | 0 | 1 | 0 | 0 | 0 | 0 | **1** |
| Pont de Suert, el | 0 | 1 | 0 | 0 | 0 | 1 | **2** |
| Porqueres | 0 | 0 | 0 | 0 | 0 | 1 | **1** |
| Portbou | 0 | 1 | 0 | 0 | 0 | 0 | **1** |
| Prades | 0 | 1 | 0 | 0 | 0 | 0 | **1** |
| Prat de Llobregat, el | 0 | 2 | 0 | 0 | 0 | 1 | **3** |
| Prats de Lluçanès | 0 | 1 | 0 | 0 | 0 | 0 | **1** |
| Premià de Dalt | 0 | 1 | 0 | 0 | 0 | 0 | **1** |
| Premià de Mar | 0 | 1 | 0 | 0 | 0 | 0 | **1** |
| Puigcerdà | 0 | 1 | 0 | 0 | 0 | 3 | **4** |
| Puig-reig | 0 | 1 | 0 | 0 | 0 | 0 | **1** |
| Puigverd de Lleida | 0 | 1 | 0 | 0 | 0 | 0 | **1** |
| Reus | 0 | 3 | 1 | 2 | 0 | 6 | **12** |
| Riba-roja d'Ebre | 0 | 1 | 0 | 0 | 0 | 0 | **1** |
| Ribes de Freser | 0 | 1 | 0 | 0 | 0 | 0 | **1** |
| Ripoll | 0 | 1 | 0 | 0 | 0 | 1 | **2** |
| Ripollet | 0 | 1 | 0 | 0 | 0 | 0 | **1** |
| Riudoms | 0 | 1 | 0 | 0 | 0 | 0 | **1** |
| Roca del Vallès, la | 0 | 0 | 1 | 0 | 0 | 0 | **1** |
| Roda de Ter | 0 | 1 | 0 | 0 | 0 | 0 | **1** |
| Roquetes | 0 | 0 | 0 | 0 | 0 | 1 | **1** |
| Roses | 0 | 1 | 0 | 0 | 0 | 0 | **1** |
| Rubí | 0 | 1 | 0 | 0 | 0 | 1 | **2** |
| Sabadell | 0 | 5 | 0 | 2 | 0 | 5 | **12** |
| Sallent | 0 | 1 | 0 | 0 | 0 | 0 | **1** |
| Salou | 0 | 1 | 0 | 0 | 0 | 0 | **1** |
| Salt | 0 | 1 | 1 | 0 | 0 | 1 | **3** |
| Sant Adrià de Besòs | 0 | 1 | 0 | 0 | 0 | 1 | **2** |
| Sant Andreu de la Barca | 0 | 1 | 0 | 0 | 0 | 0 | **1** |
| Sant Andreu de Llavaneres | 0 | 1 | 0 | 0 | 0 | 0 | **1** |
| Sant Boi de Llobregat | 0 | 2 | 0 | 0 | 0 | 1 | **3** |
| Sant Boi de Lluçanès | 0 | 1 | 0 | 0 | 0 | 0 | **1** |
| Sant Carles de la Ràpita | 0 | 1 | 0 | 0 | 0 | 0 | **1** |
| Sant Celoni | 0 | 1 | 0 | 0 | 0 | 1 | **2** |
| Sant Climent de Llobregat | 0 | 1 | 0 | 0 | 0 | 0 | **1** |
| Sant Cugat del Vallès | 0 | 1 | 0 | 1 | 0 | 4 | **6** |
| Sant Esteve Sesrovires | 0 | 1 | 0 | 0 | 0 | 0 | **1** |
| Sant Feliu de Codines | 0 | 1 | 0 | 0 | 0 | 0 | **1** |
| Sant Feliu de Guíxols | 0 | 1 | 0 | 0 | 0 | 0 | **1** |
| Sant Feliu de Llobregat | 0 | 1 | 0 | 0 | 0 | 3 | **4** |
| Sant Feliu de Pallerols | 0 | 1 | 0 | 0 | 0 | 0 | **1** |
| Sant Feliu Sasserra | 0 | 1 | 0 | 0 | 0 | 0 | **1** |
| Sant Fost de Campsentelles | 0 | 1 | 0 | 0 | 0 | 0 | **1** |
| Sant Fruitós de Bages | 0 | 1 | 0 | 0 | 0 | 0 | **1** |
| Sant Gregori | 0 | 1 | 0 | 0 | 0 | 0 | **1** |
| Sant Guim de Freixenet | 0 | 1 | 0 | 0 | 0 | 0 | **1** |
| Sant Hilari Sacalm | 0 | 1 | 0 | 0 | 0 | 0 | **1** |
| Sant Hipòlit de Voltregà | 0 | 1 | 0 | 0 | 0 | 0 | **1** |
| Sant Jaume dels Domenys | 0 | 1 | 0 | 0 | 0 | 0 | **1** |
| Sant Joan de les Abadesses | 0 | 1 | 0 | 0 | 0 | 0 | **1** |
| Sant Joan de Vilatorrada | 0 | 1 | 0 | 0 | 0 | 0 | **1** |
| Sant Joan Despí | 0 | 1 | 0 | 0 | 0 | 1 | **2** |
| Sant Joan les Fonts | 0 | 1 | 0 | 0 | 0 | 0 | **1** |
| Sant Just Desvern | 0 | 1 | 0 | 1 | 0 | 0 | **2** |

# 3.01 Biblioteques segons el tipus. 1998. Municipis amb una biblioteca o més.

| Municipis | Biblioteca de Catalunya | Públiques: caràcter general | Públiques: altres de públiques | Institucions d'ensenyament superior: universitàries | Institucions d'ensenyament superior: no universitàries | Especialitzades | Total |
|---|---|---|---|---|---|---|---|
| Sant Llorenç de Morunys | 0 | 1 | 0 | 0 | 0 | 0 | **1** |
| Sant Llorenç Savall | 0 | 1 | 0 | 0 | 0 | 0 | **1** |
| Sant Pere de Ribes | 0 | 1 | 0 | 0 | 0 | 0 | **1** |
| Sant Pere de Riudebitlles | 0 | 1 | 0 | 0 | 0 | 0 | **1** |
| Sant Pere de Torelló | 0 | 2 | 0 | 0 | 0 | 0 | **2** |
| Sant Pol de Mar | 0 | 1 | 0 | 0 | 0 | 0 | **1** |
| Sant Quintí de Mediona | 0 | 1 | 0 | 0 | 0 | 0 | **1** |
| Sant Quirze de Besora | 0 | 1 | 0 | 0 | 0 | 0 | **1** |
| Sant Sadurní d'Anoia | 0 | 1 | 0 | 0 | 0 | 0 | **1** |
| Sant Vicenç de Castellet | 0 | 1 | 0 | 0 | 0 | 0 | **1** |
| Sant Vicenç dels Horts | 0 | 2 | 0 | 0 | 0 | 1 | **3** |
| Santa Bàrbara | 0 | 1 | 0 | 0 | 0 | 0 | **1** |
| Santa Coloma de Cervelló | 0 | 1 | 0 | 0 | 0 | 0 | **1** |
| Santa Coloma de Farners | 0 | 1 | 0 | 0 | 0 | 2 | **3** |
| Santa Coloma de Gramenet | 0 | 2 | 1 | 0 | 0 | 2 | **5** |
| Santa Coloma de Queralt | 0 | 1 | 0 | 0 | 0 | 0 | **1** |
| Santa Cristina d'Aro | 0 | 1 | 0 | 0 | 0 | 1 | **2** |
| Santa Eulàlia de Ronçana | 0 | 1 | 0 | 0 | 0 | 0 | **1** |
| Santa Margarida de Montbui | 0 | 1 | 0 | 0 | 0 | 0 | **1** |
| Santa Margarida i els Monjos | 0 | 1 | 0 | 0 | 0 | 0 | **1** |
| Santa Maria de Palautordera | 0 | 1 | 0 | 0 | 0 | 0 | **1** |
| Santa Perpètua de Mogoda | 0 | 1 | 0 | 0 | 0 | 0 | **1** |
| Santpedor | 0 | 1 | 0 | 0 | 0 | 0 | **1** |
| Sarral | 0 | 1 | 0 | 0 | 0 | 0 | **1** |
| Sarrià de Ter | 0 | 1 | 0 | 0 | 0 | 0 | **1** |
| Sénia, la | 0 | 1 | 0 | 0 | 0 | 0 | **1** |
| Sentmenat | 0 | 1 | 0 | 0 | 0 | 0 | **1** |
| Seu d'Urgell, la | 0 | 1 | 0 | 1 | 0 | 2 | **4** |
| Sils | 0 | 1 | 0 | 0 | 0 | 0 | **1** |
| Sitges | 0 | 2 | 0 | 0 | 0 | 1 | **3** |
| Solsona | 0 | 1 | 0 | 0 | 0 | 3 | **4** |
| Sort | 0 | 1 | 0 | 0 | 0 | 2 | **3** |
| Soses | 0 | 1 | 0 | 0 | 0 | 0 | **1** |
| Sudanell | 0 | 1 | 0 | 0 | 0 | 0 | **1** |
| Súria | 0 | 1 | 0 | 0 | 0 | 0 | **1** |
| Taradell | 0 | 1 | 0 | 0 | 0 | 0 | **1** |
| Tarragona | 0 | 5 | 1 | 7 | 0 | 9 | **22** |
| Tàrrega | 0 | 1 | 0 | 0 | 1 | 2 | **4** |
| Terrassa | 0 | 6 | 0 | 3 | 0 | 6 | **15** |
| Tiana | 0 | 1 | 0 | 0 | 0 | 0 | **1** |
| Tivissa | 0 | 1 | 0 | 0 | 0 | 0 | **1** |
| Tona | 0 | 1 | 0 | 0 | 0 | 0 | **1** |
| Torà | 0 | 1 | 0 | 0 | 0 | 0 | **1** |
| Tordera | 0 | 1 | 0 | 0 | 0 | 0 | **1** |
| Torelló | 0 | 3 | 0 | 0 | 0 | 0 | **3** |
| Torredembarra | 0 | 1 | 0 | 0 | 0 | 0 | **1** |
| Torregrossa | 0 | 1 | 0 | 0 | 0 | 0 | **1** |
| Torres de Segre | 0 | 1 | 0 | 0 | 0 | 0 | **1** |
| Torroella de Montgrí | 0 | 1 | 0 | 0 | 0 | 1 | **2** |
| Tortosa | 0 | 3 | 0 | 1 | 0 | 5 | **9** |
| Tossa de Mar | 0 | 1 | 0 | 0 | 0 | 0 | **1** |
| Tremp | 0 | 1 | 0 | 0 | 0 | 1 | **2** |
| Ullastrell | 0 | 1 | 0 | 0 | 0 | 0 | **1** |
| Ulldecona | 0 | 1 | 0 | 0 | 0 | 0 | **1** |
| Vall d'en Bas, la | 0 | 1 | 0 | 0 | 0 | 0 | **1** |
| Vallirana | 0 | 1 | 0 | 0 | 0 | 0 | **1** |
| Valls | 0 | 1 | 0 | 1 | 0 | 2 | **4** |
| Vandellòs i l'Hospitalet de l'Infant | 0 | 2 | 0 | 0 | 0 | 0 | **2** |
| Vendrell, el | 0 | 1 | 0 | 0 | 0 | 2 | **3** |
| Verdú | 0 | 1 | 0 | 0 | 0 | 0 | **1** |

# 3.01 Biblioteques segons el tipus. 1998. Municipis amb una biblioteca o més.

| Municipis | Biblioteca de Catalunya | Públiques: caràcter general | Públiques: altres de públiques | Institucions d'ensenyament superior: universitàries | Institucions d'ensenyament superior: no universitàries | Especialitzades | **Total** |
|---|---|---|---|---|---|---|---|
| Vic | 0 | 2 | 1 | 1 | 1 | 5 | **10** |
| Vidreres | 0 | 1 | 0 | 0 | 0 | 0 | **1** |
| Vielha e Mijaran | 0 | 1 | 0 | 0 | 0 | 3 | **4** |
| Viladecavalls | 0 | 1 | 0 | 0 | 0 | 0 | **1** |
| Vilafranca del Penedès | 0 | 3 | 0 | 0 | 0 | 2 | **5** |
| Vilalba dels Arcs | 0 | 1 | 0 | 0 | 0 | 0 | **1** |
| Vilanova d'Escornalbou | 0 | 1 | 0 | 0 | 0 | 0 | **1** |
| Vilanova de Bellpuig | 0 | 1 | 0 | 0 | 0 | 0 | **1** |
| Vilanova del Camí | 0 | 0 | 1 | 0 | 0 | 0 | **1** |
| Vilanova i la Geltrú | 0 | 1 | 0 | 1 | 0 | 3 | **5** |
| Vila-seca i Salou | 0 | 1 | 0 | 0 | 0 | 0 | **1** |
| Vilassar de Dalt | 0 | 1 | 0 | 0 | 0 | 0 | **1** |
| Vilassar de Mar | 0 | 1 | 0 | 0 | 0 | 0 | **1** |
| Vilobí del Penedès | 0 | 1 | 0 | 0 | 0 | 0 | **1** |
| Vimbodí | 0 | 0 | 1 | 0 | 0 | 1 | **2** |
| Vinaixa | 0 | 1 | 0 | 0 | 0 | 0 | **1** |
| Xerta | 0 | 1 | 0 | 0 | 0 | 0 | **1** |
| **Catalunya** | **1** | **397** | **42** | **75** | **13** | **348** | **876** |

# 3.02 Biblioteques segons la titularitat. 1998. Municipis amb una biblioteca o més.

| Municipis | Titularitat: pública Generalitat | pública estatal | pública local | privada | universitària | altres | Total |
|---|---|---|---|---|---|---|---|
| Abrera | 0 | 0 | 1 | 0 | 0 | 0 | **1** |
| Ager | 0 | 0 | 1 | 0 | 0 | 0 | **1** |
| Agramunt | 0 | 0 | 0 | 1 | 0 | 0 | **1** |
| Aiguafreda | 0 | 0 | 1 | 0 | 0 | 0 | **1** |
| Aiguamúrcia | 0 | 0 | 0 | 1 | 0 | 0 | **1** |
| Albesa | 0 | 0 | 1 | 0 | 0 | 0 | **1** |
| Alcanar | 0 | 0 | 1 | 0 | 0 | 0 | **1** |
| Alcarràs | 0 | 0 | 1 | 0 | 0 | 0 | **1** |
| Alcover | 0 | 0 | 1 | 0 | 0 | 0 | **1** |
| Alella | 0 | 0 | 1 | 0 | 0 | 0 | **1** |
| Alfarràs | 0 | 0 | 1 | 0 | 0 | 0 | **1** |
| Alforja | 0 | 0 | 1 | 0 | 0 | 0 | **1** |
| Alguaire | 0 | 0 | 1 | 0 | 0 | 0 | **1** |
| Almacelles | 0 | 0 | 0 | 1 | 0 | 0 | **1** |
| Almenar | 0 | 0 | 1 | 0 | 0 | 0 | **1** |
| Alpicat | 0 | 0 | 1 | 0 | 0 | 0 | **1** |
| Ametlla de Mar, l' | 0 | 0 | 1 | 0 | 0 | 0 | **1** |
| Amposta | 1 | 0 | 1 | 0 | 0 | 0 | **2** |
| Anglès | 0 | 0 | 1 | 0 | 0 | 0 | **1** |
| Arbeca | 0 | 0 | 1 | 0 | 0 | 0 | **1** |
| Arbúcies | 0 | 0 | 0 | 1 | 0 | 0 | **1** |
| Arenys de Mar | 0 | 0 | 1 | 0 | 0 | 0 | **1** |
| Arenys de Munt | 0 | 0 | 1 | 0 | 0 | 0 | **1** |
| Argentona | 0 | 0 | 0 | 1 | 0 | 0 | **1** |
| Artesa de Segre | 0 | 0 | 1 | 0 | 0 | 0 | **1** |
| Ascó | 0 | 0 | 1 | 0 | 0 | 0 | **1** |
| Avinyó | 0 | 0 | 1 | 0 | 0 | 0 | **1** |
| Badalona | 1 | 0 | 5 | 0 | 1 | 0 | **7** |
| Badia del Vallès | 1 | 0 | 1 | 0 | 0 | 0 | **2** |
| Bagà | 0 | 0 | 1 | 0 | 0 | 0 | **1** |
| Balaguer | 2 | 0 | 1 | 0 | 0 | 0 | **3** |
| Balsareny | 0 | 0 | 1 | 0 | 0 | 0 | **1** |
| Banyoles | 0 | 0 | 2 | 0 | 0 | 0 | **2** |
| Barberà del Vallès | 0 | 0 | 1 | 0 | 0 | 0 | **1** |
| Barcelona | 56 | 10 | 45 | 118 | 23 | 24 | **276** |
| Batea | 0 | 0 | 1 | 0 | 0 | 0 | **1** |
| Begues | 0 | 0 | 1 | 0 | 0 | 0 | **1** |
| Begur | 0 | 0 | 1 | 0 | 0 | 0 | **1** |
| Belianes | 0 | 0 | 1 | 0 | 0 | 0 | **1** |
| Bellcaire d'Urgell | 0 | 0 | 1 | 0 | 0 | 0 | **1** |
| Bell-lloc d'Urgell | 0 | 0 | 1 | 0 | 0 | 0 | **1** |
| Bellpuig | 0 | 0 | 1 | 0 | 0 | 0 | **1** |
| Bellver de Cerdanya | 0 | 0 | 1 | 0 | 0 | 0 | **1** |
| Bellvís | 0 | 0 | 1 | 0 | 0 | 0 | **1** |
| Benifallet | 0 | 0 | 1 | 0 | 0 | 0 | **1** |
| Berga | 1 | 0 | 2 | 0 | 0 | 0 | **3** |
| Besalú | 0 | 0 | 1 | 1 | 0 | 0 | **2** |
| Bescanó | 0 | 0 | 1 | 0 | 0 | 0 | **1** |
| Bisbal d'Empordà, la | 2 | 0 | 1 | 0 | 0 | 0 | **3** |
| Bisbal del Penedès, la | 0 | 0 | 1 | 0 | 0 | 0 | **1** |
| Blanes | 1 | 0 | 1 | 0 | 0 | 0 | **2** |
| Borges Blanques, les | 1 | 0 | 1 | 0 | 0 | 0 | **2** |
| Bruc, el | 0 | 0 | 1 | 0 | 0 | 0 | **1** |
| Cabrera de Mar | 0 | 0 | 1 | 0 | 0 | 0 | **1** |
| Cabrils | 0 | 0 | 0 | 0 | 0 | 1 | **1** |
| Calaf | 0 | 0 | 1 | 0 | 0 | 0 | **1** |
| Calafell | 0 | 0 | 1 | 0 | 0 | 0 | **1** |
| Caldes d'Estrac | 0 | 0 | 1 | 0 | 0 | 0 | **1** |
| Caldes de Malavella | 0 | 0 | 1 | 0 | 0 | 0 | **1** |
| Calella | 0 | 0 | 1 | 0 | 0 | 0 | **1** |

# 3.02 Biblioteques segons la titularitat. 1998. Municipis amb una biblioteca o més.

| Municipis | Titularitat: pública Generalitat | pública estatal | pública local | privada | universitària | altres | Total |
|---|---|---|---|---|---|---|---|
| Calonge | 0 | 0 | 1 | 0 | 0 | 0 | 1 |
| Cambrils | 0 | 0 | 1 | 0 | 0 | 0 | 1 |
| Campdevànol | 0 | 0 | 1 | 0 | 0 | 0 | 1 |
| Camprodon | 0 | 0 | 0 | 1 | 0 | 0 | 1 |
| Canet de Mar | 0 | 0 | 1 | 0 | 1 | 0 | 2 |
| Canovelles | 0 | 0 | 1 | 0 | 0 | 0 | 1 |
| Capellades | 0 | 0 | 1 | 0 | 0 | 0 | 1 |
| Cardedeu | 0 | 0 | 1 | 0 | 0 | 0 | 1 |
| Cassà de la Selva | 0 | 0 | 0 | 1 | 0 | 0 | 1 |
| Castellar del Vallès | 0 | 0 | 1 | 0 | 0 | 0 | 1 |
| Castellbell i el Vilar | 0 | 0 | 1 | 0 | 0 | 0 | 1 |
| Castellbisbal | 0 | 0 | 1 | 0 | 0 | 0 | 1 |
| Castelldans | 0 | 0 | 1 | 0 | 0 | 0 | 1 |
| Castelldefels | 0 | 0 | 1 | 0 | 0 | 0 | 1 |
| Castellfollit de la Roca | 0 | 0 | 1 | 0 | 0 | 0 | 1 |
| Castell–Platja d'Aro | 0 | 0 | 1 | 0 | 0 | 0 | 1 |
| Castellserà | 0 | 0 | 1 | 0 | 0 | 0 | 1 |
| Castellterçol | 0 | 0 | 0 | 1 | 0 | 0 | 1 |
| Castellví de Rosanes | 0 | 0 | 1 | 0 | 0 | 0 | 1 |
| Catllar, el | 0 | 0 | 1 | 0 | 0 | 0 | 1 |
| Centelles | 0 | 0 | 1 | 0 | 0 | 0 | 1 |
| Cercs | 0 | 0 | 1 | 0 | 0 | 0 | 1 |
| Cerdanyola del Vallès | 1 | 1 | 1 | 0 | 9 | 0 | 12 |
| Cervelló | 0 | 0 | 1 | 0 | 0 | 0 | 1 |
| Cervera | 2 | 0 | 1 | 0 | 1 | 0 | 4 |
| Constantí | 0 | 0 | 0 | 0 | 0 | 1 | 1 |
| Corbera d'Ebre | 0 | 0 | 1 | 0 | 0 | 0 | 1 |
| Corbera de Llobregat | 0 | 0 | 1 | 0 | 0 | 0 | 1 |
| Corbins | 0 | 0 | 1 | 0 | 0 | 0 | 1 |
| Corçà | 0 | 0 | 1 | 0 | 0 | 0 | 1 |
| Cornellà de Llobregat | 1 | 0 | 2 | 0 | 0 | 0 | 3 |
| Cornellà del Terri | 0 | 0 | 1 | 0 | 0 | 0 | 1 |
| Cubelles | 0 | 0 | 1 | 0 | 0 | 0 | 1 |
| Cunit | 0 | 0 | 1 | 0 | 0 | 0 | 1 |
| Deltebre | 0 | 0 | 1 | 0 | 0 | 0 | 1 |
| Escala, l' | 0 | 0 | 1 | 0 | 0 | 0 | 1 |
| Esparreguera | 0 | 0 | 1 | 0 | 0 | 0 | 1 |
| Espluga de Francolí, l' | 0 | 0 | 1 | 0 | 0 | 0 | 1 |
| Esplugues de Llobregat | 2 | 0 | 1 | 3 | 0 | 0 | 6 |
| Estany, l' | 0 | 0 | 1 | 0 | 0 | 0 | 1 |
| Esterri d'Àneu | 0 | 0 | 1 | 0 | 0 | 0 | 1 |
| Falset | 1 | 0 | 0 | 1 | 0 | 0 | 2 |
| Fatarella, la | 0 | 0 | 1 | 0 | 0 | 0 | 1 |
| Figueres | 3 | 0 | 1 | 1 | 0 | 0 | 5 |
| Flix | 0 | 0 | 1 | 0 | 0 | 0 | 1 |
| Gandesa | 1 | 0 | 0 | 1 | 0 | 0 | 2 |
| Garriga, la | 0 | 0 | 1 | 1 | 0 | 0 | 2 |
| Garriguella | 0 | 0 | 1 | 0 | 0 | 0 | 1 |
| Gavà | 1 | 0 | 1 | 0 | 0 | 0 | 2 |
| Gelida | 0 | 0 | 1 | 0 | 0 | 0 | 1 |
| Ginestar | 0 | 0 | 1 | 0 | 0 | 0 | 1 |
| Girona | 3 | 2 | 2 | 10 | 1 | 4 | 22 |
| Granadella, la | 0 | 0 | 1 | 0 | 0 | 0 | 1 |
| Granja d'Escarp, la | 0 | 0 | 1 | 0 | 0 | 0 | 1 |
| Granollers | 1 | 0 | 2 | 0 | 0 | 0 | 3 |
| Gratallops | 0 | 0 | 1 | 0 | 0 | 0 | 1 |
| Guardiola de Berguedà | 0 | 0 | 1 | 0 | 0 | 0 | 1 |
| Guissona | 0 | 0 | 1 | 0 | 0 | 0 | 1 |
| Hospitalet de Llobregat, l' | 1 | 0 | 8 | 0 | 0 | 0 | 9 |
| Hostalric | 0 | 0 | 1 | 0 | 0 | 0 | 1 |

# 3.02 Biblioteques segons la titularitat. 1998. Municipis amb una biblioteca o més.

| Municipis | Titularitat: pública Generalitat | pública estatal | pública local | privada | universitària | altres | Total |
|---|---|---|---|---|---|---|---|
| Igualada | 2 | 0 | 3 | 1 | 1 | 0 | **7** |
| Ivars d'Urgell | 0 | 0 | 1 | 0 | 0 | 0 | **1** |
| Jonquera, la | 0 | 0 | 1 | 0 | 0 | 0 | **1** |
| Juneda | 0 | 0 | 1 | 0 | 0 | 0 | **1** |
| Linyola | 0 | 0 | 1 | 0 | 0 | 0 | **1** |
| Llagosta, la | 0 | 0 | 1 | 0 | 0 | 0 | **1** |
| Llagostera | 0 | 0 | 1 | 0 | 0 | 0 | **1** |
| Lleida | 6 | 2 | 3 | 7 | 1 | 5 | **24** |
| Lliçà d'Amunt | 0 | 0 | 0 | 1 | 0 | 0 | **1** |
| Lliçà de Vall | 0 | 0 | 1 | 0 | 0 | 0 | **1** |
| Llinars del Vallès | 0 | 0 | 0 | 1 | 0 | 0 | **1** |
| Llorenç del Penedès | 0 | 0 | 1 | 0 | 0 | 0 | **1** |
| Lloret de Mar | 0 | 0 | 0 | 1 | 0 | 0 | **1** |
| Maçanet de la Selva | 0 | 0 | 1 | 0 | 0 | 0 | **1** |
| Malgrat de Mar | 0 | 0 | 1 | 0 | 0 | 0 | **1** |
| Malla | 0 | 0 | 1 | 0 | 0 | 0 | **1** |
| Manlleu | 0 | 0 | 2 | 0 | 0 | 0 | **2** |
| Manresa | 2 | 0 | 1 | 3 | 1 | 0 | **7** |
| Martorell | 2 | 0 | 2 | 1 | 0 | 0 | **5** |
| Martorelles | 0 | 0 | 1 | 0 | 0 | 0 | **1** |
| Masdenverge | 0 | 0 | 1 | 0 | 0 | 0 | **1** |
| Masnou, el | 1 | 0 | 1 | 0 | 0 | 0 | **2** |
| Masquefa | 0 | 0 | 1 | 0 | 0 | 0 | **1** |
| Matadepera | 0 | 0 | 1 | 0 | 0 | 0 | **1** |
| Mataró | 2 | 0 | 1 | 1 | 1 | 0 | **5** |
| Mediona | 0 | 0 | 1 | 0 | 0 | 0 | **1** |
| Miralcamp | 0 | 0 | 1 | 0 | 0 | 0 | **1** |
| Molins de Rei | 0 | 0 | 1 | 0 | 0 | 0 | **1** |
| Mollerussa | 1 | 0 | 1 | 0 | 0 | 0 | **2** |
| Mollet del Vallès | 2 | 0 | 1 | 1 | 0 | 0 | **4** |
| Monistrol de Calders | 0 | 0 | 1 | 0 | 0 | 0 | **1** |
| Monistrol de Montserrat | 0 | 0 | 0 | 2 | 0 | 0 | **2** |
| Montagut | 0 | 0 | 1 | 0 | 0 | 0 | **1** |
| Montblanc | 2 | 0 | 0 | 1 | 0 | 0 | **3** |
| Montbrió del Camp | 0 | 0 | 1 | 0 | 0 | 0 | **1** |
| Montcada i Reixac | 1 | 0 | 2 | 0 | 0 | 0 | **3** |
| Montferri | 0 | 0 | 1 | 0 | 0 | 0 | **1** |
| Montgai | 0 | 0 | 1 | 0 | 0 | 0 | **1** |
| Montmeló | 0 | 0 | 1 | 0 | 0 | 0 | **1** |
| Montornès del Vallès | 0 | 0 | 1 | 1 | 0 | 0 | **2** |
| Mont-roig del Camp | 0 | 0 | 1 | 0 | 0 | 0 | **1** |
| Móra d'Ebre | 0 | 0 | 1 | 0 | 0 | 1 | **2** |
| Móra la Nova | 0 | 0 | 1 | 0 | 0 | 0 | **1** |
| Morell, el | 0 | 0 | 1 | 0 | 0 | 0 | **1** |
| Naut Aran | 0 | 0 | 1 | 0 | 0 | 0 | **1** |
| Navarcles | 0 | 0 | 1 | 0 | 0 | 0 | **1** |
| Navàs | 0 | 0 | 1 | 0 | 0 | 0 | **1** |
| Olesa de Montserrat | 0 | 0 | 1 | 0 | 0 | 0 | **1** |
| Oliana | 0 | 0 | 0 | 1 | 0 | 0 | **1** |
| Olot | 2 | 0 | 1 | 0 | 0 | 0 | **3** |
| Organyà | 0 | 0 | 1 | 0 | 0 | 0 | **1** |
| Orís | 0 | 0 | 1 | 0 | 0 | 0 | **1** |
| Oristà | 0 | 0 | 1 | 0 | 0 | 0 | **1** |
| Os de Balaguer | 0 | 0 | 0 | 1 | 0 | 0 | **1** |
| Palafolls | 0 | 0 | 1 | 0 | 0 | 0 | **1** |
| Palafrugell | 0 | 0 | 1 | 0 | 0 | 0 | **1** |
| Palamós | 0 | 0 | 1 | 0 | 0 | 0 | **1** |
| Palau d'Anglesola, el | 0 | 0 | 1 | 0 | 0 | 0 | **1** |
| Parets del Vallès | 0 | 0 | 2 | 1 | 0 | 0 | **3** |
| Peralada | 0 | 0 | 0 | 1 | 0 | 0 | **1** |

# 3.02 Biblioteques segons la titularitat. 1998. Municipis amb una biblioteca o més.

| Municipis | Titularitat: pública Generalitat | pública estatal | pública local | privada | universitària | altres | Total |
|---|---|---|---|---|---|---|---|
| Perelló, el | 0 | 0 | 1 | 0 | 0 | 0 | 1 |
| Piera | 0 | 0 | 1 | 0 | 0 | 0 | 1 |
| Pineda de Mar | 1 | 0 | 2 | 0 | 0 | 0 | 3 |
| Pla de Santa Maria, el | 0 | 0 | 1 | 0 | 0 | 0 | 1 |
| Planes d'Hostoles, les | 0 | 0 | 1 | 0 | 0 | 0 | 1 |
| Pobla de Claramunt, la | 0 | 0 | 1 | 0 | 0 | 0 | 1 |
| Pobla de Segur, la | 0 | 0 | 1 | 0 | 0 | 0 | 1 |
| Pont de Suert, el | 1 | 0 | 0 | 1 | 0 | 0 | 2 |
| Porqueres | 1 | 0 | 0 | 0 | 0 | 0 | 1 |
| Portbou | 0 | 0 | 1 | 0 | 0 | 0 | 1 |
| Prades | 0 | 0 | 1 | 0 | 0 | 0 | 1 |
| Prat de Llobregat, el | 1 | 0 | 1 | 1 | 0 | 0 | 3 |
| Prats de Lluçanès | 0 | 0 | 0 | 1 | 0 | 0 | 1 |
| Premià de Dalt | 0 | 0 | 1 | 0 | 0 | 0 | 1 |
| Premià de Mar | 0 | 0 | 1 | 0 | 0 | 0 | 1 |
| Puigcerdà | 2 | 0 | 1 | 1 | 0 | 0 | 4 |
| Puig-reig | 0 | 0 | 1 | 0 | 0 | 0 | 1 |
| Puigverd de Lleida | 0 | 0 | 1 | 0 | 0 | 0 | 1 |
| Reus | 2 | 0 | 3 | 3 | 3 | 1 | 12 |
| Riba-roja d'Ebre | 0 | 0 | 1 | 0 | 0 | 0 | 1 |
| Ribes de Freser | 0 | 0 | 1 | 0 | 0 | 0 | 1 |
| Ripoll | 1 | 0 | 1 | 0 | 0 | 0 | 2 |
| Ripollet | 0 | 0 | 1 | 0 | 0 | 0 | 1 |
| Riudoms | 0 | 0 | 1 | 0 | 0 | 0 | 1 |
| Roca del Vallès, la | 1 | 0 | 0 | 0 | 0 | 0 | 1 |
| Roda de Ter | 0 | 0 | 1 | 0 | 0 | 0 | 1 |
| Roquetes | 0 | 0 | 0 | 0 | 1 | 0 | 1 |
| Roses | 0 | 0 | 1 | 0 | 0 | 0 | 1 |
| Rubí | 1 | 0 | 1 | 0 | 0 | 0 | 2 |
| Sabadell | 1 | 0 | 3 | 5 | 2 | 1 | 12 |
| Sallent | 0 | 0 | 1 | 0 | 0 | 0 | 1 |
| Salou | 0 | 0 | 1 | 0 | 0 | 0 | 1 |
| Salt | 0 | 0 | 2 | 0 | 0 | 1 | 3 |
| Sant Adrià de Besòs | 1 | 0 | 1 | 0 | 0 | 0 | 2 |
| Sant Andreu de la Barca | 0 | 0 | 1 | 0 | 0 | 0 | 1 |
| Sant Andreu de Llavaneres | 0 | 0 | 1 | 0 | 0 | 0 | 1 |
| Sant Boi de Llobregat | 1 | 0 | 2 | 0 | 0 | 0 | 3 |
| Sant Boi de Lluçanès | 0 | 0 | 1 | 0 | 0 | 0 | 1 |
| Sant Carles de la Ràpita | 0 | 0 | 1 | 0 | 0 | 0 | 1 |
| Sant Celoni | 1 | 0 | 0 | 1 | 0 | 0 | 2 |
| Sant Climent de Llobregat | 0 | 0 | 0 | 1 | 0 | 0 | 1 |
| Sant Cugat del Vallès | 2 | 0 | 1 | 2 | 1 | 0 | 6 |
| Sant Esteve Sesrovires | 0 | 0 | 1 | 0 | 0 | 0 | 1 |
| Sant Feliu de Codines | 0 | 0 | 0 | 1 | 0 | 0 | 1 |
| Sant Feliu de Guíxols | 0 | 0 | 1 | 0 | 0 | 0 | 1 |
| Sant Feliu de Llobregat | 2 | 0 | 1 | 1 | 0 | 0 | 4 |
| Sant Feliu de Pallerols | 0 | 0 | 1 | 0 | 0 | 0 | 1 |
| Sant Feliu Sasserra | 0 | 0 | 1 | 0 | 0 | 0 | 1 |
| Sant Fost de Campsentelles | 0 | 0 | 1 | 0 | 0 | 0 | 1 |
| Sant Fruitós de Bages | 0 | 0 | 1 | 0 | 0 | 0 | 1 |
| Sant Gregori | 0 | 0 | 1 | 0 | 0 | 0 | 1 |
| Sant Guim de Freixenet | 0 | 0 | 0 | 1 | 0 | 0 | 1 |
| Sant Hilari Sacalm | 0 | 0 | 1 | 0 | 0 | 0 | 1 |
| Sant Hipòlit de Voltregà | 0 | 0 | 1 | 0 | 0 | 0 | 1 |
| Sant Jaume dels Domenys | 0 | 0 | 1 | 0 | 0 | 0 | 1 |
| Sant Joan de les Abadesses | 0 | 0 | 0 | 1 | 0 | 0 | 1 |
| Sant Joan de Vilatorrada | 0 | 0 | 1 | 0 | 0 | 0 | 1 |
| Sant Joan Despí | 0 | 0 | 1 | 0 | 0 | 1 | 2 |
| Sant Joan les Fonts | 0 | 0 | 1 | 0 | 0 | 0 | 1 |
| Sant Just Desvern | 0 | 0 | 1 | 0 | 1 | 0 | 2 |

# 3.02 Biblioteques segons la titularitat. 1998. Municipis amb una biblioteca o més.

| Municipis | Titularitat: pública Generalitat | pública estatal | pública local | privada | universitària | altres | Total |
|---|---|---|---|---|---|---|---|
| Sant Llorenç de Morunys | 0 | 0 | 0 | 1 | 0 | 0 | **1** |
| Sant Llorenç Savall | 0 | 0 | 1 | 0 | 0 | 0 | **1** |
| Sant Pere de Ribes | 0 | 0 | 1 | 0 | 0 | 0 | **1** |
| Sant Pere de Riudebitlles | 0 | 0 | 1 | 0 | 0 | 0 | **1** |
| Sant Pere de Torelló | 0 | 0 | 2 | 0 | 0 | 0 | **2** |
| Sant Pol de Mar | 0 | 0 | 1 | 0 | 0 | 0 | **1** |
| Sant Quintí de Mediona | 0 | 0 | 1 | 0 | 0 | 0 | **1** |
| Sant Quirze de Besora | 0 | 0 | 1 | 0 | 0 | 0 | **1** |
| Sant Sadurní d'Anoia | 0 | 0 | 1 | 0 | 0 | 0 | **1** |
| Sant Vicenç de Castellet | 0 | 0 | 1 | 0 | 0 | 0 | **1** |
| Sant Vicenç dels Horts | 1 | 0 | 0 | 2 | 0 | 0 | **3** |
| Santa Bàrbara | 0 | 0 | 1 | 0 | 0 | 0 | **1** |
| Santa Coloma de Cervelló | 0 | 0 | 1 | 0 | 0 | 0 | **1** |
| Santa Coloma de Farners | 2 | 0 | 0 | 1 | 0 | 0 | **3** |
| Santa Coloma de Gramenet | 1 | 0 | 4 | 0 | 0 | 0 | **5** |
| Santa Coloma de Queralt | 0 | 0 | 1 | 0 | 0 | 0 | **1** |
| Santa Cristina d'Aro | 0 | 0 | 1 | 1 | 0 | 0 | **2** |
| Santa Eulàlia de Ronçana | 0 | 0 | 1 | 0 | 0 | 0 | **1** |
| Santa Margarida de Montbui | 0 | 0 | 1 | 0 | 0 | 0 | **1** |
| Santa Margarida i els Monjos | 0 | 0 | 1 | 0 | 0 | 0 | **1** |
| Santa Maria de Palautordera | 0 | 0 | 1 | 0 | 0 | 0 | **1** |
| Santa Perpètua de Mogoda | 0 | 0 | 1 | 0 | 0 | 0 | **1** |
| Santpedor | 0 | 0 | 1 | 0 | 0 | 0 | **1** |
| Sarral | 0 | 0 | 1 | 0 | 0 | 0 | **1** |
| Sarrià de Ter | 0 | 0 | 1 | 0 | 0 | 0 | **1** |
| Sénia, la | 0 | 0 | 1 | 0 | 0 | 0 | **1** |
| Sentmenat | 0 | 0 | 1 | 0 | 0 | 0 | **1** |
| Seu d'Urgell, la | 1 | 0 | 1 | 1 | 1 | 0 | **4** |
| Sils | 0 | 0 | 1 | 0 | 0 | 0 | **1** |
| Sitges | 0 | 0 | 3 | 0 | 0 | 0 | **3** |
| Solsona | 2 | 0 | 0 | 1 | 0 | 1 | **4** |
| Sort | 2 | 0 | 0 | 1 | 0 | 0 | **3** |
| Soses | 0 | 0 | 1 | 0 | 0 | 0 | **1** |
| Sudanell | 0 | 0 | 1 | 0 | 0 | 0 | **1** |
| Súria | 0 | 0 | 1 | 0 | 0 | 0 | **1** |
| Taradell | 0 | 0 | 1 | 0 | 0 | 0 | **1** |
| Tarragona | 4 | 3 | 2 | 6 | 6 | 1 | **22** |
| Tàrrega | 2 | 0 | 1 | 0 | 0 | 1 | **4** |
| Terrassa | 3 | 0 | 7 | 1 | 3 | 1 | **15** |
| Tiana | 0 | 0 | 1 | 0 | 0 | 0 | **1** |
| Tivissa | 0 | 0 | 1 | 0 | 0 | 0 | **1** |
| Tona | 0 | 0 | 1 | 0 | 0 | 0 | **1** |
| Torà | 0 | 0 | 1 | 0 | 0 | 0 | **1** |
| Tordera | 0 | 0 | 1 | 0 | 0 | 0 | **1** |
| Torelló | 0 | 0 | 2 | 1 | 0 | 0 | **3** |
| Torredembarra | 0 | 0 | 1 | 0 | 0 | 0 | **1** |
| Torregrossa | 0 | 0 | 1 | 0 | 0 | 0 | **1** |
| Torres de Segre | 0 | 0 | 1 | 0 | 0 | 0 | **1** |
| Torroella de Montgrí | 0 | 0 | 1 | 1 | 0 | 0 | **2** |
| Tortosa | 3 | 0 | 2 | 3 | 1 | 0 | **9** |
| Tossa de Mar | 0 | 0 | 1 | 0 | 0 | 0 | **1** |
| Tremp | 1 | 0 | 0 | 1 | 0 | 0 | **2** |
| Ullastrell | 0 | 0 | 1 | 0 | 0 | 0 | **1** |
| Ulldecona | 0 | 0 | 1 | 0 | 0 | 0 | **1** |
| Vall d'en Bas, la | 0 | 0 | 1 | 0 | 0 | 0 | **1** |
| Vallirana | 0 | 0 | 1 | 0 | 0 | 0 | **1** |
| Valls | 2 | 0 | 1 | 1 | 0 | 0 | **4** |
| Vandellòs i l'Hospitalet de l'Infant | 0 | 0 | 2 | 0 | 0 | 0 | **2** |
| Vendrell, el | 2 | 0 | 1 | 0 | 0 | 0 | **3** |
| Verdú | 0 | 0 | 1 | 0 | 0 | 0 | **1** |

# 3.02 Biblioteques segons la titularitat. 1998. Municipis amb una biblioteca o més.

| Municipis | Titularitat | | | | | | Total |
|---|---|---|---|---|---|---|---|
| | pública Generalitat | pública estatal | pública local | privada | universitària | altres | |
| Vic | 2 | 0 | 2 | 5 | 0 | 1 | **10** |
| Vidreres | 0 | 0 | 1 | 0 | 0 | 0 | **1** |
| Vielha e Mijaran | 2 | 0 | 1 | 1 | 0 | 0 | **4** |
| Viladecavalls | 0 | 0 | 1 | 0 | 0 | 0 | **1** |
| Vilafranca del Penedès | 2 | 0 | 3 | 0 | 0 | 0 | **5** |
| Vilalba dels Arcs | 0 | 0 | 1 | 0 | 0 | 0 | **1** |
| Vilanova d'Escornalbou | 0 | 0 | 1 | 0 | 0 | 0 | **1** |
| Vilanova de Bellpuig | 0 | 0 | 1 | 0 | 0 | 0 | **1** |
| Vilanova del Camí | 0 | 0 | 1 | 0 | 0 | 0 | **1** |
| Vilanova i la Geltrú | 2 | 0 | 1 | 0 | 1 | 1 | **5** |
| Vila-seca i Salou | 0 | 0 | 1 | 0 | 0 | 0 | **1** |
| Vilassar de Dalt | 0 | 0 | 1 | 0 | 0 | 0 | **1** |
| Vilassar de Mar | 0 | 0 | 1 | 0 | 0 | 0 | **1** |
| Vilobí del Penedès | 0 | 0 | 1 | 0 | 0 | 0 | **1** |
| Vimbodí | 0 | 0 | 0 | 2 | 0 | 0 | **2** |
| Vinaixa | 0 | 0 | 1 | 0 | 0 | 0 | **1** |
| Xerta | 0 | 0 | 1 | 0 | 0 | 0 | **1** |
| **Catalunya** | **159** | **18** | **374** | **219** | **60** | **46** | **876** |

# Annex

# Qüestionari utilitzat

INSTITUTO NACIONAL DE ESTADISTICA

Generalitat de Catalunya
**Institut d'Estadística de Catalunya**

# Estadística de biblioteques
# *Estadística de bibliotecas*

Any / Año **1998**

"Les informacions que se us demanen són per elaborar una estadística oficial."

"L'Administració i els funcionaris que utilitzin aquesta informació estan obligats per llei al secret estadístic, és a dir, a no divulgar-la per a cap altra finalitat que no sigui l'elaboració d'una estadística oficial."

"Tots els ciutadans, les entitats i les institucions estan obligats per llei a proporcionar la informació que es demana i aquesta informació ha d'ésser completa i verídica."

*«Las informaciones que les solicitamos son para elaborar una estadística oficial.»*

*«La Administración y los funcionarios que utilicen esta información están obligados por ley al secreto estadístico, es decir, a no divulgarla de ninguna manera y a no utilizarla para ninguna otra finalidad que no sea la elaboración de una estadística oficial.»*

*«Todos los ciudadanos, las entidades y las instituciones están obligados por ley a proporcionar la información que se solicita y esta información debe ser completa y verídica.»*

Art. 38 i 39 de la Llei 23/1998, de 30 de desembre d'estadística de Catalunya. DOGC núm. 2801, de 8 de gener de 1999.

març / marzo **1999**

L'Institut d'Estadística de Catalunya amb la col·laboració del Departament de Cultura de la Generalitat de Catalunya i segons el conveni signat amb l'Instituto Nacional de Estadística, porta a terme la recollida de dades de l'Estadística de biblioteques (any 1998).

Amb aquesta finalitat, sol·licitem la vostra col·laboració i us recordem que les dades que es consignin en aquest qüestionari estaran protegides pel secret estadístic i que és obligat facilitar-les.

*El Institut d'Estadística de Catalunya con la colaboración del Departamento de Cultura de la Generalitat de Catalunya y según el convenio firmado con el Instituto Nacional de Estadística, lleva a cabo la recogida de datos de la Estadística de bibliotecas (año 1998).*

*Con esta finalidad, pedimos su colaboración recordándole que los datos que se consignen en este cuestionario estarán protegidos por el secreto estadístico y que es obligatorio facilitarlos.*

**Legislació** **Informació obligatòria**

**Secret estadístic**

Seran objecte de protecció i quedaran emparades pel **secret estadístic** les dades personals que obtinguin els serveis estadístics, tant directament dels informants com mitjançant fonts administratives (art. 13.1 de la Llei de la funció estadística pública -LFEP-, de 9 de maig de 1989 i art. 24 i següents de la Llei d'estadística de Catalunya 23/1998, de 30 de desembre). Tot el personal estadístic tindrà l'obligació de preservar el secret estadístic (art. 17.1 de la LFEP i art. 24 de la Llei d'estadística de Catalunya).

**Obligació de facilitar les dades**

La Llei 4/1990 estableix l'**obligació de facilitar les dades** que se sol·licitin per a l'elaboració d'aquesta estadística i, també, l'art. 34 i següents de la Llei d'estadística de Catalunya 23/1998, de 30 de desembre.
Els serveis estadístics podran sol·licitar dades de totes les persones físiques i jurídiques, nacionals i estrangeres, residents a Espanya (art. 10.1 de la LFEP).
Totes les persones físiques i jurídiques que subministrin dades, tant si la seva col·laboració és obligatòria com voluntària, **han de respondre de forma veraç, exacta, completa i dins el termini** les preguntes ordenades degudament per part dels serveis estadístics (art. 10.2 de la LFEP).
L'**incompliment** de les obligacions establertes en aquesta Llei, en relació amb les estadístiques per a finalitats estatals, **serà sancionat** d'acord amb les normes contingudes en aquest Títol (art. 48.1 de la LFEP).
Les infraccions molt greus seran sancionades amb multes de **500.001** a **5.000.000** de pessetes. Les infraccions greus seran sancionades amb multes de **50.001** a **500.000** pessetes. Les infraccions lleus se sancionaran amb multes de **10.000** a **50.000** pessetes (art. 51.1, 51.2 i 51.3 de la LFEP).

**Termini**

El qüestionari, degudament emplenat, s'ha de retornar a l'Institut d'Estadística de Catalunya en un termini no superior a quinze dies naturals després de la seva recepció. Es facilitin dos qüestionaris per tal que un d'ells es conservi en la institució per si fossin necessàries consultes posteriors.

**Telèfon de consultes:**
(93) 4121359 (ext. 2237)

***Legislación*** ***Información obligatoria***

***Secreto estadístico***

*Serán objeto de protección y quedarán amparados por el* ***secreto estadístico,*** *los datos personales que obtengan los servicios estadísticos, tanto directamente de los informantes como a través de fuentes administrativas. (art. 13.1 de la Ley de la función estadística pública -LFEP-, de 9 de mayo de 1989 y art. 24 y siguientes de la Ley de estadística* de Cataluña 23/1998, de 30 de diciembre*). Todo el personal estadístico tendrá la obligación de preservar el secreto estadístico (art. 17.1 de la LFEP y art. 24 de la Ley de estadística* de Cataluña*).*

***Obligación de facilitar los datos***

*La Ley 4/1990 establece la* ***obligación de facilitar los datos*** *que se soliciten para la elaboración de esta estadística, así como en el art. 34 y siguientes de la Ley de estadística de Cataluña* 23/1998, de 30 de diciembre.
*Los servicios estadísticos podrán solicitar datos de todas las personas físicas y jurídicas nacionales y extranjeras, residentes en España (art. 10.1 de la LFEP).*
*Todas las personas físicas y jurídicas que suministren datos, tanto si su colaboración es obligatoria como voluntaria,* ***deben contestar de forma veraz, exacta, completa y dentro del plazo*** *a las preguntas ordenadas en la debida forma por parte de los servicios estadísticos (art. 10.2 de la LFEP).*
*El* ***incumplimiento*** *de las obligaciones establecidas en esta Ley, en relación con las estadísticas para fines estatales,* ***será sancionado*** *de acuerdo con lo dispuesto en las normas contenidas en el presente Título (art. 48.1 de la LFEP).*
*Las infracciones muy graves serán sancionadas con multas de* ***500.001 a 5.000.000*** *pesetas. Las infracciones graves serán sancionadas con multas de* ***50.001 a 500.000*** *pesetas. Las infracciones leves se sancionarán con multas de* ***10.000 a 50.000*** *pesetas (art. 51.1, 51.2 i 51.3 de la LFEP).*

***Plazo***

*El cuestionario, debidamente cumplimentado, será remitido al Institut d'Estadística de Catalunya dentro de los quince días naturales a partir de su recepción. Se facilitan dos cuestionarios para que uno de ellos se conserve en la institución por si fueran necesarias posteriores consultas.*

**Teléfono de consultas:**
*(93) 4121359 (ext. 2237)*

L'Institut d'Estadística de Catalunya i l'Instituto Nacional de Estadística us agraeixen la vostra col·laboració.

*El Institut d'Estadística de Catalunya y el Instituto Nacional de Estadística le agradecen su colaboración.*

INE INSTITUTO NACIONAL DE ESTADISTICA

***Estadística de bibliotecas***
*Año 1998*

Generalitat de Catalunya
**Institut d'Estadística de Catalunya**

**Estadística de biblioteques**
Any 1998

**Si hagués cap error en el quadre anterior, empleneu el següent amb les dades correctes.**
*Si existe error en el cuadro anterior, cumplimente el siguiente con los datos correctos.*

**No escrigueu en els espais ombrejats**
*No escriba en los espacios sombreados*

**Codis**
*Códigos*

**Província** / *Provincia* — **Municipi** / *Municipio* — **Codi INE-classe** / *Código INE-clase* — **Prov.** / *Prov.* — **Núm. id.** / *Niden* — **DC** / *DC*

**Nom de la biblioteca**
*Nombre de la biblioteca* _____

_____

**Adreça**
*Dirección* _____

**Carrer o plaça** / *Calle o plaza* — **Número** / *Número* — **Pis** / *Piso*

**Districte postal** / *Distrito postal* — **Municipi** / *Municipio* — **Província** / *Provincia* — **Telèfon amb prefix** / *Teléfono con prefijo*

**INFORMANT** (persona a qui cal adreçar-se per a consultes o aclariments sobre aquest qüestionari)
***INFORMANTE*** *(persona a quien dirigirse para consultas o aclaraciones sobre este cuestionario)*

Sr. / Sra. - *D. / Dña.* .....

Telèfon / *Teléfono*: ..... / .....

**DOCUMENT PROTEGIT PEL SECRET ESTADÍSTIC**
***DOCUMENTO PROTEGIDO POR EL SECRETO ESTADÍSTICO***

## INSTRUCCIONS GENERALS

Les respostes numèriques les anotareu amb claredat, alineant les xifres a la dreta en les caselles corresponents

**Exemple**: s'han fet 3.426 fotocòpies durant l'any. Anotareu:

Nombre de fotocòpies _____ | 3 | 4 | 2 | 6 |

Heu de contestar totes les preguntes. En aquelles preguntes on la resposta sigui nul·la anotareu un zero en la casella corresponent.

**Exemple**: no s'ha rebut cap publicació periòdica durant l'any. Anotareu:

Publicacions periòdiques en curs rebudes durant l'any 1998 _____ | 0 |

## Quadre A

**1. Tipus de biblioteca**

**Biblioteques nacionals:** són les responsables de l'adquisició i la conservació d'exemplars de totes les publicacions impreses al país i que funcionen com a biblioteques de «dipòsit» en virtut de disposicions sobre el dipòsit legal o altres disposicions.

**Altres biblioteques importants no especialitzades**: són biblioteques de caràcter científic o erudit, que ni són universitàries ni nacionals, encara que puguin exercir funcions de biblioteca nacional en una àrea geogràfica determinada (ex: biblioteques de comunitats autònomes).

**Biblioteques públiques**: són aquelles que estan al servei d'una comunitat per atendre el públic en general o a certs tipus d'usuaris: nens, malalts dels hospitals, presos, empleats, etc. Aquest tipus inclou tant les biblioteques finançades totalment o en la major part pels poders públics, com les finançades per entitats privades.

**Biblioteques d'institucions d'ensenyament superior**: són les dedicades al servei dels estudiants i del personal docent de les universitats i altres institucions d'ensenyament superior. També poden estar obertes al públic.

**Biblioteques especialitzades**: són aquelles biblioteques que els seus fons pertanyen, en la major part, a una disciplina o branca particular (ex: ciències naturals, agricultura, química, medicina, dret, història, etc.).

**2. Titularitat de la biblioteca**

Per titularitat s'entén la persona física o jurídica que figura com a titular patrimonial de la biblioteca, encara que a vegades no hi coincideixi amb l'organisme que finança o gestiona la biblioteca.

## Quadre B

**3. Any d'inici del funcionament de la biblioteca**

És l'any en què va començar a funcionar per primera vegada, amb independència que coincideixi amb el de la seva construcció o no, i que hagi pogut tenir períodes d'inactivitat més perllongats o menys. En cas que no es conegui la data exacta, indiqueu-hi l'any aproximat.

**4. Punts de servei**

És tota biblioteca que dóna serveis als usuaris en un local a part, tant si és independent com si forma part d'un grup de biblioteques que constitueixen una unitat administrativa.

Es consideraran així les biblioteques independents, les biblioteques centrals, les filials (tant fixes com mòbils: bibliobusos, biblioteques de vaixells, biblioteques de tren), sempre que serveixin directament els usuaris. No es consideraran punts de servei les parades dels bibliobusos.

**5. Forma d'accés**

**Accés lliure**: en tenen aquelles biblioteques que permeten l'accés de qualsevol persona, encara que aquest s'efectuï mitjançant la presentació de targetes lliurades per la biblioteca als seus lectors.

**Accés restringit**: en tenen aquelles biblioteques que només permeten l'accés als membres de la institució de la qual depèn la biblioteca, com ara investigadors, empleats, etc.

## *INSTRUCCIONES GENERALES*

*Se anotarán las respuestas numéricas con claridad, alineando las cifras a la derecha en sus casillas respectivas.*

***Ejemplo**: se han realizado 3.426 fotocopias durante el año. Se anotará:*

*Número de fotocopias* _____ | 3 | 4 | 2 | 6 |

*Todas las preguntas deben ser cumplimentadas. En aquellas preguntas, cuya respuesta numérica sea nula, deberá anotarse un cero en la casilla correspondiente.*

***Ejemplo**: no se ha recibido ninguna publicación periódica durante el año. Se anotará:*

*Publicaciones periódicas en curso recibidas durante 1998* _____ | 0 |

## *Cuadro A*

***1. Tipo de biblioteca***

***Bibliotecas nacionales**: son las responsables de la adquisición y conservación de ejemplares de todas las publicaciones impresas en el país y que funcionan como bibliotecas de «deposito» en virtud de disposiciones sobre el deposito legal o de otras disposiciones.*

***Otras bibliotecas importantes no especializadas**: son bibliotecas de carácter científico o erudito, que ni son universitarias, ni nacionales, aunque puedan ejercer funciones de biblioteca nacional en una área geográfica determinada (ej: bibliotecas de comunidades autónomas).*

***Bibliotecas públicas**: son aquellas que están al servicio de una comunidad, para atender al público en general o a ciertas categorías de usuarios: niños, enfermos de los hospitales, presos, empleados, etc. Incluye tanto a las bibliotecas financiadas totalmente o en su mayor parte por los poderes públicos, como las financiadas por entidades privadas.*

***Bibliotecas de instituciones de enseñanza superior**: son las dedicadas al servicio de los estudiantes y del personal docente de las universidades y demás instituciones de enseñanza superior. Pueden estar también abiertas al público.*

***Bibliotecas especializadas**: son aquellas cuyos fondos pertenecen en su mayor parte a una disciplina o rama particular (ej: ciencias naturales, agricultura, química, medicina, derecho historia, etc.).*

***2. Titularidad de la biblioteca***

*Por titularidad se entiende la persona física o jurídica que figura como titular patrimonial de la biblioteca, aunque en ocasiones no coincida con el organismo que financia o gestiona la biblioteca.*

## *Cuadro B*

***3. Año de iniciación del funcionamiento de la biblioteca***

*Es el año en que empezó a funcionar por primera vez, con independencia de que coincida o no con el de su construcción y de que haya podido tener períodos de inactividad más o menos prolongados. En el caso de que no se conozca la fecha exacta, indique el año aproximado.*

***4. Puntos de servicio***

*Es toda biblioteca que presta servicios a los usuarios en un local aparte, tanto si es independiente como si forma parte de un grupo de bibliotecas que constituyen una unidad administrativa.*

*Se considerarán como tales las bibliotecas independientes, las bibliotecas centrales, las filiales (tanto fijas como móviles: bibliobuses, bibliotecas de buque, bibliotecas de tren), siempre que sirvan directamente a los usuarios. No se considerarán puntos de servicio las paradas de los bibliobuses.*

***5. Forma de acceso***

***Acceso libre**: aquellas bibliotecas que permiten el acceso de cualquier persona, aunque este acceso se realice mediante la presentación de tarjetas expedidas por la biblioteca a sus lectores.*

***Acceso restringido**: aquellas bibliotecas que sólo permiten el acceso a los miembros de la institución de la que depende la biblioteca (ej: investigadores, empleados, etc.).*

## Definicions

**Biblioteca**: és tota col·lecció organitzada de llibres i publicacions periòdiques impreses o de qualsevol altre document, en especial gràfics i audiovisuals, i també els serveis del personal que faciliti als usuaris la utilització d'aquests documents amb la finalitat d'informar, investigar, educar o recrear.
Per a l'elaboració d'aquesta estadística s'entén com a biblioteca la «unitat administrativa» que es pugui compondre d'un punt de servei o més.
**Unitat administrativa**: és tota biblioteca independent o tot grup de biblioteques que tinguin una mateixa direcció o una administració única.

## *Definiciones*

***Biblioteca**: es toda colección organizada de libros y publicaciones periódicas impresas o de cualesquiera otros documentos, en especial gráficos y audiovisuales, así como los servicios del personal que facilite a los usuarios la utilización de estos documentos con fines informativos, de investigación, de educación o recreativos.*
*Para la realización de esta estadística se entiende como biblioteca la «unidad administrativa» que puede estar compuesta de uno o varios puntos de servicio.*
***Unidad administrativa**: es toda biblioteca independiente o todo grupo de bibliotecas que tengan una misma dirección o una administración única.*

## A. Classe de biblioteca / *Clase de biblioteca*

### 1. Tipus de biblioteca / *Tipo de biblioteca*

**Nacional**
***Nacional*** ☐ 10

**Altres d'importants no especialitzades**
***Otras importantes no especializadas*** ☐ 20

**De públiques o populars / *Públicas o populares:***

Generals
*Generales* ☐ 31

Infantils
*Infantiles* ☐ 32

D'organismes militars
*De organismos militares* ☐ 33

D'hospitals (no especialitzades)
*De hospitales (no especializadas)* ☐ 34

D'institucions penitenciàries
*De instituciones penitenciarias* ☐ 35

D'empleats
*De empleados* ☐ 36

De col·legis majors
*De colegios mayores* ☐ 37

Altres de públiques
*Otras públicas* ☐ 38

**D'institucions d'ensenyament superior:**
***Instituciones de enseñanza superior:***

Central de la universitat
*Central de la universidad* ☐ 41

De centres o departaments
*De centros o departamentos* ☐ 42

D'ensenyament superior no universitari
*De enseñanza superior no universitaria* ☐ 43

**D'especialitzades:**
***Especializadas:***

Religioses
*Religiosas* ☐ 51

De ministeris
*De ministerios* ☐ 52

De centres d'investigació
*De centros de investigación* ☐ 53

D'associacions i col·legis professionals
*De asociaciones y colegios profesionales* ☐ 54

D'empreses
*De empresas* ☐ 55

D'arxius i museus
*De archivos y museos* ☐ 56

Altres d'especialitzades
*Otras especializadas* ☐ 57

### 2. Titularitat de la biblioteca / *Titularidad de la biblioteca*

Pública estatal
*Pública estatal* ☐ 1

Pública de comunitat autònoma
*Pública de comunidad autónoma* ☐ 2

Pública d'entitat local
*Pública de entidad local* ☐ 3

Privada
*Privada* ☐ 4

Universitària
*Universitaria* ☐ 5

Altres tipus (especifiqueu-los)
*Otras (especifíquese)* ..... ☐ 6

## B. Funcionament / *Funcionamiento*

### 3. Any d'inici del funcionament de la biblioteca / *Año de iniciación del funcionamiento de la biblioteca*

Any / *Año* 1 | | | |

### 4. Punts de servei a 31 de desembre de 1998 / *Puntos de servicio a 31 de diciembre de 1998*

Total / *Total* | | Fixos / *Fijos* | | Mòbils / *Móviles* | |

### 5. Forma d'accés / *Forma de acceso*

Lliure / *Libre* ☐ 1

Restringit / *Restringido* ☐ 6

### 6. Horari públic d'utilització durant l'any 1998 / *Horario de utilización por el público durante 1998*

| Dies<br>*Días* | Sols matins<br>*Sólo mañana* | Sols tardes<br>*Sólo tarde* | Matins i tardes<br>*Mañana y tarde* |
|---|---|---|---|
| Dilluns<br>*Lunes* | ☐ 1 | ☐ 2 | ☐ 3 |
| Dimarts<br>*Martes* | ☐ 1 | ☐ 2 | ☐ 3 |
| Dimecres<br>*Miércoles* | ☐ 1 | ☐ 2 | ☐ 3 |
| Dijous<br>*Jueves* | ☐ 1 | ☐ 2 | ☐ 3 |
| Divendres<br>*Viernes* | ☐ 1 | ☐ 2 | ☐ 3 |
| Dissabte<br>*Sábado* | ☐ 1 | ☐ 2 | ☐ 3 |
| Diumenge<br>*Domingo* | ☐ 1 | ☐ 2 | ☐ 3 |

## Quadre C

**7. Superfície útil dels locals destinats a les activitats pròpies de la biblioteca**

És el conjunt, per a tots els pisos de la biblioteca, de totes les superfícies compreses dins els murs d'aquesta. *No hi inclogueu decimals.*

**8. Nombre total de seients en sales de lectura**

Són els seients utilitzats per a activitats pròpies de la biblioteca. No hi inclogueu seients destinats a taules on hi hagi els fitxers o els catàlegs, ni els seients que es trobin en locals tancats als usuaris, com ara grans sales de conferències, sales de reunions ordinàries.

**9. Longitud total dels prestatges**

És la longitud, en metres, dels prestatges senzills de les seccions on es col·loquen els llibres que formen les col·leccions pròpiament dites. No s'hi inclouran altres prestatges auxiliars, com ara els utilitzats per a la presentació de llibres, recepció de material, etc. *No hi inclogueu decimals.*

## Quadre D

**13. Fons i moviments**

**Nombre de fons**: és el conjunt de documents a disposició dels usuaris el 31 de desembre de l'any considerat.

**Nombre d'aquisicions efectuades**: és el conjunt de documents que han estat enriquint el fons durant l'any de referència per compra, donació, intercanvi o de qualsevol altra forma.

**Nombre de baixes produïdes**: és el conjunt de documents que han deixat de pertànyer al fons durant l'any de referència per purga, pèrdua, etc.

**Volum**: s'entén per volum, la unitat material de documents impresos o manuscrits continguts en una enquadernació o carpeta, tant en els fons com en les adquisicions i baixes.

**Tipus de fons**:

Material videogràfic: inclou totes les microformes ja siguin planes (microfitxes), enrotllades (microfilms) o microformes en altres formats. També s'inclou altres materials videogràfics, com ara les diapositives.

Material fonogràfic: inclou els discos microsolcs, discos compactes, cintes magnetofòniques, cassets i altres materials auditius.

Combinats audiovisuals: inclou els enregistraments de vídeo (en discos o en cintes) i les pel·lícules cinematogràfiques.

Material informàtic: inclou els CD-ROM i els disquets que incloguin informació bibliogràfica, ja siguin en forma de dades o bé com a còpies d'altres materials.

Altres materials: inclou els materials cartogràfics (mapes i plànols), materials gràfics (fotografies, cartells, gravats, làmines, dibuixos, etc.) i altres materials de menor importància no inclosos en la resta d'epígrafs.

**14. Recepció de publicacions periòdiques en curs**

Es farà constar només el nombre de títols diferents (diaris, revistes, etc.) que s'han rebut al llarg de l'any, no el nombre d'exemplars que formen la col·lecció. Es distingirà, a més, si s'ha rebut la col·lecció completa, o si únicament es tracta de col·leccions amb un nombre menor d'exemplars que el corresponent a l'any considerat.

## *Cuadro C*

***7. Superficie útil de los locales destinados a las actividades propias de la biblioteca***

*Es el conjunto, para todos los pisos de que consta la biblioteca, de todas las superficies comprendidas dentro de los muros de la misma.* No deben incluirse decimales.

***8. Número total de asientos de salas de lectura***

*Son todos los asientos utilizados para actividades propias de la biblioteca. No se incluirán asientos destinados a mesas donde están los ficheros o los catálogos, ni los asientos de recintos que se encuentran en los locales cerrados a los usuarios (grandes salas de conferencias, salas de reuniones ordinarias).*

***9. Longitud total de los estantes***

*Es la longitud, en metros, de los estantes sencillos de las secciones en que se colocan los libros que forman las colecciones propiamente dichas. No se incluirán otros estantes auxiliares como los utilizados para la presentación de libros, recepción de material, etc.* No deben incluirse decimales.

## *Cuadro D*

***13. Fondos y movimientos***

***Número de fondos**: es el conjunto de documentos a disposición de los usuarios a 31 de diciembre del año considerado.*

***Número de adquisiciones efectuadas**: es el conjunto de documentos que han ido enriqueciendo el fondo durante el año de referencia, por compra, donación, intercambio o de cualquier otra forma.*

***Número de bajas producidas**: es el conjunto de documentos que ha dejado de pertenecer al fondo durante el año de referencia, por espurgo, pérdida, etc.*

***Volumen**: tanto en los fondos, como en las adquisiciones y bajas, se entiende por volumen la unidad material de documentos impresos o manuscritos contenida en una encuadernación o carpeta.*

***Tipos de fondos**:*

*Material videográfico: incluye todas las microformas ya sean planas (microfichas), enrolladas (microfilms) o microformas en otro formato. También se incluye otro material videográfico, como son las diapositivas.*

*Material fonográfico: incluye los discos microsurco, discos compactos, cintas magnetofónicas, cassettes así como otros materiales auditivos.*

*Combinados audiovisuales: incluye las grabaciones de video (en discos o en cintas) y las películas cinematográficas.*

*Material informático: incluye los discos CD-ROM y los disquetes que incluyen información bibliográfica, ya sea en bases de datos o como copias de otros materiales.*

*Otro material: incluye los materiales cartográficos (mapas y planos), materiales gráficos (fotos, carteles, grabados, láminas, dibujos, etc.) y otros materiales de menor importancia no incluidos en el resto de los epígrafes.*

***14. Publicaciones periódicas en curso recibidas***

*Se hará constar únicamente el número de títulos distintos (periódicos, revistas, etc.) que se han recibido a lo largo del año, no el número de ejemplares que forman la colección. Se distinguirá, además, si se ha recibido la colección completa o si solamente se trata de colecciones con un número menor de ejemplares que el correspondiente al año.*

## C. Equipament a 31 de desembre de 1998 / *Equipamiento a 31 de diciembre de1998*

**7. Superfície útil dels locals destinats a les activitats pròpies de la biblioteca**
***Superficie útil de los locales destinados a las actividades propias de la biblioteca*** (1) ____ m²

**8. Nombre total de seients en sales de lectura**
***Número total de asientos de salas de lectura*** ____ (2) ____ Seients / *Asientos*

**9. Longitud total dels prestatges / *Longitud total de los estantes*** ____ (3) ____ m

**10. Aparells de reproducció pertanyents a la biblioteca**
***Aparatos de reproducción pertenecientes a la biblioteca***

| | | NO | SÍ | | |
|---|---|---|---|---|---|
| Fotocopiadores / *Fotocopiadoras* | (4) | 1 | 6 | → | Unitats / *Unidades* |
| Lectores i lectores impressores de microfitxes / *Lectoras y lectoras-impresoras de microfichas* | (5) | 1 | 6 | → | Unitats / *Unidades* |
| Lectores i lectores impressores de microfilms / *Lectores y lectoras-impresoras de microfilms* | (6) | 1 | 6 | → | Unitats / *Unidades* |
| Equipament informàtic / *Equipo informático* | (7) | 1 | 6 | → | Unitats / *Unidades* |
| Altres tipus (tèlex, telefax, etc.). Especifiqueu-los / *Otras (télex, telefax, etc.). Especifíquese* | (8) | 1 | 6 | → | Unitats / *Unidades* |

**11. Automatització / *Automatización***

En funcionament / *En funcionamiento* ____ 1 (en cas afirmatiu) / *(en caso afirmativo)* →

Projectada i pressupostada / *Proyectada y presupuestada* ____ 2

No en té / *No tiene* ____ 3

**12. Funcions automatitzades / *Funciones automatizadas***

| | | NO | SÍ |
|---|---|---|---|
| Adquisicions / *Adquisiciones* | (9) | 1 | 6 |
| Catalogació / *Catalogación* | (10) | 1 | 6 |
| Préstecs / *Préstamos* | (11) | 1 | 6 |
| Publicacions periòdiques / *Publicaciones periódicas* | (12) | 1 | 6 |
| Obtenció d'estadístiques / *Obtención de estadísticas* | (13) | 1 | 6 |
| Altres tipus (especifiqueu-los) / *Otras (especifíquese)* | (14) | 1 | 6 |

## D. Fons i moviments / *Fondos y movimientos*

**13. Fons i moviments / *Fondos y movimientos***

| | | Nbre. de fons a 31-12-1998 / *Nº de fondos a 31-12-1998* (1) | Nbre. d'adquisicions durant l'any 1998 / *Nº de adquisicions durante el año1998* (2) | Nbre. de baixes durant l'any 1998 / *Nº de bajas durante el año1998* (3) |
|---|---|---|---|---|
| **Llibres** (volums) / ***Libros*** *(volúmenes)* | (1) | | | |
| **Pub. periòdiques enquadernades** (volums) / ***Pub. periódicas encuadernadas*** *(volúmenes)* | (2) | | | |
| **Manuscrits** (volums) / ***Manuscritos*** *(volúmenes)* | (3) | | | |
| **Materials videogràfics:** / ***Material videográfico:*** | | | | |
| • microfitxes (unitats) / *microfichas (unidades)* | (4) | | | |
| • microfilms (unitats) / *microfilms (unidades)* | (5) | | | |
| • altres microformes (unitats) / *otras microformas (unidades)* | (6) | | | |
| • diapositives (unitats) / *diapositivas (unidades)* | (7) | | | |
| **Fonogràfics** (unitats) / ***Fonográficos*** *(unidades)* | (8) | | | |
| **Combinats audiovisuals** (unitats) / ***Combinados audiovisuales*** *(unidades)* | (9) | | | |
| **Informàtics** (unitats) / ***Informáticos*** *(unidades)* | (10) | | | |
| **Altres materials** (unitats) / ***Otro material*** *(unidades)* | (11) | | | |

**14. Recepció de publicacions periòdiques en curs durant l'any 1998** (nombre de títols)
***Publicaciones periódicas en curso recibidas durante 1998*** *(número de títulos)*

Col·lecció completa de títols diferents / *Colección completa de títulos diferentes* ____

Col·lecció incompleta de títols diferents / *Colección incompleta de títulos diferentes* ____

## Quadre E

**15. Usuari/ària de préstec inscrit/ta**
És tota persona inscrita en la biblioteca per tal de demanar prestats llibres o documents per a la seva utilització fora de la biblioteca.

**16. Còpies facilitades en substitució del document original**
S'ha de considerar com una unitat el total de còpies facilitades en substitució de cadascun dels volums originals.

**18. Servei de reprografia**
S'hi ha d'incloure tant les còpies fetes pels usuaris, com les destinades a substituir originals en els préstecs entre biblioteques. Es considerarà una unitat cada una de les còpies facilitades.

**19. Activitats culturals**
Es consideraran solament les organitzades per la biblioteca i portades a terme en els seus locals.

## Quadre F

**20. Personal al servei de la biblioteca**

**Bibliotecaris/àries professionals amb títol acreditatiu**: s'inclouran en aquesta categoria les persones pertanyents als cossos de facultatius i ajudants d'arxius i biblioteques, d'arxivers i bibliotecaris de comunitats autònomes, d'arxivers i bibliotecaris d'ajuntaments o auxiliars de biblioteques d'universitat i els qui hagin fet cursos de documentalistes o siguin diplomats en biblioteconomia.

**Bibliotecaris/àries formats/des en l'exercici de les seves funcions**: s'inclouran aquí totes aquelles persones ocupades en la biblioteca que han adquirit una formació general en biblioteconomia o en ciències de la informació en l'exercici de la seva activitat diària, però no la tenen acreditada amb un títol, distingint-les segons la seva formació acadèmica. *No ompliu els espais ombrejats.*

**Personal amb dedicació plena**: són aquelles persones que dediquen almenys el 90% de la jornada laboral anual a la biblioteca.

**Personal amb dedicació parcial**: són aquelles persones que dediquen entre el 10% i el 90% de la jornada laboral a la biblioteca i les qui hi han treballat per un període inferior a un any.

**Equivalència en dedicació plena del personal amb dedicació parcial**: s'obté sumant, per a cada categoria, les fraccions de temps que el personal dedica a la biblioteca.

Exemples:

| | Amb dedicació parcial | |
|---|---|---|
| | Total (3) | En equivalència a dedicació plena (4) |
| 3 empleats que dediquen a la biblioteca la meitat de la jornada laboral (3 x 0,50 = 1,50) | 3 | 1 (Unitats) 5 0 (Decimals) |
| 2 empleats que dediquen el 20% de la jornada laboral (2 x 0,2 = 0,4) | 2 | 0 (Unitats) 4 0 (Decimals) |
| 1 empleat amb dedició plena, que ha treballat només durant 6 mesos 1 x 0,5 = 0,5) | 1 | 0 (Unitats) 5 0 (Decimals) |

## Quadre G

**21. Despeses ordinàries**

**Despeses de personal**: total dels sous, gratificacions, etc. percebuts pel personal en pagament de la seva tasca, incloent-hi les quotes pagades per l'establiment a la Seguretat Social.

**Despeses d'adquisicions**: total de despeses fetes per incrementar els fons de la biblioteca, sigui quin sigui l'origen del seu finançament. No s'hi inclouran les despeses per constituir el fons inicial de la biblioteca.

**Altres despeses ordinàries**: material no inventariable, calefacció, despeses de manteniment de locals, etc.

En cas que no es coneguin amb exactitud les despeses ordinàries de la biblioteca perquè està ubicada en un altre organisme, cal que s'estimin les despeses d'acord amb la superfície ocupada, personal ocupat, etc.

## *Cuadro E*

***15. Prestatario/a inscrito/a***
*Es toda persona inscrita en la biblioteca con el fin de tomar en préstamo libros o documentos para su utilización fuera de ella.*

***16. Copies facilitadas en sustitución del documento original***
*Deben considerarse como una unidad el total de copies facilitadas en sustitución de cada uno de los volúmenes originales.*

***18. Servicio de reprografía***
*Deben incluirse tanto las copias realizadas para los usuarios, como las destinadas a reemplazar originales en los préstamos entre bibliotecas. Se considerará una unidad cada una de las copias facilitadas.*

***19. Actividades culturales***
*Se consideran solamente las organizadas por la biblioteca y llevadas a cabo en locales de las mismas.*

## *Cuadro F*

***20. Personal al servicio de la biblioteca***

***Bibliotecarios/as profesionales con título acreditativo:*** *se incluirán en esta categoría las personas pertenecientes a los cuerpos de facultativos y ayudantes de archivos y bibliotecas, de archiveros y bibliotecarios de comunidades autónomas, de archiveros y bibliotecarios de ayuntamientos o auxiliares de bibliotecas de universidad y las que tengan realizados los cursos de documentalistas o sean diplomados en biblioteconomía.*

***Bibliotecarios/as formados/as en el ejercicio de sus funciones:*** *se incluirán todas aquellas personas empleadas en la biblioteca que han adquirido una formación general en biblioteconomía o en ciencias de la información en el ejercicio de su actividad diaria, pero no la tienen respaldada mediante ningún título que así lo acredite, distinguiéndolas según su formación académica.* No se rellenarán los espacios sombreados.

***Personal con dedicación plena:*** *son aquellas personas que emplean al menos el 90% de la jornada laboral anual en la biblioteca.*

***Personal con dedicación parcial:*** *son aquellas personas que dedican entre el 10% y el 90% de la jornada laboral a la biblioteca, así como las que han trabajado en la misma por un período inferior al año.*

***Equivalencia en dedicación plena del personal con dedicación parcial:*** *Se obtiene sumando para cada categoría, las fracciones de tiempo que el personal dedica a la biblioteca.*

*Ejemplos:*

| | *Con dedicación parcial* | |
|---|---|---|
| | *Total (3)* | *En equivalencia a dedicación plena (4)* |
| *3 empleados que dedican a la biblioteca la mitad de la jornada laboral (3 x 0,50 = 1,50)* | 3 | 1 (Unidades) 5 0 (Decimales) |
| *2 empleados que dedican el 20% de la jornada laboral (2 x 0,2 = 0,4)* | 2 | 0 (Unidades) 4 0 (Decimales) |
| *1 empleado con dedicación plena, que ha trabajado durante 6 meses solamente (1 x 0,5 = 0,5)* | 1 | 0 (Unidades) 5 0 (Decimales) |

## *Cuadro G*

***21. Gastos ordinarios***

***Gastos de personal:*** *total de los sueldos, gratificaciones, etc., percibidos por el personal en pago de su labor, incluidas las cuotas pagadas por el establecimiento a la Seguridad Social.*

***Gastos de adquisiciones:*** *total de gastos realizados para acrecentar los fondos de la biblioteca, sea cual fuere el origen de su financiación. No se incluirán los gastos para constituir el fondo inicial de la biblioteca.*

***Otros gastos ordinarios:*** *material no inventariable, calefacción, gastos de mantenimiento de locales, etc.*

*En el caso de que no se conozcan con exactitud los gastos ordinarios de la biblioteca por estar ubicada en otro organismo, es necesario que se estimen dichos gastos en función de la superficie ocupada, personal ocupado, etc.*

## E. Activitat / *Actividad*

**15. Usuaris de préstec inscrits a 31 de desembre de 1998 / *Prestatarios inscritos a 31 diciembre de 1998*** ____

**16. Préstecs efectuats durant l'any 1998 / *Préstamos efectuados durante el año 1998***

| | Documents originals / *Documentos originales* (1) | Còpies facilitades en substitució del document original / *Copias facilitadas en sustitución del documento original* (2) |
|---|---|---|
| A usuaris / *A usuarios* (1) | | |
| A altres biblioteques del país / *A otras bibliotecas del país* (2) | | |
| A altres biblioteques de l'estranger / *A otras bibliotecas del extranjero* (3) | | |

**17. Préstecs rebuts de biblioteques de l'estranger durant l'any 1998 / *Préstamos recibidos de bibliotecas del extranjero durante el año1998*** (4)

**18. Servei de reprografia durant l'any 1998 / *Servicio de reprografía durante el año1998***

Nombre de fotocòpies (nombre de fulls) / *Número de fotocopias (número de hojas)*

Nombre de microfitxes / *Número de microfichas*

Nombre de microfilms / *Número de microfilms*

**19 Activitats culturals durant l'any 1998 / *Actividades culturales durante el año 1998***

| | NO | SÍ | Nbre. d'actes / *Nº de actos* |
|---|---|---|---|
| Conferències / *Conferencias* (1) | 1 | 6 → | |
| Projeccions (cinema, vídeo, etc.) / *Proyecciones (cine, video, etc.)* (2) | 1 | 6 → | |
| Exposicions / *Exposiciones* (3) | 1 | 6 → | |
| Representacions teatrals / *Representaciones teatrales* (4) | 1 | 6 → | |
| Recitals i concerts / *Recitales y conciertos* (5) | 1 | 6 → | |
| Taules rodones, congressos i assemblees / *Tablas redondas, congresos y asambleas* (6) | 1 | 6 → | |
| Cursos i cursets / *Cursos y cursillos* (7) | 1 | 6 → | |
| Actes oficials i acadèmics / *Actos oficiales y académicos* (8) | 1 | 6 → | |
| Audicions / *Audiciones* (9) | 1 | 6 → | |
| Altres tipus (especifiqueu-los) / *Otros (especifíquese)* (10) | 1 | 6 → | |

## F. Personal / *Personal*

**20. Personal al servei de la biblioteca a 31 de desembre de 1998 / *Personal al servicio de la biblioteca a 31 de diciembre de 1998***

| | Nombre total de persones / *Número total de personas* (1) | Dedicació / *Dedicación*: amb dedicació plena / *con dedicación plena* (2) | amb dedicació parcial / *con dedicación parcial*: total / *total* (3) | en equivalència a plena / *en equivalencia a plena* (4) | Remuneració / *Remun*: remunerades pel seu treball en la biblioteca / *remuneradas por su trabajo en la biblioteca* (5) | no remunerades pel seu treball en la biblioteca / *no remuneradas por su trabajo en la biblioteca* (6) |
|---|---|---|---|---|---|---|
| a) Bibliotecaris/àries professionals amb títol acreditatiu / *Bibliotecarios/as profesionales con título acreditativo* (1) | | | | Unitats/*Unidades* Decimals/*Decimales* | | |
| b) Total bibliotecaris/àries formats/des en l'exercici de les seves funcions / *Total bibliotecarios/as formados en el ejercicio de sus funciones* (2) | | | | Unitats/*Unidades* Decimals/*Decimales* | | |
| Amb titulació universitària de llicenciat/ada o doctor/a / *Con titulación universitaria de licenciado/a o doctor/a* (3) | | | | Unitats/*Unidades* Decimals/*Decimales* | | |
| Amb titulació universitària de diplomat/da / *Con titulación universitaria de diplomado/a* (4) | | | | Unitats/*Unidades* Decimals/*Decimales* | | |
| Sense titulació universitària / *Sin titulación universitaria* (5) | | | | Unitats/*Unidades* Decimals/*Decimales* | | |
| c) Altres tipus de personal / *Otro personal* (6) | | | | Unitats/*Unidades* Decimals/*Decimales* | | |

## G. Despeses / *Gastos*

**21. Despeses ordinàries durant l'any 1998 / *Gastos ordinarios durante el año 1998***

Despeses de personal / *Gastos de personal* ____ Pessetes / *Pesetas*

Despeses d'adquisicions / *Gastos de adquisiciones* ____ Pessetes / *Pesetas*

Altres despeses ordinàries / *Otros gastos ordinarios* ____ Pessetes / *Pesetas*

**Observacions / *Observaciones:***

Codi ☐☐☐☐☐☐☐☐ Codi depurador ☐

Prov. Núm. id. DC

# AMPLIACIÓ DE CONTINGUTS

**INFORMANT:** fax: ...../ ..... e-mail: .....

## B. Funcionament

### 6. Horari públic d'utilització durant l'any 1998

| | Dilluns | Dimarts | Dimecres | Dijous | Divendres | Dissabte | Diumenge |
|---|---|---|---|---|---|---|---|
| Matins, tardes i nits | ☐ 4 | ☐ 4 | ☐ 4 | ☐ 4 | ☐ 4 | ☐ 4 | ☐ 4 |

Dies d'obertura anuals ☐☐☐ Dies

Total hores d'obertura setmanal ☐☐☐ Hores

## C. Equipament a 31 de desembre de 1998

### 10. Aparells de reproducció pertanyents a la biblioteca

| | NO | SÍ | | |
|---|---|---|---|---|
| Equip de vídeo | ☐ 1 | ☐ 6 | → | ☐☐ Unitats |
| Equip de so | ☐ 1 | ☐ 6 | → | ☐☐ Unitats |

**Equipament informàtic**

| | NO | SÍ | | |
|---|---|---|---|---|
| Total PC | | | | ☐☐☐ Unitats |
| PC adquirits l'any 1998 | ☐ 1 | ☐ 6 | → | ☐☐ Unitats |
| Lectors CD-ROM | ☐ 1 | ☐ 6 | → | ☐☐ Unitats |
| Escàners | ☐ 1 | ☐ 6 | → | ☐☐ Unitats |
| Mòdems | ☐ 1 | ☐ 6 | → | ☐☐ Unitats |
| Impressores | ☐ 1 | ☐ 6 | → | ☐☐ Unitats |

**Equipament de comunicacions**

| | NO | SÍ | | |
|---|---|---|---|---|
| Línies de telèfon | ☐ 1 | ☐ 6 | → | ☐☐ Unitats |
| Circuits de dades: unitats | ☐ 1 | ☐ 6 | → | ☐☐ Unitats |
| Circuits de dades: capacitat en Kbps | ☐ 1 | ☐ 6 | → | ☐☐☐☐ Kbps |

### 12. Funcions automatitzades

| | NO | SÍ | Sistema propi | Xarxa de biblioteques |
|---|---|---|---|---|
| Adquisicions | ☐ 1 | ☐ 6 | ☐ | ☐ |
| Catalogació | ☐ 1 | ☐ 6 | ☐ | ☐ |
| Préstecs | ☐ 1 | ☐ 6 | ☐ | ☐ |
| Publicacions periòdiques | ☐ 1 | ☐ 6 | ☐ | ☐ |
| Obtenció d'estadístiques | ☐ 1 | ☐ 6 | ☐ | ☐ |
| Catàlegs en línia | ☐ 1 | ☐ 6 | ☐ | ☐ |
| Altres tipus (especifiqueu-los) | ☐ 1 | ☐ 6 | ☐ | ☐ |

## E. Activitat

### 16. Préstecs efectuats durant l'any 1998

| | Documents originals | Còpies facilitades en substitució del document original |
|---|---|---|
| A altres biblioteques de Catalunya | ☐☐☐☐☐ | ☐☐☐☐☐ |
| A altres biblioteques de l'Estat | ☐☐☐☐☐ | ☐☐☐☐☐ |

(Continua)

## F. Personal

### 20. Personal al servei de la biblioteca a 31 de desembre de 1998

| | Nombre total de persones | Dedicació: amb dedicació plena | Dedicació: amb dedicació parcial: total | Dedicació: amb dedicació parcial: en equivalència a plena (Unitats / Decimals) | Remuneració: remunerades pel seu treball en la biblioteca | Remuneració: no remunerades pel seu treball en la biblioteca |
|---|---|---|---|---|---|---|
| **Altres tipus de personal** | | | | | | |
| Auxiliars de biblioteca | | | | | | |
| Administratius/ves | | | | | | |
| Subalterns/nes | | | | | | |

**Formació en tecnologies de la informació i les comunicacions (TIC) en 1998**

Hores-assistent _____ Cursos _____ Despeses _____ Pessetes

## G. Despeses

### 21. Despeses d'inversió durant l'any 1998

Inversions reals: obres, mobiliari,... _____ Pessetes

Maquinari, programari i aparells electrònics incloent-hi serveis informàtics i lloguers de comunicacions _____ Pessetes

## H. Serveis telemàtics

### 22. Serveis prestats al públic per via telemàtica i ús de la telemàtica

| | NO | SÍ | |
|---|---|---|---|
| Serveis prestats al públic per via telemàtica (telèfons 900, Internet, etc.) i nombre de peticions | 1 | 6 | → Nombre |
| Punts d'accés a Internet via connexió permanent | 1 | 6 | → Unitats |
| Punts d'accés a Internet via mòdem | 1 | 6 | → Unitats |
| Punts d'accés a Internet per al públic | 1 | 6 | → Unitats |
| Webs propis o aliens amb pàgines pròpies | 1 | 6 | → Unitats |
| Bases de dades pròpies accessibles de forma remota | 1 | 6 | → Unitats |
| Servei d'accés a bases de dades remotes | 1 | 6 | |

### 23. Projectes telemàtics iniciats

Nombre de projectes _____ Pressupost inicial _____ Pessetes

## Definicions

### Notes a l'ampliació de l'apartat C Equipament

**PC.** S'utilitza el terme PC en sentit ampli. És a dir, equip de treball individual de qualsevol dimensió, destinat a un sol usuari.
**Equipament informàtic.** Total unitats. Totalitat dels equips, incloent-hi escàners, impressores, etc.
**Mòdem.** Equip que permet connectar-se a una xarxa de dades per via telefònica.
**Línies telefòniques.** Es consideren les línies que hi ha disponibles simultàniament.
**Circuits de dades.** Circuits digitals llogats. Qualsevol circuit que serveixi per transmetre dades, o diversos continguts integrats, llogat a empreses operadores de telecomunicacions.

### Notes a l'ampliació del punt F personal

**TIC.** Tecnologies de la informació i les comunicacions (en anglès, ICT).
**Formació en TIC.** Assistència a cursos i seminaris sobre l'ús dels ordinadors i altres tipus de material informàtic, de programes específics i de sistemes de telecomunicacions.
**Hores-assistent.** Suma dels productes del nombre d'hores, pel nombre d'assistents als cursos de formació en l'ús d'aquestes tecnologies.

### Notes al punt H sobre aspectes telemàtics

**Serveis prestats al públic per via telemàtica.** Serveis d'informació individualitzats al públic i de tràmits realitzables. No s'hi inclouen els serveis d'informació genèrics constituïts pels propis webs, quan es tracta d'informació d'ús general. Ha de ser informació d'ús particular com ara peticions individuals, consulta de dades individuals o tràmits resolts sense presència física del sol·licitant.
**Webs aliens amb pàgines pròpies.** Han de ser pàgines amb informació produïda o incorporada pel mateix centre i no referències fetes per tercers.
**Projectes telemàtics iniciats.** Projectes telemàtics dotats externament o a dur a terme en col·laboració amb altres entitats, com per exemple els programes de recerca governamentals o els de la Unió Europea.

Generalitat de Catalunya
**Institut d'Estadística de Catalunya**

Via Laietana, 58
08003 Barcelona
Tel. (93) 412 00 88



PAPER ECOLÒGIC