Estadística Social
Censos i enquestes

Estadística de biblioteques 2000

Característiques bàsiques

Generalitat de Catalunya
Institut d'Estadística de Catalunya

© Generalitat de Catalunya
Institut d'Estadística de Catalunya
1a. edició: Barcelona, gener 2002
Tiratge: 400 exemplars
ISBN: 84-393-5614-5
Dipòsit legal: B-8.267-2002

Presentació

L'Institut d'Estadística de Catalunya dóna continuïtat a la sèrie iniciada l'any 1992 amb la publicació de l'*Estadística de biblioteques 2000. Característiques bàsiques*. Aquesta estadística de caràcter biennal es fa d'acord amb les recomanacions de la Unesco sobre normalització internacional de biblioteques. Per a l'execució de l'estadística corresponent a l'any 2000 l'Institut d'Estadística de Catalunya va signar un conveni de col·laboració amb l'Instituto Nacional de Estadística i així amb una única operació s'han pogut abastar les necessitats d'ambdues institucions pel que fa al coneixement del sector. El treball de camp per a la recollida de dades d'aquesta estadística s'ha fet entre els mesos de març i juny del 2001. Aquesta activitat s'ha desenvolupat amb la col·laboració del Departament de Cultura de la Generalitat de Catalunya.

A Catalunya, l'any 2000 hi havia un total de 865 biblioteques públiques i privades. Del total de biblioteques, 166 depenen directament de la Generalitat de Catalunya (el 19,2%), 18 són de dependència estatal (2,1%) i 393 depenen de l'administració local (45,4%). A més hi ha 196 biblioteques de titularitat privada (22,7%) i 53 són de dependència universitària (el 6,1%). També hi han 39 biblioteques de titularitats diverses que representen el 4,5% del total.

La informació aportada per aquesta publicació indica que en el curs dels últims anys s'han produït importants modificacions tant pel que fa a l'estructura de la titularitat de la xarxa com en la seva gestió. El sector de les biblioteques de Catalunya continua el procés de racionalització i modernització iniciat el 1992, aquest procés es caracteritza per una reducció dels punts de servei en especial dels punts mòbils i dels dotats de menys equipament, per una reestructuració de la xarxa de biblioteques universitàries mitjançant la creació d'unitats de gestió que integren diferents punts de servei, així com el traspàs de biblioteques de la xarxa de la Generalitat de Catalunya a l'Administració Local i d'altra banda el procés de transferències de biblioteques privades cap el sector públic.

L'Institut d'Estadística de Catalunya agraeix la col·laboració de tots els directors i directores de les biblioteques que ens han facilitat les dades així com la de les Institucions que han contribuït a que puguem disposar d'aquesta informació bàsica pel coneixement de la realitat cultural del nostre país.

Jordi Oliveres i Prats
Director de l'Institut d'Estadística de Catalunya

Índex

Presentació 3
Dades bàsiques 2000 11
Notes metodològiques
1. Objectius 19
2. Àmbits 19
3. Secret estadístic 19
4. Unitats d'anàlisi 19
5. Classificació de les biblioteques 19
6. Definicions
6.1 Característiques estructurals de les biblioteques 20
6.2 Característiques d'activitat 22

Taules

Catalunya

Classe de biblioteques

1.01 Biblioteques segons la titularitat per tipus de biblioteca 31
1.02 Distribució percentual de les biblioteques segons la titularitat per tipus de biblioteca 31
1.03 Biblioteques segons el finançament per tipus de biblioteca 32
1.04 Distribució percentual de les biblioteques segons el finançament 32

Funcionament

1.05 Biblioteques segons l'any d'inici del funcionament per tipus de biblioteca 35
1.06 Biblioteques segons els punts de servei i la forma d'accés per tipus de biblioteca 35
1.07 Biblioteques segons l'horari per tipus de biblioteca 36
1.08 Biblioteques segons la mitjana d'hores i el nombre de dies d'obertura setmanal per tipus de biblioteca 36

Equipament

1.09 Biblioteques segons la superfície útil dels locals per tipus de biblioteca 39
1.10 Biblioteques segons el total de seients en sales de lectura per tipus de biblioteca 39
1.11 Biblioteques segons la longitud total dels prestatges per tipus de biblioteca 40
1.12 Biblioteques segons els aparells de reproducció que tenen per tipus de biblioteca 40

1.13 Biblioteques segons el nivell d'automatització i les funcions automatitzades per tipus de biblioteca 41

1.14 Internet i serveis a l'exterior i de l'exterior de les biblioteques per tipus de biblioteca 42

Fons i moviments

1.15 Fons existents i adquisicions efectuades durant l'any per tipus de biblioteca 45

1.16 Distribució percentual de les biblioteques segons els fons -llibres, publicacions periòdiques enquadernades i manuscrits- per tipus de biblioteca 46

Activitat

1.17 Préstecs fets, rebuts de l'estranger, nombre estimat d'usuaris i usuaris de préstecs inscrits durant l'any per tipus de biblioteca 49

1.18 Serveis de reprografia efectuats durant l'any per tipus de biblioteca 50

1.19 Biblioteques segons la disposició del catàleg de fons per tipus de biblioteca 50

Personal

1.20 Personal al servei de les biblioteques per tipus de biblioteca. Total 53

1.21 Personal al servei de les biblioteques per tipus de biblioteca. Personal amb dedicació plena 53

1.22 Personal al servei de les biblioteques per tipus de biblioteca. Personal amb dedicació parcial 54

1.23 Personal al servei de les biblioteques per tipus de biblioteca. Personal amb dedicació parcial amb equivalència a dedicació plena 54

1.24 Personal al servei de les biblioteques per tipus de biblioteca. Total personal amb equivalència a dedicació plena 55

Despeses

1.25 Despeses corrents i d'inversió de les biblioteques per tipus de biblioteca (euros) 59

Comarques, àmbits del pla territorial i províncies

Classe de biblioteques

2.01 Biblioteques segons el tipus 65

2.02 Biblioteques segons la titularitat 66

2.03 Biblioteques segons el finançament 67

Funcionament

2.04 Biblioteques segons l'any d'inici del funcionament 71

2.05 Biblioteques segons els punts de servei i la forma d'accés 72

2.06 Biblioteques segons l'horari 73

2.07 Biblioteques segons la mitjana d'hores i el nombre de dies d'obertura setmanal 74

Equipament

2.08 Biblioteques segons la superfície útil dels locals 77
2.09 Biblioteques segons el total de seients en sales de lectura 78
2.10 Biblioteques segons la longitud total dels prestatges 79
2.11 Biblioteques segons els aparells de reproducció que tenen 80
2.12 Biblioteques segons el nivell d'automatització i les funcions automatitzades 82
2.13 Internet i serveis a l'exterior i de l'exterior de les biblioteques 84

Fons i moviments

2.14 Fons existents i adquisicions efectuades durant l'any 87
2.15 Distribució percentual de les biblioteques segons els fons -llibres, publicacions periòdiques enquadernades i manuscrits- 90

Activitat

2.16 Préstecs fets, rebuts de l'estranger, nombre estimat d'usuaris i usuaris de préstecs inscrits durant l'any. 93
2.17 Serveis de reprografia efectuats durant l'any 95
2.18 Biblioteques segons la disposició del catàleg de fons 96

Personal

2.19 Personal al servei de les biblioteques. Total 99
2.20 Personal al servei de les biblioteques. Personal amb dedicació plena 100
2.21 Personal al servei de les biblioteques. Personal amb dedicació parcial 101
2.22 Personal al servei de les biblioteques. Personal amb dedicació parcial amb equivalència a dedicació plena 102
2.23 Personal al servei de les biblioteques. Total personal amb equivalència a dedicació plena . 103

Despeses

2.24 Despeses corrents i d'inversió de les biblioteques (euros) 107

Municipis de Catalunya amb 1 o més biblioteques. Ordre alfabètic

3.01 Biblioteques segons el tipus de biblioteca 111
3.02 Biblioteques segons la titularitat 117

Qüestionari utilitzat 123

Dades bàsiques 2000

1. Nivells en dotació de biblioteques

L'any 2000, Catalunya té una taxa d'1,4 biblioteques per 10.000 habitants, tan mateix s'enregistra una mitjana de 22.772 llibres i publicacions periòdiques per biblioteca que representa un 11,0% més que el 1998. S'ha de tenir en compte que en aquest període s'ha continuat el treball de depuració del fons de les biblioteques públiques o populars per adequar-lo al fons real de servei al públic.

Els fons disponibles per les biblioteques catalanes a 31 de desembre de 2000, eren de 18,7 milions de llibres a disposició dels usuaris. Aquesta xifra representa una taxa de 3,1 llibres per habitant, lleugerament més alta que la corresponent a l'any 1998 que era de 2,8 llibres.

Les biblioteques poden tenir un o més punts de servei, definits com locals separats en els quals es donen serveis de biblioteca. A Catalunya l'any 2000 hi ha un total de 944 punts de servei de biblioteca, que representa una taxa de 1,6 punts de servei per 10.000 habitants. En el curs dels últims anys en el sector de les biblioteques de Catalunya s'ha produït una reducció dels punts de servei, en especial dels punts mòbils i dels dotats de menys equipament.

2. Titularitat de les biblioteques

Del total de 865 biblioteques censades, 166 depenen de la Generalitat de Catalunya (19,2%), 18 són de dependència estatal (2,1%) i 393 depenen de l'administració local (45,4%). A més hi ha 196 biblioteques de titularitat privada (22,7%) i 53 són de dependència universitària (6,1%). Resten 39 biblioteques de titularitats diverses que representen el 4,5% del total.

En el curs dels últims anys s'han produït importants modificacions tant pel que fa a l'estructura de la titularitat de la xarxa de biblioteques com en la seva gestió, així aquest sector ha continuat el procés de racionalització i modernització iniciat a començament dels anys noranta bàsicament per l'aplicació de la llei 4/1993 de 18 de març del Sistema Bibliotecari de Catalunya que determina, entre altres actuacions, la titularitat municipal de les biblioteques pertanyents al sistema de lectura pública de la Generalitat de Catalunya. D'altra banda s'ha d'assenyalar el procés de transferències de biblioteques privades cap el sector públic.

3. Tipus de biblioteques

La Biblioteca de Catalunya és una biblioteca no especialitzada de caràcter científico-erudit i és la biblioteca nacional de Catalunya tal com ho defineix l'esmentada llei 4/1993 de 18 de març del Sistema Bibliotecari de Catalunya. D'altra banda les biblioteques públiques o populars que són 438 representen la meitat de la dotació bibliotecària de Catalunya (50,6%) i atenen al públic en general o a categories específiques d'usuaris. Les biblioteques d'institucions d'ensenyament superior, bàsicament al servei dels estudiants i personal docent són el 9,8% del total. Finalment les biblioteques especialitzades que són el 39,4% donen servei per a una branca o disciplina en particular.

4. Finançament de les biblioteques

Per primera vegada, l'any 2000 es poden conèixer la procedència de les partides de finançament de despeses de les biblioteques, aquest finançament pot ser múltiple i tenir diverses fonts per una mateixa biblioteca. Així a Catalunya 358 biblioteques reben finançament de l'administració de la Generalitat (41,4%), 22 biblioteques ho fan de l'administració de l'Estat (2,5%), de les diputacions en reben 157 biblioteques (18,2%) i els ajuntaments i entitats locals financien 400 biblioteques es a dir a un 46,2% del total. El sector privat en el seu conjunt fa aportacions a 230 biblioteques (26,6%)

5. Dades de funcionament: antiguitat i horaris

La majoria de biblioteques existents a Catalunya tenen un inici de funcionament recent, així el 53,2% són biblioteques que han començat la seva activitat després de 1980, és a dir que més de la meitat de les biblioteques tenen menys de 20 anys d'antiguitat. Les biblioteques amb inici de funcionament entre 1960 i 1979 són el 23,1%, i les del període 1940 a 1959 són només el 11,0%. Quant a les biblioteques

de més antiguitat, les anteriors a 1940, representen el 12,7% del total. S' ha d'assenyalar també que l'any 2000 han iniciat el seu funcionament 9 biblioteques.

Pel que fa a la disponibilitat dels serveis, el 59,8% dels centres tenen horari de matins i tarda. A més hi ha un 30,6% de biblioteques amb horari limitat de tarda i un 8,0% de matí únicament. Catorze biblioteques de Catalunya (1,6%) tenen a 31 de desembre del 2000 horari complet de matí, tarda i nit. La mitjana de dies d'obertura anual és de 235 dies i la mitjana d'hores d'obertura setmanal de les biblioteques és de 32 hores, repartides en una mitjana de 5 dies d'obertura per setmana

6. Dades d'equipament a 31 de desembre del 2000

El 12,1% de les biblioteques té 100 o més seients en sales de lectura, les biblioteques amb capacitat compresa entre 50 i 99 seients són el 20,1% del total. El grup més nombrós és el de les biblioteques que tenen entre 10 i 49 seients en les sales de lectura (53,8%). Les biblioteques petites de menys de 10 seients representen el 14,0 %.

7. Accés a Internet

En l'Estadística de biblioteques de l'any 2000, s'ha recollit també per primera vegada informació referent als serveis d'Internet per part de les biblioteques. Així es pot constatar que 582 biblioteques que representen el 67,3% tenen connexió a la xarxa i d'aquestes 244 tenen pàgina web el que suposa el 28,2% de les biblioteques.

8. Fons documentals de les biblioteques

Si es considera el total de fons corresponents a llibres, publicacions periòdiques enquadernades i manuscrits, el 5,8% de les biblioteques tenen més de 50.000 documents. Les biblioteques amb fons compresos entre 20.001 i 50.000 volums representen el 16,1% del total i les de 10.001 a 20.000 són el 29,3%. Entre les biblioteques de dimensió més petita, un 22,9% tenen entre 5.001 i 10.000 volums, mentre que les que tenen 5.000 volums o menys, representen el 25,9% del total.

9. Personal al servei de les biblioteques

Pel que fa al personal al servei de les biblioteques representa un total de 3.234 persones. Els bibliotecaris i bibliotecàries amb títol eren 1.123 (el 34,7% del total de personal). Quant als bibliotecaris o bibliotecàries formats en l'exercici de les seves funcions són un total de 723 (equivalent al 22,4%) dels quals 308 tenen titulació de llicenciatura universitària, 213 de diplomatura i 202 no tenen titulació universitària. Resten 1.388 persones que suposen el 43,0% del total, amb titulacions diverses.

10. Despeses corrents i d'inversió

Finalment cal assenyalar que les despeses corrents i d'inversió de les biblioteques de Catalunya, importen un total de101.370.155 euros, un 20% més que el 1998. De les despeses corrents, 58.941147 euros corresponen a despeses de personal, 23.435.378 són despeses d'adquisicions i 12.528.468 són altres despeses corrents. Pel que fa a les despeses d'inversió, l'any 2000 amb 6.465.162 euros han quasi duplicat la xifra de l'any 1998 que era l'equivalent a 3.458.190 euros.

1. Biblioteques. Taxes d'equipament. Catalunya. 2000.

	Biblioteques per 10.000 hab.		Punts de servei per 10.000 hab.		Llibres per hab.
Baix Llobregat	0,70	Baix Llobregat	0,79	Baix Llobregat	0,96
Vallès Occidental	0,85	Maresme	0,85	Pla de l'Estany	1,29
Maresme	0,85	Vallès Occidental	0,88	Vallès Oriental	1,38
Alt Empordà	1,04	Alt Empordà	1,04	Alt Penedès	1,43
Vallès Oriental	1,05	Garraf	1,10	Baix Penedès	1,47
Garraf	1,10	Pla de l'Estany	1,23	Selva	1,57
Pla de l'Estany	1,23	Alt Penedès	1,31	Baix Empordà	1,71
Alt Penedès	1,31	Vallès Oriental	1,31	Maresme	1,73
Selva	1,36	Selva	1,36	Anoia	1,95
Baix Empordà	1,40	Baix Empordà	1,40	Montsià	1,96
Catalunya	1,40	Baix Penedès	1,46	Garraf	2,00
Barcelonès	1,43	Catalunya	1,55	Alt Empordà	2,02
Montsià	1,44	Anoia	1,55	Berguedà	2,15
Baix Penedès	1,46	Bages	1,57	Baix Ebre	2,15
Baix Camp	1,50	Tarragonès	1,57	Baix Camp	2,22
Anoia	1,55	Montsià	1,62	Alt Camp	2,36
Bages	1,57	Barcelonès	1,69	Urgell	2,39
Tarragonès	1,57	Baix Camp	1,71	Garrotxa	2,42
Berguedà	1,84	Berguedà	1,84	Vallès Occidental	2,44
Segrià	2,13	Ripollès	2,30	Noguera	2,57
Osona	2,22	Osona	2,30	Pallars Jussà	2,70
BaixEbre	2,26	Pallars Jussà	2,40	Priorat	2,71
Ripollès	2,30	Garrotxa	2,56	Val d'Aran	2,76
Garrotxa	2,35	Baix Ebre	2,57	Cerdanya	2,86
Gironès	2,35	Alt Camp	2,58	Ripollès	2,93
Pallars Jussà	2,40	Segrià	2,62	Garrigues	2,98
Alt Camp	2,58	Noguera	2,64	Catalunya	3,05
Noguera	2,64	Gironès	2,65	Pla d'Urgell	3,10
Cerdanya	2,93	Cerdanya	2,93	Segrià	3,12
Urgell	2,95	Urgell	2,95	TerraAlta	3,18
Alt Urgell	3,13	Alt Urgell	3,13	Segarra	3,26
Pla d'Urgell	3,41	Plad'Urgell	3,41	Tarragonès	3,34
Riberad'Ebre	3,60	Ribera d'Ebre	3,60	Osona	3,69
Garrigues	3,65	Garrigues	3,65	Solsonès	3,70
Segarra	3,91	Segarra	3,91	Alt Urgell	3,80
Conca de Barberà	4,34	Conca de Barberà	4,34	Bages	3,83
Priorat	4,41	Priorat	4,41	Alta Ribagorça	3,93
Solsonès	4,45	Solsonès	4,45	Barcelonès	4,65
Terra Alta	4,92	TerraAlta	4,92	Ribera d'Ebre	4,79
Val d'Aran	5,18	Vald'Aran	5,18	Gironès	5,53
Alta Ribagorça	5,59	AltaRibagorça	5,59	Pallars Sobirà	5,73
Pallars Sobirà	6,64	Pallars Sobirà	6,64	Conca de Barberà	8,47

Mapa 1. Biblioteques per 10.000 habitants. Catalunya. 2000

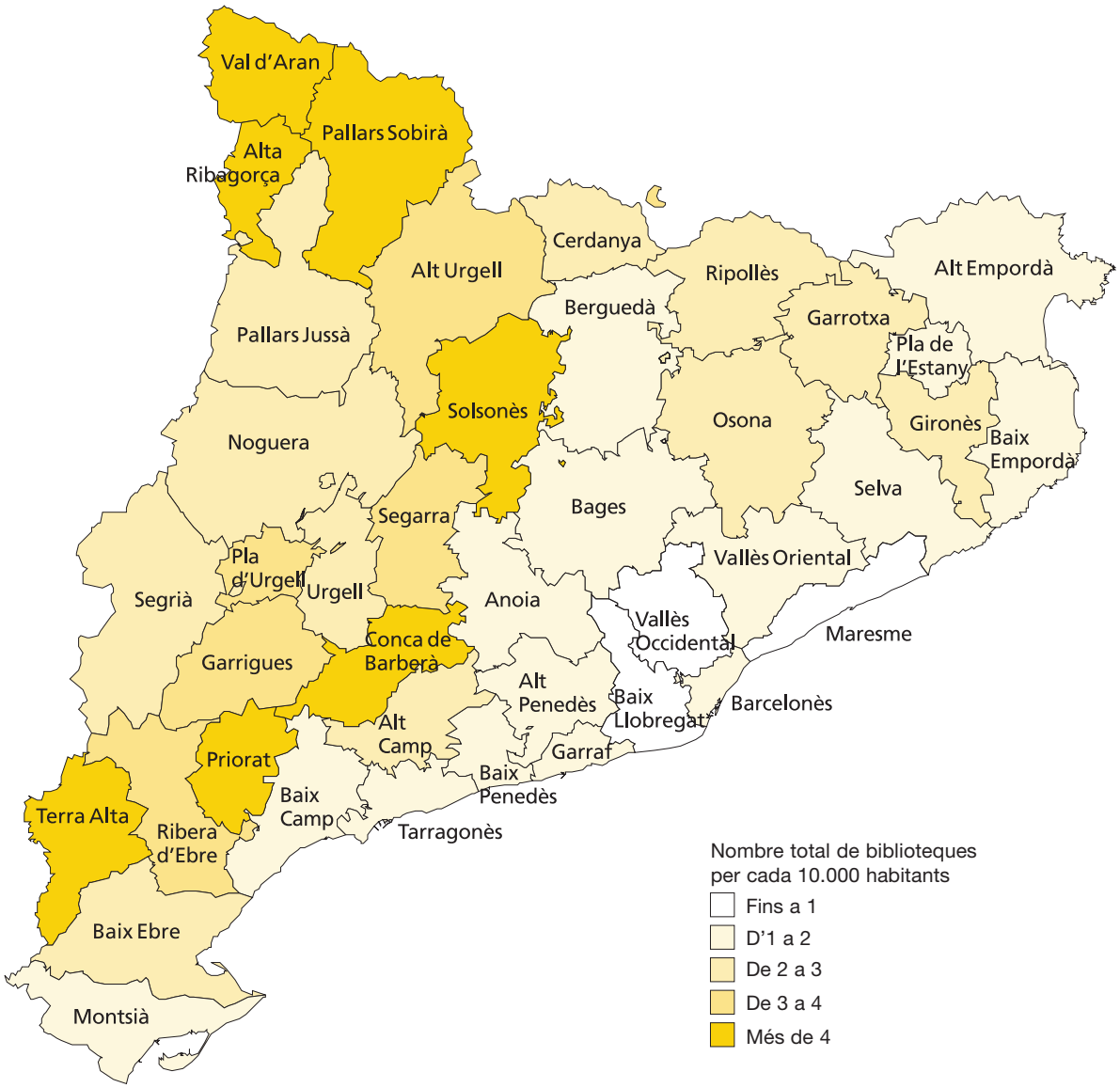

Mapa 2. Punts de servei per 10.000 habitants. Catalunya. 2000

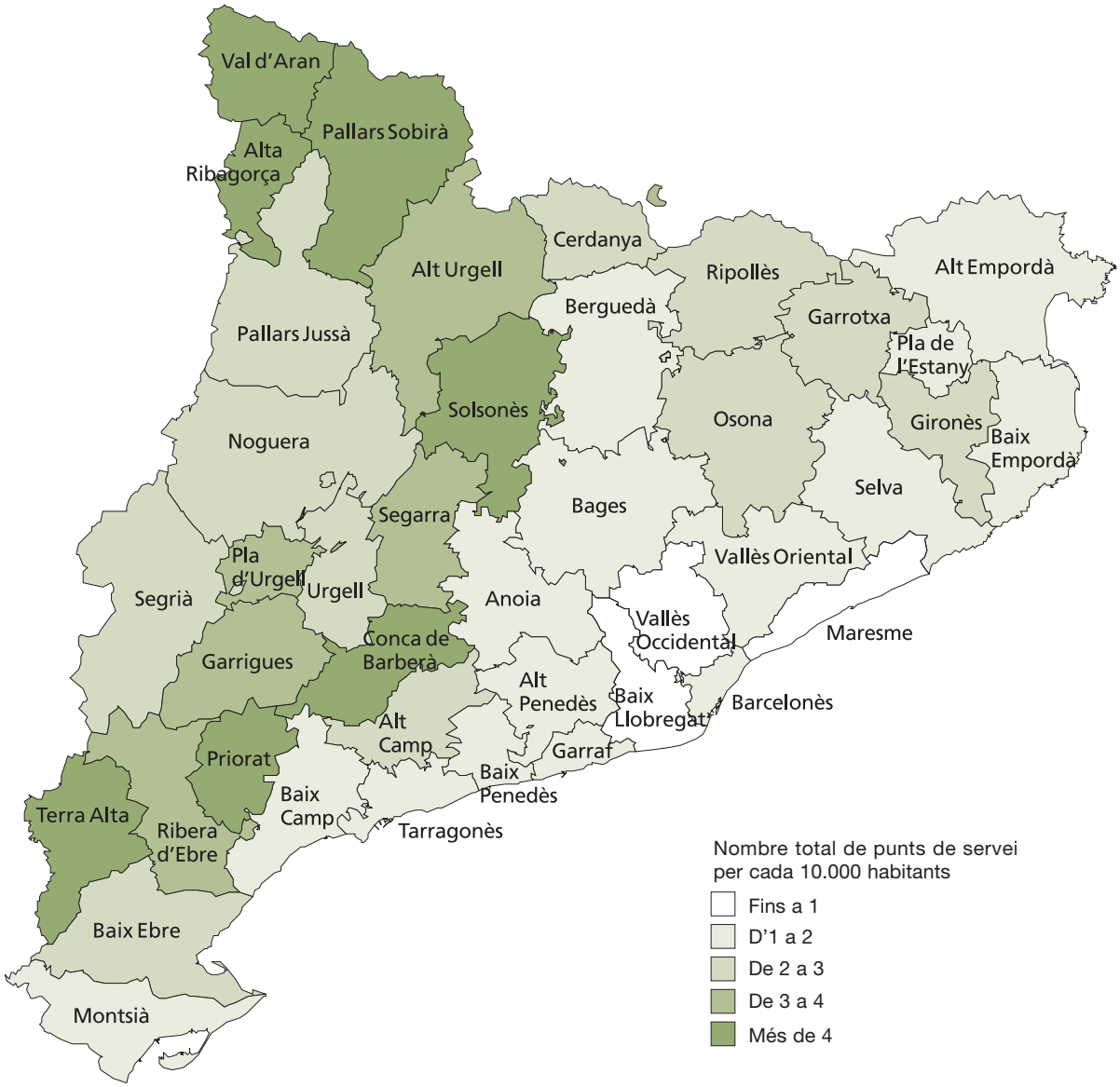

Mapa 3. Llibres per habitant. Catalunya. 2000

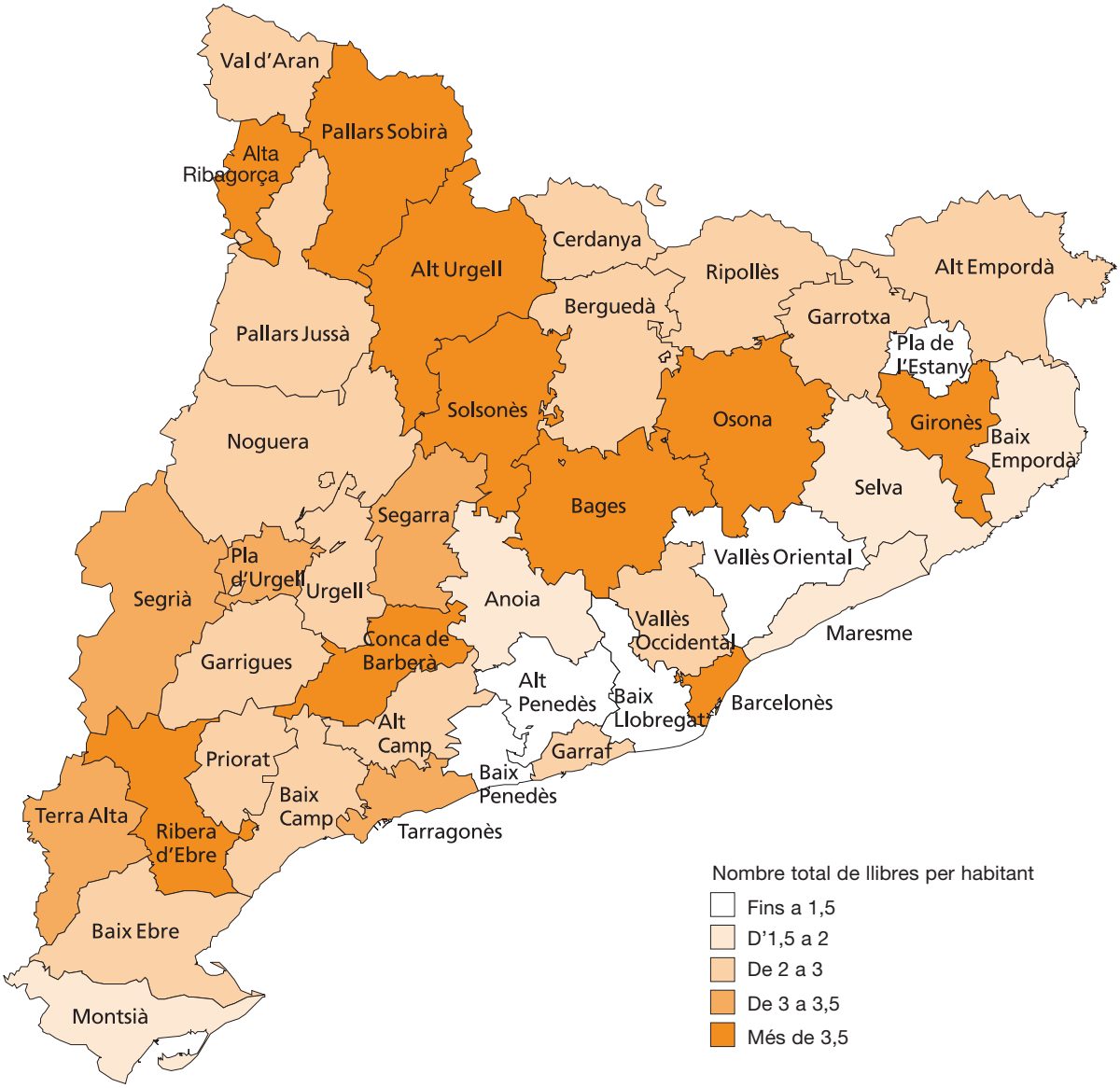

Gràfic 1. Biblioteques per tipus. Catalunya 2000.

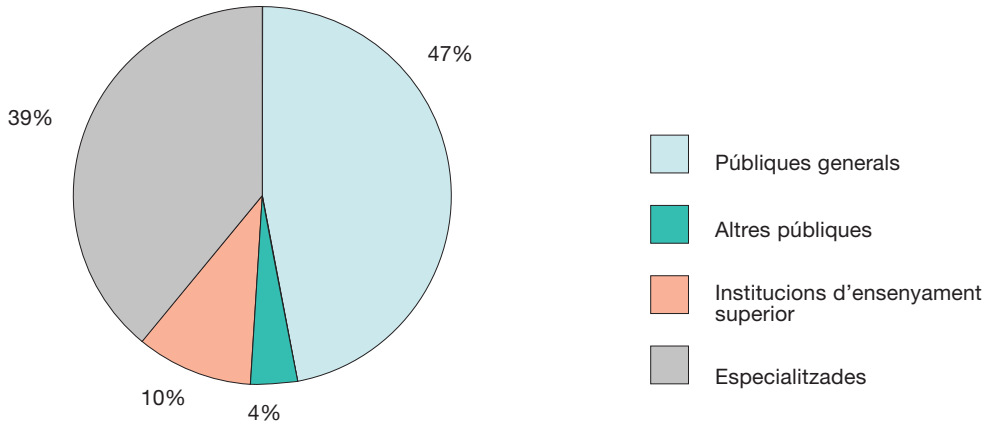

Gràfic 2. Biblioteques segons la titularitat. Catalunya 2000.

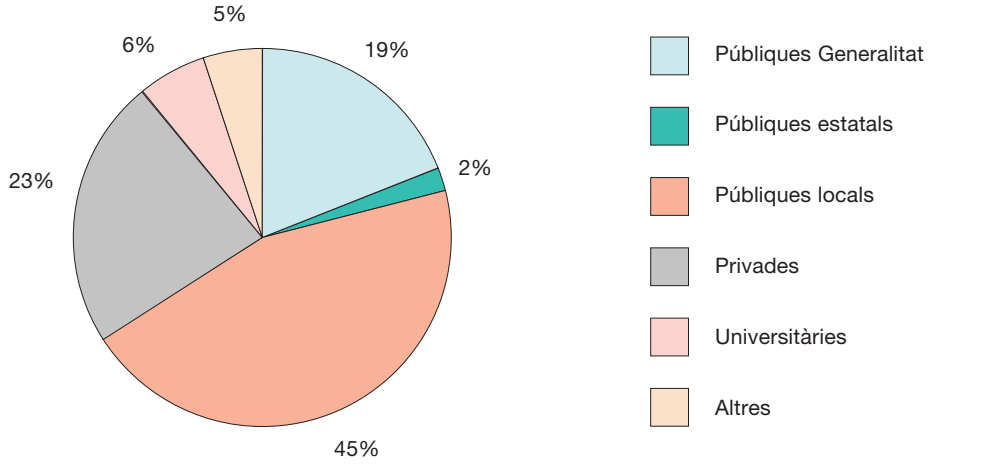

Gràfic 3. Fons de les biblioteques. Catalunya 2000.

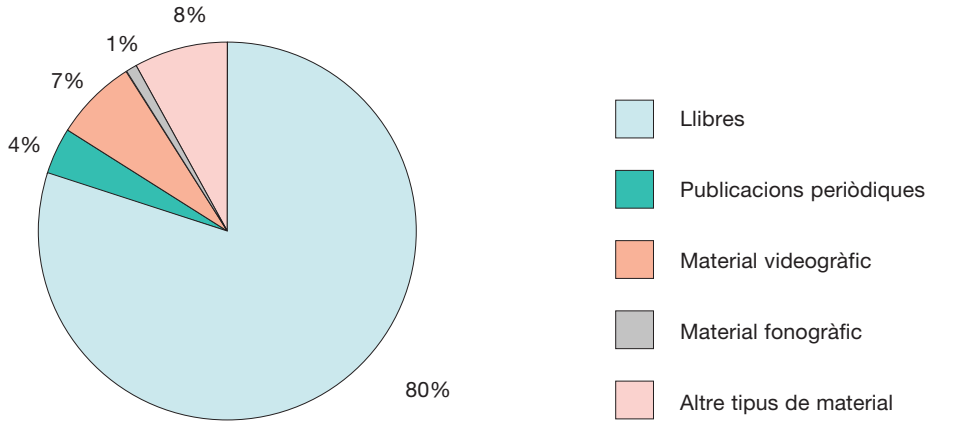

Notes metodològiques

1. Objectius

Els objectius d'aquesta estadística són:

- Proporcionar informació relativa a l'equipament físic i humà de totes les categories de biblioteques
- Mesurar les variacions biennals que es produeixin en l'activitat de les biblioteques
- Avaluar el finançament que es destina a aquesta activitat
- Facilitar la comparabilitat estatal i internacional

2. Àmbits

Aquesta investigació estadística s'estén a totes les biblioteques, qualsevol que sigui la seva dependència administrativa, excepte les biblioteques privades (de particulars o entitats), la utilització de les quals no està permesa al públic ni tan sols en condicions especials. *No s'hi inclouen, però per la pròpia definició de l'operació les biblioteques escolars ni tampoc les biblioteques militars per no disposar d'aquesta informació.*

El període de referència de l'estadística és l'any natural de 2000, encara que per a determinades característiques se sol·licita la situació a 31 de desembre.

3. Secret estadístic

L'estadística de biblioteques està sotmesa al secret estadístic el que fa que no es donin dades individualitzades ni per àmbits territorials que tinguin 1 o 2 unitats d'observació, amb l'excepció de les dades de catalogació de tipus i titularitat de la biblioteca i les dades de la Biblioteca de Catalunya per la seva pròpia naturalesa.

4. Unitats d'anàlisi

La unitat d'anàlisi és la **biblioteca**, i segons la recomanació sobre la normalització internacional de les estadístiques relatives a les biblioteques aprovada per la UNESCO, la seva definició és la següent:

S'entendrà per biblioteca, sigui quina sigui la seva denominació, tota col·lecció organitzada de llibres i publicacions periòdiques impreses o de qualsevol altre document, en especial gràfics i audiovisuals, i els serveis del personal que faciliten als usuaris la utilització d'aquests documents, amb fins informatius, d'investigació, d'educació o recreatius.

Des del punt de vista estadístic, es considerarà com a biblioteca la *unitat administrativa*, és a dir, tota biblioteca independent o grup de biblioteques, que tinguin una mateixa direcció o una administració única, i com a punt de servei, tota biblioteca que doni serveis als usuaris en un local apart, tant si és independent, com si forma part d'un grup de biblioteques que constitueixin una unitat administrativa.

5. Classificació de les biblioteques

Les biblioteques es classifiquen en les següents categories segons el tipus:

Biblioteca de Catalunya

Biblioteca patrimonial i de recerca, de caràcter científic i erudit, de segon recurs, no universitària i amb funcions de biblioteca nacional. La Llei del sistema bibliotecari de Catalunya de l'any 1993 defineix plenament les funcions de la Biblioteca de Catalunya en tant que biblioteca nacional.

Biblioteques públiques o populars

Biblioteques que estan al servei d'una comunitat gratuïtament o per una mòdica suma, per atendre al públic en general o a certes categories d'usuaris com infants, malalts d'hospitals, presos, etc.

Inclou tant a les biblioteques públiques pròpiament dites, és a dir, les biblioteques finançades totalment o en la seva major part pels poders públics (administració de la Generalitat, estatal o local), com les biblioteques finançades per entitats privades (caixes d'estalvi, societats, associacions, hospitals, organitzacions diverses, etc.).

Biblioteques d'institucions d'ensenyament superior

Són les biblioteques dedicades principalment al servei dels estudiants i del personal docent de les facultats universitàries, escoles tècniques superiors, escoles universitàries i altres centres d'ensenyament superior públics i privats. Poden també estar obertes al públic en general. S'inclouen en aquest grup:

- La biblioteca universitària principal o central, i grups de biblioteques que poden tenir locals diferents però que depenen d'un sol director.
- Les biblioteques de centres o departaments universitaris que no estiguin dirigides o administrades per la biblioteca universitària central o principal.
- Les biblioteques d'altres centres d'ensenyament superior que no formen part de les Universitats.

Biblioteques especialitzades

Són biblioteques que depenen d'una associació, servei oficial, centre d'investigació, societat erudita, associació professional, institució cultural, cambra de comerç, museu o de qualsevol altre organisme, i que pertanyen la seva major part, a una disciplina o branca particular. Poden proporcionar documentació o servei a totes les persones que ho demanin, o estar essencialment destinades a respondre a les necessitats d'informació d'uns usuaris en especial.

6. Definicions

6.1 Característiques estructurals de les biblioteques

S'han considerat característiques estructurals les següents:

Tipus de biblioteca (vegeu classificació de les biblioteques)

Titularitat

Fonts de finançament

Any d'inici de funcionament

Punts de servei

Forma d'accés

Temps d'utilització de la biblioteca

Equipament físic

Titularitat de la biblioteca

Per titularitat s'entén la persona física o jurídica que figura com a titular patrimonial de la biblioteca encara que en ocasions no coincideixi amb l'organisme que la gestiona.

Segons l'organisme que figura com a titular, la biblioteca es classifica en:

- Pública de la Generalitat
- Pública estatal
- Pública d'entitat local
- Privada
- Universitària
- Una altra titularitat

Any d'inici del funcionament

Es considera l'any en què va començar a funcionar per primera vegada la biblioteca, amb independència que coincideixi o no amb l'any de la seva construcció i que aquesta hagi pogut tenir períodes d'inactivitat més o menys perllongats.

Punts de servei

És tota biblioteca que dóna serveis als usuaris en un local apart, tant si és independent com si forma part d'un grup de biblioteques que constitueixi una unitat administrativa. Es consideren punts de servei les biblioteques independents, les biblioteques centrals com les filials (tant fixes com mòbils: bibliobusos, biblioteca de tren, etc.) sempre que doni servei directe als usuaris. No es consideren punts de servei les parades dels bibliobusos. Es diferencien els punts de servei en fixos i mòbils.

Forma d'accés

Es fa distinció entre les que tenen accés lliure, és a dir, les biblioteques que proporcionen documentació i servei a tota la població que la demani i les que el seu accés està restringit a determinats col·lectius.

Temps d'utilització de les biblioteques durant l'any

Es comptabilitzen la mitjana d'hores setmanals d'obertura de les biblioteques als usuaris:

- Menys de 10
- De 10 a 19
- De 20 a 39
- 40 i més

Es distingeix també entre: només matí, només tarda, matí i tarda i matí, tarda i nit. El mateix temps es demanen els dies d'obertura setmanal.

Equipament físic

S'analitzen les característiques de l'equipament físic de la biblioteca, a 31 de desembre de l'any 2000.

Superfície útil dels locals destinats a les activitats pròpies de la biblioteca: és el conjunt de tots els pisos de què consta la biblioteca, i totes les superfícies, mesurades en metres quadrats, compreses dins dels seus murs. Inclou per tant, totes les zones utilitzables o útils des del punt de vista de l'objectiu de la biblioteca (sales de lectura, prestatges, mostradors, mobles, espai de treball del personal, etc.), i les superfícies no utilitzades directament per activitats pròpies de la biblioteca (com zones de serveis, passadissos, escales, sala d'actes, etc.).

Nombre total de seients de les sales de lectura: es comptabilitzen tots els seients utilitzats per activitats pròpies de la biblioteca, entesos en sentit ampli, és a dir, el nombre de seients de les sales públiques de lectura, butaques de lectura, seients pels estudis en grup i seients de la secció de documents audiovisuals. No s'inclouran els seients de taules on estiguin els fitxers o catàlegs ni els de recintes tancats destinats a sales de conferències o reunions.

Longitud total dels prestatges ocupats: és la longitud total en metres dels prestatges senzills de les seccions en què estan col·locats els llibres. S'inclouen sols les seccions on són col·locades les col·leccions pròpiament dites. No s'inclouen els prestatges dels locals que serveixen per a la manipulació (catalogació, etiquetat, etc.), els prestatges de presentació de la secció de préstecs, ni els de la secció de recepció de material on s'emmagatzemen provisionalment documents de biblioteca.

Aparells de reproducció: es consigna l'existència o no dels aparells de reproducció que a continuació s'especifiquen, i en cas afirmatiu, la quantia que disposa la biblioteca per serveis dels usuaris.

- fotocopiadores
- lectores i lectores-impressores de microfitxes i microfilms
- terminals informàtic d'ús intern o professional
- terminals informàtic per a consulta dels usuaris
- equips de vídeo
- equips de so
- altres (tèlex, telefax, etc.).
- Nombre de terminals informàtics en servei de consulta de CD-ROM per a usuaris

Automatització: es considera que la biblioteca ha posat en funcionament l'automatització, quan alguna de les seves funcions estigui automatitzada. Es distingeix també entre les que ja disposen d'un projecte concret i un pressupost per l'automatització, i les que no el tenen.

Funcions automatitzades: en cas que l'automatització estigui en funcionament en la biblioteca, s'especifica quina o quines de les següents funcions es troben automatitzades:

- adquisicions
- catalogació
- préstecs
- publicacions periòdiques
- obtenció d'estadístiques
- catàlegs en línia i altres

6.2 Característiques d'activitat

L'activitat anual de les biblioteques es recull mitjançant les següents característiques:

Internet i serveis a l'exterior i de l'exterior

Fons i moviments

Publicacions periòdiques rebudes en curs

Usuaris inscrits

Préstecs fets

Préstecs rebuts de biblioteques de l'estranger

Servei de reprografia

Mètode de disposició del catàleg de fons

Personal

Despeses corrents i d'inversió

Internet i serveis a l'exterior i de l'exterior

Es consigna l'existència o no del servei d'internet a la biblioteca. En cas afirmatiu s'especifica si:

- l'accés a internet és per ús intern o professional
- l'accés a internet és per a usuaris
- si disposa de correu electrònic
- nombre de terminals informàtics amb accés a internet
- disposa de pàgina web
- adreça de la pàgina web
- nombre de visites a la pàgina web durant l'any

Fons i moviments

Es consignen per a cada tipus de document que disposa la biblioteca, les següents característiques:

Nombre de fons: és el conjunt de documents que hi ha a disposició dels usuaris a 31 de desembre de 2000.

Nombre d'adquisicions efectuades: és el conjunt de documents que han enriquit el fons durant l'any 2000, per compra, donació, intercanvi o de qualsevol altra manera.

Nombre de baixes produïdes: és el conjunt de documents que han deixat de formar part del fons durant l'any 2000, per purga, pèrdua, etc.

Els tipus de documents pels quals se sol·licita separadament aquesta informació són els següents:

- Llibres
- Publicacions periòdiques enquadernades
- Manuscrits
- Material videogràfic es distingeix entre microformes planes (microfitxes), microformes enrotllades (microfilms) i microformes en un altre format i diapositives.
- Material fonogràfic inclou: discos microsolcs, discos compactes, cintes magnetofòniques, cassets, i altres materials auditius.
- Combinats audiovisuals, inclou enregistraments de vídeo, tant en discos com en cintes, i pel·lícules cinematogràfiques.
- Material informàtic, inclou CD-ROM i els disquets.
- Altre material, inclou material cartogràfic (mapes i plànols), materials gràfics (fotos, cartells, gravats, làmines, dibuixos, etc.) i altres materials de menor importància no inclosos en la resta d'epígrafs.

Tant en els fons com en les adquisicions i baixes, s'entén per volum la unitat material de documents impresos o manuscrits continguts en una enquadernació o carpeta, i per títol el terme utilitzat per designar un document imprès que constitueix un tot únic, tant si consta d'un o més volums.

Publicacions periòdiques rebudes en curs

És la publicació editada en sèrie continuada, amb el mateix títol, a intervals regulars, durant un període de temps indeterminat, estant numerats consecutivament els números de la sèrie o dates de cada un d'ells. Estan compresos en aquesta definició els periòdics diaris, així com les publicacions anuals o les de periodicitat més àmplia.

Usuaris inscrits

Tota persona que a 31 de desembre de 2000 figura inscrita a la biblioteca amb la finalitat d'agafar manllevats documents per a la seva utilització fora del local.

Préstecs fets

Nombre total de préstecs fets durant l'any per la biblioteca, per a la seva utilització fora, distingint-se entre els documents originals i les còpies facilitades en substitució del document original. Els préstecs poden ser: préstecs als usuaris, préstecs a altres biblioteques de Catalunya, préstecs a altres biblioteques de l'Estat, préstecs a biblioteques de l'estranger

S'especifiquen els préstecs de documents originals i de còpies facilitades en nombre d'unitats prestades; i s'entén en cas de les còpies facilitades, que una unitat equival a l'original complet al qual substitueix.

Préstecs rebuts de biblioteques de l'estranger

Es comptabilitzen de la mateixa manera que els préstecs que figuren en l'apartat anterior.

Servei de reprografia

Còpies realitzades per les biblioteques durant l'any, per als seus usuaris; i les destinades a substituir els documents originals en els préstecs entre biblioteques. S'especificaran de forma separada: nombre de fotocòpies corresponents al nombre de fulls fotocopiats, nombre de microfitxes, nombre de microfilms

Mètode de disposició del catàleg de fons

Es consigna el mètode de disposició del catàleg de fons, poden ser vàries de les opcions següents:

- manual
- accés des d'internet
- accés a una xarxa local
- a l'ordinador sense xarxa local
- amb CD-ROM
- no en té

Personal al servei de la biblioteca

Es considera la següent classificació del personal al servei de la biblioteca a 31 de desembre de 2000:

- Bibliotecaris professionals amb títol acreditatiu
- Bibliotecaris formats en l'exercici de les seves funcions:
  - amb titulació universitària de llicenciat o doctorat
  - amb titulació universitària de diplomat
  - sense titulació universitària
- Altre personal

S'entén per bibliotecari, tota persona ocupada en una biblioteca que ha adquirit una formació general en biblioteconomia o en ciències de la informació. Aquesta formació la pot haver adquirit mitjançant un ensenyament teòric, recolzada per un títol que així ho acredita, o treballant durant un temps prolongat, sota control, en una biblioteca.

Als efectes d'aquesta estadística es consideren bibliotecaris professionals amb títol acreditatiu, els que pertanyen als cossos de facultatius i ajudants d'arxius i biblioteques, d'arxivers i bibliotecaris de comunitats autònomes, d'arxivers i bibliotecaris d'ajuntaments o auxiliars de biblioteca d'universitat i els que tinguin realitzats els cursos de documentalista o siguin diplomats en biblioteconomia. Els bibliotecaris formats en l'exercici de les seves funcions són els que tenint una formació general en biblioeconomia o en ciències de la informació adquirida en l'exercici de la seva activitat diària, no estan recolzats per un títol acreditatiu. En un altre personal s'inclou la resta dels treballadors de la biblioteca que executen funcions auxiliars, i no específiques de bibliotecari.

Per a cada categoria de personal dins de la biblioteca es distingeixen entre: Persones amb dedicació plena, persones amb dedicació parcial i equivalència a dedicació plena de les persones amb dedicació parcial.

Per nombre total de persones s'entén la suma del nombre de persones amb dedicació plena i amb dedicació parcial. Són persones amb dedicació plena aquelles que dediquen al menys el 90% de la seva jornada laboral al servei de la biblioteca, mentre que ho són amb dedicació parcial si solament hi dediquen entre el 10% i 90%. S'inclouran també com a personal amb dedicació parcial aquells que hagin treballat en la biblioteca un temps inferior a l'any.

L'equivalència a dedicació plena de les persones amb dedicació parcial es realitzarà sumant per cada categoria de treballadors, els percentatges de temps de la jornada laboral dedicats per cada un d'ells a les tasques de la biblioteca.

Despeses

Són **despeses corrents** aquelles que ocasiona el funcionament de la biblioteca:

Despeses de personal: total de despeses en concepte de retribucions íntegres, gratificacions, complements, antiguitats, etc., inclosa la quota a la Seguretat Social en el seu cas.

Despeses d'adquisicions: total de despeses per documents (impresos, manuscrits, audiovisuals, etc.) adquirits per la biblioteca, durant l'any sigui quin sigui l'origen del seu finançament. No s'inclouran les despeses per constituir el fons inicial de la biblioteca.

Altres despeses de funcionament: material no inventariable, despeses de calefacció i manteniment dels locals, etc.

Són **despeses d'inversió** les inversions reals com obres, mobiliari, màquina, dinamització, etc.

Catalunya

Classe de biblioteques

1.01 Biblioteques segons la titularitat per tipus de biblioteca. 2000. Catalunya.

	Titularitat						
	pública Generalitat	pública estatal	pública local	privada	universitària	altres	**Total**
Tipus							
Biblioteca de Catalunya	1	0	0	0	0	0	**1**
públiques o populars							
generals	0	3	357	43	0	2	**405**
infantils	0	0	2	0	0	0	**2**
hospitals	0	0	1	9	0	0	**10**
institucions penitenciàries	9	0	0	0	0	0	**9**
empleats	0	0	0	1	0	0	**1**
col·legis majors	0	0	0	5	0	0	**5**
altres de públiques	0	0	3	3	0	0	**6**
institucions enseny. superior							
central de la universitat	0	0	0	1	8	0	**9**
departaments universitat	4	0	1	18	43	2	**68**
superior no universitari	1	0	2	5	0	0	**8**
especialitzades							
religioses	0	0	0	17	0	1	**18**
organismes de l'administració	0	11	0	1	0	0	**12**
departaments Generalitat	111	0	0	0	0	1	**112**
centres investigació	0	2	0	8	1	5	**16**
col·legis professionals	0	0	0	28	0	3	**31**
empreses	0	0	0	14	0	1	**15**
arxius i museus	30	2	16	3	0	7	**58**
altres d'especialitzades	10	0	11	40	1	17	**79**
Total	**166**	**18**	**393**	**196**	**53**	**39**	**865**

1.02 Distribució percentual de les biblioteques segons la titularitat per tipus de biblioteca. 2000. Catalunya.

Distribució percentual respecte al total de biblioteques

	Titularitat					
	pública Generalitat	pública estatal	pública local	privada	universitària	altres
Tipus						
Biblioteca de Catalunya	100,0	0	0	0	0	0
públiques o populars						
generals	0	0,7	88,2	10,6	0	0,5
infantils	0	0	100,0	0	0	0
hospitals	0	0	10,0	90,0	0	0
institucions penitenciàries	100,0	0	0	0	0	0
empleats	0	0	0	100,0	0	0
col·legis majors	0	0	0	100,0	0	0
altres de públiques	0	0	50,0	50,0	0	0
institucions enseny. superior						
central de la universitat	0	0	0	11,1	88,9	0
departaments universitat	5,9	0	1,5	26,5	63,2	2,9
superior no universitari	12,5	0	25,0	62,5	0	0
especialitzades						
religioses	0	0	0	94,4	0	5,6
organismes de l'administració	0	91,7	0	8,3	0	0
departaments Generalitat	99,1	0	0	0	0	0,9
centres investigació	0	12,5	0	49,9	6,3	31,3
col·legis professionals	0	0	0	90,3	0	9,7
empreses	0	0	0	93,3	0	6,7
arxius i museus	51,7	3,4	27,6	5,2	0	12,1
altres d'especialitzades	12,7	0	13,9	50,6	1,3	21,5
Total	**19,2**	**2,1**	**45,4**	**22,7**	**6,1**	**4,5**

1.03 Biblioteques segons el finançament per tipus de biblioteca.* 2000. Catalunya.

	Finançament				
	administració de la Generalitat	administració de l'Estat	diputacions provincials	ajuntaments i entitats locals	privat
Tipus					
Biblioteca de Catalunya	1	0	0	0	0
públiques o populars					
generals	136	2	137	354	47
infantils	0	0	1	2	0
hospitals	0	0	1	0	9
institucions penitenciàries	9	0	0	0	0
empleats	0	0	0	0	1
col·legis majors	0	0	0	0	5
altres de públiques	0	0	0	2	4
institucions enseny. superior					
central de la universitat	7	0	0	0	3
departaments universitat	42	3	4	3	23
superior no universitari	1	0	0	2	5
especialitzades					
religioses	0	0	0	0	18
organismes de l'administració	0	12	0	0	1
departaments Generalitat	112	0	1	10	0
centres investigació	1	4	1	3	10
col·legis professionals	0	0	0	1	30
empreses	0	0	0	1	14
arxius i museus	35	1	4	15	6
altres d'especialitzades	14	0	8	7	54
Total	**358**	**22**	**157**	**400**	**230**

* El finançament de les biblioteques pot tenir fonts diverses.

1.04 Distribució percentual de les biblioteques segons el finançament per tipus de biblioteca. 2000. Catalunya.

Distribució percentual respecte al total de biblioteques

	Finançament				
	administració de la Generalitat	administració de l'Estat	diputacions provincials	ajuntaments i entitats locals	privat
Tipus					
Biblioteca de Catalunya	100,0	0	0	0	0
públiques o populars					
generals	33,6	0,5	33,8	87,4	11,6
infantils	0	0	50,0	100,0	0
hospitals	0	0	10,0	0	90,0
institucions penitenciàries	100,0	0	0	0	0
empleats	0	0	0	0	100,0
col·legis majors	0	0	0	0	100,0
altres de públiques	0	0	0	33,3	66,7
institucions enseny. superior					
central de la universitat	77,8	0	0	0	33,3
departaments universitat	61,8	4,4	5,9	4,4	33,8
superior no universitari	12,5	0	0	25,0	62,5
especialitzades					
religioses	0	0	0	0	100,0
organismes de l'administració	0	100,0	0	0	8,3
departaments Generalitat	100,0	0	0,9	8,9	0
centres investigació	6,3	25,0	6,3	18,8	62,5
col·legis professionals	0	0	0	3,2	96,8
empreses	0	0	0	6,7	93,3
arxius i museus	60,3	1,7	6,9	25,9	10,3
altres d'especialitzades	17,7	0	10,1	8,9	68,4
Total	**41,4**	**2,5**	**18,2**	**46,2**	**26,6**

Funcionament

1.05 Biblioteques segons l'any d'inici del funcionament per tipus de biblioteca. 2000. Catalunya.

	Any d'inici del funcionament						
	anterior a 1940	de 1940 a 1959	de 1960 a 1979	de 1980 a 1989	de 1990 a 1999	2000	**Total**
Tipus							
Biblioteca de Catalunya	1	0	0	0	0	0	**1**
públiques o populars							
generals	34	45	104	105	110	7	**405**
infantils	0	0	1	0	1	0	**2**
hospitals	0	0	1	5	3	1	**10**
institucions penitenciàries	1	0	1	6	1	0	**9**
empleats	1	0	0	0	0	0	**1**
col·legis majors	1	3	1	0	0	0	**5**
altres de públiques	2	0	1	2	1	0	**6**
institucions enseny. superior							
central de la universitat	2	0	4	0	3	0	**9**
departaments universitat	6	8	19	11	24	0	**68**
superior no universitari	1	3	1	3	0	0	**8**
especialitzades							
religioses	11	4	2	0	1	0	**18**
d'organismes de l'administració	1	3	4	4	0	0	**12**
departaments Generalitat	1	1	3	83	24	0	**112**
centres investigació	3	2	8	1	2	0	**16**
col·legis professionals	13	6	8	4	0	0	**31**
empreses	2	2	8	1	2	0	**15**
arxius i museus	12	7	4	20	15	0	**58**
altres d'especialitzades	18	11	30	16	3	1	**79**
Total	**110**	**95**	**200**	**261**	**190**	**9**	**865**

1.06 Biblioteques segons els punts de servei i la forma d'accés per tipus de biblioteca. 2000. Catalunya.

	Punts de servei			Forma d'accés		
	fixos	mòbils	**total**	lliure	restringit	**total**
Tipus						
Biblioteca de Catalunya	2	0	**2**	0	1	**1**
públiques o populars						
generals	400	9	**409**	400	5	**405**
infantils	2	0	**2**	2	0	**2**
hospitals	10	0	**10**	2	8	**10**
institucions penitenciàries	27	2	**29**	5	4	**9**
empleats	1	0	**1**	0	1	**1**
col·legis majors	6	0	**6**	1	4	**5**
altres de públiques	6	0	**6**	5	1	**6**
institucions enseny. superior						
central de la universitat	47	0	**47**	7	2	**9**
departaments universitat	76	0	**76**	47	21	**68**
superior no universitari	10	0	**10**	2	6	**8**
especialitzades						
religioses	18	0	**18**	7	11	**18**
d'organismes de l'administració	12	0	**12**	9	3	**12**
departaments Generalitat	114	0	**114**	33	79	**112**
centres investigació	19	0	**19**	7	9	**16**
col·legis professionals	31	0	**31**	14	17	**31**
empreses	15	0	**15**	2	13	**15**
arxius i museus	58	0	**58**	19	39	**58**
altres d'especialitzades	89	0	**89**	37	42	**79**
Total	**943**	**11**	**954**	**599**	**266**	**865**

1.07 Biblioteques segons l'horari per tipus de biblioteca. 2000. Catalunya.

	Horari				
	matins	tardes	matins i tardes	matins tardes i nits	**Total**
Tipus					
Biblioteca de Catalunya	0	0	1	0	**1**
públiques o populars					
generals	4	233	168	0	**405**
infantils	0	2	0	0	**2**
hospitals	0	1	9	0	**10**
institucions penitenciàries	0	0	9	0	**9**
empleats	0	1	0	0	**1**
col·legis majors	0	0	4	1	**5**
altres de públiques	1	3	2	0	**6**
institucions enseny. superior					
central de la universitat	0	0	4	5	**9**
departaments universitat	1	2	60	5	**68**
superior no universitari	0	0	7	1	**8**
especialitzades					
religioses	6	2	10	0	**18**
d'organismes de l'administració	9	0	3	0	**12**
departaments Generalitat	3	0	109	0	**112**
centres investigació	4	2	10	0	**16**
col·legis professionals	3	6	22	0	**31**
empreses	3	0	11	1	**15**
arxius i museus	11	2	45	0	**58**
altres d'especialitzades	24	11	43	1	**79**
Total	**69**	**265**	**517**	**14**	**865**

1.08 Biblioteques segons la mitjana d'hores i el nombre de dies d'obertura setmanal per tipus de biblioteca. 2000. Catalunya.

	Promig d'hores d'obertura setmanal					
	menys de 10	de 10 a 19	de 20 a 39	40 i més	**Total**	Dies oberts setmanalment
Tipus						
Biblioteca de Catalunya	0	0	0	1	**1**	6
públiques o populars						
generals	19	87	274	25	**405**	5
infantils	0	1	1	0	**2**	6
hospitals	1	1	4	4	**10**	6
institucions penitenciàries	0	1	5	3	**9**	7
empleats	0	1	0	0	**1**	5
col·legis majors	0	0	1	4	**5**	7
altres de públiques	3	2	1	0	**6**	5
institucions enseny. superior						
central de la universitat	0	0	0	9	**9**	6
departaments universitat	1	0	9	58	**68**	5
superior no universitari	0	0	2	6	**8**	5
especialitzades						
religioses	1	5	9	3	**18**	5
d'organismes de l'administració	0	2	10	0	**12**	5
departaments Generalitat	0	4	82	26	**112**	5
centres investigació	0	0	10	6	**16**	5
col·legis professionals	5	3	8	15	**31**	5
empreses	0	0	8	7	**15**	5
arxius i museus	1	6	42	9	**58**	5
altres d'especialitzades	8	9	38	24	**79**	5
Total	**39**	**122**	**504**	**200**	**865**	**5**

Equipament

1.09 Biblioteques segons la superfície útil dels locals per tipus de biblioteca. 2000. Catalunya.

	Superfície útil dels locals (metres quadrats)				
	menys de 100	de 100 a 249	de 250 a 499	500 i més	Total
Tipus					
Biblioteca de Catalunya	0	0	0	1	**1**
públiques o populars					
generals	92	152	67	94	**405**
infantils	1	0	1	0	**2**
hospitals	6	4	0	0	**10**
institucions penitenciàries	5	3	1	0	**9**
empleats	0	1	0	0	**1**
col·legis majors	3	2	0	0	**5**
altres de públiques	5	1	0	0	**6**
institucions enseny. superior					
central de la universitat	0	0	0	9	**9**
departaments universitat	11	21	9	27	**68**
superior no universitari	2	2	3	1	**8**
especialitzades					
religioses	1	8	4	5	**18**
d'organismes de l'administració	8	2	2	0	**12**
departaments Generalitat	80	19	11	2	**112**
centres investigació	8	4	2	2	**16**
col·legis professionals	18	9	1	3	**31**
empreses	11	2	1	1	**15**
arxius i museus	36	12	6	4	**58**
altres d'especialitzades	42	20	11	6	**79**
Total	**329**	**262**	**119**	**155**	**865**

1.10 Biblioteques segons el total de seients en sales de lectura per tipus de biblioteca. 2000. Catalunya.

	Seients en sales de lectura				
	menys de 10	de 10 a 49	de 50 a 99	100 i més	Total
Tipus					
Biblioteca de Catalunya	0	0	0	1	**1**
públiques o populars					
generals	9	204	135	57	**405**
infantils	0	1	1	0	**2**
hospitals	2	7	1	0	**10**
institucions penitenciàries	0	5	2	2	**9**
empleats	0	1	0	0	**1**
col·legis majors	0	3	2	0	**5**
altres de públiques	0	6	0	0	**6**
institucions enseny. superior					
central de la universitat	0	0	1	8	**9**
departaments universitat	1	21	15	31	**68**
superior no universitari	0	4	3	1	**8**
especialitzades					
religioses	5	12	1	0	**18**
d'organismes de l'administració	6	6	0	0	**12**
departaments Generalitat	28	82	1	1	**112**
centres investigació	5	10	0	1	**16**
col·legis professionals	10	19	1	1	**31**
empreses	9	6	0	0	**15**
arxius i museus	32	22	4	0	**58**
altres d'especialitzades	14	56	7	2	**79**
Total	**121**	**465**	**174**	**105**	**865**

1.11 Biblioteques segons la longitud total dels prestatges per tipus de biblioteca. 2000. Catalunya.

	Longitud total dels prestatges (metres)						
	menys de 100	de 100 a 199	de 200 a 499	de 500 a 999	de 1.000 a a 4.999	5.000 i més	Total
Tipus							
Biblioteca de Catalunya	0	0	0	0	0	1	**1**
públiques o populars							
generals	71	74	163	66	28	3	**405**
infantils	1	0	1	0	0	0	**2**
hospitals	7	2	1	0	0	0	**10**
institucions penitenciàries	2	6	1	0	0	0	**9**
empleats	0	0	1	0	0	0	**1**
col·legis majors	1	1	3	0	0	0	**5**
altres de públiques	2	2	2	0	0	0	**6**
institucions enseny. superior							
central de la universitat	0	0	0	2	3	4	**9**
departaments universitat	6	13	17	11	18	3	**68**
superior no universitari	3	2	1	1	0	1	**8**
especialitzades							
religioses	1	0	4	2	7	4	**18**
d'organismes de l'administració	7	2	3	0	0	0	**12**
departaments Generalitat	38	40	17	9	7	1	**112**
centres investigació	3	3	6	2	1	1	**16**
col·legis professionals	11	5	5	4	6	0	**31**
empreses	1	6	6	2	0	0	**15**
arxius i museus	21	10	13	9	5	0	**58**
altres d'especialitzades	27	16	15	10	10	1	**79**
Total	**202**	**182**	**259**	**118**	**85**	**19**	**865**

1.12 Biblioteques segons els aparells de reproducció que tenen per tipus de biblioteca. 2000. Catalunya. (1/2)

	Fotocopiadores		Lectors de microfitxes i microfilms		Terminals d'ús intern o professional		Terminals per a consulta dels usuaris	
	% de biblio-teques que en disposen	unitats	% de biblio-teques que en disposen	unitats	% de biblio-teques que en disposen	unitats	% de biblio-teques que en disposen	unitats
Tipus								
Biblioteca de Catalunya	100,0	8	100,0	6	100,0	150	100,0	12
públiques o populars								
generals	53,3	260	14,1	79	67,2	847	51,4	844
infantils	50,0	1	0	0	50,0	2	100,0	4
hospitals	40,0	4	0	0	70,0	9	60,0	9
institucions penitenciàries	11,1	1	0	0	77,8	8	22,2	15
empleats	0	0	0	0	100,0	1	0	0
col·legis majors	20,0	1	0	0	80,0	6	40,0	12
altres de públiques	50,0	3	0	0	50,0	3	0	0
institucions enseny. superior								
central de la universitat	88,9	108	77,8	41	100,0	636	100,0	793
departaments universitat	60,3	97	44,1	44	100,0	357	83,8	657
superior no universitari	50,0	6	25,0	2	75,0	24	62,5	51
especialitzades								
religioses	77,8	14	50,0	9	77,8	38	44,4	15
d'organismes de l'administració	58,3	7	41,7	5	75,0	12	50,0	6
departaments Generalitat	90,2	117	21,4	28	99,1	340	75,9	120
centres investigació	68,8	17	62,5	14	93,8	34	68,8	23
col·legis professionals	71,0	31	16,1	11	83,9	67	48,4	38
empreses	66,7	11	40,0	6	100,0	67	33,3	8
arxius i museus	84,5	52	51,7	54	91,4	111	20,7	17
altres d'especialitzades	82,3	77	11,4	17	88,6	180	59,5	109
Total	**64,6**	**815**	**22,5**	**316**	**80,0**	**2.892**	**55,6**	**2.733**

1.12 Biblioteques segons els aparells de reproducció que tenen per tipus de biblioteca. 2000. Catalunya. (2/2)

	Equip de vídeo		Equip de so		Terminals amb CD-ROM		Altres aparells	
	% de biblio-teques que en disposen	unitats	% de biblio-teques que en disposen	unitats	% de biblio-teques que en disposen	unitats	% de biblio-teques que en disposen	unitats
Tipus								
Biblioteca de Catalunya	100,0	7	100,0	17	100,0	2	100,0	7
públiques o populars								
generals	36,3	296	29,9	372	26,9	217	31,9	369
infantils	100,0	2	0	0	0	0	50,0	1
hospitals	20,0	2	20,0	2	30,0	6	10,0	1
institucions penitenciàries	55,6	7	44,4	6	22,2	11	0	0
empleats	0	0	0	0	0	0	0	0
col·legis majors	40,0	3	40,0	3	20,0	7	40,0	11
altres de públiques	33,3	2	33,3	2	0	0	16,7	1
institucions enseny. superior								
central de la universitat	77,8	95	44,4	64	88,9	144	66,7	110
departaments universitat	63,2	139	35,3	220	63,2	235	58,8	318
superior no universitari	50,0	5	12,5	6	37,5	33	37,5	4
especialitzades								
religioses	0	0	0	0	11,1	3	22,2	4
d'organismes de l'administració	0	0	0	0	8,3	1	16,7	2
departaments Generalitat	74,1	206	61,6	107	51,8	65	50,0	95
centres investigació	12,5	2	0	0	43,8	12	43,8	8
col·legis professionals	35,5	15	6,5	2	22,6	19	45,2	14
empreses	6,7	20	0	0	33,3	7	26,7	5
arxius i museus	13,8	8	13,8	8	10,3	6	63,8	40
altres d'especialitzades	31,6	43	19,0	41	34,2	50	35,4	54
Total	**39,9**	**852**	**29,5**	**850**	**32,7**	**818**	**38,8**	**1.044**

1.13 Biblioteques segons el nivell d'automatització i les funcions automatitzades per tipus de biblioteca. 2000. Catalunya. (1/2)

	Automatització			
	en funcionament	projectada	no en té	**Total**
Tipus				
Biblioteca de Catalunya	1	0	0	**1**
públiques o populars				
generals	197	25	183	**405**
infantils	2	0	0	**2**
hospitals	0	2	8	**10**
institucions penitenciàries	5	0	4	**9**
empleats	0	1	0	**1**
col·legis majors	3	0	2	**5**
altres de públiques	1	0	5	**6**
institucions enseny. superior				
central de la universitat	9	0	0	**9**
departaments universitat	62	1	5	**68**
superior no universitari	6	0	2	**8**
especialitzades				
religioses	13	2	3	**18**
organismes de l'administració	7	0	5	**12**
departaments Generalitat	103	2	7	**112**
centres investigació	14	0	2	**16**
col·legis professionals	21	0	10	**31**
empreses	13	1	1	**15**
arxius i museus	27	2	29	**58**
altres d'especialitzades	51	7	21	**79**
Total	**535**	**43**	**287**	**865**

1.13 Biblioteques segons el nivell d'automatització i les funcions automatitzades per tipus de biblioteca. 2000. Catalunya. (2/2)

	Automatització en funcionament					
	adquisicions	catalogació	préstecs	publicacions periòdiques	obtenció d'estadístiques	altres
Tipus						
Biblioteca de Catalunya	1	1	1	1	1	1
públiques o populars						
generals	106	190	142	122	136	33
infantils	0	2	2	1	2	1
hospitals	0	0	0	0	0	0
institucions penitenciàries	0	5	2	2	1	1
empleats	0	0	0	0	0	0
col·legis majors	2	3	2	1	2	1
altres de públiques	0	1	0	0	0	0
institucions enseny. superior						
central de la universitat	9	9	9	9	9	3
departaments universitat	42	61	58	52	49	23
superior no universitari	3	6	5	4	3	1
especialitzades						
religioses	5	13	4	3	1	0
organismes de l'administració	3	4	1	7	0	0
departaments Generalitat	30	100	84	63	72	6
centres investigació	6	13	6	10	7	6
col·legis professionals	6	20	11	10	9	4
empreses	6	12	8	10	1	0
arxius i museus	13	25	2	11	11	5
altres d'especialitzades	20	46	19	25	17	6
Total	**252**	**511**	**356**	**331**	**321**	**91**

1.14 Internet i serveis a l'exterior i de l'exterior de les biblioteques per tipus de biblioteca. 2000. Catalunya.

	Amb connexió a Internet	Amb Internet per a ús intern	Amb Internet per als usuaris	Amb correu electrònic	Total de terminals amb Internet	Amb pàgina web	Nombre de visites a la pàgina web
Tipus							
Biblioteca de Catalunya	1	1	1	1	152	1	482.267
públiques o populars							
generals	243	231	145	236	1.118	61	12.034
infantils	1	1	1	1	5	0	0
hospitals	7	6	5	6	14	0	0
institucions penitenciàries	1	1	1	0	10	0	0
empleats	0	0	0	0	0	0	0
col·legis majors	2	2	2	2	13	1	0
altres de públiques	2	2	0	2	2	0	0
institucions enseny. superior							
central de la universitat	9	9	9	9	1.269	8	17.061.256
departaments universitat	66	66	50	64	861	44	16.395
superior no universitari	4	4	4	3	70	3	0
especialitzades							
religioses	8	8	4	8	31	2	3.753
organismes de l'administració	4	4	3	4	7	1	0
departaments Generalitat	110	109	74	109	392	74	126.358
centres investigació	13	13	9	11	48	7	0
col·legis professionals	21	21	11	20	76	13	1.792.242
empreses	13	13	2	13	54	0	0
arxius i museus	19	19	6	19	47	5	0
altres d'especialitzades	58	55	29	55	205	24	2.374.135
Total	**582**	**565**	**356**	**563**	**4.374**	**244**	**21.868.440**

Fons i moviments

1.15 Fons existents i adquisicions efectuades durant l'any per tipus de biblioteca. 2000. Catalunya. (1/3)

	Llibres		Publicacions periòdiques enquadernades	Publicacions periòdiques en curs de títols diferents		Manuscrits	
	fons	adquisicions	fons	col·l. completa	col·l. incompleta	fons	adquisicions
Tipus							
Biblioteca de Catalunya	1.326.355	111.675	32.126	8.380	0	4.394	36
públiques o populars							
generals	6.919.892	448.719	73.090	24.790	4.526	680	0
infantils	21.566	945	2	64	0	0	0
hospitals	16.271	367	205	327	3	0	0
institucions penitenciàries	86.090	3.618	23	182	62	0	0
empleats	18.940	110	0	16	0	0	0
col·legis majors	41.953	1.890	28	30	20	10	0
altres de públiques	33.599	119	668	205	111	0	0
institucions enseny. superior							
central de la universitat	2.617.323	117.390	162.417	24.199	52.078	4.942	0
departaments universitat	1.543.487	82.198	38.196	18.426	26.274	1.619	123
superior no universitari	174.411	3.495	1.077	979	129	0	0
especialitzades							
religioses	1.861.518	22.955	104.363	2.657	882	3.683	8
organismes de l'administració	75.610	1.025	353	359	492	0	0
departaments Generalitat	862.342	42.067	28.161	9.337	3.572	6.016	622
centres investigació	223.846	7.900	50.764	3.839	1.777	24	7
col·legis professionals	584.440	12.324	23.811	3.422	398	891	15
empreses	174.608	4.250	15.271	1.454	1.487	0	0
arxius i museus	734.084	20.711	130.933	4.849	1.837	2.469	0
altres d'especialitzades	1.432.171	25.788	88.643	7.412	2.287	9.489	4
Total	**18.748.506**	**907.546**	**750.131**	**110.927**	**95.935**	**34.217**	**815**

1.15 Fons existents i adquisicions efectuades durant l'any per tipus de biblioteca. 2000. Catalunya. (2/3)

	Material videogràfic							
	microfitxes		microfilms		altres microformes		diapositives	
	fons	adquisicions	fons	adquisicions	fons	adquisicions	fons	adquisicions
Tipus								
Biblioteca de Catalunya	7.315	845	0	0	0	0	0	0
públiques o populars								
generals	42.161	5.057	35	0	36.830	2.347	4.804	0
infantils	0	0	0	0	0	0	0	0
hospitals	0	0	0	0	0	0	0	0
institucions penitenciàries	0	0	0	0	0	0	4.435	0
empleats	0	0	0	0	0	0	0	0
col·legis majors	0	0	0	0	0	0	0	0
altres de públiques	0	0	0	0	0	0	928	35
institucions enseny. superior								
central de la universitat	117.112	516	83.346	311	121.228	2.246	30.677	1.042
departaments universitat	197.559	1.211	3.242	5	0	0	17.721	460
superior no universitari	0	0	0	0	0	0	51.415	10.000
especialitzades								
religioses	11.313	8	1.177	20	287	0	0	0
organismes de l'administració	29.774	971	750	0	0	0	0	0
departaments Generalitat	309.856	4.686	5.792	318	16	1	117.945	4.617
centres investigació	20.825	0	1.790	0	30	0	3.241	0
col·legis professionals	43.606	1.784	92	0	0	0	2.752	0
empreses	29.967	0	3.144	0	0	0	0	0
arxius i museus	27.509	1.863	3.262	108	0	0	105.542	0
altres d'especialitzades	45.227	3.028	5.584	14	9	0	97.850	0
Total	**882.224**	**19.969**	**108.214**	**776**	**158.400**	**4.594**	**437.310**	**16.154**

1.15 Fons existents i adquisicions efectuades durant l'any per tipus de biblioteca. 2000. Catalunya. (3/3)

	Fonogràfics		Combinats audiovisuals		Informàtics		Altres materials	
	fons	adquisicions	fons	adquisicions	fons	adquisicions	fons	adquisicions
Tipus								
Biblioteca de Catalunya	55.660	4.111	8.214	831	528	119	18.271	1.923
públiques o populars								
generals	154.554	20.095	200.064	30.786	30.041	6.774	73.015	5.867
infantils	4	0	64	23	41	41	0	0
hospitals	0	0	132	0	5	0	200	0
institucions penitenciàries	490	301	2.052	26	2.561	593	0	0
empleats	0	0	0	0	0	0	0	0
col·legis majors	230	10	58	3	5	0	0	0
altres de públiques	113	0	93	0	25	0	17.938	153
institucions enseny. superior								
central de la universitat	3.405	99	13.636	1.283	3.387	1.032	72.269	1.325
departaments universitat	11.255	1.237	19.182	1.696	10.516	1.648	69.070	1.186
superior no universitari	9.120	300	1.683	122	169	35	1.182	102
especialitzades								
religioses	2.196	0	0	0	22	10	846	0
organismes de l'administració	0	0	1	0	1.005	108	0	0
departaments Generalitat	25.193	2.057	103.027	4.876	17.595	1.915	445.434	25.757
centres investigació	6	3	467	21	2.523	17	15.849	201
col·legis professionals	36	0	1.648	103	1.769	187	11.866	366
empreses	0	0	250.116	18.005	4.102	239	43.740	957
arxius i museus	1.529	93	2.400	386	120	30	108.425	7.877
altres d'especialitzades	8.123	280	11.873	513	767	112	418.127	108
Total	**271.914**	**28.586**	**614.710**	**58.674**	**75.181**	**12.860**	**1.296.232**	**45.822**

1.16 Distribució percentual de les biblioteques segons els fons –llibres, publicacions periòdiques enquadernades i manuscrits– per tipus de biblioteca. 2000. Catalunya.

Distribució percentual respecte al total de biblioteques

	Fons (nombre de volums)						
	fins a 2.000	de 2.001 a 5.000	de 5.001 a 10.000	de 10.001 a 20.000	de 20.001 a 50.000	de 50.001 a 100.000	més de 100.000
Tipus							
Biblioteca de Catalunya	0	0	0	0	0	0	100,0
públiques o populars							
generals	2,5	7,7	21,2	44,2	21,7	1,5	1,2
infantils	0	50,0	0	50,0	0	0	0
hospitals	80,0	10,0	10,0	0	0	0	0
institucions penitenciàries	0	11,1	55,6	22,2	11,1	0	0
empleats	0	0	0	100,0	0	0	0
col·legis majors	0	0	100,0	0	0	0	0
altres de públiques	16,7	33,3	33,3	16,7	0	0	0
institucions enseny. superior							
central de la universitat	0	11,1	0	11,1	22,2	11,1	44,5
departaments universitat	8,8	14,7	25,1	23,5	17,6	7,4	2,9
superior no universitari	25,0	0	0	37,5	25,0	12,5	0
especialitzades							
religioses	0	5,6	0	16,7	27,7	22,2	27,8
organismes de l'administració	33,4	8,3	33,3	25,0	0	0	0
departaments Generalitat	2,7	41,0	37,5	11,6	6,3	0,9	0
centres investigació	0	25,0	31,1	18,8	18,8	6,3	0
col·legis professionals	22,6	29,0	12,9	12,9	12,9	6,5	3,2
empreses	6,7	39,9	26,7	13,3	6,7	6,7	0
arxius i museus	10,3	36,4	22,4	17,2	10,3	0	3,4
altres d'especialitzades	21,5	30,3	12,7	15,2	10,1	5,1	5,1
Total	**7,5**	**18,4**	**22,9**	**29,3**	**16,1**	**3,0**	**2,8**

Activitat

1.17 Préstecs fets, rebuts de l'estranger, nombre estimat d'usuaris i usuaris de préstec inscrits durant l'any per tipus de biblioteca. 2000. Catalunya. (1/2)

	A usuaris		A altres biblioteques de Catalunya		A altres biblioteques de l'Estat		A altres biblioteques de l'estranger	
	originals	còpies	originals	còpies	originals	còpies	originals	còpies
Tipus								
Biblioteca de Catalunya	904	0	104	1.444	0	539	0	0
públiques o populars								
generals	6.741.125	68.264	33.992	532	142	28	39	127
infantils	12.890	0	26	0	0	0	0	0
hospitals	250	205	0	8	0	0	0	0
institucions penitenciàries	25.208	0	0	0	0	0	0	0
empleats	0	0	0	0	0	0	0	0
col·legis majors	1.217	0	0	0	0	0	0	0
altres de públiques	550	0	0	0	0	0	0	0
institucions enseny. superior								
central de la universitat	913.788	0	4.470	26.686	8.590	21.854	374	280
departaments universitat	1.187.083	861	1.150	2.038	465	1.387	3	5
superior no universitari	62.659	25	0	116	0	0	0	23
especialitzades								
religioses	5.975	613	62	10	0	0	0	0
organismes de l'administració	5.329	0	0	0	0	0	0	0
departaments Generalitat	163.510	15.954	798	4.013	27	825	106	27
centres investigació	6.627	69.714	52	2.091	729	3.818	0	3
col·legis professionals	42.455	1.059	278	9.339	21	30	0	0
empreses	130.438	5.037	0	0	0	0	0	0
arxius i museus	3.144	952	13	216	2	77	0	20
altres d'especialitzades	122.015	17.918	718	2.988	28	699	69	15
Total	**9.425.167**	**180.602**	**41.663**	**49.481**	**10.004**	**29.257**	**591**	**500**

1.17 Préstecs fets, rebuts de l'estranger, nombre estimat d'usuaris i usuaris de préstec inscrits durant l'any per tipus de biblioteca. 2000. Catalunya. (2/2)

	Préstecs rebuts de l'estranger		Nombre estimat d'usuaris	Usuaris de préstec inscrits
	originals	còpies		
Tipus				
Biblioteca de Catalunya	201	0	265.518	1.439
públiques o populars				
generals	55	0	9.551.033	1.707.684
infantils	0	0	5.970	5.073
hospitals	0	0	6.812	465
institucions penitenciàries	0	0	117.475	4.526
empleats	0	0	0	2.010
col·legis majors	0	0	450	2.244
altres de públiques	0	0	1.608	1.592
institucions enseny. superior				
central de la universitat	4.504	5.918	13.229.403	264.398
departaments universitat	174	792	9.186.610	762.841
superior no universitari	1	41	205.682	8.833
especialitzades				
religioses	0	0	12.778	1.401
organismes de l'administració	0	0	4.041	403
departaments Generalitat	61	372	187.755	79.933
centres investigació	176	1.392	4.319	1.982
col·legis professionals	0	20	67.399	32.837
empreses	8	2.000	3.658	1.395
arxius i museus	0	20	22.242	20.995
altres d'especialitzades	10	0	535.733	30.373
Total	**5.190**	**10.555**	**33.408.486**	**2.930.424**

1.18 Serveis de reprografia efectuats durant l'any per tipus de biblioteca. 2000. Catalunya.

	Nombre de fotocòpies	Nombre de microfitxes i microfilms	Nombre d'impressions de publicacions electròniques
Tipus			
Biblioteca de Catalunya	303.751	2.751	430.431
públiques o populars			
generals	2.225.470	4.443	68.757
infantils	3.296	0	0
hospitals	70.000	0	0
institucions penitenciàries	1.360	0	0
empleats	0	0	0
col·legis majors	0	0	0
altres de públiques	1.621	0	0
institucions enseny. superior			
central de la universitat	8.993.893	0	0
departaments universitat	2.409.359	199	4.612
superior no universitari	45.000	300	500
especialitzades			
religioses	87.828	3.000	0
organismes de l'administració	110.018	0	30
departaments Generalitat	2.082.520	26.416	47.192
centres investigació	135.057	3.597	227.835
col·legis professionals	376.285	2.854	2.020
empreses	98.810	0	880
arxius i museus	171.822	2.688	1.394
altres d'especialitzades	1.097.191	414	10.260
Total	**18.213.281**	**46.662**	**793.911**

1.19 Biblioteques segons la disposició del catàleg de fons per tipus de biblioteca. 2000. Catalunya.

	Manual	Accés des d'Internet	Accés a una xarxa local	A l'ordinador sense xarxa local	En CD-ROM	No en té
Tipus						
Biblioteca de Catalunya	0	1	0	0	0	0
públiques o populars						
generals	254	130	106	23	1	13
infantils	0	1	1	1	0	0
hospitals	9	1	0	0	0	1
institucions penitenciàries	6	0	0	5	0	1
empleats	1	0	0	0	0	0
col·legis majors	3	0	0	1	0	1
altres de públiques	4	0	0	1	0	2
institucions enseny. superior						
central de la universitat	1	9	7	2	0	0
departaments universitat	14	47	43	5	0	0
superior no universitari	2	2	3	2	0	1
especialitzades						
religioses	16	0	5	7	0	0
organismes de l'administració	4	0	1	2	0	5
departaments Generalitat	37	75	47	27	62	2
centres investigació	9	9	5	1	1	0
col·legis professionals	16	10	10	8	0	5
empreses	6	1	5	4	0	3
arxius i museus	47	1	10	12	1	3
altres d'especialitzades	47	16	22	21	1	5
Total	**476**	**303**	**265**	**122**	**66**	**42**

Personal

1.20 Personal al servei de les biblioteques per tipus de biblioteca. Total. 2000. Catalunya.

	Personal bibliotecari amb títol	Personal bibliotecari format en exercici: amb llicenciatura universitària	amb diplomatura universitària	sense titulació universitària	total	Altres tipus de personal	Total
Tipus							
Biblioteca de Catalunya	65	0	0	0	0	105	**170**
públiques o populars							
generals	316	24	21	60	105	625	**1.046**
infantils	1	0	0	1	1	2	**4**
hospitals	2	2	1	1	4	6	**12**
institucions penitenciàries	8	2	0	0	2	22	**32**
empleats	0	1	0	0	1	0	**1**
col·legis majors	1	0	0	28	28	3	**32**
altres de públiques	0	1	1	11	13	2	**15**
institucions enseny. superior							
central de la universitat	280	8	0	0	8	191	**479**
departaments universitat	177	14	5	25	44	220	**441**
superior no universitari	3	3	12	10	25	7	**35**
especialitzades							
religioses	8	28	4	10	42	8	**58**
organismes de l'administració	5	9	8	2	19	5	**29**
departaments Generalitat	58	97	129	10	236	50	**344**
centres investigació	15	15	6	9	30	13	**58**
col·legis professionals	29	17	9	8	34	14	**77**
empreses	46	7	0	2	9	21	**76**
arxius i museus	34	41	5	4	50	22	**106**
altres d'especialitzades	75	39	12	21	72	72	**219**
Total	**1.123**	**308**	**213**	**202**	**723**	**1.388**	**3.234**

1.21 Personal al servei de les biblioteques per tipus de biblioteca. Personal amb dedicació plena. 2000. Catalunya.

	Personal bibliotecari amb títol	Personal bibliotecari format en exercici: amb llicenciatura universitària	amb diplomatura universitària	sense titulació universitària	total	Altres tipus de personal	Total
Tipus							
Biblioteca de Catalunya	58	0	0	0	0	103	**161**
públiques o populars							
generals	296	12	15	34	61	460	**817**
infantils	1	0	0	0	0	1	**2**
hospitals	1	0	0	0	0	1	**2**
institucions penitenciàries	8	0	0	0	0	2	**10**
empleats	0	0	0	0	0	0	**0**
col·legis majors	0	0	0	0	0	1	**1**
altres de públiques	0	1	0	1	2	0	**2**
institucions enseny. superior							
central de la universitat	279	6	0	0	6	185	**470**
departaments universitat	170	10	4	25	39	92	**301**
superior no universitari	3	2	10	6	18	3	**24**
especialitzades							
religioses	5	10	0	5	15	3	**23**
organismes de l'administració	4	7	2	0	9	3	**16**
departaments Generalitat	54	24	13	7	44	37	**135**
centres investigació	13	11	5	4	20	5	**38**
col·legis professionals	20	7	6	3	16	5	**41**
empreses	45	5	0	2	7	18	**70**
arxius i museus	24	5	3	0	8	6	**38**
altres d'especialitzades	63	23	6	11	40	50	**153**
Total	**1.044**	**123**	**64**	**98**	**285**	**975**	**2.304**

1.22 Personal al servei de les biblioteques per tipus de biblioteca. Personal amb dedicació parcial. 2000. Catalunya.

	Personal bibliotecari amb títol	Personal bibliotecari format en exercici: amb llicenciatura universitària	amb diplomatura universitària	sense titulació universitària	total	Altres tipus de personal	Total
Tipus							
Biblioteca de Catalunya	7	0	0	0	0	2	**9**
públiques o populars							
generals	20	12	6	26	44	165	**229**
infantils	0	0	0	1	1	1	**2**
hospitals	1	2	1	1	4	5	**10**
institucions penitenciàries	0	2	0	0	2	20	**22**
empleats	0	1	0	0	1	0	**1**
col·legis majors	1	0	0	28	28	2	**31**
altres de públiques	0	0	1	10	11	2	**13**
institucions enseny. superior							
central de la universitat	1	2	0	0	2	6	**9**
departaments universitat	7	4	1	0	5	128	**140**
superior no universitari	0	1	2	4	7	4	**11**
especialitzades							
religioses	3	18	4	5	27	5	**35**
organismes de l'administració	1	2	6	2	10	2	**13**
departaments Generalitat	4	73	116	3	192	13	**209**
centres investigació	2	4	1	5	10	8	**20**
col·legis professionals	9	10	3	5	18	9	**36**
empreses	1	2	0	0	2	3	**6**
arxius i museus	10	36	2	4	42	16	**68**
altres d'especialitzades	12	16	6	10	32	22	**66**
Total	**79**	**185**	**149**	**104**	**438**	**413**	**930**

1.23 Personal al servei de les biblioteques per tipus de biblioteca. Personal amb dedicació parcial amb equivalència a dedicació plena. 2000. Catalunya.

	Personal bibliotecari amb títol	Personal bibliotecari format en exercici: amb llicenciatura universitària	amb diplomatura universitària	sense titulació universitària	total	Altres tipus de personal	Total
Tipus							
Biblioteca de Catalunya	4,6	0	0	0	0	1,3	**5,9**
públiques o populars							
generals	11,7	4,5	1,6	11,7	17,8	74,7	**104,4**
infantils	0	0	0	0,5	0,5	0,5	**1**
hospitals	0,5	0,7	0,5	0,2	1,4	1,9	**3,8**
institucions penitenciàries	0	0,8	0	0	0,8	9,5	**10,3**
empleats	0	0,6	0	0	0,6	0	**0,6**
col·legis majors	0,2	0	0	8	8	0,9	**9,1**
altres de públiques	0	0	0,3	2	2,3	0,5	**2,8**
institucions enseny. superior							
central de la universitat	0,3	1,3	0	0	1,3	2,4	**4**
departaments universitat	3,6	0,9	0,6	0	1,5	56,1	**61,2**
superior no universitari	0	0,2	1,1	2,1	3,5	1,3	**4,8**
especialitzades							
religioses	1,3	8,5	1,5	1,9	12	1,9	**15,2**
organismes de l'administració	0,6	0,6	1,6	0,6	2,9	0,5	**4,1**
departaments Generalitat	2,5	24,2	44,7	1,3	70,3	5,9	**78,7**
centres investigació	1,5	1,3	0,2	2,5	4	1,1	**6,6**
col·legis professionals	4,8	2,2	1	1,1	4,3	3,9	**13**
empreses	0,7	1	0	0	1	1,3	**3**
arxius i museus	6,6	7,1	0,6	2	9,7	8,8	**25,2**
altres d'especialitzades	6	5,4	1,3	3,2	10	7,6	**23,6**
Total	**45,3**	**59,6**	**55,1**	**37,4**	**152,2**	**180,3**	**377,9**

1.24 Personal al servei de les biblioteques per tipus de biblioteca. Total personal amb equivalència a dedicació plena. 2000. Catalunya.

	Personal bibliotecari amb títol	Personal bibliotecari format en exercici: amb llicenciatura universitària	amb diplomatura universitària	sense titulació universitària	total	Altres tipus de personal	Total
Tipus							
Biblioteca de Catalunya	62,6	0	0	0	0	104,3	**166,9**
públiques o populars							
generals	307,7	16,5	16,6	45,7	78,8	534,7	**921,4**
infantils	1	0	0	0,5	0,5	1,5	**3**
hospitals	1,5	0,7	0,5	0,2	1,4	2,9	**5,8**
institucions penitenciàries	8	0,8	0	0	0,8	11,5	**20,3**
empleats	0	0,6	0	0	0,6	0	**0,6**
col·legis majors	0,2	0	0	8	8	1,9	**10,1**
altres de públiques	0	1	0,3	3	4,3	0,5	**4,8**
institucions enseny. superior							
central de la universitat	279,3	7,3	0	0	7,3	187,4	**474**
departaments universitat	173,6	10,9	4,6	25	40,5	148,1	**362,2**
superior no universitari	3	2,2	11,1	8,1	21,5	4,3	**28,8**
especialitzades							
religioses	6,3	18,5	1,5	6,9	27	4,9	**38,2**
organismes de l'administració	4,6	7,6	3,6	0,6	11,9	3,5	**20,1**
departaments Generalitat	56,5	48,2	57,7	8,3	114,3	42,9	**213,7**
centres investigació	14,5	12,3	5,2	6,5	24	6,1	**44,6**
col·legis professionals	24,8	9,2	7	4,1	20,3	8,9	**54**
empreses	45,7	6	0	2	8	19,3	**73**
arxius i museus	30,6	12,1	3,6	2	17,7	14,8	**63,2**
altres d'especialitzades	69	28,4	7,3	14,2	50	57,6	**176,6**
Total	**1.089,3**	**182,6**	**119,1**	**135,4**	**437,2**	**1.155,3**	**2.681,9**

Despeses

1.25 Despeses corrents i d'inversió de les biblioteques per tipus de biblioteca. 2000. Catalunya.

Euros

	Despeses corrents					
	despeses de personal	despeses per a adquisicions	altres despeses de funcionament	total	Despeses d'inversió	**Total despeses**
Tipus						
Biblioteca de Catalunya	4.335.346	552.767	1.290.527	6.178.640	537.591	**6.716.231**
públiques o populars						
generals	22.050.878	5.929.798	7.312.349	35.293.025	3.460.619	**38.753.644**
infantils	65.000	7.889	13.692	86.581	2.361	**88.942**
hospitals	53.009	107.729	631	161.369	0	**161.369**
institucions penitenciàries	182.624	147.933	3.794	334.351	0	**334.351**
empleats	12.507	3.250	1.996	17.753	0	**17.753**
col·legis majors	3.005	3.859	2.302	9.166	601	**9.767**
altres de públiques	26.660	3.151	2.012	31.823	2.705	**34.528**
institucions enseny. superior						
central de la universitat	12.346.055	6.896.698	1.874.708	21.117.461	1.998.430	**23.115.891**
departaments universitat	6.503.005	2.726.617	475.443	9.705.065	263.977	**9.969.042**
superior no universitari	531.945	3.332.678	140.993	4.005.616	6.912	**4.012.528**
especialitzades						
religioses	169.592	182.496	93.765	445.853	16.626	**462.479**
organismes de l'administració	261.604	78.464	14.897	354.965	0	**354.965**
departaments Generalitat	3.732.810	1.040.434	326.194	5.099.438	4.508	**5.103.946**
centres investigació	779.760	424.267	210.894	1.414.921	5.137	**1.420.058**
col·legis professionals	1.166.695	358.065	96.614	1.621.374	72.709	**1.694.083**
empreses	2.139.578	397.202	97.411	2.634.191	2.404	**2.636.595**
arxius i museus	1.146.883	177.358	170.818	1.495.059	86.563	**1.581.622**
altres d'especialitzades	3.434.573	1.065.080	399.716	4.899.369	4.064	**4.903.433**
Total	**58.941.529**	**23.435.735**	**12.528.756**	**94.906.020**	**6.465.207**	**101.371.227**

Comarques, àmbits del pla territorial i províncies

Classe de biblioteques

2.01 Biblioteques segons el tipus. 2000. Comarques, àmbits del Pla territorial i províncies.

Comarques	Biblioteca de Catalunya	Públiques: caràcter general	Públiques: altres públiques	Institucions d'ensenyament superior: universitàries	Institucions d'ensenyament superior: no universitàries	Especialitzades	Total
Alt Camp	0	4	1	0	0	4	**9**
Alt Empordà	0	6	1	0	0	3	**10**
Alt Penedès	0	8	0	0	0	2	**10**
Alt Urgell	0	3	0	1	0	2	**6**
Alta Ribagorça	0	1	0	0	0	1	**2**
Anoia	0	11	0	1	0	2	**14**
Bages	0	18	1	1	0	4	**24**
Baix Camp	0	13	0	3	0	6	**22**
Baix Ebre	0	8	0	1	0	6	**15**
Baix Empordà	0	10	0	0	0	4	**14**
Baix Llobregat	0	29	1	1	0	16	**47**
Baix Penedès	0	6	0	0	0	2	**8**
Barcelonès	1	55	16	40	6	173	**291**
Berguedà	0	6	0	0	0	1	**7**
Cerdanya	0	2	0	0	0	2	**4**
Conca de Barberà	0	4	1	0	0	3	**8**
Garraf	0	6	0	1	0	4	**11**
Garrigues	0	6	0	0	0	1	**7**
Garrotxa	0	8	0	0	0	3	**11**
Gironès	0	11	2	1	0	17	**31**
Maresme	0	23	0	2	0	4	**29**
Montsià	0	7	0	0	0	1	**8**
Noguera	0	6	0	0	0	3	**9**
Osona	0	20	1	1	0	6	**28**
Pallars Jussà	0	2	0	0	0	1	**3**
Pallars Sobirà	0	2	0	0	0	2	**4**
Pla d'Urgell	0	9	0	0	0	1	**10**
Pla de l'Estany	0	1	1	0	0	1	**3**
Priorat	0	3	0	0	0	1	**4**
Ribera d'Ebre	0	7	0	0	0	1	**8**
Ripollès	0	5	0	0	0	1	**6**
Segarra	0	4	0	1	0	2	**7**
Segrià	0	14	5	3	1	12	**35**
Selva	0	12	0	0	0	3	**15**
Solsonès	0	2	0	0	0	3	**5**
Tarragonès	0	9	1	7	0	11	**28**
Terra Alta	0	5	0	0	0	1	**6**
Urgell	0	6	0	0	1	2	**9**
Val d'Aran	0	2	0	0	0	2	**4**
Vallès Occidental	0	28	1	13	0	19	**61**
Vallès Oriental	0	23	1	0	0	8	**32**
Catalunya	**1**	**405**	**33**	**77**	**8**	**341**	**865**
Àmbits del Pla territorial							
Àmbit Metropolità	1	172	19	57	6	226	**481**
Comarques Gironines	0	53	4	1	0	32	**90**
Camp de Tarragona	0	39	3	10	0	27	**79**
Terres de l'Ebre	0	27	0	1	0	9	**37**
Àmbit de Ponent	0	55	5	5	2	29	**96**
Comarques Centrals	0	59	2	3	0	18	**82**
Províncies							
Barcelona	1	227	21	60	6	239	**554**
Girona	0	54	4	1	0	34	**93**
Lleida	0	58	5	5	2	32	**102**
Tarragona	0	66	3	11	0	36	**116**

2.02 Biblioteques segons la titularitat. 2000. Comarques, àmbits del Pla territorial i províncies.

Comarques	Titularitat: pública Generalitat	pública estatal	pública local	privada	universitària	altres	Total
Alt Camp	2	0	5	2	0	0	**9**
Alt Empordà	3	0	6	1	0	0	**10**
Alt Penedès	2	0	8	0	0	0	**10**
Alt Urgell	1	0	3	1	1	0	**6**
Alta Ribagorça	1	0	1	0	0	0	**2**
Anoia	3	0	10	0	0	1	**14**
Bages	2	0	18	3	1	0	**24**
Baix Camp	2	0	12	3	3	2	**22**
Baix Ebre	3	0	7	3	2	0	**15**
Baix Empordà	2	0	10	2	0	0	**14**
Baix Llobregat	11	0	26	8	1	1	**47**
Baix Penedès	2	0	6	0	0	0	**8**
Barcelonès	64	9	59	117	21	21	**291**
Berguedà	1	0	6	0	0	0	**7**
Cerdanya	2	0	2	0	0	0	**4**
Conca de Barberà	2	0	3	3	0	0	**8**
Garraf	2	0	8	0	1	0	**11**
Garrigues	1	0	6	0	0	0	**7**
Garrotxa	3	0	8	0	0	0	**11**
Gironès	4	2	10	9	1	5	**31**
Maresme	4	0	22	2	1	0	**29**
Montsià	1	0	7	0	0	0	**8**
Noguera	2	0	6	1	0	0	**9**
Osona	2	0	18	5	0	3	**28**
Pallars Jussà	1	0	1	1	0	0	**3**
Pallars Sobirà	2	0	2	0	0	0	**4**
Pla d'Urgell	1	0	9	0	0	0	**10**
Pla de l'Estany	1	0	2	0	0	0	**3**
Priorat	1	0	3	0	0	0	**4**
Ribera d'Ebre	1	0	7	0	0	0	**8**
Ripollès	1	0	4	1	0	0	**6**
Segarra	2	0	3	1	1	0	**7**
Segrià	5	3	14	10	1	2	**35**
Selva	3	0	10	2	0	0	**15**
Solsonès	2	0	1	1	0	1	**5**
Tarragonès	3	3	8	5	6	3	**28**
Terra Alta	1	0	5	0	0	0	**6**
Urgell	3	0	6	0	0	0	**9**
Val d'Aran	2	0	2	0	0	0	**4**
Vallès Occidental	10	1	27	10	13	0	**61**
Vallès Oriental	5	0	22	5	0	0	**32**
Catalunya	**166**	**18**	**393**	**196**	**53**	**39**	**865**

Àmbits del Pla territorial							
Àmbit Metropolità	98	10	172	142	37	22	**481**
Comarques Gironines	17	2	50	15	1	5	**90**
Camp de Tarragona	12	3	37	13	9	5	**79**
Terres de l'Ebre	6	0	26	3	2	0	**37**
Àmbit de Ponent	21	3	53	14	3	2	**96**
Comarques Centrals	12	0	55	9	1	5	**82**

Províncies							
Barcelona	106	10	224	150	38	26	**554**
Girona	19	2	51	15	1	5	**93**
Lleida	23	3	55	15	3	3	**102**
Tarragona	18	3	63	16	11	5	**116**

2.03 Biblioteques segons el finançament.* 2000. Comarques, àmbits del Pla territorial i províncies.

Comarques	Finançament				
	administració de la Generalitat	administració de l'Estat	diputacions provincials	ajuntaments i entitats locals	privat
Alt Camp	3	0	0	5	2
Alt Empordà	8	0	0	6	1
Alt Penedès	4	0	5	8	0
Alt Urgell	2	0	1	4	1
Alta Ribagorça	1	0	0	1	0
Anoia	4	0	6	10	1
Bages	3	0	13	18	3
Baix Camp	10	0	0	12	5
Baix Ebre	9	0	0	8	4
Baix Empordà	9	0	1	10	2
Baix Llobregat	15	0	19	26	10
Baix Penedès	5	0	0	6	0
Barcelonès	91	13	43	66	134
Berguedà	1	0	3	5	0
Cerdanya	3	0	0	2	0
Conca de Barberà	5	0	0	3	3
Garraf	5	0	4	8	0
Garrigues	7	0	0	6	0
Garrotxa	8	0	0	8	0
Gironès	16	2	0	11	11
Maresme	8	0	14	23	3
Montsià	6	0	1	7	0
Noguera	6	0	0	6	1
Osona	3	0	14	18	7
Pallars Jussà	1	0	0	1	1
Pallars Sobirà	2	0	0	2	0
Pla d'Urgell	7	0	0	9	0
Pla de l'Estany	2	0	0	2	0
Priorat	1	0	0	3	0
Ribera d'Ebre	6	0	0	7	0
Ripollès	4	0	0	4	1
Segarra	4	1	1	4	2
Segrià	17	2	1	12	12
Selva	11	0	1	10	2
Solsonès	3	0	0	2	1
Tarragonès	16	2	1	7	7
Terra Alta	4	0	0	5	0
Urgell	7	0	1	5	1
Val d'Aran	2	0	0	2	0
Vallès Occidental	31	2	15	25	10
Vallès Oriental	8	0	13	23	5
Catalunya	**358**	**22**	**157**	**400**	**230**

* El finançament de les biblioteques pot tenir fonts diverses.

Àmbits del Pla territorial					
Àmbit Metropolità	162	15	113	179	162
Comarques Gironines	58	2	2	51	17
Camp de Tarragona	40	2	1	36	17
Terres de l'Ebre	25	0	1	27	4
Àmbit de Ponent	56	3	4	52	18
Comarques Centrals	17	0	36	55	12

Províncies					
Barcelona	173	15	149	230	173
Girona	61	2	2	52	17
Lleida	59	3	4	55	19
Tarragona	65	2	2	63	21

Funcionament

2.04 Biblioteques segons l'any d'inici del funcionament. 2000. Comarques, àmbits del Pla territorial i províncies.

Comarques	Any d'inici del funcionament: anterior a 1940	de 1940 a 1959	de 1960 a 1979	de 1980 a 1989	de 1990 a 1999	2000	Total
Alt Camp	1	3	2	3	0	0	**9**
Alt Empordà	2	0	0	5	3	0	**10**
Alt Penedès	1	1	0	5	3	0	**10**
Alt Urgell	1	0	0	2	3	0	**6**
Anoia	0	2	2	4	6	0	**14**
Bages	4	2	9	3	6	0	**24**
Baix Camp	4	0	4	7	7	0	**22**
Baix Ebre	3	0	4	7	1	0	**15**
Baix Empordà	3	2	2	6	1	0	**14**
Baix Llobregat	1	2	13	17	14	0	**47**
Baix Penedès	1	1	0	3	3	0	**8**
Barcelonès	53	44	72	65	53	4	**291**
Berguedà	0	1	3	1	2	0	**7**
Cerdanya	0	0	0	2	2	0	**4**
Conca de Barberà	2	1	1	3	1	0	**8**
Garraf	2	1	1	4	3	0	**11**
Garrigues	0	0	3	3	1	0	**7**
Garrotxa	1	0	1	7	2	0	**11**
Gironès	8	5	5	10	3	0	**31**
Maresme	5	6	5	6	7	0	**29**
Montsià	0	2	0	3	3	0	**8**
Noguera	0	1	2	4	2	0	**9**
Osona	3	1	6	11	6	1	**28**
Pallars Jussà	0	2	0	1	0	0	**3**
Pla d'Urgell	0	0	3	5	2	0	**10**
Pla de l'Estany	1	0	0	0	2	0	**3**
Priorat	0	0	0	3	1	0	**4**
Ribera d'Ebre	0	1	2	4	1	0	**8**
Ripollès	1	1	1	2	0	1	**6**
Segarra	0	0	1	3	3	0	**7**
Segrià	3	3	11	13	4	1	**35**
Selva	1	0	6	3	5	0	**15**
Solsonès	1	0	0	2	2	0	**5**
Tarragonès	4	2	7	8	6	1	**28**
Terra Alta	0	1	1	2	2	0	**6**
Urgell	0	0	3	4	2	0	**9**
Val d'Aran	0	1	0	2	1	0	**4**
Vallès Occidental	3	4	23	14	16	1	**61**
Vallès Oriental	1	5	6	12	8	0	**32**
Alta Ribagorça–Pallars Sobirà *	0	0	1	2	3	0	**6**
Catalunya	**110**	**95**	**200**	**261**	**190**	**9**	**865**

* Les dades de les dues comarques es donen conjuntament per tal de preservar el secret estadístic

Àmbits del Pla territorial							
Àmbit Metropolità	66	63	120	123	104	5	**481**
Comarques Gironines	17	8	15	33	16	1	**90**
Camp de Tarragona	12	7	14	27	18	1	**79**
Terres de l'Ebre	3	4	7	16	7	0	**37**
Àmbit de Ponent	4	7	24	39	21	1	**96**
Comarques Centrals	8	6	20	23	24	1	**82**

Províncies							
Barcelona	73	69	140	142	124	6	**554**
Girona	17	8	15	35	17	1	**93**
Lleida	5	7	24	41	24	1	**102**
Tarragona	15	11	21	43	25	1	**116**

2.05 Biblioteques segons els punts de servei i la forma d'accés. 2000. Comarques, àmbits del Pla territorial i províncies.

Comarques	Punts de servei			Forma d'accés		
	fixos	mòbils	**total**	lliure	restringit	**total**
Alt Camp	9	0	**9**	6	3	**9**
Alt Empordà	10	0	**10**	7	3	**10**
Alt Penedès	8	2	**10**	8	2	**10**
Alt Urgell	6	0	**6**	4	2	**6**
Anoia	13	1	**14**	12	2	**14**
Bages	24	0	**24**	20	4	**24**
Baix Camp	25	0	**25**	17	5	**22**
Baix Ebre	17	0	**17**	9	6	**15**
Baix Empordà	14	0	**14**	11	3	**14**
Baix Llobregat	53	0	**53**	32	15	**47**
Baix Penedès	8	0	**8**	6	2	**8**
Barcelonès	343	1	**344**	167	124	**291**
Berguedà	6	1	**7**	6	1	**7**
Cerdanya	4	0	**4**	2	2	**4**
Conca de Barberà	8	0	**8**	5	3	**8**
Garraf	11	0	**11**	8	3	**11**
Garrigues	7	0	**7**	6	1	**7**
Garrotxa	12	0	**12**	9	2	**11**
Gironès	35	0	**35**	21	10	**31**
Maresme	29	0	**29**	24	5	**29**
Montsià	8	1	**9**	7	1	**8**
Noguera	9	0	**9**	6	3	**9**
Osona	27	2	**29**	26	2	**28**
Pallars Jussà	3	0	**3**	2	1	**3**
Pla d'Urgell	10	0	**10**	9	1	**10**
Pla de l'Estany	3	0	**3**	2	1	**3**
Priorat	4	0	**4**	3	1	**4**
Ribera d'Ebre	8	0	**8**	8	0	**8**
Ripollès	6	0	**6**	5	1	**6**
Segarra	7	0	**7**	5	2	**7**
Segrià	41	2	**43**	26	9	**35**
Selva	15	0	**15**	12	3	**15**
Solsonès	5	0	**5**	2	3	**5**
Tarragonès	28	0	**28**	18	10	**28**
Terra Alta	6	0	**6**	5	1	**6**
Urgell	9	0	**9**	6	3	**9**
Val d'Aran	4	0	**4**	2	2	**4**
Vallès Occidental	63	0	**63**	46	15	**61**
Vallès Oriental	39	1	**40**	25	7	**32**
Alta Ribagorça–Pallars Sobirà *	6	0	**6**	4	2	**6**
Catalunya	**943**	**11**	**954**	**599**	**266**	**865**

* Les dades de les dues comarques es donen conjuntament per tal de preservar el secret estadístic

Àmbits del Pla territorial						
Àmbit Metropolità	546	4	**550**	310	171	**481**
Comarques Gironines	95	0	**95**	67	23	**90**
Camp de Tarragona	82	0	**82**	55	24	**79**
Terres de l'Ebre	39	1	**40**	29	8	**37**
Àmbit de Ponent	102	2	**104**	70	26	**96**
Comarques Centrals	79	4	**83**	68	14	**82**

Províncies						
Barcelona	616	8	**624**	374	180	**554**
Girona	98	0	**98**	68	25	**93**
Lleida	108	2	**110**	73	29	**102**
Tarragona	121	1	**122**	84	32	**116**

2.06 Biblioteques segons l'horari. 2000. Comarques, àmbits del Pla territorial i províncies.

Comarques	Horari: matins	tardes	matins i tardes	matins, tardes i nits	Total
Alt Camp	1	5	3	0	**9**
Alt Empordà	1	5	4	0	**10**
Alt Penedès	0	4	6	0	**10**
Alt Urgell	1	3	2	0	**6**
Anoia	0	6	8	0	**14**
Bages	0	10	14	0	**24**
Baix Camp	0	11	11	0	**22**
Baix Ebre	0	4	11	0	**15**
Baix Empordà	1	5	8	0	**14**
Baix Llobregat	4	13	29	1	**47**
Baix Penedès	0	5	3	0	**8**
Barcelonès	45	47	188	11	**291**
Berguedà	0	3	4	0	**7**
Cerdanya	0	1	3	0	**4**
Conca de Barberà	0	4	4	0	**8**
Garraf	0	1	10	0	**11**
Garrigues	0	5	2	0	**7**
Garrotxa	2	5	4	0	**11**
Gironès	5	9	17	0	**31**
Maresme	0	11	18	0	**29**
Montsià	0	5	3	0	**8**
Noguera	1	4	4	0	**9**
Osona	1	10	16	1	**28**
Pallars Jussà	0	2	1	0	**3**
Pla d'Urgell	0	8	2	0	**10**
Pla de l'Estany	1	0	2	0	**3**
Priorat	0	3	1	0	**4**
Ribera d'Ebre	0	5	3	0	**8**
Ripollès	0	5	1	0	**6**
Segarra	0	3	4	0	**7**
Segrià	2	12	20	1	**35**
Selva	1	7	7	0	**15**
Solsonès	0	2	3	0	**5**
Tarragonès	2	5	21	0	**28**
Terra Alta	0	5	1	0	**6**
Urgell	0	5	4	0	**9**
Val d'Aran	0	2	2	0	**4**
Vallès Occidental	1	13	47	0	**61**
Vallès Oriental	0	9	23	0	**32**
Alta Ribagorça–Pallars Sobirà *	0	3	3	0	**6**
Catalunya	**69**	**265**	**517**	**14**	**865**

* Les dades de les dues comarques es donen conjuntament per tal de preservar el secret estadístic

Àmbits del Pla territorial					
Àmbit Metropolità	50	98	321	12	**481**
Comarques Gironines	11	36	43	0	**90**
Camp de Tarragona	3	33	43	0	**79**
Terres de l'Ebre	0	19	18	0	**37**
Àmbit de Ponent	4	47	44	1	**96**
Comarques Centrals	1	32	48	1	**82**

Províncies					
Barcelona	51	127	363	13	**554**
Girona	11	36	46	0	**93**
Lleida	4	50	47	1	**102**
Tarragona	3	52	61	0	**116**

2.07 Biblioteques segons la mitjana d'hores i el nombre de dies d'obertura setmanal. 2000. Comarques, àmbits del Pla territorial i províncies.

Comarques	Mitjana d'hores d'obertura setmanal				Total	Dies oberts setmanalment
	menys de 10	de 10 a 19	de 20 a 39	40 i més		
Alt Camp	4	0	4	1	**9**	4
Alt Empordà	0	3	6	1	**10**	6
Alt Penedès	0	2	7	1	**10**	5
Alt Urgell	0	3	1	2	**6**	6
Anoia	0	2	12	0	**14**	6
Bages	2	1	20	1	**24**	6
Baix Camp	1	6	11	4	**22**	5
Baix Ebre	0	5	8	2	**15**	5
Baix Empordà	0	3	10	1	**14**	5
Baix Llobregat	0	2	33	12	**47**	6
Baix Penedès	2	0	6	0	**8**	5
Barcelonès	12	23	163	93	**291**	5
Berguedà	2	2	3	0	**7**	5
Cerdanya	0	1	3	0	**4**	5
Conca de Barberà	0	2	6	0	**8**	5
Garraf	0	0	8	3	**11**	5
Garrigues	0	5	2	0	**7**	5
Garrotxa	2	5	3	1	**11**	5
Gironès	4	5	12	10	**31**	5
Maresme	0	3	19	7	**29**	6
Montsià	1	2	5	0	**8**	6
Noguera	2	2	5	0	**9**	5
Osona	2	1	20	5	**28**	5
Pallars Jussà	0	0	3	0	**3**	5
Pla d'Urgell	1	7	2	0	**10**	5
Pla de l'Estany	0	0	2	1	**3**	5
Priorat	1	1	2	0	**4**	5
Ribera d'Ebre	0	3	4	1	**8**	5
Ripollès	0	3	3	0	**6**	6
Segarra	0	1	6	0	**7**	5
Segrià	1	8	15	11	**35**	5
Selva	0	4	10	1	**15**	5
Solsonès	0	0	5	0	**5**	5
Tarragonès	0	1	14	13	**28**	5
Terra Alta	1	3	2	0	**6**	5
Urgell	0	3	6	0	**9**	5
Val d'Aran	0	2	2	0	**4**	5
Vallès Occidental	0	6	29	26	**61**	5
Vallès Oriental	1	2	26	3	**32**	6
Alta Ribagorça–Pallars Sobirà *	0	0	6	0	**6**	5
Catalunya	**39**	**122**	**504**	**200**	**865**	**5**

* Les dades de les dues comarques es donen conjuntament per tal de preservar el secret estadístic

Àmbits del Pla territorial						
Àmbit Metropolità	13	38	285	145	**481**	5
Comarques Gironines	6	23	46	15	**90**	5
Camp de Tarragona	8	10	43	18	**79**	5
Terres de l'Ebre	2	13	19	3	**37**	5
Àmbit de Ponent	4	31	48	13	**96**	5
Comarques Centrals	6	7	63	6	**82**	5

Províncies						
Barcelona	19	44	340	151	**554**	5
Girona	6	23	49	15	**93**	5
Lleida	4	32	53	13	**102**	5
Tarragona	10	23	62	21	**116**	5

Equipament

2.08 Biblioteques segons la superfície útil dels locals. 2000. Comarques, àmbits del Pla territorial i províncies.

Comarques	Superfície útil dels locals (metres quadrats) menys de 100	de 100 a 249	de 250 a 499	500 i més	Total
Alt Camp	6	2	1	0	**9**
Alt Empordà	5	2	2	1	**10**
Alt Penedès	5	2	1	2	**10**
Alt Urgell	5	0	0	1	**6**
Anoia	4	7	1	2	**14**
Bages	7	6	6	5	**24**
Baix Camp	8	10	0	4	**22**
Baix Ebre	5	8	2	0	**15**
Baix Empordà	4	7	3	0	**14**
Baix Llobregat	14	12	8	13	**47**
Baix Penedès	5	1	2	0	**8**
Barcelonès	107	85	46	53	**291**
Berguedà	4	1	1	1	**7**
Cerdanya	3	0	0	1	**4**
Conca de Barberà	2	5	0	1	**8**
Garraf	3	2	1	5	**11**
Garrigues	4	2	1	0	**7**
Garrotxa	5	5	0	1	**11**
Gironès	12	11	5	3	**31**
Maresme	6	12	4	7	**29**
Montsià	2	3	2	1	**8**
Noguera	4	4	0	1	**9**
Osona	12	7	4	5	**28**
Pallars Jussà	1	2	0	0	**3**
Pla d'Urgell	5	3	1	1	**10**
Pla de l'Estany	2	0	0	1	**3**
Priorat	2	2	0	0	**4**
Ribera d'Ebre	2	4	1	1	**8**
Ripollès	3	2	1	0	**6**
Segarra	5	1	1	0	**7**
Segrià	21	10	2	2	**35**
Selva	6	5	4	0	**15**
Solsonès	4	1	0	0	**5**
Tarragonès	8	10	2	8	**28**
Terra Alta	3	2	1	0	**6**
Urgell	4	2	0	3	**9**
Val d'Aran	4	0	0	0	**4**
Vallès Occidental	14	14	10	23	**61**
Vallès Oriental	7	10	6	9	**32**
Alta Ribagorça–Pallars Sobirà *	6	0	0	0	**6**
Catalunya	**329**	**262**	**119**	**155**	**865**

* Les dades de les dues comarques es donen conjuntament per tal de preservar el secret estadístic

Àmbits del Pla territorial					
Àmbit Metropolità	156	137	76	112	**481**
Comarques Gironines	37	32	15	6	**90**
Camp de Tarragona	31	30	5	13	**79**
Terres de l'Ebre	12	17	6	2	**37**
Àmbit de Ponent	59	24	5	8	**96**
Comarques Centrals	34	22	12	14	**82**

Províncies					
Barcelona	183	158	88	125	**554**
Girona	39	32	15	7	**93**
Lleida	64	25	5	8	**102**
Tarragona	43	47	11	15	**116**

2.09 Biblioteques segons el total de seients en sales de lectura. 2000. Comarques, àmbits del Pla territorial i províncies.

Comarques	Seients en sales de lectura: menys de 10	de 10 a 49	de 50 a 99	100 i més	Total
Alt Camp	1	8	0	0	**9**
Alt Empordà	1	8	1	0	**10**
Alt Penedès	4	2	3	1	**10**
Alt Urgell	1	5	0	0	**6**
Anoia	3	7	3	1	**14**
Bages	3	12	8	1	**24**
Baix Camp	2	14	3	3	**22**
Baix Ebre	2	8	5	0	**15**
Baix Empordà	3	7	4	0	**14**
Baix Llobregat	7	19	12	9	**47**
Baix Penedès	1	5	1	1	**8**
Barcelonès	52	149	49	41	**291**
Berguedà	1	3	2	1	**7**
Cerdanya	1	2	1	0	**4**
Conca de Barberà	1	7	0	0	**8**
Garraf	2	5	3	1	**11**
Garrigues	0	5	2	0	**7**
Garrotxa	1	8	1	1	**11**
Gironès	4	22	2	3	**31**
Maresme	1	13	11	4	**29**
Montsià	0	6	2	0	**8**
Noguera	1	6	1	1	**9**
Osona	7	12	7	2	**28**
Pallars Jussà	0	3	0	0	**3**
Pla d'Urgell	0	8	2	0	**10**
Pla de l'Estany	1	1	1	0	**3**
Priorat	0	3	1	0	**4**
Ribera d'Ebre	0	6	2	0	**8**
Ripollès	0	5	1	0	**6**
Segarra	1	4	2	0	**7**
Segrià	5	25	2	3	**35**
Selva	2	8	5	0	**15**
Solsonès	1	4	0	0	**5**
Tarragonès	3	14	6	5	**28**
Terra Alta	0	6	0	0	**6**
Urgell	1	6	2	0	**9**
Val d'Aran	1	3	0	0	**4**
Vallès Occidental	5	18	18	20	**61**
Vallès Oriental	1	13	11	7	**32**
Alta Ribagorça–Pallars Sobirà *	1	5	0	0	**6**
Catalunya	**121**	**465**	**174**	**105**	**865**

* Les dades de les dues comarques es donen conjuntament per tal de preservar el secret estadístic

Àmbits del Pla territorial					
Àmbit Metropolità	72	219	107	83	**481**
Comarques Gironines	12	59	15	4	**90**
Camp de Tarragona	8	51	11	9	**79**
Terres de l'Ebre	2	26	9	0	**37**
Àmbit de Ponent	11	70	11	4	**96**
Comarques Centrals	16	40	21	5	**82**

Províncies					
Barcelona	86	253	127	88	**554**
Girona	13	60	16	4	**93**
Lleida	12	75	11	4	**102**
Tarragona	10	77	20	9	**116**

2.10 Biblioteques segons la longitud total dels prestatges. 2000. Comarques, àmbits del Pla territorial i províncies.

Comarques	Longitud total dels prestatges (metres): menys de 100	de 100 a 199	de 200 a 499	de 500 a 999	de 1.000 a 4.999	5.000 i més	Total
Alt Camp	3	4	1	1	0	0	**9**
Alt Empordà	1	3	4	0	2	0	**10**
Alt Penedès	2	4	3	1	0	0	**10**
Alt Urgell	2	2	1	1	0	0	**6**
Anoia	3	3	5	2	1	0	**14**
Bages	5	1	13	2	2	1	**24**
Baix Camp	7	8	4	3	0	0	**22**
Baix Ebre	2	2	8	2	1	0	**15**
Baix Empordà	2	4	7	0	1	0	**14**
Baix Llobregat	10	9	14	12	2	0	**47**
Baix Penedès	4	2	2	0	0	0	**8**
Barcelonès	59	49	81	50	43	9	**291**
Berguedà	4	1	1	1	0	0	**7**
Cerdanya	1	2	1	0	0	0	**4**
Conca de Barberà	3	1	1	1	2	0	**8**
Garraf	3	0	4	1	3	0	**11**
Garrigues	2	1	4	0	0	0	**7**
Garrotxa	4	3	2	1	1	0	**11**
Gironès	8	7	8	4	2	2	**31**
Maresme	6	5	10	6	2	0	**29**
Montsià	2	2	3	1	0	0	**8**
Noguera	3	3	1	1	0	1	**9**
Osona	8	6	8	2	4	0	**28**
Pallars Jussà	2	0	1	0	0	0	**3**
Pla d'Urgell	4	2	4	0	0	0	**10**
Pla de l'Estany	0	1	2	0	0	0	**3**
Priorat	2	1	1	0	0	0	**4**
Ribera d'Ebre	4	0	3	1	0	0	**8**
Ripollès	2	2	1	1	0	0	**6**
Segarra	3	1	2	1	0	0	**7**
Segrià	7	17	6	3	0	2	**35**
Selva	4	4	5	1	1	0	**15**
Solsonès	2	2	1	0	0	0	**5**
Tarragonès	5	5	8	4	5	1	**28**
Terra Alta	2	3	1	0	0	0	**6**
Urgell	2	1	5	1	0	0	**9**
Val d'Aran	3	1	0	0	0	0	**4**
Vallès Occidental	8	8	20	10	12	3	**61**
Vallès Oriental	5	9	13	4	1	0	**32**
Alta Ribagorça–Pallars Sobirà *	3	3	0	0	0	0	**6**
Catalunya	**202**	**182**	**259**	**118**	**85**	**19**	**865**

* Les dades de les dues comarques es donen conjuntament per tal de preservar el secret estadístic

Àmbits del Pla territorial							
Àmbit Metropolità	93	84	145	84	63	12	**481**
Comarques Gironines	21	24	29	7	7	2	**90**
Camp de Tarragona	24	21	17	9	7	1	**79**
Terres de l'Ebre	10	7	15	4	1	0	**37**
Àmbit de Ponent	31	31	24	7	0	3	**96**
Comarques Centrals	23	15	29	7	7	1	**82**

Províncies							
Barcelona	113	95	172	91	70	13	**554**
Girona	22	25	30	7	7	2	**93**
Lleida	33	34	25	7	0	3	**102**
Tarragona	34	28	32	13	8	1	**116**

2.11 Biblioteques segons els aparells de reproducció que tenen. 2000. Comarques, àmbits del Pla territorial i províncies. (1/2)

Comarques	Fotocopiadores		Lectors de microfitxes i microfilms		Terminals d'ús intern o professional		Terminals per a consulta dels usuaris	
	% de biblio-teques que en disposen	unitats	% de biblio-teques que en disposen	unitats	% de biblio-teques que en disposen	unitats	% de biblio-teques que en disposen	unitats
Alt Camp	33,3	3	44,4	4	66,7	11	22,2	2
Alt Empordà	80,0	10	0	0	80,0	20	60,0	21
Alt Penedès	50,0	6	20,0	3	80,0	21	60,0	20
Alt Urgell	66,7	5	0	0	66,7	9	33,3	7
Anoia	57,1	9	21,4	4	85,7	29	57,1	21
Bages	50,0	13	12,5	3	83,3	54	50,0	45
Baix Camp	54,5	14	31,8	8	68,2	48	40,9	32
Baix Ebre	66,7	10	20,0	4	60,0	19	46,7	16
Baix Empordà	64,3	9	14,3	2	92,9	19	85,7	18
Baix Llobregat	68,1	36	6,4	3	89,4	169	57,4	98
Baix Penedès	75,0	6	25,0	2	87,5	15	62,5	13
Barcelonès	69,4	359	29,6	156	87,6	1.488	60,8	1.438
Berguedà	42,9	3	14,3	1	71,4	13	42,9	4
Cerdanya	100,0	4	25,0	1	100,0	8	75,0	7
Conca de Barberà	50,0	5	37,5	4	37,5	6	12,5	2
Garraf	63,6	10	27,3	4	100,0	43	81,8	39
Garrigues	42,9	3	0	0	42,9	4	42,9	3
Garrotxa	63,6	8	9,1	1	81,8	17	63,6	18
Gironès	61,3	30	29,0	17	83,9	102	67,7	117
Maresme	72,4	28	6,9	2	100,0	93	58,6	65
Montsià	62,5	5	0	0	75,0	15	62,5	12
Noguera	55,6	5	22,2	2	55,6	11	44,4	6
Osona	42,9	15	10,7	8	75,0	57	50,0	46
Pallars Jussà	33,3	1	66,7	2	33,3	2	33,3	1
Pla d'Urgell	40,0	4	0	0	50,0	10	50,0	8
Pla de l'Estany	100,0	3	33,3	1	100,0	7	33,3	2
Priorat	25,0	1	0	0	25,0	2	25,0	1
Ribera d'Ebre	12,5	2	12,5	1	12,5	2	12,5	2
Ripollès	83,3	5	16,7	1	83,3	5	83,3	6
Segarra	57,1	4	0	0	57,1	9	28,6	6
Segrià	60,0	27	14,3	10	60,0	89	37,1	100
Selva	66,7	12	33,3	6	73,3	18	53,3	15
Solsonès	40,0	2	20,0	1	60,0	6	20,0	1
Tarragonès	82,1	30	32,1	12	82,1	79	50,0	80
Terra Alta	16,7	1	16,7	1	16,7	3	16,7	1
Urgell	66,7	6	11,1	1	55,6	12	44,4	11
Val d'Aran	50,0	3	25,0	1	25,0	1	50,0	4
Vallès Occidental	78,7	87	29,5	41	85,2	268	65,6	367
Vallès Oriental	68,8	27	18,8	6	90,6	100	62,5	74
Alta Ribagorça–Pallars Sobirà *	66,7	4	50,0	3	83,3	8	33,3	4
Catalunya	**64,6**	**815**	**22,5**	**316**	**80,0**	**2.892**	**55,6**	**2.733**

* Les dades de les dues comarques es donen conjuntament per tal de preservar el secret estadístic

Àmbits del Pla territorial								
Àmbit Metropolità	70,1	553	24,9	215	88,6	2.182	61,5	2.101
Comarques Gironines	67,8	77	21,1	28	83,3	188	66,7	197
Camp de Tarragona	62,0	59	31,6	30	69,6	161	40,5	130
Terres de l'Ebre	45,9	18	13,5	6	45,9	39	37,8	31
Àmbit de Ponent	56,3	62	14,6	19	56,3	155	39,6	150
Comarques Centrals	50,0	46	14,6	18	79,3	167	50,0	124

Províncies								
Barcelona	67,1	593	23,5	231	87,4	2.335	60,1	2.217
Girona	68,8	80	20,4	28	83,9	195	66,7	203
Lleida	55,9	65	15,7	21	56,9	162	39,2	152
Tarragona	56,9	77	25,9	36	62,1	200	39,7	161

2.11 Biblioteques segons els aparells de reproducció que tenen. 2000. Comarques, àmbits del Pla territorial i províncies. (2/2)

Comarques	Equip de vídeo		Equip de so		Terminals amb CD-ROM		Altres aparells	
	% de biblio-teques que en disposen	unitats	% de biblio-teques que en disposen	unitats	% de biblio-teques que en disposen	unitats	% de biblio-teques que en disposen	unitats
Alt Camp	22,2	5	11,1	1	11,1	1	22,2	2
Alt Empordà	50,0	10	30,0	12	50,0	12	60,0	14
Alt Penedès	30,0	9	40,0	7	40,0	6	40,0	8
Alt Urgell	50,0	8	50,0	8	33,3	3	33,3	22
Anoia	35,7	11	28,6	7	28,6	5	14,3	2
Bages	33,3	15	33,3	30	33,3	14	29,2	25
Baix Camp	50,0	19	27,3	22	36,4	26	45,5	19
Baix Ebre	40,0	15	26,7	9	40,0	12	53,3	27
Baix Empordà	35,7	7	35,7	9	57,1	13	35,7	10
Baix Llobregat	57,4	79	44,7	64	29,8	30	44,7	53
Baix Penedès	50,0	5	37,5	5	25,0	4	75,0	9
Barcelonès	35,7	292	22,3	281	35,1	296	37,1	359
Berguedà	42,9	4	57,1	6	28,6	2	42,9	3
Cerdanya	50,0	4	50,0	2	50,0	5	50,0	3
Conca de Barberà	50,0	6	25,0	2	0	0	25,0	2
Garraf	45,5	7	36,4	24	54,5	16	54,5	25
Garrigues	14,3	5	14,3	1	14,3	1	14,3	2
Garrotxa	36,4	5	9,1	1	36,4	9	45,5	7
Gironès	35,5	23	25,8	16	35,5	91	45,2	22
Maresme	51,7	25	37,9	35	27,6	14	37,9	33
Montsià	25,0	3	25,0	2	37,5	5	37,5	3
Noguera	22,2	5	22,2	5	33,3	4	22,2	6
Osona	25,0	14	32,1	14	17,9	10	10,7	3
Pallars Jussà	33,3	1	33,3	1	33,3	1	0	0
Pla d'Urgell	20,0	4	20,0	5	20,0	3	20,0	8
Pla de l'Estany	100,0	4	100,0	8	33,3	2	66,7	10
Priorat	25,0	3	25,0	2	25,0	1	25,0	1
Ribera d'Ebre	75,0	8	37,5	5	12,5	1	50,0	9
Ripollès	0	0	0	0	66,7	5	16,7	1
Segarra	28,6	6	42,9	8	14,3	1	42,9	3
Segrià	22,9	39	20,0	42	14,3	40	17,1	68
Selva	53,3	10	40,0	7	40,0	10	60,0	14
Solsonès	20,0	2	40,0	2	20,0	1	40,0	2
Tarragonès	50,0	22	35,7	18	32,1	29	57,1	30
Terra Alta	16,7	3	16,7	2	16,7	1	16,7	5
Urgell	44,4	10	33,3	6	33,3	5	55,6	10
Val d'Aran	50,0	5	25,0	1	25,0	1	50,0	2
Vallès Occidental	55,7	111	39,3	137	44,3	121	49,2	178
Vallès Oriental	53,1	44	43,8	42	28,1	15	56,3	43
Alta Ribagorça–Pallars Sobirà *	33,3	4	16,7	1	16,7	2	16,7	1
Catalunya	**39,9**	**852**	**29,5**	**850**	**32,7**	**818**	**38,8**	**1.044**

* Les dades de les dues comarques es donen conjuntament per tal de preservar el secret estadístic

Àmbits del Pla territorial								
Àmbit Metropolità	42,6	567	29,7	590	35,3	498	41,2	699
Comarques Gironines	40,0	59	28,9	53	43,3	142	46,7	78
Camp de Tarragona	45,6	60	29,1	50	26,6	61	46,8	63
Terres de l'Ebre	40,5	29	27,0	18	29,7	19	43,2	44
Àmbit de Ponent	28,1	87	25,0	78	20,8	61	25,0	122
Comarques Centrals	31,7	50	35,4	61	26,8	37	23,2	38

Províncies								
Barcelona	41,2	611	30,3	647	34,1	529	38,4	732
Girona	40,9	63	30,1	55	44,1	147	47,3	81
Lleida	27,5	89	25,5	80	20,6	62	25,5	124
Tarragona	44,0	89	28,4	68	27,6	80	45,7	107

2.12 Biblioteques segons el nivell d'automatització i les funcions automatitzades. 2000. Comarques, àmbits del Pla territorial i províncies. (1/2)

Comarques	Automatització			Total
	en funcionament	projectada	no en té	
Alt Camp	3	0	6	**9**
Alt Empordà	5	0	5	**10**
Alt Penedès	6	1	3	**10**
Alt Urgell	2	1	3	**6**
Anoia	8	1	5	**14**
Bages	12	2	10	**24**
Baix Camp	11	2	9	**22**
Baix Ebre	6	1	8	**15**
Baix Empordà	9	0	5	**14**
Baix Llobregat	31	1	15	**47**
Baix Penedès	4	0	4	**8**
Barcelonès	234	14	43	**291**
Berguedà	4	0	3	**7**
Cerdanya	2	0	2	**4**
Conca de Barberà	4	0	4	**8**
Garraf	9	0	2	**11**
Garrigues	1	1	5	**7**
Garrotxa	4	0	7	**11**
Gironès	16	2	13	**31**
Maresme	19	4	6	**29**
Montsià	4	1	3	**8**
Noguera	4	0	5	**9**
Osona	12	4	12	**28**
Pallars Jussà	1	0	2	**3**
Pla d'Urgell	3	0	7	**10**
Pla de l'Estany	3	0	0	**3**
Priorat	1	0	3	**4**
Ribera d'Ebre	1	0	7	**8**
Ripollès	2	0	4	**6**
Segarra	2	0	5	**7**
Segrià	11	0	24	**35**
Selva	6	1	8	**15**
Solsonès	2	0	3	**5**
Tarragonès	20	2	6	**28**
Terra Alta	1	0	5	**6**
Urgell	3	0	6	**9**
Val d'Aran	0	0	4	**4**
Vallès Occidental	43	2	16	**61**
Vallès Oriental	22	3	7	**32**
Alta Ribagorça–Pallars Sobirà *	4	0	2	**6**
Catalunya	**535**	**43**	**287**	**865**

* Les dades de les dues comarques es donen conjuntament per tal de preservar el secret estadístic

Àmbits del Pla territorial				
Àmbit Metropolità	364	25	92	**481**
Comarques Gironines	45	3	42	**90**
Camp de Tarragona	43	4	32	**79**
Terres de l'Ebre	12	2	23	**37**
Àmbit de Ponent	31	2	63	**96**
Comarques Centrals	40	7	35	**82**

Províncies				
Barcelona	400	32	122	**554**
Girona	47	3	43	**93**
Lleida	33	2	67	**102**
Tarragona	55	6	55	**116**

2.12 Biblioteques segons el nivell d'automatització i les funcions automatitzades. 2000. Comarques, àmbits del Pla territorial i províncies. (2/2)

Comarques	Automatització en funcionament					
	adquisicions	catalogació	préstecs	publicacions periòdiques	obtenció d'estadístiques	altres
Alt Camp	2	3	2	2	1	0
Alt Empordà	0	5	4	1	3	0
Alt Penedès	5	6	6	5	6	1
Alt Urgell	2	2	2	1	2	0
Anoia	4	8	7	7	6	0
Bages	8	12	9	10	10	3
Baix Camp	5	10	9	7	6	4
Baix Ebre	3	6	5	2	3	0
Baix Empordà	3	8	3	2	2	1
Baix Llobregat	21	31	28	26	27	5
Baix Penedès	3	4	3	1	2	1
Barcelonès	103	226	132	142	110	49
Berguedà	2	3	4	3	4	2
Cerdanya	2	2	2	1	2	0
Conca de Barberà	1	4	2	0	1	0
Garraf	7	9	7	7	8	1
Garrigues	1	1	1	1	1	0
Garrotxa	3	4	3	2	2	0
Gironès	5	13	8	9	10	4
Maresme	6	18	15	12	15	1
Montsià	0	4	3	1	2	0
Noguera	3	4	3	2	2	0
Osona	9	11	9	9	10	2
Pallars Jussà	0	1	0	0	0	0
Pla d'Urgell	2	3	2	1	2	0
Pla de l'Estany	1	3	2	2	2	0
Priorat	0	1	1	0	1	0
Ribera d'Ebre	1	1	1	1	1	0
Ripollès	1	2	0	0	0	1
Segarra	2	2	2	2	2	1
Segrià	4	11	7	3	7	1
Selva	0	4	3	2	3	0
Solsonès	0	2	1	0	0	0
Tarragonès	11	19	13	14	13	3
Terra Alta	0	1	1	1	1	1
Urgell	2	3	3	3	3	0
Val d'Aran	0	0	0	0	0	0
Vallès Occidental	22	39	33	34	35	7
Vallès Oriental	8	21	17	14	14	3
Alta Ribagorça–Pallars Sobirà *	0	4	3	1	2	0
Catalunya	**252**	**511**	**356**	**331**	**321**	**91**

* Les dades de les dues comarques es donen conjuntament per tal de preservar el secret estadístic

Àmbits del Pla territorial						
Àmbit Metropolità	172	350	238	240	215	67
Comarques Gironines	13	39	23	18	22	6
Camp de Tarragona	22	41	30	24	24	8
Terres de l'Ebre	4	12	10	5	7	1
Àmbit de Ponent	16	31	23	14	21	2
Comarques Centrals	25	38	32	30	32	7

Províncies						
Barcelona	195	384	267	269	245	74
Girona	15	41	25	19	24	6
Lleida	16	33	24	14	21	2
Tarragona	26	53	40	29	31	9

2.13 Internet i serveis a l'exterior i de l'exterior de les biblioteques. 2000. Comarques, àmbits del Pla territorial i províncies.

Comarques	Amb connexió a Internet	Amb Internet per a ús intern	Amb Internet per als usuaris	Amb correu electrònic	Total de terminals amb Internet	Amb pàgina web	Nombre de visites a la pàgina web
Alt Camp	3	2	1	2	6	1	0
Alt Empordà	6	4	6	6	26	5	0
Alt Penedès	6	6	5	6	28	1	0
Alt Urgell	3	3	2	3	10	1	0
Anoia	10	10	7	10	41	2	400
Bages	19	19	9	19	75	4	0
Baix Camp	12	12	9	12	73	7	0
Baix Ebre	7	5	6	6	21	2	0
Baix Empordà	11	8	10	11	26	4	0
Baix Llobregat	36	36	19	35	209	14	6.500
Baix Penedès	5	5	4	4	15	0	0
Barcelonès	212	212	120	202	2.365	102	10.017.447
Berguedà	5	5	2	5	14	2	0
Cerdanya	3	3	3	3	13	3	2.000
Conca de Barberà	2	2	1	2	4	1	0
Garraf	8	8	7	8	58	3	2.104
Garrigues	3	3	2	3	5	0	0
Garrotxa	7	7	6	7	24	6	13.783
Gironès	23	22	18	23	182	13	119.106
Maresme	22	22	10	21	87	3	89
Montsià	4	4	3	4	13	0	0
Noguera	2	2	1	1	6	1	0
Osona	21	20	12	21	77	5	0
Pallars Jussà	1	1	1	1	3	0	0
Pla d'Urgell	5	4	5	4	15	2	3.484
Pla de l'Estany	3	3	1	3	9	1	0
Priorat	1	1	0	1	2	0	0
Ribera d'Ebre	1	1	1	1	4	1	0
Ripollès	5	5	4	4	10	4	0
Segarra	3	3	2	3	9	0	0
Segrià	19	17	9	19	128	5	290.622
Selva	11	10	8	11	27	8	4.865
Solsonès	1	1	1	1	4	1	300
Tarragonès	18	18	11	18	107	10	6.013
Terra Alta	1	1	1	1	4	1	0
Urgell	4	4	4	4	17	1	0
Val d'Aran	2	0	2	2	2	0	0
Vallès Occidental	51	50	31	50	540	24	11.401.727
Vallès Oriental	23	23	10	23	108	5	0
Alta Ribagorça–Pallars Sobirà *	3	3	2	3	7	1	0
Catalunya	**582**	**565**	**356**	**563**	**4.374**	**244**	**21.868.440**

* Les dades de les dues comarques es donen conjuntament per tal de preservar el secret estadístic

Àmbits del Pla territorial							
Àmbit Metropolità	358	357	202	345	3.395	152	21.427.867
Comarques Gironines	66	59	53	65	304	41	137.754
Camp de Tarragona	41	40	26	39	207	19	6.013
Terres de l'Ebre	13	11	11	12	42	4	0
Àmbit de Ponent	45	40	30	43	202	11	294.106
Comarques Centrals	59	58	34	59	224	17	2.700

Províncies							
Barcelona	413	411	232	400	3.602	165	21.428.267
Girona	68	61	55	67	315	43	139.754
Lleida	47	42	32	45	208	13	294.406
Tarragona	54	51	37	51	249	23	6.013

Fons i moviments

2.14 Fons existents i adquisicions efectuades per les biblioteques durant l'any. 2000. Comarques, àmbits del Pla territorial i províncies. (1/3)

Comarques	Llibres		Publicacions periòdiques enquadernades	Publicacions periòdiques en curs de títols diferents		Manuscrits	
	fons	adquisicions	fons	col·l. completa	col·l. incompleta	fons	adquisicions
Alt Camp	82.475	2.257	189	153	233	7	0
Alt Empordà	193.217	10.364	7.426	505	331	1.200	0
Alt Penedès	109.257	5.937	315	500	0	0	0
Alt Urgell	72.873	2.829	0	239	21	0	0
Anoia	175.814	7.144	166	384	20	0	0
Bages	584.830	24.979	52.430	1.748	180	2.487	8
Baix Camp	324.549	16.274	13.167	1.859	793	267	2
Baix Ebre	142.398	8.738	36.895	976	163	0	0
Baix Empordà	171.180	8.651	184	729	25	27	0
Baix Llobregat	641.629	50.461	31.082	3.237	1.065	443	18
Baix Penedès	80.716	6.043	37	209	30	0	0
Barcelonès	9.458.656	430.212	444.804	64.616	52.785	18.950	385
Berguedà	81.597	3.295	250	211	72	0	0
Cerdanya	38.997	3.807	187	210	0	0	0
Conca de Barberà	156.082	4.802	60	306	305	200	0
Garraf	199.857	14.987	2.039	461	254	1.000	0
Garrigues	57.161	3.704	250	175	1	0	0
Garrotxa	113.375	7.615	37	383	84	0	0
Gironès	726.939	38.374	10.681	4.630	275	3.373	0
Maresme	588.424	30.833	4.342	1.886	535	1.410	103
Montsià	108.899	7.150	24	353	21	0	0
Noguera	87.579	4.577	910	314	17	12	0
Osona	464.165	25.746	5.349	2.455	172	400	0
Pallars Jussà	33.859	1.197	0	76	0	0	0
Pla d'Urgell	91.008	4.718	6	236	15	0	0
Pla de l'Estany	31.460	1.972	100	306	59	0	0
Priorat	21.672	661	0	28	18	2.934	299
Ribera d'Ebre	106.278	2.596	0	162	69	0	0
Ripollès	76.379	2.632	87	298	7	0	0
Segarra	58.272	3.239	151	225	85	0	0
Segrià	512.805	29.169	5.992	2.907	2.881	6	0
Selva	173.540	9.786	400	847	32	28	0
Solsonès	41.560	1.429	130	146	123	0	0
Tarragonès	592.690	24.648	80.265	2.442	2.639	459	0
Terra Alta	38.826	2.024	0	110	38	0	0
Urgell	72.966	6.357	50	277	40	0	0
Val d'Aran	21.327	529	0	31	15	0	0
Vallès Occidental	1.745.311	67.087	46.815	14.079	32.317	639	0
Vallès Oriental	421.329	28.502	5.281	2.047	213	375	0
Alta Ribagorça–Pallars Sobirà *	48.555	2.221	30	171	2	0	0
Catalunya	**18.748.506**	**907.546**	**750.131**	**110.927**	**95.935**	**34.217**	**815**

* Les dades de les dues comarques es donen conjuntament per tal de preservar el secret estadístic

Àmbits del Pla territorial							
Àmbit Metropolità	13.164.463	628.019	534.678	86.826	87.169	22.817	506
Comarques Gironines	1.486.090	79.394	18.915	7.698	813	4.628	0
Camp de Tarragona	1.258.184	54.685	93.718	4.997	4.018	3.867	301
Terres de l'Ebre	396.401	20.508	36.919	1.601	291	0	0
Àmbit de Ponent	1.056.405	58.540	7.389	4.651	3.077	18	0
Comarques Centrals	1.386.963	66.400	58.512	5.154	567	2.887	8

Províncies							
Barcelona	14.470.869	689.183	592.873	91.624	87.613	25.704	514
Girona	1.511.587	81.701	19.102	7.848	813	4.628	0
Lleida	1.111.465	61.469	7.519	4.857	3.200	18	0
Tarragona	1.654.585	75.193	130.637	6.598	4.309	3.867	301

2.14 Fons existents i adquisicions efectuades per les biblioteques durant l'any. 2000. Comarques, àmbits del Pla territorial i províncies. (2/3)

	Material videogràfic							
	microfitxes		microfilms		altres microformes		diapositives	
Comarques	fons	adquisicions	fons	adquisicions	fons	adquisicions	fons	adquisicions
Alt Camp	0	0	65	0	0	0	3.860	0
Alt Empordà	3	0	250	0	0	0	12.687	104
Alt Penedès	5.770	820	0	0	0	0	1.058	40
Alt Urgell	0	0	0	0	0	0	172	0
Anoia	762	0	0	0	0	0	750	2
Bages	1.998	8	203	20	0	0	469	1
Baix Camp	27.183	1.007	35	0	0	0	946	0
Baix Ebre	251	0	0	0	0	0	6.823	0
Baix Empordà	0	0	0	0	0	0	10.423	281
Baix Llobregat	2.950	0	218	0	0	0	12.557	14
Baix Penedès	0	0	0	0	0	0	150	9
Barcelonès	436.889	10.990	91.657	560	75.695	122	303.899	12.577
Berguedà	4.382	0	0	0	0	0	448	0
Cerdanya	0	0	0	0	0	0	101	0
Conca de Barberà	200	0	125	0	0	0	1.345	0
Garraf	822	0	70	0	0	0	569	0
Garrigues	0	0	0	0	0	0	4.876	52
Garrotxa	0	0	0	0	0	0	8.364	933
Gironès	12.541	1.665	1.906	175	0	0	9.702	1.060
Maresme	618	0	0	0	0	0	289	1
Montsià	0	0	0	0	0	0	6.855	0
Noguera	0	0	0	0	0	0	477	0
Osona	0	0	200	0	3	0	416	10
Pallars Jussà	0	0	0	0	0	0	223	3
Pla d'Urgell	0	0	0	0	0	0	1.188	210
Pla de l'Estany	0	0	0	0	0	0	6.270	35
Priorat	0	0	0	0	0	0	145	0
Ribera d'Ebre	0	0	0	0	0	0	248	0
Ripollès	0	0	0	0	0	0	1.500	0
Segarra	0	0	0	0	0	0	3.296	10
Segrià	26.478	2.842	0	0	45.802	2.125	2.864	350
Selva	6	6	0	0	0	0	3.618	0
Solsonès	0	0	0	0	0	0	188	0
Tarragonès	31.226	314	4.935	0	36.830	2.347	5.300	0
Terra Alta	4	0	0	0	0	0	109	0
Urgell	0	0	0	0	0	0	171	0
Val d'Aran	0	0	0	0	0	0	2.314	0
Vallès Occidental	172.348	2.236	8.550	21	70	0	19.026	402
Vallès Oriental	157.663	81	0	0	0	0	3.602	60
Alta Ribagorça–Pallars Sobirà *	130	0	0	0	0	0	12	0
Catalunya	**882.224**	**19.969**	**108.214**	**776**	**158.400**	**4.594**	**437.310**	**16.154**

* Les dades de les dues comarques es donen conjuntament per tal de preservar el secret estadístic

Àmbits del Pla territorial								
Àmbit Metropolità	777.060	14.127	100.495	581	75.765	122	341.000	13.094
Comarques Gironines	12.550	1.671	2.156	175	0	0	52.564	2.413
Camp de Tarragona	58.609	1.321	5.160	0	36.830	2.347	11.746	9
Terres de l'Ebre	255	0	0	0	0	0	14.035	0
Àmbit de Ponent	26.608	2.842	0	0	45.802	2.125	15.593	625
Comarques Centrals	7.142	8	403	20	3	0	2.372	13

Províncies								
Barcelona	784.202	14.135	100.898	601	75.768	122	343.083	13.107
Girona	12.550	1.671	2.156	175	0	0	52.665	2.413
Lleida	26.608	2.842	0	0	45.802	2.125	15.781	625
Tarragona	58.864	1.321	5.160	0	36.830	2.347	25.781	9

2.14 Fons existents i adquisicions efectuades per les biblioteques durant l'any. 2000. Comarques, àmbits del Pla territorial i províncies. (3/3)

Comarques	Fonogràfics		Combinats audiovisuals		Informàtics		Altres materials	
	fons	adquisicions	fons	adquisicions	fons	adquisicions	fons	adquisicions
Alt Camp	479	3	1.746	115	26	24	0	0
Alt Empordà	4.085	789	3.427	664	1.355	298	403	227
Alt Penedès	4.382	146	7.676	1.114	776	146	134	0
Alt Urgell	3.195	139	1.911	149	344	94	177	25
Anoia	1.741	301	7.106	784	1.066	327	520	4
Bages	6.897	688	10.396	1.668	664	54	151	26
Baix Camp	3.994	452	8.540	1.104	3.420	583	12.132	178
Baix Ebre	9.166	1.174	6.162	1.707	1.470	435	1.431	72
Baix Empordà	1.477	551	5.200	1.199	852	142	83	13
Baix Llobregat	16.272	1.333	290.407	22.644	5.116	624	28.403	664
Baix Penedès	3.777	374	4.344	414	1.686	421	714	39
Barcelonès	111.033	8.305	99.757	7.513	18.398	2.902	1.035.057	39.365
Berguedà	4.247	232	5.468	621	623	144	5	0
Cerdanya	1.181	249	1.519	281	568	157	1.714	16
Conca de Barberà	642	16	1.924	104	669	79	37	0
Garraf	5.712	929	6.018	937	981	394	7.228	24
Garrigues	609	132	2.371	261	273	31	135	17
Garrotxa	7.532	847	4.852	372	759	194	3.671	99
Gironès	4.655	1.052	10.260	2.203	2.035	353	49.157	968
Maresme	11.952	2.935	16.102	2.351	4.305	1.027	5.649	403
Montsià	3.106	148	4.090	448	845	184	915	1
Noguera	3.460	226	2.690	142	700	78	5.020	262
Osona	2.493	517	13.772	1.154	896	35	136	8
Pallars Jussà	680	13	1.065	25	679	25	189	4
Pla d'Urgell	1.838	343	2.643	605	1.291	293	425	3
Pla de l'Estany	1.646	195	1.522	344	735	102	19.760	153
Priorat	216	23	1.122	28	146	7	0	0
Ribera d'Ebre	2.009	77	3.411	221	906	131	209	0
Ripollès	1.050	131	2.065	132	59	4	0	0
Segarra	1.873	154	2.473	184	550	197	456	250
Segrià	2.468	316	12.444	2.373	2.856	775	4.134	120
Selva	1.569	380	6.804	619	524	92	126	36
Solsonès	206	40	1.828	36	196	12	0	0
Tarragonès	7.383	1.358	9.093	1.293	4.217	731	7.267	157
Terra Alta	1.142	112	1.785	110	611	67	645	26
Urgell	1.611	188	2.269	225	421	134	326	18
Val d'Aran	261	0	1.136	0	228	0	0	0
Vallès Occidental	21.847	2.391	30.822	3.249	8.131	1.107	87.789	1.772
Vallès Oriental	13.849	1.304	17.403	1.208	5.668	433	21.989	868
Alta Ribagorça–Pallars Sobirà *	179	23	1.087	73	136	24	45	4
Catalunya	**271.914**	**28.586**	**614.710**	**58.674**	**75.181**	**12.860**	**1.296.232**	**45.822**

* Les dades de les dues comarques es donen conjuntament per tal de preservar el secret estadístic

Àmbits del Pla territorial								
Àmbit Metropolità	185.047	17.343	468.185	39.016	43.375	6.633	1.186.249	43.096
Comarques Gironines	22.014	3.945	34.130	5.533	6.319	1.185	73.200	1.496
Camp de Tarragona	16.491	2.226	26.769	3.058	10.164	1.845	20.150	374
Terres de l'Ebre	15.423	1.511	15.448	2.486	3.832	817	3.200	99
Àmbit de Ponent	16.174	1.534	30.089	4.037	7.478	1.651	10.907	703
Comarques Centrals	16.765	2.027	40.089	4.544	4.013	729	2.526	54

Províncies								
Barcelona	200.425	19.081	504.927	43.243	46.624	7.193	1.187.061	43.134
Girona	23.195	4.194	35.379	5.744	6.887	1.342	74.899	1.512
Lleida	16.380	1.574	32.187	4.143	7.674	1.663	10.922	703
Tarragona	31.914	3.737	42.217	5.544	13.996	2.662	23.350	473

2.15 Distribució percentual de les biblioteques segons els fons: llibres, publ. periòdiques enquadernades i manuscrits. 2000. Comarques, àmbits del Pla territorial i províncies.

Distribució percentual respecte al total de biblioteques

Comarques	Fons (nombre de volums) fins a 2.000	de 2.001 a 5.000	de 5.001 a 10.000	de 10.001 a 20.000	de 20.001 a 50.000	de 50.001 a 100.000	més de 100.000
Alt Camp	0	55,6	0	33,3	11,1	0	0
Alt Empordà	0	10,0	40,0	20,0	20,0	10,0	0
Alt Penedès	0	20,0	40,0	30,0	10,0	0	0
Alt Urgell	0	33,3	33,3	16,7	16,7	0	0
Anoia	0	35,7	7,1	42,9	14,3	0	0
Bages	4,2	4,2	25,0	54,1	8,3	0	4,2
Baix Camp	4,5	22,7	31,9	27,3	9,1	0	4,5
Baix Ebre	13,3	13,3	40,1	20,0	13,3	0	0
Baix Empordà	7,1	14,3	21,4	50,1	7,1	0	0
Baix Llobregat	4,3	14,9	23,4	25,5	31,9	0	0
Baix Penedès	25,0	0	25,0	37,5	12,5	0	0
Barcelonès	9,3	18,2	19,6	24,7	18,9	4,8	4,5
Berguedà	0	14,3	57,1	14,3	14,3	0	0
Cerdanya	0	50,0	0	50,0	0	0	0
Conca de Barberà	0	12,5	25,0	37,5	12,5	12,5	0
Garraf	9,1	9,1	9,1	45,4	27,3	0	0
Garrigues	0	14,3	71,4	14,3	0	0	0
Garrotxa	9,1	9,1	63,6	9,1	9,1	0	0
Gironès	19,4	6,5	28,9	25,8	9,7	3,2	6,5
Maresme	3,4	10,3	17,2	27,6	34,7	3,4	3,4
Montsià	0	12,5	25,0	25,0	37,5	0	0
Noguera	0	55,6	11,1	11,1	22,2	0	0
Osona	14,3	14,3	14,3	42,8	7,1	3,6	3,6
Pallars Jussà	0	0	33,3	66,7	0	0	0
Pla d'Urgell	0	30,0	20,0	40,0	10,0	0	0
Pla de l'Estany	0	33,4	33,3	0	33,3	0	0
Priorat	50,0	0	25,0	25,0	0	0	0
Ribera d'Ebre	0	12,5	12,5	62,5	12,5	0	0
Ripollès	0	16,7	0	66,6	16,7	0	0
Segarra	0	28,6	42,8	28,6	0	0	0
Segrià	17,1	25,7	34,3	11,4	5,7	2,9	2,9
Selva	0	20,0	26,7	46,6	6,7	0	0
Solsonès	20,0	20,0	20,0	40,0	0	0	0
Tarragonès	10,7	17,9	25,0	21,4	14,3	7,1	3,6
Terra Alta	0	50,0	16,7	33,3	0	0	0
Urgell	11,1	22,2	44,5	11,1	11,1	0	0
Val d'Aran	25,0	50,0	0	25,0	0	0	0
Vallès Occidental	3,3	16,4	19,7	31,1	18,0	6,6	4,9
Vallès Oriental	0	21,9	12,5	50,0	15,6	0	0
Alta Ribagorça–Pallars Sobirà *	0	33,3	16,7	50,0	0	0	0
Catalunya	**7,5**	**18,4**	**22,9**	**29,3**	**16,1**	**3,0**	**2,8**

* Les dades de les dues comarques es donen conjuntament per tal de preservar el secret estadístic

Àmbits del Pla territorial							
Àmbit Metropolità	6,9	17,3	19,5	28,0	20,8	4,0	3,5
Comarques Gironines	8,9	12,2	31,1	32,3	11,1	2,2	2,2
Camp de Tarragona	10,1	20,3	24,1	27,8	11,4	3,8	2,5
Terres de l'Ebre	5,4	18,9	27,0	32,5	16,2	0	0
Àmbit de Ponent	8,3	29,2	32,4	20,8	7,3	1,0	1,0
Comarques Centrals	7,3	17,1	19,5	44,0	8,5	1,2	2,4

Províncies							
Barcelona	6,9	17,0	19,7	30,1	19,3	3,6	3,4
Girona	8,6	14,0	30,1	32,1	10,8	2,2	2,2
Lleida	8,8	28,4	31,4	22,5	6,9	1,0	1,0
Tarragona	8,6	19,8	25,0	29,4	12,9	2,6	1,7

Activitat

2.16 Préstecs fets, rebuts de l'estranger, nombre estimat d'usuaris i usuaris de préstec inscrits durant l'any. 2000. Comarques, àmbits del Pla territorial i províncies. (1/2)

Comarques	A usuaris		A altres biblioteques de Catalunya		A altres biblioteques de l'Estat		A altres biblioteques de l'estranger	
	originals	còpies	originals	còpies	originals	còpies	originals	còpies
Alt Camp	21.388	0	1	0	0	0	0	0
Alt Empordà	108.216	0	140	0	0	0	97	0
Alt Penedès	163.265	18	887	0	0	0	0	0
Alt Urgell	30.886	0	30	0	0	0	0	0
Anoia	121.135	380	662	0	0	0	0	0
Bages	381.250	205	2.050	8	0	0	0	0
Baix Camp	104.567	1.595	1.475	682	0	0	0	125
Baix Ebre	86.284	2.208	308	152	0	185	0	18
Baix Empordà	79.876	450	245	0	0	0	0	0
Baix Llobregat	987.120	110	2.067	610	56	125	4	27
Baix Penedès	52.319	57	105	6	0	0	0	0
Barcelonès	3.166.811	102.081	15.573	45.924	4.079	19.271	392	188
Berguedà	85.619	0	598	0	0	0	0	0
Cerdanya	21.543	0	78	0	0	0	0	0
Conca de Barberà	18.147	0	6	0	0	0	0	0
Garraf	143.057	300	812	0	0	0	0	0
Garrigues	23.339	16.670	23	0	0	0	0	0
Garrotxa	100.946	0	87	0	0	0	0	0
Gironès	320.663	1.642	1.460	734	1.022	957	12	10
Maresme	445.519	148	2.785	0	9	0	0	0
Montsià	58.379	0	266	0	13	0	0	0
Noguera	9.720	28.330	47	136	0	0	0	0
Osona	270.223	1.893	3.420	31	12	1	0	1
Pallars Jussà	8.104	0	0	0	0	0	0	0
Pla d'Urgell	59.549	430	115	0	0	0	0	0
Pla de l'Estany	47.212	0	240	0	0	0	0	0
Priorat	4.028	0	5	0	0	0	0	0
Ribera d'Ebre	36.435	0	155	0	0	0	0	0
Ripollès	44.397	0	138	0	0	0	0	0
Segarra	14.207	21.050	24	0	0	0	0	0
Segrià	405.452	527	776	434	285	936	7	16
Selva	76.280	0	215	0	0	0	0	0
Solsonès	10.069	0	48	0	0	0	0	0
Tarragonès	349.495	979	1.079	744	469	1.329	4	0
Terra Alta	7.217	0	0	0	0	0	0	0
Urgell	54.514	0	529	0	0	0	0	0
Val d'Aran	2.186	0	2	0	0	0	0	0
Vallès Occidental	1.149.238	1.504	3.700	15	4.057	6.453	75	115
Vallès Oriental	349.315	25	1.512	5	2	0	0	0
Alta Ribagorça–Pallars Sobirà *	7.197	0	0	0	0	0	0	0
Catalunya	**9.425.167**	**180.602**	**41.663**	**49.481**	**10.004**	**29.257**	**591**	**500**

* Les dades de les dues comarques es donen conjuntament per tal de preservar el secret estadístic

Àmbits del Pla territorial								
Àmbit Metropolità	6.404.325	104.186	27.336	46.554	8.203	25.849	471	330
Comarques Gironines	777.590	2.092	2.525	734	1.022	957	109	10
Camp de Tarragona	549.944	2.631	2.671	1.432	469	1.329	4	125
Terres de l'Ebre	188.315	2.208	729	152	13	185	0	18
Àmbit de Ponent	615.154	67.007	1.546	570	285	936	7	16
Comarques Centrals	889.839	2.478	6.856	39	12	1	0	1

Províncies								
Barcelona	7.262.552	106.664	34.066	46.593	8.215	25.850	471	331
Girona	795.433	2.092	2.563	734	1.022	957	109	10
Lleida	628.923	67.007	1.634	570	285	936	7	16
Tarragona	738.259	4.839	3.400	1.584	482	1.514	4	143

2.16 Préstecs fets, rebuts de l'estranger, nombre estimat d'usuaris i usuaris de préstec inscrits durant l'any. 2000. Comarques, àmbits del Pla territorial i províncies. (2/2)

Comarques	Préstecs rebuts de l'estranger: originals	Préstecs rebuts de l'estranger: còpies	Nombre estimat d'usuaris	Usuaris de préstec inscrits
Alt Camp	0	0	21.927	10.744
Alt Empordà	55	0	171.373	17.983
Alt Penedès	0	0	166.547	20.218
Alt Urgell	0	0	50.474	7.128
Anoia	0	0	69.348	22.835
Bages	0	0	590.357	40.537
Baix Camp	42	114	737.764	26.936
Baix Ebre	2	3	109.214	15.102
Baix Empordà	0	0	89.050	31.857
Baix Llobregat	13	532	1.306.211	189.614
Baix Penedès	0	0	85.627	15.704
Barcelonès	2.978	6.723	18.659.025	1.152.872
Berguedà	0	0	75.515	15.585
Cerdanya	0	0	27.100	8.934
Conca de Barberà	0	0	19.118	5.595
Garraf	0	0	334.675	24.714
Garrigues	0	0	30.958	5.243
Garrotxa	0	0	170.832	17.048
Gironès	404	262	1.226.778	85.571
Maresme	0	0	675.160	113.874
Montsià	0	0	80.009	11.845
Noguera	0	0	42.950	8.018
Osona	12	21	185.360	60.302
Pallars Jussà	0	0	8.453	3.066
Pla d'Urgell	0	0	81.440	8.996
Pla de l'Estany	0	0	61.422	6.315
Priorat	6	0	5.270	2.482
Ribera d'Ebre	0	0	59.547	7.696
Ripollès	0	0	42.983	9.150
Segarra	0	0	60.523	6.196
Segrià	1.529	2.515	1.923.317	74.436
Selva	0	0	117.371	27.944
Solsonès	0	0	10.947	4.090
Tarragonès	64	62	1.615.189	83.486
Terra Alta	0	0	15.863	2.280
Urgell	0	0	48.264	8.607
Val d'Aran	0	0	6.205	1.619
Vallès Occidental	85	323	3.804.340	684.642
Vallès Oriental	0	0	612.097	88.073
Alta Ribagorça–Pallars Sobirà *	0	0	9.883	3.087
Catalunya	**5.190**	**10.555**	**33.408.486**	**2.930.424**

* Les dades de les dues comarques es donen conjuntament per tal de preservar el secret estadístic

Àmbits del Pla territorial				
Àmbit Metropolità	3.076	7.578	25.558.055	2.274.007
Comarques Gironines	459	262	1.879.809	195.868
Camp de Tarragona	112	176	2.484.895	144.947
Terres de l'Ebre	2	3	264.633	36.923
Àmbit de Ponent	1.529	2.515	2.262.467	126.396
Comarques Centrals	12	21	958.627	152.283

Províncies				
Barcelona	3.088	7.599	26.478.635	2.413.266
Girona	459	262	1.906.909	200.802
Lleida	1.529	2.515	2.273.414	134.486
Tarragona	114	179	2.749.528	181.870

2.17 Serveis de reprografia efectuats durant l'any. 2000. Comarques, àmbits del Pla territorial i províncies.

Comarques	Nombre de fotocòpies	Nombre de microfitxes i microfilms	Nombre d'impressions de publicacions electròniques
Alt Camp	600	360	0
Alt Empordà	37.339	0	10
Alt Penedès	0	0	0
Alt Urgell	60.053	0	0
Anoia	17.302	0	0
Bages	56.885	0	2.687
Baix Camp	114.400	0	1.110
Baix Ebre	39.233	0	110
Baix Empordà	78.439	0	2.560
Baix Llobregat	164.201	0	34
Baix Penedès	350.383	4.000	0
Barcelonès	12.424.181	38.741	720.339
Berguedà	38.371	0	0
Cerdanya	190.200	0	1.500
Conca de Barberà	74.797	0	0
Garraf	97.040	0	0
Garrigues	50.000	0	0
Garrotxa	64.766	0	0
Gironès	435.002	8	51.350
Maresme	282.795	0	1.030
Montsià	33.427	0	0
Noguera	3.000	0	0
Osona	330.552	3.000	0
Pallars Jussà	0	0	0
Pla d'Urgell	27.518	0	0
Pla de l'Estany	65.978	0	0
Priorat	27.145	0	0
Ribera d'Ebre	35.700	0	400
Ripollès	29.100	0	60
Segarra	39.100	0	0
Segrià	1.633.946	447	1.957
Selva	78.577	0	200
Solsonès	52.204	0	0
Tarragonès	173.873	95	0
Terra Alta	15.548	0	230
Urgell	57.492	0	0
Val d'Aran	0	0	0
Vallès Occidental	502.366	11	8.455
Vallès Oriental	512.280	0	1.879
Alta Ribagorça–Pallars Sobirà *	19.488	0	0
Catalunya	**18.213.281**	**46.662**	**793.911**

* Les dades de les dues comarques es donen conjuntament per tal de preservar el secret estadístic

Àmbits del Pla territorial			
Àmbit Metropolità	13.982.863	38.752	731.737
Comarques Gironines	789.201	8	54.180
Camp de Tarragona	741.198	4.455	1.110
Terres de l'Ebre	123.908	0	740
Àmbit de Ponent	1.890.597	447	1.957
Comarques Centrals	685.514	3.000	4.187

Províncies			
Barcelona	14.425.973	41.752	734.424
Girona	978.201	8	55.680
Lleida	1.944.001	447	1.957
Tarragona	865.106	4.455	1.850

2.18 Biblioteques segons la disposició del catàleg de fons. 2000. Comarques, àmbits del Pla territorial i províncies.

Comarques	Manual	Accés des d'Internet	Accés a una xarxa local	A l'ordinador sense xarxa local	En CD-ROM	No en té
Alt Camp	7	0	0	0	1	1
Alt Empordà	7	2	1	2	1	0
Alt Penedès	4	4	5	0	1	0
Alt Urgell	4	2	0	0	1	0
Anoia	8	5	3	2	0	1
Bages	14	11	11	2	0	1
Baix Camp	15	7	4	4	1	0
Baix Ebre	11	4	3	2	2	0
Baix Empordà	10	3	2	1	1	1
Baix Llobregat	20	26	20	6	8	3
Baix Penedès	6	1	2	2	1	0
Barcelonès	132	112	119	57	14	16
Berguedà	2	1	2	0	1	1
Cerdanya	2	2	0	0	1	0
Conca de Barberà	6	0	0	1	1	0
Garraf	4	7	5	1	2	0
Garrigues	6	2	1	1	1	0
Garrotxa	8	3	0	1	1	0
Gironès	19	7	2	6	1	3
Maresme	18	13	9	3	3	0
Montsià	3	3	2	1	1	1
Noguera	6	0	4	1	1	0
Osona	16	12	12	1	1	3
Pallars Jussà	2	1	0	0	1	0
Pla d'Urgell	6	1	0	2	1	2
Pla de l'Estany	1	1	1	1	0	0
Priorat	4	1	1	0	1	0
Ribera d'Ebre	8	1	0	1	1	0
Ripollès	4	1	0	1	1	0
Segarra	5	1	0	1	1	0
Segrià	24	7	5	4	1	3
Selva	13	3	2	1	2	1
Solsonès	4	0	0	0	1	0
Tarragonès	12	10	6	3	1	2
Terra Alta	4	1	1	0	1	1
Urgell	7	2	1	0	1	0
Val d'Aran	4	0	0	0	0	0
Vallès Occidental	29	30	27	8	5	2
Vallès Oriental	15	15	14	4	1	0
Alta Ribagorça-Pallars Sobirà *	6	1	0	2	2	0
Catalunya	**476**	**303**	**265**	**122**	**66**	**42**

* Les dades de les dues comarques es donen conjuntament per tal de preservar el secret estadístic

Àmbits del Pla territorial						
Àmbit Metropolità	222	207	199	79	34	21
Comarques Gironines	62	20	8	13	7	5
Camp de Tarragona	50	19	13	10	6	3
Terres de l'Ebre	26	9	6	4	5	2
Àmbit de Ponent	70	17	11	11	10	5
Comarques Centrals	46	31	28	5	4	6

Províncies						
Barcelona	262	236	227	84	36	27
Girona	63	22	8	13	8	5
Lleida	75	17	11	11	11	5
Tarragona	76	28	19	14	11	5

Personal

2.19 Personal al servei de les biblioteques. Total. 2000. Comarques, àmbits del Pla territorial i províncies.

Comarques	Personal bibliotecari amb títol	Personal bibliotecari format en exercici: amb llicenciatura universitària	amb diplomatura universitària	sense titulació universitària	total	Altres tipus de personal	**Total**
Alt Camp	4	3	2	2	7	4	**15**
Alt Empordà	7	5	1	2	8	11	**26**
Alt Penedès	6	4	1	0	5	14	**25**
Alt Urgell	1	3	2	0	5	5	**11**
Anoia	8	7	0	7	14	7	**29**
Bages	19	5	4	3	12	32	**63**
Baix Camp	13	6	3	3	12	30	**55**
Baix Ebre	6	3	3	3	9	14	**29**
Baix Empordà	5	3	3	1	7	11	**23**
Baix Llobregat	73	18	12	2	32	78	**183**
Baix Penedès	4	3	2	1	6	5	**15**
Barcelonès	653	132	87	108	327	607	**1.587**
Berguedà	4	0	2	4	6	5	**15**
Cerdanya	2	1	1	0	2	2	**6**
Conca de Barberà	0	3	1	2	6	3	**9**
Garraf	16	2	6	0	8	23	**47**
Garrigues	1	0	2	0	2	7	**10**
Garrotxa	5	1	2	2	5	8	**18**
Gironès	49	15	6	5	26	49	**124**
Maresme	18	7	6	8	21	44	**83**
Montsià	4	1	2	0	3	9	**16**
Noguera	2	4	3	3	10	9	**21**
Osona	18	7	4	6	17	35	**70**
Pallars Jussà	1	2	0	0	2	1	**4**
Pla d'Urgell	1	3	1	1	5	8	**14**
Pla de l'Estany	2	1	2	0	3	2	**7**
Priorat	1	1	2	1	4	0	**5**
Ribera d'Ebre	2	2	0	1	3	7	**12**
Ripollès	2	0	2	1	3	4	**9**
Segarra	2	3	2	0	5	5	**12**
Segrià	26	13	11	17	41	52	**119**
Selva	3	2	5	2	9	12	**24**
Solsonès	0	2	2	1	5	1	**6**
Tarragonès	27	14	6	3	23	57	**107**
Terra Alta	0	2	0	1	3	4	**7**
Urgell	1	4	3	0	7	8	**16**
Val d'Aran	1	2	2	0	4	0	**5**
Vallès Occidental	108	18	14	6	38	158	**304**
Vallès Oriental	27	5	6	4	15	54	**96**
Alta Ribagorça–Pallars Sobirà *	1	1	0	2	3	3	**7**
Catalunya	**1.123**	**308**	**213**	**202**	**723**	**1.388**	**3.234**

* Les dades de les dues comarques es donen conjuntament per tal de preservar el secret estadístic

Àmbits del Pla territorial							
Àmbit Metropolità	901	186	132	128	446	978	**2.325**
Comarques Gironines	73	27	21	13	61	97	**231**
Camp de Tarragona	49	30	16	12	58	99	**206**
Terres de l'Ebre	12	8	5	5	18	34	**64**
Àmbit de Ponent	37	35	26	23	84	98	**219**
Comarques Centrals	51	22	13	21	56	82	**189**

Províncies							
Barcelona	950	205	142	148	495	1.057	**2.502**
Girona	75	28	22	13	63	98	**236**
Lleida	37	37	28	24	89	100	**226**
Tarragona	61	38	21	17	76	133	**270**

2.20 Personal al servei de les biblioteques. Personal amb dedicació plena. 2000. Comarques, àmbits del Pla territorial i províncies.

Comarques	Personal bibliotecari amb títol	Personal bibliotecari format en exercici: amb llicenciatura universitària	amb diplomatura universitària	sense titulació universitària	total	Altres tipus de personal	**Total**
Alt Camp	3	0	0	0	0	1	**4**
Alt Empordà	6	2	0	0	2	8	**16**
Alt Penedès	6	0	1	0	1	13	**20**
Alt Urgell	1	0	0	0	0	2	**3**
Anoia	8	1	0	5	6	5	**19**
Bages	15	2	2	2	6	20	**41**
Baix Camp	11	1	0	2	3	6	**20**
Baix Ebre	6	0	0	0	0	7	**13**
Baix Empordà	5	0	0	0	0	7	**12**
Baix Llobregat	72	9	4	1	14	67	**153**
Baix Penedès	4	0	0	1	1	2	**7**
Barcelonès	609	65	42	54	161	483	**1.253**
Berguedà	3	0	0	3	3	2	**8**
Cerdanya	2	0	1	0	1	1	**4**
Conca de Barberà	0	1	0	2	3	1	**4**
Garraf	11	0	4	0	4	12	**27**
Garrigues	1	0	0	0	0	2	**3**
Garrotxa	4	0	0	0	0	2	**6**
Gironès	45	4	0	2	6	44	**95**
Maresme	16	6	4	6	16	30	**62**
Montsià	4	0	0	0	0	6	**10**
Noguera	2	1	0	1	2	3	**7**
Osona	17	2	0	5	7	17	**41**
Pallars Jussà	1	0	0	0	0	0	**1**
Pla d'Urgell	1	0	0	0	0	3	**4**
Pla de l'Estany	2	1	0	0	1	2	**5**
Priorat	0	0	0	0	0	0	**0**
Ribera d'Ebre	2	1	0	0	1	2	**5**
Ripollès	2	0	0	1	1	0	**3**
Segarra	2	2	0	0	2	2	**6**
Segrià	23	9	0	1	10	32	**65**
Selva	3	0	0	2	2	3	**8**
Solsonès	0	1	1	1	3	0	**3**
Tarragonès	24	7	1	0	8	20	**52**
Terra Alta	0	0	0	0	0	1	**1**
Urgell	1	0	0	0	0	5	**6**
Val d'Aran	1	0	0	0	0	0	**1**
Vallès Occidental	105	7	3	5	15	129	**249**
Vallès Oriental	26	1	1	3	5	35	**66**
Alta Ribagorça–Pallars Sobirà *	0	0	0	1	1	0	**1**
Catalunya	**1.044**	**123**	**64**	**98**	**285**	**975**	**2.304**

* Les dades de les dues comarques es donen conjuntament per tal de preservar el secret estadístic

Àmbits del Pla territorial							
Àmbit Metropolità	845	88	59	69	216	769	**1.830**
Comarques Gironines	67	7	0	5	12	66	**145**
Camp de Tarragona	42	9	1	5	15	30	**87**
Terres de l'Ebre	12	1	0	0	1	16	**29**
Àmbit de Ponent	33	12	0	3	15	49	**97**
Comarques Centrals	45	6	4	16	26	45	**116**

Províncies							
Barcelona	888	93	61	84	238	813	**1.939**
Girona	69	7	1	5	13	67	**149**
Lleida	33	13	1	4	18	49	**100**
Tarragona	54	10	1	5	16	46	**116**

2.21 Personal al servei de les biblioteques. Personal amb dedicació parcial. 2000. Comarques, àmbits del Pla territorial i províncies.

Comarques	Personal bibliotecari amb títol	Personal bibliotecari format en exercici: amb llicenciatura universitària	amb diplomatura universitària	sense titulació universitària	total	Altres tipus de personal	Total
Alt Camp	1	3	2	2	7	3	**11**
Alt Empordà	1	3	1	2	6	3	**10**
Alt Penedès	0	4	0	0	4	1	**5**
Alt Urgell	0	3	2	0	5	3	**8**
Anoia	0	6	0	2	8	2	**10**
Bages	4	3	2	1	6	12	**22**
Baix Camp	2	5	3	1	9	24	**35**
Baix Ebre	0	3	3	3	9	7	**16**
Baix Empordà	0	3	3	1	7	4	**11**
Baix Llobregat	1	9	8	1	18	11	**30**
Baix Penedès	0	3	2	0	5	3	**8**
Barcelonès	44	67	45	54	166	124	**334**
Berguedà	1	0	2	1	3	3	**7**
Cerdanya	0	1	0	0	1	1	**2**
Conca de Barberà	0	2	1	0	3	2	**5**
Garraf	5	2	2	0	4	11	**20**
Garrigues	0	0	2	0	2	5	**7**
Garrotxa	1	1	2	2	5	6	**12**
Gironès	4	11	6	3	20	5	**29**
Maresme	2	1	2	2	5	14	**21**
Montsià	0	1	2	0	3	3	**6**
Noguera	0	3	3	2	8	6	**14**
Osona	1	5	4	1	10	18	**29**
Pallars Jussà	0	2	0	0	2	1	**3**
Pla d'Urgell	0	3	1	1	5	5	**10**
Pla de l'Estany	0	0	2	0	2	0	**2**
Priorat	1	1	2	1	4	0	**5**
Ribera d'Ebre	0	1	0	1	2	5	**7**
Ripollès	0	0	2	0	2	4	**6**
Segarra	0	1	2	0	3	3	**6**
Segrià	3	4	11	16	31	20	**54**
Selva	0	2	5	0	7	9	**16**
Solsonès	0	1	1	0	2	1	**3**
Tarragonès	3	7	5	3	15	37	**55**
Terra Alta	0	2	0	1	3	3	**6**
Urgell	0	4	3	0	7	3	**10**
Val d'Aran	0	2	2	0	4	0	**4**
Vallès Occidental	3	11	11	1	23	29	**55**
Vallès Oriental	1	4	5	1	10	19	**30**
Alta Ribagorça–Pallars Sobirà *	1	1	0	1	2	3	**6**
Catalunya	**79**	**185**	**149**	**104**	**438**	**413**	**930**

* Les dades de les dues comarques es donen conjuntament per tal de preservar el secret estadístic

Àmbits del Pla territorial							
Àmbit Metropolità	56	98	73	59	230	209	**495**
Comarques Gironines	6	20	21	8	49	31	**86**
Camp de Tarragona	7	21	15	7	43	69	**119**
Terres de l'Ebre	0	7	5	5	17	18	**35**
Àmbit de Ponent	4	23	26	20	69	49	**122**
Comarques Centrals	6	16	9	5	30	37	**73**

Províncies							
Barcelona	62	112	81	64	257	244	**563**
Girona	6	21	21	8	50	31	**87**
Lleida	4	24	27	20	71	51	**126**
Tarragona	7	28	20	12	60	87	**154**

2.22 Personal al servei de les biblioteques. Personal amb dedicació parcial amb equivalència a dedicació plena. 2000. Comarques, àmbits del Pla territorial i províncies.

Comarques	Personal bibliotecari amb títol	Personal bibliotecari format en exercici: amb llicenciatura universitària	amb diplomatura universitària	sense titulació universitària	total	Altres tipus de personal	**Total**
Alt Camp	0,1	0,6	0,5	0,5	1,6	0,9	**2,6**
Alt Empordà	0,5	0,6	0,2	0,4	1,2	1,5	**3,2**
Alt Penedès	0	0,8	0	0	0,8	0,6	**1,5**
Alt Urgell	0	0,6	0,8	0	1,4	0,6	**2**
Anoia	0	2,3	0	1,3	3,6	1	**4,6**
Bages	1,9	1,7	0,8	0,2	2,7	6,4	**11**
Baix Camp	1,5	1,7	1	0,5	3,2	7,7	**12,4**
Baix Ebre	0	0,4	0,6	1,5	2,5	2	**4,5**
Baix Empordà	0	1	1,8	0,8	3,6	1,5	**5,2**
Baix Llobregat	0,5	3,8	3	0,8	7,7	5,2	**13,4**
Baix Penedès	0	0,6	0,5	0	1,1	0,4	**1,5**
Barcelonès	26,5	21,9	15,2	18,4	55,5	55,1	**137,2**
Berguedà	0,3	0	0,7	0,4	1,1	1,1	**2,5**
Cerdanya	0	0,1	0	0	0,1	0,3	**0,4**
Conca de Barberà	0	0,8	0,7	0	1,6	1,1	**2,7**
Garraf	2,5	0,6	1,2	0	1,8	5,4	**9,8**
Garrigues	0	0	0,8	0	0,8	1,9	**2,7**
Garrotxa	0,5	0,1	0,6	0,7	1,4	2,3	**4,2**
Gironès	2,8	4,9	3	1,1	9	2,2	**14,1**
Maresme	1	0,1	0,8	1,2	2,1	6,4	**9,5**
Montsià	0	0,4	0,6	0	1	1,4	**2,4**
Noguera	0	0,8	1	0,7	2,6	2,4	**5**
Osona	0,5	2,6	2,7	0,5	5,8	7,5	**13,8**
Pallars Jussà	0	0,7	0	0	0,7	0,5	**1,2**
Pla d'Urgell	0	0,6	0,1	0,2	0,9	2,1	**3**
Pla de l'Estany	0	0	0,8	0	0,8	0	**0,8**
Priorat	0,6	0,2	1	0,2	1,4	0	**2**
Ribera d'Ebre	0	0,5	0	0,2	0,7	2,8	**3,6**
Ripollès	0	0	0,7	0	0,7	2	**2,7**
Segarra	0	0,1	0,7	0	0,8	1,6	**2,5**
Segrià	1,3	1,3	2,5	4,6	8,4	8,5	**18,3**
Selva	0	0,3	1,5	0	1,8	4,3	**6,2**
Solsonès	0	0,1	0,7	0	0,8	0,5	**1,3**
Tarragonès	1,1	1,7	2,8	1,2	5,7	14,7	**21,5**
Terra Alta	0	0,8	0	0,3	1,1	1	**2,2**
Urgell	0	1,6	0,7	0	2,4	1,4	**3,8**
Val d'Aran	0	0,3	0,8	0	1,1	0	**1,1**
Vallès Occidental	2,1	3,4	3,8	0,2	7,4	14,3	**24**
Vallès Oriental	0,8	1,1	1,9	0,5	3,5	9	**13,3**
Alta Ribagorça–Pallars Sobirà *	0,5	0,1	0	0,7	0,8	1,5	**2,8**
Catalunya	**45,3**	**59,6**	**55,1**	**37,4**	**152,2**	**180,3**	**377,9**

* Les dades de les dues comarques es donen conjuntament per tal de preservar el secret estadístic

Àmbits del Pla territorial							
Àmbit Metropolità	33,5	31,8	26	21,2	79	96,3	**208,9**
Comarques Gironines	3,8	6,9	8,7	3	18,7	14,1	**36,6**
Camp de Tarragona	3,3	5,6	6,5	2,4	14,6	25	**42,9**
Terres de l'Ebre	0	2,1	1,2	2,1	5,4	7,3	**12,7**
Àmbit de Ponent	1,8	6,2	7,5	6,3	20,1	20,7	**42,6**
Comarques Centrals	2,7	6,8	5	2,4	14,3	16,8	**33,9**

Províncies							
Barcelona	36,3	38,5	30,3	23,6	92,4	112,3	**241,1**
Girona	3,8	7	8,7	3	18,8	14,1	**36,7**
Lleida	1,8	6,3	8,3	6,3	20,9	21,5	**44,3**
Tarragona	3,3	7,7	7,7	4,5	20	32,3	**55,7**

2.23 Personal al servei de les biblioteques. Total personal amb equivalència a dedicació plena. 2000. Comarques, àmbits del Pla territorial i províncies.

Comarques	Personal Bibliotecari amb títol	Personal bibliotecari format en exercici: amb llicenciatura universitària	amb diplomatura universitària	sense titulació universitària	total	Altres tipus de personal	**Total**
Alt Camp	3,1	0,6	0,5	0,5	1,6	1,9	**6,6**
Alt Empordà	6,5	2,6	0,2	0,4	3,2	9,5	**19,2**
Alt Penedès	6	0,8	1	0	1,8	13,6	**21,5**
Alt Urgell	1	0,6	0,8	0	1,4	2,6	**5**
Anoia	8	3,3	0	6,3	9,6	6	**23,6**
Bages	16,9	3,7	2,8	2,2	8,7	26,4	**52**
Baix Camp	12,5	2,7	1	2,5	6,2	13,7	**32,4**
Baix Ebre	6	0,4	0,6	1,5	2,5	9	**17,5**
Baix Empordà	5	1	1,8	0,8	3,6	8,5	**17,2**
Baix Llobregat	72,5	12,8	7	1,8	21,7	72,2	**166,4**
Baix Penedès	4	0,6	0,5	1	2,1	2,4	**8,5**
Barcelonès	635,5	86,9	57,2	72,4	216,5	538,1	**1.390,2**
Berguedà	3,3	0	0,7	3,4	4,1	3,1	**10,5**
Cerdanya	2	0,1	1	0	1,1	1,3	**4,4**
Conca de Barberà	0	1,8	0,7	2	4,6	2,1	**6,7**
Garraf	13,5	0,6	5,2	0	5,8	17,4	**36,8**
Garrigues	1	0	0,8	0	0,8	3,9	**5,7**
Garrotxa	4,5	0,1	0,6	0,7	1,4	4,3	**10,2**
Gironès	47,8	8,9	3	3,1	15	46,2	**109,1**
Maresme	17	6,1	4,8	7,2	18,1	36,4	**71,5**
Montsià	4	0,4	0,6	0	1	7,4	**12,4**
Noguera	2	1,8	1	1,7	4,6	5,4	**12**
Osona	17,5	4,6	2,7	5,5	12,8	24,5	**54,8**
Pallars Jussà	1	0,7	0	0	0,7	0,5	**2,2**
Pla d'Urgell	1	0,6	0,1	0,2	0,9	5,1	**7**
Pla de l'Estany	2	1	0,8	0	1,8	2	**5,8**
Priorat	0,6	0,2	1	0,2	1,4	0	**2**
Ribera d'Ebre	2	1,5	0	0,2	1,7	4,8	**8,6**
Ripollès	2	0	0,7	1	1,7	2	**5,7**
Segarra	2	2,1	0,7	0	2,8	3,6	**8,5**
Segrià	24,3	10,3	2,5	5,6	18,4	40,5	**83,3**
Selva	3	0,3	1,5	2	3,8	7,3	**14,2**
Solsonès	0	1,1	1,7	1	3,8	0,5	**4,3**
Tarragonès	25,1	8,7	3,8	1,2	13,7	34,7	**73,5**
Terra Alta	0	0,8	0	0,3	1,1	2	**3,2**
Urgell	1	1,6	0,7	0	2,4	6,4	**9,8**
Val d'Aran	1	0,3	0,8	0	1,1	0	**2,1**
Vallès Occidental	107,1	10,4	6,8	5,2	22,4	143,3	**273**
Vallès Oriental	26,8	2,1	2,9	3,5	8,5	44	**79,3**
Alta Ribagorça–Pallars Sobirà *	0,5	0,1	0	1,7	1,8	1,5	**3,8**
Catalunya	**1.089,3**	**182,6**	**119,1**	**135,4**	**437,2**	**1.155,3**	**2.681,9**

* Les dades de les dues comarques es donen conjuntament per tal de preservar el secret estadístic

Àmbits del Pla territorial							
Àmbit Metropolità	878,5	119,8	85	90,2	295	865,3	**2.038,9**
Comarques Gironines	70,8	13,9	8,7	8	30,7	80,1	**181,6**
Camp de Tarragona	45,3	14,6	7,5	7,4	29,6	55	**129,9**
Terres de l'Ebre	12	3,1	1,2	2,1	6,4	23,3	**41,7**
Àmbit de Ponent	34,8	18,2	7,5	9,3	35,1	69,7	**139,6**
Comarques Centrals	47,7	12,8	9	18,4	40,3	61,8	**149,9**

Províncies							
Barcelona	924,3	131,5	91,3	107,6	330,4	925,3	**2.180,1**
Girona	72,8	14	9,7	8	31,8	81,1	**185,7**
Lleida	34,8	19,3	9,3	10,3	38,9	70,5	**144,3**
Tarragona	57,3	17,7	8,7	9,5	36	78,3	**171,7**

Despeses

2.24 Despeses corrents i d'inversió de les biblioteques. 2000. Comarques, àmbits del Pla territorial i províncies.

Euros

Comarques	Despeses corrents: despeses de personal	despeses per a adquisicions	altres despeses de funcionament	total	Despeses d'inversió	**Total despeses**
Alt Camp	101.927	26.919	4.589	133.435	0	**133.435**
Alt Empordà	339.020	109.976	47.304	496.300	60	**496.360**
Alt Penedès	525.289	111.431	168.844	805.564	17.430	**822.994**
Alt Urgell	94.192	26.870	30.897	151.959	0	**151.959**
Anoia	531.824	152.252	239.678	923.754	1.965	**925.719**
Bages	1.048.711	369.132	275.653	1.693.496	350.470	**2.043.966**
Baix Camp	592.701	327.911	122.542	1.043.154	15.501	**1.058.655**
Baix Ebre	277.246	133.198	64.850	475.294	807	**476.101**
Baix Empordà	335.655	98.636	93.512	527.803	239.203	**767.006**
Baix Llobregat	4.369.597	1.004.558	996.522	6.370.677	68.059	**6.438.736**
Baix Penedès	236.480	55.901	47.232	339.613	0	**339.613**
Barcelonès	31.402.586	14.150.445	5.657.056	51.210.087	1.817.800	**53.027.887**
Berguedà	284.637	46.658	73.342	404.637	8.989	**413.626**
Cerdanya	100.230	33.334	18.594	152.158	0	**152.158**
Conca de Barberà	83.276	55.498	11.403	150.177	2.705	**152.882**
Garraf	738.576	164.840	145.988	1.049.404	58.562	**1.107.966**
Garrigues	92.651	46.227	12.946	151.824	0	**151.824**
Garrotxa	264.300	86.157	41.157	391.614	240	**391.854**
Gironès	1.959.273	1.048.962	233.625	3.241.860	1.068.038	**4.309.898**
Maresme	1.548.431	364.530	398.406	2.311.367	1.466.262	**3.777.629**
Montsià	263.119	83.414	68.660	415.193	0	**415.193**
Noguera	137.807	68.007	76.925	282.739	16.933	**299.672**
Osona	1.237.948	322.181	517.532	2.077.661	8.726	**2.086.387**
Pallars Jussà	45.803	11.818	15.338	72.959	0	**72.959**
Pla d'Urgell	104.383	61.605	45.731	211.719	0	**211.719**
Pla de l'Estany	96.198	25.512	11.167	132.877	0	**132.877**
Priorat	27.625	4.646	1.599	33.870	0	**33.870**
Ribera d'Ebre	119.269	61.630	30.841	211.740	0	**211.740**
Ripollès	135.560	56.720	21.123	213.403	0	**213.403**
Segarra	167.494	40.420	47.134	255.048	0	**255.048**
Segrià	1.644.340	1.598.347	352.761	3.595.448	5.169	**3.600.617**
Selva	333.372	121.855	91.222	546.449	9.625	**556.074**
Solsonès	45.647	23.908	24.455	94.010	0	**94.010**
Tarragonès	1.402.615	791.628	384.031	2.578.274	2.864	**2.581.138**
Terra Alta	44.575	18.938	9.473	72.986	0	**72.986**
Urgell	147.385	76.460	49.855	273.700	0	**273.700**
Val d'Aran	34.657	6.525	2.527	43.709	0	**43.709**
Vallès Occidental	6.223.680	1.244.516	1.475.020	8.943.216	1.263.406	**10.206.622**
Vallès Oriental	1.722.899	398.655	536.338	2.657.892	42.393	**2.700.285**
Alta Ribagorça–Pallars Sobirà *	80.551	5.515	82.884	168.950	0	**168.950**
Catalunya	**58.941.529**	**23.435.735**	**12.528.756**	**94.906.020**	**6.465.207**	**101.371.227**

* Les dades de les dues comarques es donen conjuntament per tal de preservar el secret estadístic

Àmbits del Pla territorial						
Àmbit Metropolità	46.531.058	17.438.975	9.378.174	73.348.207	4.733.912	**78.082.119**
Comarques Gironines	3.463.378	1.547.818	539.110	5.550.306	1.317.166	**6.867.472**
Camp de Tarragona	2.444.624	1.262.503	571.396	4.278.523	21.070	**4.299.593**
Terres de l'Ebre	704.209	297.180	173.824	1.175.213	807	**1.176.020**
Àmbit de Ponent	2.549.263	1.941.794	716.998	5.208.055	22.102	**5.230.157**
Comarques Centrals	3.248.997	947.465	1.149.254	5.345.716	370.150	**5.715.866**

Províncies						
Barcelona	49.634.178	18.329.198	10.484.379	78.447.755	5.104.062	**83.551.817**
Girona	3.559.401	1.576.344	555.600	5.691.345	1.317.166	**7.008.511**
Lleida	2.599.117	1.970.510	743.557	5.313.184	22.102	**5.335.286**
Tarragona	3.148.833	1.559.683	745.220	5.453.736	21.877	**5.475.613**

Municipis de Catalunya amb 1 o més biblioteques. Ordre alfabètic

3.01 Biblioteques segons el tipus. 2000. Municipis amb una biblioteca o més.

Municipis	Biblioteca de Catalunya	Públiques: caràcter general	Públiques: altres públiques	Institucions d'ensenyament superior: universitàries	Institucions d'ensenyament superior: no universitàries	Especialitzades	**Total**
Abrera	0	1	0	0	0	0	**1**
Àger	0	1	0	0	0	0	**1**
Agramunt	0	1	0	0	0	0	**1**
Aiguafreda	0	1	0	0	0	0	**1**
Aiguamúrcia	0	0	0	0	0	1	**1**
Albesa	0	1	0	0	0	0	**1**
Alcanar	0	1	0	0	0	0	**1**
Alcarràs	0	1	0	0	0	0	**1**
Alcover	0	1	0	0	0	0	**1**
Alella	0	1	0	0	0	0	**1**
Alfarràs	0	1	0	0	0	0	**1**
Alforja	0	1	0	0	0	0	**1**
Alguaire	0	1	0	0	0	0	**1**
Almacelles	0	1	0	0	0	0	**1**
Almenar	0	1	0	0	0	0	**1**
Alpicat	0	1	0	0	0	0	**1**
Ametlla de Mar, l'	0	1	0	0	0	0	**1**
Amposta	0	1	0	0	0	1	**2**
Anglès	0	1	0	0	0	0	**1**
Arbeca	0	1	0	0	0	0	**1**
Arbúcies	0	1	0	0	0	0	**1**
Arenys de Mar	0	1	0	0	0	0	**1**
Arenys de Munt	0	1	0	0	0	0	**1**
Argentona	0	1	0	0	0	0	**1**
Artés	0	1	0	0	0	0	**1**
Artesa de Segre	0	1	0	0	0	0	**1**
Ascó	0	1	0	0	0	0	**1**
Avinyó	0	1	0	0	0	0	**1**
Badalona	0	4	1	1	0	1	**7**
Badia del Vallès	0	1	0	0	0	1	**2**
Bagà	0	1	0	0	0	0	**1**
Balaguer	0	1	0	0	0	2	**3**
Balsareny	0	1	0	0	0	0	**1**
Banyoles	0	1	1	0	0	1	**3**
Barberà del Vallès	0	1	0	0	0	0	**1**
Barcelona	1	41	14	39	5	169	**269**
Batea	0	1	0	0	0	0	**1**
Begues	0	1	0	0	0	0	**1**
Begur	0	1	0	0	0	0	**1**
Belianes	0	1	0	0	0	0	**1**
Bellcaire d'Urgell	0	1	0	0	0	0	**1**
Bell-lloc d'Urgell	0	1	0	0	0	0	**1**
Bellpuig	0	1	0	0	0	0	**1**
Bellver de Cerdanya	0	1	0	0	0	0	**1**
Bellvís	0	1	0	0	0	0	**1**
Benifallet	0	1	0	0	0	0	**1**
Berga	0	2	0	0	0	1	**3**
Besalú	0	1	0	0	0	0	**1**
Bescanó	0	1	0	0	0	0	**1**
Bisbal d'Empordà, la	0	1	0	0	0	2	**3**
Bisbal del Penedès, la	0	1	0	0	0	0	**1**
Blanes	0	1	0	0	0	1	**2**
Borges Blanques, les	0	1	0	0	0	1	**2**
Bruc, el	0	1	0	0	0	0	**1**
Cabrera de Mar	0	1	0	0	0	0	**1**
Calaf	0	1	0	0	0	0	**1**
Calafell	0	1	0	0	0	0	**1**
Caldes d'Estrac	0	1	0	0	0	0	**1**
Caldes de Malavella	0	1	0	0	0	0	**1**
Caldes de Montbui	0	1	0	0	0	0	**1**

3.01 Biblioteques segons el tipus. 2000. Municipis amb una biblioteca o més.

Municipis	Biblioteca de Catalunya	Públiques: caràcter general	Públiques: altres públiques	Institucions d'ensenyament superior: universitàries	Institucions d'ensenyament superior: no universitàries	Especialitzades	Total
Calella	0	1	0	0	0	0	**1**
Calonge	0	1	0	0	0	0	**1**
Cambrils	0	1	0	0	0	0	**1**
Campdevànol	0	1	0	0	0	0	**1**
Camprodon	0	1	0	0	0	0	**1**
Canet de Mar	0	1	0	1	0	0	**2**
Canovelles	0	1	0	0	0	0	**1**
Capellades	0	1	0	0	0	0	**1**
Cardedeu	0	1	0	0	0	0	**1**
Cassà de la Selva	0	1	0	0	0	0	**1**
Castellar del Vallès	0	1	0	0	0	0	**1**
Castellbell i el Vilar	0	1	0	0	0	0	**1**
Castellbisbal	0	1	0	0	0	0	**1**
Castelldans	0	1	0	0	0	0	**1**
Castelldefels	0	1	0	0	0	0	**1**
Castellfollit de la Roca	0	1	0	0	0	0	**1**
Castell–Platja d'Aro	0	1	0	0	0	0	**1**
Castellserà	0	1	0	0	0	0	**1**
Castellterçol	0	1	0	0	0	0	**1**
Catllar, el	0	1	0	0	0	0	**1**
Centelles	0	1	0	0	0	0	**1**
Cercs	0	1	0	0	0	0	**1**
Cerdanyola del Vallès	0	1	0	8	0	3	**12**
Cervelló	0	1	0	0	0	0	**1**
Cervera	0	1	0	1	0	2	**4**
Constantí	0	1	0	0	0	1	**2**
Corbera d'Ebre	0	1	0	0	0	0	**1**
Corbera de Llobregat	0	1	0	0	0	0	**1**
Corbins	0	1	0	0	0	0	**1**
Corçà	0	1	0	0	0	0	**1**
Cornellà de Llobregat	0	2	0	0	0	1	**3**
Cubelles	0	1	0	0	0	0	**1**
Cunit	0	1	0	0	0	0	**1**
Deltebre	0	1	0	0	0	0	**1**
Escala, l'	0	1	0	0	0	0	**1**
Esparreguera	0	1	0	0	0	0	**1**
Espluga de Francolí, l'	0	1	0	0	0	0	**1**
Esplugues de Llobregat	0	1	0	0	0	5	**6**
Estany, l'	0	1	0	0	0	0	**1**
Esterri d'Àneu	0	1	0	0	0	0	**1**
Falset	0	1	0	0	0	1	**2**
Fatarella, la	0	1	0	0	0	0	**1**
Figueres	0	1	1	0	0	2	**4**
Flix	0	1	0	0	0	0	**1**
Gandesa	0	1	0	0	0	1	**2**
Garriga, la	0	1	0	0	0	1	**2**
Garriguella	0	1	0	0	0	0	**1**
Gavà	0	1	0	0	0	1	**2**
Gelida	0	1	0	0	0	0	**1**
Ginestar	0	1	0	0	0	0	**1**
Girona	0	4	2	1	0	16	**23**
Granadella, la	0	1	0	0	0	0	**1**
Granja d'Escarp, la	0	1	0	0	0	0	**1**
Granollers	0	2	0	0	0	1	**3**
Gratallops	0	1	0	0	0	0	**1**
Guardiola de Berguedà	0	1	0	0	0	0	**1**
Guissona	0	1	0	0	0	0	**1**
Hospitalet de Llobregat, l'	0	7	0	0	0	1	**8**
Hostalric	0	1	0	0	0	0	**1**
Igualada	0	3	0	1	0	2	**6**

3.01 Biblioteques segons el tipus. 2000. Municipis amb una biblioteca o més.

Municipis	Biblioteca de Catalunya	Públiques: caràcter general	Públiques: altres públiques	Institucions d'ensenyament superior: universitàries	Institucions d'ensenyament superior: no universitàries	Especialitzades	Total
Ivars d'Urgell	0	1	0	0	0	0	**1**
Jonquera, la	0	1	0	0	0	0	**1**
Juneda	0	1	0	0	0	0	**1**
Linyola	0	1	0	0	0	0	**1**
Llagosta, la	0	1	0	0	0	0	**1**
Llagostera	0	1	0	0	0	0	**1**
Lleida	0	3	5	3	1	12	**24**
Lliçà d'Amunt	0	0	0	0	0	1	**1**
Lliçà de Vall	0	1	0	0	0	0	**1**
Llinars del Vallès	0	1	0	0	0	0	**1**
Llorenç del Penedès	0	1	0	0	0	0	**1**
Lloret de Mar	0	1	0	0	0	0	**1**
Maçanet de la Selva	0	1	0	0	0	0	**1**
Malgrat de Mar	0	1	0	0	0	0	**1**
Malla	0	1	0	0	0	0	**1**
Manlleu	0	2	0	0	0	0	**2**
Manresa	0	1	1	1	0	3	**6**
Martorell	0	2	0	0	0	2	**4**
Martorelles	0	1	0	0	0	0	**1**
Masdenverge	0	1	0	0	0	0	**1**
Masnou, el	0	1	0	0	0	1	**2**
Masquefa	0	1	0	0	0	0	**1**
Matadepera	0	1	0	0	0	0	**1**
Mataró	0	2	0	1	0	2	**5**
Miralcamp	0	1	0	0	0	0	**1**
Moià	0	1	0	0	0	0	**1**
Molar, el	0	1	0	0	0	0	**1**
Molins de Rei	0	1	0	0	0	0	**1**
Mollerussa	0	1	0	0	0	1	**2**
Mollet del Vallès	0	2	0	0	0	2	**4**
Monistrol de Calders	0	1	0	0	0	0	**1**
Monistrol de Montserrat	0	1	0	0	0	1	**2**
Montagut	0	1	0	0	0	0	**1**
Montblanc	0	1	0	0	0	2	**3**
Montbrió del Camp	0	1	0	0	0	0	**1**
Montcada i Reixac	0	2	0	0	0	1	**3**
Montferri	0	1	0	0	0	0	**1**
Montgai	0	1	0	0	0	0	**1**
Montmeló	0	1	0	0	0	0	**1**
Montornès del Vallès	0	1	0	0	0	1	**2**
Mont-roig del Camp	0	1	0	0	0	0	**1**
Móra d'Ebre	0	1	0	0	0	1	**2**
Móra la Nova	0	1	0	0	0	0	**1**
Morell, el	0	1	0	0	0	0	**1**
Naut Aran	0	1	0	0	0	0	**1**
Navarcles	0	1	0	0	0	0	**1**
Navàs	0	1	0	0	0	0	**1**
Olesa de Montserrat	0	1	0	0	0	0	**1**
Oliana	0	1	0	0	0	0	**1**
Olot	0	1	0	0	0	2	**3**
Organyà	0	1	0	0	0	0	**1**
Orís	0	1	0	0	0	0	**1**
Oristà	0	1	0	0	0	0	**1**
Os de Balaguer	0	0	0	0	0	1	**1**
Palafolls	0	1	0	0	0	0	**1**
Palafrugell	0	1	0	0	0	0	**1**
Palamós	0	1	0	0	0	0	**1**
Palau d'Anglesola, el	0	1	0	0	0	0	**1**
Parets del Vallès	0	2	0	0	0	1	**3**
Peralada	0	0	0	0	0	1	**1**

3.01 Biblioteques segons el tipus. 2000. Municipis amb una biblioteca o més.

Municipis	Biblioteca de Catalunya	Públiques: caràcter general	Públiques: altres públiques	Institucions d'ensenyament superior: universitàries	Institucions d'ensenyament superior: no universitàries	Especialitzades	Total
Perelló, el	0	1	0	0	0	0	**1**
Piera	0	1	0	0	0	0	**1**
Pineda de Mar	0	2	0	0	0	1	**3**
Pla de Santa Maria, el	0	0	1	0	0	0	**1**
Planes d'Hostoles, les	0	1	0	0	0	0	**1**
Pobla de Claramunt, la	0	1	0	0	0	0	**1**
Pobla de Segur, la	0	1	0	0	0	0	**1**
Polinyà	0	1	0	0	0	0	**1**
Pont de Suert, el	0	1	0	0	0	1	**2**
Portbou	0	1	0	0	0	0	**1**
Prades	0	1	0	0	0	0	**1**
Prat de Llobregat, el	0	2	0	0	0	1	**3**
Prats de Lluçanès	0	1	0	0	0	0	**1**
Premià de Dalt	0	1	0	0	0	0	**1**
Premià de Mar	0	1	0	0	0	0	**1**
Puigcerdà	0	1	0	0	0	2	**3**
Puig-reig	0	1	0	0	0	0	**1**
Puigverd de Lleida	0	1	0	0	0	0	**1**
Reus	0	4	0	3	0	6	**13**
Riba, la	0	1	0	0	0	0	**1**
Riba-roja d'Ebre	0	1	0	0	0	0	**1**
Ribes de Freser	0	1	0	0	0	0	**1**
Ripoll	0	1	0	0	0	1	**2**
Ripollet	0	1	0	0	0	0	**1**
Riudoms	0	1	0	0	0	0	**1**
Roca del Vallès, la	0	0	1	0	0	0	**1**
Roda de Ter	0	1	0	0	0	0	**1**
Roquetes	0	0	0	0	0	1	**1**
Roses	0	1	0	0	0	0	**1**
Rubí	0	1	0	0	0	1	**2**
Sabadell	0	5	0	2	0	5	**12**
Sallent	0	1	0	0	0	0	**1**
Salou	0	1	0	0	0	0	**1**
Salt	0	2	0	0	0	1	**3**
Sant Adrià de Besòs	0	1	0	0	0	1	**2**
Sant Andreu de la Barca	0	1	0	0	0	0	**1**
Sant Andreu de Llavaneres	0	1	0	0	0	0	**1**
Sant Boi de Llobregat	0	2	0	0	0	1	**3**
Sant Boi de Lluçanès	0	1	0	0	0	0	**1**
Sant Carles de la Ràpita	0	1	0	0	0	0	**1**
Sant Celoni	0	1	0	0	0	1	**2**
Sant Climent de Llobregat	0	1	0	0	0	0	**1**
Sant Cugat del Vallès	0	1	0	1	0	4	**6**
Sant Esteve Sesrovires	0	1	1	0	0	0	**2**
Sant Feliu de Codines	0	1	0	0	0	0	**1**
Sant Feliu de Guíxols	0	1	0	0	0	0	**1**
Sant Feliu de Llobregat	0	1	0	0	0	3	**4**
Sant Feliu de Pallerols	0	1	0	0	0	0	**1**
Sant Feliu Sasserra	0	1	0	0	0	0	**1**
Sant Fost de Campsentelles	0	1	0	0	0	0	**1**
Sant Fruitós de Bages	0	1	0	0	0	0	**1**
Sant Gregori	0	1	0	0	0	0	**1**
Sant Guim de Freixenet	0	1	0	0	0	0	**1**
Sant Hilari Sacalm	0	1	0	0	0	0	**1**
Sant Hipòlit de Voltregà	0	1	0	0	0	0	**1**
Sant Jaume dels Domenys	0	1	0	0	0	0	**1**
Sant Joan de les Abadesses	0	1	0	0	0	0	**1**
Sant Joan de Vilatorrada	0	1	0	0	0	0	**1**
Sant Joan Despí	0	1	0	0	0	1	**2**
Sant Joan les Fonts	0	1	0	0	0	0	**1**

3.01 Biblioteques segons el tipus. 2000. Municipis amb una biblioteca o més.

Municipis	Biblioteca de Catalunya	Públiques: caràcter general	Públiques: altres públiques	Institucions d'ensenyament superior: universitàries	Institucions d'ensenyament superior: no universitàries	Especialitzades	Total
Sant Just Desvern	0	1	0	1	0	0	**2**
Sant Llorenç de Morunys	0	1	0	0	0	0	**1**
Sant Llorenç Savall	0	1	0	0	0	0	**1**
Sant Pere de Ribes	0	2	0	0	0	0	**2**
Sant Pere de Riudebitlles	0	1	0	0	0	0	**1**
Sant Pere de Torelló	0	1	0	0	0	0	**1**
Sant Pol de Mar	0	1	0	0	0	0	**1**
Sant Quintí de Mediona	0	1	0	0	0	0	**1**
Sant Quirze de Besora	0	1	0	0	0	0	**1**
Sant Sadurní d'Anoia	0	1	0	0	0	0	**1**
Sant Vicenç de Castellet	0	1	0	0	0	0	**1**
Sant Vicenç dels Horts	0	2	0	0	0	1	**3**
Santa Bàrbara	0	1	0	0	0	0	**1**
Santa Coloma de Cervelló	0	1	0	0	0	0	**1**
Santa Coloma de Farners	0	1	0	0	0	2	**3**
Santa Coloma de Gramenet	0	2	1	0	0	2	**5**
Santa Coloma de Queralt	0	1	0	0	0	0	**1**
Santa Cristina d'Aro	0	1	0	0	0	1	**2**
Santa Eulàlia de Ronçana	0	1	0	0	0	0	**1**
Santa Margarida de Montbui	0	1	0	0	0	0	**1**
Santa Margarida i els Monjos	0	1	0	0	0	0	**1**
Santa Maria de Palautordera	0	1	0	0	0	0	**1**
Santa Pau	0	0	0	0	0	1	**1**
Santa Perpètua de Mogoda	0	1	0	0	0	0	**1**
Santpedor	0	1	0	0	0	0	**1**
Sarral	0	1	0	0	0	0	**1**
Sarrià de Ter	0	1	0	0	0	0	**1**
Sénia, la	0	1	0	0	0	0	**1**
Sentmenat	0	1	0	0	0	0	**1**
Seu d'Urgell, la	0	1	0	1	0	2	**4**
Sils	0	1	0	0	0	0	**1**
Sitges	0	2	0	0	0	1	**3**
Solsona	0	1	0	0	0	3	**4**
Sort	0	1	0	0	0	2	**3**
Soses	0	1	0	0	0	0	**1**
Súria	0	1	0	0	0	0	**1**
Taradell	0	1	0	0	0	0	**1**
Tarragona	0	3	1	7	0	10	**21**
Tàrrega	0	1	0	0	1	2	**4**
Terrassa	0	6	1	2	0	4	**13**
Tiana	0	1	0	0	0	0	**1**
Tivissa	0	1	0	0	0	0	**1**
Tona	0	1	0	0	0	0	**1**
Torà	0	1	0	0	0	0	**1**
Tordera	0	1	0	0	0	0	**1**
Torelló	0	4	0	0	0	0	**4**
Torredembarra	0	1	0	0	0	0	**1**
Torregrossa	0	1	0	0	0	0	**1**
Torres de Segre	0	1	0	0	0	0	**1**
Torroella de Montgrí	0	1	0	0	0	1	**2**
Tortosa	0	3	0	1	0	5	**9**
Tossa de Mar	0	1	0	0	0	0	**1**
Tremp	0	1	0	0	0	1	**2**
Ullastrell	0	1	0	0	0	0	**1**
Ulldecona	0	1	0	0	0	0	**1**
Vall d'en Bas, la	0	1	0	0	0	0	**1**
Vallirana	0	1	0	0	0	0	**1**
Valls	0	1	0	0	0	3	**4**
Vandellòs i l'Hospitalet de l'Infant	0	2	0	0	0	0	**2**
Vendrell, el	0	1	0	0	0	2	**3**

3.01 Biblioteques segons el tipus. 2000. Municipis amb una biblioteca o més.

Municipis	Biblioteca de Catalunya	Públiques: caràcter general	Públiques: altres públiques	Institucions d'ensenyament superior: universitàries	Institucions d'ensenyament superior: no universitàries	Especialitzades	**Total**
Verdú	0	1	0	0	0	0	**1**
Vic	0	3	1	1	0	6	**11**
Vidreres	0	1	0	0	0	0	**1**
Vielha e Mijaran	0	1	0	0	0	2	**3**
Viladecans	0	1	0	0	0	0	**1**
Viladecavalls	0	1	0	0	0	0	**1**
Vilafranca del Penedès	0	3	0	0	0	2	**5**
Vilalba dels Arcs	0	1	0	0	0	0	**1**
Vilanova d'Escornalbou	0	1	0	0	0	0	**1**
Vilanova de Bellpuig	0	1	0	0	0	0	**1**
Vilanova del Camí	0	1	0	0	0	0	**1**
Vilanova i la Geltrú	0	1	0	1	0	3	**5**
Vila-seca	0	1	0	0	0	0	**1**
Vilassar de Dalt	0	1	0	0	0	0	**1**
Vilassar de Mar	0	1	0	0	0	0	**1**
Vimbodí	0	0	1	0	0	1	**2**
Vinaixa	0	1	0	0	0	0	**1**
Xerta	0	1	0	0	0	0	**1**
Catalunya	**1**	**406**	**33**	**77**	**7**	**342**	**866**

3.02 Biblioteques segons la titularitat. 2000. Municipis amb una biblioteca o més.

Municipis	Titularitat: pública Generalitat	pública estatal	pública local	privada	universitària	altres	Total
Abrera	0	0	1	0	0	0	**1**
Àger	0	0	1	0	0	0	**1**
Agramunt	0	0	1	0	0	0	**1**
Aiguafreda	0	0	1	0	0	0	**1**
Aiguamúrcia	0	0	0	1	0	0	**1**
Albesa	0	0	1	0	0	0	**1**
Alcanar	0	0	1	0	0	0	**1**
Alcarràs	0	0	1	0	0	0	**1**
Alcover	0	0	1	0	0	0	**1**
Alella	0	0	1	0	0	0	**1**
Alfarràs	0	0	1	0	0	0	**1**
Alforja	0	0	1	0	0	0	**1**
Alguaire	0	0	1	0	0	0	**1**
Almacelles	0	0	0	1	0	0	**1**
Almenar	0	0	1	0	0	0	**1**
Alpicat	0	0	1	0	0	0	**1**
Ametlla de Mar, l'	0	0	1	0	0	0	**1**
Amposta	1	0	1	0	0	0	**2**
Anglès	0	0	1	0	0	0	**1**
Arbeca	0	0	1	0	0	0	**1**
Arbúcies	0	0	1	0	0	0	**1**
Arenys de Mar	0	0	1	0	0	0	**1**
Arenys de Munt	0	0	1	0	0	0	**1**
Argentona	0	0	0	1	0	0	**1**
Artés	0	0	1	0	0	0	**1**
Artesa de Segre	0	0	1	0	0	0	**1**
Ascó	0	0	1	0	0	0	**1**
Avinyó	0	0	1	0	0	0	**1**
Badalona	1	0	4	1	1	0	**7**
Badia del Vallès	1	0	1	0	0	0	**2**
Bagà	0	0	1	0	0	0	**1**
Balaguer	2	0	1	0	0	0	**3**
Balsareny	0	0	1	0	0	0	**1**
Banyoles	1	0	2	0	0	0	**3**
Barberà del Vallès	0	0	1	0	0	0	**1**
Barcelona	60	9	43	117	20	20	**269**
Batea	0	0	1	0	0	0	**1**
Begues	0	0	1	0	0	0	**1**
Begur	0	0	1	0	0	0	**1**
Belianes	0	0	1	0	0	0	**1**
Bellcaire d'Urgell	0	0	1	0	0	0	**1**
Bell-lloc d'Urgell	0	0	1	0	0	0	**1**
Bellpuig	0	0	1	0	0	0	**1**
Bellver de Cerdanya	0	0	1	0	0	0	**1**
Bellvís	0	0	1	0	0	0	**1**
Benifallet	0	0	1	0	0	0	**1**
Berga	1	0	2	0	0	0	**3**
Besalú	0	0	1	0	0	0	**1**
Bescanó	0	0	1	0	0	0	**1**
Bisbal d'Empordà, la	2	0	1	0	0	0	**3**
Bisbal del Penedès, la	0	0	1	0	0	0	**1**
Blanes	1	0	1	0	0	0	**2**
Borges Blanques, les	1	0	1	0	0	0	**2**
Bruc, el	0	0	1	0	0	0	**1**
Cabrera de Mar	0	0	1	0	0	0	**1**
Calaf	0	0	0	0	0	1	**1**
Calafell	0	0	1	0	0	0	**1**
Caldes d'Estrac	0	0	1	0	0	0	**1**
Caldes de Malavella	0	0	1	0	0	0	**1**
Caldes de Montbui	0	0	1	0	0	0	**1**

3.02 Biblioteques segons la titularitat. 2000. Municipis amb una biblioteca o més.

Municipis	Titularitat: pública Generalitat	pública estatal	pública local	privada	universitària	altres	Total
Calella	0	0	1	0	0	0	1
Calonge	0	0	1	0	0	0	1
Cambrils	0	0	1	0	0	0	1
Campdevànol	0	0	1	0	0	0	1
Camprodon	0	0	0	1	0	0	1
Canet de Mar	0	0	2	0	0	0	2
Canovelles	0	0	1	0	0	0	1
Capellades	0	0	1	0	0	0	1
Cardedeu	0	0	1	0	0	0	1
Cassà de la Selva	0	0	1	0	0	0	1
Castellar del Vallès	0	0	1	0	0	0	1
Castellbell i el Vilar	0	0	1	0	0	0	1
Castellbisbal	0	0	1	0	0	0	1
Castelldans	0	0	1	0	0	0	1
Castelldefels	0	0	1	0	0	0	1
Castellfollit de la Roca	0	0	1	0	0	0	1
Castell–Platja d'Aro	0	0	1	0	0	0	1
Castellserà	0	0	1	0	0	0	1
Castellterçol	0	0	0	1	0	0	1
Catllar, el	0	0	1	0	0	0	1
Centelles	0	0	1	0	0	0	1
Cercs	0	0	1	0	0	0	1
Cerdanyola del Vallès	1	1	1	0	9	0	12
Cervelló	0	0	1	0	0	0	1
Cervera	2	0	1	0	1	0	4
Constantí	1	0	0	0	0	1	2
Corbera d'Ebre	0	0	1	0	0	0	1
Corbera de Llobregat	0	0	1	0	0	0	1
Corbins	0	0	1	0	0	0	1
Corçà	0	0	1	0	0	0	1
Cornellà de Llobregat	1	0	2	0	0	0	3
Cubelles	0	0	1	0	0	0	1
Cunit	0	0	1	0	0	0	1
Deltebre	0	0	1	0	0	0	1
Escala, l'	0	0	1	0	0	0	1
Esparreguera	0	0	1	0	0	0	1
Espluga de Francolí, l'	0	0	1	0	0	0	1
Esplugues de Llobregat	2	0	1	3	0	0	6
Estany, l'	0	0	1	0	0	0	1
Esterri d'Àneu	0	0	1	0	0	0	1
Falset	1	0	1	0	0	0	2
Fatarella, la	0	0	1	0	0	0	1
Figueres	3	0	1	0	0	0	4
Flix	0	0	1	0	0	0	1
Gandesa	1	0	1	0	0	0	2
Garriga, la	0	0	1	1	0	0	2
Garriguella	0	0	1	0	0	0	1
Gavà	1	0	1	0	0	0	2
Gelida	0	0	1	0	0	0	1
Ginestar	0	0	1	0	0	0	1
Girona	4	2	3	9	1	4	23
Granadella, la	0	0	1	0	0	0	1
Granja d'Escarp, la	0	0	1	0	0	0	1
Granollers	1	0	2	0	0	0	3
Gratallops	0	0	1	0	0	0	1
Guardiola de Berguedà	0	0	1	0	0	0	1
Guissona	0	0	1	0	0	0	1
Hospitalet de Llobregat, l'	1	0	7	0	0	0	8
Hostalric	0	0	1	0	0	0	1
Igualada	3	0	3	0	0	0	6

3.02 Biblioteques segons la titularitat. 2000. Municipis amb una biblioteca o més.

Municipis	Titularitat: pública Generalitat	pública estatal	pública local	privada	universitària	altres	Total
Ivars d'Urgell	0	0	1	0	0	0	**1**
Jonquera, la	0	0	1	0	0	0	**1**
Juneda	0	0	1	0	0	0	**1**
Linyola	0	0	1	0	0	0	**1**
Llagosta, la	0	0	1	0	0	0	**1**
Llagostera	0	0	1	0	0	0	**1**
Lleida	6	2	4	9	1	2	**24**
Lliçà d'Amunt	0	0	0	1	0	0	**1**
Lliçà de Vall	0	0	1	0	0	0	**1**
Llinars del Vallès	0	0	0	1	0	0	**1**
Llorenç del Penedès	0	0	1	0	0	0	**1**
Lloret de Mar	0	0	0	1	0	0	**1**
Maçanet de la Selva	0	0	1	0	0	0	**1**
Malgrat de Mar	0	0	1	0	0	0	**1**
Malla	0	0	1	0	0	0	**1**
Manlleu	0	0	2	0	0	0	**2**
Manresa	2	0	1	2	1	0	**6**
Martorell	1	0	2	1	0	0	**4**
Martorelles	0	0	1	0	0	0	**1**
Masdenverge	0	0	1	0	0	0	**1**
Masnou, el	1	0	1	0	0	0	**2**
Masquefa	0	0	1	0	0	0	**1**
Matadepera	0	0	1	0	0	0	**1**
Mataró	2	0	1	1	1	0	**5**
Miralcamp	0	0	1	0	0	0	**1**
Moià	0	0	1	0	0	0	**1**
Molar, el	0	0	1	0	0	0	**1**
Molins de Rei	0	0	1	0	0	0	**1**
Mollerussa	1	0	1	0	0	0	**2**
Mollet del Vallès	2	0	2	0	0	0	**4**
Monistrol de Calders	0	0	1	0	0	0	**1**
Monistrol de Montserrat	0	0	1	1	0	0	**2**
Montagut	0	0	1	0	0	0	**1**
Montblanc	2	0	0	1	0	0	**3**
Montbrió del Camp	0	0	1	0	0	0	**1**
Montcada i Reixac	1	0	2	0	0	0	**3**
Montferri	0	0	1	0	0	0	**1**
Montgai	0	0	1	0	0	0	**1**
Montmeló	0	0	1	0	0	0	**1**
Montornès del Vallès	0	0	1	1	0	0	**2**
Mont-roig del Camp	0	0	1	0	0	0	**1**
Móra d'Ebre	1	0	1	0	0	0	**2**
Móra la Nova	0	0	1	0	0	0	**1**
Morell, el	0	0	1	0	0	0	**1**
Naut Aran	0	0	1	0	0	0	**1**
Navarcles	0	0	1	0	0	0	**1**
Navàs	0	0	1	0	0	0	**1**
Olesa de Montserrat	0	0	1	0	0	0	**1**
Oliana	0	0	1	0	0	0	**1**
Olot	2	0	1	0	0	0	**3**
Organyà	0	0	1	0	0	0	**1**
Orís	0	0	1	0	0	0	**1**
Oristà	0	0	1	0	0	0	**1**
Os de Balaguer	0	0	0	1	0	0	**1**
Palafolls	0	0	1	0	0	0	**1**
Palafrugell	0	0	1	0	0	0	**1**
Palamós	0	0	1	0	0	0	**1**
Palau d'Anglesola, el	0	0	1	0	0	0	**1**
Parets del Vallès	0	0	2	1	0	0	**3**
Peralada	0	0	0	1	0	0	**1**

3.02 Biblioteques segons la titularitat. 2000. Municipis amb una biblioteca o més.

Municipis	Titularitat: pública Generalitat	pública estatal	pública local	privada	universitària	altres	Total
Perelló, el	0	0	1	0	0	0	**1**
Piera	0	0	1	0	0	0	**1**
Pineda de Mar	1	0	2	0	0	0	**3**
Pla de Santa Maria, el	0	0	1	0	0	0	**1**
Planes d'Hostoles, les	0	0	1	0	0	0	**1**
Pobla de Claramunt, la	0	0	1	0	0	0	**1**
Pobla de Segur, la	0	0	1	0	0	0	**1**
Polinyà	0	0	1	0	0	0	**1**
Pont de Suert, el	1	0	1	0	0	0	**2**
Portbou	0	0	1	0	0	0	**1**
Prades	0	0	1	0	0	0	**1**
Prat de Llobregat, el	1	0	1	1	0	0	**3**
Prats de Lluçanès	0	0	0	1	0	0	**1**
Premià de Dalt	0	0	1	0	0	0	**1**
Premià de Mar	0	0	1	0	0	0	**1**
Puigcerdà	2	0	1	0	0	0	**3**
Puig-reig	0	0	1	0	0	0	**1**
Puigverd de Lleida	0	0	1	0	0	0	**1**
Reus	2	0	3	3	3	2	**13**
Riba, la	0	0	1	0	0	0	**1**
Riba-roja d'Ebre	0	0	1	0	0	0	**1**
Ribes de Freser	0	0	1	0	0	0	**1**
Ripoll	1	0	1	0	0	0	**2**
Ripollet	0	0	1	0	0	0	**1**
Riudoms	0	0	1	0	0	0	**1**
Roca del Vallès, la	1	0	0	0	0	0	**1**
Roda de Ter	0	0	1	0	0	0	**1**
Roquetes	0	0	0	0	1	0	**1**
Roses	0	0	1	0	0	0	**1**
Rubí	1	0	1	0	0	0	**2**
Sabadell	1	0	3	7	1	0	**12**
Sallent	0	0	1	0	0	0	**1**
Salou	0	0	1	0	0	0	**1**
Salt	0	0	2	0	0	1	**3**
Sant Adrià de Besòs	1	0	1	0	0	0	**2**
Sant Andreu de la Barca	0	0	1	0	0	0	**1**
Sant Andreu de Llavaneres	0	0	1	0	0	0	**1**
Sant Boi de Llobregat	1	0	2	0	0	0	**3**
Sant Boi de Lluçanès	0	0	0	0	0	1	**1**
Sant Carles de la Ràpita	0	0	1	0	0	0	**1**
Sant Celoni	1	0	1	0	0	0	**2**
Sant Climent de Llobregat	0	0	0	1	0	0	**1**
Sant Cugat del Vallès	2	0	1	2	1	0	**6**
Sant Esteve Sesrovires	1	0	1	0	0	0	**2**
Sant Feliu de Codines	0	0	1	0	0	0	**1**
Sant Feliu de Guíxols	0	0	1	0	0	0	**1**
Sant Feliu de Llobregat	2	0	1	1	0	0	**4**
Sant Feliu de Pallerols	0	0	1	0	0	0	**1**
Sant Feliu Sasserra	0	0	1	0	0	0	**1**
Sant Fost de Campsentelles	0	0	1	0	0	0	**1**
Sant Fruitós de Bages	0	0	1	0	0	0	**1**
Sant Gregori	0	0	1	0	0	0	**1**
Sant Guim de Freixenet	0	0	0	1	0	0	**1**
Sant Hilari Sacalm	0	0	1	0	0	0	**1**
Sant Hipòlit de Voltregà	0	0	1	0	0	0	**1**
Sant Jaume dels Domenys	0	0	1	0	0	0	**1**
Sant Joan de les Abadesses	0	0	1	0	0	0	**1**
Sant Joan de Vilatorrada	0	0	1	0	0	0	**1**
Sant Joan Despí	0	0	1	0	0	1	**2**
Sant Joan les Fonts	0	0	1	0	0	0	**1**

3.02 Biblioteques segons la titularitat. 2000. Municipis amb una biblioteca o més.

Municipis	Titularitat: pública Generalitat	pública estatal	pública local	privada	universitària	altres	Total
Sant Just Desvern	0	0	1	0	1	0	**2**
Sant Llorenç de Morunys	0	0	1	0	0	0	**1**
Sant Llorenç Savall	0	0	1	0	0	0	**1**
Sant Pere de Ribes	0	0	2	0	0	0	**2**
Sant Pere de Riudebitlles	0	0	1	0	0	0	**1**
Sant Pere de Torelló	0	0	1	0	0	0	**1**
Sant Pol de Mar	0	0	1	0	0	0	**1**
Sant Quintí de Mediona	0	0	1	0	0	0	**1**
Sant Quirze de Besora	0	0	1	0	0	0	**1**
Sant Sadurní d'Anoia	0	0	1	0	0	0	**1**
Sant Vicenç de Castellet	0	0	1	0	0	0	**1**
Sant Vicenç dels Horts	1	0	1	1	0	0	**3**
Santa Bàrbara	0	0	1	0	0	0	**1**
Santa Coloma de Cervelló	0	0	1	0	0	0	**1**
Santa Coloma de Farners	2	0	0	1	0	0	**3**
Santa Coloma de Gramenet	1	0	4	0	0	0	**5**
Santa Coloma de Queralt	0	0	1	0	0	0	**1**
Santa Cristina d'Aro	0	0	1	1	0	0	**2**
Santa Eulàlia de Ronçana	0	0	1	0	0	0	**1**
Santa Margarida de Montbui	0	0	1	0	0	0	**1**
Santa Margarida i els Monjos	0	0	1	0	0	0	**1**
Santa Maria de Palautordera	0	0	1	0	0	0	**1**
Santa Pau	1	0	0	0	0	0	**1**
Santa Perpètua de Mogoda	0	0	1	0	0	0	**1**
Santpedor	0	0	1	0	0	0	**1**
Sarral	0	0	1	0	0	0	**1**
Sarrià de Ter	0	0	1	0	0	0	**1**
Sénia, la	0	0	1	0	0	0	**1**
Sentmenat	0	0	1	0	0	0	**1**
Seu d'Urgell, la	1	0	1	1	1	0	**4**
Sils	0	0	1	0	0	0	**1**
Sitges	0	0	3	0	0	0	**3**
Solsona	2	0	0	1	0	1	**4**
Sort	2	0	1	0	0	0	**3**
Soses	0	0	1	0	0	0	**1**
Súria	0	0	1	0	0	0	**1**
Taradell	0	0	1	0	0	0	**1**
Tarragona	3	3	2	5	6	2	**21**
Tàrrega	3	0	1	0	0	0	**4**
Terrassa	3	0	7	1	2	0	**13**
Tiana	0	0	1	0	0	0	**1**
Tivissa	0	0	1	0	0	0	**1**
Tona	0	0	1	0	0	0	**1**
Torà	0	0	1	0	0	0	**1**
Tordera	0	0	1	0	0	0	**1**
Torelló	0	0	4	0	0	0	**4**
Torredembarra	0	0	1	0	0	0	**1**
Torregrossa	0	0	1	0	0	0	**1**
Torres de Segre	0	0	1	0	0	0	**1**
Torroella de Montgrí	0	0	1	1	0	0	**2**
Tortosa	3	0	2	3	1	0	**9**
Tossa de Mar	0	0	1	0	0	0	**1**
Tremp	1	0	0	1	0	0	**2**
Ullastrell	0	0	1	0	0	0	**1**
Ulldecona	0	0	1	0	0	0	**1**
Vall d'en Bas, la	0	0	1	0	0	0	**1**
Vallirana	0	0	1	0	0	0	**1**
Valls	2	0	1	1	0	0	**4**
Vandellòs i l'Hospitalet de l'Infant	0	0	2	0	0	0	**2**
Vendrell, el	2	0	1	0	0	0	**3**

3.02 Biblioteques segons la titularitat. 2000. Municipis amb una biblioteca o més.

Municipis	Titularitat: pública Generalitat	pública estatal	pública local	privada	universitària	altres	Total
Verdú	0	0	1	0	0	0	**1**
Vic	2	0	3	4	0	2	**11**
Vidreres	0	0	1	0	0	0	**1**
Vielha e Mijaran	2	0	1	0	0	0	**3**
Viladecans	0	0	1	0	0	0	**1**
Viladecavalls	0	0	1	0	0	0	**1**
Vilafranca del Penedès	2	0	3	0	0	0	**5**
Vilalba dels Arcs	0	0	1	0	0	0	**1**
Vilanova d'Escornalbou	0	0	1	0	0	0	**1**
Vilanova de Bellpuig	0	0	1	0	0	0	**1**
Vilanova del Camí	0	0	1	0	0	0	**1**
Vilanova i la Geltrú	2	0	2	0	1	0	**5**
Vila-seca	0	0	1	0	0	0	**1**
Vilassar de Dalt	0	0	1	0	0	0	**1**
Vilassar de Mar	0	0	1	0	0	0	**1**
Vimbodí	0	0	0	2	0	0	**2**
Vinaixa	0	0	1	0	0	0	**1**
Xerta	0	0	1	0	0	0	**1**
Catalunya	**168**	**17**	**392**	**198**	**53**	**38**	**866**

Qüestionari utilitzat

INSTITUTO NACIONAL DE ESTADISTICA

Generalitat de Catalunya
Institut d'Estadística de Catalunya

Estadística de biblioteques
Estadística de bibliotecas

Any / Año **2000**

"Les informacions que se us demanen són per elaborar una estadística oficial.

"L'Administració i els funcionaris que utilitzin aquesta informació estan obligats per llei al secret estadístic, és a dir, a no divulgar-la per a cap altra finalitat que no sigui l'elaboració d'una estadística oficial.

"Tots els ciutadans, les entitats i les institucions estan obligats per llei a proporcionar la informació que es demana i aquesta informació ha d'ésser completa i verídica."

«Las informaciones que les solicitamos son para elaborar una estadística oficial.

"La Administración y los funcionarios que utilicen esta información están obligados por ley al secreto estadístico, es decir, a no divulgarla de ninguna manera y a no utilizarla para ninguna otra finalidad que no sea la elaboración de una estadística oficial.

"Todos los ciudadanos, las entidades y las instituciones están obligados por ley a proporcionar la información que se solicita y esta información debe ser completa y verídica.»

Art. 38 i 39 de la Llei 23/1998, de 30 de desembre, d'estadística de Catalunya. DOGC núm. 2801, de 8 de gener de 1999.

febrer / febrero **2001**

L'Institut d'Estadística de Catalunya amb la col·laboració del Departament de Cultura de la Generalitat de Catalunya i segons el conveni signat amb l'Instituto Nacional de Estadística, porta a terme la recollida de dades de l'Estadística de biblioteques (any 2000).

Amb aquesta finalitat, sol·licitem la vostra col·laboració i us recordem que les dades que es consignin en aquest qüestionari estaran protegides pel secret estadístic i que és obligat facilitar-les.

El Institut d'Estadística de Catalunya con la colaboración del Departamento de Cultura de la Generalitat de Catalunya y según el convenio firmado con el Instituto Nacional de Estadística, lleva a cabo la recogida de datos de la Estadística de bibliotecas (año 2000).

Con esta finalidad, pedimos su colaboración recordándole que los datos que se consignen en este cuestionario estarán protegidos por el secreto estadístico y que es obligatorio facilitarlos.

Legislació **Informació obligatòria**

Secret estadístic

Seran objecte de protecció i quedaran emparades pel **secret estadístic** les dades personals que obtinguin els serveis estadístics, tant directament dels informants com mitjançant fonts administratives (art. 13.1 de la Llei de la funció estadística pública -LFEP-, de 9 de maig de 1989 i art. 24 i següents de la Llei d'estadística de Catalunya 23/1998, de 30 de desembre). Tot el personal estadístic tindrà l'obligació de preservar el secret estadístic (art. 17.1 de la LFEP i art. 24 de la Llei d'estadística de Catalunya).

Obligació de facilitar les dades

La Llei 4/1990 estableix l'**obligació de facilitar les dades** que se sol·licitin per a l'elaboració d'aquesta estadística i, també, l'art. 34 i següents de la Llei d'estadística de Catalunya 23/1998, de 30 de desembre.
Els serveis estadístics podran sol·licitar dades de totes les persones físiques i jurídiques, nacionals i estrangeres, residents a Espanya (art. 10.1 de la LFEP).
Totes les persones físiques i jurídiques que subministrin dades, tant si la seva col·laboració és obligatòria com voluntària, **han de respondre de forma veraç, exacta, completa i dins el termini** les preguntes ordenades degudament per part dels serveis estadístics (art. 10.2 de la LFEP).
L'**incompliment** de les obligacions establertes en aquesta Llei, en relació amb les estadístiques per a finalitats estatals, **serà sancionat** d'acord amb les normes contingudes en aquest títol (art. 48.1 de la LFEP).
Les infraccions molt greus seran sancionades amb multes de **500.001** a **5.000.000** de pessetes. Les infraccions greus seran sancionades amb multes de **50.001** a **500.000** pessetes. Les infraccions lleus se sancionaran amb multes de **10.000** a **50.000** pessetes (art. 51.1, 51.2 i 51.3 de la LFEP).

Termini

El qüestionari, degudament emplenat, s'ha de retornar a l'Institut d'Estadística de Catalunya en un termini no superior a quinze dies naturals després d'haver-lo rebut. Es faciliten dos qüestionaris per tal que un d'ells es conservi en la institució per si fossin necessàries consultes posteriors.

Telèfon de consultes: 93 4121359 (ext. 2237)
Fax: 93 4123145
a/e: cmanuel@idescat.es

Legislación ***Información obligatoria***

Secreto estadístico

*Serán objeto de protección y quedarán amparados por el **secreto estadístico,** los datos personales que obtengan los servicios estadísticos, tanto directamente de los informantes como a través de fuentes administrativas. (art. 13.1 de la Ley de la función estadística pública -LFEP-, de 9 de mayo de 1989 y art. 24 y siguientes de la Ley de estadística* de Cataluña 23/1998, de 30 de diciembre*). Todo el personal estadístico tendrá la obligación de preservar el secreto estadístico (art. 17.1 de la LFEP y art. 24 de la Ley de estadística* de Cataluña*).*

Obligación de facilitar los datos

*La Ley 4/1990 establece la **obligación de facilitar los datos** que se soliciten para la elaboración de esta estadística, así como en el art. 34 y siguientes de la Ley de estadística de Cataluña* 23/1998, de 30 de diciembre.
Los servicios estadísticos podrán solicitar datos de todas las personas físicas y jurídicas nacionales y extranjeras, residentes en España (art. 10.1 de la LFEP).
*Todas las personas físicas y jurídicas que suministren datos, tanto si su colaboración es obligatoria como voluntaria, **deben contestar de forma veraz, exacta, completa y dentro del plazo** a las preguntas ordenadas en la debida forma por parte de los servicios estadísticos (art. 10.2 de la LFEP).*
*El **incumplimiento** de las obligaciones establecidas en esta Ley, en relación con las estadísticas para fines estatales, **será sancionado** de acuerdo con lo dispuesto en las normas contenidas en el presente Título (art. 48.1 de la LFEP).*
*Las infracciones muy graves serán sancionadas con multas de **500.001 a 5.000.000** pesetas. Las infracciones graves serán sancionadas con multas de **50.001 a 500.000** pesetas. Las infracciones leves se sancionarán con multas de **10.000 a 50.000** pesetas (art. 51.1, 51.2 i 51.3 de la LFEP).*

Plazo

El cuestionario, debidamente cumplimentado, será remitido al Institut d'Estadística de Catalunya dentro de los quince días naturales a partir de su recepción. Se facilitan dos cuestionarios para que uno de ellos se conserve en la institución por si fueran necesarias posteriores consultas.

Teléfono de consultas: *93 4121359 (ext. 2237)*
Fax: 93 4123145
d/e: cmanuel@idescat.es

L'Institut d'Estadística de Catalunya i l'Instituto Nacional de Estadística us agraeixen la vostra col·laboració.

El Institut d'Estadística de Catalunya y el Instituto Nacional de Estadística le agradecen su colaboración.

INSTITUTO NACIONAL DE ESTADISTICA

Generalitat de Catalunya
Institut d'Estadística de Catalunya

Estadística de bibliotecas
Año 2000

Estadística de biblioteques
Any 2000

Identificació de la biblioteca / *Identificación de la biblioteca*

Reviseu les dades impreses a l'etiqueta i corregiu-les en cas necessari
Revísense los datos impresos en la etiqueta, corrigiéndose en caso necesario

INFORMANT (persona a qui cal adreçar-se per a consultes o aclariments sobre aquest qüestionari)
INFORMANTE *(persona a quien dirigirse para consultas o aclaraciones sobre este cuestionario)*

Sr. / Sra. - *D. / Dña.* _____

Telèfon / *Teléfono* _____ Fax _____ Adreça correu electrònic / *Dirección correo electrónico* _____

DOCUMENT PROTEGIT PEL SECRET ESTADÍSTIC
DOCUMENTO PROTEGIDO POR EL SECRETO ESTADÍSTICO

INSTRUCCIONS GENERALS

Les respostes numèriques les anotareu amb claredat, alineant les xifres a la dreta en les caselles corresponents

Exemple: s'han fet 3.426 fotocòpies durant l'any. Anotareu:

Nombre de fotocòpies _____ | | | | 3 | 4 | 2 | 6 |

Heu de contestar totes les preguntes. En aquelles preguntes on la resposta sigui nul·la anotareu un zero en la casella corresponent.

Exemple: no s'ha rebut cap publicació periòdica durant l'any. Anotareu:

Publicacions periòdiques en curs rebudes durant l'any 2000 _____ | | | | | 0 |

Quadre A

1. Tipus de biblioteca

Biblioteques nacionals: Són les responsables de l'adquisició i la conservació d'exemplars de totes les publicacions impreses al país i que funcionen com a biblioteques de «dipòsit» en virtut de disposicions sobre el dipòsit legal o altres disposicions.

Altres biblioteques importants no especialitzades: Són biblioteques de caràcter científic o erudit, que ni són universitàries ni nacionals, encara que puguin exercir funcions de biblioteca nacional en una àrea geogràfica determinada (ex: biblioteques de comunitats autònomes).

Biblioteques públiques: Són aquelles que estan al servei d'una comunitat per atendre el públic en general o certs tipus d'usuaris: nens, malalts dels hospitals, presos, empleats, etc. Aquest tipus inclou tant les biblioteques finançades totalment o en la major part pels poders públics, com les finançades per entitats privades.

Biblioteques d'institucions d'ensenyament superior: Són les dedicades al servei dels estudiants i del personal docent de les universitats i altres institucions d'ensenyament superior. També poden estar obertes al públic.

Biblioteques especialitzades: Són les biblioteques de les quals els fons pertanyen, en la major part, a una disciplina o branca particular (ex: ciències naturals, agricultura, química, medicina, dret, història, etc.).

2. Titularitat de la biblioteca

Per titularitat s'entén la persona física o jurídica que figura com a titular patrimonial de la biblioteca, encara que a vegades no hi coincideixi amb l'organisme que finança o gestiona la biblioteca.

3. Financiació de la biblioteca

Procedència de les partides de finançament de despeses de la biblioteca (es poden consignar diverses opcions): Administració general de l'Estat, administració autonòmica, diputacions provincials, ajuntaments i entitats locals, i privat (usuaris, empreses...).

Quadre B

4. Any d'inici del funcionament de la biblioteca

És l'any en què va començar a funcionar per primera vegada, amb independència que coincideixi amb l'any en què es va construir o no, i que hagi pogut tenir períodes d'inactivitat més perllongats o menys. En cas que no es conegui la data exacta, indiqueu-hi l'any aproximat.

5. Punts de servei

És tota biblioteca que dóna serveis als usuaris en un local a part, tant si és independent com si forma part d'un grup de biblioteques que constitueixen una unitat administrativa.

Es consideraran així les biblioteques independents, les biblioteques centrals, les filials (tant fixes com mòbils: bibliobusos, biblioteques de vaixells, biblioteques de tren), sempre que serveixin directament els usuaris. No es consideraran punts de servei les parades dels bibliobusos.

6. Forma d'accés

Accés lliure: En tenen aquelles biblioteques que permeten l'accés de qualsevol persona, encara que aquest s'efectuï mitjançant la presentació de targetes lliurades per la biblioteca als seus lectors.

Accés restringit: En tenen aquelles biblioteques que només permeten l'accés als membres de la institució de la qual depèn la biblioteca, com ara investigadors, empleats, etc.

INSTRUCCIONES GENERALES

Se anotarán las respuestas numéricas con claridad, alineando las cifras a la derecha en sus casillas respectivas.

***Ejemplo**: se han realizado 3.426 fotocopias durante el año. Se anotará:*

Número de fotocopias _____ | | | | 3 | 4 | 2 | 6 |

Todas las preguntas deben ser cumplimentadas. En aquellas preguntas, cuya respuesta numérica sea nula, deberá anotarse un cero en la casilla correspondiente.

***Ejemplo**: no se ha recibido ninguna publicación periódica durante el año. Se anotará:*

Publicaciones periódicas en curso recibidas durante 2000 _____ | | | | | 0 |

Cuadro A

1. Tipo de biblioteca

***Bibliotecas nacionales**: son las responsables de la adquisición y conservación de ejemplares de todas las publicaciones impresas en el país y que funcionan como bibliotecas de «deposito» en virtud de disposiciones sobre el deposito legal o de otras disposiciones.*

***Otras bibliotecas importantes no especializadas**: son bibliotecas de carácter científico o erudito, que ni son universitarias, ni nacionales, aunque puedan ejercer funciones de biblioteca nacional en una área geográfica determinada (ej: bibliotecas de comunidades autónomas).*

***Bibliotecas públicas**: son aquellas que están al servicio de una comunidad, para atender al público en general o a ciertas categorías de usuarios: niños, enfermos de los hospitales, presos, empleados, etc. Incluye tanto a las bibliotecas financiadas totalmente o en su mayor parte por los poderes públicos, como las financiadas por entidades privadas.*

***Bibliotecas de instituciones de enseñanza superior**: son las dedicadas al servicio de los estudiantes y del personal docente de las universidades y demás instituciones de enseñanza superior. Pueden estar también abiertas al público.*

***Bibliotecas especializadas**: son aquellas cuyos fondos pertenecen en su mayor parte a una disciplina o rama particular (ej: ciencias naturales, agricultura, química, medicina, derecho, historia, etc.).*

2. Titularidad de la biblioteca

Por titularidad se entiende la persona física o jurídica que figura como titular patrimonial de la biblioteca, aunque en ocasiones no coincida con el organismo que financia o gestiona la biblioteca.

3. Financiación de la biblioteca

Procedencia de las partidas de financiación de gastos de la biblioteca (se pueden consignar varias opciones): Administración General de Estado, Administración Autonómica, Diputaciones provinciales, etc., Ayuntamientos y entidades locales, Privada (usuarios, empresas...).

Cuadro B

4. Año de iniciación del funcionamiento de la biblioteca

Es el año en que empezó a funcionar por primera vez, con independencia de que coincida o no con el de su construcción y de que haya podido tener períodos de inactividad más o menos prolongados. En el caso de que no se conozca la fecha exacta, indique el año aproximado.

5. Puntos de servicio

Es toda biblioteca que presta servicios a los usuarios en un local aparte, tanto si es independiente como si forma parte de un grupo de bibliotecas que constituyen una unidad administrativa.

Se considerarán como tales las bibliotecas independientes, las bibliotecas centrales, las filiales (tanto fijas como móviles: bibliobuses, bibliotecas de buque, bibliotecas de tren), siempre que sirvan directamente a los usuarios. No se considerarán puntos de servicio las paradas de los bibliobuses.

6. Forma de acceso

***Acceso libre**: aquellas bibliotecas que permiten el acceso de cualquier persona, aunque este acceso se realice mediante la presentación de tarjetas expedidas por la biblioteca a sus lectores.*

***Acceso restringido**: aquellas bibliotecas que sólo permiten el acceso a los miembros de la institución de la que depende la biblioteca (ej: investigadores, empleados, etc.).*

Definicions

Biblioteca: És tota col·lecció organitzada de llibres i publicacions periòdiques impreses o de qualsevol altre document, en especial gràfics i audiovisuals, i també els serveis del personal que faciliti als usuaris la utilització d'aquests documents amb la finalitat d'informar, investigar, educar o recrear.
Per a l'elaboració d'aquesta estadística s'entén com a biblioteca la «unitat administrativa» que es pugui compondre d'un punt de servei o més.
Unitat administrativa: És tota biblioteca independent o tot grup de biblioteques que tinguin una mateixa direcció o una administració única.

Definiciones

Biblioteca: *es toda colección organizada de libros y publicaciones periódicas impresas o de cualesquiera otros documentos, en especial gráficos y audiovisuales, así como los servicios del personal que facilite a los usuarios la utilización de estos documentos con fines informativos, de investigación, de educación o recreativos.*
Para la realización de esta estadística se entiende como biblioteca la «unidad administrativa» que puede estar compuesta de uno o varios puntos de servicio.
Unidad administrativa: *es toda biblioteca independiente o todo grupo de bibliotecas que tengan una misma dirección o una administración única.*

A. Classe de biblioteca / *Clase de biblioteca*

1. Tipus de biblioteca / *Tipo de biblioteca*

Nacional
Nacional ☐ 10

Altres d'importants no especialitzades
Otras importantes no especializadas ☐ 20

De públiques o populars / *Públicas o populares:*

Generals
Generales ☐ 31

Infantils
Infantiles ☐ 32

D'organismes militars
De organismos militares ☐ 33

D'hospitals (no especialitzades)
De hospitales (no especializadas) ☐ 34

D'institucions penitenciàries
De instituciones penitenciarias ☐ 35

D'empleats
De empleados ☐ 36

De col·legis majors
De colegios mayores ☐ 37

Altres de públiques
Otras públicas ☐ 38

D'institucions d'ensenyament superior:
Instituciones de enseñanza superior:

Central de la universitat
Central de la universidad ☐ 41

De centres o departaments universitaris
De centros o departamentos universitarios ☐ 42

D'ensenyament superior no universitari
De enseñanza superior no universitaria ☐ 43

D'especialitzades:
Especializadas:

Religioses
Religiosas ☐ 51

D'organismes de l'administració
De organismos de la administración ☐ 52

De centres d'investigació
De centros de investigación ☐ 53

D'associacions i col·legis professionals
De asociaciones y colegios profesionales ☐ 54

D'empreses
De empresas ☐ 55

D'arxius i museus
De archivos y museos ☐ 56

Altres d'especialitzades
Otras especializadas ☐ 57

2. Titularitat de la biblioteca / *Titularidad de la biblioteca*

Administració general de l'Estat
Administración General de l'Estado ☐ 1

Administració autonòmica
Administración autonómica ☐ 2

Administració local
Administración local ☐ 3

Privada
Privada ☐ 4

Universitària
Universitaria ☐ 5

Altres tipus (especifiqueu-los)
Otras (especifíquese) ☐ 6

3. Finançament de la biblioteca / *Financiación de la biblioteca*

Administració general de l'Estat
Administración General de l'Estado ☐ 1

Administració autonòmica
Administración autonómica ☐ 2

Diputacions provincials...
Diputaciones provinciales... ☐ 3

Ajuntaments i entitas locals
Ayuntamientos y entidades locales ☐ 4

Privat (usuaris, empreses...)
Privado (usuarios, empresas...) ☐ 5

B. Funcionament / *Funcionamiento*

4. Any d'inici del funcionament de la biblioteca / *Año de iniciación del funcionamiento de la biblioteca*

Any / *Año* ☐☐☐☐

5. Punts de servei a 31 de desembre de 2000/ *Puntos de servicio a 31 de diciembre de 2000*

☐☐ Total / *Total* ☐☐ Fixos / *Fijos* ☐☐ Mòbils / *Móviles*

6. Forma d'accés / *Forma de acceso*

Lliure / *Libre* ☐ 1

Restringit / *Restringido* ☐ 6

7. Temps d'utilització de la biblioteca durant l'any 2000
Tiempo de utilización de la biblioteca durante el año 2000

Promig d'hores setmanals d'obertura als usuaris / *Número promedio de horas semanales de apertura a los usuarios*

Menys de 10 / *Menos de 10* ☐ 1

De 10 a 19 ☐ 2

De 20 a 39 ☐ 3

40 i més / *40 y más* ☐ 4

Nombre de dies oberts setmanalment
Número de días abierto semanalmente ☐

Té servei nocturn? / *¿Tiene servicio nocturno?* SÍ ☐ 1 NO ☐ 6

Quadre C

8. Superfície útil dels locals destinats a les activitats pròpies de la biblioteca

És el conjunt, per a tots els pisos de la biblioteca, de totes les superfícies compreses dins els murs d'aquesta. *No hi inclogueu decimals.*

9. Nombre total de seients en sales de lectura

Són els seients utilitzats per a activitats pròpies de la biblioteca. No hi inclogueu seients destinats a taules on hi hagi els fitxers o els catàlegs, ni els seients que es trobin en locals tancats als usuaris, com ara grans sales de conferències, sales de reunions ordinàries.

10. Longitud total dels prestatges

És la longitud, en metres, dels prestatges senzills de les seccions on es col·loquen els llibres que formen les col·leccions pròpiament dites. No s'hi inclouran altres prestatges auxiliars, com ara els utilitzats per a la presentació de llibres, recepció de material, etc. *No hi inclogueu decimals.*

Cuadro C

8. Superficie útil de los locales destinados a las actividades propias de la biblioteca

Es el conjunto, para todos los pisos de que consta la biblioteca, de todas las superficies comprendidas dentro de los muros de la misma. No deben incluirse decimales.

9. Número total de asientos de salas de lectura

Son todos los asientos utilizados para actividades propias de la biblioteca. No se incluirán asientos destinados a mesas donde están los ficheros o los catálogos, ni los asientos de recintos que se encuentran en los locales cerrados a los usuarios (grandes salas de conferencias, salas de reuniones ordinarias).

10. Longitud total de los estantes

Es la longitud, en metros, de los estantes sencillos de las secciones en que se colocan los libros que forman las colecciones propiamente dichas. No se incluirán otros estantes auxiliares como los utilizados para la presentación de libros, recepción de material, etc. No deben incluirse decimales.

Quadre E

22. Fons i moviments

Nombre de fons: És el conjunt de documents a disposició dels usuaris el 31 de desembre de l'any considerat.

Nombre d'aquisicions efectuades: És el conjunt de documents que han estat enriquint el fons durant l'any de referència per compra, donació, intercanvi o de qualsevol altra forma.

Nombre de baixes produïdes: És el conjunt de documents que han deixat de pertànyer al fons durant l'any de referència per purga, pèrdua, etc.

Volum: S'entén per volum la unitat material de documents impresos o manuscrits continguts en una enquadernació o carpeta, tant en els fons com en les adquisicions i baixes.

Tipus de fons:

Material videogràfic: Inclou totes les microformes ja siguin planes (microfitxes), enrotllades (microfilms) o microformes en altres formats. També s'inclouen altres materials videogràfics, com ara les diapositives.

Material fonogràfic: Inclou els discos microsolcs, discos compactes, cintes magnetofòniques, cassets i altres materials auditius.

Combinats audiovisuals: Inclou els enregistraments de vídeo (en discos, en DVD, o en cintes) i les pel·lícules cinematogràfiques.

Material informàtic: Inclou els CD-ROM i els disquets que incloguin informació bibliogràfica, ja siguin en forma de dades o bé com a còpies d'altres materials.

Altres materials: Inclou els materials cartogràfics (mapes i plànols), materials gràfics (fotografies, cartells, gravats, làmines, dibuixos, etc.) i altres materials de menor importància no inclosos en la resta d'epígrafs.

23. Recepció de publicacions periòdiques en curs

Es farà constar només el nombre de títols diferents (diaris, revistes, etc.) que s'han rebut al llarg de l'any, no el nombre d'exemplars que formen la col·lecció. Es distingirà, a més, si s'ha rebut la col·lecció completa, o si únicament es tracta de col·leccions amb un nombre menor d'exemplars que el corresponent a l'any considerat.

Cuadro E

22. Fondos y movimientos

Número de fondos: *es el conjunto de documentos a disposición de los usuarios a 31 de diciembre del año considerado.*

Número de adquisiciones efectuadas: *es el conjunto de documentos que han ido enriqueciendo el fondo durante el año de referencia, por compra, donación, intercambio o de cualquier otra forma.*

Número de bajas producidas: *es el conjunto de documentos que ha dejado de pertenecer al fondo durante el año de referencia, por espurgo, pérdida, etc.*

Volumen: *tanto en los fondos, como en las adquisiciones y bajas, se entiende por volumen la unidad material de documentos impresos o manuscritos contenida en una encuadernación o carpeta.*

Tipos de fondos:

Material videográfico: incluye todas las microformas ya sean planas (microfichas), enrolladas (microfilms) o microformas en otro formato. También se incluye otro material videográfico, como son las diapositivas.

Material fonográfico: incluye los discos microsurco, discos compactos, cintas magnetofónicas, cassettes así como otros materiales auditivos.

Combinados audiovisuales: incluye las grabaciones de video (en discos, en DVD, o en cintas) y las películas cinematográficas.

Material informático: incluye los discos CD-ROM y los disquetes que incluyen información bibliográfica, ya sea en bases de datos o como copias de otros materiales.

Otro material: incluye los materiales cartográficos (mapas y planos), materiales gráficos (fotos, carteles, grabados, láminas, dibujos, etc.) y otros materiales de menor importancia no incluidos en el resto de los epígrafes.

23. Publicaciones periódicas en curso recibidas

Se hará constar únicamente el número de títulos distintos (periódicos, revistas, etc.) que se han recibido a lo largo del año, no el número de ejemplares que forman la colección. Se distinguirá, además, si se ha recibido la colección completa o si solamente se trata de colecciones con un número menor de ejemplares que el correspondiente al año.

C. Equipament a 31 de desembre del 2000 / *Equipamiento a 31 de diciembre de 2000*

8. Superfície útil dels locals destinats a les activitats pròpies de la biblioteca
Superficie útil de los locales destinados a las actividades propias de la biblioteca (1) _____ m²

9. Nombre total de seients en sales de lectura
Número total de asientos de salas de lectura _____ (2) _____ Seients / *Asientos*

10. Longitud total dels prestatges / *Longitud total de los estantes* _____ (3) _____ m

11. Aparells de reproducció pertanyents a la biblioteca
Aparatos de reproducción pertenecientes a la biblioteca

		NO	SÍ		
Fotocopiadores *Fotocopiadoras*	(4)	1	6	→	Unitats *Unidades*
Lectores i lectores impressores de microfitxes i microfilms *Lectoras y lectoras-impresoras de microfichas i microfilms*	(5)	1	6	→	Unitats *Unidades*
Terminals informàtics d'ús intern o professional *Terminales informáticas de uso interno o profesional*	(6)	1	6	→	Unitats *Unidades*
Terminals informàtics per a consulta dels usuaris de la biblioteca *Terminales informáticas para consulta de usuarios de la biblioteca*	(7)	1	6	→	Unitats *Unidades*
Altres tipus *Otras*	(8)	1	6	→	Unitats *Unidades*

12. Nombre de terminals informàtics amb servei de consulta de CD-ROM per a usuaris
Número de terminales informáticas con servicio de consulta de CD-Rom para usuarios _____

13. Processos automatitzats / *Procesos automatizados*

En funcionament
En funcionamiento _____ 1 (en cas afirmatiu) *(en caso afirmativo)* →
Projectada i pressupostada
Proyectada y presupuestada _____ 2
No en té
No tiene _____ 3

14. Funcions automatitzades / *Funciones automatizadas*

		SÍ	NO
Adquisicions *Adquisiciones*	(9)	1	6
Catalogació *Catalogación*	(10)	1	6
Préstecs *Préstamos*	(11)	1	6
Publicacions periòdiques *Publicaciones periódicas*	(12)	1	6
Obtenció d'estadístiques *Obtención de estadísticas*	(13)	1	6
Altres tipus (especifiqueu-los) *Otras (especifíquese)*	(14)	1	6

D. Internet i serveis a l'exterior i de l'exterior / *Internet y servicios al y del exterior*

	SÍ	NO
14. Té la biblioteca connexió a Internet? / *¿Tiene la biblioteca conexión a Internet?*	1	6 (passeu a 22) *(pasar a 22)*
15. Accés a Internet per a ús intern o professional (de treballadors de la biblioteca) ***Acceso a Internet para uso interno o profesional*** *(de empleados de la biblioteca)*	1	6
16. Accés a Internet per a ususaris de la biblioteca / *Acceso a Internet para usuarios*	1	6
17. Disposa la biblioteca de correu electrònic? / *¿Dispone la biblioteca de correo electrónico?* **(En cas afirmatiu, empleneu l'adreça que apareix a la portada)** *(En caso afirmativo rellénese la dirección que aparece en la portada)*	1	6
18. Nombre total de terminals informàtics amb accés a Internet ***Número total de terminales informáticas con acceso a Internet***		
19. Té la biblioteca pàgina web? / *¿Tiene la biblioteca página web?*	1	6

20. Adreça de la pàgina web / Dirección de la página web: _____

21. Nombre de visites a la pàgina web durant l'any 2000
Número de visitas a la página web durante el año 2000 _____

E. Fons i moviments / *Fondos y movimientos*

22. Fons i moviments / *Fondos y movimientos*

		Nre. de fons a 31-12-2000 *Nº de fondos a 31-12-2000* (1)	Nre. d'adquisicions durant l'any 2000 *Nº de adquisicions durante el año 2000* (2)	Nre. de baixes durant l'any 2000 *Nº de bajas durante el año 2000* (3)
Llibres (volums) ***Libros*** *(volúmenes)*	(1)			
Pub. periòdiques enquadernades (volums) ***Pub. periódicas encuadernadas*** *(volúmenes)*	(2)			
Manuscrits (volums) ***Manuscritos*** *(volúmenes)*	(3)			
Materials videogràfics: ***Material videográfico:***				
• microfitxes (unitats) • *microfichas (unidades)*	(4)			
• microfilms (unitats) • *microfilms (unidades)*	(5)			
• altres microformes (unitats) • *otras microformas (unidades)*	(6)			
• diapositives (unitats) • *diapositivas (unidades)*	(7)			
Fonogràfics (unitats) ***Fonográficos*** *(unidades)*	(8)			
Combinats audiovisuals (unitats) ***Combinados audiovisuales*** *(unidades)*	(9)			
Informàtics (unitats) ***Informáticos*** *(unidades)*	(10)			
Altres materials (unitats) ***Otro material*** *(unidades)*	(11)			

23. Recepció de publicacions periòdiques en curs durant l'any 2000 (nombre de títols)
Publicaciones periódicas en curso recibidas durante 2000 *(número de títulos)*

Col·lecció completa de títols diferents
Colección completa de títulos diferentes _____

Col·lecció incompleta de títols diferents
Colección incompleta de títulos diferentes _____

Quadre F

24. Usuari/ària de préstec inscrit/a
És tota persona inscrita en la biblioteca per tal de demanar prestats llibres o documents per utilitzar-los fora de la biblioteca.

26. Còpies facilitades en substitució del document original
S'ha de considerar com una unitat el total de còpies facilitades en substitució de cadascun dels volums originals.

28. Servei de reprografia
S'hi han d'incloure tant les còpies fetes pels usuaris, com les destinades a substituir originals en els préstecs entre biblioteques. Es considerarà una unitat cada una de les còpies facilitades.

Quadre G

30. Personal al servei de la biblioteca

Bibliotecaris/àries professionals amb títol acreditatiu: S'inclouran en aquesta categoria les persones pertanyents als cossos de facultatius i ajudants d'arxius i biblioteques, d'arxivers i bibliotecaris de comunitats autònomes, d'arxivers i bibliotecaris d'ajuntaments o auxiliars de biblioteques d'universitat i els qui hagin fet cursos de documentalistes o siguin diplomats en biblioteconomia.

Bibliotecaris/àries formats/des en l'exercici de les seves funcions: S'inclouran aquí totes aquelles persones ocupades en la biblioteca que han adquirit una formació general en biblioteconomia o en ciències de la informació en l'exercici de la seva activitat diària, però no la tenen acreditada amb un títol, distingint-les segons la seva formació acadèmica. *No ompliu els espais ombrejats.*

Personal amb dedicació plena: Són aquelles persones que dediquen almenys el 90% de la jornada laboral anual a la biblioteca.

Personal amb dedicació parcial: Són aquelles persones que dediquen entre el 10% i el 90% de la jornada laboral a la biblioteca i les qui hi han treballat per un període inferior a un any.

Equivalència en dedicació plena del personal amb dedicació parcial: S'obté sumant, per a cada categoria, les fraccions de temps que el personal dedica a la biblioteca.

Exemples:

	Amb dedicació parcial	
	Total (3)	En equivalència a dedicació plena (4)
3 empleats que dediquen a la biblioteca la meitat de la jornada laboral (3 x 0,50 = 1,50)	3	1 (Unitats) 5 0 (Decimals)
2 empleats que dediquen el 20% de la jornada laboral (2 x 0,2 = 0,4)	2	0 (Unitats) 4 0 (Decimals)
1 empleat amb dedició plena que ha treballat només durant 6 mesos 1 x 0,5 = 0,5)	1	0 (Unitats) 5 0 (Decimals)

Quadre H

31. Despeses corrents de la biblioteca

Despeses de personal: Total dels sous, gratificacions, etc. percebuts pel personal en pagament de la seva tasca, incloent-hi les quotes pagades per l'establiment a la Seguretat Social.

Despeses d'adquisicions: Total de despeses fetes per incrementar els fons de la biblioteca, sigui quin sigui l'origen que els finança. No s'hi inclouran les despeses per constituir el fons inicial de la biblioteca.

Altres despeses de funcionament: Material no inventariable, calefacció, despeses de manteniment de locals, etc.

En cas que no es coneguin amb exactitud les despeses ordinàries de la biblioteca perquè està ubicada en un altre organisme, cal que s'estimin les despeses d'acord amb la superfície ocupada, personal ocupat, etc.

Cuadro F

24. Prestatario/a inscrito/a
Es toda persona inscrita en la biblioteca con el fin de tomar en préstamo libros o documentos para su utilización fuera de ella.

26. Copies facilitadas en sustitución del documento original
Deben considerarse como una unidad el total de copies facilitadas en sustitución de cada uno de los volúmenes originales.

28. Servicio de reprografía
Deben incluirse tanto las copias realizadas para los usuarios, como las destinadas a reemplazar originales en los préstamos entre bibliotecas. Se considerará una unidad cada una de las copias facilitadas.

Cuadro G

30. Personal al servicio de la biblioteca

Bibliotecarios/as profesionales con título acreditativo: *se incluirán en esta categoría las personas pertenecientes a los cuerpos de facultativos y ayudantes de archivos y bibliotecas, de archiveros y bibliotecarios de comunidades autónomas, de archiveros y bibliotecarios de ayuntamientos o auxiliares de bibliotecas de universidad y las que tengan realizados los cursos de documentalistas o sean diplomados en biblioteconomía.*

Bibliotecarios/as formados/as en el ejercicio de sus funciones: *se incluirán todas aquellas personas empleadas en la biblioteca que han adquirido una formación general en biblioteconomía o en ciencias de la información en el ejercicio de su actividad diaria, pero no la tienen respaldada mediante ningún título que así lo acredite, distinguiéndolas según su formación académica.* No se rellenarán los espacios sombreados.

Personal con dedicación plena: *son aquellas personas que emplean al menos el 90% de la jornada laboral anual en la biblioteca.*

Personal con dedicación parcial: *son aquellas personas que dedican entre el 10% y el 90% de la jornada laboral a la biblioteca, así como las que han trabajado en la misma por un período inferior al año.*

Equivalencia en dedicación plena del personal con dedicación parcial: *Se obtiene sumando para cada categoría, las fracciones de tiempo que el personal dedica a la biblioteca.*

Ejemplos:

	Con dedicación parcial	
	Total (3)	*En equivalencia a dedicación plena (4)*
3 empleados que dedican a la biblioteca la mitad de la jornada laboral (3 x 0,50 = 1,50)	3	1 (Unidades) 5 0 (Decimales)
2 empleados que dedican el 20% de la jornada laboral (2 x 0,2 = 0,4)	2	0 (Unidades) 4 0 (Decimales)
1 empleado con dedicación plena, que ha trabajado durante 6 meses solamente (1 x 0,5 = 0,5)	1	0 (Unidades) 5 0 (Decimales)

Cuadro H

31. Gastos corrientes de la biblioteca

Gastos de personal: *total de los sueldos, gratificaciones, etc., percibidos por el personal en pago de su labor, incluidas las cuotas pagadas por el establecimiento a la Seguridad Social.*

Gastos de adquisiciones: *total de gastos realizados para acrecentar los fondos de la biblioteca, sea cual fuere el origen de su financiación. No se incluirán los gastos para constituir el fondo inicial de la biblioteca.*

Otros gastos de funcionamiento: *material no inventariable, calefacción, gastos de mantenimiento de locales, etc.*

En el caso de que no se conozcan con exactitud los gastos ordinarios de la biblioteca por estar ubicada en otro organismo, es necesario que se estimen dichos gastos en función de la superficie ocupada, personal ocupado, etc.

F. Activitat / *Actividad*

24. Usuaris de préstec inscrits a 31 de desembre del 2000/ *Prestatarios inscritos a 31 diciembre de 2000* ____

25. Nombre estimat d'usuaris de la biblioteca l'any 2000
Número estimado de usuarios de la biblioteca durante el año 2000 ____

26. Préstecs fets durant l'any 2000 / *Préstamos efectuados durante el año 2000*

	Documents originals *Documentos originales* (1)	Còpies facilitades en substitució del document original *Copias facilitadas en sustitución del documento original* (2)
A usuaris *A usuarios* (1)		
A altres biblioteques del país *A otras bibliotecas del país* (2)		
A altres biblioteques de l'estranger *A otras bibliotecas del extranjero* (3)		
27. Préstecs rebuts de biblioteques de l'estranger durant l'any 2000 ***Préstamos recibidos de bibliotecas del extranjero durante el año 2000*** (4)		

28. Servei de reprografia durant l'any 2000 / *Servicio de reprografía durante el año 2000*

Nombre de fotocòpies (nombre de fulls)
Número de fotocopias (número de hojas) ____

Nombre de microfitxes i microfilms
Número de microfichas y microfilms ____

Nombre d'impresions de publicacions electròniques (nombre de fulls)
Número de impresiones de publicaciones electrónicas (número de hojas) ____

29. Mètode de disposició del catàleg de fons (es poden consignar vàries opcions)
Método de disposición del catálogo de fondos *(se pueden consignar varias opciones)*

- Manual ____ ☐ 1
- Accés des d'Internet / Acceso desde Internet ____ ☐ 2
- Accés a una xarxa local / Acceso en red local ____ ☐ 3
- A l'ordinador sense xarxa local / En ordenador sin red local ____ ☐ 4
- En CD-ROM ____ ☐ 5
- No en té / No tiene ____ ☐ 6

G. Personal / *Personal*

30. Personal al servei de la biblioteca a 31 de desembre del 2000 / *Personal al servicio de la biblioteca a 31 de diciembre de 2000*

	Nombre total de persones *Número total de personas*	Amb dedicació plena *Con dedicación plena*	Amb dedicació parcial *Con dedicación parcial* — total	Amb dedicació parcial *Con dedicación parcial* — en equivalència a plena *en equivalencia a plena* — Unitats *Unidades* / Decimals *Decimales*
a) Bibliotecaris/àries professionals amb títol acreditatiu *Bibliotecarios/as profesionales con título acreditativo*				
b) Total bibliotecaris/àries formats/des en l'exercici de les seves funcions *Total bibliotecarios/as formados en el ejercicio de sus funciones*				
- Amb titulació universitària de llicenciat/ada o doctor/a *Con titulación universitaria de licenciado/a o doctor/a*				
- Amb titulació universitària de diplomat/da *Con titulación universitaria de diplomado/a*				
- Sense titulació universitària *Sin titulación universitaria*				
c) Altres tipus de personal *Otro personal*				

H. Despeses / *Gastos*

31. Despeses corrents durant l'any 2000 / *Gastos corrientes durante el año 2000*

Pessetes / *Pesetas*

Despeses de personal / *Gastos de personal* ____

Despeses d'adquisicions / *Gastos de adquisiciones* ____

Altres despeses de funcionament / *Otros gastos de funcionamiento* ____

Observacions / *Observaciones:*

Codi [| | | | | | |] Prov. Núm. id. DC

Codi depurador [|]

AMPLIACIÓ DE CONTINGUTS

INFORMANT: fax: ____ / ________ a/e: ________ @ ________

B. Funcionament

7. Temps d'utilització de la biblioteca durant l'any 2000

	Dilluns	Dimarts	Dimecres	Dijous	Divendres	Dissabte	Diumenge
Només matins	☐1	☐1	☐1	☐1	☐1	☐1	☐1
Només tardes	☐2	☐2	☐2	☐2	☐2	☐2	☐2
Matins i tardes	☐3	☐3	☐3	☐3	☐3	☐3	☐3

C. Equipament a 31 de desembre del 2000

11. Aparells de reproducció pertanyents a la biblioteca

	NO	SÍ		
Equip de vídeo	☐ 1	☐ 6	→	[|] Unitats
Equip de so	☐ 1	☐ 6	→	[|] Unitats

Equipament informàtic

	NO	SÍ		
Terminals informàtics adquirits l'any 2000				[| |] Unitats
Disposa de xarxa local (LAN)	☐ 1	☐ 6	→	[|] Unitats

Equipament de comunicacions

	NO	SÍ		
Aparells de telèfon	☐ 1	☐ 6	→	[|] Unitats
Circuits de dades llogats	☐ 1	☐ 6	→	[|] Unitats

13. Processos automatitzats

	NO	SÍ	Sistema propi	Xarxa de biblioteques
Adquisicions	☐ 6	☐ 1	☐	☐
Catalogació	☐ 6	☐ 1	☐	☐
Préstecs	☐ 6	☐ 1	☐	☐
Publicacions periòdiques	☐ 6	☐ 1	☐	☐
Obtenció d'estadístiques	☐ 6	☐ 1	☐	☐
Altres tipus (especifiqueu-los)	☐ 6	☐ 1	☐	☐

D. Internet i serveis a l'exterior i de l'exterior

14. Connexió a Internet

	NO	SÍ
Provisió d'accés a Internet	☐ 1	☐ 6

- ☐ Xarxes de comunicacions universitàries/RedIris
- ☐ Proveïdors comercials
- ☐ Altres entitats

	NO	SÍ
La connexió és permanent	☐ 1	☐ 6

- ☐ Circuit llogat per la mateixa biblioteca
- ☐ Connexió proveïda per una institució superior
- ☐ Altres / No es coneix procediment

	NO	SÍ
La connexió no és permanent (commutada)	☐ 1	☐ 6

- ☐ La xarxa telefònica bàsica
- ☐ La Xarxa Digital de Serveis Integrats (XDSI)
- ☐ Altres / No es coneix procediment

(Continua)

18. Terminals amb accés a Internet

Terminals amb accés a Internet per a ús intern o professional _____ [| |] Unitats

Terminals amb accés a Internet per a usuaris de la biblioteca _____ [| |] Unitats

Nombre d'adreces de correu electrònic disponibles _____ [| |] Unitats

	NO	SÍ	
Prestació de serveis al públic basats en la telemàtica (telèfons 900, Internet, etc.)	1	6	
Bases de dades pròpies accessibles de forma remota	1	6	[		] Unitats
Servei d'accés a bases de dades remotes	1	6	

F. Activitat

25. Nombre estimat d'usuaris d'Internet a la biblioteca durant el 2000 _____ [| | | |]

26. Préstecs fets durant l'any 2000

	Documents originals	Còpies facilitades en substitució del document original
A altres biblioteques de Catalunya	[				]	[				]
A altres biblioteques de l'Estat	[				]	[				]

G. Personal

30. Personal al servei de la biblioteca a 31 de desembre del 2000

	Nombre total de persones	Amb dedicació plena	Amb dedicació parcial: total	Amb dedicació parcial: en equivalència a plena: Unitats	Amb dedicació parcial: en equivalència a plena: Decimals
Altres tipus de personal					
Auxiliars de biblioteca	[		]	[		]	[		]	[		]	[	]
Administratius/tives	[		]	[		]	[		]	[		]	[	]
Subalterns/nes	[		]	[		]	[		]	[		]	[	]
Personal de serveis informàtics	[		]	[		]	[		]	[		]	[	]

Formació en tecnologies de la informació i les comunicacions (TIC) el 2000

Hores-assistent _____ [| |] Cursos [|] Despeses [| | | | | |] Pessetes

H. Despeses

31. Despeses d'inversió durant l'any 2000

Inversions reals: obres, mobiliari..., _____ [| | | | | | | | | |] Pessetes

Maquinari, programari i aparells electrònics incloent-hi serveis informàtics i lloguers de comunicacions _____ [| | | | | | | | | |] Pessetes

I. Recerca en TIC

32. Nombre de projectes iniciats _____ [| |] Pressupost inicial _____ [| | | | | | | |] Pessetes

Definicions

Notes a l'ampliació de l'apartat C Equipament

Terminal informàtic. S'utilitza el terme en sentit ampli per referir-se a *un* equip de treball individual de qualsevol dimensió, destinat a un sol usuari i que moltes vegades serà un PC.
Circuits de dades. Circuits digitals llogats. Qualsevol circuit que serveixi per transmetre dades, o diversos continguts integrats, llogat a empreses operadores de telecomunicacions, per a ús principal en tasques bibliotecàries.

Notes a l'ampliació a l'apartat D Internet i serveis...

Serveis prestats al públic per via telemàtica. Serveis d'informació individualitzats al públic i de tràmits realitzables per a aquesta via. No s'hi inclouen els serveis d'informació genèrics constituïts pels propis webs, quan es tracta d'informació d'ús general. Ha de ser informació d'ús particular com ara peticions individuals, consulta de dades individuals o tràmits resolts sense presència física del sol·licitant.

Notes a l'ampliació del punt G Personal

TIC. Tecnologies de la informació i les comunicacions (en anglès, ICT).
Formació en TIC. Assistència a cursos i seminaris sobre l'ús dels ordinadors i altres tipus de material informàtic, de programes específics i de sistemes de telecomunicacions.
Hores–assistent. Suma dels productes del nombre d'hores, pel nombre d'assistents als cursos de formació en l'ús d'aquestes tecnologies.

Notes al punt I Recerca en TIC

Projectes telemàtics iniciats. Projectes telemàtics dotats externament o a dur a terme en col·laboració amb altres entitats, com per exemple els programes de recerca governamentals o els de la Unió Europea.

PAPER ECOLÒGIC