Estadística Social
Anàlisi social

Els comptes de la protecció social a Catalunya 1991-1995

Generalitat de Catalunya
Institut d'Estadística de Catalunya

© Generalitat de Catalunya
Institut d'Estadística de Catalunya
1a. edició: Barcelona, novembre 1998
Tiratge: 400 exemplars
ISBN: 84-393-4559-3
Dipòsit legal: B-48.480-1998

Índex

Presentació 7
Introducció 9
. Els comptes de la protecció social a Catalunya 11
1. Les funcions de protecció social 11
1.2 El sistema de protecció social a Catalunya 12
2. La despesa de protecció social a Catalunya 13
2.1 La protecció per atur 13
2.2 La despesa en pensions 14
2.3 La contenció de la despesa en les diferents funcions de protecció 14
3. El finançament de la protecció social a Catalunya 15
4. El marc estatal de protecció social 16

Gràfics 19

Taules

Estadístiques anuals

Comptes integrats de protecció social. 1991
1.1 Despesa corrent en protecció social per funcions. 29
1.2 Finançament de la despesa corrent de protecció social per font. 29
1.3 Despesa corrent per grups d'administracions de protecció social, funcions i tipus de prestació. 30
1.4 Finançament de la despesa corrent per grups d'administracions, naturalesa i sector de procedència. 33
1.5 Despesa corrent estandarditzada en prestacions de protecció social per habitant als països de la Unió Europea. Per funcions. 34
1.6 Despesa corrent en prestacions de protecció social com a proporció del producte interior brut a preus de mercat (PIBpm) als països de la Unió Europea. Per funcions. 35

Compes integrats de protecció social. 1992
2.1 Despesa corrent en protecció social per funcions. 39
2.2 Finançament de la despesa corrent de protecció social per fonts. 39
2.3 Despesa corrent per grups d'administracions de protecció social, funcions i tipus de prestació. 40
2.4 Finançament de la despesa corrent per grups d'administracions, naturalesa i sector de procedència. 43
2.5 Despesa corrent estandarditzada en prestacions de protecció social per habitant als països de la Unió Europea. Per funcions. 44

2.6 Despesa corrent en prestacions socials com a proporció del producte interior brut a preus de mercat (PIBpm) als països de la Unió Europea. Per funcions. 45

Comptes integrats de protecció social. 1993

3.1 Despesa corrent en protecció social per funcions. 49

3.2 Finançament de la despesa corrent de protecció social per fonts. 49

3.3 Despesa corrent per grups d'administracions de protecció social, funcions i tipus de prestació. 50

3.4 Finançament de la despesa corrent per grups d'administracions, naturalesa i sector de procedència.53

3.5 Despesa corrent estandarditzada en prestacions de protecció social per habitant als països de la Unió Europea. Per funcions. 54

3.6 Despesa corrent en prestacions socials com a proporció del producte interior brut a preus de mercat (PIBpm) als països de la Unió Europea. Per funcions. 55

Comptes integrats de protecció social. 1994

4.1 Despesa corrent en protecció social per funcions. 59

4.2 Finançament de la despesa corrent de protecció social per fonts. 59

4.3 Despesa corrent per grups d'administracions de protecció social, funcions i tipus de prestació. 60

4.4 Finançament de la despesa corrent per grups d'administracions, naturalesa i sector de procedència. 63

4.5 Despesa corrent estandarditzada en prestacions de protecció social per habitant als països de la Unió Europea. Per funcions. 64

4.6 Despesa corrent en prestacions socials com a proporció del producte interior brut a preus de mercat (PIBpm) als països de la Unió Europea. Per funcions. 65

Comptes integrats de protecció social. 1995

5.1 Despesa corrent en protecció social per funcions. 69

5.2 Finançament de la despesa corrent de protecció social per fonts. 69

5.3 Despesa corrent per grups d'administracions de protecció social, funcions i tipus de prestació. 70

5.4 Finançament de la despesa corrent per grups d'administracions, naturalesa i sector de procedència. 73

5.5 Despesa corrent estandarditzada en prestacions de protecció social per habitant als països de la Unió Europea. Per funcions. 74

5.6 Despesa corrent en prestacions socials com a proporció del producte interior brut a preus de mercat (PIBpm) als països de la Unió Europea. Per funcions. 75

Evolució de la despesa en prestacions de protecció social.
Comptes integrats de protecció social. 1991-1995

6.1 Evolució de la despesa corrent en prestacions de protecció social per funcions. 79

6.2 Evolució de la despesa corrent en prestacions de protecció social per funcions. 79

6.3 Evolució en pessetes constants de la despesa corrent en prestacions socials per funcions. 80

6.4 Evolució de la despesa corrent en prestacions socials per funcions com a proporció del producte interior brut a preus de mercat (PIBpm). 80

6.5 Evolució de la despesa corrent per habitant en prestacions de protecció social per funcions. .. 81
6.6 Evolució en pessetes constants de la despesa corrent per habitant en prestacions de protecció social per funcions. ... 81
6.7 Evolució de la despesa corrent en prestacions socials per funcions com a proporció del conjunt de l'Estat. ... 82
6.8 Evolució de la despesa en prestacions socials gestionada per la Generalitat. Per funcions. ... 82
6.9 Evolució de la distribució de la despesa en prestacions de protecció social per grups d'administracions gestores. ... 83
6.10 Evolució de la despesa en prestacions de protecció social per tipus. ... 83
6.11 Evolució de la despesa en prestacions de protecció social per tipus. ... 83
6.12 Evolució de la despesa per habitant en prestacions socials als països de la Unió Europea. ... 84
6.13 Evolució de la despesa estandarditzada per habitant en prestacions de protecció social als països de la Unió Europea. ... 84

Evolució del finançament corrent de la protecció social
Comptes integrats de protecció social. 1991-1995

7.1 Evolució del finançament corrent de protecció social per fonts. ... 87
7.2 Evolució del finançament corrent de protecció social per fonts. ... 87
7.3 Evolució en pessetes constants del finançament corrent de protecció social per fonts. ... 87
7.4 Evolució del finançament corrent de protecció social per fonts, com a proporció del conjunt de l'Estat. ... 88
7.5 Evolució del finançament corrent per grups d'administracions. ... 88
7.6 Evolució de la proporció del finançament generat per aportació pública als països de la Unió Europea. ... 89

Principals trets del Sistema europeu d'estadístiques de protecció social (SEEPROS) ... 91

Unitats d'informació ... 96

Presentació

L'Institut d'Estadística de Catalunya amb la publicació *Els comptes de la protecció social a Catalunya. 1991-1995,* facilita per primera vegada la informació corresponent a la despesa i el finançament de la protecció social a Catalunya. Aquests comptes han estat elaborats segons la metodologia del Sistema europeu d'estadístiques integrades de protecció social (SEEPROS) amb la finalitat d'obtenir dades comparables dels diferents països membres de la Unió Europea. El sistema SEEPROS abasta tant les despeses generades pel sector públic com pel privat quan s'adrecen a cobrir les necessitats o riscos dels individus i aquests riscos es classifiquen en onze funcions diferents de cobertura.

Els comptes que ara es publiquen fan referència a les xifres finals de la protecció social per als anys 1991 a 1993 i també s'hi incorporen les xifres provisionals corresponents als exercicis 1994 i 1995. La despesa corrent en prestacions de protecció social a Catalunya va assolir l'any 1995 una xifra de 2.552.128 milions de pessetes, dels quals el 87% va ser cobert pel sistema de la Seguretat Social. La funció *vellesa* és la més important i absorbeix el 35,1% dels recursos de la protecció social, seguida de la funció *malaltia* que representa el 24,4 de les despeses i la funció *atur* amb un 16,4%, és a dir, que només aquestes tres funcions bàsiques agrupen més de les tres quartes parts de les despeses de protecció social. De la resta de funcions s'han de destacar la de *supervivència* amb un 9,5% de la despesa i la d'*invalidesa-incapacitat* que representa el 8,7%.

El finançament de la despesa corrent de la protecció social de l'any 1995 l'han cobert principalment les cotitzacions dels *empleadors* que suposen el 50,9% del total amb una tendència decreixent des de 1991. Les aportacions públiques comprenen el 28,9% del finançament amb tendència creixent, mentre que les cotitzacions de les persones protegides també tenen una tendència a l'alça i assoleixen el 18,2%. Altres ingressos corrents suposen una aportació molt minoritària entorn del 2%.

Finalment vull agrair a totes les persones, organismes i institucions, la seva resposta a les demandes específiques d'informació fetes per l'Institut d'Estadística de Catalunya que un cop agregades, analitzades i tabulades han permès disposar per primera vegada d'aquesta sèrie quinquennal sobre el finançament i la despesa de la protecció social a Catalunya.

Jordi Oliveras i Prats
Director de l'Institut d'Estadística de Catalunya

Introducció

Els comptes de la protecció social a Catalunya s'elaboren per tal d'assolir l'acompliment d'objectius de la Llei 30/1991, de 13 de desembre del pla estadístic de Catalunya 1992-1995 i de la Llei 9/1996, de 15 de juliol del pla estadístic de Catalunya 1997-2000, així com dels respectius programes anuals d'actuació estadística.

Aquesta publicació recopila les dades detallades de la despesa i el finançament de la protecció social a Catalunya durant el quinquenni 1991-1995. Aquesta informació és el fruit d'una detallada anàlisi dels comptes d'un bon nombre d'entitats gestores de prestacions de protecció social, d'entre les quals destaquen les integrades en el sistema de la Seguretat Social, però a les quals cal afegir la resta d'accions protectores de les administracions públiques, de les empreses, de les mutualitats de previsió social i de les entitats d'iniciativa social.

La informació es facilita en una sèrie anual de taules amb informació desagregada per a les diferents funcions de protecció social a Catalunya, així com en relació amb el conjunt de l'Estat i la Unió Europea. Atesa la complexitat d'aquesta estadística, el conjunt de taules s'acompanya d'una síntesi de la metodologia emprada i d'una enumeració de les entitats o unitats d'informació que s'han inclòs en els comptes.

Cal considerar que la multiplicitat de fonts necessàries per a l'elaboració d'aquests comptes implica el seu condicionament als calendaris específics de disponibilitat de les diferents fonts i això suposa haver d'adaptar a la producció dels comptes de la despesa de protecció social de Catalunya a la periodificació pròpia de les fonts. En aquesta publicació es recopilen les xifres finals corresponents als exercicis de 1991 a 1993 i les dades provisionals corresponents als anys 1994 i 1995.

1. Els comptes de la protecció social a Catalunya

El Sistema europeu d'estadístiques integrades de protecció social (SEEPROS) és un instrument dissenyat per l'Oficina Estadística de la Unió Europea (Eurostat) amb la finalitat d'obtenir dades comparables en condicions d'homogeneïtat dels diferents països membres. Es tracta, per tant, d'una metodologia comuna per integrar els comptes heterogenis i dispersos dels diferents agents de protecció social de cada país.

A l'Estat espanyol els comptes de la protecció social els elabora el Ministeri de Treball i Seguretat Social. A Catalunya, l'Institut d'Estadística de Catalunya va iniciar a final de 1993 els treballs per a l'obtenció dels comptes de protecció social en termes SEEPROS a partir de 1991.

El SEEPROS es construeix a partir del concepte de *despesa en protecció social*, que es defineix com tota despesa ocasionada per la cobertura de les càrregues que resulten per als individus o les llars de l'aparició o de l'existència de certs riscos, contingències o necessitats, en la mesura en què aquesta despesa dóna lloc a la intervenció d'un «tercer» i que el beneficiari no hi correspon amb contrapartida simultània i equivalent.

Aquesta concepció dels comptes abasta tant les despeses realitzades pel sector públic, com pel privat sempre i quan s'adrecin a cobrir les necessitats o riscos dels individus. Els comptes comprenen tant les despeses destinades a prestacions socials, com les despeses d'administració vinculades directament amb les prestacions.

1.1 Les funcions de protecció social

El sistema SEEPROS classifica la protecció social en onze *funcions* segons els tipus de riscos que cobreixen. Dins de cada funció es distingeixen les prestacions de lliuraments en efectiu a la persona beneficiària de les prestacions en espècie o les consistents a facilitar l'accés a serveis. Les funcions esmentades són:

1. *Malaltia*. Inclou l'assistència sanitària, així com la cobertura de les contingències derivades de malaltia, exceptuant aquelles ocasions en què la prestació es deriva directament de situacions d'invalidesa, d'accidents de treball, malaltia professional o maternitat.
2. *Invalidesa-discapacitat*. Inclou totes les prestacions dirigides a atendre o compensar directament les situacions d'invalidesa o discapacitat.
3. *Accident de treball-malaltia professional*. Inclou totes aquelles prestacions dirigides explícitament a atendre les persones afectades per accidents de treball o malaltia professional, així com les despeses encaminades a la seva prevenció.
4. *Vellesa*. Agrupa totes les prestacions que atenen les necessitats específiques de la gent gran, exceptuant l'atenció sanitària.
5. *Supervivència*. Inclou les prestacions que el beneficiari rep d'acord amb la desaparició d'una tercera persona amb què mantenia estretes relacions familiars.
6. *Maternitat*. Comprèn les prestacions que tenen per objecte cobrir les despeses generades en la gestació i naixement dels fills.
7. *Família*. Inclou, principalment, totes les prestacions que es proposen garantir una adequada atenció dels fills.
8. *Promoció de l'ocupació*. Comprèn totes les prestacions per tal de facilitar a les persones protegides l'accés a un treball.
9. *Atur*. Prestacions que tenen com objectiu garantir la subsistència de les persones que perden totalment o parcialment el seu lloc de treball.

10. *Habitatge*. Comprèn les prestacions encaminades a disminuir el cost d'utilització de l'habitatge, especialment per a les famílies de recursos modestos. No s'hi inclouen les inversions que les administracions públiques efectuen per a la construcció d'habitatges de promoció pública, ja que són considerades operacions de capital.

11. *Diverses*. A part d'un conjunt reduït de despeses no classificables, aquest apartat inclou fonamentalment totes les prestacions dirigides a atendre les necessitats de les persones marginades per situacions de risc social i que no hagin estat considerades en les altres funcions: indigència, minories ètniques, drogoaddicció, etc., així com l'atenció primària de serveis socials.

D'altra banda, la metodologia SEEPROS a més de la descripció i quantificació de la despesa de protecció social classifica i quantifica també els mitjans utilitzats en el seu finançament. Així es detallen els següents conceptes:

1. *Cotitzacions dels empleadors*. Dins les quals es distingeix entre les lliurades a entitats que cobreixen les possibles situacions de necessitat (cotitzacions reals) i les comptabilitzades com a contrapartida a la cobertura directa per part de l'ocupador (cotitzacions fictícies).

2. *Cotitzacions de les persones protegides*. Es distingeix entre les pagades per assalariats, les aportades per treballadors autònoms i la resta de persones (estudiants, pensionistes, etc.)

3. *Aportacions públiques*.

4. *Altres ingressos*.

1.2 El sistema de protecció social a Catalunya

Els sistemes de protecció social engloben un conjunt heterogeni de programes i activitats que tenen en comú l'objectiu d'oferir la cobertura de certs riscos i contingències, ja sigui per al conjunt de la població o per a grups determinats. A Catalunya aquesta funció està encomanada fonamentalment al subsistema de la seguretat social que en la seva concepció més àmplia (atur inclòs), gestionava, l'any 1995, més de dos bilions dos-cents mil milions de pessetes en prestacions. Aquest import representa més del 87% del conjunt de la protecció social, al qual s'afegeix un heterogeni conjunt d'actuacions protagonitzades tant pel sector públic com pel privat.

Pel que fa al sector privat destaca un grup important de prestacions que els *empleadors* cobreixen en compliment de l'ordenament legal. Aquest és el cas de les prestacions per incapacitat temporal des del quart al quinzè dies, així com de les indemnitzacions per acomiadament. Els mateixos *empleadors* donen cobertura, voluntàriament o com a conseqüència d'acords amb els treballadors, a altres contingències i riscos dels seus empleats. Una bona part d'aquesta cobertura es fa a través de les mutualitats de previsió social amb una presència considerable a Catalunya. Finalment, cal esmentar també el sistema de serveis socials que funciona finançat fonamentalment pel sector públic, però amb una decisiva col·laboració del sector privat no lucratiu. Està àmpliament arrelat en el territori i les responsabilitats sobre la seva gestió estan repartides entre l'Administració autonòmica i els diferents nivells de la local.

2. La despesa de protecció social a Catalunya

La despesa corrent en prestacions de protecció social a Catalunya va assolir una xifra de més de 2,5 bilions de pessetes l'any 1995. Aquesta xifra suposa una despesa per habitant de 418.000 pessetes i representa el 19,3% del producte interior brut (PIB) de Catalunya. Aquestes dades signifiquen un nivell de despesa més alt que la mitjana espanyola que és de 383.000 pessetes, tanmateix la proporció en relació amb el PIB és amb un 21,5% més alta en el cas espanyol com a resultat d'un denominador (PIB) sensiblement més baix que el corresponent a Catalunya. Aquestes proporcions se situen per sota de les corresponents als països de la Unió Europea, amb l'excepció d'Irlanda, Portugal i Grècia.

Pel que fa a l'estructura de la despesa destaca la funció *vellesa* que absorbeix el 35,% dels recursos de protecció social l'any 1995, enfront del 32,0% el 1991. Això suposa que aproximadament una de cada tres pessetes de protecció social s'orienta cap a pensions i assistència a la gent gran.

La funció *malaltia* suposa el 24,4% de la despesa de l'any 1995, proporció semblant a la de 1991 que era del 25%, per tant una de cada quatre pessetes de protecció social s'encaminen a cobrir tot tipus de contingències per malaltia.

El tercer gran bloc de despesa es refereix a la funció *atur* que suposa el 16,4% de la despesa social de l'any 1995, enfront al 19,8% de 1991. Cal assenyalar que aquesta funció va arribar a assolir un màxim l'any 1993 que suposà el 24,3% de la despesa de protecció social. Per tant, últimament una de cada sis pessetes de despesa social van orientades a garantir recursos per a les persones que han perdut el lloc de treball.

De la resta de funcions s'han de destacar també l'any 1995 la de *supervivència* amb un 9,5% de la despesa encaminada a beneficiaris que han patit la desaparició d'una persona amb qui mantenien estretes relacions familiars. La funció *d'invalidesa-discapacitat* representa el 8,7% de la despesa de protecció social. La resta de funcions suposen percentatges molt inferiors que pràcticament mai depassen el 2% del conjunt de la despesa.

A Catalunya i al conjunt de l'Estat espanyol, el període que s'aborda en aquesta publicació (1991-1995) s'inicia justament al final d'un decenni i mig en el qual s'ha constatat un fort creixement de la despesa social, coincident amb el procés de restabliment de les llibertats democràtiques i d'apropament als nivells de protecció social habituals als països de l'entorn europeu que queda clarament consolidat amb la incorporació d'Espanya a la Comunitat Europea l'any 1986. Aquest període va significar una forta expansió de l'abast protector del sistema de Seguretat Social tant pel que fa a contingències cobertes i la seva intensitat, com al volum de població protegida.

L'any 1991 té l'entrada en vigor la darrera de les disposicions de signe universalitzador. Es tracta de la Llei 26/1990 per la qual s'estableixen prestacions no contributives en la Seguretat Social que, de fet, és també la darrera de les disposicions clarament expansives del sistema. A partir d'aquesta data, amb la única excepció de la nova cobertura de la maternitat, totes les novetats que es donen en l'àmbit de la protecció social tenen com a objectiu la racionalització i/o la contenció de la despesa.

2.1 La protecció per atur

El cas més significatiu en l'òptica de contenció de la despesa és la transformació de la protecció per atur reduint progressivament la seva cobertura i intensitat, fins al punt que es produeix una disminució significativa dels volums absoluts del nombre de beneficiaris i de l'import de les prestacions. Així fins a 1993 es produeix una progressiva expansió dels recursos destinats a les prestacions per atur que va coincidir amb un sensible increment de la taxa de cobertura de la població aturada per prestacions. Aquest increment de la cobertura va ser propiciat per les disposicions que els anys 1984 i 1989 ampliaren successivament les condicions d'accés -però també la intensitat- de la prestació i el subsidi per atur.

Coincidint amb el fort repuntament de l'atur, l'any 1992 es publica el Reial decret llei /1992 que limita les dues prestacions. Amb tot, la seva cobertura segueix requerint un increment de recursos que no

s'estabilitza fins a l'any 1994, iniciant una davallada en xifres absolutes l'any següent.

L'altra component determinant de la despesa en protecció de l'atur en els comptes són les indemnitzacions per acomiadament a càrrec de les empreses i del Fons de Garanties Salarials. L'evolució d'aquestes xifres presenta un punt d'inflexió l'any 1993, moment àlgid de la crisi. Els recursos destinats a aquesta finalitat l'esmentat any (210.000 milions de pessetes) gairebé dupliquen els dels anys anterior i posterior.

2.2 La despesa en pensions

La despesa en pensions de la Seguretat Social significa prop de la meitat de la despesa en prestacions i té una notable rigidesa derivada de les dificultats polítiques per a la modificació de les condicions d'atorgament i la llarga durada de les pensions actualment en vigor que dificulten l'aparició de canvis sensibles en les tendències existents.

En el període analitzat no es produeix cap novetat rellevant en la normativa del sistema de pensions, i els canvis que es van introduir el 1985 (en el càlcul de la pensió inicial i en les condicions d'atorgament) difícilment es perceben en les sèries estadístiques agregades, tot i que és indubtable l'existència d'un efecte alentidor del creixement.

Les lleugeres fluctuacions que durant aquest període es produeixen en el volum econòmic global de les pensions s'han d'atribuir fonamentalment a la variabilitat de les condicions socials i econòmiques, així com a algunes decisions administratives. Entre aquestes darreres convé destacar la integració, a mitjan de 1993, de la "Mutualitat Nacional de Previsió de l'Administración Local" en el règim general de la Seguretat Social, així com l'especial intensitat inspectora amb què s'ha actuat sobre les pensions d'invalidesa arran del fort creixement d'aquest tipus de pensió.

D'altra banda s'ha de citar la modificació soferta des de 1995 per les prestacions per incapacitat laboral transitòria i invalidesa provisional, que s'han convertit en una única prestació per incapacitat temporal. Al mateix temps es va crear la prestació per maternitat amb el manteniment del 100% del sou declarat. Aquestes dues disposicions expliquen la modesta disminució de la despesa en prestacions de llarga durada en la funció invalidesa, així com l'important creixement del volum destinat a cobrir la funció maternitat.

2.3 La contenció de la despesa en les diferents funcions de protecció

La crisi econòmica de 1993-1994, així com la perspectiva de la moneda única europea, aboca les administracions públiques a plantejar una política pressupostària moderada, quan no clarament restrictiva, que té efectes en la despesa social. Les conseqüències d'aquesta situació es traslladen clarament als comptes de les funcions de promoció de l'ocupació i habitatge amb una disminució neta dels recursos i s'ha de vincular estretament a l'evolució ja descrita de la protecció de les situacions d'atur. D'altra banda, es percep clarament la contenció en la despesa dedicada a l'atenció en serveis socials i en sanitat, tot i que són sectors amb un comportament econòmic relativament rígid a causa dels compromisos permanents amb les xarxes assistencials.

3. El finançament de la protecció social a Catalunya

El finançament de la despesa corrent de protecció social a Catalunya ha assolit una xifra de més de 2,8 bilions de pessetes l'any 1995. La part principal d'aquest finançament l'han cobert les cotitzacions dels *empleadors* que suposen el 50,9% del total amb una tendència decreixent des de 1991 en què assolien el 55,0%. Les aportacions públiques aporten el 28,9% del finançament de l'any 1995 amb tendència creixent des del 25,9% de 1991. També tenen una evolució creixent les cotitzacions de les persones protegides que assoleixen el 18,2% l'any 1995 enfront del 17,2% a començament de la dècada dels noranta. Altres ingressos corrents suposen una aportació molt minoritària entorn del 2%.

L'evolució del sistema de protecció social a Espanya a partir de la recuperació del sistema democràtic es caracteritza per un fort creixement que l'ha dut a reduir sensiblement les distàncies respecte al referent europeu. Tot i mantenir-se encara una considerable distància tan en despesa per càpita com en proporció del producte interior brut, l'avanç dut a terme ha estat considerable. Segons Eurostat[1] l'any 980 la despesa en protecció social a Espanya era de 735,9 ecus per habitant (el 43% de la mitjana europea), mentre que l'any 1994 aquesta xifra arribava als 2.450 ecus (53% de la mitjana europea).

En relació amb el producte interior brut, el diferencial inicial de 6,2 punts (l'any 1980) ha quedat reduït, quinze anys després, a quatre punts. El sistema de pensions, el sistema sanitari, així com les prestacions per atur han estat els responsables d'aquesta evolució, de la qual ha quedat relegada la despesa destinada a la protecció familiar. Tanmateix l'any 1994 hi ha una interrupció d'aquesta tendència, en produir-se un fort estancament en el creixement de la despesa a Catalunya i al conjunt d'Espanya, (directament vinculada amb la protecció per atur) que tot i formar part d'una situació generalitzada en el conjunt d'Europa té un impacte més gran en el cas espanyol.

De la comparació de les xifres de finançament amb les de despesa dels comptes de la protecció social a Catalunya, s'observa un nivell més alt d'ingressos que de despeses. Tanmateix, no es pot establir una relació directa entre finançament i despesa, ja que en ocasions les administracions de protecció social poden obtenir ingressos no finalistes que en part es destinen a finançar operacions de capital no incloses en els comptes SEEPROS o fins i tot a finançar activitats no considerades de protecció social. Això impedeix que una simple comparació entre ingressos i despeses indiqui l'existència o no d'un superàvit en el sistema de protecció social a Catalunya.

Tanmateix en el cas del sistema de la Seguretat Social es pot destacar que els recursos generats a Catalunya per al finançament del sistema són clarament més elevats que les despeses que hi du a terme. Aquesta diferència se situa entre els 80.000 i els 150.000 milions de pessetes anuals que evidencia l'existència d'un important flux redistributiu interregional i suposa una aportació de solidaritat del sistema de protecció social de Catalunya cap a la resta de l'Estat.

[1] *Dépenses et recettes de protection sociale 1980-1994*. Eurostat. 1996.

4. El marc estatal de protecció social

Un sistema de protecció social en el qual més del 90% del total de la seva despesa està determinada per la legislació estatal deixa poc marge per a l'existència de grans diferències entre la realitat catalana i el conjunt d'Espanya. Els comportaments diferencials es detecten com a conseqüència de la diversitat d'efectes d'una mateixa normativa sobre realitats socials i econòmiques diverses.

És aquesta realitat socioeconòmica la que —a través d'uns nivells més alts de renda— determina uns volums especialment alts de la despesa en protecció de l'atur per a Catalunya. La major presència del component contributiu, així com una base mitjana de cotització més alta, expliquen que malgrat que els nivells d'atur siguin inferiors als del conjunt d'Espanya, al voltant del 20% del volum econòmic de les prestacions per atur de l'Estat recaiguin a Catalunya, lluny del 16% que proporciona la realitat demogràfica. És també el nivell diferencial de renda el que explica la, relativament, reduïda presència a Catalunya del conjunt de pensions no contributives que no passen de significar el 10% del total espanyol.

Gràfics

Gràfic 1. Despesa per habitant en funcions de prestacions socials. Catalunya i Espanya.1995.

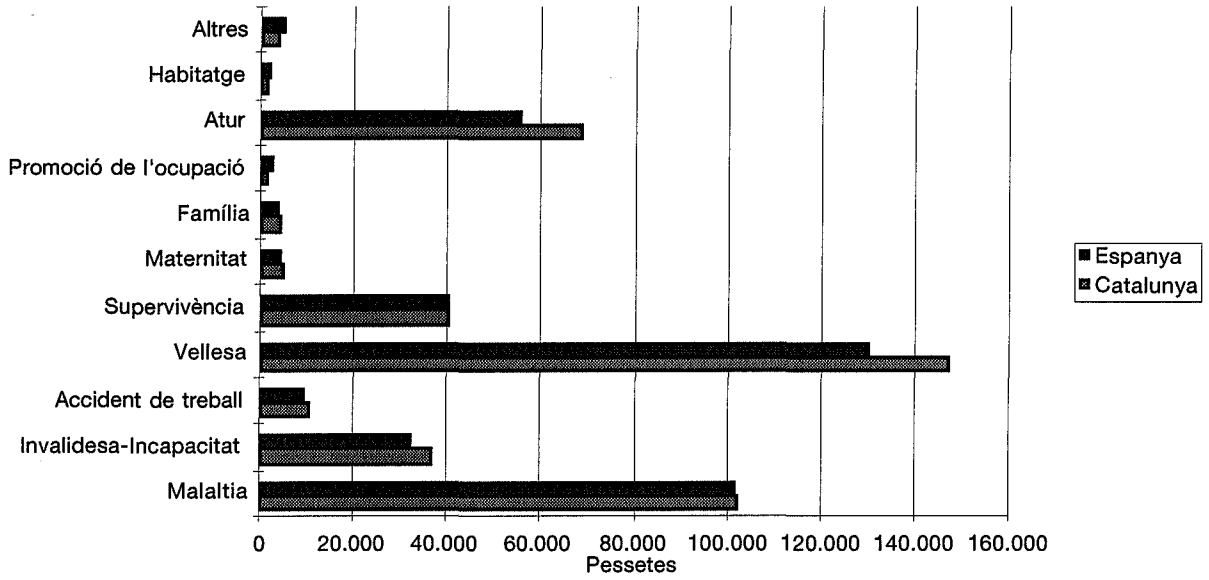

Font: Institut d'Estadística de Catalunya.

Gràfic 2. Evolució de la distribució de la despesa en prestacions de protecció social en grups de funcions. Catalunya 1991-1995.

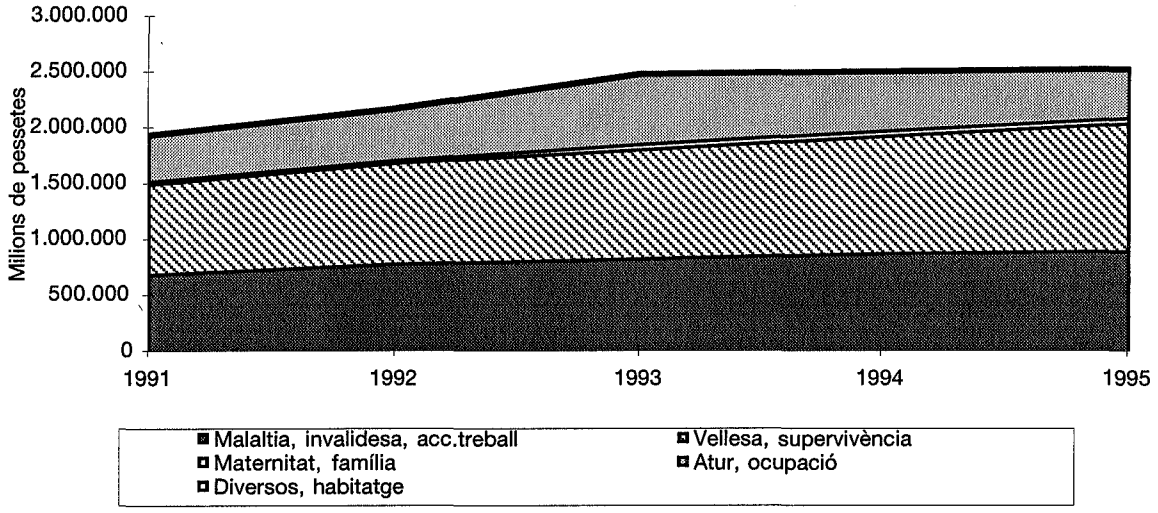

Font: Institut d'Estadística de Catalunya.

Gràfic 3. Participació de cada font en el finançament del sistema de protecció social. 1995.

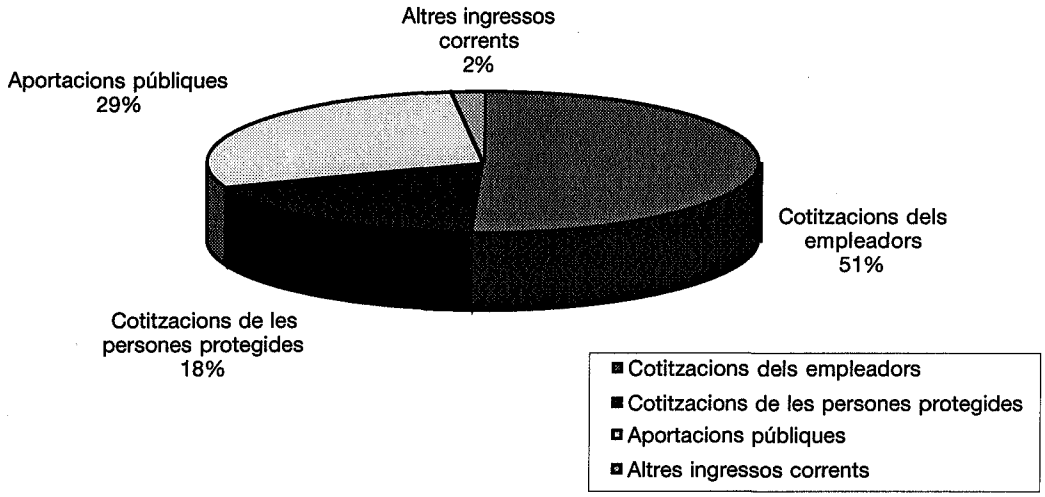

Font: Institut d'Estadística de Catalunya.

Gràfic 4. Evolució del finançament del sistema de protecció social per fonts. Catalunya 1991-1995.

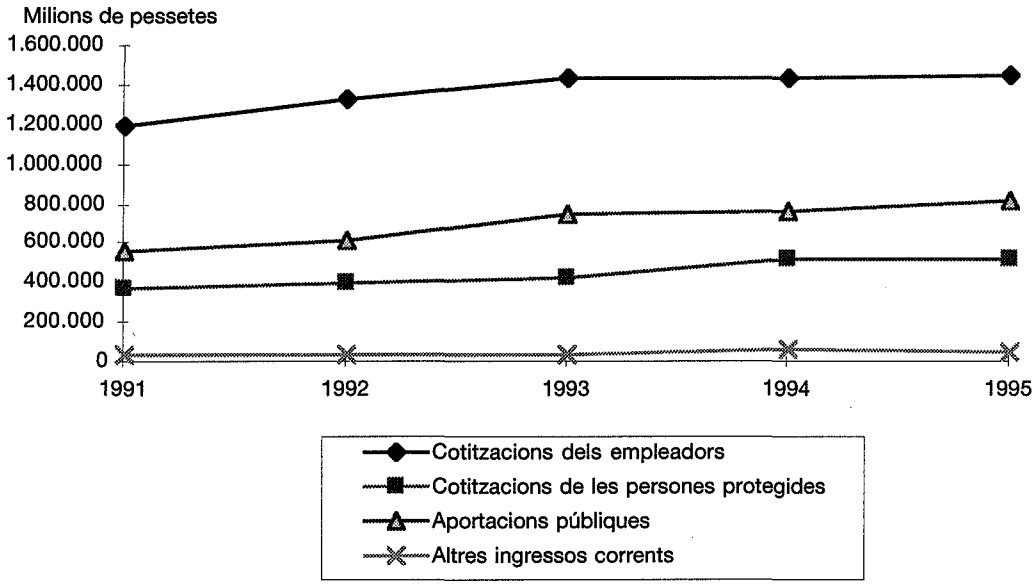

Font: Institut d'Estadística de Catalunya.

Gràfic 5. Evolució del nombre d'aturats, de perceptors de prestació per atur i de la taxa de cobertura. Catalunya. 2on. trim. 1987- 1er. trim. 1997.

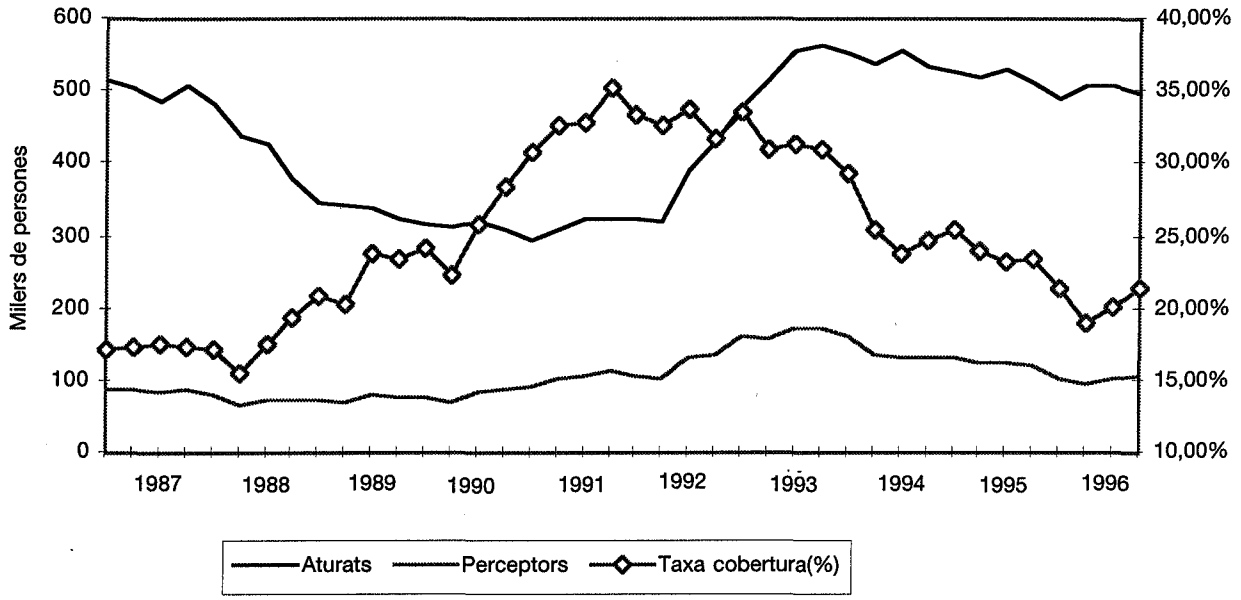

Font: Institut d'Estadística de Catalunya.

Gràfic 6. Evolució del volum econòmic de les prestacions per atur a Catalunya. 1985-1995.

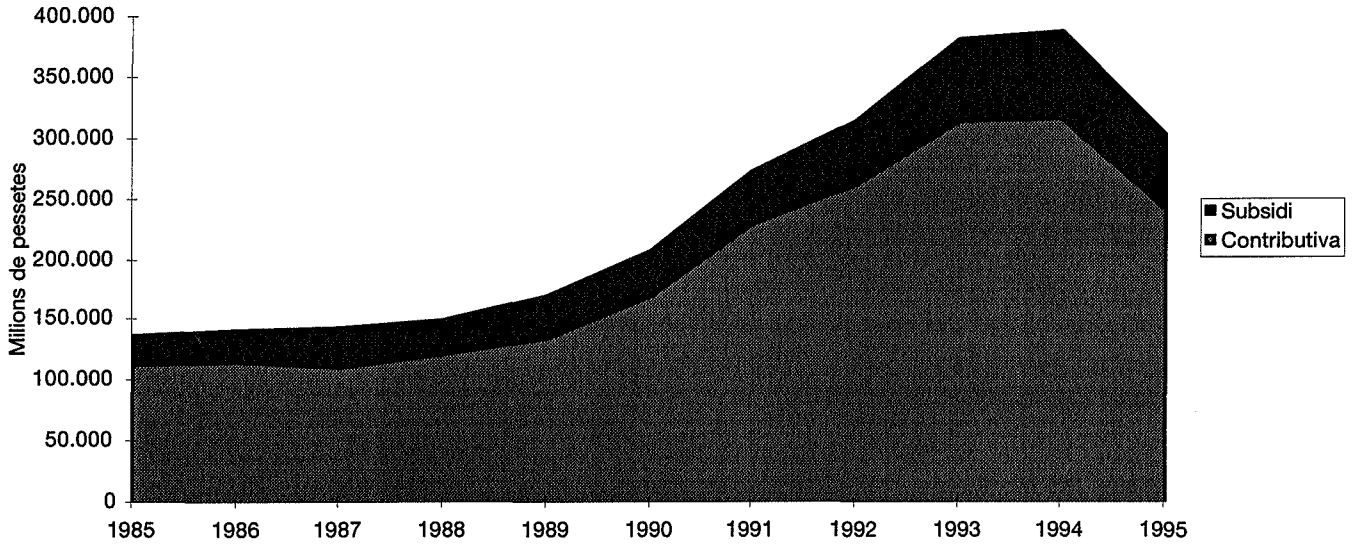

Font: Institut d'Estadística de Catalunya.

Gràfic 7. Evolució de la despesa en protecció social en proporció del PIB.

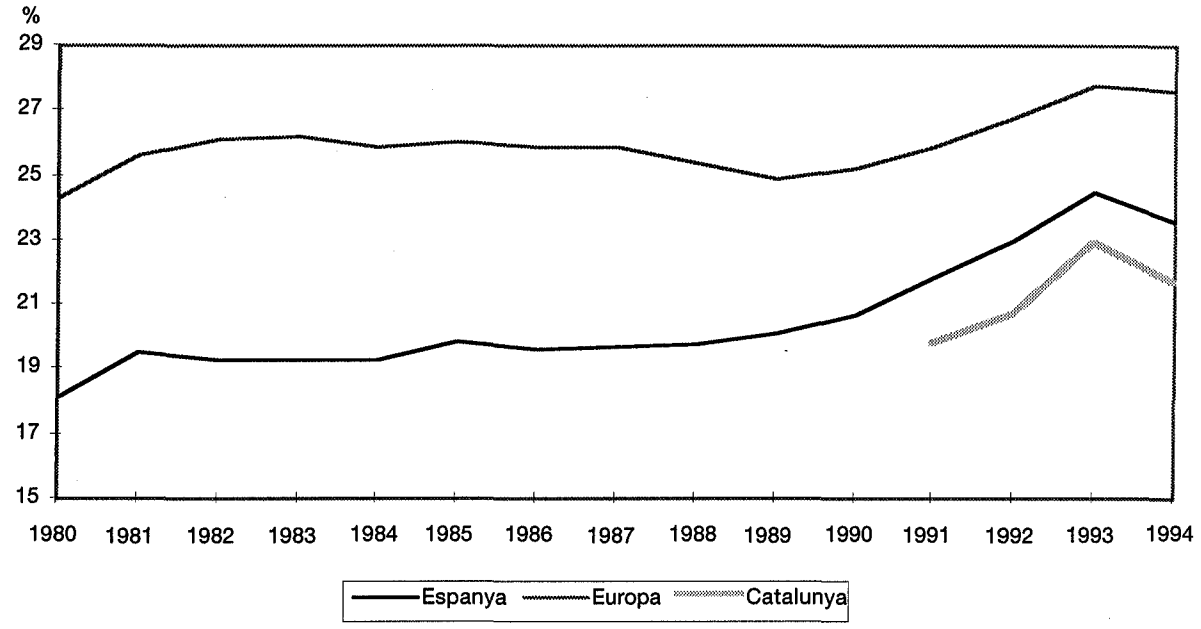

Font: Institut d'Estadística de Catalunya.

Gràfic 8. Evolució de la despesa de protecció social en ecus de 1985 per habitant.

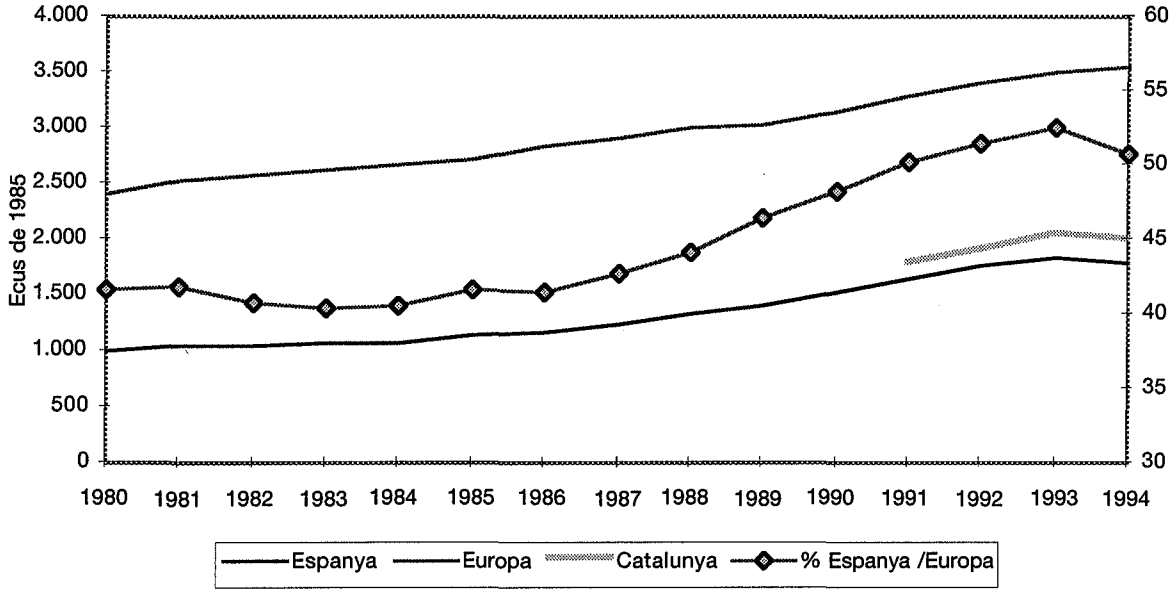

Font: Institut d'Estadística de Catalunya.

Gràfic 9. Distribució de la despesa per habitant en prestacions de protecció social per funcions. Unitats de poder de compra. 1994.

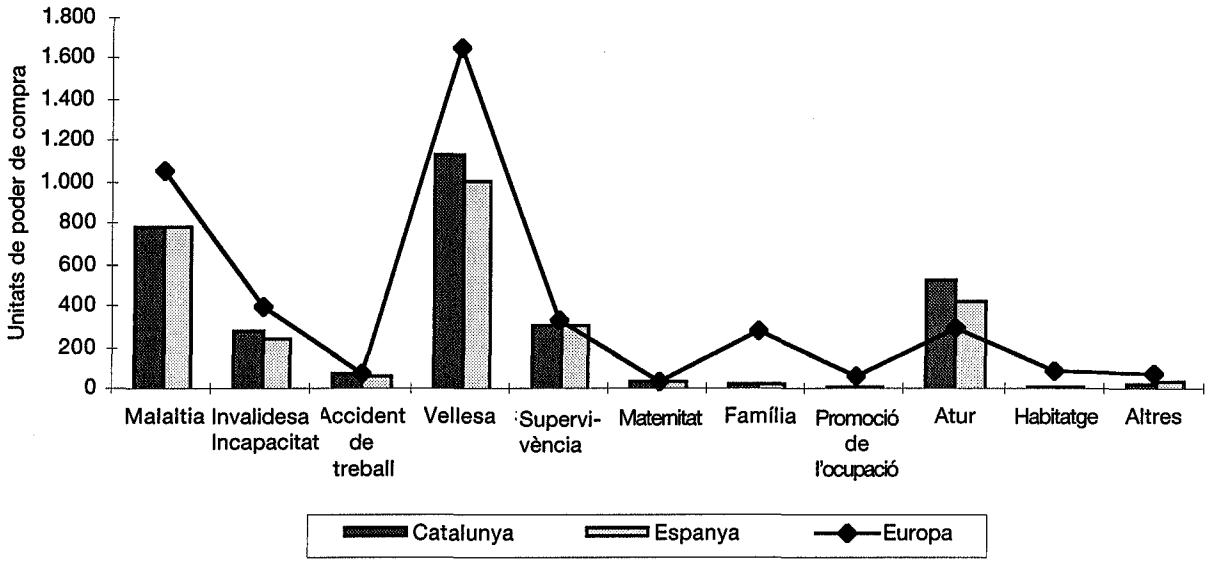

Font: Institut d'Estadística de Catalunya.

Taules

Comptes integrats de protecció social. 1991

1.1 Comptes integrats de protecció social. 1991.

Despesa corrent en protecció social per funcions.

Milions de pessetes

	Catalunya		% Catalunya/	Espanya	
	Import	%	Espanya	Import	%
Malaltia	487.604	24,0	16,0	3.055.655	25,5
Invalidesa-Incapacitat	156.973	7,7	17,5	894.451	7,5
Accident de treball-malaltia profesional	48.629	2,4	18,4	264.817	2,2
Vellesa	624.126	30,7	17,2	3.636.820	30,3
Supervivència	176.942	8,7	15,8	1.122.586	9,4
Maternitat	16.649	0,8	15,4	107.967	0,9
Família	17.119	0,8	20,7	82.593	0,7
Promoció de l'ocupació	9.864	0,5	10,2	96.635	0,8
Atur	385.239	18,9	19,1	2.016.633	16,8
Habitatge	11.402	0,6	19,3	58.948	0,5
Diverses	15.060	0,7	10,2	147.575	1,2
Total prestacions	**1.949.605**	95,9	17,0	**11.484.680**	95,8
Despeses d'administració	**44.068**	2,2	14,8	**297.903**	2,5
Altres despeses	**39.713**	2,0	19,4	**204.815**	1,7
Total protecció social	**2.033.386**	**100**	17,0	**11.987.398**	**100**

Font: Institut d'Estadística de Catalunya.

1.2 Comptes integrats de protecció social. 1991.

Finançament de la despesa corrent de protecció social per fonts.

Milions de pessetes

	Catalunya		% Catalunya/	Espanya	
	Import	%	Espanya	Import	%
Cotitzacions dels empresaris	1.190.424	55,0	19,2	6.213.719	53,6
Cotitzacions de les persones protegides	372.822	17,2	18,7	1.999.012	17,3
Aportacions públiques	561.500	25,9	18,1	3.095.233	26,7
Altres ingressos corrents	40.960	1,9	14,6	279.970	2,4
Total ingressos	**2.165.706**	**100,0**	**18,7**	**11.587.934**	**100,0**

Font: Institut d'Estadística de Catalunya.

1.3 Comptes integrats de protecció social. 1991.

Despesa corrent per grups d'administracions de protecció social, funcions i tipus de prestació. (1/3).

Milions de pessetes

	Sistema de la Seguretat Social	Instituto Nacional de Empleo	Règims especials per a funcionaris	Resta del sistema	**Total sistema**	Àmbit de gestió de la Generalitat
Total protecció social	**1.294.659**	**317.595**	**106.981**	**314.151**	**2.033.386**	**423.889**
Prestacions de protecció social	1.261.851	294.597	105.918	287.240	**1.949.605**	407.130
Funció 'Malaltia'	431.086	-	21.634	34.884	**487.604**	359.238
prestacions socials en diner	74.429	-	10.767	23.545	**108.740**	2.905
de substitució	74.429	-	10.767	23.545	**108.740**	2.905
periòdiques de curta durada	74.429	-	10.767	23.545	**108.740**	2.905
prestacions socials en espècie	214.720	-	10.850	1.245	**226.816**	214.546
subministraments directes	213.070	-	10.850	1.245	**225.165**	212.902
d'assistència mèdica	213.070	-	10.850	1.245	**225.165**	212.902
reembossaments	1.651	-	-	-	**1.651**	1.643
d'assistència mèdica	1.651	-	-	-	**1.651**	1.643
altres prestacions en forma de béns i serveis	141.937	-	17	10.093	**152.047**	141.787
subministraments directes	141.937	-	17	10.093	**152.047**	141.787
d'assistència mèdica	141.937	-	17	10.093	**152.047**	141.787
Funció 'Invalidesa-incapacitat'	114.126	741	9.683	32.423	**156.973**	8.690
prestacions socials en diner	110.211	741	9.244	21.732	**141.928**	4.374
de substitució	103.014	-	7.240	2.599	**112.852**	-
periòdiques de llarga durada	102.731	-	7.188	2.596	**112.514**	-
d'un sol cop	283	-	52	3	**338**	-
de compensació	607	-	118	1	**726**	-
periòdiques de llarga durada	607	-	44	1	**651**	-
d'un sol cop	-	-	75	-	**75**	-
altres prestacions	6.590	741	1.886	19.132	**28.349**	4.374
periòdiques de llarga durada	6.590	741	1.886	19.132	**28.349**	4.374
prestacions socials en espècie	2.171	-	439	1.902	**4.512**	2.695
subministraments directes	55	-	-	1.893	**1.948**	1.070
d'acció social	55	-	-	1.757	**1.812**	1.070
altres subministraments	-	-	-	136	**136**	-
reembossaments	2.116	-	439	9	**2.563**	1.625
d'assistència mèdica	1.628	-	439	-	**2.067**	1.625
d'acció social	487	-	-	9	**496**	-
altres prestacions en forma de béns i serveis	1.744	-	-	8.789	**10.533**	1.621
subministraments directes	1.744	-	-	8.789	**10.533**	1.621
d'assistència mèdica	857	-	-	-	**857**	857
d'acció social	887	-	-	8.789	**9.676**	764
Funció 'Accident de treball-malaltia professional'	46.364	-	-	2.265	**48.629**	4.136
prestacions socials en diner	28.374	-	-	1.435	**29.809**	-
de substitució	28.374	-	-	1.435	**29.809**	-
periòdiques de llarga durada	12.190	-	-	0	**12.190**	-
periòdiques de curta durada	14.730	-	-	1.435	**16.165**	-
d'un sol cop	1.454	-	-	-	**1.454**	-
prestacions socials en espècie	7.242	-	-	-	**7.242**	941
subministraments directes	7.242	-	-	-	**7.242**	941
d'assistència mèdica	6.672	-	-	-	**6.672**	941
altres	570	-	-	-	**570**	-
altres prestacions en forma de béns i serveis	10.748	-	-	830	**11.577**	3.194
subministraments directes	10.748	-	-	830	**11.577**	3.194
d'assistència mèdica	10.744	-	-	-	**10.744**	2.365
altres subministraments	3	-	-	830	**833**	830

1.3 Comptes integrats de protecció social. 1991.

Despesa corrent per grups d'administracions de protecció social, funcions i tipus de prestació. (2/3).

Milions de pessetes

	Sistema de la Seguretat Social	Instituto Nacional de Empleo	Règims especials per a funcionaris	Resta del sistema	**Total sistema**	Àmbit de gestió de la Generalitat
Funció 'Vellesa'	514.827	-	43.866	65.433	**624.126**	12.646
prestacions socials en diner	509.652	-	43.850	53.407	**606.909**	6.909
de substitució	508.558	-	43.312	47.564	**599.434**	1.083
periòdiques de llarga durada	508.558	-	43.312	47.564	**599.434**	1.083
altres prestacions	1.094	-	538	5.844	**7.475**	5.827
periòdiques de llarga durada	1.094	-	148	5.827	**7.068**	5.827
d'un sol cop	-	-	390	17	**407**	-
prestacions socials en espècie	2.224	-	16	3.723	**5.964**	2.950
subministraments directes	2.224	-	16	3.723	**5.964**	2.950
d'acció social	2.224	-	16	2.420	**4.660**	2.950
altres subministraments	-	-	-	1.303	**1.303**	-
altres prestacions en forma de béns i serveis	2.950	-	-	8.303	**11.253**	2.786
subministraments directes	2.950	-	-	8.303	**11.253**	2.786
d'assistència mèdica	-	-	-	-	-	-
d'acció social	2.950	-	-	8.303	**11.253**	2.786
Funció 'Supervivència'	137.165	-	27.220	12.558	**176.942**	-
prestacions socials en diner	137.165	-	27.220	12.556	**176.940**	-
de substitució	137.058	-	26.830	6.359	**170.247**	-
periòdiques de llarga durada	137.058	-	26.830	6.359	**170.247**	-
altres prestacions	107	-	390	6.197	**6.693**	-
periòdiques de llarga durada	-	-	-	4.464	**4.464**	-
d'un sol cop	107	-	390	1.733	**2.229**	-
prestacions socials en espècie	-	-	-	2	**2**	-
reembossaments	-	-	-	2	**2**	-
altres reembossaments	-	-	-	2	**2**	-
Funció 'Maternitat'	14.760	-	978	911	**16.649**	10.966
prestacions socials en diner	3.991	-	483	490	**4.963**	202
de substitució	3.991	-	477	452	**4.919**	202
periòdiques de curta durada	3.991	-	477	452	**4.919**	202
de compensació	-	-	6	38	**44**	-
d'un sol cop	-	-	6	38	**44**	-
prestacions socials en espècie	4.857	-	496	-	**5.353**	4.857
subministraments directes	4.857	-	496	-	**5.353**	4.857
d'assistència mèdica	4.857	-	496	-	**5.353**	4.857
d'acció social	-	-	-	-	-	-
altres prestacions en forma de béns i serveis	5.913	-	-	421	**6.333**	5.908
subministraments directes	5.913	-	-	421	**6.333**	5.908
d'assistència mèdica	5.913	-	-	421	**6.333**	5.908
Funció 'Família'	2.627	-	363	14.128	**17.119**	5.710
prestacions socials en diner	2.627	-	363	4.622	**7.613**	112
de compensació	2.627	-	363	4.622	**7.613**	112
periòdiques de llarga durada	2.627	-	246	4.619	**7.492**	-
d'un sol cop	-	-	117	3	**120**	112
prestacions socials en espècie	-	-	-	3.532	**3.532**	3.257
subministraments directes	-	-	-	3.532	**3.532**	3.257
d'acció social	-	-	-	3.532	**3.532**	3.257
altres prestacions en forma de béns i serveis	-	-	-	5.974	**5.974**	2.342
subministraments directes	-	-	-	5.974	**5.974**	2.342
d'acció social	-	-	-	5.974	**5.974**	2.342

1.3 Comptes integrats de protecció social. 1991.

Despesa corrent per grups d'administracions de protecció social, funcions i tipus de prestació. (3/3).

Milions de pessetes

	Sistema de la Seguretat Social	Instituto Nacional de Empleo	Règims especials per a funcionaris	Resta del sistema	**Total sistema**	Àmbit de gestió de la Generalitat
Funció 'Promoció de l'ocupació'	-	8.145	-	1.719	**9.864**	1.318
prestacions socials en diner	-	6.251	-	1.551	**7.803**	1.318
altres prestacions	-	6.251	-	1.551	**7.803**	1.318
periòdiques de curta durada	-	6.251	-	1.551	**7.803**	1.318
prestacions socials en espècie	-	-	-	168	**168**	-
subministraments directes	-	-	-	168	**168**	-
altres	-	-	-	168	**168**	-
altres prestacions en forma de béns i serveis	-	1.893	-	-	**1.893**	-
subministraments directes	-	1.893	-	-	**1.893**	-
altres subministraments	-	1.893	-	-	**1.893**	-
Funció 'Atur'	-	285.711	-	99.528	**385.239**	-
prestacions socials en diner	-	285.711	-	99.528	**385.239**	-
de substitució	-	285.711	-	5.407	**291.118**	-
periòdiques de llarga durada	-	204.860	-	-	**204.860**	-
periòdiques de curta durada	-	46.543	-	5.407	**51.949**	-
d'un sol cop	-	34.308	-	-	**34.308**	-
altres prestacions	-	-	-	94.121	**94.121**	-
d'un sol cop	-	-	-	94.121	**94.121**	-
Funció 'Habitatge'	-	-	368	11.034	**11.402**	90
prestacions socials en espècie	-	-	368	11.034	**11.402**	90
reembossaments	-	-	368	11.034	**11.402**	90
altres reembossaments	-	-	368	11.034	**11.402**	90
Funció 'Diverses'	896	-	1.806	12.358	**15.060**	4.336
prestacions socials en diner	621	-	1.806	698	**3.124**	1.927
de compensació	-	-	-	69	**69**	-
d'un sol cop	-	-	-	69	**69**	-
altres prestacions	621	-	1.806	630	**3.056**	1.927
periòdiques de llarga durada	558	-	-	-	**558**	558
periòdiques de curta durada	-	-	-	25	**25**	-
d'un sol cop	621	-	1.805	46	**2.472**	1.368
prestacions socials en espècie	-	-	-	252	**252**	97
subministraments directes	-	-	-	252	**252**	97
d'acció social	-	-	-	252	**252**	97
altres prestacions en forma de béns i serveis	275	-	-	11.409	**11.684**	2.312
subministraments directes	275	-	-	11.409	**11.684**	2.312
d'acció social	275	-	-	11.409	**11.684**	2.312
Despeses d'administració	32.618	2.979	1.029	7.441	**44.068**	8.940
Remuneració d'assalariats	23.111	2.384	771	4.933	**31.199**	6.500
Compra de béns i serveis	9.507	596	258	2.508	**12.869**	2.440
Altres despeses corrents	191	20.019	35	19.469	**39.713**	7.819

Font: Institut d'Estadística de Catalunya.

1.4 Comptes integrats de protecció social. 1991.

Finançament de la despesa corrent, per grups d'administracions, naturalesa i sector de procedència.

Milions de pessetes

	Sistema de la Seguretat Social	Instituto Nacional de Empleo	Règims especials per a funcionaris	Resta del sistema	**Total sistema**	Àmbit de gestió de la Generalitat
Total ingressos corrents	**1.426.108**	**312.759**	**108.476**	**318.362**	**2.165.706**	**46.166**
cotitzacions socials	1.056.065	208.375	103.248	195.558	**1.563.246**	5.624
de l'empleador	755.888	172.738	90.730	171.069	**1.190.424**	5.624
cotitzacions reals	755.010	172.738	26.065	13.551	**967.365**	-
de l'Administració autonòmica	19.110	785	494	41	**20.430**	-
de l'Administració central	11.819	532	6.019	28	**18.399**	-
de la Seguretat Social	19.075	784	-	41	**19.900**	-
de l'Administració local	14.184	1.386	19.551	72	**35.193**	-
d'empreses	688.425	169.251	-	13.370	**871.046**	-
de les llars	2.397	-	-	-	**2.397**	-
cotitzacions fictícies	877	-	64.665	157.517	**223.059**	5.624
de l'Administració autonòmica	-	-	2.317	-	**2.317**	2.317
de l'Administració central	-	-	52.564	-	**52.564**	-
de la Seguretat Social	877	-	2.430	-	**3.307**	3.307
de l'Administració local	-	-	7.354	-	**7.354**	-
d'empreses	-	-	-	157.517	**157.517**	-
de les persones protegides	300.178	35.636	12.519	24.489	**372.822**	-
de pensionistes o altres persones	65.707	-	-	-	**65.707**	-
dels assalariats	145.615	35.636	12.519	-	**193.770**	-
de treballadors autònoms	88.856	-	-	-	**88.856**	-
de les llars	-	-	-	24.489	**24.489**	-
Aportacions públiques	366.231	104.385	2.702	88.182	**561.500**	40.253
de l'Administració autonòmica	467	-	-	36.177	**36.644**	36.644
de l'Administració central	362.276	104.385	2.702	32.174	**501.536**	121
de l'Administració local	3.488	-	-	19.819	**23.308**	3.488
de la Unió Europea	-	-	-	13	**13**	-
Altres ingressos corrents	3.811	-	2.526	34.622	**40.960**	288
de l'Administració autonòmica	-	-	1.254	-	**1.254**	-
de l'Administració central	3.811	-	1.272	-	**5.084**	288
de la Seguretat Social	-	-	-	-	**-**	-
de l'Administració local	-	-	-	24	**24**	-
d'empreses	-	-	-	12.347	**12.347**	-
institucions privades sense lucre	-	-	-	22.251	**22.251**	-
de les llars	-	-	-	-	**-**	-

Font: Institut d'Estadística de Catalunya.

1.5 Comptes integrats de protecció social. 1991.

Despesa corrent estandarditzada en prestacions de protecció social per habitant als països de la Unió Europea. Per funcions.

Unitats de poder

	Catalunya	Espanya	**Europa(1)**	Alemanya(2)	Àustria	Bèlgica	Dinamarca
Malaltia	686	670	**973**	1.387	:	1.005	975
Invalidesa-incapacitat	221	196	**356**	436	:	380	429
Accident de treball-malaltia professional	68	58	**76**	149	:	91	39
Vellesa	878	798	**1.433**	1.422	:	1.401	1.766
Supervivència	249	246	**312**	559	:	462	4
Maternitat	23	24	**38**	38	:	38	87
Família	24	18	**253**	343	:	324	503
Promoció de l'ocupació	14	21	**47**	97	:	63	238
Atur	542	442	**229**	173	:	410	576
Habitatge	16	13	**69**	34	:	:	122
Diverses	21	32	**65**	114	:	63	228
Total prestacions	**2.743**	**2.519**	**3.868**	**4.751**	**:**	**4.238**	**4.967**

Unitats de poder

França	Grècia	Holanda(3)	Irlanda	Itàlia	Luxemburg	Portugal	Regne Unit	Suècia	
1.229	131	1.042	644	925	1.264	426	758	:	Malaltia
277	142	1.111	151	250	618	190	431	:	Invalidesa-incapacitat
100	1	:	13	86	162	46	14	:	Accident de treball-malaltia malaltia professional
1.740	738	1.526	514	1.880	1.711	502	1.431	:	Vellesa
306	144	260	146	455	854	110	37	:	Supervivència
70	8	19	48	19	78	14	43	:	Maternitat
377	8	256	236	139	505	78	339	:	Família
55	:	:	48	3	12	39	49	:	Promoció de l'ocupació
284	48	401	296	63	40	37	212	:	Atur
132	10	55	74	1	11	0	186	:	Habitatge
67	64	152	42	1	15	121	51	:	Diverses
4.638	**1.295**	**4.821**	**2.212**	**3.821**	**5.269**	**1.564**	**3.551**	**:**	**Total prestacions**

Font: Institut d'Estadística de Catalunya i Eurostat.
(:) No hi ha informació disponible.
(1) Mitjana ponderada dels països sobre els quals es presenta informació.
(2) La informació sobre Alemanya es refereix a la demarcació anterior a la reunificació per a 1991 i a l'Alemanya reunificada a partir de 1992.
(3) La funció "Accident de treball-malaltia professional" ha estat agregada a "Invalidesa incapacitat" en el cas d'Holanda.

1.6 Comptes integrats de protecció social. 1991.

Despesa corrent en prestacions de protecció social com a proporció del producte interior brut a preus de mercat als països de la Unió Europea. Per funcions.

Percentatge

	Catalunya	Espanya	Alemanya(1)	Àustria	Bèlgica	Dinamarca	Finlàndia
Malaltia	4,7	5,6	7,4	:	6,2	5,9	:
Invalidesa-incapacitat	1,5	1,6	2,3	:	2,3	2,6	:
Accident de treball-malaltia professional	0,5	0,5	0,8	:	0,6	0,2	:
Vellesa	6,1	6,6	7,6	:	8,6	10,7	:
Supervivència	1,7	2,0	3,0	:	2,8	0,0	:
Maternitat	0,2	0,2	0,2	:	0,2	0,5	:
Família	0,2	0,2	1,8	:	2,0	3,0	:
Promoció de l'ocupació	0,1	0,2	0,5	:	0,4	1,4	:
Atur	3,7	3,7	0,9	:	2,5	3,5	:
Habitatge	0,1	0,1	0,2	:	:	0,7	:
Diverses	0,1	0,3	0,6	:	0,4	1,4	:
Total prestacions	18,9	20,9	25,5	:	26,0	30,1	29,3

continua >

Percentatge

França	Grècia	Holanda(2)	Irlanda	Itàlia	Luxemburg	Portugal	Regne Unit	Suècia	
7,1	1,4	6,7	5,6	5,7	5,5	4,4	5,2	:	Malaltia
1,6	1,6	7,1	1,3	1,5	2,7	2,0	2,9	:	Invalidesa-incapacitat
0,6	0,0	:	0,1	0,5	0,7	0,5	0,1	:	Accident de treball-malaltia
10,1	8,1	9,8	4,5	11,6	7,4	5,2	9,8	:	Vellesa
1,8	1,6	1,7	1,3	2,8	3,7	1,2	0,3	:	Supervivència
0,4	0,1	0,1	0,4	0,1	0,3	0,1	0,3	:	Maternitat
2,2	0,1	1,6	2,0	0,9	2,2	0,8	2,3	:	Família
0,3	:	:	0,4	0,0	0,1	0,4	0,3	:	Promoció de l'ocupació
1,7	0,5	2,6	2,6	0,4	0,2	0,4	1,5	:	Atur
0,8	0,1	0,4	0,6	0,0	0,0	0,0	1,3	:	Habitatge
0,4	0,7	1,0	0,4	0,0	0,1	1,3	0,4	:	Diverses
27,0	14,3	30,9	19,2	23,3	22,8	16,3	24,3	:	**Total prestacions**

Font: Institut d'Estadística de Catalunya i Eurostat.
(:) No hi ha informació disponible.
(1) La informació sobre Alemanya es refereix a la demarcació anterior a la reunificació per a 1991 i a l'Alemanya reunificada a partir de 1992.
(2) La funció "Accident de treball-malaltia professional" ha estat agregada a "Invalidesa-incapacitat" en el cas d'Holanda.

Comptes integrats de protecció social. 1992

2.1 Comptes integrats de protecció social. 1992.

Despesa corrent en protecció social per funcions.

Milions de pessetes

	Catalunya		% Catalunya/	Espanya	
	Import	%	Espanya	Import	%
Malaltia	558.634	24,4	**16,2**	3.448.568	25,4
Invalidesa-incapacitat	179.184	7,8	**17,9**	1.001.049	7,4
Accident de treball-malaltia professional	52.586	2,3	**18,2**	289.104	2,1
Vellesa	694.423	30,3	**17,2**	4.047.571	29,8
Supervivència	197.759	8,6	**15,6**	1.267.691	9,3
Maternitat	18.708	0,8	**15,7**	119.492	0,9
Família	18.960	0,8	**16,2**	117.253	0,9
Promoció de l'ocupació	5.970	0,3	**6,8**	87.923	0,6
Atur	436.531	19,0	**18,3**	2.390.107	17,6
Habitatge	9.469	0,4	**19,2**	49.334	0,4
Diverses	16.035	0,7	**10,0**	159.867	1,2
Total prestacions	**2.188.260**	95,5	**16,9**	**12.977.959**	95,7
Despeses d'administració	**52.073**	2,3	**15,9**	**328.259**	2,4
Altres despeses	**51.987**	2,3	**20,0**	**260.083**	1,9
Total protecció social	**2.292.320**	**100**	**16,9**	**13.566.301**	**100**

Font: Institut d'Estadística de Catalunya.

2.2 Comptes integrats de protecció social. 1992.

Finançament de la despesa corrent de protecció social per fonts.

Milions de pessetes

	Catalunya		% Catalunya/	Espanya	
	Import	%	Espanya	Import	%
Cotitzacions dels empresaris	1.333.066	55,5	**18,5**	7.195.758	53,1
Cotitzacions de les persones protegides	407.575	17,0	**18,0**	2.264.812	16,7
Aportacions públiques	615.404	25,6	**16,2**	3.789.525	28,0
Altres ingressos corrents	44.502	1,9	**14,5**	307.459	2,3
Total ingressos	**2.400.548**	**100,0**	**17,7**	**13.557.554**	**100,0**

Font: Institut d'Estadística de Catalunya.

2.3 Comptes integrats de protecció social. 1992.

Despesa corrent per grups d'administracions de protecció social, funcions i tipus de prestació. (1/3).

Milions de pessetes

	Sistema de la Seguretat Social	Instituto Nacional de Empleo	Règims especials per a funcionaris	Resta del sistema	**Total sistema**	Àmbit de gestió de la Generalitat
Total protecció social	**1.472.154**	**332.073**	**122.658**	**365.434**	**2.292.320**	**507.861**
Prestacions de protecció social	1.427.991	317.970	121.497	320.802	**2.188.260**	468.818
Funció 'Malaltia'	496.502	-	25.220	36.912	**558.634**	415.153
prestacions socials en diner	84.571	-	9.098	25.330	**118.999**	3.538
de substitució	84.571	-	9.098	25.330	**118.999**	3.538
periòdiques de curta durada	84.571	-	9.098	25.330	**118.999**	3.538
prestacions socials en espècie	248.115	-	16.106	937	**265.157**	247.974
subministraments directes	246.214	-	16.106	937	**263.256**	246.081
d'assistència mèdica	246.214	-	16.106	937	**263.256**	246.081
reembossaments	1.902	-	-	-	**1.902**	1.893
d'assistència mèdica	1.902	-	-	-	**1.902**	1.893
altres prestacions en forma de béns i serveis	163.816	-	16	10.646	**174.478**	163.642
subministraments directes	163.816	-	16	10.646	**174.478**	163.642
d'assistència mèdica	163.816	-	16	10.646	**174.478**	163.642
Funció 'Invalidesa-incapacitat'	131.184	-	11.013	36.987	**179.184**	11.786
prestacions socials en diner	125.612	-	10.512	23.482	**159.605**	5.128
de substitució	114.483	-	10.395	2.567	-	
periòdiques de llarga durada	114.206	-	10.395	2.567	-	
d'un sol cop	278	-	-	-	-	
de compensació	1.416	-	117	25	824	
periòdiques de llarga durada	592	-	54	-	-	
d'un sol cop	824	-	63	25	824	
altres prestacions	9.713	-	-	20.890	4.303	
periòdiques de llarga durada	9.713	-	-	20.890	4.303	
prestacions socials en espècie	2.506	-	501	2.570	3.593	
subministraments directes	-	-	-	2.570	1.614	
d'acció social	-	-	-	2.423	1.614	
altres subministraments	-	-	-	147	-	
reembossaments	2.506	-	501	-	1.979	
d'assistència mèdica	1.983	-	467	-	**2.449**	1.979
d'acció social	524	-	34	-	**558**	-
altres prestacions en forma de béns i serveis	3.066	-	-	10.935	**14.001**	3.066
subministraments directes	3.066	-	-	10.935	**14.001**	3.066
d'assistència mèdica	2.127	-	-	-	**2.127**	2.127
d'acció social	939	-	-	10.935	**11.874**	939
Funció 'Accident de treball-malaltia professional'	50.318	-	-	2.268	**52.586**	2.706
prestacions socials en diner	31.425	-	-	1.415	**32.840**	-
de substitució	31.425	-	-	1.415	**32.840**	-
periòdiques de llarga durada	13.994	-	-	-	**13.994**	-
periòdiques de curta durada	15.705	-	-	1.415	**17.120**	-
d'un sol cop	1.725	-	-	-	**1.725**	-
prestacions socials en espècie	8.028	-	-	-	**8.028**	1.063
subministraments directes	8.028	-	-	-	**8.028**	1.063
d'assistència mèdica	7.413	-	-	-	**7.413**	1.063
altres	615	-	-	-	**615**	-
altres prestacions en forma de béns i serveis	10.865	-	-	853	**11.719**	1.644
subministraments directes	10.865	-	-	853	**11.719**	1.644
d'assistència mèdica	10.865	-	-	-	**10.865**	790
altres subministraments	-	-	-	853	**853**	853

2.3 Comptes integrats de protecció social. 1992.

Despesa corrent per grups d'administracions de protecció social, funcions i tipus de prestació. (2/3).

Milions de pessetes

	Sistema de la Seguretat Social	Instituto Nacional de Empleo	Règims especials per a funcionaris	Resta del sistema	**Total sistema**	Àmbit de gestió de la Generalitat
Funció 'Vellesa'	573.943	-	52.450	68.031	**694.423**	13.891
prestacions socials en diner	568.365	-	52.429	52.671	**673.464**	6.294
de substitució	565.188	-	52.051	47.222	**664.461**	862
periòdiques de llarga durada	565.188	-	52.051	47.222	**664.461**	862
altres prestacions	3.177	-	377	5.449	**9.003**	5.432
periòdiques de llarga durada	3.177	-	46	5.432	**8.655**	5.432
d'un sol cop	-	-	331	17	-	
prestacions socials en espècie	2.210	-	21	4.393	2.777	
subministraments directes	2.210	-	21	4.393	2.777	
d'acció social	2.210	-	21	2.986	2.777	
altres subministraments	-	-	-	1.407	-	
altres prestacions en forma de béns i serveis	3.368	-	-	10.967	4.821	
subministraments directes	3.368	-	-	10.967	4.821	
d'acció social	3.368	-	-	10.967	4.821	
Funció 'Supervivència'	156.379	-	29.254	12.126	-	
prestacions socials en diner	156.379	-	29.254	12.126	-	
de substitució	156.288	-	28.878	6.313	-	
periòdiques de llarga durada	156.288	-	28.878	6.313	-	
altres prestacions	91	-	376	5.813	**6.279**	-
periòdiques de llarga durada	-	-	-	4.900	**4.900**	-
d'un sol cop	91	-	376	913	**1.380**	-
prestacions socials en diner	4.257	-	527	434	**5.218**	241
de substitució	4.257	-	524	432	**5.213**	241
periòdiques de curta durada	4.257	-	524	432	**5.213**	241
de compensació	-	-	3	2	**5**	-
d'un sol cop	-	-	3	2	**5**	-
prestacions socials en espècie	5.726	-	580	-	**6.305**	5.726
subministraments directes	5.726	-	580	-	**6.305**	5.726
d'assistència mèdica	5.726	-	580	-	**6.305**	5.726
altres prestacions en forma de béns i serveis	6.741	-	-	444	**7.185**	6.741
subministraments directes	6.741	-	-	444	**7.185**	6.741
d'assistència mèdica	6.741	-	-	444	**7.185**	6.741
Funció 'Família'	2.661	-	240	16.059	**18.960**	6.894
prestacions socials en diner	2.661	-	240	4.715	**7.616**	-
de compensació	2.661	-	240	4.715	**7.616**	-
periòdiques de llarga durada	2.661	-	231	4.715	**7.608**	-
d'un sol cop	-	-	8	-	**8**	-
prestacions socials en espècie	-	-	-	4.545	**4.545**	4.035
subministraments directes	-	-	-	4.545	**4.545**	4.035
d'acció social	-	-	-	4.545	**4.545**	4.035
altres prestacions en forma de béns i serveis	-	-	-	6.800	**6.800**	2.859
subministraments directes	-	-	-	6.800	**6.800**	2.859
d'acció social	-	-	-	6.800	**6.800**	2.859
Funció 'Promoció de l'ocupació'	-	4.331	-	1.639	**5.970**	1.281
prestacions socials en diner	-	2.479	-	1.103	**3.582**	996
altres prestacions	-	2.479	-	1.103	**3.582**	996
periòdiques de curta durada	-	2.479	-	1.103	**3.582**	996
prestacions socials en espècie	-	-	-	536	**536**	285
subministraments directes	-	-	-	536	**536**	285
altres	-	-	-	536	**536**	285
altres prestacions en forma de béns i serveis	-	1.852	-	-	**1.852**	-
subministraments directes	-	1.852	-	-	**1.852**	-
altres subministraments	-	1.852	-	-	**1.852**	-

2.3 Comptes integrats de protecció social. 1992.

Despesa corrent per grups d'administracions de protecció social, funcions i tipus de prestació. (3/3).

Milions de pessetes

	Sistema de la Seguretat Social	Instituto Nacional de Empleo	Règims especials per a funcionaris	Resta del sistema	**Total sistema**	Àmbit de gestió de la Generalitat
Funció 'Atur'	-	313.639	-	122.893	**436.531**	-
prestacions socials en diner	-	313.639	-	122.893	**436.531**	-
de substitució	-	313.639	-	6.597	**320.236**	-
periòdiques de llarga durada	-	243.392	-	-	**243.392**	-
periòdiques de curta durada	-	53.365	-	6.597	**59.962**	-
d'un sol cop	-	16.881	-	-	**16.881**	-
altres prestacions	-	-	-	116.296	**116.296**	-
d'un sol cop	-	-	-	116.296	**116.296**	-
Funció 'Habitatge'	-	-	465	9.004	**9.469**	136
prestacions socials en espècie	-	-	465	9.004	**9.469**	136
subministraments directes	-	-	-	71	**71**	-
altres subministraments	-	-	-	71	**71**	-
reembossaments	-	-	465	8.933	**9.398**	136
altres reembossaments	-	-	465	8.933	**9.398**	136
Funció 'Diverses'	281	-	1.749	14.005	**16.035**	4.262
prestacions socials en diner	4	-	1.749	1.643	**3.396**	1.819
de substitució	-	-	-	318	**318**	-
d'un sol cop	-	-	-	318	**318**	-
de compensació	-	-	-	95	**95**	-
d'un sol cop	-	-	-	95	**95**	-
altres prestacions	-	-	1.749	1.230	**2.983**	1.819
periòdiques de llarga durada	-	-	-	1.176	**1.176**	1.176
d'un sol cop	-	-	1.749	55	**1.807**	643
prestacions socials en espècie	-	-	-	92	**92**	57
subministraments directes	-	-	-	92	**92**	57
d'acció social	-	-	-	92	**92**	57
altres prestacions en forma de béns i serveis	276	-	-	12.270	**12.547**	2.386
subministraments directes	276	-	-	12.270	**12.547**	2.386
d'acció social	276	-	-	12.270	**12.547**	2.386
Despeses d'administració	38.471	3.027	1.138	9.437	**52.073**	11.505
Remuneració d'assalariats	26.243	2.401	883	5.514	**35.041**	8.073
Compra de béns i serveis	12.228	625	255	3.923	**17.031**	3.432
Altres despeses corrents	5.691	11.077	24	35.195	**51.987**	27.538

Font: Institut d'Estadística de Catalunya.

2.4 Comptes integrats de protecció social. 1992.

Finançament de la despesa corrent per grups d'administracions, naturalesa i sector de procedència.

Milions de pessetes

	Sistema de la Seguretat Social	Instituto Nacional de Empleo	Règims especials per funcionaris	Resta del sistema	**Total sistema**	Àmbit de gestió de la Generalitat
Total ingressos corrents	**1.569.347**	**352.522**	**121.924**	**356.755**	**2.400.548**	**54.747**
Cotitzacions socials	1.144.682	254.977	118.613	222.369	**1.740.641**	5.229
de l'empleador	816.078	216.759	105.108	195.121	**1.333.066**	5.229
cotitzacions reals	816.078	216.759	29.208	14.304	**1.076.349**	-
de l'administració autonòmica	16.876	785	353	35	**18.049**	-
de l'administració central	4.530	231	8.119	10	**12.890**	-
de la Seguretat Social	28.067	1.305	-	58	**29.430**	-
de l'administració local	18.091	2.014	20.735	90	**40.931**	-
d'empreses	746.049	212.424	-	14.111	**972.584**	-
de les llars	2.465	-	-	-	**2.465**	-
cotitzacions fictícies	-	-	75.900	180.817	**256.717**	5.229
de l'administració autonòmica	-	-	2.068	-	**2.068**	2.068
de l'administració central	-	-	62.857	-	**62.857**	-
de la Seguretat Social	-	-	3.161	-	**3.161**	3.161
de l'administració local	-	-	7.813	-	**7.813**	-
d'empreses	-	-	-	180.817	**180.817**	-
de les persones protegides	328.604	38.218	13.505	**407.575**		-
de pensionistes o altres persone	75.394	-	-	**75.394**		-
dels assalariats	155.466	38.218	13.505	**207.189**		-
de treballadors autònoms	97.744	-	-	**97.744**		-
de les llars	-	-	-	**27.248**		-
Aportaciones públicas	420.713	97.545	406	**615.404**		49.035
de l'administració autonòmica	270	-	-	**45.241**		45.241
de l'administració central	416.775	97.545	406	**544.488**		125
de l'administració local	3.668	-	-	**25.668**		3.668
de l'Unió Europea	-	-	-	**6**		-
Altres ingressos corrents	3.952	-	2.905	37.645	**44.502**	483
de l'administració autonòmica	256	-	-	227	**483**	483
de l'administració central	-	-	1.342	-	**1.342**	-
de la Seguretat Social	3.696	-	1.563	-	**5.259**	-
de l'administració local	-	-	-	-	-	-
d'empreses	-	-	-	634	**634**	-
institucions privades sense lucre	-	-	-	12.886	**12.886**	-
de les llars	-	-	-	23.898	**23.898**	-

Font: Institut d'Estadística de Catalunya.

2.5 Comptes integrats de protecció social. 1992.

Despesa corrent estandarditzada en prestacions de protecció social per habitant als països de la Unió Europea. Per funcions.

Unitats de poder de compra

	Catalunya	Espanya	**Europa(1)**	Alemanya(2)	Àustria	Bèlgica	Dinamarca	Finlàndia
Malaltia	738	712	1.044	1.401	:	1.116	991	:
Invalidesa-incapacitat	237	207	366	415	:	350	439	:
Accident de treball-malaltia professional	70	60	80	147	:	94	39	:
Vellesa	918	836	1.545	1.488	:	1.544	1.807	:
Supervivència	261	262	319	509	:	448	4	:
Maternitat	25	25	39	36	:	36	92	:
Família	25	24	278	377	:	351	529	:
Promoció de l'ocupació	8	18	66	155	:	67	327	:
Atur	577	494	271	257	:	424	622	:
Habitatge	13	10	81	44	:	:	131	:
Diverses	21	33	67	110	:	51	237	:
Total prestacions	**2.893**	**2.680**	**4.161**	**4.940**	:	**4.479**	**5.218**	**4.582**

continua >

Unitats de poder de compra

França	Grècia	Holanda	Irlanda	Itàlia	Luxemburg	Portugal	Regne Unit	Suècia	
1.306	163	1.132	733	950	1.365	543	835	:	Malaltia
288	137	1.155	169	263	658	205	448	:	Invalidesa-incapacitat
101	1	(3)	13	92	177	43	14	:	Accident de treball-malaltia professional
1.819	771	1.609	558	2.109	1.835	552	1.600	:	Vellesa
327	151	276	159	448	873	124	46	:	Supervivència
72	8	28	53	21	79	15	47	:	Maternitat
389	8	252	266	142	547	101	385	:	Família
70	:	:	52	3	8	32	44	:	Promoció de l'ocupació
315	47	429	360	76	41	57	261	:	Atur
141	8	55	79	1	13	0	240	:	Habitatge
64	67	152	53	1	9	92	62	:	Diverses
4.893	**1.362**	**5.088**	**2.493**	**4.105**	**5.605**	**1.766**	**3.982**	:	**Total prestacions**

Font: Institut d'Estadística de Catalunya i Eurostat.
(:) No hi ha informació disponible.
(1) Mitjana ponderada dels països sobre els quals es presenta informació.
(2) La informació sobre Alemanya es refereix a la demarcació anterior a la reunificació per a 1991 i a l'Alemanya reunificada a partir de 1992.
(3) La funció "Accident de treball-malaltia professional" ha estat agregada a "Invalidesa incapacitat" en el cas d'Holanda.

2.6 Comptes integrats de protecció social. 1992.

Despesa corrent en prestacions socials com a proporció del producte interior brut a preus de mercat als països de la Unió Europea. Per funcions.

Percentatge

	Catalunya	Espanya	Alemanya(1)	Àustria	Bèlgica	Dinamarca	Finlàndia
Malaltia	5,0	5,8	8,2	:	6,4	5,9	:
Invalidesa-incapacitat	1,6	1,7	2,4	:	2,0	2,6	:
Accident de treball-malaltia professional	0,5	0,5	0,9	:	0,5	0,2	:
Vellesa	6,3	6,8	8,7	:	8,9	10,8	:
Supervivència	1,8	2,1	3,0	:	2,6	0,0	:
Maternitat	0,2	0,2	0,2	:	0,2	0,5	:
Família	0,2	0,2	2,2	:	2,0	3,2	:
Promoció de l'ocupació	0,1	0,1	0,9	:	0,4	2,0	:
Atur	3,9	4,0	1,5	:	2,4	3,7	:
Habitatge	0,1	0,1	0,3	:	:	0,8	:
Diverses	0,1	0,3	0,6	:	0,3	1,4	:
Total prestacions	19,7	22,0	28,8	:	25,7	31,1	33,2

continua >

Percentatge

França	Grècia	Holanda	Irlanda	Itàlia	Luxemburg	Portugal	Regne Unit	Suècia	
7,4	1,7	7,0	5,8	5,7	5,5	5,4	5,4	:	Malaltia
1,6	1,4	7,1	1,3	1,6	2,6	2,0	2,9	:	Invalidesa-incapacitat
0,6	0,0	(2)	0,1	0,6	0,7	0,4	0,1	:	Accident de treball-malaltia professional
10,3	8,0	9,9	4,4	12,6	7,4	5,5	10,4	:	Vellesa
1,9	1,6	1,7	1,3	2,7	3,5	1,2	0,3	:	Supervivència
0,4	0,1	0,2	0,4	0,1	0,3	0,1	0,3	:	Maternitat
2,2	0,1	1,6	2,1	0,8	2,2	1,0	2,5	:	Família
0,4	:	:	0,4	0,0	0,0	0,3	0,3	:	Promoció de l'ocupació
1,8	0,5	2,6	2,9	0,5	0,2	0,6	1,7	:	Atur
0,8	0,1	0,3	0,6	0,0	0,1	0,0	1,6	:	Habitatge
0,4	0,7	0,9	0,4	0,0	0,0	0,9	0,4	:	Diverses
27,8	14,1	31,4	19,8	24,5	22,6	17,5	25,9	:	**Total prestacions**

(:) No hi ha informació disponible.

(1) La informació sobre Alemanya es refereix a la demarcació anterior a la reunificació per a 1991 i a l'Alemanya reunificada a partir de 1992.

(2) La funció "Accident de treball-malaltia professional" ha estat agregada a "Invalidesa-incapacitat" en el cas d'Holanda.

Comptes integrats de protecció social. 1993

3.1 Comptes integrats de protecció social. 1993.

Despesa corrent en protecció social per funcions.

Milions de pessetes

	Catalunya		% Catalunya/	Espanya	
	Import	%	Espanya	Import	%
Malaltia	580.692	22,3	**15,9**	3.658.578	24,6
Invalidesa-incapacitat	202.878	7,8	**18,4**	1.102.244	7,4
Accident de treball-malatia profesional	57.908	2,2	**19,1**	303.613	2,0
Vellesa	762.800	29,4	**17,3**	4.409.699	29,6
Supervivència	214.318	8,2	**15,7**	1.367.710	9,2
Maternitat	20.863	0,8	**16,6**	125.965	0,8
Família	19.799	0,8	**17,4**	113.865	0,8
Promoció de l'ocupació	6.048	0,2	**6,5**	92.343	0,6
Atur	604.347	23,3	**20,8**	2.905.791	19,5
Habitatge	8.048	0,3	**16,1**	49.976	0,3
Diverses	19.203	0,7	**12,6**	153.002	1,0
Total prestacions	**2.496.902**	96,1	**17,5**	**14.282.786**	95,9
Despeses d'administració	**51.585**	2,0	**13,3**	**386.872**	2,6
Altres despeses	**50.023**	1,9	**21,9**	**228.331**	1,5
Total protecció social	**2.598.511**	**100,0**	**17,4**	**14.897.989**	**100,0**

Font: Institut d'Estadística de Catalunya.

3.2 Comptes integrats de protecció social. 1993.

Finançament de la despesa corrent de protecció social per fonts.

Milions de pessetes

	Catalunya		% Catalunya/	Espanya	
	Import	%	Espanya	Import	%
Cotitzacions dels empresaris	1.439.108	53,7	**18,6**	7.755.159	50,3
Cotitzacions de les persones protegides	435.314	16,3	**17,0**	2.559.594	16,6
Aportacions públiques	758.284	28,3	**15,8**	4.786.617	31,1
Altres ingressos corrents	45.731	1,7	**14,7**	311.431	2,0
Total ingressos	**2.678.437**	**100,0**	**17,4**	**15.412.801**	**100,0**

Font: Institut d'Estadística de Catalunya.

3.3 Comptes integrats de protecció social. 1993.

Despeses corrents per grups d'administracions de protecció social, funcions i tipus de prestació. (1/3).

Milions de pessetes

	Sistema de la Seguretat Social	Instituto Nacional de Empleo	Règims especials per a funcionaris	Resta del sistema	Àmbit de gestió **Total sistema**	la Generalitat de Catalunya
Total prestació social	**1.627.946**	**401.058**	**111.723**	**457.783**	**2.598.511**	**545.837**
Prestacions de protecció social	1.579.491	387.700	110.729	418.983	**2.496.902**	509.330
Funció 'Malaltia'	529.599	-	22.484	28.608	**580.692**	451.032
prestacions socials en diner	83.087	-	9.238	17.936	**110.261**	4.886
de substitució	83.087	-	9.238	17.936	**110.261**	4.886
periòdiques de curta durada	83.087	-	9.238	17.936	**110.261**	4.886
prestacions socials en espècie	278.467	-	12.992	955	**292.414**	278.310
subministraments directes	276.228	-	12.992	955	**290.175**	276.078
d'assistència mèdica	276.228	-	12.992	955	**290.175**	276.078
reembossaments	2.239	-	-	-	**2.239**	2.232
d'assistència mèdica	2.239	-	-	-	**2.239**	2.232
altres prestacions en forma de béns i serveis	168.046	-	255	9.717	**178.017**	167.835
subministraments directes	168.046	-	255	9.717	**178.017**	167.835
d'assistència mèdica	168.046	-	255	9.717	**178.017**	167.835
Funció 'Invalidesa-incapacitat'	150.450	-	11.281	41.147	**202.878**	11.928
prestacions socials en diner	144.665	-	10.727	25.688	**181.080**	4.983
de substitució	126.850	-	10.664	4.568	**142.081**	-
periòdiques de llarga durada	126.617	-	10.664	4.568	**141.848**	-
d'un sol cop	233	-	-		**233**	-
de compensació	2.118	-	64	8	**2.190**	1.286
periòdiques de llarga durada	680	1.679	5	-	**686**	-
d'un sol cop	1.438	-	58	8	**1.504**	1.286
altres prestacions	15.697	-	-	21.112	**36.809**	3.697
periòdiques de llarga durada	15.697	-	-	21.112	**36.809**	3.697
prestacions socials en espècie	2.560	-	554	2.802	**5.916**	3.719
subministraments directes	-	-	-	2.802	**2.802**	1.696
d'acció social	-	-	-	2.641	**2.641**	1.696
altres subministraments	-	-	-	161	**161**	-
reembossaments	2.560	-	554	-	**3.114**	2.024
d'assistència mèdica	2.027	-	518	-	**2.545**	2.024
d'acció social	533	-	36	-	**569**	-
altres prestacions en forma de béns i serveis	3.225	-	-	12.657	**15.882**	3.226
subministraments directes	3.225	-	-	12.657	**15.882**	3.226
d'assistència mèdica	2.230	-	-	-	**2.230**	2.230
d'acció social	995	-	-	12.657	**13.652**	996
Funció 'Accident de treball-malaltia professional'	55.505	-	-	2.403	**57.908**	4.569
prestacions socials en diner	31.855	-	-	1.513	**33.368**	-
de substitució	31.634	-	-	1.513	**33.147**	-
periòdiques de llarga durada	15.556	-	-	-	**15.556**	-
periòdiques de curta durada	14.647	-	-	1.513	**16.160**	-
d'un sol cop	1.432	-	-	-	**1.432**	-
altres prestacions en diner	221	-	-	-	**221**	-
d'un sol cop	221	-	-	-	**221**	-
prestacions socials en espècie	9.024	-	-	-	**9.024**	2.148
subministraments directes	9.024	-	-	-	**9.024**	2.148
d'assistència mèdica	8.449	-	-	-	**8.449**	2.148
Invalidesa-ii altres	575	-	-	-	**575**	-
altres prestacions en forma de béns i serveis	14.626	-	-	890	**15.515**	2.422
subministraments directes	14.626	-	-	890	**15.515**	2.422
d'assistència mèdica	14.626	-	-	-	**14.626**	1.532
altres subministraments	-	-	-	890	**890**	890

3.3 Comptes integrats de protecció social. 1993.

Despeses corrents per grups d'administracions de protecció social, funcions i tipus de prestació. (2/3).

Milions de pessetes

	Sistema de la Seguretat Social	Instituto Nacional de Empleo	Règims especials per a funcionaris	Resta del sistema	**Total sistema**	Àmbit de gestió la Generalitat de Catalunya
Funció 'Vellesa'	647.302	-	46.454	69.045	**762.800**	13.713
prestacions socials en diner	640.953	-	46.419	52.849	**740.221**	5.318
de substitució	632.796	-	46.196	48.362	**727.354**	837
periòdiques de llarga durada	632.796	-	46.196	48.362	**727.354**	837
altres prestacions	8.157	-	223	4.487	**12.867**	4.481
periòdiques de llarga durada	8.157	-	62	4.481	**12.700**	4.481
d'un sol cop	-	-	161	Invalidesa-inc	**167**	-
prestacions socials en espècie	2.714	-	34	6.478	**9.226**	4.896
subministraments directes	2.714	-	34	6.478	**9.226**	4.896
d'acció social	2.714	-	34	4.939	**7.687**	4.896
altres subministraments	-	-	-	1.539	**1.539**	-
altres prestacions en forma de béns i serveis	3.635	-	-	9.718	**13.353**	3.500
subministraments directes	3.635	-	-	9.718	**13.353**	3.500
d'acció social	3.635	-	-	9.718	**13.353**	3.500
Funció 'Supervivència'	175.077	-	27.135	12.106	**214.318**	-
prestacions socials en diner	175.077	-	27.135	12.106	**214.318**	-
de substitució	175.032	-	26.939	6.346	**208.317**	-
periòdiques de llarga durada	175.032	-	26.939	6.346	**208.317**	-
altres prestacions	46	-	195	5.760	**6.001**	-
periòdiques de llarga durada	-	-	-	5.011	**5.011**	-
d'un sol cop	46	-	195	749	**990**	-
Funció 'Maternitat'	18.205	-	987	1.670	**20.863**	14.117
prestacions socials en diner	4.390	-	525	484	**5.399**	301
de substitució	4.390	-	525	484	**5.398**	301
periòdiques de curta durada	4.390	-	525	484	**5.398**	301
de compensació	-	-	-	1	**1**	-
d'un sol cop	-	-	-	1	**1**	-
prestacions socials en espècie	6.764	-	452	781	**7.997**	6.764
subministraments directes	6.764	-	452	781	**7.997**	6.764
d'assistència mèdica	6.764	-	452	781	**7.997**	6.764
altres prestacions en forma de béns i serveis	7.052	-	10	405	**7.467**	7.052
subministraments directes	7.052	-	10	405	**7.467**	7.052
d'assistència mèdica	7.052	-	10	405	**7.467**	7.052
Funció 'Família'	3.019	-	39	16.741	**19.799**	7.088
prestacions socials en diner	3.019	-	39	4.871	**7.929**	-
de compensació	3.019	-	39	4.871	**7.929**	-
periòdiques de llarga durada	3.019	-	38	4.871	**7.928**	-
d'un sol cop	-	-	1	-	**1**	-
prestacions socials en espècie	-	-	-	4.761	**4.761**	4.179
subministraments directes	-	-	-	4.761	**4.761**	4.179
d'acció social	-	-	-	4.761	**4.761**	4.179
altres prestacions en forma de béns i serveis	-	-	-	7.109	**7.109**	2.909
subministraments directes	-	-	-	7.109	**7.109**	2.909
d'acció social	-	-	-	7.109	**7.109**	2.909
Funció 'Promoció de l'ocupació'	-	4.348	-	1.700	**6.048**	1.203
prestacions socials en diner	-	2.237	-	930	**3.166**	655
altres prestacions	-	2.237	-	930	**3.166**	655
periòdiques de curta durada	-	2.237	-	930	**3.166**	655
prestacions socials en especie	-	-	-	771	**771**	548
subministraments directes	-	-	-	771	**771**	548
altres	-	-	-	771	**771**	548
altres prestacions en forma de béns i serveis	-	2.111	-	-	**2.111**	-
subministraments directes	-	2.111	-	-	**2.111**	-
altres subministraments	-	2.111	-	-	**2.111**	-

3.3 Comptes integrats de protecció social. 1993.

Despeses corrents per grups d'administracions de protecció social, funcions i tipus de prestació. (3/3).

Milions de pessetes

	Sistema de la Seguretat Social	Instituto Nacional de Empleo	Règims especials per a funcionaris	Resta del sistema	**Total sistema**	Àmbit de gestió la Generalitat de Catalunya
Funció 'Atur'	-	383.352	-	220.995	**604.347**	-
prestacions socials en diner	-	383.352	-	220.995	**604.347**	-
de substitució	-	383.352	-	11.434	**394.786**	-
periòdiques de llarga durada	-	310.130	-	-	**310.130**	-
periòdiques de curta durada	-	68.170	-	11.434	**79.604**	-
d'un sol cop	-	5.052	-	-	**5.052**	-
altres prestacions	-	-	-	209.560	**209.560**	-
d'un sol cop	-	-	-	209.560	**209.560**	-
Funció 'Habitatge'	-	-	548	7.500	**8.048**	186
prestacions socials en espècie	-	-	548	7.500	**8.048**	186
subministraments directes	-	-	-	30	**30**	-
altres	-	-	-	30	**30**	-
reembossaments	-	-	548	7.470	**8.017**	186
altres reembossaments	-	-	548	7.470	**8.017**	186
Funció 'Diverses'	333	-	1.802	17.068	**19.203**	5.495
prestacions socials en diner	44	-	1.788	3.008	**4.840**	2.853
de substitució	-	-	-	685	**685**	-
periòdiques de llarga durada	-	-	-	359	**359**	-
d'un sol cop	-	-	-	326	**326**	-
de compensació	-	-	-	155	**155**	-
d'un sol cop	-	-	-	155	**155**	-
altres prestacions	44	-	1.788	2.168	**4.000**	2.853
periòdiques de llarga durada	-	-	-	2.134	2.134	2.134
d'un sol cop	44	-	1.788	35	**1.866**	720
prestacions socials en espècie	-	-	14	135	**149**	95
subministraments directes	-	-	14	135	**149**	95
d'assistència mèdica	-	-	14	-	**14**	-
d'acció social	-	-	-	135	**135**	95
altres prestacions en forma de béns i serveis	290	-	-	13.924	**14.214**	2.546
subministraments directes	290	-	-	13.924	**14.214**	2.546
d'acció social	290	-	-	13.924	**14.214**	2.546
Despeses d'administració	40.102	3.741	947	6.794	**51.585**	12.227
Remuneració d'assalariats	27.119	2.984	733	4.659	**35.497**	8.270
Compra de béns i serveis	12.983	757	214	2.135	**16.089**	3.958
Altres despeses corrents	8.354	9.618	47	32.005	**50.023**	24.279

Font: Institut d'Estadística de Catalunya.

3.4 Comptes integrats de protecció social. 1993.

Finançament de la despesa corrent, per grups d'administracions, naturalesa i sector de procedència.

Milions de pessetes

	Sistema de la Seguretat Social	Instituto Nacional de Empleo	Règims especials per a funcionaris	Resta del sistema	**Total sistema**	Àmbit de gestió de la Generalitat
Total ingressos corrents	**1.672.130**	**455.131**	**117.458**	**438.063**	**2.678.437**	**61.856**
Cotitzacions socials	1.196.101	253.827	115.303	309.191	**1.874.422**	6.669
De l'empleador	832.599	215.785	102.106	288.618	**1.439.108**	6.669
cotitzacions reals	832.599	215.785	19.814	13.133	**1.081.331**	-
de l'Administració autonòmica	23.695	1.081	169	183	**25.128**	-
de l'Administració central	5.583	252	14.242	11	**20.087**	-
de la Seguretat Social	29.731	1.357	-	59	**31.147**	-
de l'Administració local	29.263	3.143	5.404	-	**37.810**	-
d'empreses	741.107	209.951	-	12.881	**963.939**	-
de les llars	3.219	-	-	-	**3.219**	-
cotitzacions fictícies	-	-	82.292	275.485	**357.777**	6.669
de l'Administració autonòmica	-	-	2.942	-	**2.942**	2.942
de l'Administració central	-	-	69.379	-	**69.379**	-
de la Seguretat Social	-	-	3.728	-	**3.728**	3.728
de l'Administració local	-	-	6.243	-	**6.243**	-
d'empreses	-	-	-	275.485	**275.485**	-
De les persones protegides	363.502	38.042	13.197	20.572	**435.314**	-
de pensionistes o altres persones	101.689	-	-	-	**101.689**	-
dels assalariats	151.240	38.042	13.197	-	**202.479**	-
de treballadors autònoms	110.574	1.679	-	-	**110.574**	-
de les llars	-	-	-	20.572	**20.572**	-
Aportacions públiques	461.743	201.304	106	95.131	**758.284**	49.307
de l'Administració autonòmica	38	-	-	41.929	**41.966**	41.744
de l'Administració central	454.572	201.304	106	28.989	**684.972**	105
de l'Administració local	7.126	-	-	24.211	**31.337**	7.451
de la Unió Europea	7	-	-	2	**9**	7
Altres ingressos corrents	14.286	-	2.048	33.742	**45.731**	5.879
de l'Administració autonòmica	-	-	-	285	**285**	285
de l'Administració central	-	-	1.546	-	**1.546**	-
de la Seguretat Social	9.940	-	502	1	**10.443**	5.595
de l'Administració local	-	-	-	-	**-**	-
d'empreses	4.346	-	-	787	**787**	-
institucions privades sense lucre	-	-	-	7.636	**7.636**	-
de les llars	-	-	-	25.034	**25.034**	-

Font: Institut d'Estadística de Catalunya.

3.5 Comptes integrats de protecció social. 1993.

Despesa corrent estandarditzada en prestacions de protecció social per habitant als països de la Unió Europea. Per funcions.

Unitats de poder de compra

	Catalunya	Espanya	**Europa(1)**	Alemanya(2)	Àustria	Bèlgica	Dinamarca	Finlàndia
Malaltia	755	742	1.036	1.363	:	1.097	1.081	:
Invalidesa-incapacitat	264	223	389	446	:	406	484	:
Accident de treball-malaltia professional	75	62	79	147	:	93	54	:
Vellesa	992	894	1.597	1.560	:	1.547	1.955	:
Supervivència	279	277	329	519	:	501	4	:
Maternitat	27	26	41	38	:	34	98	:
Família	26	23	287	372	:	352	581	:
Promoció de l'ocupació	8	19	70	151	:	77	363	:
Atur	786	589	311	341	:	451	727	:
Habitatge	10	10	91	41	:	:	148	:
Diverses	25	31	72	122	:	62	267	:
Total prestacions	**3.246**	**2.896**	**4.312**	**5.099**	:	**4.621**	**5.762**	**4.970**

continua >

Unitats de poder de compra

França	Grècia	Holanda	Irlanda	Itàlia	Luxemburg	Portugal	Regne Unit	Suècia	
1.337	205	1.174	775	897	1.522	583	806	:	Malaltia
295	153	1.174	180	273	691	222	491	:	Invalidesa-incapacitat
97	1	(3)	13	85	201	40	15	:	Accident de treball-malaltia professional
1.872	824	1.667	572	2.097	1.953	632	1.679	:	Vellesa
333	163	285	161	452	922	139	52	:	Supervivència
71	8	31	55	20	90	16	52	:	Maternitat
416	13	255	275	129	687	86	427	:	Família
93	:	:	66	3	9	32	47	:	Promoció de l'ocupació
326	50	483	378	92	53	92	257	:	Atur
154	9	55	81	1	14	0	294	:	Habitatge
76	57	146	55	1	6	55	67	:	Diverses
5.072	**1.483**	**5.272**	**2.610**	**4.049**	**6.147**	**1.897**	**4.188**	:	**Total prestacions**

Font: Institut d'Estadística de Catalunya i Eurostat.
(:) No hi ha informació disponible.
(1) Mitjana ponderada dels països sobre els quals es presenta informació.
(2) La informació sobre Alemanya es refereix a la demarcació anterior a la reunificació per a 1991 i a l'Alemanya reunificada a partir de 1992.
(3) La funció "Accident de treball-malaltia professional" ha estat agregada a "Invalidesa-incapacitat" en el cas d'Holanda.

3.6 Comptes integrats de protecció social. 1993.

Despesa corrent en prestacions socials com a proporció del producte interior brut a preus de mercat als països de la Unió Europea. Per funcions.

Percentatge

	Catalunya	Espanya	Alemanya(1)	Àustria	Bèlgica	Dinamarca	Finlàndia
Malaltia	5,1	6,0	7,9	:	6,1	6,1	:
Invalidesa-incapacitat	1,8	1,8	2,6	:	2,2	2,7	:
Accident de treball-malaltia professional	0,5	0,5	0,9	:	0,5	0,3	:
Vellesa	6,7	7,2	9,1	:	8,6	11,0	:
Supervivència	1,9	2,2	3,0	:	2,8	0,0	:
Maternitat	0,2	0,2	0,2	:	0,2	0,5	:
Família	0,2	0,2	2,2	:	1,9	3,3	:
Promoció de l'ocupació	0,1	0,2	0,9	:	0,4	2,0	:
Atur	5,3	4,8	2,0	:	2,5	4,1	:
Habitatge	0,1	0,1	0,2	:	:	0,8	:
Diverses	0,2	0,3	0,7	:	0,3	1,5	:
Total prestacions	**22,0**	**23,4**	**29,7**	**:**	**25,6**	**32,4**	**34,2**

continua >

Percentatge

França	Grècia	Holanda	Irlanda	Itàlia	Luxemburg	Portugal	Regne Unit	Suècia	
7,7	2,0	7,1	5,9	5,5	5,8	5,5	5,1	:	Malaltia
1,7	1,5	7,1	1,4	1,7	2,6	2,1	3,1	:	Invalidesa-incapacitat
0,6	0,0	(2)	0,1	0,5	0,8	0,4	0,1	:	Accident de treball-malaltia profesional
10,8	8,2	10,1	4,4	12,8	7,4	6,0	10,7	:	Vellesa
1,9	1,6	1,7	1,2	2,7	3,5	1,3	0,3	:	Supervivència
0,4	0,1	0,2	0,4	0,1	0,3	0,2	0,3	:	Maternitat
2,4	0,1	1,5	2,1	0,8	2,6	0,8	2,7	:	Família
0,5	:	:	0,5	0,0	0,0	0,3	0,3	:	Promoció de l'ocupació
1,9	0,5	2,9	2,9	0,6	0,2	0,9	1,6	:	Atur
0,9	0,1	0,3	0,6	0,0	0,1	0,0	1,9	:	Habitatge
0,4	0,6	0,9	0,4	0,0	0,0	0,5	0,4	:	Diverses
29,2	**14,8**	**31,9**	**19,9**	**24,6**	**23,3**	**17,9**	**26,7**	**:**	**Total prestacions**

(:) No hi ha informació disponible.

(1) La informació sobre Alemanya es refereix a la demarcació anterior a la reunificació per a 1991 i a l'Alemanya reunificada a partir de 1992.

(2) La funció "Accident de treball-malaltia professional" ha estat agregada a "Invalidesa-incapacitat" en el cas d'Holanda.

Comptes integrats de protecció social. 1994

4.1 Comptes integrats de protecció social.1994 (P).

Despesa corrent en protecció social per funcions.

Milions de pessetes

	Catalunya		% Catalunya/	Espanya	
	Import	%	Espanya	Import	%
Malaltia	607.494	23,1	**16,2**	3.760.167	24,8
Invalidesa-incapacitat	224.836	8,5	**19,0**	1.185.957	7,8
Accident de treball-malaltia professional	56.810	2,2	**17,9**	316.662	2,1
Vellesa	812.152	30,9	**17,2**	4.721.581	31,1
Supervivència	225.156	8,6	**15,5**	1.456.405	9,6
Maternitat	24.649	0,9	**16,0**	153.649	1,0
Família	23.403	0,9	**19,4**	120.819	0,8
Promoció de l'ocupació	5.528	0,2	**6,8**	80.795	0,5
Atur	522.804	19,9	**20,3**	2.572.222	17,0
Habitatge	7.085	0,3	**11,1**	63.713	0,4
Diverses	17.752	0,7	**10,8**	164.577	1,1
Total prestacions	**2.527.670**	96,0	**17,3**	**14.596.547**	96,3
Despeses d'administració	**52.528**	2,0	**15,1**	**348.503**	2,3
Altres despeses	**52.210**	2,0	**23,8**	**219.251**	1,4
Total protecció social	**2.632.408**	**100,0**	**17,4**	**15.164.301**	**100,0**

Font: Institut d'Estadística de Catalunya.

(P) Dades provisionals.

4.2 Comptes integrats de protecció social.1994 (P).

Finançament de la despesa corrent de protecció social per fonts.

Milions de pessetes

	Catalunya		% Catalunya/	Espanya	
	Import	%	Espanya	Import	%
Cotitzacions dels empresaris	1.442.982	51,7	18,1	7.988.889	51,1
Cotitzacions de les persones protegides	523.516	18,7	18,3	2.859.527	18,3
Aportacions públiques	761.263	27,3	17,0	4.469.403	28,6
Altres ingressos corrents	65.812	2,4	20,7	317.831	2,0
Total ingressos	**2.793.573**	**100,0**	**17,9**	**15.635.650**	**100,0**

Font: Institut d'Estadística de Catalunya.

(P) Dades provisionals.

4.3 Comptes integrats de protecció social. 1994 (P).

Despeses corrents per grups d'administracions de protecció social, funcions i tipus de prestació. (1/3).

Milions de pessetes

	Sistema de la Seguretat Social	Instituto Nacional de Empleo	Règims especials per a funcionaris	Resta del sistema	**Total sistema**	Àmbit de gestió de la Generalitat de Catalunya
Total protecció social	**1.746.246**	**407.685**	**101.436**	**377.041**	**2.632.408**	**583.493**
Prestacions de protecció social	1.696.140	393.475	100.423	337.632	**2.527.670**	544.404
Funció 'Malaltia'	553.896	-	24.692	28.906	**607.494**	482.762
prestacions socials en diner	76.007	-	10.027	18.153	**104.188**	5.094
de substitució	75.971	-	10.027	18.153	**104.152**	5.057
periòdiques de curta durada	75.971	-	10.027	18.153	**104.152**	5.057
altres prestacions	37	-	-	-	**37**	37
d'un sol cop	37	-	-	-	**37**	37
prestacions socials en espècie	303.611	-	14.650	1.711	**319.973**	303.601
subministraments directes	301.455	-	14.650	110	**316.215**	301.455
d'assistència mèdica	301.455	-	14.650	110	**316.215**	301.455
reembossaments	2.157	-	-	1.602	**3.759**	2.146
d'assistència mèdica	2.157	-	-	1.602	**3.759**	2.146
altres prestacions en forma de béns i serveis	174.277	-	14	9.041	**183.333**	174.067
subministraments directes	174.277	-	14	9.041	**183.333**	174.067
d'assistència mèdica	174.277	-	14	9.041	**183.333**	174.067
Funció 'Invalidesa-incapacitat'	172.108	-	11.560	41.167	**224.836**	12.381
prestacions socials en diner	165.472	-	11.050	25.275	**201.796**	4.394
de substitució	146.764	-	10.649	3.755	**161.167**	-
periòdiques de llarga durada	146.511	-	10.649	3.743	**160.903**	-
d'un sol cop	252	-	-	12	**264**	-
de compensació	2.206	-	401	997	**3.604**	1.286
periòdiques de llarga durada	767	-	224	-	**990**	-
d'un sol cop	1.440	-	177	997	**2.614**	1.286
altres prestacions	16.502	-	0	20.523	**37.025**	3.108
periòdiques de llarga durada	16.502	-	0	20.523	**37.025**	3.108
prestacions socials en espècie	2.940	-	510	2.704	**6.155**	4.291
subministraments directes	161	-	390	2.686	**3.237**	2.100
d'assistència mèdica	0	-	390	-	**390**	-
d'acció social	161	-	0	2.525	**2.687**	2.100
altres subministraments	0	-	0	161	**161**	-
reembossaments	2.779	-	121	18	**2.918**	2.192
d'assistència mèdica	2.331	-	121	-	**2.452**	2.174
d'acció social	448	-	-	18	**466**	18
altres prestacions en forma de béns i serveis	3.696	-	-	13.188	**16.885**	3.696
subministraments directes	3.696	-	-	13.188	**16.885**	3.696
d'assistència mèdica	2.795	-	-	-	**2.795**	2.795
d'acció social	901	-	-	13.188	**14.089**	901
Funció 'Accident de treball-malaltia professiona	54.418	-	-	2.393	**56.810**	4.025
prestacions socials en diner	32.041	-	-	1.433	**33.474**	-
de substitució	31.789	-	-	1.433	**33.222**	-
periòdiques de llarga durada	16.406	-	-	-	**16.406**	-
periòdiques de curta durada	14.024	-	-	1.433	**15.457**	-
d'un sol cop	1.359	-	-	-	**1.359**	-
altres prestacions en diner	253	-	-	-	**253**	-
d'un sol cop	253	-	-	-	**253**	-
prestacions socials en espècie	8.479	-	-	-	**8.479**	1.828
subministraments directes	8.479	-	-	-	**8.479**	1.828
d'assistència mèdica	7.905	-	-	-	**7.905**	1.828
altres	574	-	-	-	**574**	-
altres prestacions en forma de béns i serveis	13.897	-	-	960	**14.857**	2.198
subministraments directes	13.897	-	-	960	**14.857**	2.198
d'assistència mèdica	13.897	-	-	-	**13.897**	1.238
altres subministraments	-	-	-	960	**960**	960

4.3 Comptes integrats de protecció social. 1994 (P).

Despeses corrents per grups d'administracions de protecció social, funcions i tipus de prestació. (2/3).

Milions de pessetes

	Sistema de la Seguretat Social	Instituto Nacional de Empleo	Règims especials per a funcionaris	Resta del sistema	**Total sistema**	Àmbit de gestió de la Generalitat de Catalunya
Funció 'Vellesa'	701.285	-	36.574	74.293	**812.152**	14.289
prestacions socials en diner	694.022	-	36.539	59.052	**789.612**	5.038
de substitució	684.862	-	36.471	55.217	**776.550**	1.203
periòdiques de llarga durada	684.862	-	36.334	55.217	**776.413**	1.203
d'un sol cop	-	-	137	-	**137**	-
de compensació	-	-	68	220	**288**	220
periòdiques de curta durada	-	-	-	220	**220**	220
d'un sol cop	-	-	68	-	**68**	-
altres prestacions	9.160	-	-	3.615	**12.775**	3.615
periòdiques de llarga durada	9.160	-	-	3.615	**12.775**	3.615
prestacions socials en espècie	4.783	-	34	6.224	**11.041**	6.770
subministraments directes	4.783	-	34	5.989	**10.807**	6.536
d'acció social	4.783	-	34	4.450	**9.268**	6.536
altres subministraments	-	-	-	1.539	**1.539**	-
reembossaments	-	-	-	234	**234**	234
d'acció social	-	-	-	234	**234**	234
altres prestacions en forma de béns i serveis	2.480	-	-	9.017	**11.498**	2.480
subministraments directes	2.480	-	-	9.017	**11.498**	2.480
d'acció social	2.480	-	-	9.017	**11.498**	2.480
Funció 'Supervivència'	188.461	-	24.356	12.340	**225.156**	-
prestacions socials en diner	188.461	-	24.356	12.340	**225.156**	-
de substitució	188.403	-	24.186	6.562	**219.150**	-
periòdiques de llarga durada	188.403	-	24.186	6.562	**219.150**	-
de compensació	1	-	-	-	**1**	-
d'un sol cop	1	-	-	-	**1**	-
altres prestacions	57	-	170	5.778	**6.005**	-
periòdiques de llarga durada	-	-	-	5.035	**5.035**	-
d'un sol cop	57	-	170	743	**970**	-
Funció 'Maternitat'	22.558	-	1.248	843	**24.649**	14.804
prestacions socials en diner	8.199	-	834	466	**9.498**	451
de substitució	8.199	-	834	438	**9.470**	451
periòdiques de llarga durada	-	-	-	-	**-**	-
periòdiques de curta durada	8.199	-	834	438	**9.470**	451
de compensació	-	-	-	28	**28**	-
d'un sol cop	-	-	-	28	**28**	-
prestacions socials en espècie	7.057	-	415	-	**7.471**	7.057
subministraments directes	7.057	-	19	-	**7.076**	7.057
d'assistència mèdica	7.057	-	19	-	**7.076**	7.057
reembossaments	-	-	396	-	**396**	-
d'assistència mèdica	-	-	396	-	**396**	-
altres prestacions en forma de béns i serveis	7.303	-	-	377	**7.679**	7.297
subministraments directes	7.303	-	-	377	**7.679**	7.297
d'assistència mèdica	7.303	-	-	377	**7.679**	7.297
Funció 'Família'	3.120	-	55	20.229	**23.403**	10.675
prestacions socials en diner	3.120	-	55	5.287	**8.461**	232
de compensació	3.120	-	55	5.287	**8.461**	232
periòdiques de llarga durada	3.120	-	55	5.287	**8.461**	232
prestacions socials en espècie	-	-	-	4.712	**4.712**	4.148
subministraments directes	-	-	-	4.712	**4.712**	4.148
d'acció social	-	-	-	4.712	**4.712**	4.148
altres prestacions en forma de béns i serveis	-	-	-	10.230	**10.230**	6.295
subministraments directes	-	-	-	10.230	**10.230**	6.295
d'assistència mèdica	-	-	-	-	**-**	-
d'acció social	-	-	-	10.230	**10.230**	6.295

4.3 Comptes integrats de protecció social. 1994 (P).

Despeses corrents per grups d'administracions de protecció social, funcions i tipus de prestació. (3/3).

Milions de pessetes

	Sistema de la Seguretat Social	Instituto Nacional de Empleo	Règims especials per a funcionaris	Resta del sistema	**Total sistema**	Àmbit de gestió de la Generalitat de Catalunya
Funció 'Promoció de l'ocupació'	-	4.705	-	823	**5.528**	618
prestacions socials en diner	-	2.255	-	448	**2.703**	448
altres prestacions	-	2.255	-	448	**2.703**	448
periòdiques de curta durada	-	2.255	-	448	**2.703**	448
prestacions socials en espècie	-	-	-	375	**375**	170
subministraments directes	-	-	-	375	**375**	170
altres	-	-	-	375	**375**	170
altres prestacions en forma de béns i serveis	-	2.450	-	-	**2.450**	-
subministraments directes	-	2.450	-	-	**2.450**	-
altres subministraments	-	2.450	-	-	**2.450**	-
Funció 'Atur'	-	388.770	-	134.034	**522.804**	-
prestacions socials en diner	-	388.770	-	134.034	**522.804**	-
de substitució	-	388.770	-	10.756	**399.526**	-
periòdiques de llarga durada	-	311.747	-	-	**311.747**	-
periòdiques de curta durada	-	72.467	-	10.756	**83.223**	-
d'un sol cop	-	4.556	-	-	**4.556**	-
altres prestacions	-	-	-	123.279	**123.279**	-
d'un sol cop	-	-	-	123.279	**123.279**	-
Funció 'Habitatge'	-	-	213	6.872	**7.085**	198
prestacions socials en espècie	-	-	213	6.872	**7.085**	198
subministraments directes	-	-	213	22	**235**	-
altres	-	-	213	22	**235**	-
reembossaments	-	-	-	6.850	**6.850**	198
altres reembossaments	-	-	-	6.850	**6.850**	198
Funció 'Diverses'	294	-	1.726	15.732	**17.752**	4.651
prestacions socials en diner	13	-	1.726	3.575	**5.314**	3.551
de compensació	-	-	-	203	**203**	-
d'un sol cop	-	-	-	203	**203**	-
altres prestacions	13	-	1.726	3.372	**5.111**	3.551
periòdiques de llarga durada	-	-	-	3.270	**3.270**	3.115
d'un sol cop	13	-	1.726	102	**1.841**	436
prestacions socials en espècie	-	-	-	1.204	**1.204**	769
subministraments directes	-	-	-	1.204	**1.204**	769
d'acció social	-	-	-	1.204	**1.204**	769
altres prestacions en forma de béns i serveis	281	-	-	10.954	**11.235**	331
subministraments directes	281	-	-	10.954	**11.235**	331
d'acció social	281	-	-	10.954	**11.235**	331
Despeses d'administració	40.634	4.088	965	6.839	**52.528**	12.086
Remuneració d'assalariats	27.459	3.198	808	4.676	**36.141**	7.725
Compra de béns i serveis	13.175	890	158	2.163	**16.386**	4.361
Altres despeses corrents	9.471	10.121	48	32.569	**52.210**	27.003

Font: Institut d'Estadística de Catalunya.
(P) Dades provisionals.

4.4 Comptes integrats de protecció social.1994(P).

Finançament de la despesa corrent, per grups d'administracions, naturalesa isector de procedència.

Milions de pessetes

	Sistema de la Seguretat Social	Instituto Nacional de Empleo	Règims especials per a funcionaris	Resta del sistema	**Total sistema**	Àmbit de gestió de la Generalitat
Total ingressos corrents	**1.921.501**	**400.809**	**106.007**	**365.256**	**2.793.573**	**66.761**
Cotitzacions socials	1.372.325	265.861	103.517	224.794	**1.966.498**	7.045
De l'empleador	932.584	215.970	89.768	204.659	**1.442.982**	7.045
cotitzacions reals	932.584	215.970	15.653	13.916	**1.178.123**	-
de l'Administració autonòmica	19.559	5.451	40	279	**25.330**	-
de l'Administració central	7.786	2.170	15.612	111	**25.679**	-
de la Seguretat Social	24.606	6.858	-	351	**31.815**	-
de l'Administració local	30.885	8.607	-	441	**39.932**	-
d'empreses	846.460	192.885	-	12.687	**1.052.032**	-
de les llars	3.289	-	-	47	**3.336**	-
cotitzacions fictícies	-	-	74.116	190.743	**264.858**	7.045
de l'Administració autonòmica	-	-	3.119	-	**3.119**	3.119
de l'Administració central	-	-	61.813	-	**61.813**	-
de la Seguretat Social	-	-	3.926	-	**3.926**	3.926
de l'Administració local	-	-	5.258	-	**5.258**	-
d'empreses	-	-	-	190.743	**190.743**	-
De les persones protegides	439.741	49.891	13.749	20.136	**523.516**	-
de pensionistes o altres persones	107.161	-	-	-	**107.161**	-
dels assalariats	199.626	49.891	13.749	-	**263.266**	-
de treballadors autònoms	132.954	-	-	-	**132.954**	-
de les llars	-	-	-	20.136	**20.136**	-
APORTACIONS PÚBLIQUES	517.779	134.948	1.464	107.073	**761.263**	57.439
de l'Administració autonòmica	-	-	-	43.059	**43.059**	43.059
de l'Administració central	510.432	134.948	1.464	40.542	**687.386**	6.973
de l'Administració local	7.346	-	-	23.469	**30.815**	7.406
de la Unió Europea	-	-	-	3	**3**	-
ALTRES INGRESSOS CORRENTS	31.397	-	1.026	33.389	**65.812**	2.277
de l'Administració autonòmica	1.562	-	-	459	**2.021**	2.021
de l'Administració central	-	-	1.026	-	**1.026**	-
de la Seguretat Social	29.834	-	-	-	**29.834**	256
de l'Administració local	-	-	-	-	-	-
d'empreses	-	-	-	743	**743**	-
institucions privades sense lucre	-	-	-	5.634	**5.634**	-
de les llars	-	-	-	26.553	**26.553**	-

Font: Institut d'Estadística de Catalunya.
(P) Dades provisionals

4.5 Comptes integrats de protecció social. 1994 (P) .

Despesa corrent estandarditzada en prestacions de protecció social per habitant als països de la Unió Europea. Per funcions.

Unitats de poder de compra

	Catalunya	Espanya	**Europa(1)**	Alemanya(2)	Àustria	Bèlgica	Dinamarca	Finlàndia
Malaltia	789,6	761,2	1.125,9	1.462,0	:	1.202,7	1.093,6	:
Invalidesa-incapacitat	292,2	240,1	389,2	486,8	:	425,9	555,4	:
Accident de treball-malaltia provisional	73,8	64,1	96,1	153,8	:	95,9	46,0	:
Vellesa	1.055,6	955,9	1.674,0	1.675,9	:	1.629,4	2.298,1	:
Supervivència	292,6	294,8	404,5	553,4	:	523,4	4,0	:
Maternitat	32,0	31,1	39,5	38,5	:	36,9	98,7	:
Família	30,4	24,5	264,2	374,8	:	357,2	628,7	:
Promoció de l'ocupació	7,2	16,4	69,6	126,6	:	78,6	341,8	:
Atur	679,5	520,7	325,5	370,8	:	457,6	712,7	:
Habitatge	9,2	12,9	52,0	37,3	:	:	154,6	:
Diverses	23,1	33,3	78,8	132,9	:	65,8	352,7	:
Total prestacions	**3.285**	**2.955**	**4.549**	**5.413**	**5.499**	**4.873**	**6.286**	**4.755**

continua >

Unitats de poder de compra

França	Grècia	Holanda	Irlanda	Itàlia	Luxemburg	Portugal	Regne Unit	Suècia	
1.359,5	238,6	1.171,4	836,1	884,8	1.553,5	721,8	:	:	Malaltia
303,5	152,5	1.173,1	200,2	285,8	733,0	237,0	:	:	Invalidesa-incapacitat
96,7	1,4	(3)	13,8	94,9	189,6	52,2	:	:	Accident de treball-malaltia professional
1.925,9	902,2	1.682,8	610,7	2.231,1	2.071,7	695,1	:	:	Vellesa
336,3	170,2	293,5	173,4	478,8	927,1	152,3	:	:	Supervivència
72,9	8,6	29,5	59,7	18,7	93,6	16,3	:	:	Maternitat
422,8	11,0	258,7	314,3	131,6	792,6	93,1	:	:	Família
103,7	:	:	112,1	2,9	69,0	10,9	:	:	Promoció de l'ocupació
314,9	43,1	559,6	378,5	103,3	77,9	111,1	:	:	Atur
162,9	10,8	56,2	91,8	0,6	10,8	0,4	:	:	Habitatge
82,7	66,2	148,9	62,5	1,1	5,2	22,2	:	:	Diverses
5.182	**1.605**	**5.374**	**2.853**	**4.234**	**6.524**	**2.112**	**:**	:	**Total prestacions**

Font: Institut d'Estadística de Catalunya i Eurostat.
(:) No hi ha informació.
(1) Mitjana ponderada dels països sobre els quals es presenta informació.
(2) La informació sobre Alemanya es refereix a la demarcació anterior a la reunificació per a 1991 i a l'Alemanya reunificada a partir de 1992.
(3) La funció "Accident de treball-malaltia professional" ha estat agregada a "Invalidesa-incapacitat" en el cas d'Holanda.
(P) Dades provisionals.

4.6 Comptes integrats de protecció social.1994 (P) .

Despesa corrent en prestacions socials com a proporció del producte interior brut a preus de mercat als països de la Unió Europea. Per funcions.

Percentatge

	Catalunya	Espanya	Alemanya(1)	Àustria	Bèlgica	Dinamarca	Finlàndia
Malaltia	5,0	5,8	8,0	:	6,3	5,7	;
Invalidesa-incapacitat	1,8	1,8	2,7	:	2,2	2,9	;
Accident de treball-malaltia professional	0,5	0,5	0,8	:	0,5	0,2	;
Vellesa	6,7	7,3	9,2	:	8,6	12,1	;
Supervivència	1,9	2,3	3,0	:	2,8	0,0	;
Maternitat	0,2	0,2	0,2	:	0,2	0,5	;
Família	0,2	0,2	2,0	:	1,9	3,3	;
Promoció de l'ocupació	0,0	0,1	0,7	:	0,4	1,8	;
Atur	4,3	4,0	2,0	:	2,4	3,7	;
Habitatge	0,1	0,1	0,2	:	:	0,8	;
Diverses	0,1	0,3	0,7	:	0,3	1,8	;
Total prestacions	**20,8**	**22,6**	**29,6**	**:**	**25,7**	**33,0**	**33,7**

continua >

Percentatge

França	Grècia	Holanda	Irlanda	Itàlia	Luxemburg	Portugal	Regne Unit	Suècia	
7,6	2,3	6,7	5,7	5,1	5,5	5,9	:	:	Malaltia
1,7	1,4	6,7	1,4	1,6	2,6	1,9	:	:	Invalidesa-incapacitat
0,5	0,0	(2)	0,1	0,5	0,7	0,4	:	:	Accident de treball-malaltia professional
10,7	8,5	9,7	4,2	12,8	7,3	5,7	:	:	Vellesa
1,9	1,6	1,7	1,2	2,8	3,3	1,2	:	:	Supervivència
0,4	0,1	0,2	0,4	0,1	0,3	0,1	:	:	Maternitat
2,4	0,1	1,5	2,1	0,8	2,8	0,8	:	:	Família
0,6	:	:	0,8	0,0	0,2	0,1	:	:	Promoció de l'ocupació
1,8	0,4	3,2	2,6	0,6	0,3	0,9	:	:	Atur
0,9	0,1	0,3	0,6	0,0	0,0	0,0	:	:	Habitatge
0,5	0,6	0,9	0,4	0,0	0,0	0,2	:	:	Diverses
28,9	**15,2**	**30,9**	**19,5**	**24,3**	**23,1**	**17,3**	**:**	**:**	**Total prestacions**

Font: Institut d'Estadística de Catalunya i Eurostat.
(:) No hi ha informació
(1) La informació sobre Alemanya es refereix a la demarcació anterior a la reunificació per 1991 i a l'Alemanya reunificada a partir de 1992.
(2) La funció "Accident de treball-malaltia professional" ha estat agregada a "Invalidesa-incapacitat" en el cas d'Holanda.
(P) Dades provisionals.

Comptes integrats de protecció social. 1995

5.1 Comptes integrats de protecció social.1995 (A).

Despesa corrent en protecció social per funcions.

Milions de pessetes

	Catalunya		% Catalunya/	Espanya	
	Import	%	Espanya	Import	%
Malaltia	623.337	23,4	**15,69**	3.971.761	25,2
Invalidesa-incapacitat	223.301	8,4	**17,84**	1.252.021	7,9
Accident de treball-malaltia professional	61.933	2,3	**17,86**	346.849	2,2
Vellesa	897.047	33,6	**17,60**	5.097.474	32,3
Supervivència	241.912	9,1	**15,39**	1.572.220	10,0
Maternitat	27.365	1,0	**16,40**	166.854	1,1
Família	25.304	0,9	**20,21**	125.196	0,8
Promoció de l'ocupació	6.313	0,2	**7,68**	82.201	0,5
Atur	418.380	15,7	**19,29**	2.169.287	13,7
Habitatge	7.094	0,3	**11,12**	63.787	0,4
Diverses	20.141	0,8	**11,64**	173.087	1,1
Total prestacions	**2.552.128**	95,7	**16,99**	**15.020.737**	95,2
Despeses d'administració	**54.888**	2,1	**14,82**	**370.454**	2,3
Altres despeses	**60.573**	2,3	**15,61**	**387.968**	2,5
Total protecció social	**2.667.589**	**100,0**	**16,91**	**15.779.159**	**100,0**

Font: Institut d'Estadística de Catalunya.
(A) Avanç de dades.

5.2 Comptes integrats de protecció social.1995 (A) .

Finançament de la despesa corrent de protecció social per fonts.

Milions de pessetes

	Catalunya		% Catalunya/	Espanya	
	Import	%	Espanya	Import	%
Cotitzacions dels empresaris	1.450.938	50,9	17,8	8.129.854	50,7
Cotitzacions de les persones protegides	519.725	18,2	18,2	2.863.284	17,9
Aportacions públiques	823.796	28,9	17,5	4.715.914	29,4
Altres ingressos corrents	55.593	2,0	17,4	319.589	2,0
Total ingressos	**2.850.051**	**100,0**	**17,8**	**16.028.641**	**100,0**

Font: Institut d'Estadística de Catalunya.
(A) Avanç de dades.

5.3 Comptes integrats de protecció social.1995 (A).

Despeses corrents per grups d'administracions de protecció social, funcions i tipus de prestació. (1/3).

Milions de pessetes

	Sistema de la Seguretat Social	Instituto Nacional de Empleo	Règims especials per a funcionaris	Resta del sistema	Àmbit de gestió **Total sistema**	Àmbit de gestió de la Generalitat de Catalunya
Total protecció social	**1.860.329**	**324.799**	**104.238**	**378.223**	**2.667.589**	**591.500**
Prestacions de protecció social	1.808.485	307.796	103.197	332.651	**2.552.128**	548.069
Funció 'Malaltia'	566.672	-	25.219	31.446	**623.337**	484.568
prestacions socials en diner	86.423	-	10.029	19.486	**115.938**	4.376
de substitució	86.384	-	10.029	19.486	**115.899**	4.337
periòdiques de curta durada	86.384	-	10.029	19.486	**115.899**	4.337
altres prestacions	40	-	-	-	**40**	40
d'un sol cop	40	-	-	-	**40**	40
prestacions socials en espècie	304.592	-	15.190	2.168	**321.950**	304.592
subministraments directes	302.393	-	15.190	212	**317.794**	302.393
d'assistència mèdica	302.393	-	15.190	212	**317.794**	302.393
reembossaments	2.200	-	-	1.956	**4.155**	2.200
d'assistència mèdica	2.200	-	-	1.956	**4.155**	2.200
altres prestacions en forma de béns i serveis	175.656	-	-	9.793	**185.449**	175.600
subministraments directes	175.656	-	-	9.793	**185.449**	175.600
d'assistència mèdica	175.656	-	-	9.793	**185.449**	175.600
Funció 'Invalidesa-incapacitat'	170.311	-	11.445	41.546	**223.301**	11.370
prestacions socials en diner	162.971	-	10.891	25.345	**199.207**	3.684
de substitució	142.777	-	10.505	4.077	**157.359**	-
periòdiques de llarga durada	142.457	-	10.505	4.061	**157.023**	-
d'un sol cop	321	-	-	16	**336**	-
de compensació	1.986	-	386	1.178	**3.550**	1.009
periòdiques de llarga durada	788	-	231	-	**1.019**	-
d'un sol cop	1.198	-	156	1.178	**2.532**	1.009
altres prestacions	18.207	-	-	20.090	**38.297**	2.675
periòdiques de llarga durada	18.207	-	-	20.090	**38.297**	2.675
prestacions socials en espècie	5.069	-	553	738	**6.360**	4.527
subministraments directes	2.493	-	8	728	**3.229**	2.493
d'acció social	2.493	-	8	566	**3.068**	2.493
altres subministraments	-	-	-	161	**161**	-
reembossaments	2.576	-	545	10	**3.131**	2.034
d'assistència mèdica	2.203	-	545	-	**2.748**	2.024
d'acció social	373	-	-	10	**383**	10
altres prestacions en forma de béns i serveis	2.271	-	-	15.463	**17.735**	3.159
subministraments directes	2.271	-	-	15.463	**17.735**	3.159
d'assistència mèdica	2.271	-	-	-	**2.271**	2.271
d'acció social	-	-	-	15.463	**15.463**	888
Funció 'Accident de treball-malaltia professional'	59.425	-	-	2.508	**61.933**	4.064
prestacions socials en diner	35.212	-	-	1.523	**36.736**	-
de substitució	34.984	-	-	1.523	**36.507**	-
periòdiques de llarga durada	18.083	-	-	-	**18.083**	-
periòdiques de curta durada	15.414	-	-	1.523	**16.937**	-
d'un sol cop	1.487	-	-	-	**1.487**	-
altres prestacions en diner	229	-	-	-	**229**	-
d'un sol cop	229	-	-	-	**229**	-
prestacions socials en espècie	9.132	-	-	-	**9.132**	1.852
subministraments directes	9.132	-	-	-	**9.132**	1.852
d'assistència mèdica	8.503	-	-	-	**8.503**	1.852
altres	629	-	-	-	**629**	-
altres prestacions en forma de béns i serveis	15.081	-	-	985	**16.066**	2.212
subministraments directes	15.081	-	-	985	**16.066**	2.212
d'assistència mèdica	15.081	-	-	-	**15.081**	1.227
altres subministraments	-	-	-	985	**985**	985

5.3 Comptes integrats de protecció social.1995 (A) .

Despeses corrents per grups d'administracions de protecció social, funcions i tipus de prestació. (2/3).

Milions de pessetes

	Sistema de la Seguretat Social	Instituto Nacional de Empleo	Règims especials per a funcionaris	Resta del sistema	**Total sistema**	Àmbit de gestió de la Generalitat de Catalunya
Funció 'Vellesa'	778.629	-	38.380	80.039	**897.047**	15.207
prestacions socials en diner	772.952	-	38.318	61.036	**872.307**	4.567
de substitució	762.017	-	38.265	57.631	**857.914**	1.162
periòdiques de llarga durada	762.017	-	38.129	57.614	**857.760**	1.162
d'un sol cop	-	-	137	17	**153**	-
de compensació	-	-	7	452	**459**	452
periòdiques de curta durada	-	-	-	452	**452**	452
d'un sol cop	-	-	7	-	**7**	-
altres prestacions	10.935	-	46	2.953	**13.934**	2.953
periòdiques de llarga durada	10.935	-	46	2.953	**13.934**	2.953
prestacions socials en espècie	4.435	-	61	4.771	**9.268**	5.012
subministraments directes	4.435	-	61	4.244	**8.740**	4.484
d'acció social	4.435	-	61	2.705	**7.201**	4.484
altres subministraments	0	-	-	1.539	**1.539**	-
reembossaments	0	-	-	528	**528**	528
d'acció social	0	-	-	528	**528**	528
altres prestacions en forma de béns i serveis	1.241	-	-	14.231	**15.472**	5.628
subministraments directes	1.241	-	-	14.231	**15.472**	5.628
d'acció social	1.241	-	-	14.231	**15.472**	5.628
Funció 'Supervivència'	203.737	-	25.120	13.055	**241.912**	-
prestacions socials en diner	203.737	-	25.120	13.055	**241.912**	-
de substitució	203.665	-	24.964	6.998	**235.628**	-
periòdiques de llarga durada	203.665	-	24.964	6.998	**235.628**	-
de compensació	1	-	1	-	**2**	-
d'un sol cop	1	-	1	-	**2**	-
altres prestacions	71	-	155	6.057	**6.283**	-
periòdiques de llarga durada	-	-	-	5.046	**5.046**	-
d'un sol cop	71	-	155	1.011	**1.237**	-
Funció 'Maternitat'	25.661	-	1.248	455	**27.365**	14.324
prestacions socials en diner	11.690	-	833	47	**12.570**	354
de substitució	11.690	-	833	-	**12.522**	354
periòdiques de curta durada	11.690	-	833	-	**12.522**	354
de compensació	-	-	-	47	**47**	-
d'un sol cop	-	-	-	47	**47**	-
prestacions socials en espècie	6.653	-	416	-	**7.069**	6.653
subministraments directes	6.653	-	416	-	**7.069**	6.653
d'assistència mèdica	6.653	-	416	-	**7.069**	6.653
altres prestacions en forma de béns i serveis	7.319	-	-	408	**7.727**	7.317
subministraments directes	7.319	-	-	408	**7.727**	7.317
d'assistència mèdica	7.319	-	-	408	**7.727**	7.317
Funció 'Família'	3.113	-	54	22.137	**25.304**	11.835
prestacions socials en diner	3.113	-	54	5.610	**8.777**	232
de compensació	3.113	-	54	5.610	**8.777**	232
periòdiques de llarga durada	3.113	-	54	5.610	**8.777**	232
prestacions socials en espècie	-	-	-	5.232	**5.232**	4.690
subministraments directes	-	-	-	5.232	**5.232**	4.690
d'acció social	-	-	-	5.232	**5.232**	4.690
altres prestacions en forma de béns i serveis	-	-	-	11.296	**11.296**	6.913
subministraments directes	-	-	-	11.296	**11.296**	6.913
d'acció social	-	-	-	11.296	**11.296**	6.913

5.3 Comptes integrats de protecció social.1995 (A) .

Despeses corrents per grups d'administracions de protecció social, funcions i tipus de prestació. (3/3).

Milions de pessetes

	Sistema de la Seguretat Social	Instituto Nacional de Empleo	Règims especials per a funcionaris	Resta del sistema	Total sistema	Àmbit de gestió de la Generalitat de Catalunya
Funció 'Promoció de l'ocupació'	-	4.621	-	1.692	**6.313**	1.561
prestacions socials en diner	-	2.401	-	872	**3.272**	872
altres prestacions	-	2.401	-	872	**3.272**	872
periòdiques de curta durada	-	2.401	-	872	**3.272**	872
prestacions socials en espècie	-	-	-	262	**262**	131
subministraments directes	-	-	-	262	**262**	131
altres	-	-	-	262	**262**	131
altres prestacions en forma de béns i serveis	-	2.220	-	558	**2.779**	558
subministraments directes	-	2.220	-	558	**2.779**	558
altres subministraments	-	2.220	-	558	**2.779**	558
Funció 'Atur'	-	303.175	-	115.205	**418.380**	-
prestacions socials en diner	-	303.175	-	115.205	**418.380**	-
de substitució	-	303.175	-	12.056	**315.231**	-
periòdiques de llarga durada	-	239.602	-	-	**239.602**	-
periòdiques de curta durada	-	59.751	-	12.056	**71.807**	-
d'un sol cop	-	3.822	-	-	**3.822**	-
altres prestacions	-	-	-	103.149	**103.149**	-
d'un sol cop	-	-	-	103.149	**103.149**	-
Funció 'Habitatge'	-	-	177	6.918	**7.094**	173
prestacions socials en espècie	-	-	177	6.918	**7.094**	173
subministraments directes	-	-	177	22	**199**	-
altres	-	-	177	22	**199**	-
reembossaments	-	-	-	6.896	**6.896**	173
altres reembossaments	-	-	-	6.896	**6.896**	173
Funció 'Diverses'	937	-	1.554	17.650	**20.141**	4.967
prestacions socials en diner	937	-	1.554	4.786	**7.276**	4.610
de compensació	-	-	-	283	**283**	-
d'un sol cop	-	-	-	283	**283**	-
altres prestacions	937	-	1.554	4.503	**6.993**	4.610
periòdiques de llarga durada	922	-	-	3.825	**4.748**	3.693
d'un sol cop	14	-	1.554	677	**2.246**	917
prestacions socials en espècie	-	-	-	597	**597**	71
subministraments directes	-	-	-	597	**597**	71
d'acció social	-	-	-	597	**597**	71
altres prestacions en forma de béns i serveis	-	-	-	12.268	**12.268**	287
subministraments directes	-	-	-	12.268	**12.268**	287
d'acció social	-	-	-	12.268	**12.268**	287
Despeses d'administració	40.774	4.604	993	8.518	**54.888**	12.103
Remuneració d'assalariats	27.164	3.521	818	5.846	**37.349**	8.175
Compra de béns i serveis	13.610	1.083	174	2.672	**17.539**	3.927
Altres despeses corrents	11.070	12.399	48	37.055	**60.573**	31.329

Font: Institut d'Estadística de Catalunya.
(A) Avanç de dades.

5.4 Comptes integrats de protecció social.1995 (A) .

Finançament de la despesa corrent, per grups d'administracions, naturalesa i sector de procedència.

Milions de pessetes

	Sistema de la Seguretat Social	Instituto Nacional de Empleo	Règims especials per a funcionaris	Resta del sistema	**Total sistema**	Àmbit de gestió de la Generalitat
Total ingressos corrents	**1.984.061**	**394.919**	**108.778**	**362.293**	**2.850.051**	**74.047**
Cotitzacions socials	1.366.902	285.835	106.229	211.696	**1.970.663**	6.092
Del l'empleador	937.567	231.986	92.038	189.347	**1.450.938**	6.092
cotitzacions reals	937.567	231.986	16.084	14.896	**1.200.533**	-
de l'Administració autonòmica	19.082	5.498	40	308	**24.929**	-
de l'Administració central	7.793	2.245	16.044	126	**26.208**	-
de la Seguretat Social	22.837	6.580	-	368	**29.786**	-
de l'Administració local	29.916	8.620	-	482	**39.018**	-
d'empreses	854.551	209.043	-	13.557	**1.077.151**	-
de les llars	3.388	-	-	55	**3.442**	-
cotitzacions fictícies	-	-	75.953	174.451	**250.404**	6.092
de l'Administració autonòmica	-	-	2.841	-	**2.841**	2.841
de l'Administració central	-	-	63.730	-	**63.730**	-
de la Seguretat Social	-	-	3.252	-	**3.252**	3.252
de l'Administració local	-	-	6.131	-	**6.131**	-
d'empreses	-	-	-	174.451	**174.451**	-
De les persones protegides	429.335	53.849	14.192	22.349	**519.725**	-
de pensionistes o altres persones	95.975	-	-	-	**95.975**	-
dels assalariats	192.624	53.849	14.192	-	**260.665**	-
de treballadors autònoms	140.736	-	-	-	**140.736**	-
de les llars	-	-	-	22.349	**22.349**	-
Aportacions públiques	596.705	109.084	1.524	116.483	**823.796**	64.100
de l'Administració autonòmica	10	-	-	47.527	**47.537**	47.537
de l'Administració central	589.109	109.084	1.524	42.582	**742.299**	8.977
de l'Administració local	7.582	-	-	26.367	**33.950**	7.582
de la Unió Europea	4	-	-	5	**10**	4
Altres ingressos corrents	20.453	-	1.026	34.114	**55.593**	3.855
de l'Administració autonòmica	83	-	-	125	**209**	209
de l'Administració central	-	-	1.026	-	**1.026**	-
de la Seguretat Social	20.370	-	-	-	**20.370**	3.646
de l'Administració local	-	-	-	-	**-**	-
d'empreses	-	-	-	822	**822**	-
institucions privades sense lucre	-	-	-	6.441	**6.441**	-
de les llars	-	-	-	26.725	**26.725**	-

Font: Institut d'Estadística de Catalunya.
(A) Avanç de dades.

5.5 Comptes integrats de protecció social.1995 (A) .

Despesa corrent estandarditzada en prestacions de protecció social per habitant als països de la Unió Europea. Per funcions.

Unitats de poder de compra

	Catalunya	Espanya	**Europa**	Alemanya	Àustria	Bèlgica	Dinamarca	Finlàndia
Malaltia	759	752	:	:	:	:	:	:
Invalidesa-incapacitat	272	237	:	:	:	:	:	:
Accident de treball-malaltia professi	75	66	:	:	:	:	:	:
Vellesa	1.092	966	:	:	:	:	:	:
Supervivència	294	298	:	:	:	:	:	:
Maternitat	33	32	:	:	:	:	:	:
Família	31	24	:	:	:	:	:	:
Promoció de l'ocupació	8	16	:	:	:	:	:	:
Atur	509	411	:	:	:	:	:	:
Habitatge	9	12	:	:	:	:	:	:
Diverses	25	33	:	:	:	:	:	:
Total prestacions	**3.106**	**2.846**	:	:	:	:	:	:

continua >

Unitats de poder de compra

França	Grècia	Holanda	Irlanda	Itàlia	Luxemburg	Portugal	Regne Unit	Suècia	
:	:	:	:	:	:	:	:	:	Malaltia
:	:	:	:	:	:	:	:	:	Invalidesa-incapacitat
:	:	:	:	:	:	:	:	:	Accident de treball-malaltia professional
:	:	:	:	:	:	:	:	:	Vellesa
:	:	:	:	:	:	:	:	:	Supervivència
:	:	:	:	:	:	:	:	:	Maternitat
:	:	:	:	:	:	:	:	:	Família
:	:	:	:	:	:	:	:	:	Promoció de l'ocupació
:	:	:	:	:	:	:	:	:	Atur
:	:	:	:	:	:	:	:	:	Habitatge
:	:	:	:	:	:	:	:	:	Diverses
:	:	:	:	:	:	:	:	:	**Total prestacions**

(:) No hi ha informació.
(A) Avanç de dades.

5.6 Comptes integrats de protecció social.1995 (A) .

Despesa corrent en prestacions socials com a proporció del producte interior brut a preus de mercat als països de la Unió Europea. Per funcions.

Percentatge

	Catalunya	Espanya	Alemanya	Àustria	Bèlgica	Dinamarca	Finlàndia
Malaltia	4,7	5,7	:	:	:	:	:
Invalidesa-incapacitat	1,7	1,8	:	:	:	:	:
Accident de treball-malaltia professional	0,5	0,5	:	:	:	:	:
Vellesa	6,8	7,3	:	:	:	:	:
Supervivència	1,8	2,3	:	:	:	:	:
Maternitat	0,2	0,2	:	:	:	:	:
Família	0,2	0,2	:	:	:	:	:
Promoció de l'ocupació	0,0	0,1	:	:	:	:	:
Atur	3,2	3,1	:	:	:	:	:
Habitatge	0,1	0,1	:	:	:	:	:
Diverses	0,2	0,2	:	:	:	:	:
Total prestacions	**19,3**	**21,5**	:	:	:	:	:

continua >

Percentatge

	França	Grècia	Holanda	Irlanda	Itàlia	Luxemburg	Portugal	Regne Unit	Suècia
Malaltia	:	:	:	:	:	:	:	:	:
Invalidesa-incapacitat	:	:	:	:	:	:	:	:	:
Accident de treball-malaltia professional	:	:	:	:	:	:	:	:	:
Vellesa	:	:	:	:	:	:	:	:	:
Supervivència	:	:	:	:	:	:	:	:	:
Maternitat	:	:	:	:	:	:	:	:	:
Família	:	:	:	:	:	:	:	:	:
Promoció de l'ocupació	:	:	:	:	:	:	:	:	:
Atur	:	:	:	:	:	:	:	:	:
Habitatge	:	:	:	:	:	:	:	:	:
Diverses	:	:	:	:	:	:	:	:	:
Total prestacions	:	:	:	:	:	:	:	:	:

Font: Institut d'Estadística de Catalunya i Eurostat.
(:) No hi ha informació.
(A) Avanç de dades.

Evolució de la despesa en prestacions de protecció social
Comptes integrats de protecció social. 1991-1995

6.1 Comptes integrats de protecció social. 1991-1995.

Evolució de la despesa corrent en prestacions de protecció social per funcions.

Milions de pessetes

	1991	1992	1993	1994(P)	1995(A)
Malaltia	487.604	558.634	580.692	607.494	623.337
Invalidesa-incapacitat	156.973	179.184	202.878	224.836	223.301
Accident de treball-malaltia professional	48.629	52.586	57.908	56.810	61.933
Vellesa	624.126	694.423	762.800	812.152	897.047
Supervivència	176.942	197.759	214.318	225.156	241.912
Maternitat	16.649	18.708	20.863	24.649	27.365
Família	17.119	18.960	19.799	23.403	25.304
Promoció de l'ocupació	9.864	5.970	6.048	5.528	6.313
Atur	385.239	436.531	604.347	522.804	418.380
Habitatge	11.402	9.469	8.048	7.085	7.094
Diverses	15.060	16.035	19.203	17.752	20.141
Total prestacions	**1.949.605**	**2.188.260**	**2.496.902**	**2.527.670**	**2.552.128**

Font: Institut d'Estadística de Catalunya.
(P) Dades provisionals.
(A) Avanç de dades.

6.2 Comptes integrats de protecció social. 1991-1995.

Evolució de la despesa corrent en prestacions de protecció social per funcions.

Percentatge

	1991	1992	1993	1994(P)	1995(A)
Malaltia	25,0	25,5	23,3	24,0	24,4
Invalidesa-incapacitat	8,1	8,2	8,1	8,9	8,7
Accident de treball-malaltia professional	2,5	2,4	2,3	2,2	2,4
Vellesa	32,0	31,7	30,5	32,1	35,1
Supervivència	9,1	9,0	8,6	8,9	9,5
Maternitat	0,9	0,9	0,8	1,0	1,1
Família	0,9	0,9	0,8	0,9	1,0
Promoció de l'ocupació	0,5	0,3	0,2	0,2	0,2
Atur	19,8	19,9	24,2	20,7	16,4
Habitatge	0,6	0,4	0,3	0,3	0,3
Diverses	0,8	0,7	0,8	0,7	0,8
Total prestacions	**100,0**	**100,0**	**100,0**	**100,0**	**100,0**

Font: Institut d'Estadística de Catalunya.
(P) Dades provisionals.
(A) Avanç de dades.

6.3 Comptes integrats de protecció social. 1991-1995.

Evolució en pessetes constants de la despesa corrent en prestacions socials per funcions.

Milions de pessetes de 1992

	1991	1992	1993	1994(P)	1995(A)
Malaltia	520.353	558.634	551.464	551.766	541.561
Invalidesa-incapacitat	167.515	179.184	192.666	204.210	194.006
Accident de treball-malaltia professional	51.895	52.586	54.993	51.599	53.808
Vellesa	666.045	694.423	724.407	737.649	779.363
Supervivència	188.826	197.759	203.531	204.502	210.175
Maternitat	17.768	18.708	19.813	22.388	23.775
Família	18.269	18.960	18.802	21.256	21.984
Promoció de l'ocupació	10.527	5.970	5.743	5.021	5.485
Atur	411.113	436.531	573.928	474.845	363.493
Habitatge	12.167	9.469	7.643	6.435	6.164
Diverses	16.071	16.035	18.237	16.124	17.499
Total prestacions	**2.080.549**	**2.188.260**	**2.371.227**	**2.295.795**	**2.217.314**

Font: Institut d'Estadística de Catalunya.
(P) Dades provisionals.
(A) Avanç de dades.

6.4 Comptes integrats de protecció social. 1991-1995.

Evolució de la despesa corrent en prestacions socials per funcions com a proporció del producte interior brut a preus de mercat.

Percentatge

	1991	1992	1993	1994(P)	1995(A)
Malaltia	4,7	5,0	5,1	5,0	4,7
Invalidesa-incapacitat	1,5	1,6	1,8	1,8	1,7
Accident de treball-malaltia professional	0,5	0,5	0,5	0,5	0,5
Vellesa	6,1	6,3	6,7	6,7	6,8
Supervivència	1,7	1,8	1,9	1,9	1,8
Maternitat	0,2	0,2	0,2	0,2	0,2
Família	0,2	0,2	0,2	0,2	0,2
Promoció de l'ocupació	0,1	0,1	0,1	0,0	0,0
Atur	3,7	3,9	5,3	4,3	3,2
Habitatge	0,1	0,1	0,1	0,1	0,1
Diverses	0,1	0,1	0,2	0,1	0,2
Total prestacions	**18,9**	**19,7**	**22,0**	**20,8**	**19,3**

Font: Institut d'Estadística de Catalunya.
(P) Dades provisionals.

6.5 Comptes integrats de protecció social. 1991-1995.

Evolució de la despesa corrent per habitant en prestacions de protecció social per funcions.

Pessetes

	1991	1992	1993	1994(P)	1995(A)
Malaltia	80.469	91.669	95.248	99.639	102.171
Invalidesa-incapacitat	25.905	29.403	33.277	36.877	36.601
Accident de treball-malaltia professional	8.025	8.629	9.498	9.318	10.151
Vellesa	103.000	113.952	125.118	133.206	147.035
Supervivència	29.201	32.451	35.154	36.929	39.652
Maternitat	2.748	3.070	3.422	4.043	4.485
Família	2.825	3.111	3.247	3.839	4.148
Promoció de l'ocupació	1.628	980	992	907	1.035
Atur	63.576	71.633	99.128	85.749	68.577
Habitatge	1.882	1.554	1.320	1.162	1.163
Diverses	2.485	2.631	3.150	2.912	3.301
Total prestacions	**321.744**	**359.084**	**409.555**	**414.580**	**418.320**

Font: Institut d'Estadística de Catalunya.
(P) Dades provisionals.
(A) Avanç de dades.

6.6 Comptes integrats de protecció social. 1991-1995.

Evolució en pessetes constants de la despesa corrent per habitant en prestacions de protecció social per funcions.

Pessetes de 1992

	1991	1992	1993	1994(P)	1995(A)
Malaltia	85.874	91.669	90.454	90.499	88.767
Invalidesa-incapacitat	27.645	29.403	31.602	33.494	31.800
Accident de treball-malaltia professional	8564	8629	9020	8463	8820
Vellesa	109.918	113.952	118.821	120.987	127.746
Supervivència	31.162	32.451	33.384	33.542	34.450
Maternitat	2.932	3.070	3.250	3.672	3.897
Família	3.015	3.111	3.084	3.486	3.603
Promoció de l'ocupació	1.737	980	942	824	899
Atur	67.846	71.633	94.139	77.883	59.580
Habitatge	2.008	1.554	1.254	1.055	1.010
Diverses	2.652	2.631	2.991	2.645	2.868
Total prestacions	**343.354**	**359.084**	**388.941**	**376.549**	**363.441**

Font: Institut d'Estadística de Catalunya.
(P) Dades provisionals.

6.7 Comptes integrats de protecció social. 1991-1995.

Evolució de la despesa corrent en prestacions socials per funcions com a proporció del conjunt de l'Estat.

Percentatge

	1991	1992	1993	1994(P)	1995(A)
Malaltia	16,0	16,2	15,9	16,2	15,7
Invalidesa-incapacitat	17,5	17,9	18,4	19,0	17,8
Accident de treball-malaltia professional	18,4	18,2	19,1	17,9	17,9
Vellesa	17,2	17,2	17,3	17,2	17,6
Supervivència	15,8	15,6	15,7	15,5	15,4
Maternitat	15,4	15,7	16,6	16,0	16,4
Família	20,7	16,2	17,4	19,4	20,2
Promoció de l'ocupació	10,2	6,8	6,5	6,8	7,7
Atur	19,1	18,3	20,8	20,3	19,3
Habitatge	19,3	19,2	16,1	11,1	11,1
Diverses	10,2	10,0	12,6	10,8	11,6
Total prestacions	**17,0**	**16,9**	**17,5**	**17,3**	**17,0**

Font: Institut d'Estadística de Catalunya.
(P) Dades provisionals.
(A) Avanç de dades.

6.8 Comptes integrats de protecció social. 1991-1995.

Evolució de la despesa en prestacions socials gestionada per la Generalitat. Per funcions.

Milions de pessetes

	1991	1992	1993	1994(P)	1995(A)
Malaltia	359.238	415.153	451.032	482.762	484.568
Invalidesa-incapacitat	8.690	11.786	11.928	12.381	11.370
Accident de treball-malaltia professional	4.136	2.706	4.569	4.025	4.064
Vellesa	12.646	13.891	13.713	14.289	15.207
Supervivència	-	-	-	-	-
Maternitat	10.966	12.708	14.117	14.804	14.324
Família	5.710	6.894	7.088	10.675	11.835
Promoció de l'ocupació	1.318	1.281	1.203	618	1.561
Atur	-	-	-	-	-
Habitatge	90	136	186	198	173
Diverses	4.336	4.262	5.495	4.651	4.967
Total prestacions	**407.130**	**468.818**	**509.330**	**544.404**	**548.069**

Font: Institut d'Estadística de Catalunya.
(P) Dades provisionals.
(A) Avanç de dades.

6.9 Comptes integrats de protecció social. 1991-1995.

Evolució de la distribució de la despesa en prestacions de protecció social per grans grups d'administracions gestores.

Percentatge

	1991	1992	1993	1994(P)	1995(A)
Sistema Seguridad Social	64,7	65,3	63,3	67,1	70,9
Instituto Nacional de Empleo	15,1	14,5	15,5	15,6	12,1
Règims especials per a funcionariss	5,4	5,6	4,4	4,0	4,0
Resta del sistema	14,7	14,7	16,8	13,4	13,0
Total despesa en prestacions	**100,0**	**100,0**	**100,0**	**100,0**	**100,0**

Font: Institut d'Estadística de Catalunya.
(P) Dades provisionals.
(A) Avanç de dades.

6.10 Comptes integrats de protecció social. 1991-1995.

Evolució de la despesa en prestacions de protecció social per tipus.

Milions de pessetes

	1991	1992	1993	1994(P)	1995(A)
Prestacions socials en diner	1.473.069	1.639.010	1.904.930	1.903.009	1.916.375
periòdiques de llarga durada	1.147.829	1.292.906	1.466.698	1.552.175	1.579.915
periòdiques de curta durada	189.603	206.051	216.724	215.225	220.890
d'un sol cop	135.637	140.053	221.509	135.609	115.569
Prestacions socials en espècie	476.537	549.250	591.972	624.662	635.754
d'assistència mèdica	410.890	475.980	513.758	545.895	550.797
d'acció social	49.339	58.391	64.120	65.622	71.508
altres	16.308	14.879	14.094	13.144	13.449
Total prestacions	**1.949.605**	**2.188.260**	**2.496.902**	**2.527.670**	**2.552.128**

Font: Institut d'Estadística de Catalunya.
(P) Dades provisionals.
(A) Avanç de dades.

6.11 Comptes integrats de protecció social. 1991-1995.

Evolució de la despesa en prestacions de protecció social per tipus.

Percentatge

	1991	1992	1993	1994(P)	1995(A)
Prestacions socials en diner	75,6	74,9	76,3	75,3	75,1
periòdiques de llarga durada	58,9	59,1	58,7	61,4	61,9
periòdiques de curta durada	9,7	9,4	8,7	8,5	8,7
d'un sol cop	7,0	6,4	8,9	5,4	4,5
Prestacions socials en espècie	24,4	25,1	23,7	24,7	24,9
d'assistència mèdica	21,1	21,8	20,6	21,6	21,6
d'acció social	2,5	2,7	2,6	2,6	2,8
altres	0,8	0,7	0,6	0,5	0,5
Total prestacions	**100,0**	**100,0**	**100,0**	**100,0**	**100,0**

Font: Institut d'Estadística de Catalunya.
(P) Dades provisionals.
(A) Avanç de dades.

6.12 Comptes integrats de protecció social. 1991-1995.

Evolució de la despesa per habitant en prestacions socials als països de la Unió Eu

Ecus de 1992

	1991	1992	1993	1994(P)	1995(A)
Catalunya	2.578	2.710	2.956	2.868	2.762
Espanya	2.368	2.511	2.638	2.579	2.531
Europa(1)	4.006	4.211	4.310	4.464	:
Alemanya	5.409	5.452	5.537	5.586	:
Àustria	:	:	:	5.428	:
Bèlgica	4.314	4.402	4.324	4.469	:
Dinamarca	6.351	6.609	6.948	7.313	:
Finlàndia	5.078	5.406	5.491	5.654	:
França	4.804	4.959	5.126	5.177	:
Grècia	1.039	1.014	1.042	1.080	:
Holanda	5.099	5.166	5.191	5.112	:
Irlanda	2.133	2.262	2.398	2.488	:
Itàlia	3.856	4.059	4.009	4.020	:
Luxemburg	5.504	5.668	6.107	6.364	:
Portugal	1.139	1.263	1.289	1.376	:
Regne Unit	3.390	3.617	3.839	:	:
Suècia	:	:	:	:	:

Font: Institut d'Estadística de Catalunya i Eurostat.
(:) No hi ha informació disponible.
(1) Mitjana ponderada dels països sobre els quals es presenta informació.
(2) La informació sobre Alemanya es refereix a la demarcació anterior a la reunificació per a 1991 i a l'Alemanya reunificada a partir de 199
(P) Dades provisionals.
(A) Avanç de dades.

6.13 Comptes integrats de protecció social. 1991-1995.

Evolució de la despesa estandarditzada per habitant en prestacions socials als països de la Unió Europea.

Unitats de poder de compra

	1991	1992	1993	1994(P)	1995(A)
Catalunya	2.743	2.893	3.246	3.285	3.106
Espanya	2.519	2.680	2.896	2.955	2.846
Europa(1)	3.868	4.161	4.312	4.549	:
Alemanya(2)	4.751	4.940	5.099	5.413	:
Àustria	:	:	:	5.499	:
Bèlgica	4.238	4.479	4.621	4.873	:
Dinamarca	4.967	5.218	5.762	6.286	:
Finlàndia	4.558	4.582	4.970	4.755	:
França	4.638	4.893	5.072	5.182	:
Grècia	1.295	1.362	1.483	1.605	:
Holanda	4.821	5.088	5.272	5.374	:
Irlanda	2.212	2.493	2.610	2.853	:
Itàlia	3.821	4.105	4.049	4.234	:
Luxemburg	5.269	5.605	6.147	6.524	:
Portugal	1.564	1.766	1.897	2.112	:
Regne Unit	3.551	3.982	4.188	:	:
Suècia	:	:	:	:	:

Font: Institut d'Estadística de Catalunya i Eurostat.
(1) Mitjana ponderada dels països sobre els quals es presenta informació.
(2) La informació sobre Alemanya es refereix a la demarcació anterior a la reunificació per a 1991 i a l'Alemanya reunificada a partir de 199
(P) Dades provisionals.

Evolució del finançament corrent de la protecció social
Comptes integrats de protecció social. 1991-1995

7.1 Comptes integrats de protecció social. 1991-1995.

Evolució del finançament corrent de protecció social per fonts.

Milions de pessetes

	1991	1992	1993	1994(P)	1995(A)
Cotitzacions dels empresaris	1.190.424	1.333.066	1.439.108	1.442.982	1.450.938
Cotitzacions de les persones protegides	372.822	407.575	435.314	523.516	519.725
Aportacions públiques	561.500	615.404	758.284	761.263	823.796
Altres ingressos corrents	40.960	44.502	45.731	65.812	55.593
Total ingressos	**2.165.706**	**2.400.548**	**2.678.437**	**2.793.573**	**2.850.051**

Font: Institut d'Estadística de Catalunya.
(P) Dades provisionals.
(A) Avanç de dades.

7.2 Comptes integrats de protecció social. 1991-1995.

Evolució del finançament corrent de protecció social per fonts.

Percentatge

	1991	1992	1993	1994(P)	1995(A)
Cotitzacions dels empresaris	55,0	55,5	53,7	51,7	50,9
Cotitzacions de les persones protegides	17,2	17,0	16,3	18,7	18,2
Aportacions públiques	25,9	25,6	28,3	27,3	28,9
Altres ingressos corrents	1,9	1,9	1,7	2,4	2,0
Total ingressos	**100,0**	**100,0**	**100,0**	**100,0**	**100,0**

Font: Institut d'Estadística de Catalunya.
(P) Dades provisionals.
(A) Avanç de dades.

7.3 Comptes integrats de protecció social. 1991-1995.

Evolució en pessetes constants del finançament corrent de protecció social per fonts.

Milions de pessetes de 1992

	1991	1992	1993	1994(P)	1995(A)
Cotitzacions dels empresaris	1.270.378	1.333.066	1.366.674	1.310.610	1.260.589
Cotitzacions de les persones protegides	397.862	407.575	413.404	475.492	451.542
Aportacions públiques	599.212	615.404	720.118	691.429	715.722
Altres ingressos corrents	43.711	44.502	43.429	59.775	48.300
Total ingressos	**2.311.163**	**2.400.548**	**2.543.625**	**2.537.305**	**2.476.152**

Font: Institut d'Estadística de Catalunya.
(P) Dades provisionals.
(A) Avanç de dades.

7.4 Comptes integrats de protecció social. 1991-1995.

Evolució del finançament corrent de protecció social per fonts, com a proporció del conjunt de l'Estat.

Percentatge

	1991	1992	1993	1994(P)	1995(A)
Cotitzacions dels empresaris	19,2	18,5	18,6	18,1	17,8
Cotitzacions de les persones protegides	18,7	18,0	17,0	18,3	18,2
Aportacions públiques	18,1	16,2	15,8	17,0	17,5
Altres ingressos corrents	14,6	14,5	14,7	20,7	17,4
Total ingressos	**18,7**	**17,7**	**17,4**	**17,9**	**17,8**

Font: Institut d'Estadística de Catalunya.
(P) Dades provisionals.
(A) Avanç de dades.

7.5 Comptes integrats de protecció social. 1991-1995.

Evolució del finançament corrent per grans grups d'administracions.

Percentatge

		1991	1992	1993	1994(P)	1995(A)
Sistema Seguretat Social		65,8	65,4	62,4	68,8	69,6
Instituto Nacional de Empleo		14,4	14,7	17,0	14,3	13,9
Règims especials funcionaris		5,0	5,1	4,4	3,8	3,8
Resta del sistema		14,7	14,9	16,4	13,1	12,7
Total ingressos	**Evolució en pessete**	**100,0**	**100,0**	**100,0**	**100,0**	**100,0**

Font: Institut d'Estadística de Catalunya.
(P) Dades provisionals.
(A) Avanç de dades.

7.6 Comptes integrats de protecció social. 1991-1995.

Evolució de la proporció del finançament generat per aportació pública als països de la Unió Europea.

Percentatge

	1991	1992	1993	1994(P)	1995(A)
Catalunya	25,9	25,6	28,3	27,3	28,9
Espanya	26,7	28,0	31,1	28,6	29,4
Europa(1)	28,7	31,3	32,2	27,8	:
Alemanya(2)	24,6	26,0	27,4	26,7	:
Àustria	:	:	:	26,7	:
Bèlgica	22,8	21,0	22,2	20,6	:
Dinamarca	81,3	81,8	81,2	75,6	:
Finlàndia	:	:	:	:	:
França	17,7	18,3	19,8	21,5	:
Grècia	16,7	17,8	18,5	19,2	:
Holanda	23,9	22,4	21,7	16,3	:
Irlanda	60,1	60,8	60,6	61,0	:
Itàlia	30,2	32,0	31,5	35,0	:
Luxemburg	39,4	40,6	41,0	42,6	:
Portugal	27,7	32,4	34,4	37,4	:
Regne Unit	42,4	43,8	43,9	:	:
Suècia	:	:	:	:	:

Font: Institut d'Estadística de Catalunya i Eurostat.
(:) No hi ha informació disponible.
(1) Mitjana ponderada dels països sobre els quals es presenta informació.
(2) La informació sobre Alemanya es refereix a la demarcació anterior a la reunificació per a 1991 i a l'Alemanya reunificada a partir de 1992.
(P) Dades provisionals.
(A) Avanç de dades.

Principals trets del Sistema europeu d'estadístiques de protecció social (SEEPROS)

L'any 98 es va publicar el volum I de la metodologia del Sistema europeu d'estadístiques integrades de protecció social (SEEPROS), fruit del prolongat treball d'un grup d'experts dels països membres de les Comunitats Europees i d'Eurostat.

Feia ja molts anys que l'agència estadística europea considerava entre els seus objectius l'assoliment d'una estadística que permetés comparar els volums i les característiques dels distints sistemes de protecció social.

Les dades disponibles fins aquell moment no superaven els problemes relacionats amb l'enorme diversitat dels sistemes de protecció social en abordar-los normalment des d'una perspectiva institucional o sectorial, sense tenir en compte que l'acció protectora pot prendre formes molt diverses.

En resposta a aquest repte, el SEEPROS es proposa observar i descriure la realitat tal com la percep la persona protegida, deixant en un segon terme (encara que prou rellevant) la forma institucional i financera que ha fet realitat aquesta protecció. Així, a tall d'exemple podem citar que recull tant les prestacions abonades per la Seguretat Social al treballador malalt, com les que aquest rep per altres mecanismes de previsió col·lectiva o directament de la mateixa empresa; mentre que una estadística que només reflectís les despeses de la Seguretat Social donaria una visió incorrecte dels nivells reals de protecció social a comparar, donat que la combinació d'aquestes formes protectores varia a cada país.

El concepte protecció social

El SEEPROS es construeix a partir del concepte de *despesa en protecció social*, que es defineix com *tota despesa ocasionada per la cobertura de les càrregues que resulten per als individus o les llars de l'aparició o de l'existència de certs riscos, contingències o necessitats, en la mesura en què aquesta despesa dóna lloc a la intervenció d'un «tercer» i que el beneficiari no hi correspon amb contrapartida simultània i equivalent.*

Aquesta concepció obre els comptes a les despeses fetes tant des del sector públic com des del privat sempre i que s'adrecin a cobrir les necessitats o riscos dels individus.

La despesa en protecció social

Inicialment, l'equip redactor de la metodologia va concloure que la despesa en protecció social havia d'incloure -a més dels recursos destinats a prestacions socials i per tal d'obtenir dimensions realment comparables- *les despeses efectuades en operacions de capital*, les *despeses corrents d'administració* vinculades directament a les prestacions i aquelles *altres despeses corrents* que, havent estat dutes a terme per institucions dedicades a la protecció social, no poguessin ser reflectides en altres parts dels comptes per no haver estat considerades en la norma metodològica.

Les dificultats reals en l'aplicació pràctica *han fet abandonar -de moment- la incorporació de les operacions de capital*, que no apareixen en cap de les publicacions fetes, però sí que s'han tingut en consideració la resta d'aspectes, de manera que les despeses corrents es classifiquen en:

Prestacions de protecció social
Despeses d'administració
Altres despeses corrents

El primer d'aquests grups constitueix l'objectiu fonamental de la metodologia i el cos bàsic de l'estadística. És dins d'ell que el SEEPROS introdueix el principal concepte per descriure el contingut protector de la despesa. Es tracta de la *funció de protecció social*, que classifica les prestacions segons els tipus de riscos que cobreixen. Són les següents:

Malaltia
Invalidesa-incapacitat
Accidents de treball-malaltia professional
Vellesa
Supervivència
Maternitat
Família
Promoció de l'ocupació
Atur
Habitatge
Diversos

D'aquesta relació en destaca *l'absència de tota referència a l'educació* que, per tant, queda fora del concepte i dels comptes de protecció social.

Al mateix temps, dins de cada funció es distingeixen les prestacions que prenen forma de *lliuraments en diner* a la persona beneficiària, de les que consisteixen a facilitar l'accés a *serveis en espècies*.

Finalment, cal esmentar que per tal d'adaptar-se a l'estructura de la Comptabilitat europea (SEC), el SEEPROS agrupa en un concepte a part, anomenat *Altres prestacions en forma de béns i serveis*, aquells serveis prestats directament en les instal'lacions pròpies de les administracions de protecció social. De fet inclou prestacions en espècie que l'usuari difícilment diferenciarà de les citades com a tal més amunt.

El finançament de la despesa en protecció social

La metodologia SEEPROS no tan sols aborda la descripció i quantificació de la despesa, sinó que també aporta els mitjans conceptuals necessaris per tal de poder construir una descripció acurada del seu finançament. Amb aquesta finalitat, les fonts de finançament es classifiquen seguint el criteri tradicional en:

- Cotitzacions dels *empleadors*. Dins les quals es distingeix entre les lliurades a entitats que cobreixen les possibles situacions de necessitat (cotitzacions reals) com les comptabilitzades com a contrapartida a la cobertura directa per part de l'ocupador (cotitzacions fictícies).
- Cotitzacions de les persones protegides. Dins les quals es distingeix entre les pagades per assalariats, les aportades per treballadors autònoms i la resta de persones (estudiants, pensionistes, etc.).
- Aportacions públiques
- Altres ingressos

Aquests conceptes són, al mateix temps, subdividits segons la naturalesa de l'entitat o persona que aporta els recursos d'acord amb la següent tipologia:

Empreses
Administració central
Administració autonòmica
Administració local
Administracions de la Seguretat Social
Llars
Institucions sense finalitat de lucre
Països de l'Unió Europea
Resta del món

Les funcions SEEPROS a Catalunya

El SEEPROS combina aquest ventall tipològic amb una detallada descripció de quines són les característiques de les prestacions que pertanyen a cada una de les funcions. Probablement, però, la manera més eficient de proporcionar al lector una visió del contingut dels comptes sigui fer una relació de les principals prestacions recollides en cada funció. En el cas de Catalunya per a l'any 995 són les següents:

Malaltia

Inclou l'assistència sanitària, així com la cobertura de les contingències derivades de malaltia, exceptuant aquelles ocasions en què la prestació es deriva directament de situacions d'invalidesa, d'accident de treball, malaltia professional o maternitat:

1. Prestacions en diner, periòdiques de substitució de curta durada: Cobertura de la incapacitat laboral transitòria per malaltia comuna.
2. Prestacions en espècie, subministraments directes d'assistència mèdica: Cobertura de l'assistència sanitària per malaltia comuna mitjançant concertació o conveni amb tercers. Cobertura de la despesa farmacèutica.
3. Reembossaments per assistència mèdica: Cobertura d'assistència mèdica per reembossament d'alguns règims especials de protecció social.
4. Altres reembossaments: reembossaments per desplaçaments.

Altres prestacions en forma de béns i serveis d'assistència mèdica: Prestació directa d'assistència mèdica.

Invalidesa-incapacita

Inclou totes aquelles prestacions dirigides a atendre o compensar directament les situacions d'invalidesa o incapacitat:

1. Prestacions en diner, periòdiques de substitució de llarga durada: pensions d'invalidesa dels menors de 65 anys.
2. Prestacions en diner d'un sol cop, de compensació: indemnitzacions i ajuts individuals a persones discapacitades.
3. Altres prestacions en diner, periòdiques de llarga durada: subsidis a persones amb disminució en situació econòmica precària. Prestacions per a la integració laboral de les persones disminuïdes. Sou del personal disminuït (venedors del cupó i altres) de l'ONCE.
4. Prestacions en espècie, subministraments directes d'acció social: atenció a persones disminuïdes en centres concertats.
5. Reembossaments d'assistència mèdica: ajuts per pròtessis i vehicles per a discapacitats.
6. Reembossaments per acció social: Cobertura de l'atenció per tercera persona i per mobilitat i transport.
7. Altres prestacions en forma de béns i serveis d'assistència mèdica: atenció directa de rehabilitació.
8. D'acció social: atenció a persones disminuïdes en establiments socials propis de les administracions de protecció social.

Accident de treball/malaltia professional

Inclou totes aquelles prestacions dirigides explícitament a atendre les persones afectades per accidents de treball o malaltia professional, així com les despeses encaminades a la seva prevenció:

1. Prestacions en diner, periòdiques de substitució de llarga durada: pensions d'invalidesa causada per accidents de treball o malaltia professional.
2. De substitució de curta durada: cobertura de la incapacitat temporal motivada per accident de treball/ malaltia professional.
3. De substitució d'un sol cop: indemnitzacions.
4. Prestacions en espècie, subministraments d'assistència mèdica: cobertura de l'assistència sanitària per malaltia comuna mitjançant concertació o conveni amb tercers. Cobertura de la despesa farmacèutica.
5. Altres prestacions en forma de béns i serveis d'assistència mèdica: prestació directa d'assistència mèdica en establiments propis.
6. Altres prestacions directes: centres de Seguretat i condicions de salut en el treball.

Vellesa

Agrupa totes les prestacions que atenen les necessitats específiques de la gent gran, exceptuant l'atenció sanitària:

1. Prestacions en diner, periòdiques de substitució de llarga durada: pensions contributives de jubilació i pensions d'invalidesa dels majors de 64 anys.
2. Altres periòdiques de llarga durada: pensions no contributives per a gent gran.
3. Prestacions en espècie, subministraments d'acció social: cobertura de l'assistència social a gent gran mitjançant concertació o conveni amb tercers.
4. Altres prestacions en forma de béns i serveis d'acció social: Prestació directa d'assistència social per a gent gran.

Supervivència

Inclou aquelles prestacions que el beneficiari rep d'acord amb la desaparició d'una tercera persona amb qui mantenia estretes relacions familiars:

1. Prestacions en diner, periòdiques de substitució de llarga durada: pensions contributives de viduïtat, orfenesa i a favor de familiars.
2. Altres prestacions en diner, periòdiques de llarga durada: pensions per supervivència a afectats per la Guerra Civil.
3. Altres prestacions d'un sol cop: indemnitzacions i auxilis per defunció.

Maternitat

Comprèn les prestacions que tenen per objecte cobrir les despeses generades en la gestació i naixement dels fills:

1. Prestacions en diner, periòdiques de substitució de curta durada: cobertura del període legal de descans per maternitat o adopció.
2. Prestacions en espècie, subministraments d'assistència mèdica: Cobertura de l'assistència sanitària per maternitat mitjançant concertació o conveni amb tercers.
3. Altres prestacions en forma de béns i serveis d'assistència mèdica: prestació directa d'assistència mèdica.

Família

Inclou, fonamentalment, totes aquelles prestacions que es proposen garantir una adequada atenció dels fills:

1. Prestacions en diner, periòdiques de compensació de llarga durada: prestacions per fill a càrrec no disminuït.
2. De compensació d'un sol cop: ajuts familiars, assignació per nupcialitat.
3. Prestacions en espècie, subministraments directes d'acció social: subvenció per a guarderies laborals i altres serveis prestats a la infància en situació de risc mitjançant convenis i concerts amb tercers.
4. Altres prestacions en forma de béns i serveis d'acció social: prestació directa d'acció social per a la infància en situació de risc.

Promoció de l'ocupació

Comprèn totes aquelles prestacions dutes a terme amb l'objectiu de facilitar a les persones protegides l'accés a un treball:

1. Altres prestacions en diner de curta durada: plans d'ocupació i de regulació, beques per a l'assistència a cursos de formació ocupacional i similar.
2. Altres prestacions en forma de béns i serveis: oficines de col·locació de l'Inem.

Atur

Prestacions que tenen com objectiu garantir la subsistència de les persones que perden total o parcialment el seu lloc de treball:

1. Prestacions en diner, periòdiques de substitució de llarga durada: prestacions contributives per atur.
2. Periòdiques de substitució de curta durada: prestacions no contributives per atur.
3. De substitució d'un sol cop: capitalització de la prestació d'atur.
4. Altres prestacions d'un sol cop: indemnitzacions per acomiadament.

Habitatge

Comprèn aquelles prestacions que persegueixen disminuir el cost d'utilització de l'habitatge, especialment per a aquelles famílies de recursos modestos. No s'hi inclouen les inversions que les administracions públiques efectuen per a la construcció d'habitatges de promoció pública, ja que són considerades operacions de capital:

1. Prestacions en espècie, altres reembossaments: subsidiació d'interessos i ajuts per al lloguer.

Diverses

A part d'un conjunt reduït de despeses no classificables, aquest apartat inclou fonamentalment totes les prestacions dirigides a atendre les necessitats de les persones marginades per situacions de risc social i que no hagin estat considerades en les altres funcions: indigència, minories ètniques, drogoaddiccions, etc., així com l'atenció primària de serveis socials:

1. Prestacions en diner, periòdiques de compensació de curta durada: renda mínima d'inserció.
2. Altres prestacions en diner d'un sol cop: prestacions socials d'urgència.
3. Altres prestacions en forma de béns i serveis d'acció social: serveis prestats per establiments i serveis propis de les administracions de protecció social.

Unitats d'informació

Les unitats d'observació són denominades en el SEEPROS *administracions de protecció social*. Poden ser entitats de dret -Institut Català de la Salut- o un conglomerat d'aquestes que compleixen funcions similars -mutualitats de previsió social-, per a cada una de les quals s'han comptabilitzat les despeses i el seu finançament.

Per a l'exposició dels comptes s'han agrupat aquestes administracions formant els següents grups:

Sistema de la Seguretat Social

Format per les entitats gestores de la Seguretat Social -Tesoreria General de la Seguridad Social (TGSS), Instituto Nacional de la Seguridad Social (INSS), Instituto Social de la Marina (ISM), Instituto Nacional de Servicios Sociales (INSERSO), Institut Català d'Assistència i Serveis Socials (ICASS) en la seva vessant de gestió de la Seguretat Social, Servei Català de la Salut (SCS), Institut Català de la Salut (ICS) i el conglomerat de mútues d'accident de treball i malalties professionals-, acapara la major part de la despesa en protecció social. La caracterització dels seus comptes s'ha fet utilitzant en primer lloc les memòries de gestió corresponents i les liquidacions pressupostàries en el cas dels organismes dependents de la Generalitat, l'*Anuari d'informació estadística* del Departament de Treball, l'*Anuario de estadísticas laborales* del Ministerio de Trabajo y Asuntos Sociales (MTAS) i la publicació monogràfica *Mutuas de accidentes de trabajo y enfermedades profesionales de la Seguridad Social*, editada també pel Ministerio de Trabajo y Asuntos Sociales. Finalment s'ha hagut de recórrer -en gairebé tots els casos- a consultes directes per tal d'aclarir aspectes necessaris per a l'aplicació de la metodologia.

En aquelles ocasions en què la informació disponible no oferia una territorialització correcta, aquesta s'ha efectuat per estimació; en el cas de la despesa i dels ingressos de les mútues d'accidents de treball d'àmbit superior a Catalunya s'ha utilitzat la seva pròpia distribució d'adherits i en alguns casos la taxa d'accidentalitat laboral.

Pel que fa als ingressos de la Seguretat Social, les cotitzacions de les distintes administracions públiques com a *empleadors* han estat proporcionades per les mateixes liquidacions pressupostàries en el cas dels organismes dependents de la Generalitat, per les Intervencions Generals de l'Estat i de la Generalitat, en el cas de les administracions locals, i per estimació a partir del nombre de treballadors pel que fa a l'Administració central.

Instituto Nacional de Empleo

Les memòries provincials disponibles de l'INEM, així com la informació bàsica sobre les prestacions individuals econòmiques aportada pels serveis centrals de l'ens estudiat i la informació proporcionada directament per algunes de les direccions provincials, han permès obtenir dades territorialitzades sobre el conjunt de prestacions econòmiques, s'ha hagut de recórrer a estimacions, depenent de les proporcions entre els volums de gestió, per arribar a una xifra sobre la territorialització dels recursos utilitzats per al funcionament de les oficines de col·locació i dels costos d'administració.

Règims de protecció de funcionaris públics

Es presenten en un grup específic d'anàlisi totes aquelles administracions que gestionen règims de protecció especials per a funcionaris públics. Inclou les despeses i el finançament de la Mutualidad General de Funcionarios Civiles del Estado (MUFACE), la Mutualidad General Judicial (MUGEJU), la Mutualidad Nacional de Previsión de la Administración Local (MUNPAL) (integrada l'any 993 al règim general de la Seguretat Social), l'Instituto Social de las Fuerzas Armadas (ISFAS) així com les classes passives de l'Estat i les prestacions laborals cobertes directament pel conjunt d'administracions públiques.

Les fonts que han permès obtenir la informació sobre aquest grup han estat bàsicament les memòries de les institucions implicades. Per a la territorialització s'ha hagut de recórrer sovint a les consultes directes, que han permès, en general, obtenir estimacions ajustades de les xifres corresponents a Catalunya.

La cobertura de la «Incapacitat temporal» no satisfeta per la Seguretat Social és comptabilitzada per les administracions públiques com a remuneració de personal. La seva estimació s'ha efectuat tenint en compte els resultats de l'Enquesta de costos laborals de l'any 992.

Altres administracions de protecció social

Aquest grup inclou la resta d'administracions que actuen en el camp de la protecció social:

- Organismes de la Generalitat no implicats en la gestió de la Seguretat Social i que actuen en el camp de la protecció social: Departament de Benestar Social (principalment ICASS - sense Seguretat Social- i Direcció General d'Atenció a la Infància), Departament de Justícia (justícia juvenil), Departament de Treball (promoció de l'ocupació, guarderies laborals, seguretat i condicions de treball, i renda mínima d'inserció),
- Organismes estatals: Ministerio de Obras Públicas (subsidiació d'interessos per a l'adquisició d'habitatges), Fondo de Garantias Salariales, pensions públiques reconegudes per l'Estat a les persones afectades per la Guerra Civil.
- El conjunt de les administracions locals, sobre el comportament de les quals hem efectuat estimacions de les liquidacions pressupostàries recollides per les intervencions estatal i autonòmica, la informació subministrada directament per alguns ajuntaments, així com l'anàlisi sobre la despesa local en serveis socials efectuada pel Mapa de Serveis Socials del Departament de Benestar Social.
- Les entitats privades sense afany lucratiu (Creu Roja, Once, Càritas, mutualitats de previsió social, caixes d'estalvis i altres entitats d'iniciativa social).
- Empreses (prestacions no subjectes a cotització). Les xifres corresponents s'han estimat a partir dels resultats de l'Enquesta de costos laborals de 992 i altres indicadors.

Àmbit de gestió de la Generalitat de Catalunya

Tot i que els grups fins aquí enumerats cobreixen l'univers de les administracions estudiades, des de la perspectiva de Catalunya és indispensable constituir també un grup amb el conjunt d'institucions que gestionen la protecció social i que depenen de la Generalitat de Catalunya.

S'han inclòs els següents organismes: Departament de Benestar Social, el conjunt de l'Institut Català d'Assistència i Serveis Socials, Servei Català de la Salut, Institut Català de la Salut, Departament de Justícia, Departament de Treball. Finalment s'han inclòs com una unitat més el conjunt de la despesa en prestacions socials no lligades a cotitzacions que la Generalitat ha lliurat als seus treballadors.

Com es dedueix de les notes precedents, la informació corresponent a aquests grup s'ha extret fonamentalment de les liquidacions pressupostàries subministrades per la Intervenció General, complementades per entrevistes amb personal tècnic de l'organisme corresponent.