

XIFRES 2010



Ajuntament de Cornellà
de Llobregat

| | |
|---|-----------|
| 1. DEMOGRAFIA I ESTRUCTURA DE LA POBLACIÓ | 4 |
| 1.1. Població, Superfície i Densitat. 2010..... | 4 |
| 1.2. Població per barris. 2010..... | 4 |
| 1.3. Població per edat i barri. 2010..... | 4 |
| 1.4 Piràmide d'edats. 2010..... | 5 |
| 1.6. Nacionalitat del estrangers per barris. 2010..... | 7 |
| 1.7 Evolució de la població 1940-2010..... | 8 |
| 2. ENSENYAMENT | 10 |
| 2.1. Centres i Alumnes. Escoles Bressol. Curs 2010-2011..... | 10 |
| 2.2. Centres i Alumnes. Educació infantil, primària i secundària. Curs 2010-2011..... | 10 |
| 2.3. Centres i Alumnes. Batxillerat i Cicles Formatius. Curs 2010-2011..... | 10 |
| 2.4. Espais educatius Familiars Municipals. 2010-2011..... | 11 |
| 3. MERCAT DE TREBALL | 12 |
| 3.1. Atur per sexe. 2010..... | 12 |
| 3.2. Atur per edats. 2010..... | 12 |
| 3.3. Atur per sectors d'activitat. 2010..... | 13 |
| 3.4. Atur per grups professionals. 2010..... | 13 |
| 3.5. Atur segons el nivell d'instrucció. 2010..... | 14 |
| 3.6. Evolució de l'atur. 1994-2010..... | 14 |
| 4. ACTIVITAT ECONÒMICA | 15 |
| 4.1. Activitats per tipus. 2010..... | 15 |
| 4.2 Bancs i Caixes. 2010..... | 15 |
| 5. TRANSPORTS, CIRCULACIÓ I COMUNICACIONS | 16 |
| 5.1. Parc de Vehicles. Densitats. 2010..... | 16 |
| 5.2. Tipologia del parc de vehicles. 2010..... | 16 |
| 5.3. Guals per tipus. 2010..... | 16 |
| 6. GOSSOS | 17 |
| 6.1 Gossos i densitat. 2010..... | 17 |
| 6.2 Gossos perillousos. 2010..... | 17 |
| 7. MEDI AMBIENT | 18 |
| 7.1. Residus de totals. Kg sortits de la deixalleria. 2010..... | 18 |
| 7.2. Usuaris particulars. 2007-2010..... | 18 |
| 7.3. Usuaris Generals. 2007-2010..... | 19 |
| 7.4. % d'Usuaris particulars. 2010..... | 19 |
| 7.5 Altres dades mediambientals..... | 20 |
| 8. SERVEIS SOCIALS | 21 |
| 8.1. Equipaments per Barris. Municipals, autonòmics i privats. 2006..... | 21 |
| 8.2. Places dels equipaments municipals. 2006..... | 21 |
| 8.3. Atenció dels Equips Bàsics d'Atenció Social Primària. 2006..... | 21 |
| 9. TERRITORI | 22 |

| | |
|--|-----------|
| 9.1 Superfície per barris. 2010..... | 22 |
| 9.2. Superfície del parcs i zones verdes per barris. 2010 | 22 |
| 9.3. Arbrat Viari. 2010..... | 23 |
| 9.4. Espècies d'arbrat viari. 2009 | 23 |
| 9.5. Enllumenat públic. 2006..... | 26 |
| 9.6. Creuaments semafòrics. 2009 | 27 |
| 9.7. Contenidors de residus: rebuig, orgànica, vidre, paper i envasos en via pública. 2009 | 28 |
| 9.8. Ubicacions de contenidors de residus. 2009 | 29 |
| 10. SANITAT I SALUT PÚBLICA | 30 |
| 10.1. Relació dels centres d'assistència sanitària. 2007 | 30 |
| 10.2 Llocs de treball. 2007..... | 30 |
| 10.3 Activitats dels CAP's* . 2007 | 31 |
| 10.4 Visites a domicili. 2007 | 31 |
| 10.5. Educació Sanitària. Tallers i activitats realitzades als instituts. 2010..... | 32 |
| 10.6 Protecció de la Salut. Vigilància i control alimentari. 2010 | 32 |
| 10.7. Protecció de la salut. Salut Ambiental i Zoonosi. 2010 | 33 |
| 10.8 Protecció de la salut. Recollida d'animals. 2010 | 33 |
| 10.9 Protecció de la Salut. Laboratori Municipal. Mostres analitzades. 2010 | 33 |
| 10.10. Consultes i reclamacions a l'Oficina Municipal d'Informació al Consumidor. 2010. | 34 |
| 11. ESPORTS | 35 |
| 11.1. Participacions segons Programa. Temporada 2009/10 (Dades subvencions 2009/2010)..... | 35 |
| 11.2. Esportistes entitats segons activitat esportiva. Temporada 2009/10 (subvencions)..... | 35 |
| 11.3. Instal·lacions esportives. 2010 | 36 |

1. DEMOGRAFIA I ESTRUCTURA DE LA POBLACIÓ

1.1. Població, Superfície i Densitat. 2010

Font: Padró Municipal d'Habitants

| <u>Població</u> | <u>Superfície (Km²)</u> | <u>Densitat (Hab./Km²)</u> |
|-----------------|------------------------------------|---------------------------------------|
| 88.318 | 6.900 | 12.799 |

1.2. Població per barris. 2010

Font: Padró Municipal d'Habitants

| <u>BARRI</u> | <u>Dona</u> | <u>%</u> | <u>Homes</u> | <u>%</u> | <u>Total</u> | <u>%</u> |
|---------------|--------------|---------------|--------------|---------------|--------------|---------------|
| Almeda | 2819 | 6,3% | 2806 | 6,4% | 5625 | 6,3% |
| Centre | 7886 | 17,7% | 7364 | 16,8% | 15250 | 17,7% |
| Fontsanta | 3143 | 7,0% | 3024 | 6,9% | 6167 | 7,0% |
| Gavarra | 11393 | 25,5% | 10864 | 24,9% | 22257 | 25,5% |
| Pedró | 3534 | 7,9% | 3327 | 7,6% | 6861 | 7,9% |
| Riera | 3023 | 6,8% | 3048 | 7,0% | 6071 | 6,8% |
| Sant Ildefons | 12803 | 28,7% | 13284 | 30,4% | 26087 | 28,7% |
| TOTAL | 44602 | 100,0% | 43718 | 100,0% | 88318 | 100,0% |

1.3. Població per edat i barri. 2010

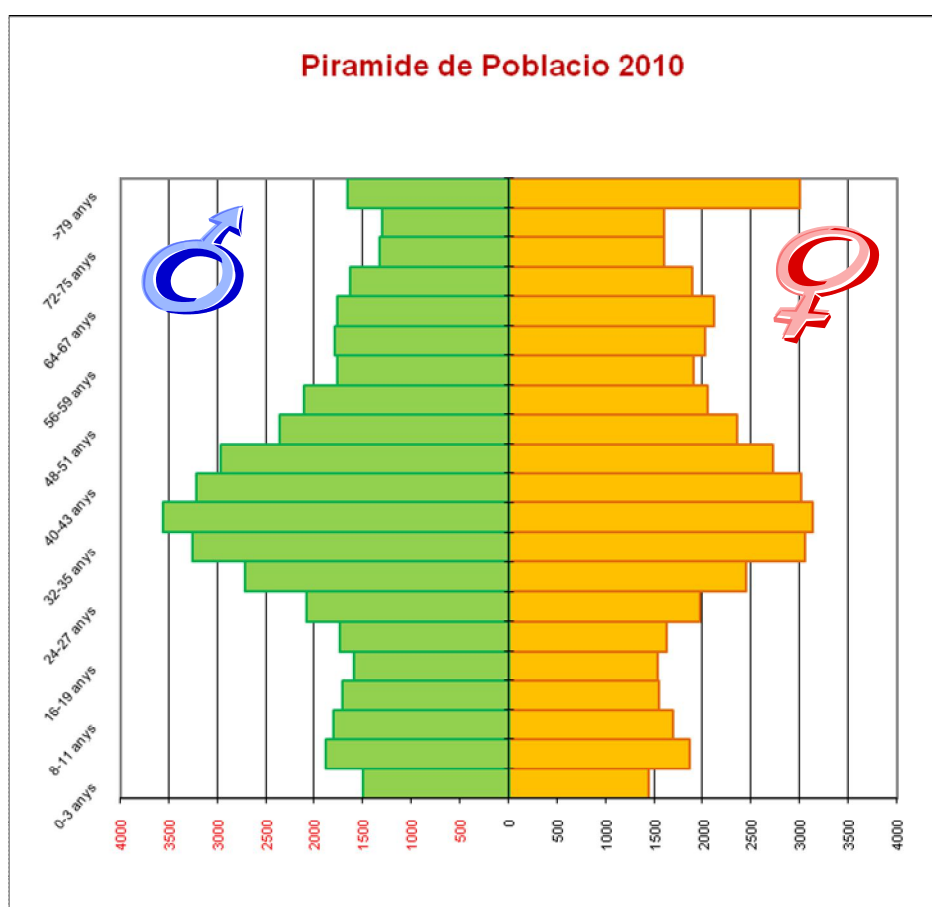
Font: Padró Municipal d'Habitants

| <u>Grup edat</u> | <u>Almeda</u> | <u>Centre</u> | <u>Fontsanta</u> | <u>Gavarra</u> | <u>Pedro</u> | <u>Riera</u> | <u>Sant Ildefons</u> | <u>Total</u> |
|------------------|---------------|---------------|------------------|----------------|--------------|--------------|----------------------|--------------|
| 0-15 | 701 | 2212 | 719 | 3155 | 1135 | 901 | 4115 | 12938 |
| 16-29 | 1603 | 3884 | 2005 | 5427 | 1806 | 1750 | 7027 | 23502 |
| 30-44 | 1397 | 4085 | 1387 | 5557 | 1737 | 1414 | 5927 | 21504 |
| 45-64 | 663 | 2712 | 698 | 5283 | 1168 | 955 | 5430 | 16909 |
| Mes de 65 | 1261 | 2357 | 1358 | 2835 | 1015 | 1051 | 3588 | 13465 |
| Total | 5625 | 15250 | 6167 | 22257 | 6861 | 6071 | 26087 | 88318 |

1.4 Piràmide d'edats. 2010

Font: Padró Municipal d'Habitants

| EDAT | Dona | % | Home | % | Total | % |
|------------|------|------|------|------|-------|------|
| 0-3 anys | 1447 | 3,2% | 1504 | 3,4% | 2951 | 3,3% |
| 4-7 anys | 1868 | 4,2% | 1887 | 4,3% | 3755 | 4,3% |
| 8-11 anys | 1698 | 3,8% | 1805 | 4,1% | 3503 | 4,0% |
| 12-15 anys | 1550 | 3,5% | 1706 | 3,9% | 3256 | 3,7% |
| 16-19 anys | 1531 | 3,4% | 1597 | 3,7% | 3128 | 3,5% |
| 20-23 anys | 1627 | 3,6% | 1731 | 4,0% | 3358 | 3,8% |
| 24-27 anys | 1967 | 4,4% | 2077 | 4,8% | 4044 | 4,6% |
| 28-31 anys | 2442 | 5,5% | 2719 | 6,2% | 5161 | 5,8% |
| 32-35 anys | 3052 | 6,8% | 3258 | 7,5% | 6310 | 7,1% |
| 36-39 anys | 3131 | 7,0% | 3558 | 8,1% | 6689 | 7,6% |
| 40-43 anys | 3009 | 6,7% | 3213 | 7,3% | 6222 | 7,0% |
| 44-47 anys | 2727 | 6,1% | 2966 | 6,8% | 5693 | 6,4% |
| 48-51 anys | 2352 | 5,3% | 2356 | 5,4% | 4708 | 5,3% |
| 52-55 anys | 2049 | 4,6% | 2108 | 4,8% | 4157 | 4,7% |
| 56-59 anys | 1905 | 4,3% | 1758 | 4,0% | 3663 | 4,1% |
| 60-63 anys | 2029 | 4,5% | 1786 | 4,1% | 3815 | 4,3% |
| 64-67 anys | 2122 | 4,8% | 1764 | 4,0% | 3886 | 4,4% |
| 68-71 anys | 1886 | 4,2% | 1636 | 3,7% | 3522 | 4,0% |
| 72-75 anys | 1608 | 3,6% | 1328 | 3,0% | 2936 | 3,3% |
| 76-79 anys | 1605 | 3,6% | 1296 | 3,0% | 2901 | 3,3% |
| >79 anys | 2996 | 6,7% | 1664 | 3,8% | 4660 | 5,3% |



1.5 Lloc de naixement per barris. 2010

Font: Padró Municipal d'Habitants

| Lloc de naixement | Almeda | Centre | Fontsanta | Gavarrà | Pedró | Riera | Sant Ildefons | TOTAL |
|-------------------|-------------|--------------|-------------|--------------|-------------|-------------|---------------|--------------|
| Estranger | 495 | 1957 | 403 | 3784 | 1038 | 1074 | 8491 | 17244 |
| Andalusia | 473 | 1909 | 887 | 4249 | 1110 | 784 | 4334 | 13746 |
| Aragó | 72 | 231 | 59 | 362 | 88 | 75 | 315 | 1202 |
| Astúries | 12 | 25 | 2 | 25 | 9 | 7 | 34 | 114 |
| Balears | 7 | 13 | 5 | 12 | 5 | 3 | 20 | 65 |
| Canàries | 5 | 12 | 3 | 11 | 4 | 5 | 18 | 58 |
| Cantàbria | 4 | 14 | 3 | 12 | 4 | 9 | 21 | 67 |
| Castella Lleó | 100 | 297 | 78 | 631 | 165 | 107 | 811 | 2189 |
| Catalunya | 3997 | 9570 | 4236 | 10412 | 3810 | 3492 | 8757 | 44274 |
| Ceuta | 7 | 9 | 11 | 19 | 6 | 3 | 17 | 72 |
| Extremadura | 133 | 417 | 201 | 1169 | 280 | 155 | 1367 | 3722 |
| Galícia | 84 | 134 | 51 | 335 | 59 | 59 | 488 | 1210 |
| La Mancha | 105 | 270 | 105 | 683 | 144 | 146 | 955 | 2408 |
| La Rioja | 1 | 14 | 6 | 13 | 4 | 3 | 14 | 55 |
| Madrid | 29 | 65 | 23 | 80 | 23 | 21 | 94 | 335 |
| Melilla | 6 | 23 | 9 | 40 | 11 | 15 | 46 | 150 |
| Murcia | 33 | 103 | 23 | 207 | 46 | 53 | 112 | 577 |
| Navarra | 3 | 23 | 11 | 24 | 7 | 6 | 21 | 95 |
| País Basc | 10 | 25 | 10 | 29 | 9 | 10 | 34 | 127 |
| València | 49 | 139 | 41 | 160 | 39 | 44 | 138 | 610 |
| TOTAL | 5625 | 15250 | 6167 | 22257 | 6861 | 6071 | 26087 | 88318 |

1.6. Nacionalitat del estrangers per barris. 2010

Font: Padró Municipal d'Habitants

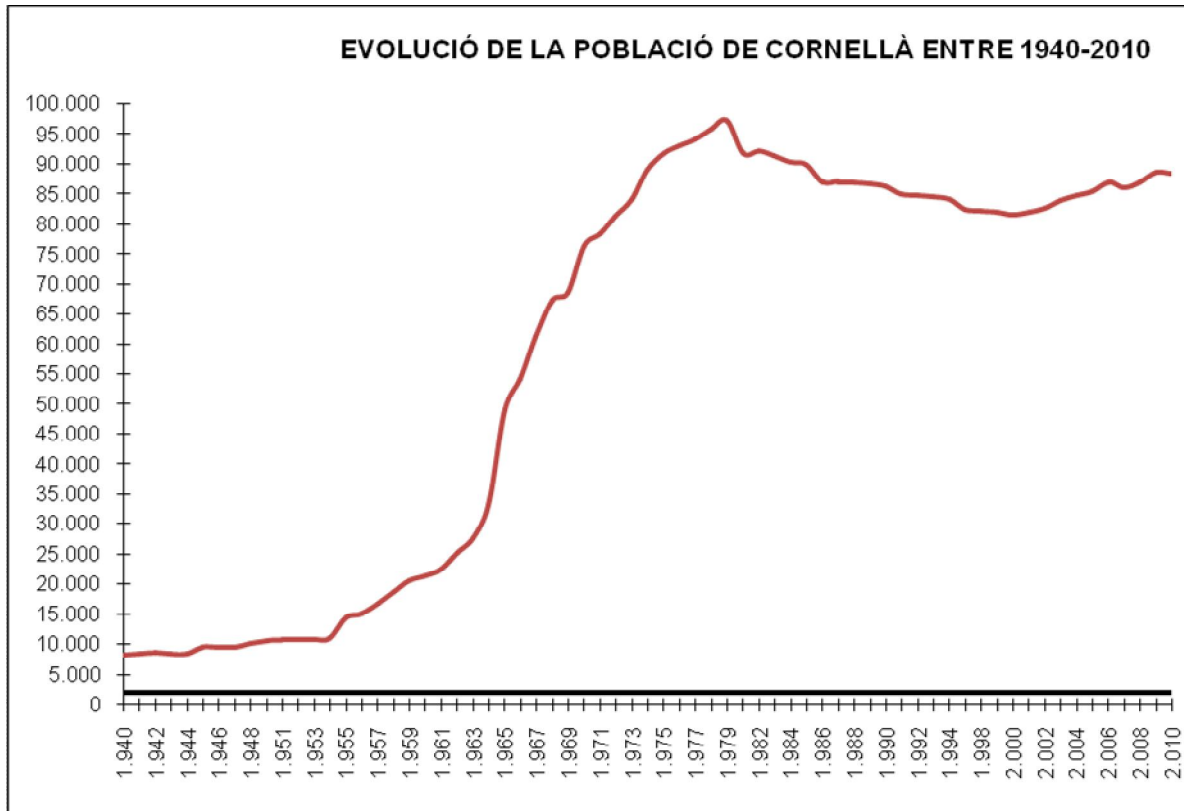
| Nacionalitat | Almeda | Centre | Fontsanta | Gavarrà | Pedró | Riera | Sant Ildefons | TOTAL |
|-------------------|--------|--------|-----------|---------|-------|-------|---------------|-------|
| Marroc | 46 | 214 | 45 | 638 | 269 | 254 | 2736 | 4202 |
| Senegal | 1 | 7 | | 1 | | 1 | 59 | 69 |
| Argèlia | 1 | 4 | | 12 | 12 | 1 | 24 | 54 |
| Nigèria | | 14 | | 2 | | 2 | 21 | 39 |
| Mali | | 1 | | 11 | 8 | | 17 | 37 |
| Resta Àfrica | 8 | 28 | 2 | 45 | 9 | 5 | 58 | 155 |
| China | 66 | 92 | 25 | 257 | 38 | 46 | 114 | 638 |
| Pakistan | 17 | 13 | | 71 | 15 | 13 | 187 | 316 |
| Índia | 3 | 31 | 1 | 16 | 3 | 1 | 48 | 103 |
| Resta Índia | 5 | 14 | 10 | 15 | 0 | 5 | 19 | 68 |
| Romania | 23 | 60 | 24 | 184 | 37 | 61 | 264 | 653 |
| Itàlia | 23 | 111 | 12 | 69 | 20 | 20 | 84 | 339 |
| Ucraïna | 13 | 22 | 6 | 105 | 16 | 7 | 97 | 266 |
| Geòrgia | | 12 | | 100 | 1 | 3 | 120 | 236 |
| Rússia | 8 | 21 | 1 | 78 | 20 | 8 | 95 | 231 |
| Moldàvia | 4 | 33 | | 95 | 17 | 9 | 47 | 205 |
| Portugal | 8 | 18 | 3 | 34 | 7 | 12 | 80 | 162 |
| Frància | 17 | 35 | 11 | 16 | 8 | 4 | 18 | 109 |
| Bulgària | 3 | 2 | | 28 | 7 | | 58 | 98 |
| Alemanya | 8 | 13 | 6 | 21 | 8 | 5 | 8 | 69 |
| Resta Europa | 21 | 44 | 16 | 65 | 27 | 27 | 76 | 276 |
| Mèxic | 3 | 8 | 5 | 9 | 5 | | 18 | 48 |
| Estat Units | 3 | 4 | 4 | 7 | 2 | 6 | 9 | 35 |
| Canada | | 2 | | 2 | | | 1 | 5 |
| Apàtrida | | | | | | 1 | | 1 |
| Equador | 43 | 249 | 25 | 556 | 140 | 159 | 1547 | 2719 |
| Perú | 17 | 108 | 20 | 226 | 79 | 62 | 730 | 1242 |
| Bolívia | 14 | 167 | 5 | 200 | 30 | 89 | 405 | 910 |
| Colòmbia | 19 | 83 | 11 | 142 | 56 | 53 | 330 | 694 |
| Rep. Dominicana | 5 | 17 | 6 | 49 | 19 | 8 | 170 | 274 |
| Xile | 6 | 43 | 2 | 104 | 14 | 14 | 97 | 280 |
| Paraguai | | 15 | 8 | 49 | 15 | 18 | 94 | 199 |
| Argentina | 2 | 30 | 11 | 56 | 14 | 29 | 61 | 203 |
| Brasil | 7 | 26 | 4 | 53 | 13 | 13 | 61 | 177 |
| Veneçuela | 6 | 23 | 10 | 39 | 2 | 10 | 52 | 142 |
| Resta sud Amèrica | 24 | 108 | 13 | 112 | 23 | 29 | 146 | 455 |

1.7 Evolució de la població 1940-2010

Font: Padró Municipal d'Habitants

| Any | Població | Variació* | %* |
|-------|----------|-----------|--------|
| 1.940 | 8.214 | * | |
| 1.941 | 8.349 | 135 | 1,62% |
| 1.942 | 8.522 | 173 | 2,03% |
| 1.943 | 8.265 | -257 | -3,11% |
| 1.944 | 8.267 | 2 | 0,02% |
| 1.945 | 9.523 | 1.256 | 13,19% |
| 1.946 | 9.356 | -167 | -1,78% |
| 1.947 | 9.424 | 68 | 0,72% |
| 1.948 | 9.993 | 569 | 5,69% |
| 1.950 | 10.596 | 603 | 5,69% |
| 1.951 | 10.669 | 73 | 0,68% |
| 1.952 | 10.703 | 34 | 0,32% |
| 1.953 | 10.782 | 79 | 0,73% |
| 1.954 | 10.922 | 140 | 1,28% |
| 1.955 | 14.299 | 3.377 | 23,62% |
| 1.956 | 14.943 | 644 | 4,31% |
| 1.957 | 16.687 | 1.744 | 10,45% |
| 1.958 | 18.531 | 1.844 | 9,95% |
| 1.959 | 20.514 | 1.983 | 9,67% |
| 1.960 | 21.317 | 803 | 3,77% |
| 1.961 | 22.477 | 1.160 | 5,16% |
| 1.962 | 25.276 | 2.799 | 11,07% |
| 1.963 | 27.647 | 2.371 | 8,58% |
| 1.964 | 33.105 | 5.458 | 16,49% |
| 1.965 | 49.066 | 15.961 | 32,53% |
| 1.966 | 54.300 | 5.234 | 9,64% |
| 1.967 | 61.168 | 6.868 | 11,23% |
| 1.968 | 67.300 | 6.132 | 9,11% |
| 1.969 | 68.473 | 1.173 | 1,71% |
| 1.970 | 76.387 | 7.914 | 10,36% |
| 1.971 | 78.367 | 1.980 | 2,53% |
| 1.972 | 81.279 | 2.912 | 3,58% |
| 1.973 | 84.017 | 2.738 | 3,26% |
| 1.974 | 88.975 | 4.958 | 5,57% |
| 1.975 | 91.739 | 2.764 | 3,01% |
| 1.976 | 93.077 | 1.338 | 1,44% |
| 1.977 | 94.110 | 1.033 | 1,10% |
| 1.978 | 95.933 | 1.823 | 1,90% |
| 1.979 | 97.216 | 1.283 | 1,32% |
| 1.981 | 91.739 | -5.477 | -5,97% |
| 1.982 | 92.114 | 375 | 0,41% |
| 1.983 | 91.313 | -801 | -0,88% |
| 1.984 | 90.270 | -1.043 | -1,16% |
| 1.985 | 89.855 | -415 | -0,46% |
| 1.986 | 86.928 | -2.927 | -3,37% |
| 1.987 | 86.971 | 43 | 0,05% |
| 1.988 | 86.866 | -105 | -0,12% |
| 1.989 | 86.713 | -153 | -0,18% |
| 1.990 | 86.267 | -446 | -0,52% |
| 1.991 | 84.927 | -1.340 | -1,58% |
| 1.992 | 84.692 | -235 | -0,28% |
| 1.993 | 84.542 | -150 | -0,18% |

| | | | |
|-------|--------|--------|--------|
| 1.994 | 84.142 | -400 | -0,48% |
| 1.996 | 82.490 | -1.652 | -2,00% |
| 1.997 | 82.194 | -296 | -0,36% |
| 1.998 | 82.057 | -137 | -0,17% |
| 1.999 | 81.516 | -541 | -0,66% |
| 2.000 | 81.939 | 423 | 0,52% |
| 2.001 | 82.601 | 662 | 0,80% |
| 2.002 | 83.892 | 1.291 | 1,56% |
| 2.003 | 84.783 | 891 | 1,06% |
| 2.004 | 85.478 | 693 | 0,82% |
| 2.005 | 86.934 | 1.455 | 1,70% |
| 2.006 | 85.044 | -1.890 | -2,17% |
| 2.007 | 85.949 | 905 | 1,06% |
| 2.008 | 88.513 | 2.564 | 2,98% |
| 2.009 | 88.546 | 33 | 0,03% |
| 2.010 | 88.318 | -228 | -0,25% |



2. ENSENYAMENT

2.1. Centres i Alumnes. Escoles Bressol. Curs 2010-2011

Font: Departament d' Educació

| EDAT | Trepa | Baldufa | Lindavista | Edelweis | Arc Sant Martí | CanCel Blau | Rosa dels vents | Nens i nenes | El Parc |
|--------------|-----------|-----------|------------|-----------|-------------------|----------------|-----------------------|-----------------|-----------|
| 0-1 anys | 8 | 8 | | 8 | 8 | 8 | 8 | | |
| 1-2 anys | 36 | 24 | 34 | 24 | 26 | 26 | 39 | 25 | 13 |
| 2-3 anys | 53 | 35 | 47 | 35 | 40 | 40 | 40 | 32 | 17 |
| TOTAL | 97 | 67 | 81 | 67 | 74 | 74 | 87 | 57 | 28 |

2.2. Centres i Alumnes. Educació infantil, primària i secundària. Curs 2010-2011

Font: Departament d' Educació

| EDUCACIÓ | PÚBLICA | | CONCERTADA | | TOTAL CIUTAT | |
|--------------|------------|--------------|------------|--------------|--------------|--------------|
| | Unitats | Alumnes | Unitats | Alumnes | Unitats | Alumnes |
| Infantil | 81 | 2.003 | 18 | 464 | 99 | 2.467 |
| Primària | 148 | 3.572 | 36 | 925 | 184 | 4.497 |
| Secundària | 72 | 2.101 | 20 | 582 | 92 | 2.283 |
| TOTAL | 301 | 7.676 | 74 | 1.971 | 357 | 9.647 |

2.3. Centres i Alumnes. Batxillerat i Cicles Formatius. Curs 2010-2011

Font: I Departament d' Educació

| INSTITUTS | BATXILLERATS | | TOTAL |
|--------------------------|--------------|------------|------------|
| | 1er | 2on | |
| E. Terradas | 60 | 39 | 99 |
| M.M i Pol | 35 | 25 | 60 |
| J.Miró | 62 | 55 | 117 |
| M ^a A.Capmany | 86 | 71 | 157 |
| F.Maciá diürn | 73 | 49 | 122 |
| F.Maciá nocturn | 0 | 40 | 40 |
| TOTAL | 316 | 279 | 595 |

| INSTITUTS | CICLES FORMATIUS | | | | TOTAL |
|------------------|-------------------------|------------|----------------------|------------|--------------|
| | Grau Mitjà | | Grau Superior | | |
| | 1er | 2on | 1er | 2on | |
| E. Terradas | 286 | 142 | 227 | 131 | 786 |
| M.M i Pol | 169 | 59 | 132 | 128 | 488 |
| TOTAL | 455 | 201 | 359 | 259 | 1.274 |

2.4. Espais educatius Familiars Municipals. 2010-2011

Font: Departament d' Educació

| Grup | Roger de Llúria | La Trepa |
|--------------|------------------------|-----------------|
| 1 | 8 | 10 |
| 2 | 9 | 14 |
| 3 | 0 | 14 |
| Total | 17 | 38 |

3. MERCAT DE TREBALL

3.1. Atur per sexe. 2010

Font: Diputació de Barcelona

| <u>Sexe</u> | <u>Nombre Aturats</u> | <u>Variació anuals</u> | | <u>Taxa d'atur</u> |
|--------------|---------------------------|------------------------|----------|--------------------|
| | | <u>Absoluts</u> | <u>%</u> | |
| Homes | 4.316 | 47 | 1.10% | 17.13% |
| Dones | 2.897 | -29 | -0.99% | 14.32% |
| TOTAL | 7.213 | 18 | 0.25% | 15.88% |

3.2. Atur per edats. 2010

Font: Diputació de Barcelona

| <u>Grups d'edat</u> | <u>Nombre Aturats</u> | <u>Variació anual</u> | | <u>Taxa d'atur</u> |
|---------------------|---------------------------|-----------------------|----------|--------------------|
| | | <u>Absoluts</u> | <u>%</u> | |
| Menors de 20 anys | 110 | -21 | -16.03% | 13.02% |
| De 20 a 24 anys | 426 | -96 | -18.39% | 12.92% |
| De 25 a 29 anys | 786 | -81 | -9.34% | 14.23% |
| De 30 a 34 anys | 1.074 | -47 | -4.19% | 14.80% |
| De 35 a 39 anys | 1.068 | 30 | 2.89% | 14.52% |
| De 40 a 44 anys | 1.009 | 106 | 11.74% | 15.53% |
| De 45 a 49 anys | 812 | 75 | 10.18% | 15.21% |
| De 50 a 54 anys | 719 | 36 | 5.27% | 16.96% |
| De 55 a 59 anys | 660 | 28 | 4.43% | 20.81% |
| Majors de 59 anys | 549 | -12 | -2.14% | 28.91% |
| TOTAL | 7.213 | 18 | 0.25% | 15.88% |

3.3. Atur per sectors d'activitat. 2010

Font: Diputació de Barcelona

| Sectors | Nombre Aturats | Variació anual | |
|-------------------------|---------------------------|-----------------------|--------------|
| | | Absoluts | % |
| Agricultura | 42 | 8 | 23.53% |
| Indústria | 1.164 | -155 | -11.75% |
| Construcció | 1.900 | 46 | 2.48% |
| Serveis | 3.661 | 31 | 0.85% |
| Sense ocupació anterior | 446 | 88 | 24.58% |
| TOTAL | 7.213 | 18 | 0.25% |

3.4. Atur per grups professionals. 2010.

Font: Diputació de Barcelona

| Grups professionals | Nombre Aturats | Variació anual | |
|--|---------------------------|-----------------------|--------------|
| | | Absoluts | % |
| Directius | 56 | -9 | -13.85% |
| Tècnics i científics | 179 | 3 | 1.70% |
| Tècnics i professionals de recolzament | 475 | -26 | -5.19% |
| Empleats administratius | 635 | -112 | -14.99% |
| Treballadors dels serveis | 1.007 | 97 | 10.66% |
| Treb. d'agricultura i pesca | 34 | 3 | 9.68% |
| Treballadors qualificats | 1.674 | 91 | 5.75% |
| Operaris de maquinària | 659 | -76 | -10.34% |
| Treballadors no qualificats | 2.491 | 45 | 1.84% |
| Forces armades | 3 | 2 | 200.00% |
| TOTAL | 7.213 | 18 | 0.25% |

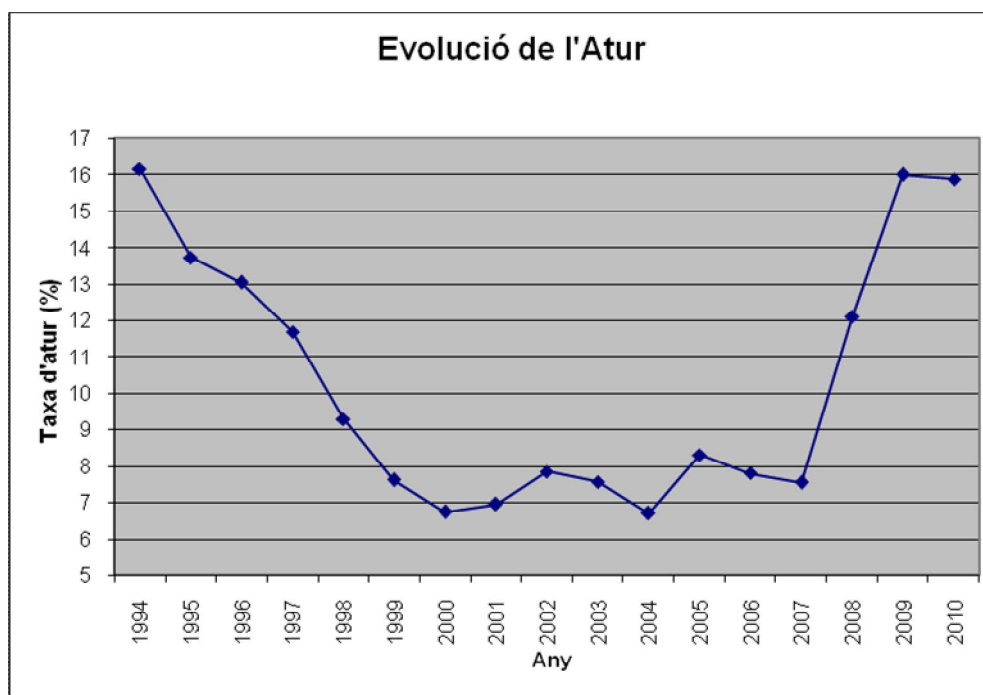
3.5. Atur segons el nivell d'instrucció. 2010.

Font: Diputació de Barcelona

| Nivell d'estudis | Nombre Aturats | Variació anual | |
|------------------------------------|----------------|----------------|--------------|
| | | Absoluts | % |
| Sense estudis | 109 | 6 | 5.83% |
| Estudis primaris incomplets | 488 | 68 | 16.19% |
| Estudis primaris complets | 918 | 75 | 8.90% |
| Programes formació professional | 520 | -22 | -4.06% |
| Educació general | 4.552 | -62 | -1.34% |
| Tècnics-professionals superiors | 346 | -49 | -12.41% |
| Universitaris primer cicle | 112 | -17 | -13.18% |
| Universitaris segon i tercer cicle | 166 | 19 | 12.93% |
| Altres estudis post-secundaris | 2 | 0 | 0.00% |
| TOTAL | 7.213 | 18 | 0.25% |

3.6. Evolució de l'atur. 1994-2010

Font: Diputació de Barcelona



4. ACTIVITAT ECONÒMICA

4.1. Activitats per tipus. 2010

Font: Padró Municipal d'Activitats

| ACTIVITAT | Secció | | Total |
|---|-------------|--------------|-------|
| | Empresarial | Professional | |
| Aeronautica, telecomunicació i mecànica de precisió | | 6 | 6 |
| Agricultura, ganaderia, caça, salvicultura i pesca | | 6 | 6 |
| Altres indústries manufactureres | 260 | 18 | 278 |
| Altres serveis | 478 | 159 | 737 |
| Comerç i hosteleria | | 69 | 69 |
| Comerç, restaurants, hospedatges i reparacions | 2457 | | 2457 |
| Construcció | 873 | 55 | 928 |
| Energia i aigua | 7 | | 7 |
| Energia, aigua, mineria i indústria química | | 2 | 2 |
| Institucions financeres, assegurances, serveis prestats a les empreses i lloguers | 645 | | 645 |
| Institucions financeres, jurídiques, assegurances i lloguers | | 213 | 213 |
| Metals i mecànica de precisió | 261 | | 261 |
| Minerals i indústria química | 34 | | 34 |
| Transports i comunicacions | 144 | 2 | 142 |

4.2 Bancs i Caixes. 2010

Font: Padró Municipal d'Activitats

| Tipus | 2005 | 2006 | 2009 | 2010 |
|--------|------|------|------|------|
| Bancs | 31 | 31 | 30 | 28 |
| Caixes | 61 | 63 | 62 | 57 |

5. TRANSPORTS, CIRCULACIÓ I COMUNICACIONS

5.1. Parc de Vehicles. Densitats. 2010

Font: Padró Municipal de Vehicles. Diputació de Barcelona

| | Vehicles | Habitants 2005 | Vehicles/100 hab |
|--------------|---------------|-------------------|------------------|
| TOTAL | 44.198 | 88.318 | 50.04 |

5.2. Tipologia del parc de vehicles. 2010

Font: Padró Municipal de Vehicles. Diputació de Barcelona

| TIPUS | Total | % |
|-----------------------|--------------|---------------|
| Autobusos | 65 | 0,1% |
| Camions | 4745 | 10,7% |
| Ciclomotors | 2187 | 4,9% |
| Motocicletes | 4826 | 10,9% |
| Remolcs i semiremolcs | 486 | 1,1% |
| Tractors | 570 | 1,3% |
| Turismes | 31319 | 70,9% |
| TOTAL | 44198 | 100,0% |

5.3. Guals per tipus. 2010

Font: Padró Municipal de Guals

| <u>Tipus de gual</u> | <u>TOTAL</u> |
|-------------------------------|--------------|
| Horari limitat amb rasant | 83 |
| Horari limitat sense rasant | 0 |
| Horari permanent amb rasant | 2071 |
| Horari permanent sense rasant | 19 |
| Reserva d'espai permanent | 2 |
| Reserva d'espai temporal | 34 |
| Total | 2209 |

6. GOSSOS

6.1 Gossos i densitat. 2010.

Font: Padró Municipal de Gossos

| Gossos | Població | Gossos/100 hab. |
|---------------|-----------------|------------------------|
| 1.568 | 88.318 | 1,77 |

6.2 Gossos perillosos. 2010.

Font: Padró Municipal de Gossos

| Gossos | Total | % |
|---------------|--------------|---------------|
| Desconegut | 193 | 12,3% |
| Perillós | 75 | 4,5% |
| No perillós | 1.300 | 82,9% |
| Total | 1.568 | 100,0% |

7. MEDI AMBIENT

7.1. Residus de totals. Kg sortits de la deixalleria. 2010

Font: www.deixalleries.com

| MES | Kg sortits | % Kg |
|--------------|-------------------|---------------|
| Gener | 239.860 | 6,63 |
| Febrer | 267.440 | 7,39 |
| Març | 347.410 | 9,60 |
| Abril | 278.632 | 7,70 |
| Maig | 294.870 | 8,15 |
| Juny | 276.940 | 7,65 |
| Juliol | 395.310 | 10,92 |
| Agost | 243.120 | 6,72 |
| Setembre | 322.970 | 8,92 |
| Octubre | 358.040 | 9,89 |
| Novembre | 338.370 | 9,35 |
| Desembre | 256.480 | 7,09 |
| TOTAL | 3.619.442 | 100,00 |

7.2. Usuaris particulars. 2007-2010

Font: www.deixalleries.com

| | 2007 | | 2008 | | 2009 | | 2010 | |
|--------------|----------------|----------------|----------------|---------------|----------------|---------------|----------------|---------------|
| | Usuaris | Usuaris | Usuaris | % | Usuaris | % | Usuaris | % |
| Gener | 270 | 8,1% | 288 | 6,84 | 365 | 8,39 | 345 | 6,86 |
| Febrer | 220 | 6,6% | 216 | 5,13 | 279 | 6,41 | 404 | 8,03 |
| Març | 205 | 6,2% | 302 | 7,18 | 317 | 7,28 | 859 | 17,08 |
| Abril | 217 | 6,5% | 378 | 8,98 | 319 | 7,33 | 409 | 8,13 |
| Maig | 267 | 8,0% | 335 | 7,96 | 392 | 9,01 | 417 | 8,29 |
| Juny | 304 | 9,2% | 347 | 8,24 | 378 | 8,68 | 430 | 8,55 |
| Juliol | 374 | 11,3% | 528 | 12,54 | 434 | 9,97 | 405 | 8,05 |
| Agost | 298 | 9,0% | 407 | 9,67 | 368 | 8,45 | 412 | 8,19 |
| Setembre | 301 | 9,1% | 439 | 10,43 | 391 | 8,98 | 412 | 8,19 |
| Octubre | 291 | 8,8% | 369 | 8,77 | 439 | 10,08 | 361 | 7,18 |
| Novembre | 337 | 10,1% | 279 | 6,63 | 358 | 8,22 | 324 | 6,44 |
| Desembre | 238 | 7,2% | 321 | 7,63 | 313 | 7,19 | 251 | 4,99 |
| TOTAL | 3.322 | 100,0% | 4.209 | 100,00 | 4.353 | 100,00 | 5.029 | 100,00 |

7.3. Usuaris Generals. 2007-2010

Font: www.deixalleries.com

| | 2007 | | 2008 | | 2009 | | 2010 | |
|--------------|-------------|---------------|--------------|---------------|--------------|---------------|---------------|---------------|
| | Usuaris | % | Usuaris | % | Usuaris | % | Usuaris | % |
| Gener | 654 | 8,6% | 689 | 7,84 | 689 | 7,63 | 774 | 6,74 |
| Febrer | 564 | 7,4% | 712 | 8,10 | 667 | 7,39 | 951 | 8,29 |
| Març | 618 | 8,1% | 752 | 8,56 | 781 | 8,65 | 1.491 | 12,99 |
| Abril | 524 | 6,9% | 802 | 9,13 | 672 | 7,44 | 968 | 8,43 |
| Maig | 687 | 9,0% | 704 | 8,01 | 830 | 9,19 | 976 | 8,50 |
| Juny | 658 | 8,7% | 707 | 8,05 | 766 | 8,48 | 927 | 8,08 |
| Juliol | 798 | 10,5% | 986 | 11,22 | 880 | 9,75 | 1.069 | 9,31 |
| Agost | 532 | 7,0% | 652 | 7,42 | 607 | 6,72 | 816 | 7,11 |
| Setembre | 606 | 8,0% | 767 | 8,73 | 773 | 8,56 | 940 | 8,19 |
| Octubre | 699 | 9,2% | 793 | 9,03 | 846 | 9,37 | 919 | 8,01 |
| Novembre | 753 | 9,9% | 619 | 7,05 | 798 | 8,84 | 912 | 7,95 |
| Desembre | 513 | 6,7% | 603 | 6,86 | 721 | 7,98 | 735 | 6,40 |
| TOTAL | 7606 | 100,0% | 8.786 | 100,00 | 9.030 | 100,00 | 11.478 | 100,00 |

7.4. % d'Usuaris particulars. 2010

Font: Deixalleria de Cornellà

| MES | Usuaris Generals | Usuaris Particulars | %usuaris particulars |
|--------------|------------------|---------------------|----------------------|
| Gener | 774 | 345 | 44,57 |
| Febrer | 951 | 404 | 42,48 |
| Març | 1.491 | 859 | 57,61 |
| Abril | 968 | 409 | 42,25 |
| Maig | 976 | 417 | 42,73 |
| Juny | 927 | 430 | 46,39 |
| Juliol | 1.069 | 405 | 37,89 |
| Agost | 816 | 412 | 50,49 |
| Setembre | 940 | 412 | 43,83 |
| Octubre | 919 | 361 | 39,28 |
| Novembre | 912 | 324 | 35,53 |
| Desembre | 735 | 251 | 34,15 |
| TOTAL | 11.478 | 5.029 | 43,81 |

7.5 Altres dades mediambientals

| | |
|--|------------|
| - Parcel·les d'horts municipals funcionant: | 77 |
| - Agendes escolars de medi ambient lliurades | 3.493 |
| - Número de visites guiades al Riu Llobregat | 23 |
| - Total USUARIS compartir cotxe: | 1.205 |
| - Número de presones que han compartit cotxe: | 183 |
| - Total visites compartir pàrquing: | 596 |
| - Visites a les deixalleries: | 18.610 |
| - Despesa ambiental de l'Ajuntament de Cornellà: | 13,41%. |
| - Percentatge recollida selectiva: | 31,89 %. |

8. SERVEIS SOCIALS

8.1. Equipaments per Barris. Municipals, autonòmics i privats. 2006

Font: Departament de Serveis Socials

| EQUIPAMENTS | | | | | | | Sant | TOTAL |
|---|----------------------|------------------|----------------|--------------|--------------|-----------------|-------------|--------------|
| | Almeda Centre | Fontsanta | Gavarra | Pedró | Riera | Ildefons | | |
| Equip d'informació i primera acollida | | 1 | | | | | 1 | |
| Equip Bàsic d'atenció social primària | 1 | | 1 | 1 | 1 | 1 | 6 | |
| Equip d'atenció infància i adolescència | | | | | | 1 | 1 | |
| Casals d'avis | 1 | 1 | 1 | 2 | 1 | 1 | 7 | |
| Centres de dia | | | 1 | 1 | | 1 | 3 | |
| Residències | 1 | 2 | 1 | 2 | | | 6 | |
| Càritas | | | | | | 1 | 1 | |
| TOTAL | 2 | 4 | 4 | 6 | 1 | 2 | 5 | 25 |

8.2. Places dels equipaments municipals. 2006.

Font: Departament de Serveis Socials

| EQUIPAMENTS | | | | | | | Sant | TOTAL |
|--------------------------|----------------------|------------------|----------------|--------------|--------------|-----------------|-------------|--------------|
| | Almeda Centre | Fontsanta | Gavarra | Pedró | Riera | Ildefons | | |
| Casals d'avis (nºsocsis) | 532 | 1.350 | 212 | | | | 2.094 | |
| Centres de dia (places) | | | 16 | 35 | | 13 | 64 | |
| Residències (places) | | 39 | 70 | 128 | | 100 | 337 | |
| TOTAL | 532 | 1.389 | 298 | 163 | 0 | 0 | 113 | 2.495 |

8.3. Atenció dels Equips Bàsics d'Atenció Social Primària. 2006.

Font: Departament de Serveis Socials

| Expedients familiars | Usuaris atesos | Actuacions realitzades |
|-----------------------------|-----------------------|-------------------------------|
| 2.407 | 6.968 | 61.130 |

9. TERRITORI

9.1 Superfície per barris. 2010

Font: Departament d'Urbanisme

| BARRIS | m² Total | % |
|-----------------|----------------------------|---------------|
| Almeda | 2.526.896 | 36,6% |
| Centre | 495.378 | 7,2% |
| Fontsanta-Fatjo | 879.828 | 12,8% |
| Gavarra | 590.487 | 8,6% |
| Pedró | 566.585 | 8,2% |
| Riera | 1.244.759 | 18,0% |
| Sant Ildefons | 596.067 | 8,6% |
| TOTAL | 6.900.000 | 100,0% |

9.2. Superfície del parcs i zones verdes per barris. 2010

Font: Departament d'Urbanisme

| BARRIS | m² de zona verda | m² total | % de zona verda | m² zona verda/ habitants |
|-----------------|--|----------------------------|----------------------------|--|
| Almeda | 205.590 | 2.526.896 | 8,1% | 40,0 |
| Centre | 45.505 | 495.378 | 9,2% | 3,2 |
| Fontsanta-Fatjo | 231.275 | 879.828 | 26,3% | 49,5 |
| Gavarra | 45.775 | 590.487 | 7,8% | 2,0 |
| Pedró | 19.825 | 566.585 | 3,5% | 3,2 |
| Riera | 93.323 | 1.244.759 | 7,4% | 15,4 |
| Sant Ildefons | 167.175 | 596.067 | 28,0% | 6,5 |
| TOTAL | 808.468 | 6.900.000 | 11,7% | 9,1 |

9.3. Arbrat Viari. 2010

Font: Departament de Manteniment i Via Pública

| BARRI | TOTAL | % |
|-----------------------|---------------|-------------|
| ALMEDA FAMADES | 6.370 | 27% |
| CENTRE RIERA | 4.589 | 19% |
| GAVARRA | 2.718 | 11% |
| PEDRÓ FONTSANTA FATJÓ | 5.819 | 24% |
| ST. ILDEFONS | 4.308 | 18% |
| Total general | 23.804 | 100% |

9.4. Espècies d'arbrat viari¹. 2009

Font: Departament de Manteniment i Via Pública

| TIPUS D'ARBRE | BARRI | | | | | Total general |
|---|----------------|--------------|---------|-----------------------|--------------|---------------|
| | ALMEDA FAMADES | CENTRE RIERA | GAVARRA | PEDRÓ FONTSANTA FATJÓ | ST. ILDEFONS | |
| Abies sp. Avet | 10 | 1 | 9 | | 4 | 24 |
| Acacia dealbata. Mimosa | 66 | 11 | | 4 | 7 | 88 |
| Acacia floribunda. Mimosa | | 15 | | | | 15 |
| Acer negundo. Bordó | 252 | 13 | 64 | 92 | 346 | 767 |
| Acer saccharinum stricta. Arc | | | | 6 | | 6 |
| Aesculus hippocastanum. Castanyer d'Indies | 72 | 24 | | 48 | 4 | 148 |
| Ailanthus altissima. Falç vernís | 43 | 1 | | 9 | | 53 |
| Albizia julibrissin. Acàcia de Constantinopla | 75 | 53 | 5 | 43 | 8 | 184 |
| Arbre | | | | 3 | | 3 |
| Arbutus unedo. Cirerer d'arboç | 1 | | | | | 1 |
| Betula pendula. Bedoll | | | | 13 | | 13 |
| Brachichyton populneum. Brachichito | 242 | 262 | 74 | 84 | 58 | 720 |
| Buxus sempervivens. Boix | 1 | | | | | 1 |
| Castanea sativa. Castanyer | 5 | | | | | 5 |
| Casuarina equisetifolia. Casuarina | 121 | 220 | 27 | 240 | 98 | 706 |
| Catalpa bignonioides. Catalpa | 3 | 5 | | 5 | 26 | 39 |
| Cedrus atlantica. Cedre d'atlas | 4 | | | | | 4 |
| Cedrus deodara. Cedre de l'Himalaia | 14 | 1 | | | 5 | 20 |
| Cedrus libani - Cedre del Líban | 3 | | | | | 3 |
| Celtis australis. Lledoner | 182 | 277 | 28 | 28 | 132 | 647 |
| Ceratonía siliqua. Garrofer | 3 | | 8 | | | 11 |
| Cercis siliquastrum. Arbre de l'amor | 15 | 105 | 99 | 34 | 105 | 358 |
| Chamaecyparis lawsoniana | | | | 5 | | 5 |
| Chamaerops humilis. Margalló | 2 | 9 | 1 | 2 | 3 | 17 |
| Chamaerops humilis. Margalló GRUP CENTENARI | 1 | | | | | 1 |
| Citrus aurantium. Taronger bord | 55 | 69 | 290 | 14 | 42 | 470 |
| Crataegus monogina. Arç blanc | | 0 | | | | 0 |
| Cupressocyparis leylandii. Xiprer de Leyland | 1 | 25 | 34 | 269 | 3 | 332 |
| Cupressus macrocarpa. Xiprer de Lambert | 18 | 30 | 16 | 402 | 28 | 494 |

¹ Els arbres comptabilitzats corresponen a la via pública, dependències municipals, riu i tanca vegetal de Suris i Parc de la Infanta. No estan contemplats ni talussos ni jardins privats.

| | | | | | | |
|--|-----|-----|-----|------|-----|------|
| Cupressus arizonica. Xiprer d'Arizona | 1 | | | | | 1 |
| Cupressus macrocarpa. Xiprer de tanca | | | 182 | | | 182 |
| Cupressus sempervirens. Xiprer | 157 | 14 | 18 | 125 | 7 | 321 |
| Cupressus sempervirens stricta. Xiprer columnar | | | | 2 | | 2 |
| Cupressus sempervirens. Xiprer tanca | 240 | | 155 | 1217 | | 1612 |
| Cyca revoluta. Cica CENTENARIA | 1 | | | | | 1 |
| Datura arborea. Trompetes | 1 | | | | | 1 |
| Diospyrus caqui. Palosanto | 1 | | | | | 1 |
| Eryobotria japónica. Nesprer | 2 | | | | | 2 |
| Espècie no identificada | | 0 | | 5 | | 5 |
| Esterculia platanifolia. Para-sol de Xina | 32 | | | | | 32 |
| Eucaliptus globulus. Eucalipto comú | 110 | 1 | 13 | 18 | 36 | 178 |
| Ficus carica. Figuera | 10 | 10 | 6 | 1 | 1 | 28 |
| Ficus nitida. Ficus de jardí | 10 | 17 | | 16 | | 43 |
| Fraxinus angustifolia raywood. Freixe | 3 | | | 59 | | 62 |
| Fruiter | 24 | 17 | 34 | 4 | 37 | 116 |
| Gleditzia triacathos. Acacia de tres punxes | 9 | | 1 | 5 | | 15 |
| Gleditzia triacathos. Acacia de tres punxes. CENTENARI | 2 | | | | | 2 |
| Grevillea robusta. Grevil-lea | 40 | 50 | 44 | 24 | 40 | 198 |
| Hibiscus syriacus. Hibisc | 67 | 55 | 226 | 117 | 31 | 496 |
| Jacaranda mimosifolia. Xicranda | 100 | 17 | 31 | 140 | 60 | 348 |
| Juglans nigra. Noguera | 5 | | | | | 5 |
| Koelreuteria paniculata. Sapinde de la Xina | | 0 | 3 | | | 3 |
| Lagerstroemia indica. Lagerstrémia | 40 | 89 | | | | 129 |
| Laurus nobilis. Llaurer | 14 | 7 | 1 | | 3 | 25 |
| Ligustrum japonicum. Troana | 67 | 18 | 5 | 21 | 14 | 125 |
| Magnolia grandiflora. Magnolia | 41 | 201 | 58 | 30 | 97 | 427 |
| Melia azederach. Amèlia | 181 | 99 | 37 | 41 | 183 | 541 |
| Morus alba Kagayamae. Morera | | | | 58 | | 58 |
| Morus alba. Morera | 53 | 50 | 12 | 16 | 42 | 173 |
| Nerium oleander. Baladre | 1 | 8 | 2 | 1 | | 12 |
| Olea europaea. Olivera | 46 | 14 | 24 | 9 | 34 | 127 |
| Parkinsonia aculeata. Parquinsònia | 2 | 0 | 12 | 27 | | 41 |
| Phitolaca dioica. Bellaombra | 1 | 20 | | | | 21 |
| Phoenix canariensis. Palmera de Canàries | 255 | 49 | 51 | 97 | 192 | 644 |
| Phoenix Datilifera. Palmera de dàtils | | 11 | | | | 11 |
| Photinia serrulata. Fotínia | 1 | | | | | 1 |
| Pinus canariensis. Pi de Canàries | 6 | | | | 2 | 8 |
| Pinus halepensis. Pi blanc | 185 | 117 | 128 | 387 | 450 | 1267 |
| Pinus pinea. Pi pinyoner | 18 | 1 | 35 | 25 | 64 | 143 |
| Pinus pinea. Pi pinyoner CENTENARIS | 9 | | | | | 9 |
| Pitosporum tobira. Pitosporo | 30 | 6 | 7 | | 2 | 45 |
| Platanus orientalis. Plàtan | 935 | 844 | 184 | 449 | 381 | 2793 |
| Platanus orientalis. Plàtan CENTENARIS | 89 | | | | | 89 |
| Platanus orientalis. Plàtan CENTENARIS | 18 | | | | | 18 |
| Populus alba. Àlber | 504 | 148 | 27 | 291 | 169 | 1139 |
| Populus canadensis. Pollancre del Canadà | | | | 59 | | 59 |
| Populus nigra Italica. Pollancre | | | | 244 | 24 | 268 |
| Populus nigra. Pollancre | 79 | 75 | | | | 154 |
| Populus tremula. Xop | 1 | | | | | 1 |
| Populus x canadensis. Pollancre del Canadà | 205 | 217 | 35 | | 138 | 595 |
| Prunus c. Pisardii. Prunera de Jardí | 150 | 376 | 193 | 358 | 209 | 1286 |
| Prunus dulcis. Ametller | | | | 1 | | 1 |

| | | | | | | |
|--|-------------|-------------|-------------|-------------|-------------|--------------|
| Prunus serrulata. Cirerer del Japó | 2 | 32 | | | 41 | 75 |
| Pyrus Calleriana Chanticleer. Perera de jardí | | 47 | | | | 47 |
| Quercus faginea. Roure valencià | 1 | | | | | 1 |
| Quercus ilex. Alzina | 37 | 18 | 20 | 91 | 43 | 209 |
| Quercus robur. Roure | 9 | 2 | 1 | 6 | 7 | 25 |
| Quercus suber. Alzina surera | 1 | | 5 | | | 6 |
| Robinia pseudoacacia - Falsa acàcia | 16 | | | | | 16 |
| Robinia pseudoacacia pyramidalis. Acàcia c. | | | | 10 | | 10 |
| Robinia pseudoacacia Umbraculifera. Acàcia de bola | | | | 2 | 32 | 34 |
| Robinia pseudoacacia. Falsa acàcia | 317 | 165 | 37 | 6 | 121 | 646 |
| Salix babylonica. Desmai | 33 | 33 | 3 | 8 | 1 | 78 |
| Schinus molle. Pebrer bord | 51 | 1 | 6 | 25 | 26 | 109 |
| Sophora japonica. Acàcia del Japó | 6 | | | 34 | | 40 |
| Sorbus domestica. Server | 4 | | | | | 4 |
| Tamarix gallica. Tamariu | 17 | 78 | | | | 95 |
| Taxus baccata. Teix | | 2 | | | | 2 |
| Thuja orientalis. Arbre de la vida | 5 | | | 2 | | 7 |
| Tilea tomentosa. Til·ler | 150 | 130 | 68 | 73 | 246 | 667 |
| Tipuana tipo. Acàcia flor groga | 334 | 287 | 262 | 285 | 379 | 1547 |
| Trachycarpus fortunei. Palmera excelsa | 26 | | | 43 | 18 | 87 |
| Ulmus pumila. Om | 215 | 124 | 83 | 15 | 194 | 631 |
| Washingtonia filifera. Palmera de ventall | 197 | 5 | 42 | 59 | 89 | 392 |
| Yucca elephantipes. luca | 2 | | | | | 2 |
| Yucca gloriosa. luca | 12 | 13 | 12 | 12 | 26 | 75 |
| Total general | 6370 | 4589 | 2718 | 5819 | 4308 | 23804 |

9.5. Enllumenat públic. 2006

Font: Departament de Manteniment i Via Pública

| Tipus de Làmpada | PUNTS DE LLUM | | |
|------------------------|---------------|--------------|---------------|
| | 2004 | 2005 | 2006 |
| 80 w. V.M. | 30 | 30 | 30 |
| 125 w. V.M. | 28 | 28 | 24 |
| 250 w. V.M. | 15 | 15 | 15 |
| 400 w. V.M. | 0 | 0 | 0 |
| 70 w. VSAP | 123 | 123 | 117 |
| 100 w. VSAP | 1.336 | 1.336 | 1.183 |
| 150 w. VSAP | 3.361 | 3.361 | 2.627 |
| 250 w. VSAP | 1.336 | 1.336 | 1.427 |
| 400 w. VSAP | 234 | 234 | 159 |
| 70 w. HAL.METAL | 13 | 13 | 0 |
| 150 w. HAL METAL | 2 | 2 | 0 |
| 250 w. HAL METAL | 22 | 22 | 0 |
| 400 w. HAL METAL | 9 | 9 | 0 |
| 1.000 w. HAL METAL | 0 | 0 | 0 |
| 70 w. H.M. C. CERÀMIC | 2 | 2 | 124 |
| 100 w. H.M. C. CERÀMIC | 348 | 348 | 833 |
| 150 w. H.M. C. CERÀMIC | 369 | 369 | 897 |
| 250 w. H.M. C. CERÀMIC | 161 | 161 | 178 |
| 400 w. H.M. C. CERÀMIC | 4 | 4 | 82 |
| 160 w. LLUM MESCLA | 80 | 80 | 22 |
| 300 w. HAL Q.I. | 3 | 3 | 3 |
| 500 w. HAL Q.I. | 8 | 8 | 4 |
| 1.000 w. HAL.Q.I. | 0 | 0 | 0 |
| 1.500 w. HAL.Q.I. | 0 | 0 | 0 |
| 70 w. INCAND | 43 | 43 | 56 |
| 100 w. INCAND | 3 | 3 | 3 |
| 18 w. COMPACTA | 101 | 101 | 101 |
| 25 w. COMPACTA | 11 | 11 | 10 |
| 9 w. FLUOR | 30 | 30 | 27 |
| 13 w. FLUOR | 18 | 18 | 8 |
| 18 w. FLUOR | 4 | 4 | 18 |
| 36 w. FLUOR | 1.900 | 1.900 | 2.010 |
| 58 w. FLUOR | 92 | 92 | 114 |
| T O T A L S | 9.686 | 9.686 | 10.072 |

| | POTENCIES | | |
|--------------------|------------------|------------------|------------------|
| | 2004 | 2005 | 2006 |
| | 2.400 | 2.400 | 2.400 |
| | 3.500 | 3.500 | 3.000 |
| | 3.750 | 3.750 | 3.750 |
| | 0 | 0 | 0 |
| | 8.610 | 8.610 | 8.190 |
| | 133.600 | 133.600 | 118.300 |
| | 504.150 | 504.150 | 394.050 |
| | 334.000 | 334.000 | 356.750 |
| | 93.600 | 93.600 | 63.600 |
| | 910 | 910 | 0 |
| | 300 | 300 | 0 |
| | 5.500 | 5.500 | 0 |
| | 3.600 | 3.600 | 0 |
| | 0 | 0 | 0 |
| | 140 | 140 | 8.680 |
| | 34.800 | 34.800 | 83.300 |
| | 55.350 | 55.350 | 134.550 |
| | 40.250 | 40.250 | 44.500 |
| | 1.600 | 1.600 | 32.800 |
| | 12.800 | 12.800 | 3.520 |
| | 900 | 900 | 900 |
| | 4.000 | 4.000 | 2.000 |
| | 0 | 0 | 0 |
| | 0 | 0 | 0 |
| | 3.010 | 3.010 | 3.920 |
| | 300 | 300 | 300 |
| | 1.818 | 1.818 | 1.818 |
| | 275 | 275 | 250 |
| | 270 | 270 | 243 |
| | 234 | 234 | 104 |
| | 80 | 80 | 360 |
| | 76.000 | 76.000 | 80.400 |
| | 5.336 | 5.336 | 6.612 |
| T O T A L S | 1.331.083 | 1.331.083 | 1.354.297 |

| RESUM | 2004 | 2005 | 2006 |
|--------------------|-------|-------|-------|
| LÀMPADES MERCURI | 73 | 73 | 69 |
| LÀMPADES SODI | 6.390 | 6.390 | 5.513 |
| LÀMPADES FLUOR | 2.156 | 2.156 | 2.288 |
| LÀMPADES H.CERÀMIC | 884 | 884 | 2.114 |
| RESTA LÀMPADES | 183 | 183 | 88 |

| CONNEXIONS DE SERVEI | 2004 | 2005 | 2006 |
|----------------------|------|------|------|
| | 157 | 157 | 164 |

| TIPUS DE SUPORT | UNITATS |
|-----------------------------|--------------|
| Brassos | 1.863 |
| Bàculs i Columnes fins 14 m | 5.704 |
| Torres o Columnes > 14 m. | 7 |
| TOTALS | 7.574 |

9.6. Creuaments semafòrics. 2009

Font: Departament de Manteniment i Via Pública

| NÚMERO | RELACIÓN DE CRUCES | TIPO REGULADOR |
|--------|--|----------------|
| 1 | CTRA. SANT JOAN DESPI - MARIA ROSA | CD |
| 2 | CTRA. SANT JOAN DESPI - PRIORAT - M. ROIG | CD |
| 3 | CTRA. SANT JOAN DESPI - TERRA ALTA | CD |
| 4 | CTRA. SANT JOAN DESPI - MERCE RODOREDA | CD |
| 5 | CTRA. SANT JOAN DESPI - REVOLT NEGRE | CD |
| 6 | CTRA. ESPLUGUES - QUATRE CAMINS | CD |
| 7 | CTRA. ESPLUGUES - LASARTE | CD |
| 8 | CTRA. ESPLUGUES - CAN CORTS | CD |
| 9 | CTRA. ESPLUGUES - PZA. IGLESIA | CITY |
| 10 | CTRA. ESPLUGUES - AV. PARQUE | CD |
| 11 | CTRA. ESPLUGUES - SANTA MISIÓ | CD |
| 12 | CTRA. ESPLUGUES - PLASMICA | CD |
| 13 | CTRA. ESPLUGUES - IGNACIO IGLESIAS - PARE MARCHENA | CD |
| 14 | IGNASI IGLESIAS - JOAN FERNANDEZ | RD |
| 15 | CTRA. ESPLUGUES - JOSEP FITER | CD |
| 16 | CTRA. ESPLUGUES - LES ORIOLES - BENLLIURE | CD |
| 17 | CTRA. ESPLUGUES - FELIU CODINA | CD |
| 18 | CTRA. ESPLUGUES - DOMENEC I MUNTANER | CD |
| 19 | CTRA. ESPLUGUES - ISCLE SOLER - C ROSA | CD |
| 20 | CTRA. ESPLUGUES - MANUEL MARINE - BAGARIA | CD |
| 21 | CTRA. ESPLUGUES - LES GARRIGUES - OLIVERAR | CD |
| 22 | CTRA. ESPLUGUES - SANT IDELFONSO - BAIX LLOBREGAT | CD |
| 23 | SANT IDELFONS - POLICIA NACIONAL - GARROFER | RC |
| 24 | PZA. SANT ILDEFONS | CD |
| 25 | REPÚBLICA ARGENTINA - CAOBA | RD |
| 26 | REPÚBLICA ARGENTINA - CIRERER | CD |
| 27 | SALVADOR ALLENDE - DR. ARÚS | RD |
| 28 | SALVADOR ALLENDE - BONAVISTA | RD |
| 29 | SALVADOR ALLENDE - EMPORDÁ | RD |
| 30 | PZA. CATALUNYA | CD |
| 31 | MIRANDA - BONESTAR | RD |
| 32 | REPÚBLICA ARGENTINA - MOSSEN ANDREU | RM |
| 33 | AV. PARQUE - BONAVISTA | RC |
| 34 | RUBIO I ORS - MENÉNDEZ PELAYO | CD |
| 35 | RUBIO I ORS - ANSELM CLAVÉ | CD |
| 36 | CTRA. L'HOSPITALET - SANT FERRAN | RD |
| 37 | CTRA. L'HOSPITALET - PAU PICASSO | CD |
| 38 | CTRA. L'HOSPITALET - PORTA DIAGONAL | CD |
| 39 | CTRA. L'HOSPITALET - RAMBLA SOLANAS | CD |
| 40 | AVDA. MARESME - PORTA DIAGONAL | CD |
| 41 | PAU PICASSO - SALVADOR DALÍ | CD |

| | | |
|----|--|------|
| 42 | PAU PICASSO - BALTASSAR ORIOL | CD |
| 43 | AVDA. MARESME - SANT FERRAN | CD |
| 44 | CTRA. DEL MIG - SANT FERRAN | CD |
| 45 | FERROCARRILES CATALANES - LA FAMA | CD |
| 46 | FERROCARRILES CATALANES - SANT FERRAN | CITY |
| 47 | CTRA. ESPLUGUES - JOSEP CUIXART | CITY |
| 48 | BAIX LLOBREGAT - SANT GERONI | RC |
| 49 | BAIX LLOBREGAT - MARE DE DEU DE MONTSERRAT | RC |
| 50 | ARQUITECTE CALZADA - COL-LEGI GAUDI | RD |
| 51 | ALPES - TANATORIO | RD |
| 52 | CTRA. SANT BOI - LAS AGUAS | RD |
| 53 | CAN CORTS - REVOLT NEGRE | RD |
| 54 | CAN CORTS - MERCE RODOREDA | RD |
| 55 | BAIX LLOBREGAT - C/. FUTBOL - SANT ISIDRO | RC |
| 56 | BAIX LLOBREGAT - AVENIR | RC |
| 57 | SANT IDELFONS - CAMELIAS | RC |
| 58 | AVDA. DEL PARQUE - BONVEI | RC |
| 59 | ALPES - SECTOR MILLAS | RC |
| 60 | SALVADOR ALLENDE - DOLÇAMARA | RD |
| 61 | PORTA DIAGONAL - MARIA FORTUNY | CITY |

9.7. Contenidors de residus: rebuig, orgànica, vidre, paper i envasos en via pública. 2009

Font: Departament de Manteniment i Via Pública

| BARRI | CONTENIDORS | | | | | |
|-------------|-------------|----------|-------|-------|---------|-------|
| | Rebuig | Orgànica | Vidre | Paper | Envasos | Total |
| Almeda | 44 | 12 | 15 | 16 | 15 | 102 |
| Centre | 72 | 24 | 24 | 29 | 27 | 176 |
| Famades | 8 | 4 | 4 | 4 | 4 | 24 |
| Fatjó | 19 | 8 | 8 | 9 | 8 | 52 |
| Fontsanta | 21 | 7 | 7 | 7 | 7 | 49 |
| Gavarra | 108 | 33 | 34 | 41 | 37 | 253 |
| Pedró | 38 | 14 | 16 | 18 | 17 | 103 |
| Riera | 36 | 11 | 11 | 11 | 11 | 80 |
| St Ildefons | 120 | 27 | 27 | 27 | 35 | 236 |
| Total | 466 | 140 | 146 | 162 | 161 | 1075 |

9.8. Ubicacions de contenidors de residus. 2009

Font: Departament de Manteniment i Via Pública

| BARRI | UBICACIONS |
|--------------|-------------------|
| Almeda | 18 |
| Centre | 24 |
| Famades | 4 |
| Fatjó | 9 |
| Fontsanta | 7 |
| Gavarra | 34 |
| Pedró | 17 |
| Riera | 11 |
| St Ildefons | 27 |
| Total | 151 |

10. SANITAT I SALUT PÚBLICA

10.1. Relació dels centres d'assistència sanitària. 2007

Font: Institut Català de la Salut

| CAP | SERVEIS |
|---|--|
| CAP Cornellà | Medicina general Pediatria Infermeria Servei diagnòstic per la imatge Treball Social Atenció a l'usuari Centre d'especialitats |
| CAP Sant Ildefons | Medicina general Pediatria Odontologia Infermeria Treball Social Servei de rehabilitació Servei d'atenció continuada i Urgent Atenció a l'usuari Unitat d'atenció a la salut sexual i reproductiva |
| CAP Jaume Soler | Medicina general Pediatria Odontologia Infermeria Treball Social Atenció a l'usuari |
| CAP Martí i Julià | Medicina general Pediatria Odontologia Infermeria Treball Social Atenció a l'usuari Unitat d'atenció a la salut sexual i reproductiva |
| Consultori Fontsa (depenent de Martí Julià) | Medicina general Pediatria Infermeria |
| Consultori Almeda (depenent de Martí Julià) | Atenció a l'usuari Medicina general Pediatria Infermeria |

10.2 Llocs de treball. 2007

Font: Institut Català de la Salut

| Tipus de personal | Número |
|-------------------------|--------|
| Metges medicina general | 54 |
| Metges pediatria | 13 |
| Infermeres | 60 |

10.3 Activitats dels CAP's*. 2007

Font: Institut Català de la Salut

| CAP | Med.Gral. | Pediatría | Infermeria | Odontologia | T.Social | Total |
|---------------|------------------|------------------|-------------------|--------------------|-----------------|---------------|
| Sant Ildefons | 118553 | 19368 | 60486 | 4378 | 3268 | 206053 |
| Martí Julià | 108494 | 25883 | 53177 | 5122 | 1452 | 194128 |
| Jaume Soler | 64225 | 10145 | 36642 | 5679 | 1010 | 117701 |
| La Gavarra | 66758 | 11173 | 44773 | 0 | 767 | 123471 |
| TOTAL | 358030 | 66569 | 195078 | 15179 | 6497 | 641353 |

*Els tipus d'activitats comptabilitzades són: visites espontànies, cites prèvies, programades, i urgents

10.4 Visites a domicili. 2007

Font: Institut Català de la Salut

| CAP | Med.Gral. | Pediatría | Infermeria | Odontologia | T.Social | Total |
|---------------|------------------|------------------|-------------------|--------------------|-----------------|--------------|
| Sant Ildefons | 1853 | 19 | 2227 | 0 | 141 | 4240 |
| Martí Julià | 1519 | 32 | 1963 | 0 | 104 | 3618 |
| Jaume Soler | 1477 | 12 | 2709 | 16 | 47 | 4261 |
| La Gavarra | 1320 | 13 | 1267 | 0 | 40 | 2640 |
| TOTAL | 6169 | 76 | 8166 | 16 | 332 | 14759 |

10.5. Educació Sanitària. Tallers i activitats realitzades als instituts. 2010

Font: Departament de Salut Pública

| Tallers/Activitats a escoles i AMPAS | Participants | nº tallers |
|---|---------------------------------|-------------------|
| Hàbits alimentaris | 6 Centres d'Educació Primària | 6 |
| Prevenió del tabaquisme i alcoholisme | 3 Instituts Educació Secundària | 9 |
| Sexualitat i afectivitat | 6 Instituts Educació Secundària | 18 |
| Prevenió del VIH/Sida (MTS) | 7 Instituts Educació Secundària | 20 |
| Prevenió del VIH/Sida (MTS) | Pla de transició de treball | 0 |
| Taller Pressió de Grup | 1 Institut Educació Secundària | 4 |
| Taller informatiu de drogues | 8 Instituts Educació Secundària | 18 |
| Alimentació i activitat física | 7 Instituts Educació Secundària | 21 |
| Ensenya a menjar als teus fills | 1 AMPAS | 1 |
| Relacions pares-fills a l'adolescència | 1 AMPAS | 1 |
| Tallers/Activitats a la tercera edat | Participants | nº tallers |
| Taller Gran i Saludable | Edifici Parc Can Mercader | 1 |

10.6 Protecció de la Salut. Vigilància i control alimentari. 2010

Font: Departament de Salut Pública

| Sectors | nº establiments Inspeccionats | nº inspeccions realitzades |
|--------------------------------------|--|---------------------------------------|
| Establiments alimentaris nou vinguts | | |
| ▪ Bars i bars-restaurants | 33 | 66 |
| ▪ Carnisseries | 1 | 2 |
| ▪ Fruiteries | 5 | 10 |
| ▪ Alimentació i queviures | 7 | 14 |
| Orxateries | 18 | 18 |
| Menjadors col.lectius | 25 | 90 |
| Escoles Bressol | 10 | 48 |

10.7. Protecció de la salut. Salut Ambiental i Zoonosi. 2010

Font: Departament de Salut Pública

| Actuacions per denúncia | Lloc | nº establiments inspeccionats |
|--------------------------------|------------------------|--------------------------------------|
| Rosegadors | Via pública | 50 |
| | Edificis públics | 5 |
| | Solars | 3 |
| | Habitatges particulars | 17 |
| | Escoles | 8 |
| | Edificis esportius | 4 |
| Insectes | Edificis públics | 14 |
| | Edificis esportius | 1 |
| | Habitatges particulars | 24 |
| | Escoles | 47 |
| | Via pública | 41 |
| | Solars | 2 |
| | Altres llocs | 1 |
| Animals peridomèstics | Coloms | 12 |
| Animals de companyia | Gats i gossos | 11 |
| Altres animals | Altres animals | 1 |

10.8 Protecció de la salut. Recollida d'animals. 2010

Font: Departament de Salut Pública

| | Gossos Vius | Gossos Morts | Gats Vius | Gats Morts | Gats Esterilitzats | Altres animals | Coloms |
|------------------|--------------------|---------------------|------------------|-------------------|---------------------------|-----------------------|---------------|
| Recollits | - | - | - | - | 150 | - | - |

10.9 Protecció de la Salut. Laboratori Municipal. Mostres analitzades. 2010

Font: Departament de Salut Pública

| Tipus de mostra | nº de mostres | nº de paràmetres |
|------------------------|----------------------|-------------------------|
| Mostres alimentàries | 138 | 970 |
| Piscines Públiques | 51 | 510 |
| TOTAL | 189 | 1480 |

10.10. Consultes i reclamacions a l'Oficina Municipal d'Informació al Consumidor. 2010.

Font: Departament de Salut Pública

| Sector | Reclamacions | Consultes | Resoltes | Sense resolució | En tràmit |
|----------------|---------------------|------------------|-----------------|------------------------|------------------|
| Habitatge | 36 | 90 | 130 | 14 | 12 |
| Assegurances | 18 | 63 | 49 | 01 | 31 |
| Bancs | 29 | 62 | 55 | 25 | 11 |
| Electricitat | 165 | 27 | 87 | 42 | 63 |
| Telèfon | 335 | 40 | 270 | 50 | 55 |
| Tallers | 80 | 26 | 68 | 30 | 08 |
| Altres sectors | 471 | 111 | 450 | 102 | 30 |
| Total | 1274 | 419 | 1109 | 214 | 210 |

11. ESPORTS

11.1. Participacions segons Programa. Temporada 2009/10 (Dades subvencions 2009/2010)

Font: Departament d'Esports

| | PARTICIPANTS/ PROGRAMA | | USOS ANUALS/ PROGRAMA | |
|----------------|---------------------------|----------|--------------------------|----------|
| | <i>Participants</i> | <i>%</i> | <i>Usos</i> | <i>%</i> |
| ESPORT ESCOLAR | 4958 | 5,54% | 291749 | 7,45% |
| SERVEIS | 39046 | 43,59% | 2666525 | 68,10% |
| ESPORT FAMILIA | 613 | 0,68% | 3590 | 0,09% |
| ESPORT FEDERAT | 3770 | 4,21% | 641628 | 16,39% |
| GENT GRAN | 500 | 0,56% | 500 | 0,01% |
| ESPORT POPULAR | 40009 | 44,67% | 309944 | 7,92% |
| DISCAPACITATS | 477 | 0,50% | 1955 | 0,04% |
| JOVES | 232 | 0,26% | 232 | 0,01% |
| | 89575 | 100% | 3915734 | 100% |

11.2. Esportistes entitats segons activitat esportiva. Temporada 2009/10 (subvencions)

Font: Departament d'Esports

| Esport | Jugadors masculins | Jugadores femenines | Total |
|---------------|-----------------------|------------------------|-------|
| AEROBIC | 0 | 80 | 80 |
| AGILITY | 17 | 24 | 41 |
| ATLETISME | 370 | 179 | 549 |
| BASQUET | 1108 | 824 | 1932 |
| CICLISME | 523 | 111 | 634 |
| DUATLÓ | 12 | 8 | 20 |
| ESCACS | 71 | 3 | 74 |
| EXCURSIONISME | 36 | 47 | 83 |
| FAUSTBALL | 23 | 18 | 41 |
| FUTBOL | 3157 | 151 | 3308 |
| FUTBOL SALA | 280 | 30 | 310 |
| HANDBOL | 308 | 121 | 429 |
| HOQUEI PATINS | 80 | 2 | 82 |
| OCELLS | 96 | 0 | 96 |
| MULTIESPORT | 578 | 410 | 988 |
| NATACIO | 114 | 83 | 197 |
| PESCA | 79 | 20 | 99 |
| PETANCA | 304 | 189 | 493 |
| RUGBI | 200 | 0 | 200 |
| VOLEIBOL | 62 | 139 | 201 |
| | 7373 | 2439 | 9812 |
| | 9812 | | |

11.3. Instal·lacions esportives. 2010

Font: Departament d'Esports

| Instal·lació | Total |
|---------------------------------|-----------|
| Camps de futbol | 4 |
| Pavellons | 6 |
| Camp Rugby Estadi | 1 |
| Pista Atletisme Estadi | 1 |
| Piscines | 3 |
| Pistes Petanca | 13 |
| Espais Esportius Carrer i Parcs | 9 |
| Espai Caní | 1 |
| Centre Intern. Tennis FCT | 1 |
| Total | 39 |

| Instal·lació | Nom | Direcció | Teléfono |
|------------------------------------|--|--|---------------------------------|
| CAMPS DE FUTBOL | Via Fèrrea | Av. Salvador Allende, s/n | 93 377 16 16 |
| | Sant Ildefons | Av. Salvador Allende, s/n | 93 597 14 04 |
| | Almeda | c/ Silici, s/n | 93 597 14 45 |
| | Fontsanta Fatjó | Ctra. Sant Joan Despí, s/n | 93 597 14 47 |
| PAVELLONS | Pv. Can Carbonell | c/ Marià Benlliure, s/n | 93 471 17 95 |
| | Pv. Barri Centre | c/ Rubio i Ors, 158 | 93 474 02 82 |
| | Pv. Riera | c/ Francesc Moragas, 3 -5 | 93 474 21 37 |
| | Pv. Almeda | San Ferran, 45 | 93 474 22 11 |
| | Pv. Sant Ildefons * | Av. Línea Elèctrica, 1-7 | 93 376 29 43 |
| | Pv. Parc Esportiu Llobregat | Av. Baix Llobregat/Sorral del Riu | 93 475 35 77 |
| ESTADI | Camp Rugby | Av. Baix Llobregat, s/n | 93 475 34 54 |
| | Pista d'Atletisme | Av. Baix Llobregat, s/n | 93 475 34 54 |
| | Pistes de Petanca | Av. Baix Llobregat, s/n | 93 475 34 54 |
| PISCINA COBERTA | Can Millars | c/ Bonavista, 70 | 93 474 29 37 |
| | Parc Esportiu Llobregat | Av. Baix Llobregat/Sorral del Riu | 93 475 35 77 |
| PISCINES DESCOBERTES | Parc Esportiu Llobregat | Av. Baix Llobregat/Sorral del Riu | 93 475 35 77 |
| | Can Mercader | Ctra. Hospitalet, s/n | 93 474 29 37 |
| PISTES PETANCA | Fontsanta | Av del Baix Llobregat, s/n ⁰ | |
| | Camp de les Aigües | Av. del Baix Llobregat, s/n ⁰ | |
| | Plaça de la Sardana | Passeig dels Ferrocarrils Catalans, s/n ⁰ | |
| | Parc de la Rivera | Av. del Baix Llobregat, s/n ⁰ | |
| | La Miranda | Vial de Can Mercader, s/n ⁰ | |
| | Dulzamara | Av. Salvador Allende, s/n ⁰ | |
| | Sant Ildefons | Av. Salvador Allende, s/n ⁰ | |
| | Domino | C. Castanyer, s/n ⁰ | |
| | Los Llanos | Av. Línia Elèctrica, s/n ⁰ | |
| | Jubilados Sant Ildefons | C. Mossèn Andreu, s/n ⁰ | |
| Bonanza | C. Miguel de Cervantes, s/n ⁰ | | |
| ESPAIS ESPORTIUS CARRER I PARCS | Camp de les Aigües | Av. baix Llobregat s/n ⁰ | |
| | Plaça Prat de la Riba | Plaça Prat de la Riba | |
| | Plaça Europa | Plaça Europa | |
| | Espai Caní | Parc Can mercader | |
| | Almeda la Vella | Almeda la Vella | |
| | Passeig FFCC-Almeda | Passeig FFCC-Almeda | |
| | Plaça Sardana | Plaça Sardana | |
| | Plaça Pau Casals | Plaça Pau Casals | |
| | Parc de Can Mercader | Parc de Can Mercader | |
| | Parc de la Infanta | Parc de la Infanta | |
| | CENTRE INTERNACIONAL DE TENNIS-FCT | Centre Internacional de Tennis- FCT | Carrer Verge de Montserrat, s/n |

*El pavelló durant el 2009-2010 està en procés de reforma

| Instal·lació | Nom | Direcció | Teléfono |
|---------------------------------------|---|--|-----------------|
| CAMPS DE FUTBOL | Via Fèrrea | Av. Salvador Allende, s/n | 93 377 16 16 |
| | Sant Ildefons | Av. Salvador Allende, s/n | 93 597 14 04 |
| | Almeda | c/ Silici, s/n | 93 597 14 45 |
| | Fontsanta Fatjó | Ctra. Sant Joan Despí, s/n | 93 597 14 47 |
| PAVELLONS | Pv. Can Carbonell | c/ Marià Benlliure, s/n | 93 471 17 95 |
| | Pv. Barri Centre | c/ Rubio i Ors, 158 | 93 474 02 82 |
| | Pv. Riera | c/ Francesc Moragas, 3 -5 | 93 474 21 37 |
| | Pv. Almeda | San Ferran, 45 | 93 474 22 11 |
| | Pv. Sant Ildefons * | Av. Línea Elèctrica, 1-7 | 93 376 29 43 |
| | Pv. Parc Esportiu Llobregat | Av. Baix Llobregat/Sorral del Riu | 93 475 35 77 |
| ESTADI | Camp Rugbi | Av. Baix Llobregat, s/n | 93 475 34 54 |
| | Pista d'Atletisme | Av. Baix Llobregat, s/n | 93 475 34 54 |
| | Pistes de Petanca | Av. Baix Llobregat, s/n | 93 475 34 54 |
| PISCINA COBERTA | Can Millars | c/ Bonavista, 70 | 93 474 29 37 |
| | Parc Esportiu Llobregat | Av. Baix Llobregat/Sorral del Riu | 93 475 35 77 |
| PISCINES DESCOBERTES | Parc Esportiu Llobregat | Av. Baix Llobregat/Sorral del Riu | 93 475 35 77 |
| | Can Mercader | Ctra. Hospitalet, s/n | 93 474 29 37 |
| PISTES PETANCA | Fontsanta | Av del Baix Llobregat, s/n ⁰ | |
| | Camp de les Aigües | Av. del Baix Llobregat, s/n ⁰ | |
| | Plaça de la Sardana | Passeig dels Ferrocarrils Catalans, s/n ⁰ | |
| | Parc de la Rivera | Av. del Baix Llobregat, s/n ⁰ | |
| | La Miranda | Vial de Can Mercader, s/n ⁰ | |
| | Dulzamara | Av. Salvador Allende, s/n ⁰ | |
| | Sant Ildefons | Av. Salvador Allende, s/n ⁰ | |
| | Domino | C. Castanyer, s/n ⁰ | |
| | Los Llanos | Av. Línia Elèctrica, s/n ⁰ | |
| | Jubilados Sant Ildefons | C. Mossèn Andreu, s/n ⁰ | |
| Bonanza | C.Miguel de Cervantes, s/n ⁰ | | |
| ESPAIS ESPORTIUS CARRER i PARCS | Camp de les Aigües | Av. baix Llobregat s/n ⁰ | |
| | Plaça Prat de la Riba | Plaça Prat de la Riba | |
| | Plaça Europa | Plaça Europa | |
| | Espai Caní | Parc Can mercader | |
| | Almeda la Vella | Almeda la Vella | |
| | Passeig FFCC-Almeda | Passeig FFCC-Almeda | |
| CENTRE INTERNACIONAL DE TENNIS-FCT | Plaça Sardana | Plaça Sardana | |
| | Centre Internacional de Tennis-FCT | Carrer Verge de Montserrat, s/n | 93 567 75 00 |