

Presidencia del Gobierno
INSTITUTO NACIONAL DE ESTADISTICA


ENCUESTA DE FINANCIACION Y GASTOS DE LA ENSEÑANZA NO ESTATAL

Año Escolar 1973-74

E197

G
0197
73/74'

MADRID, 1976




INFORME DE
FINANCIACIÓN Y GASTOS DE LA
INSTRUMENTAL NO ESTATAL

del ejercicio 1975-76

1976-77





ENCUESTA DE
FINANCIACION Y GASTOS DE LA
ENSEÑANZA NO ESTATAL

Año Escolar 1973-74

15 MAR 1977



ENCUESTA DE

ASIGNACION Y GASTOS DE LA

ENSEÑANZA NO ESTATAL

Año Escolar 1973-74

12 MAR 1974



Depósito Legal: M. 41.542 - 1976

I. S. B. N. 84 - 500 - 1.740 - 8

Fábrica Nacional de Moneda y Timbre.

P R E S E N T A C I O N

En la presente monografía se ofrecen los resultados de la «Encuesta de financiación y gastos de la enseñanza no estatal» correspondiente al curso escolar 1973-74 realizada por el Instituto Nacional de Estadística siguiendo la misma metodología adoptada en la encuesta anterior referida al curso 1971-72.

Una breve referencia de esta metodología así como de las definiciones utilizadas en la elaboración de esta investigación estadística puede verse en la introducción y anexos de esta publicación.

Una vez más el Instituto se complace en expresar su agradecimiento a los Centros docentes que facilitaron los datos básicos que les fueron solicitados para llevar a cabo esta encuesta.

El Director General,
RICARDO TORRON DURAN

PRESENTACION

En la presente monografía se ofrecen los resultados de la encuesta de financiación y gastos de la enseñanza no estatal correspondiente al curso escolar 1973-74 realizada por el Instituto Nacional de Estadística siguiendo la misma metodología adoptada en la encuesta anterior relativa al curso 1971-72.

Una breve referencia de esta metodología así como de las deficiencias detectadas en la elaboración de esta investigación estadística puede verse en la introducción y anexos de esta publicación.

Una vez más el Instituto se complace en expresar su agradecimiento a los Centros docentes que facilitaron los datos básicos que les fueron solicitados para llevar a cabo esta encuesta.

El Director General
RICARDO TORRON DURAN

I N D I C E

Páginas

Presentación.....	5
Introducción.....	9

T A B L A S

1. Centros según la enseñanza o enseñanzas que imparten y su dependencia:	
a) Enseñanzas regladas.....	17
b) Enseñanzas no regladas.....	17
2. Centros que imparten los distintos tipos de enseñanza y servicios que prestan, según su dependencia.....	18
3. Alumnos matriculados (promedio mensual) por clase de enseñanza y alumnos inscritos en los servicios asistenciales, según la dependencia del Centro.....	19
4. Personal remunerado, según su clasificación y dependencia del Centro.....	20
5. Horas trabajadas durante el curso por el personal remunerado, según su clasificación y dependencia del Centro.....	21
6. Gasto anual en personal remunerado, según su clasificación y dependencia del Centro.....	22
7. Gasto anual en personal remunerado, según su clasificación y tipo de gasto.....	23
8. Personal no remunerado, según su clasificación y dependencia del Centro.....	24
9. Horas trabajadas durante el curso por el personal no remunerado, según su clasificación y dependencia del Centro.....	25
10. Gasto anual imputado en personal no remunerado, según su clasificación y dependencia del Centro.....	26
11. Total de personal, según su clasificación y dependencia del Centro.....	27
12. Horas trabajadas durante el curso por todo el personal, según su clasificación y dependencia del Centro....	28
13. Gastos anuales distintos de las retribuciones de personal, según clase de gasto y dependencia del Centro...	29
14. Ingresos anuales, según su origen y dependencia del Centro.....	30
15. Ingresos anuales, según su origen, por nivel educativo.....	31
16. Gastos anuales, según tipo de gasto, imputados por nivel educativo.....	32

A N E X O S

Cuestionario.....	35
Definiciones y clasificaciones.....	39

INDICE

Págs.

5	Presentación
8	Introducción

TABLAS

17	1. Datos según la presencia o ausencia de impuestos y su dependencia
17	2.1. Impuestos totales
18	2.2. Impuestos no totales
18	3. Datos según la presencia o ausencia de impuestos y servicios que prestan, según su dependencia
19	4. Alumnos matriculados (promedio mensual) por clase de enseñanza y número de alumnos en los servicios
19	5. Alumnos matriculados (promedio mensual) por clase de enseñanza y número de alumnos en los servicios
20	6. Personal administrativo, según su clasificación y dependencia del Centro
21	7. Datos estadísticos durante el curso por el personal administrativo, según su clasificación y dependencia del Centro
22	8. Datos estadísticos durante el curso por el personal administrativo, según su clasificación y dependencia del Centro
23	9. Datos estadísticos durante el curso por el personal administrativo, según su clasificación y dependencia del Centro
24	10. Datos estadísticos durante el curso por el personal administrativo, según su clasificación y dependencia del Centro
25	11. Datos estadísticos durante el curso por el personal administrativo, según su clasificación y dependencia del Centro
26	12. Datos estadísticos durante el curso por el personal administrativo, según su clasificación y dependencia del Centro
27	13. Datos estadísticos durante el curso por el personal administrativo, según su clasificación y dependencia del Centro
28	14. Datos estadísticos durante el curso por el personal administrativo, según su clasificación y dependencia del Centro
29	15. Datos estadísticos durante el curso por el personal administrativo, según su clasificación y dependencia del Centro
30	16. Datos estadísticos durante el curso por el personal administrativo, según su clasificación y dependencia del Centro
31	17. Datos estadísticos durante el curso por el personal administrativo, según su clasificación y dependencia del Centro
32	18. Datos estadísticos durante el curso por el personal administrativo, según su clasificación y dependencia del Centro
33	19. Datos estadísticos durante el curso por el personal administrativo, según su clasificación y dependencia del Centro
34	20. Datos estadísticos durante el curso por el personal administrativo, según su clasificación y dependencia del Centro

ANEXOS

35	Definiciones y clasificaciones
36	Conclusiones

INTRODUCCION

1. ANTECEDENTES

Con referencia al curso escolar 1959-1960 el Instituto Nacional de Estadística llevó a cabo, por primera vez, una investigación estadística encaminada a conocer los gastos de los establecimientos docentes no estatales, de cualquier nivel y tipo de estudio, y la distribución de estos gastos según la naturaleza de los mismos, de acuerdo con la recomendación de la Unesco sobre la materia. La encuesta se realizó por correo, completándose la recogida de información con la intervención de agentes encuestadores.

A esta encuesta siguió la que se realizó con referencia al curso escolar 1971-72, cuya metodología se ha utilizado para llevar a cabo la que ahora presentamos.

Independientemente, en relación con la financiación de los gastos de estos Centros, se ha investigado la aportación económica de las familias por medio de las encuestas siguientes:

- Los gastos de las economías familiares y de los Centros no estatales en materia de enseñanza, Curso 1959-60.
- Encuesta de gastos de la enseñanza de las economías familiares. Año 1964.
- Encuesta de gastos de la enseñanza y de la población escolar. Curso 1969-70.

En todas estas investigaciones estadísticas se ha analizado la cuantía con que han contribuido las economías familiares a financiar los gastos de los Centros de enseñanza no estatales.

2. OBJETIVOS

Esta encuesta, al igual que la del curso 1971-72, ha sido realizada con la finalidad principal de obtener una información directa de la estructura de los gastos del sector de la enseñanza no estatal con el detalle de una clasificación económico-funcional de los mismos, de forma que se pueda establecer su aportación a la actividad económica general.

Asimismo se ha tratado de conocer la financiación de estos gastos mediante una clasificación de los ingresos de estos Centros según su procedencia. Se ha perseguido, en definitiva, obtener una información estadística que pueda servir para establecer una cuenta consolidada de recursos y gastos del sector enseñanza.

3. COBERTURA Y PERIODO DE REFERENCIA DE LOS DATOS

La encuesta se ha extendido a todos los Centros docentes no estatales de los distintos niveles que integran el sistema educativo, excepto Facultades Universitarias y Escuelas Técnicas Superiores. Se han considerado dentro de la encuesta las actividades docentes de los Centros, tanto en enseñanzas regladas como no regladas, así como los servicios de transporte escolar, internado y comedor que prestan a los alumnos.

Los datos fueron requeridos con referencia al curso escolar 1973-74 o al año 1974.

4. DISEÑO DE LA ENCUESTA

La encuesta se ha realizado por muestreo en los Centros de Educación Preescolar, Educación General Básica y Bachillerato. Los Centros de los demás niveles comprendidos en esta encuesta se han investigado en su totalidad.

4.1. Unidades Muestrales y Marco Muestral.

Se han considerado como unidades muestrales los Centros de Educación, independientemente de que impartieran un solo tipo de nivel educativo o varios niveles en el mismo Centro.

El marco utilizado, en la parte muestral de la encuesta, es el directorio de Centros proporcionado por el Ministerio de Educación y Ciencia, obtenido a través de sus Delegaciones Provinciales. En el directorio, para su identificación, se dispone, además del nombre y dirección detallada del Centro, de los tipos de enseñanza que imparte y el número de alumnos matriculados en el curso 1973-74.

4.2. Tipo de muestreo.

Se ha utilizado un muestreo aleatorio estratificado.

4.3. Estratificación.

Se ha estratificado el marco atendiendo por un lado a las enseñanzas que imparten en los Centros y por otro al número de alumnos, teniendo así una doble estratificación o subestratificación.

Nivel educativo.—La estratificación realizada por esta variable es como sigue:

- a) Centros que imparten únicamente Educación Preescolar.
- b) Centros que imparten únicamente Educación General Básica.
- c) Centros que imparten únicamente Bachillerato y C. O. U.
- d) Centros de Educación Preescolar y de Educación General Básica o Primaria.
- e) Centros de Educación Preescolar, de Educación General Básica o Primaria y de Bachillerato.

Capacidad de los Centros.—Atendiendo a esta variable los estratos anteriores se han subestratificado por su número de alumnos en:

- a) Centros de 500 y más alumnos.
- b) Centros de 200 a 499 alumnos.
- c) Centros de menos de 200 alumnos.

4.4. Fracción de muestreo.

La fracción de muestreo se ha tomado atendiendo a las dos estratificaciones, número de Centros de cada estrato y de acuerdo también con la experiencia proporcionada por la anterior encuesta que nos permitió obtener datos de las varianzas en cada estrato del número de alumnos, de los gastos totales y de las cuotas de los alumnos.

NIVEL EDUCATIVO	CAPACIDAD		
	500 y más %	200 - 499 %	Menos de 200 %
Preescolar.....	100,0	50,0	16,6
E. G. B. o Primaria.....	100,0	33,3	25,0
Bachillerato.....	100,0	50,0	25,0
Preescolar y E. G. B. o Primaria.....	50,0	33,3	25,0
Preescolar y E. G. B. o Primaria y Bachillerato.....	100,0	50,0	25,0

4.5. Selección de Centros.

Para cada estrato el directorio se ha ordenado por provincias, dentro de éstas por municipios y en éstos los Centros se han ordenado alfabéticamente, realizándose la selección mediante muestreo sistemático con arranque aleatorio.

De esta forma se seleccionó un total de 3.695 Centros. Este número de Centros de la muestra se redujo a 3.333, una vez eliminados los Centros que aparecieron duplicados por figurar entre los investigados en su totalidad y los que no funcionaron en el año de referencia. El número de contestaciones válidas recibidas se cifró en 2.695.

4.6. Estimaciones.

Las estimaciones se han realizado del siguiente modo:

A) *Tablas en las que no ha sido necesario realizar imputación.*

El método para la estimación ha sido el siguiente:

$$X = X_1 + X_2$$

X_1 = Característica en estudio en la parte de la población que ha sido objeto de la encuesta por muestreo

X_2 = Característica en estudio en la parte de la población que ha sido objeto de la encuesta exhaustiva

La parte X_1 se ha estimado por medio de la muestra como sigue:

$$X_1 = \sum_{h=1}^{15} \left(\sum_{j=1}^{n_h} X_{jh} \right) fh$$

X_{jh} = Dato de la característica X en el Centro j del estrato h

$$fh = \frac{N_h}{n_h} = \text{factor de elevación del estrato } h$$

N_h = Número de Centros del estrato h en la población.

n_h = Número de Centros del estrato h en la muestra

B) *Tablas en las que ha sido preciso imputación.*

Por motivos de tipo práctico los datos básicos sobre ingresos y gastos se han recogido con referencia a la actividad global de cada Centro docente que en su mayoría imparten enseñanzas de distintos niveles educativos. No obstante, en el cuestionario utilizado para la recogida de datos se solicitó información sobre el alumnado del Centro de cada uno de los niveles educativos y, dentro de éstos, los matriculados en enseñanzas regladas y no regladas, por separado.

Estos datos, aparte de constituir una información útil por si mismos, han servido de base para hacer las imputaciones necesarias para obtener las tabulaciones sobre ingresos y gastos por niveles educativos.

Para la realización de estas imputaciones, se utilizaron todos los cuestionarios correspondientes a Centros que imparten solamente una clase de enseñanza; los Centros se han clasificado en cuatro tipos según la enseñanza que imparten, es decir, Centros de Preescolar y E. G. B., de Bachillerato, de Formación profesional y otras. Para cada característica que se necesitaba imputar y para cada conjunto de un tipo de Centros se calcularon los ratios medios por alumno matriculado (1). Así, para cada característica i se tienen los cuatro ratios r_{i1} , r_{i2} , r_{i3} y r_{i4} correspondientes a los cuatro tipo de Centros anteriormente reseñados.

Es decir,

$$r_{ij} = \frac{\sum_k X_{ijk}}{\sum_k n_{jk}} = \frac{\text{Valor total de la característica } i \text{ en Centros de tipo } j}{\text{Número total de alumnos en los Centros de tipo } j}$$

Una vez calculados estos ratios, para los Centros mixtos, se calculó el valor de la característica i para cada tipo de enseñanza de modo proporcional; esto es:

Si un Centro mixto tiene un número total de alumnos N , de los que son de cada tipo de enseñanza N_1 , N_2 , N_3 y N_4 , respectivamente,

$$N = N_1 + N_2 + N_3 + N_4$$

y el valor total para la característica i de ese Centro ha sido X_i , se ha repartido este valor total entre los cuatro tipos de enseñanza de modo que se conserve la proporcionalidad de los ratios.

Es decir,

$$X_i = \sum_{j=1}^4 X_{ij}$$

X_{ij} = Valor imputado de la característica i al tipo de enseñanza j

$$\lambda r_{i1} = \frac{X_{i1}}{N_1}; \quad \lambda r_{i2} = \frac{X_{i2}}{N_2}; \quad \lambda r_{i3} = \frac{X_{i3}}{N_3}; \quad \lambda r_{i4} = \frac{X_{i4}}{N_4}$$

con lo que

$$X_i = \lambda \sum_{j=1}^4 r_{ij} N_j, \quad \lambda = \frac{X_i}{\sum_{j=1}^4 r_{ij} N_j}$$

y calculado este coeficiente λ que hace que se conserven las proporcionalidades de los ratios, quedan determinados los valores imputados, o, lo que es lo mismo,

$$X_{ij} = \frac{r_{ij} \cdot N_j}{\sum_{j=1}^4 r_{ij} N_j} X_i$$

(1) En las características de «Servicios, transporte, internado y comedor», se calcularon los ratios medios por alumno que utilizó el servicio.

Una vez realizada esta primera fase de imputación se procedió a la elevación de la parte estudiada por muestreo del mismo modo que en el apartado A) añadiéndosele también, como anteriormente, la característica poblacional que ha sido objeto de encuesta exhaustiva.

5. OBSERVACIONES

1. Las tres primeras tablas de esta publicación contienen datos sobre Centros docentes, enseñanzas que imparten y efectivos escolares, respectivamente. Esta información obtenida en la encuesta con carácter subsidiario, no es totalmente coincidente con la que se publica en las estadísticas de la enseñanza elaboradas por el propio Instituto (1), por ser diferentes las fuentes de los datos primarios y la metodología empleada en ambas clases de estadísticas. No obstante, el orden de magnitud de las cifras es sensiblemente el mismo. Otro tanto cabe decir de los datos sobre profesorado y otro personal de los Centros que aparecen en las tablas 4, 8 y 11.

2. Aunque se han obtenido estimaciones sobre ingresos y gastos separadamente con referencia a los Centros de Educación Preescolar y Educación General Básica, se ha preferido presentar los datos englobados para ambos niveles educativos, dada la casi identidad de Centros y profesores que imparten estas enseñanzas.

3. Con objeto de poder realizar una imputación del gasto atribuible al personal no remunerado que presta su servicio en los Centros docentes, se solicitó separadamente en el cuestionario información sobre el número de personas no remuneradas de las diversas categorías y el número de horas trabajadas por este personal. La imputación se ha efectuado multiplicando el número de horas (tabla 9) por el coste calculado de la hora trabajada del personal remunerado, para cada categoría de personal y dentro de cada estrato.

4. En la columna «Otras enseñanzas» de las tablas 15 y 16 se incluyen el resto de las enseñanzas objeto de la encuesta, compuesto, principalmente, de las Escuelas Universitarias de Formación del Profesorado de E. G. B. y de Ingeniería Técnica, las Escuelas de A. T. S., Escuelas de Turismo y otras enseñanzas no integradas en los niveles del sistema educativo actual.

(1) Véase «Estadística de la Enseñanza en España, curso 1973-74». I. N. E.

Una vez realizada esta primera fase de la investigación se procedió a la elevación de la parte estudiada por muestra del mismo modo que en el apartado A) seleccionándose también como "muestramente" la misma variable poblacional que ha sido objeto de estudio.

Los datos obtenidos en esta primera fase de la investigación se presentan en el apartado B) de la presente memoria.

Las tres primeras tablas de esta publicación contienen datos sobre Centros docentes, sobre alumnos y sobre profesores. Estas tablas contienen los datos de la encuesta de alumnos, sobre los que se ha realizado el análisis estadístico de la encuesta de alumnos, por el propio Instituto (I) por ser diferentes las fuentes de los datos humanos y la metodología utilizada en ambos casos de estadísticas. En el apartado C) se obtiene el orden de magnitud de las cifras de estadísticas al mismo. Los datos de los datos sobre profesores y sobre alumnos de los Centros docentes aparecen en las tablas 1, 2 y 3.

En el apartado D) se obtiene información sobre el número de alumnos y profesores de los Centros docentes de Educación Primaria y Educación Secundaria. En el apartado E) se obtiene información sobre el número de alumnos y profesores de los Centros docentes de Educación Superior.

Con objeto de poder realizar una investigación del gasto educativo el personal no remunerado que presta su servicio en los Centros docentes se realizó un estudio en el que se obtuvieron los datos de los centros de enseñanza de las diversas categorías y el número de horas trabajadas por este personal. La información se ha estructurado multiplicando el número de horas (tabla 2) por el coste calculado de la hora trabajada del personal remunerado para cada categoría de personal y dando de cada una de ellas el coste de la hora trabajada.

En la columna "Otros empujones" de las tablas 1 y 2 se incluyen el resto de las empujones de la encuesta, correspondientes principalmente a las Escuelas Universitarias de Formación del Profesorado de E. G. y de Ingeniería Técnica, las Escuelas de A. T. S., Escuelas de Formación y otros empujones no incluidos en los niveles del sistema educativo actual.

Los datos de la encuesta de alumnos y profesores de los Centros docentes de Educación Primaria y Educación Secundaria se presentan en el apartado D) de la presente memoria.

1980-81

2. Exportación de productos

PRODUCTOS	VALOR	DISTRIBUCIÓN POR CANTÓN			
		CAJAS	VALOR	CAJAS	VALOR
TOTAL DE EXPORTACIONES	1000	1000	1000	1000	1000
Exportación de productos agrícolas	1000	1000	1000	1000	1000
Exportación de productos industriales	1000	1000	1000	1000	1000
Exportación de productos de servicios	1000	1000	1000	1000	1000
Exportación de productos de otros sectores	1000	1000	1000	1000	1000
Exportación de productos de otros sectores	1000	1000	1000	1000	1000
Exportación de productos de otros sectores	1000	1000	1000	1000	1000
Exportación de productos de otros sectores	1000	1000	1000	1000	1000

El total de exportaciones de productos de la economía es de 1000.

TABLAS

3. Exportación de productos

PRODUCTOS	VALOR	DISTRIBUCIÓN POR CANTÓN			
		CAJAS	VALOR	CAJAS	VALOR
TOTAL DE EXPORTACIONES	1000	1000	1000	1000	1000
Exportación de productos agrícolas	1000	1000	1000	1000	1000
Exportación de productos industriales	1000	1000	1000	1000	1000
Exportación de productos de servicios	1000	1000	1000	1000	1000
Exportación de productos de otros sectores	1000	1000	1000	1000	1000
Exportación de productos de otros sectores	1000	1000	1000	1000	1000
Exportación de productos de otros sectores	1000	1000	1000	1000	1000
Exportación de productos de otros sectores	1000	1000	1000	1000	1000

El total de exportaciones de productos de la economía es de 1000.

TABLAS

1. CENTROS SEGUN LA ENSEÑANZA O ENSEÑANZAS QUE IMPARTEN Y SU DEPENDENCIA

a) Enseñanzas regladas

CENTROS	TOTAL	DEPENDENCIA DEL CENTRO			
		Iglesia	Corporaciones Locales	Organización Sindical (1)	Iniciativa Privada
TOTAL DE CENTROS.....	9.569	3.109	409	520	5.531
<i>Centros de un solo tipo de enseñanza.....</i>	<i>3.968</i>	<i>1.172</i>	<i>336</i>	<i>374</i>	<i>2.086</i>
Centros de Educación Preescolar.....	1.143	258	31	54	800
Centros de Educación General Básica.....	1.630	573	53	139	865
Centros de Bachillerato y C. O. U.....	598	199	186	31	182
Centros de Formación Profesional.....	473	106	33	123	211
Centros de otras enseñanzas.....	124	36	33	27	28
<i>Centros de dos o más tipos de enseñanza.....</i>	<i>5.601</i>	<i>1.937</i>	<i>73</i>	<i>146</i>	<i>3.445</i>

(1) Y otras Instituciones no estatales sin fines de lucro.

b) Enseñanzas no regladas

CENTROS	TOTAL	DEPENDENCIA DEL CENTRO			
		Iglesia	Corporaciones Locales	Organización Sindical (1)	Iniciativa Privada
TOTAL DE CENTROS.....	2.999	955	66	73	1.905
<i>Centros de un solo tipo de enseñanza.....</i>	<i>898</i>	<i>296</i>	<i>27</i>	<i>38</i>	<i>537</i>
Centros de Educación Preescolar.....	162	62	—	—	100
Centros de Educación General Básica.....	506	132	11	16	347
Centros de Bachillerato y C. O. U.....	136	60	11	11	54
Centros de Formación Profesional.....	50	22	2	6	20
Centros de otras enseñanzas.....	44	20	3	5	16
<i>Centros de dos o más tipos de enseñanza.....</i>	<i>2.101</i>	<i>659</i>	<i>39</i>	<i>35</i>	<i>1.368</i>

(1) Y otras Instituciones no estatales sin fines de lucro.

**2. CENTROS QUE IMPARTEN LOS DISTINTOS TIPOS DE ENSEÑANZA
Y SERVICIOS QUE PRESTAN, SEGUN SU DEPENDENCIA**

CENTROS	Total	DEPENDENCIA DEL CENTRO			
		Iglesia	Corporaciones Locales	Organización Sindical (1)	Iniciativa Privada
TOTAL DE CENTROS (*)	9.569	3.109	409	520	5.531
<i>Centros con enseñanzas regladas de:</i>					
Educación preescolar.....	6.491	2.057	70	206	4.158
E. G. B. y Primaria.....	7.432	2.656	145	284	4.347
Bachillerato y C. O. U.....	2.394	1.205	204	89	896
Formación Profesional.....	905	302	49	146	408
Educación universitaria.....	75	22	22	16	15
Otras enseñanzas.....	279	88	12	40	139
<i>Centros con enseñanzas no regladas de:</i>					
Primer grado.....	832	215	8	23	586
Segundo grado.....	1.309	340	36	41	892
Tercer grado.....	94	10	5	4	75
Sin clasificar por grados.....	889	415	25	24	425
<i>Centros con servicios asistenciales de:</i>					
Transporte escolar.....	1.378	521	48	72	737
Internado.....	1.478	865	61	107	445
Comedor.....	3.169	1.573	94	220	1.282

(*) Este total no corresponde a la suma de los conceptos que se indican, ya que un Centro se cuenta tantas veces como tipos de enseñanza imparte.

1) Y otras Instituciones no estatales sin fines de lucro.

**3. ALUMNOS MATRICULADOS (PROMEDIO MENSUAL) POR CLASE DE ENSEÑANZA
Y ALUMNOS INSCRITOS EN LOS SERVICIOS ASISTENCIALES, SEGUN LA DEPENDENCIA DEL CENTRO**

En miles de alumnos

CENTROS	Total	DEPENDENCIA DEL CENTRO			
		Iglesia	Corporaciones Locales	Organización Sindical (1)	Iniciativa Privada
<i>Alumnos matriculados en enseñanzas regladas de:</i>					
Preescolar.....	564,6	238,2	6,5	18,4	301,5
E. G. B. y Primaria.....	2.192,3	1.084,1	27,9	77,4	1.002,9
Bachillerato y C. O. U.....	393,6	218,4	16,5	20,4	138,3
Formación Profesional.....	138,5	49,5	6,3	37,6	45,1
Otras enseñanzas regladas.....	57,3	12,2	17,2	8,5	19,4
<i>Alumnos matriculados en enseñanzas no regladas:</i>					
Primer grado.....	79,2	32,2	0,3	3,8	42,9
Segundo grado.....	91,9	35,2	2,2	4,6	49,9
Tercer grado.....	9,2	0,5	2,9	0,3	5,5
Sin clasificar por grados.....	105,2	45,8	2,7	5,0	51,7
<i>Alumnos inscritos en los servicios asistenciales:</i>					
Transporte escolar.....	318,3	135,3	3,5	16,3	163,2
Internado.....	185,5	106,3	9,7	22,5	47,0
Comedor.....	510,0	254,1	11,2	56,1	188,6

(1) Y otras Instituciones no estatales sin fines de lucro.

4. PERSONAL REMUNERADO, SEGUN SU CLASIFICACION Y DEPENDENCIA DEL CENTRO

CENTROS	Total	DEPENDENCIA DEL CENTRO			
		Iglesia	Corporaciones Locales	Organización Sindical (1)	Iniciativa Privada
TOTAL DE PERSONAL.....	156.251	70.910	5.783	12.183	67.375
<i>Personal docente.....</i>	<i>109.253</i>	<i>49.383</i>	<i>3.816</i>	<i>6.982</i>	<i>49.072</i>
Directivos.....	6.794	1.968	323	481	4.022
Profesores titulares.....	75.154	33.237	2.176	5.158	34.583
Profesores auxiliares e Instructores.....	15.692	6.386	1.100	864	7.342
Otro personal docente.....	11.613	7.792	217	479	3.125
<i>Personal titulado no docente.....</i>	<i>5.481</i>	<i>2.951</i>	<i>61</i>	<i>365</i>	<i>2.104</i>
<i>Personal administrativo.....</i>	<i>6.930</i>	<i>2.283</i>	<i>306</i>	<i>859</i>	<i>3.482</i>
<i>Personal de servicios.....</i>	<i>12.649</i>	<i>6.023</i>	<i>731</i>	<i>1.209</i>	<i>4.686</i>
Transporte escolar.....	1.429	381	16	177	855
Internado.....	5.992	3.345	680	499	1.468
Comedor.....	5.228	2.297	35	533	2.363
<i>Personal subalterno y otro personal.....</i>	<i>21.938</i>	<i>10.270</i>	<i>869</i>	<i>2.768</i>	<i>8.031</i>

(1) Y otras Instituciones no estatales sin fines de lucro.

5. HORAS TRABAJADAS DURANTE EL CURSO POR EL PERSONAL REMUNERADO,
SEGUN SU CLASIFICACION Y DEPENDENCIA DEL CENTRO

En miles de horas

CENTROS	Total	DEPENDENCIA DEL CENTRO			
		Iglesia	Corporaciones Locales	Organización Sindical (1)	Iniciativa Privada
TOTAL DE HORAS.....	173.112	74.083	6.529	15.512	76.988
<i>Personal docente.....</i>	<i>107.366</i>	<i>43.639</i>	<i>3.045</i>	<i>6.977</i>	<i>53.705</i>
Directivos.....	8.299	2.272	328	581	5.118
Profesores titulares.....	80.000	34.114	1.828	5.070	38.988
Profesores auxiliares e Instructores.....	13.899	5.417	729	805	6.948
Otro personal docente.....	5.168	1.836	160	521	2.651
<i>Personal titulado no docente.....</i>	<i>2.554</i>	<i>1.244</i>	<i>58</i>	<i>298</i>	<i>954</i>
<i>Personal administrativo.....</i>	<i>9.083</i>	<i>2.983</i>	<i>382</i>	<i>1.416</i>	<i>4.302</i>
<i>Personal de servicios.....</i>	<i>21.096</i>	<i>10.584</i>	<i>1.708</i>	<i>2.071</i>	<i>6.733</i>
Transporte escolar.....	1.617	468	15	216	918
Internado.....	12.524	7.004	1.641	958	2.921
Comedor.....	6.955	3.112	52	897	2.894
<i>Personal subalterno y otro personal.....</i>	<i>33.013</i>	<i>15.633</i>	<i>1.336</i>	<i>4.750</i>	<i>11.294</i>

(1) Y otras Instituciones no estatales sin fines de lucro.

6. GASTO ANUAL EN PERSONAL REMUNERADO, SEGUN SU CLASIFICACION Y DEPENDENCIA DEL CENTRO

En miles de pesetas

CENTROS	Total	DEPENDENCIA DEL CENTRO			
		Iglesia	Corporaciones Locales	Organización Sindical (1)	Iniciativa Privada
TOTAL DE GASTOS.....	29.497.617	12.458.681	982.599	2.642.634	13.413.703
<i>Personal docente.....</i>	<i>23.044.142</i>	<i>9.564.218</i>	<i>733.003</i>	<i>1.706.232</i>	<i>11.040.689</i>
Directivo.....	2.177.864	476.384	81.612	183.855	1.436.013
Profesores titulares.....	17.377.807	7.744.211	509.162	1.233.201	7.891.233
Profesores auxiliares e Instructores.....	2.550.583	1.005.812	104.180	180.720	1.259.871
Otro personal docente.....	937.888	337.811	38.049	108.456	453.572
<i>Personal titulado no docente.....</i>	<i>553.583</i>	<i>264.396</i>	<i>11.027</i>	<i>69.424</i>	<i>208.736</i>
<i>Personal administrativo.....</i>	<i>1.270.733</i>	<i>411.146</i>	<i>62.331</i>	<i>238.417</i>	<i>558.839</i>
<i>Personal de servicios.....</i>	<i>1.732.523</i>	<i>843.146</i>	<i>72.032</i>	<i>186.875</i>	<i>630.470</i>
Transporte escolar.....	209.456	62.731	882	26.580	119.263
Internado.....	863.978	490.194	66.694	88.742	218.348
Comedor.....	659.089	290.221	4.456	71.553	292.859
<i>Personal subalterno y otro personal.....</i>	<i>2.896.636</i>	<i>1.375.775</i>	<i>104.206</i>	<i>441.686</i>	<i>974.969</i>

(1) Y otras Instituciones no estatales sin fines de lucro.

7. GASTO ANUAL EN PERSONAL REMUNERADO, SEGUN SU CLASIFICACION Y TIPO DE GASTO

En miles de pesetas

CONCEPTOS	Total	Sueldo y pagas extraordinarias	Seguridad Social	Otros complementos
TOTAL DE GASTOS.....	29.497.617	22.555.923	6.098.513	843.181
<i>Personal docente.....</i>	<i>23.044.142</i>	<i>17.639.408</i>	<i>4.721.305</i>	<i>683.429</i>
Directivo.....	2.177.864	1.822.642	276.114	79.108
Profesores titulares.....	17.377.807	13.169.510	3.716.797	491.500
Profesores auxiliares.....	2.550.583	1.922.391	552.227	75.965
Otro personal docente.....	937.888	724.865	176.167	36.856
<i>Personal titulado no docente.....</i>	<i>553.583</i>	<i>473.594</i>	<i>65.113</i>	<i>14.876</i>
<i>Personal administrativo.....</i>	<i>1.270.733</i>	<i>988.488</i>	<i>248.482</i>	<i>33.763</i>
<i>Personal de servicios.....</i>	<i>1.732.523</i>	<i>1.297.813</i>	<i>391.103</i>	<i>43.607</i>
Transporte escolar.....	209.456	161.587	42.483	5.386
Internado.....	863.978	649.998	192.588	21.392
Comedor.....	659.089	486.228	156.032	16.829
<i>Personal subalterno y otro.....</i>	<i>2.896.636</i>	<i>2.156.620</i>	<i>672.510</i>	<i>67.506</i>

8. PERSONAL NO REMUNERADO, SEGUN SU CLASIFICACION Y DEPENDENCIA DEL CENTRO

CENTROS	Total	DEPENDENCIA DEL CENTRO			
		Iglesia	Corporaciones Locales	Organización Sindical (1)	Iniciativa Privada
TOTAL DE PERSONAL.....	51.123	31.153	973	1.667	17.330
<i>Personal docente.....</i>	<i>35.698</i>	<i>21.294</i>	<i>842</i>	<i>1.348</i>	<i>12.214</i>
Directivo.....	8.018	3.812	369	204	3.633
Profesores titulares.....	20.794	13.133	389	906	6.366
Profesores auxiliares e Instructores.....	4.485	2.897	59	106	1.423
Otro personal docente.....	2.401	1.452	25	132	792
<i>Personal titulado no docente.....</i>	<i>1.616</i>	<i>982</i>	<i>42</i>	<i>51</i>	<i>541</i>
<i>Personal administrativo.....</i>	<i>3.247</i>	<i>1.933</i>	<i>22</i>	<i>38</i>	<i>1.254</i>
<i>Personal de servicios.....</i>	<i>5.718</i>	<i>3.690</i>	<i>48</i>	<i>132</i>	<i>1.848</i>
Transporte escolar.....	230	177	—	10	43
Internado.....	2.760	1.635	48	45	1.032
Comedor.....	2.728	1.878	—	77	773
<i>Personal subalterno y otro personal.....</i>	<i>4.844</i>	<i>3.254</i>	<i>19</i>	<i>98</i>	<i>1.473</i>

(1) Y otras Instituciones no estatales sin fines de lucro.

9. HORAS TRABAJADAS DURANTE EL CURSO POR EL PERSONAL NO REMUNERADO,
SEGUN SU CLASIFICACION Y DEPENDENCIA DEL CENTRO

CENTROS	Total	DEPENDENCIA DEL CENTRO			
		Iglesia	Corporaciones Locales	Organización Sindical (1)	Iniciativa Privada
TOTAL DE HORAS.....	56.370	33.680	1.114	1.754	19.822
<i>Personal docente.....</i>	<i>39.038</i>	<i>22.762</i>	<i>940</i>	<i>1.377</i>	<i>13.959</i>
Directivo.....	9.191	4.104	452	230	4.405
Profesores titulares.....	23.649	14.840	412	944	7.453
Profesores auxiliares e Instructores.....	3.957	2.366	50	100	1.441
Otro personal docente.....	2.241	1.452	26	103	660
<i>Personal titulado no docente.....</i>	<i>920</i>	<i>542</i>	<i>26</i>	<i>23</i>	<i>329</i>
<i>Personal administrativo.....</i>	<i>3.633</i>	<i>2.275</i>	<i>15</i>	<i>49</i>	<i>1.294</i>
<i>Personal de servicios.....</i>	<i>6.611</i>	<i>3.924</i>	<i>119</i>	<i>216</i>	<i>2.352</i>
Transporte escolar.....	172	123	—	4	45
Internado.....	4.235	2.325	119	95	1.696
Comedor.....	2.204	1.476	—	117	611
<i>Personal subalterno y otro personal.....</i>	<i>6.168</i>	<i>4.177</i>	<i>14</i>	<i>89</i>	<i>1.888</i>

(1) Y otras Instituciones no estatales sin fines de lucro.

**10. GASTO ANUAL IMPUTADO EN PERSONAL NO REMUNERADO,
SEGUN SU CLASIFICACION Y DEPENDENCIA DEL CENTRO (*)**

En miles de pesetas

CENTROS	Total	DEPENDENCIA DEL CENTRO			
		Iglesia	Corporaciones Locales	Organización Sindical (1)	Iniciativa Privada
TOTAL DE GASTOS.....	10.409.105	6.004.016	219.281	401.692	3.784.116
<i>Personal docente.....</i>	<i>8.697.123</i>	<i>4.968.852</i>	<i>204.479</i>	<i>358.521</i>	<i>3.165.271</i>
Directivo.....	2.297.744	863.655	97.122	78.281	1.258.686
Profesores titulares.....	5.250.840	3.388.265	92.537	239.583	1.530.455
Profesores auxiliares e Instructores.....	729.075	441.210	7.139	19.436	261.290
Otro personal docente.....	419.464	275.722	7.681	21.221	114.840
<i>Personal titulado no docente.....</i>	<i>199.038</i>	<i>116.531</i>	<i>4.798</i>	<i>5.157</i>	<i>72.552</i>
<i>Personal administrativo.....</i>	<i>498.485</i>	<i>317.825</i>	<i>2.659</i>	<i>8.177</i>	<i>169.824</i>
<i>Personal de servicios.....</i>	<i>553.291</i>	<i>325.432</i>	<i>6.328</i>	<i>21.685</i>	<i>199.846</i>
Transporte escolar.....	22.820	16.505	—	475	5.840
Internado.....	313.813	164.146	6.328	11.570	131.769
Comedor.....	216.658	144.781	—	9.640	62.237
<i>Personal subalterno y otro personal.....</i>	<i>461.168</i>	<i>275.376</i>	<i>1.017</i>	<i>8.152</i>	<i>176.623</i>

(1) Y otras Instituciones no estatales sin fines de lucro.

(*) Imputación hecha multiplicando el número de horas trabajadas por este personal (tabla 9) por el coste calculado de la hora trabajada por el personal remunerado para cada categoría de personal.

11. TOTAL DE PERSONAL, SEGUN SU CLASIFICACION Y DEPENDENCIA DEL CENTRO

CENTROS	Total	DEPENDENCIA DEL CENTRO			
		Iglesia	Corporaciones Locales	Organización Sindical (1)	Iniciativa Privada
TOTAL DE PERSONAL.....	207.374	102.063	6.756	13.850	84.705
<i>Personal docente.....</i>	<i>144.951</i>	<i>70.677</i>	<i>4.658</i>	<i>8.330</i>	<i>61.286</i>
Directivo.....	14.812	5.780	692	685	7.655
Profesores titulares.....	95.948	46.370	2.565	6.064	40.949
Profesores auxiliares e Instructores.....	20.177	9.283	1.159	970	8.765
Otro personal docente.....	14.014	9.244	242	611	3.917
<i>Personal titulado no docente.....</i>	<i>7.097</i>	<i>3.933</i>	<i>103</i>	<i>416</i>	<i>2.645</i>
<i>Personal administrativo.....</i>	<i>10.177</i>	<i>4.216</i>	<i>328</i>	<i>897</i>	<i>4.736</i>
<i>Personal de servicios.....</i>	<i>18.367</i>	<i>9.713</i>	<i>779</i>	<i>1.341</i>	<i>6.534</i>
Transporte escolar.....	1.659	558	16	187	898
Internado.....	8.752	4.980	728	544	2.500
Comedor.....	7.956	4.175	35	610	3.136
<i>Personal subalterno y otro personal.....</i>	<i>26.782</i>	<i>13.524</i>	<i>888</i>	<i>2.866</i>	<i>9.504</i>

(1) Y otras Instituciones no estatales sin fines de lucro.

**12. HORAS TRABAJADAS DURANTE EL CURSO POR TODO EL PERSONAL,
SEGUN SU CLASIFICACION Y DEPENDENCIA DEL CENTRO**

En miles de horas

CENTROS	Total	DEPENDENCIA DEL CENTRO			
		Iglesia	Corporaciones Locales	Organización Sindical (1)	Iniciativa Privada
TOTAL DE HORAS.....	229.482	107.763	7.643	17.266	96.810
<i>Personal docente.....</i>	<i>146.404</i>	<i>66.401</i>	<i>3.985</i>	<i>8.354</i>	<i>67.664</i>
Directivo.....	17.490	6.376	780	811	9.523
Profesores titulares.....	103.649	48.954	2.240	6.014	46.441
Profesores auxiliares e Instructores.....	17.856	7.783	779	905	8.389
Otro personal docente.....	7.409	3.288	186	624	3.311
<i>Personal titulado no docente.....</i>	<i>3.474</i>	<i>1.786</i>	<i>84</i>	<i>321</i>	<i>1.283</i>
<i>Personal administrativo.....</i>	<i>12.716</i>	<i>5.258</i>	<i>397</i>	<i>1.465</i>	<i>5.596</i>
<i>Personal de servicios.....</i>	<i>27.707</i>	<i>14.508</i>	<i>1.827</i>	<i>2.287</i>	<i>9.085</i>
Transporte escolar.....	1.789	591	15	220	963
Internado.....	16.759	9.329	1.760	1.053	4.617
Comedor.....	9.159	4.588	52	1.014	3.505
<i>Personal subalterno y otro personal.....</i>	<i>39.181</i>	<i>19.810</i>	<i>1.350</i>	<i>4.839</i>	<i>13.182</i>

(1) Y otras Instituciones no estatales sin fines de lucro.

**13. GASTOS ANUALES EXCEPTO LAS RETRIBUCIONES DEL PERSONAL,
SEGUN CLASE DE GASTO Y DEPENDENCIA DEL CENTRO**

En miles de pesetas

CENTROS	Total	DEPENDENCIA DEL CENTRO			
		Iglesia	Corporaciones Locales	Organización Sindical (1)	Iniciativa Privada
TOTAL DE GASTOS.....	23.624.113	11.275.551	546.820	2.181.424	9.620.318
<i>Consumo de bienes y servicios.....</i>	<i>14.229.526</i>	<i>6.724.217</i>	<i>387.272</i>	<i>1.366.507</i>	<i>5.751.530</i>
Gastos específicos de la enseñanza.....	2.076.526	959.033	57.149	250.411	809.933
Material fungible.....	1.332.840	578.315	42.951	204.205	507.369
Reparaciones.....	743.686	380.718	14.198	46.206	302.564
Gastos específicos de las actividades complementarias..	511.957	253.669	14.814	63.306	180.168
Gastos específicos de los servicios asistenciales.....	5.641.060	2.939.812	167.260	508.290	2.025.698
Transporte escolar.....	478.314	176.511	8.075	38.705	255.023
Internado.....	555.030	224.288	39.699	62.706	228.337
Comedor.....	4.607.716	2.539.013	119.486	406.879	1.542.338
Gastos de los servicios asistenciales contratados.....	1.130.409	397.965	18.646	129.922	583.876
Gastos generales.....	4.273.795	1.892.904	107.497	360.768	1.912.626
Alquileres.....	904.418	150.664	6.995	55.973	690.786
Otros gastos generales de los inmuebles.....	2.390.374	1.252.250	70.499	227.214	840.411
Gastos de administración.....	528.113	262.647	16.113	53.797	195.556
Gastos generales diversos.....	450.890	227.343	13.890	23.784	185.873
<i>Otros gastos.....</i>	<i>595.779</i>	<i>280.834</i>	<i>21.906</i>	<i>53.810</i>	<i>239.229</i>
<i>Gastos de capital (Inversiones).....</i>	<i>6.923.901</i>	<i>3.240.416</i>	<i>144.641</i>	<i>640.052</i>	<i>2.898.792</i>
Bienes inmuebles.....	5.334.137	2.612.359	66.884	493.262	2.161.632
Bienes muebles (equipamiento).....	1.589.764	628.057	77.757	146.790	737.160
<i>Servicio de la deuda.....</i>	<i>2.470.686</i>	<i>1.310.918</i>	<i>14.907</i>	<i>174.865</i>	<i>969.996</i>
Pago de intereses.....	936.209	516.828	3.105	116.424	299.852
Anualidades de amortización de préstamos.....	1.534.477	794.090	11.802	58.441	670.144

(1) Y otras Instituciones no estatales sin fines de lucro.

14. INGRESOS ANUALES, SEGUN SU ORIGEN Y DEPENDENCIA DEL CENTRO

En miles de pesetas

CENTROS	Total	DEPENDENCIA DEL CENTRO			
		Iglesia	Corporaciones Locales	Organización Sindical (1)	Iniciativa Privada
TOTAL DE INGRESOS.....	49.910.708	22.853.201	1.211.426	4.006.256	21.839.825
<i>Cuotas de los alumnos.....</i>	<i>31.764.719</i>	<i>15.338.314</i>	<i>238.060</i>	<i>921.016</i>	<i>15.267.329</i>
Actividades docentes.....	22.657.711	10.318.498	180.717	559.516	11.598.980
Servicios asistenciales:					
Transporte escolar.....	1.235.361	402.248	10.389	85.880	736.844
Internado.....	2.603.260	1.745.515	21.504	66.711	769.530
Comedor.....	4.285.754	2.303.157	20.872	198.404	1.763.321
Otros conceptos.....	982.633	568.896	4.578	10.505	398.654
<i>Aportaciones o subvenciones.....</i>	<i>12.885.169</i>	<i>4.575.611</i>	<i>962.077</i>	<i>2.986.974</i>	<i>4.360.507</i>
Administración Central del Estado:					
Ministerio de Educación y Ciencia.....	6.207.627	3.125.093	92.609	229.603	2.760.322
Otros Organismos del Estado.....	1.537.406	165.843	36.860	1.046.744	287.959
Corporaciones Locales.....	929.912	110.890	739.369	26.134	53.519
Organización Sindical.....	1.253.150	9.966	2.000	1.238.379	2.805
Otras Instituciones.....	1.632.196	658.963	65.305	399.545	508.383
Empresas productivas.....	464.405	129.496	17.242	29.238	288.429
Particulares.....	860.473	375.360	8.692	17.331	459.090
<i>Préstamos a favor del Centro.....</i>	<i>3.944.981</i>	<i>2.206.978</i>	<i>7.613</i>	<i>52.917</i>	<i>1.677.473</i>
<i>Otros ingresos.....</i>	<i>1.315.839</i>	<i>732.298</i>	<i>3.676</i>	<i>45.349</i>	<i>534.516</i>

(1) Y otras Instituciones no estatales sin fines de lucro.

15. INGRESOS ANUALES, SEGUN SU ORIGEN POR NIVEL EDUCATIVO

En miles de pesetas

CONCEPTOS	Total	Preescolar, E. G. B. y Primaria	Bachillerato y C. O. U.	Formación Profesional	Otras enseñanzas
TOTAL DE INGRESOS.....	49.910.708	37.575.691	6.905.071	3.990.331	1.439.615
<i>Cuotas de los alumnos.....</i>	<i>31.764.719</i>	<i>25.274.128</i>	<i>5.145.569</i>	<i>834.049</i>	<i>510.973</i>
Actividades docentes.....	22.657.711	18.283.814	3.416.793	577.692	379.412
Enseñanzas regladas.....	21.301.176	17.179.918	3.209.065	557.567	354.626
Enseñanzas no regladas.....	1.356.535	1.103.896	207.728	20.125	24.786
Servicios asistenciales.....	8.124.375	6.154.047	1.601.465	244.935	123.928
Transporte escolar.....	1.235.361	968.266	223.576	14.980	28.539
Internado.....	2.603.260	1.866.179	572.163	121.530	43.388
Comedor.....	4.285.754	3.319.602	805.726	108.425	52.001
Actividades complementarias y otros conceptos.....	982.633	836.267	127.311	11.422	7.633
<i>Aportaciones o subvenciones.....</i>	<i>12.885.169</i>	<i>8.100.122</i>	<i>1.043.043</i>	<i>2.905.351</i>	<i>836.653</i>
Administración Central del Estado.....	7.745.033	5.696.449	788.749	965.027	294.808
Ministerio de Educación y Ciencia.....	6.207.627	5.129.158	586.262	408.919	83.288
Otros Organismos del Estado.....	1.537.406	567.291	202.487	556.108	211.520
Corporaciones Locales.....	929.912	390.299	44.127	352.249	143.237
Organización Sindical.....	1.253.150	334.458	17.010	738.777	162.905
Otras Instituciones sin fines de lucro.....	1.632.196	790.859	74.372	588.177	178.788
Empresas productivas.....	464.405	259.128	26.053	145.375	33.849
Particulares.....	860.473	628.929	92.732	115.746	23.066
<i>Préstamos a favor del Centro.....</i>	<i>3.944.981</i>	<i>3.165.139</i>	<i>519.830</i>	<i>187.857</i>	<i>72.155</i>
<i>Otros recursos.....</i>	<i>1.315.839</i>	<i>1.036.302</i>	<i>196.629</i>	<i>63.074</i>	<i>19.834</i>

16. GASTOS ANUALES, POR TIPO DE GASTO Y NIVEL EDUCATIVO

En miles de pesetas

CONCEPTOS	Total	Preescolar, E. G. B. y Primaria	Bachillerato y C. O. U.	Formación Profesional	Otras enseñanzas
A. GASTOS EFECTUADOS POR LOS CENTROS	53.121.730	39.694.941	7.158.020	4.699.732	1.569.037
<i>Gastos corrientes</i>	<i>43.727.143</i>	<i>32.307.957</i>	<i>6.001.945</i>	<i>4.158.066</i>	<i>1.259.175</i>
Remuneración del personal.....	29.497.617	21.859.362	3.943.293	2.835.869	859.093
Personal docente.....	23.044.142	17.436.347	2.976.044	2.023.989	607.762
Personal de servicios asistenciales.....	1.732.523	1.306.800	290.663	89.595	45.465
Otro personal.....	4.720.952	3.116.215	676.586	722.285	205.866
Consumo de bienes y servicios.....	14.229.526	10.448.595	2.058.652	1.322.197	400.082
Gastos de enseñanza.....	2.076.526	1.475.177	237.310	297.054	66.985
Gastos de actividades complementarias.....	511.957	368.716	63.455	60.915	18.871
Gastos de servicios asistenciales.....	6.771.469	5.010.576	1.130.265	446.231	184.397
Otros gastos.....	4.869.574	3.594.126	627.622	517.997	129.829
<i>Gastos de capital</i>	<i>6.923.901</i>	<i>5.451.184</i>	<i>790.637</i>	<i>421.382</i>	<i>260.698</i>
<i>Servicio de la deuda</i>	<i>2.470.686</i>	<i>1.935.800</i>	<i>365.438</i>	<i>120.284</i>	<i>49.164</i>
B. GASTOS IMPUTADOS DEL PERSONAL NO REMUNERADO	10.409.105	8.485.814	1.211.388	539.574	172.329
Personal docente.....	8.697.123	7.086.468	1.017.997	444.142	148.516
Personal de servicios asistenciales.....	553.291	451.813	59.154	33.475	8.849
Otro personal.....	1.158.691	947.533	134.237	61.957	14.964

ANEXOS

1. Modelo de cuestionario.
2. Definiciones y clasificaciones.

CATEGORÍA		SUBCATEGORÍA		DESCRIPCIÓN	
1. Modelos de cuestionario		1.1. Modelos de cuestionario		1.1.1. Modelos de cuestionario	
2. Definiciones y clasificaciones		2.1. Definiciones y clasificaciones		2.1.1. Definiciones y clasificaciones	
3. Metodología de la investigación		3.1. Metodología de la investigación		3.1.1. Metodología de la investigación	
4. Resultados y conclusiones		4.1. Resultados y conclusiones		4.1.1. Resultados y conclusiones	
5. Anexos		5.1. Anexos		5.1.1. Anexos	
6. Bibliografía		6.1. Bibliografía		6.1.1. Bibliografía	
7. Índices		7.1. Índices		7.1.1. Índices	
8. Tablas		8.1. Tablas		8.1.1. Tablas	
9. Gráficos		9.1. Gráficos		9.1.1. Gráficos	
10. Otros		10.1. Otros		10.1.1. Otros	

INSTITUTO NACIONAL DE ESTADISTICA
ENCUESTA DE FINANCIACION Y GASTOS DE LA ENSEÑANZA

Curso 1973 - 74

CENTROS NO ESTATALES

Artº 8: Todas las personas individuales o colectivas están obligadas a facilitar los datos estadísticos requeridos por el Instituto Nacional de Estadística con exactitud y dentro de los plazos que se fijen.

Artº 11: Los datos estadísticos no podrán publicarse más que en forma numérica, sin referencia alguna de carácter individual.

Ley de Estadística de 31-12-1945.

Nombre del Centro docente

Domicilio Municipio Provincia

A) DEPENDENCIA DEL CENTRO

(Marque con una X el recuadro correspondiente)

Iglesia	<input type="checkbox"/>
Corporaciones Locales	<input type="checkbox"/>
Organización Sindical y otras instituciones sin fines de lucro	<input type="checkbox"/>
Iniciativa privada	<input type="checkbox"/>

B) ACTIVIDADES Y SERVICIOS ASISTENCIALES

CONCEPTOS	Número de alumnos
ACTIVIDADES DEL CENTRO	
Enseñanzas Regladas:	
(Enseñanzas de disciplinas y cursos correspondientes a programas oficiales de estudios)	
Educación Preescolar (jardines de infancia y párvulos)	
Educación General Básica y Primaria	
Bachillerato y Curso de Orientación Universitaria	
Formación Profesional	
Educación Universitaria (1)	
Otras enseñanzas regladas	
Enseñanzas No Regladas:	
(Enseñanzas de disciplinas no correspondientes a programas oficiales de estudios y materias que hallándose incluidas en los planes de enseñanzas regladas, son impartidas con mayor amplitud en horas no comprendidas en el horario oficial).	
Primer grado: Enseñanzas cuya función principal consiste en proporcionar los primeros elementos de instrucción. (Ejemplo: Clases de repaso de enseñanza primaria)	
Segundo grado: Enseñanzas que implican como mínimo cuatro años de estudios previos en el primer grado. (Ejemplo: Cultura general, repaso de bachillerato, taquigrafía y mecanografía):	
Tercer grado: Enseñanzas para la admisión alas cuales se exige como condición mínima haber completado con éxito la enseñanza de segundo grado. (Ejemplos: Preparación para los exámenes de facultades, oposiciones que exijan títulos de segundo y tercer grado).. ..	
Sin clasificar por grados: (Música, baile, equitación, natación, etc.)	
SERVICIOS ASISTENCIALES	
Transporte escolar	
Internado	
Comedor (inclúyase también los alumnos internos)	
(1) Escuelas Universitarias, Colegios Universitarios, Facultades y Escuelas Técnicas Superiores.	

C) GASTOS EFECTUADOS POR EL CENTRO (*)

C-1. GASTOS ANUALES DE SOSTENIMIENTO

C.1.1. Retribuciones del Personal

CLASE DE PERSONAL (1)	R E M U N E R A D O					NO REMUNERADO (2)	
	Número de personas	Horas trabajadas durante el curso por el total de personas de cada clase	Gasto total por retribuciones satisfechas durante el año escolar (en pesetas)			Número de personas	Horas trabajadas durante el curso por el total de personas de cada clase
			Sueldo y pagas extra	Seguridad Social	Otros complementos		
Personal docente							
Director, Subdirector y Jefe de Estudios (3)							
Profesores titulares							
Profesores auxiliares, e Instructores							
Otro personal docente ...							
Personal Titulado no docente (Capellán, Asistente Social, Médico, Psicólogo, etc.)							
Personal administrativo ...							
Personal de servicios (4):							
Transporte escolar							
Internado(5)							
Comedor							
Personal subalterno y otro personal (6)							

(*) En los distintos cuadros de este apartado se consignarán los pagos realmente efectuados por el Centro, independientemente de su financiación.

(1) Las definiciones y contenido de cada una de las clases del personal son las que corresponden según la vigente "Ordenanza Laboral para la Enseñanza no Estatal".

(2) Se incluyen aquí los miembros de las comunidades religiosas, los propietarios y sus familiares que no perciben ninguna retribución salarial monetaria por su trabajo prestado en el Centro docente. Asimismo se incluirá el personal docente remunerado directamente por el Ministerio de Educación y Ciencia o por otro organismo.

(3) Los datos del personal directivo se consignarán en esta línea aunque parte de su actividad la presten como profesores.

(4) Si los servicios están concertados con alguna empresa ajena al Centro, se dejarán en blanco estos conceptos, consignándose el importe total de la contrata en el apartado C-1.2.

(5) Cuando no sea posible distinguir los datos del personal que, parcialmente, presten sus servicios en el internado y el comedor, se incluirá la totalidad en la línea del internado.

(6) Además del personal subalterno se incluirá en esta línea el personal de vigilancia, limpieza, etc., no incluido en epígrafes anteriores.

C- 1.2. Consumo de bienes y servicios

(Este apartado incluye los gastos de bienes corrientes y servicios consumidos para el funcionamiento del Centro durante el curso. Es preciso que los bienes de que se trate no tengan la condición de inventariables, puesto que en tal caso se trataría de un gasto de capital y debe figurar en el apartado D).

C O N C E P T O S	Gastos anuales (Pts.)
Gastos específicos de la enseñanza: (En este grupo se considera el consumo de bienes y servicios referente a todas las actividades docentes, sean regladas o no regladas, pero no aquellas que tengan la consideración de actividades complementarias)	
Consumo de material fungible (Adquisición de material no inventariable preciso para el funcionamiento del Centro. En general, será realmente fungible - consumido durante el curso - o de escaso valor unitario y corta duración. Incluye: material didáctico, material de evaluación y otros gastos de funcionamiento de laboratorios, talleres y explotaciones-materias primas, - herramientas de escaso valor unitario, etc.)	
Reparación del material inventariable (Gastos de reparación, conservación y entretenimiento del mobiliario escolar y del equipo didáctico dedicado a las actividades docentes)	
Gastos específicos de las actividades complementarias (Gastos originados con motivo de actividades complementarias de naturaleza formativa de carácter artístico, cultural, social, religioso, deportivo, recreativo, etc. Ejemplos: Gastos de culto, masas corales, conciertos, conferencias, representaciones teatrales, visitas a museos).	
Gastos específicos de los servicios asistenciales: (Si los servicios están concertados con alguna empresa ajena al Centro, se dejarán en blanco estos conceptos, consignándose el importe total de la contrata en el epígrafe siguiente).	
Transporte escolar (Carburantes, reparaciones y otros gastos de funcionamiento del transporte de alumnos, excepto los de personal que figuran en el apartado C- 1.1.).	
Internado (Gastos de funcionamiento del internado, excepto los de personal. La compra de alimentos se anotará en el servicio de comedor).	
Comedor (Compra de alimentos y otros gastos de funcionamiento del servicio de comedor, excepto los de personal)	
Gastos correspondientes a los servicios asistenciales contratados (Importe total de la contrata).	
Gastos generales:	
De los inmuebles:	
Alquileres (Precio que se satisfaga por los locales del Centro, cuando estos sean ajenos)	
Otros gastos generales de los inmuebles (Limpieza; calefacción y refrigeración; agua, gas y alumbrado; conservaciones y reparaciones ordinarias; primas de seguros; Contribución Urbana; etc.) ..	
De Administración (Comprende: material de oficina no inventariable; comunicaciones postales, telefónicas y telegráficas; gastos de vestuario de subalternos; portes; gastos de desplazamiento; etc).	
Diversos (Comprende: Asistencia médico-sanitaria; servicio de orientación; otros gastos generales que no puede incluirse en los conceptos anteriores).	
Otros gastos (Pagos realizados por el Centro correspondientes a conceptos no enumerados).	

C- 2. GASTOS DE CAPITAL (Inversiones)

(Pagos realizados durante el curso correspondientes a la adquisición de inmuebles y bienes inventariables)

C O N C E P T O S	Gastos anuales (Pts.)
Bienes inmuebles (Pagos correspondientes a la adquisición de terrenos, obras de urbanización, adquisición o construcción de edificios escolares, adquisición o construcción de instalaciones de educación física y deportiva, etc.).	
Bienes muebles (equipamiento) (Pagos correspondientes a la adquisición de mobiliario, y otros bienes inventariables, como material audiovisual, equipos de prácticas, fondos bibliográficos, material de transporte, etc.)	

C-3. INTERESES Y AMORTIZACIONES

C O N C E P T O S	Gastos anuales (Pts.)
Pago de intereses
Anualidad de amortización de préstamos

D) FUENTES DE FINANCIACION

C O N C E P T O S		Ingresos anuales (Pts.)
Cuotas de los alumnos		
Actividades docentes:		
Enseñanzas regladas		
Enseñanzas no regladas		
Servicios asistenciales:		
Transporte escolar		
Internado		
Comedor		
Actividades complementarias y otros conceptos		
Aportaciones o subvenciones		
Administración Central del Estado:		
Ministerio de Educación y Ciencia		
Otros Organismos del Estado (Otros Ministerios, Fondos Nacionales y Organismos Autónomos dependientes de los Ministerios)		
Corporaciones Locales (Ayuntamientos, Diputaciones y Cabildos)		
Organización Sindical		
Otras Instituciones sin fines de lucro		
Empresas productivas (públicas o privadas)		
Particulares		
Préstamos a favor del Centro		
Otros recursos		
(Venta de bienes y servicios, intereses a favor del Centro, etc.)		

OBSERVACIONES:

a de de 197

EL DIRECTOR,

DEFINICIONES Y CLASIFICACIONES

Las definiciones y clasificaciones que figuran a continuación son, fundamentalmente, las contenidas en la Orden del Ministerio de Educación y Ciencia de 15 de julio de 1972 sobre clasificación de costes de Centros docentes, si bien han sido ampliadas y adaptadas —conservando siempre la compatibilidad con aquellas— a las peculiaridades de esta encuesta.

A. DEFINICIONES

1. CENTRO DOCENTE NO ESTATAL

Al efecto de esta encuesta se consideran Centros docentes *no estatales*, además de los dependientes de la iniciativa privada, los pertenecientes a la Iglesia, Congregaciones u Ordenes religiosas, entidades provinciales, locales y paraestatales, fundaciones, patronatos y otras entidades análogas.

2. ALUMNO

Es la persona matriculada en un Centro docente para recibir una enseñanza sistemática de cualquier grado.

A efectos de esta encuesta se identifican los conceptos de alumno y matrícula.

3. PERSONAL

Se incluirá tanto el personal remunerado —con o sin contrato laboral— como el personal no remunerado salarialmente (miembros de comunidades religiosas, propietarios de Centros docentes y sus familiares).

Las definiciones de cada una de las clases de personal son las que figuran en la vigente ordenanza laboral para la enseñanza no estatal (Orden de 30 de septiembre de 1970, *B. O. del E.* de 20 de octubre).

4. ACTIVIDADES DOCENTES

En este concepto se incluyen todas las actividades relativas a las enseñanzas, sean o no regladas, las clases teóricas o prácticas de laboratorios y de talleres, la educación física o de cualquier otra naturaleza, comprendidas dentro de los planes oficiales (enseñanzas regladas) o privativas del Centro (enseñanzas no regladas), pero no aquellas que tengan la consideración de complementarias o de servicios asistenciales, según se definen a continuación.

4.1. Enseñanzas regladas.

Son las enseñanzas de disciplinas y cursos correspondientes a programas oficiales de estudios comprendidos dentro del sistema educativo.

4.1.1. Educación Preescolar.

Es la que se proporciona a los niños de 2 a 5 años en los Jardines de Infancia (o Escuelas Maternales) y en las Escuelas de Párvulos o en otros Centros que tengan unidades escolares de este nivel.

4.1.2. Educación General Básica y Primaria.

Es la que se imparte en los Centros de Educación General Básica (antes Centros de Enseñanza Primaria) a los niños de 6 a 13 años. En el año escolar 1973-74 se cursaron los siete primeros cursos de E. G. B. y el 8.º de Primaria, a extinguir.

4.1.3. Bachillerato y Curso de Orientación Universitaria.

Se incluyen en este nivel docente las enseñanzas de bachillerato elemental, bachillerato superior (de letras, ciencias y técnico) del antiguo plan y las del Bachillerato Unico Polivalente (impartidas en algunos Centros a título experimental) y las del Curso de Orientación Universitaria.

4.1.4. Formación Profesional.

Comprende esta rúbrica la Formación Profesional Industrial (Aprendizaje y Maestría) de los planes a extinguir y la Formación Profesional de 1.º y 2.º grado de nuevo sistema educativo impartida a título experimental en algunos Centros.

4.1.5. Otras enseñanzas regladas.

Se incluyen aquí las otras enseñanzas no incluidas en los grupos anteriores, por ejemplo: Magisterio, Ayudantes Técnicos Sanitarios, etc.

4.2. Enseñanzas no regladas.

Enseñanzas de disciplinas no correspondientes a programas oficiales de estudios comprendidos dentro del sistema educativo o que, hallándose incluidas en los planes de enseñanzas regladas, son impartidas con mayor amplitud, fuera del horario oficial.

4.2.1. Primer grado.

Enseñanzas cuya función principal consiste en proporcionar una formación equivalente a la E. G. B. (1.ª etapa): Ejemplo: clases de repaso de enseñanza primaria.

4.2.2. *Segundo grado.*

Enseñanzas que implican como mínimo cuatro años de estudios previos en el primer grado. Ejemplo: clases de repaso de bachillerato, cultura general, taquigrafía y mecanografía.

4.2.3. *Tercer grado.*

Enseñanzas para cuyo acceso se exige como condición mínima haber completado con éxito la enseñanza de segundo grado. Ejemplos: preparación para exámenes de Facultades o Escuelas Técnicas, oposiciones que exijan títulos de segundo o tercer grado.

5. ACTIVIDADES COMPLEMENTARIAS

Se incluyen entre ellas las actividades de naturaleza formativa pero no estrictamente docente, de carácter artístico, cultural, social, religioso, deportivo o recreativo. Por ejemplo, las actividades de las masas corales, audiciones musicales, exhibiciones teatrales, competiciones deportivas, conferencias, visitas a museos, a empresas, etc.

6. SERVICIOS ASISTENCIALES

Son los facilitados a los alumnos para su alimentación y alojamiento, según la modalidad de los alumnos (externos, medio pensionistas o internos).

7. GASTOS ANUALES DE SOSTENIMIENTO

7.1. **Retribuciones del personal.**

En los diversos conceptos de este epígrafe se consignarán la totalidad de las retribuciones anuales devengadas por todas las personas al servicio del Centro, incrementadas con la cuantía de las cuotas patronales del régimen general de la Seguridad Social. No se incluirán las asignaciones en concepto de dietas (cargadas al concepto de «Gastos generales: De administración»), ni las retribuciones a conferenciantes contratados para intervenciones aisladas (gastos correspondientes al concepto «Gastos específicos de las actividades complementarias»).

7.2. **Consumo de bienes y servicios.**

Este capítulo está destinado a reflejar los gastos de bienes corrientes y servicios consumidos para el funcionamiento del Centro docente durante el curso escolar considerado. Es condición precisa que los bienes de que se trate no tengan la consideración de inventariables, puesto que en tal caso se trataría de un gasto de capital y no de un gasto corriente.

7.2.1. *Gastos específico de la enseñanza.*

En este grupo se considera el consumo de esta naturaleza referente a todas las actividades docentes tal como se han definido anteriormente.

7.2.1.1. **Material fungible.**

Es el material no inventariable preciso para el funcionamiento del Centro. Se trata, en general, o de material realmente fungible (consumido en un solo curso escolar) o de escaso coste unitario y duración, que por tal motivo no merece ser inventariado. incluye:

a) Material didáctico (apuntes, revistas científicas, material no inventariable de educación física y deportiva; así como fichas y textos escolares cuando se destinen al uso directo y gratuito de los alumnos para las actividades docentes y tengan una duración no superior al curso escolar).

b) Material de evaluación.

c) Gastos de funcionamiento de laboratorios, talleres y explotaciones (materias primas, herramientas, etc.).

7.2.1.2. Reparación de material inventariable.

Son los gastos de reparación, entretenimiento y conservación del material dedicado a las actividades docentes, como mobiliario escolar y equipo didáctico.

7.3. Gastos específicos de las actividades complementarias.

Se incluyen en este grupo todos los gastos originados con motivo del desarrollo de las actividades educativas complementarias, tal como se han definido anteriormente.

7.4. Gastos específicos de los servicios asistenciales.

Se incluyen en este grupo los gastos originados con motivo de los servicios asistenciales. Si estos fueron contratados con alguna empresa ajena al Centro figurará el importe total de la contrata.

7.5. Gastos generales.

7.5.1. Gastos de los inmuebles

Se incluyen en este concepto los gastos de alquiler, limpieza, calefacción y refrigeración, agua, gas y alumbrado, conservación y reparación ordinarias y otros gastos como las primas de los seguros, contribuciones, arbitrios, tasas, etc., relativos a los inmuebles.

7.5.2. De administración.

Se incluyen en este grupo los gastos de material no inventariable (material de oficina, alquiler de máquinas, etc.); comunicaciones telefónicas, postales y telegráficas; dietas y locomoción por desplazamientos del personal del Centro; conservación y reparación de mobiliario de oficina; otros gastos de administración como vestuario y uniformes del personal subalterno, portes, etc.

7.5.3. Diversos.

Comprende asistencia médico-sanitaria, servicio de orientación y otros gastos generales que no pueden incluirse en los conceptos anteriores.

8. GASTOS DE CAPITAL

Comprende los pagos realizados en el período de referencia para adquisición de bienes inmuebles y bienes muebles inventariables.

8.1. Bienes inmuebles.

Se consideran como tales:

- a) Los *terrenos* (superficie total sobre la que se asienta el Centro docente y que se halle ocupada por la urbanización, los edificios escolares y las instalaciones de educación física y deportiva).
- b) La *urbanización* (conjunto de servicios o instalaciones situados dentro del recinto del terreno y no comprendidos en las edificaciones del Centro).
- c) *Edificio escolar o instalaciones deportivas* (construcción o conjunto de construcciones exclusivamente destinadas a las actividades educativas, complementarias y de los servicios generales y asistenciales de los alumnos del Centro, incluidas las instalaciones de educación física y deportes).

8.2. Bienes muebles (equipamiento).

Comprende:

- a) El *mobiliario* (conjunto de bienes muebles inventariables destinados a las actividades educativas, complementarias y de los servicios generales y asistenciales que no tengan la consideración de equipo didáctico).
- b) *Equipo didáctico* (conjunto de bienes muebles inventariables destinados específicamente a la enseñanza, como el material educativo, equipo de prácticas, equipo de educación física, material audiovisual, fondos bibliográficos, etc.).
- c) *Material de transporte* (vehículos propiedad del Centro docente y utilizados por el personal del mismo para gestiones y servicios diversos, así como para el transporte escolar).

9. SERVICIOS DE LA DEUDA

En este epígrafe se incluyen los pagos realizados en concepto de: a) *intereses*, y b) *amortización* de los empréstitos, que tenga concedidos el Centro.

10. INGRESOS O RECURSOS

Son las partidas procedentes de las distintas fuentes de financiación de los gastos del Centro. Comprenden las cuotas de los alumnos correspondientes a las actividades docentes, servicios asistenciales y otros conceptos, las aportaciones o subvenciones de terceros, los préstamos a favor del Centro y otros recursos.

B. CLASIFICACIONES DE INGRESOS Y GASTOS

a) *Ingresos:*

1. Cuotas de los alumnos.


1.1. Para actividades docentes.


1.1.1. Enseñanzas regladas.


1.1.2. Enseñanzas no regladas.

- 1.2. Para servicios asistenciales.
 - 1.2.1. Para transporte.
 - 1.2.2. Para internado.
 - 1.2.3. Para comedor.
- 1.3. Para actividades complementarias y otros conceptos.
2. Aportaciones o subvenciones.
 - 2.1. Administración Central del Estado.
 - 2.1.1. Ministerio de Educación y Ciencia.
 - 2.1.2. Otros Organismos del Estado (Otros Ministerios, Fondos Nacionales y Organismos Autónomos).
 - 2.2. De Corporaciones Locales.
 - 2.3. Organización Sindical.
 - 2.4. Otras Instituciones.
 - 2.5. Empresas productivas (públicas y privadas).
 - 2.6. Particulares.
3. Préstamos a favor del Centro.
4. Otros recursos.
- b) *Gastos:*
 1. Gastos de personal.
 - 1.1. Personal docente.
 - 1.1.1. Director, Subdirector y Jefe de Estudios.
 - 1.1.2. Profesores titulares.
 - 1.1.3. Profesores auxiliares e Instructores.
 - 1.1.4. Otro personal docente.
 - 1.2. Personal titulado no docente (Capellán, Asistente Social, Médico, Psicólogo, etc.).
 - 1.3. Personal administrativo.
 - 1.4. Personal subalterno y otro.
 - 1.5. Personal de Servicios.
 - 1.5.1. Transporte escolar.
 - 1.5.2. Internado.
 - 1.5.3. Comedor.
 2. Consumo de bienes y servicios.
 - 2.1. Gastos específicos de la enseñanza.
 - 2.1.1. Consumo de material fungible.
 - 2.1.2. Reparación de material inventariable.
 - 2.2. Gastos específicos de las actividades complementarias.

- 2.3. Gastos específicos de los servicios asistenciales.
 - 2.3.1. Transporte escolar.
 - 2.3.2. Internado.
 - 2.3.3. Comedor.
- 2.4. Gastos generales.
 - 2.4.1. De los inmuebles.
 - 2.4.1.1. Alquileres.
 - 2.4.1.2. Otros gastos generales de los inmuebles.
 - 2.4.2. De Administración.
 - 2.4.3. Diversos.
- 2.5. Otros gastos.









01
73