MOVIMIENTO
DE LA
POBLACIÓN
DE ESPAÑA

1901

1

312(E) INS

AE-021

MOVIMIENTO ANUAL

DE LA

POBLACIÓN DE ESPAÑA.

AÑO DE 1901.

MINISTERIO DE INSTRUCCIÓN PÚBLICA Y BELLAS ARTES.

DIRECCIÓN GENERAL
DEL
INSTITUTO GEOGRÁFICO Y ESTADÍSTICO.

MOVIMIENTO ANUAL
DE LA
POBLACIÓN DE ESPAÑA

Generalitat de Catalunya
Institut d'Estadística de Catalunya
Biblioteca R-91.700
15 GEN. 2014

AÑO DE 1901.

PRIMERA PARTE.

Nacimientos, Matrimonios y Defunciones en general.



Ajuntament de Barcelona
BIBLIOTECA D'ESTUDIS ESTADÍSTICS I URBANS
R. 3.398
312(E)INS

MADRID.
IMPRENTA DE LA DIRECCIÓN GENERAL DEL INSTITUTO GEOGRÁFICO Y ESTADÍSTICO.
1903.

MINISTERIO DE INSTRUCCIÓN PÚBLICA Y BELLAS ARTES.

INSTITUTO GEOGRÁFICO Y ESTADÍSTICO.

Terminada ya é impresa la obra del *Movimiento de la población de España en el año 1 901;* S. M. el Rey (q. D. g.), de conformidad con lo propuesto por la Dirección general del Instituto Geográfico y Estadístico, se ha servido disponer que se publiquen los dos tomos de que consta dicha obra. De Real orden lo digo á V. E. para su conocimiento y efectos oportunos.=Dios guarde á V. E. muchos años.=Madrid 30 de mayo de 1 903.=Allendesalazar.

Sr. Director general del Instituto Geográfico y Estadístico.

INTRODUCCIÓN

I

CONSIDERACIONES GENERALES

La gran importancia que en todos los pueblos cultos se concede á los estudios demográficos por su indiscutible utilidad y aun pudiera decirse necesidad imprescindible, impulsa á esta DIRECCIÓN GENERAL á perfeccionarlos de año en año y á publicar los resultados de sus investigaciones lo antes posible, sin abandonar los demás servicios que tiene á su cargo.

La fecha en que se ha conseguido dar á luz este primer volumen del *Movimiento de la población de España en 1901*, aunque algo retrasada, es un motivo de satisfacción para los Cuerpos facultativo y auxiliar de Estadística, que, á pesar del trabajo enorme que ocasionan las múltiples y variadas operaciones que han realizado y realizan para publicar los resultados del Censo de 1901, han logrado, mediante un estuerzo extraordinario, que no se suspendiera aquella obra y que se termine en el presente año.

El primer tomo del *Movimiento de la población de España en 1900* contiene un estado de los nacimientos, matrimonios y defunciones, por provincias, en los años de 1893 á 1900 y otro de la población censada ó calculada en el período de 1887 á 1901.

Se publica á continuación un cuadro que comprende para toda España el número de nacimientos y defunciones de veinte años, desde 1 882 á 1 901; la población censada ó calculada, y los tantos por mil habitantes de uno y otro hecho.

Con parte de estos datos se ha formado un gráfico en el cual, al primer golpe de vista, se observa un hecho que debe consignarse con satisfacción: la mortalidad que desde 1 882 á 1 894 oscila entre 30 y 32 defunciones por 1 000 habitantes, comienza á descender en 1 895 y baja al 27,62 en el año que en esta obra se estudia.

Nacidos vivos y defunciones en los años 1 882-1 901.

AÑOS	(1) POBLACIÓN CENSADA Ó CALCULADA EN 31 DE DICIEMBRE	NACIMIENTOS		DEFUNCIONES		Exceso de los nacimientos ó de las defunciones.
		NÚMERO TOTAL	Por 1000 habitantes.	NÚMERO TOTAL	Por 1000 habitantes.	
1 882.....	17 279 199	616 973	35,70	534 857	30,95	+ *n* 82 116
1 883.....	17 326 360	610 676	35,24	559 614	32,29	+ *n* 51 062
1 884.....	17 426 805	631 783	36,25	526 499	30,21	+ *n* 105 284
1 885.....	17 397 474	628 999	36,15	657 734	37,80	(2) + *d* 28 735
1 886.....	17 521 424	638 168	36,42	509 629	29,08	+ *n* 128 539
1 887.....	* 17 565 632	631 808	35,96	573 448	32,64	+ *n* 58 360
1 888.....	17 621 509	640 154	36,32	529 543	30,05	+ *n* 110 611
1 889.....	17 677 564	647 574	36,63	545 097	30,83	+ *n* 102 477
1 890.....	17 733 798	615 531	34,70	577 525	32,56	+ *n* 38 006
1 891.....	17 790 210	632 940	35,57	565 964	31,81	+ *n* 66 976
1 892.....	17 846 802	645 368	36,16	554 274	31,05	+ *n* 91 094
1 893.....	17 903 574	644 938	36,02	541 121	30,22	+ *n* 103 817
1 894.....	17 960 526	632 538	35,21	556 120	30,96	+ *n* 76 418
1 895.....	18 017 660	636 130	35,30	527 192	29,25	+ *n* 108 938
1 896.....	18 074 975	654 796	36,22	539 145	29,82	+ *n* 115 651
1 897.....	* 18 132 475	625 249	34,48	520 165	28,68	+ *n* 105 084
1 898.....	18 292 921	612 288	33,47	518 750	28,35	+ *n* 93 538
1 899.....	18 454 786	632 588	34,27	533 109	28,88	+ *n* 99 479
1 900.....	* 18 618 086	627 848	33,72	536 716	28,82	+ *n* 91 132
1 901.....	18 736 909	650 649	34,72	517 575	27,62	+ *n* 133 074

(1) Las cifras señaladas con * fueron obtenidas por inscripción censal, las restantes por cálculo.

(2) Epidemia colérica.



Número de los nacimientos y de las defunciones pormil habitantes ocurridos durante los años 1882 á 1901.

Nacimientos. **Defunciones.**

Los números colocados sobre las columnas expresan centésimas.

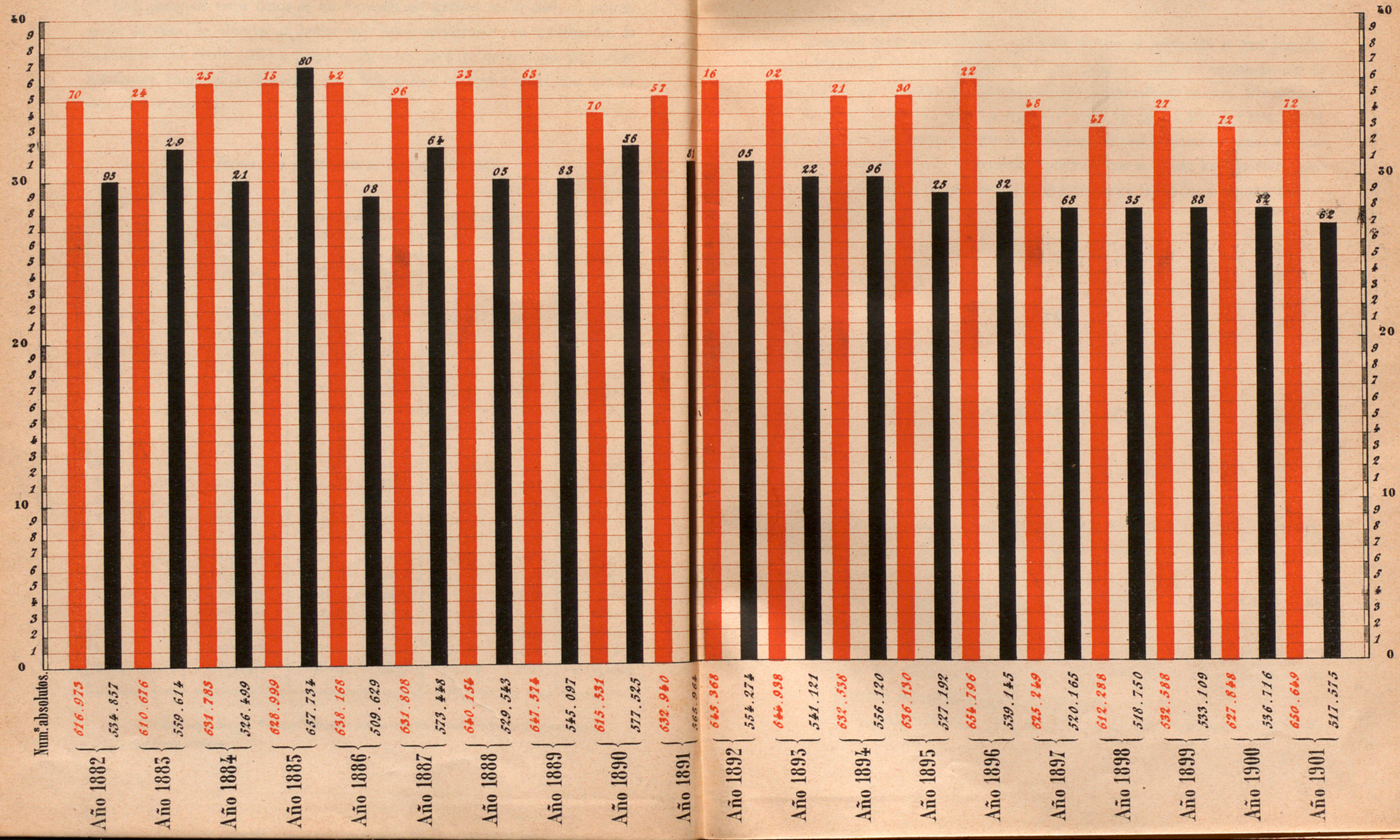



Debe advertirse respecto al estado anterior que en el cálculo de la población de España se incluye la de nuestras posesiones del Norte de África, lo cual explica la diferencia que existe entre la natalidad y mortalidad de este cuadro y las que figuran en los que más adelante se publican, relativos á los mismos fenómenos estudiados por provincias.

También es conveniente decir que para calcular la población se han seguido procedimientos distintos. La del período 1 887 á 1 900 fué calculada por la fórmula de que se habla en la página XII del preámbulo de la obra *Movimiento de la población de España en 1900*, y la de los años 1 882 á 1 886 por el procedimiento que pudiera llamarse de *balance*, el cual consiste en sumar ó restar á la población de un año la ganancia ó pérdida, que la misma haya podido tener por exceso ó defecto de nacidos é inmigrantes sobre fallecidos y emigrantes.

II

MATRIMONIOS

El número de matrimonios celebrados durante el año 1 901 fué 157 794, ó sea 8,48 por 1 000 habitantes. En el año anterior se celebraron 161 201, es decir, 3 507 más.

En el cuadro siguiente se consignan los números absolutos y relativos de los matrimonios celebrados en las provincias y en las capitales de España.

La provincia en que hubo mayor número de matrimonios, en relación con su población, fué Ávila: 9,90 por 1 000 habitantes. En la de Guipúzcoa se dió el caso contrario representado por la cifra 6,83.

En las capitales, Navarra figura con el número mayor, 10,35 y Guadalajara con el menor, 16,10.

MATRIMONIOS

	PROVINCIAS			CAPITALES		
	Población en 1900.	Número de matrimonios en 1901.	Matrimonios por 1000 habitantes.	Población en 1900.	Número de matrimonios en 1901.	Matrimonios por 1000 habitantes.
Álava	96 385	743	7,70	30 701	258	8,40
Albacete	237 877	2 127	8,94	21 512	200	9,29
Alicante	470 149	4 222	8,98	50 142	364	7,25
Almería	359 013	3 509	9,77	47 326	461	9,74
Ávila	200 547	1 987	9,90	11 885	92	7,74
Badajoz	520 246	4 950	9,51	30 899	206	6,66
Baleares	311 649	2 754	8,83	63 937	514	8,03
Barcelona	1 054 541	9 608	9,11	533 000	4 980	9,34
Burgos	338 828	2 888	8,52	30 167	212	7,02
Cáceres	362 164	3 522	9,72	16 933	109	6,43
Cádiz	452 659	3 801	8,39	69 382	566	8,15
Canarias	358 564	2 557	7,13	38 419	238	6,19
Castellón	310 828	2 800	9,00	29 904	284	9,49
Ciudad Real	321 580	2 973	9,24	15 255	136	8,91
Córdoba	455 859	4 171	9,14	58 275	434	7,44
Coruña	653 556	4 618	7,06	43 971	309	7,02
Cuenca	249 696	2 422	9,67	10 756	95	8,83
Gerona	299 287	2 497	8,34	15 787	132	8,36
Granada	492 460	4 293	8,71	75 900	545	7,18
Guadalajara	200 186	1 746	8,72	11 144	68	6,10
Guipúzcoa	195 850	1 338	6,83	37 812	254	6,71
Huelva	260 880	2 250	8,62	21 359	189	8,84
Huesca	244 867	1 970	8,04	12 626	91	7,20
Jaén	474 490	4 037	8,50	26 434	262	9,91
León	386 083	2 987	7,73	15 580	103	6,61
Lérida	274 590	2 336	8,50	21 432	184	8,58
Logroño	189 376	1 546	8,16	19 237	155	8,05
Lugo	465 386	3 184	6,84	26 959	230	8,53
Madrid	775 034	6 207	8,00	539 835	4 515	8,36
Málaga	511 989	4 568	8,92	130 109	1 019	7,83
Murcia	577 987	4 908	8,49	111 539	719	6,44
Navarra	307 669	2 167	7,04	28 886	299	10,35
Orense	404 311	2 945	7,28	15 194	119	7,83
Oviedo	627 069	4 894	7,80	48 103	386	8,02
Palencia	192 473	1 658	8,61	15 940	145	9,09
Pontevedra	457 262	3 252	7,11	22 330	142	6,35
Salamanca	320 763	3 003	9,36	25 690	199	7,74
Santander	276 003	2 161	7,82	54 694	465	8,50
Segovia	159 243	1 394	8,75	14 547	101	6,94
Sevilla	555 256	4 920	8,86	148 315	1 182	7,96
Soria	150 462	1 463	9,72	7 151	53	7,41
Tarragona	337 964	2 790	8,25	23 423	174	7,42
Teruel	246 001	2 420	9,83	10 797	108	10,00
Toledo	376 814	3 240	8,59	23 317	172	7,37
Valencia	806 556	7 207	8,93	213 550	1 792	8,39
Valladolid	278 561	2 290	8,22	68 789	542	7,87
Vizcaya	311 361	2 258	7,25	83 306	663	7,95
Zamora	275 545	2 625	9,52	16 287	151	9,27
Zaragoza	421 843	3 588	8,50	99 118	928	9,36
TOTALES	18 607 674	157 794	8,48	3 087 654	25 545	8,27

Por la edad de los contrayentes se clasifican los matrimonios celebrados en toda la Nación del modo siguiente:

	Varones.	Hembras.
De menos de 20 años.....	0,78	12,96
De 20 á 25.....	46,69	57,96
De 26 á 30.....	32,23	17,11
De 31 á 35.....	8,89	5,12
De 36 á 40.....	4,74	3,02
De 41 á 50.....	4,06	2,58
De 51 á 60.....	1,77	0,90
De más de 60.....	0,71	0,23
No consta la edad.....	0,13	0,12
	100,00	100,00

Clasificados por el mismo concepto los matrimonios celebrados en las capitales de las provincias, dan estos números:

	Varones.	Hembras.
De menos de 20 años.....	1,01	11,39
De 20 á 25.....	39,27	49,32
De 26 á 30.....	32,61	21,15
De 31 á 35.....	11,96	8,26
De 36 á 40.....	6,19	4,58
De 41 á 50.....	5,72	3,84
De 51 á 60.....	2,20	1,06
De más de 60.....	0,85	0,22
No consta la edad.....	0,19	0,18
	100,00	100,00

Por 100 matrimonios se verificaron entre soltero y soltera 86,07, entre soltero y viuda 2,55, entre viudo y soltera 7,52 y entre viudo y viuda 3,86.

En las capitales de provincia hubo por 100 matrimonios 84,76 entre soltero y soltera, 3,63 entre soltero y viuda, 7,97 entre viudo y soltera y 3,64 entre viudo y viuda.

En las páginas 228 y 229 se clasifican los matrimonios por el mes de su celebración. La mayor nupcialidad se halla en noviembre, 20 931 y la menor en marzo, 7 189.

El número de nacidos vivos y muertos legítimos fué en la Nación 634 442 y en el conjunto de las capitales de provincia 84 121, correspondiendo á cada matrimonio en aquélla 4,02 y en éste 3,29; de lo que se infiere que la fecundidad en las grandes poblaciones es menor que en las pequeñas, y en éstas ma-

yor que la expresada por la relación 4,02. Los números expuestos no dan idea exacta de la distinta fecundidad, porque en la cifra del total de la Nación va comprendida la parte correspondiente á las capitales.

Verificando las operaciones necesarias resulta que la fecundidad de los matrimonios es de 4,16 en los pueblos que no son capitales de provincia.

Los matrimonios que legitimaron hijos fueron 1 899, y 2 727 el número de hijos legitimados.

En las capitales de provincias 179 matrimonios legitimaron 297 hijos.

En el siguiente estado se consigna por provincias y capitales el número de hijos legitimados por 100 nacimientos ilegítimos.

Número de hijos legitimados por 100 ilegítimos.

	PROVINCIAS		CAPITALES			PROVINCIAS		CAPITALES	
	Número de hijos legitimados.	Número de hijos legitimados por 100 ilegítimos.	Número de hijos legitimados.	Número de hijos legitimados por 100 ilegítimos.		Número de hijos legitimados.	Número de hijos legitimados por 100 ilegítimos.	Número de hijos legitimados.	Número de hijos legitimados por 100 ilegítimos.
Álava.....	14	60,86	»	»	Suma anterior.	1 396	»	183	»
Albacete....	69	14,05	11	27,50	Lérida.....	15	88,23	»	»
Alicante....	7	5,26	»	»	Logroño....	5	5,55	»	»
Almería....	75	18,61	7	7,86	Lugo.....	155	12,25	»	»
Ávila.....	76	36,36	6	50,00	Madrid.....	95	2,80	22	0,73
Badajoz.....	52	18,24	9	10,46	Málaga.....	88	10,61	46	10,92
Baleares....	4	7,54	1	3,44	Murcia.....	213	24,39	»	»
Barcelona...	32	7,35	9	2,44	Navarra.....	6	15,00	»	»
Burgos.....	20	15,87	2	3,92	Orense.....	125	20,16	5	17,24
Cáceres.....	49	13,72	»	»	Oviedo.....	63	8,52	12	10,16
Cádiz.....	63	4,20	»	»	Palencia.....	10	8,54	»	»
Canarias....	100	16,28	12	22,22	Pontevedra..	112	7,58	4	5,33
Castellón....	9	22,50	»	»	Salamanca...	78	21,42	3	0,36
Ciudad Real..	35	16,05	»	»	Santander...	19	4,70	»	»
Córdoba....	62	8,80	4	2,53	Segovia.....	25	34,24	1	5,26
Coruña.....	277	14,81	61	23,01	Sevilla.....	43	3,02	»	»
Cuenca.....	61	22,59	»	»	Soria.....	11	20,37	»	»
Gerona.....	13	14,94	»	»	Tarragona...	7	11,29	1	0,17
Granada....	97	10,40	10	4,00	Teruel.....	11	14,10	3	0,76
Guadalajara..	36	33,02	»	»	Toledo.....	97	24,25	»	»
Guipúzcoa...	20	20,83	2	4,54	Valencia....	30	6,65	1	0,31
Huelva.....	48	13,22	5	6,41	Valladolid...	60	18,01	10	5,74
Huesca.....	3	6,25	»	»	Vizcaya.....	14	6,08	»	»
Jaén.....	138	26,53	44	77,19	Zamora.....	28	12,12	»	»
León.....	36	15,18	»	»	Zaragoza....	21	16,27	6	10,00
Suma y sigue..	1 396	»	183	»	TOTALES..	2 727	11,53	297	3,85

Debe advertirse que trascendió á la obra *Movimiento de la población de España en 1900* el error de algunos Jueces municipales de las provincias de Huesca y Lérida, que creyeron eran hijos legitimados los de los viudos que contraían segundas nupcias.

En Huesca 5 matrimonios legitimaron 9 hijos y en dicha obra se dice que aquéllos fueron 25 y éstos 54. Á Lérida se asignan 17 y 33, cuando en realidad se redujeron á 5 y 9 respectivamente.

Con esta rectificación se declara de una manera indirecta que los datos á que se refiere no merecen gran fe, pues el error de concepto, en que incurrieron los Jueces municipales aludidos antes, pudiera haberse cometido también por algunos otros.

Lo mismo debe decirse respecto al número de matrimonios entre parientes, el cual es acaso menor que el verdadero, porque en algunos Juzgados municipales no se hace constar la circunstancia del parentesco.

Deficiencias son estas que paulatinamente se irán corrigiendo.

El número de matrimonios entre parientes fué 1 764: 209 entre tío y sobrina ó sobrino y tía, y 1 555 entre primos hermanos. De 100 matrimonios resultan celebrados entre parientes 1,12 y de ellos 0,13 entre tío y sobrina y sobrino y tía y 0,99 entre primos.

En las capitales hubo 3 entre tío y sobrina y sobrino y tía, 21 entre primos y 24 en total, correspondiendo á estos números el 0,01, 0,08 y 0,10 por 100 matrimonios.

III

NACIMIENTOS

El número de nacimientos ocurridos en el año 1 901, con exclusión de los nacidos muertos, fué 650 649. Relacionada esta cifra con la población de las provincias de España, sin contar la de nuestras posesiones del Norte de África, da una natalidad de 34,96 por 1 000 habitantes.

La natalidad de un país puede indicar el vigor de la raza que lo habita, la riqueza y bienestar que en él se goza, su moralidad y su higiene, pero no por sí sola sino en relación con la cifra de la mortalidad. Incurriría en grave error quien supusiera que el estado de un país es floreciente sólo porque su natalidad es muy crecida.

Existe una relación íntima entre el número de los nacimientos y el de los fallecidos; si aquél es grande, grande es también éste y natural es que así sea.

En los pueblos de crecida mortalidad, la muerte se ceba principalmente en la población infantil. En el primer año de la vida desaparece el 250 y hasta el 300 por 1 000 de los nacidos. La prematura muerte del niño coloca á la madre en situación más favorable para una nueva concepción, y así la natalidad crece porque la mortalidad fué grande.

Conveniente y necesario será, por tanto, si por la natalidad se quiere conocer el estado de florecimiento de nuestra patria, compararla con la mortalidad, y para mayor acierto relacionar ambas con la de varias naciones de Europa.

En los siguientes cuadros se determinan la natalidad y mortalidad de algunos países, calculadas según datos tomados del Almanaque de Gotha de 1 901.

NATALIDAD

Rusia europea	49,80	Inglaterra	30,70
Austria-Hungría	42,65	Noruega	30,54
Alemania	38,82	Bélgica	29,62
Italia	35,61	Portugal	28,49
España	34,96	Suecia	27,50
Suiza	31,45	Francia	22,94

MORTALIDAD

Rusia europea	32,49	Portugal	21,84
Austria-Hungría	31,83	Inglaterra	19,56
España	27,81	Bélgica	18,73
Italia	23,52	Suiza	18,60
Alemania	22,62	Suecia	15,62
Francia	22,06	Noruega	15,40

La relación entre uno y otro fenómeno parece cierta; ocupan los cinco primeros lugares en ambos cuadros los mismos países.

Á España desgraciadamente corresponde el tercer lugar en mortalidad y el quinto en natalidad. Alemania é Italia, que tienen aquélla mucho menor, la superan, sin embargo, en ésta.

Así, pues, las causas, á que se debe el escaso crecimiento de la población de España, son una alta mortalidad y una natalidad no tan elevada como pudiera ser.

Á continuación se estudia la natalidad por provincias y por capitales.

NACIMIENTOS

	PROVINCIAS			CAPITALES		
	Población en 1900.	Número de nacimientos en 1901.	Nacimientos por 1000 habitantes.	Población en 1900.	Número de nacimientos en 1901.	Nacimientos por 1000 habitantes.
Álava	96 385	3 357	34,82	30 701	914	29,77
Albacete	237 877	8 665	36,42	21 512	759	35,28
Alicante	470 149	15 487	32,94	50 142	1 494	29,79
Almería	359 013	13 195	36,75	47 326	1 736	36,68
Ávila	200 547	8 067	40,22	11 885	342	28,77
Badajoz	520 246	19 582	37,63	30 899	885	28,64
Baleares	311 649	8 589	27,55	63 937	1 558	24,36
Barcelona	1 054 541	28 604	27,12	533 000	13 258	24,87
Burgos	338 828	13 613	40,17	30 167	923	30,59
Cáceres	362 164	14 777	40,80	16 933	431	25,45
Cádiz	452 659	16 450	36,34	69 382	1 748	25,19
Canarias	358 564	11 003	30,68	38 419	795	20,69
Castellón	310 828	10 625	34,18	29 904	849	28,39
Ciudad Real	321 580	13 299	41,35	15 255	517	33,89
Córdoba	455 859	16 879	37,02	58 275	1 673	28,70
Coruña	653 556	22 803	34,89	43 971	1 670	37,97
Cuenca	249 696	10 383	41,58	10 756	360	33,46
Gerona	299 287	9 290	31,04	15 787	431	27,30
Granada	492 460	18 777	38,12	75 900	2 326	30,64
Guadalajara	200 186	7 452	37,22	11 144	315	28,26
Guipúzcoa	195 850	6 145	31,37	37 812	1 218	32,21
Huelva	260 880	9 287	35,59	21 359	861	40,31
Huesca	244 867	8 411	34,34	12 626	364	28,82
Jaén	474 490	19 244	40,55	26 434	1 051	39,75
León	386 083	14 784	38,29	15 580	656	42,10
Lérida	274 590	8 055	29,33	21 432	332	15,49
Logroño	189 376	7 683	40,57	19 237	705	36,64
Lugo	465 386	15 971	34,31	26 959	1 006	37,31
Madrid	775 034	24 183	31,20	539 835	15 985	29,61
Málaga	511 989	17 889	34,94	130 109	3 644	28,00
Murcia	577 987	19 230	33,27	111 539	2 858	25,62
Navarra	307 669	9 521	30,94	28 886	792	27,41
Orense	404 311	12 775	31,59	15 194	574	37,77
Oviedo	627 069	21 613	34,46	48 103	1 885	39,18
Palencia	192 473	7 687	39,93	15 940	578	36,26
Pontevedra	457 262	14 960	32,71	22 330	810	36,27
Salamanca	320 763	12 176	37,95	25 690	818	31,84
Santander	276 003	10 708	38,79	54 694	2 153	39,36
Segovia	159 243	6 513	40,89	14 547	480	32,99
Sevilla	555 256	19 976	35,97	148 315	4 375	29,49
Soria	150 462	6 108	40,59	7 151	228	31,88
Tarragona	337 964	9 319	27,57	23 423	577	24,63
Teruel	246 001	9 268	37,67	10 797	394	36,49
Toledo	376 814	13 467	35,73	23 317	652	27,96
Valencia	806 556	28 363	35,16	213 550	6 413	30,03
Valladolid	278 561	10 767	38,65	68 789	2 248	32,67
Vizcaya	311 361	11 044	35,47	83 306	3 111	37,34
Zamora	275 545	9 718	35,26	16 287	636	39,04
Zaragoza	421 843	14 896	35,31	99 118	3 045	30,72
TOTALES	18 607 674	650 649	34,96	3 087 654	91 433	29,61

Cuenca, Ciudad Real, Segovia, Cáceres, Soria, Logroño, Jaén, Ávila y Burgos son las provincias que tienen mayor natalidad, excediendo ésta de 40 nacimientos por 1 000 habitantes.

Tarragona, Baleares y Barcelona ocupan los últimos lugares de la escala con una natalidad menor de 28 por 1 000.

La natalidad de las capitales es menor que la total de las provincias, 29,61 por 1 000.

La capital de natalidad mayor es León, 42,10 y la de menor Lérida, 15,49.

Respecto á ésta, ha de ponerse en duda la exactitud de la cifra; no es posible que sea tan pequeño el número de los nacimientos. Puede asegurarse que no se inscriben en el Registro civil todos los nacimientos.

Del cuadro que sigue pueden deducirse las diferencias que existen entre la natalidad de las provincias, la de sus respectivas capitales y la referente á la población de aquéllas disminuída en la de éstas.

	NACIMIENTOS EN LAS					NACIMIENTOS EN LAS			
	Provincias.	Capitales.	Provincias con exclusión de las capitales. NÚMERO absoluto.	por 1000 habitantes.		Provincias.	Capitales.	Provincias con exclusión de las capitales. NÚMERO absoluto.	por 1000 habitantes.
Álava.....	3 357	914	2 443	37,19	Suma anterior.	328 759	37 134	291 625	»
Albacete....	8 665	759	7 906	36,54	Lérida.....	8 055	332	7 723	30,50
Alicante....	15 487	1 494	13 993	33.31	Logroño....	7 683	705	6 978	41,01
Almería.....	13 195	1 736	11 459	36,76	Lugo.....	15 971	1 006	14 965	34,13
Ávila.....	8 067	342	7 725	40,96	Madrid.....	24 183	15 985	8 198	34,85
Badajoz.....	19 582	885	18 697	38,20	Málaga.....	17 889	3 644	14 245	37,30
Baleares....	8 589	1 558	7 031	28,38	Murcia.....	19 230	2 858	16 372	35,09
Barcelona...	28 604	13 258	15 346	29,42	Navarra.....	9 521	792	8 729	31,31
Burgos.....	13 613	923	12 690	41,11	Orense.....	12 775	574	12 201	31,35
Cáceres.....	14 777	431	14 346	41,55	Oviedo.....	21 613	1 885	19 728	34,07
Cádiz.....	16 450	1 748	14 702	38,35	Palencia.....	7 687	578	7 109	40,27
Canarias....	11 003	795	10 208	31,88	Pontevedra..	14 960	810	14 150	32,53
Castellón....	10 625	849	9 776	34,79	Salamanca...	12 176	818	11 358	38,49
Ciudad Real.	13 299	517	12 782	41,72	Santander...	10 708	2 153	8 555	38,65
Córdoba....	16 879	1 673	15 206	38,24	Segovia.....	6 513	480	6 033	41,69
Coruña.....	22 803	1 670	21 133	34,66	Sevilla.....	19 976	4 375	15 601	38,33
Cuenca.....	10 383	360	10 023	41,94	Soria.....	6 108	228	5 880	41,02
Gerona.....	9 290	431	8 859	31,24	Tarragona...	9 319	577	8 742	27,79
Granada....	18 777	2 326	16 451	39,49	Teruel.....	9 268	394	8 874	37,72
Guadalajara.	7 452	315	7 137	37,75	Toledo.....	13 467	652	12 815	36,25
Guipúzcoa...	6 145	1 218	4 927	31,17	Valencia....	28 363	6 413	21 950	37,01
Huelva.....	9 278	861	8 417	35,14	Valladolid...	10 767	2 248	8 519	40,61
Huesca.....	8 411	364	8 047	34,64	Vizcaya.....	11 044	3 111	7 933	34,78
Jaén.....	19 244	1 051	18 193	40,60	Zamora.....	9 718	636	9 082	35,03
León.....	14 784	656	14 128	38,13	Zaragoza....	14 896	3 045	11 851	36,72
Suma y sigue.	328 759	37 134	291 625	»	TOTALES..	650649	91 433	559 216	36,03

Nacimientos por mil habitantes ocurridos en las provincias de ESPAÑA durante el año 1901.

Los números colocados sobre las columnas expresan centésimas.



Núms. absolutos.	
Cuenca	10.383
Ciudad Real	13.299
Segovia	6.513
Cáceres	14.777
Soria	6.108
Logroño	7.683
Jaén	19.244
Ávila	8.067
Burgos	13.613
Palencia	7.687
Santander	10.208
Valladolid	10.762
León	18.784
Granada	18.777
Salamanca	12.176
Teruel	9.268
Badajoz	19.582
Guadalajara	7.452
Córdoba	16.879
Almería	13.195
Albacete	8.665
Cádiz	16.450
Sevilla	19.976
Toledo	13.467
Huelva	9.287
Vizcaya	11.044
Zaragoza	14.896
Zamora	9.716
Valencia	28.363
Málaga	17.889
Coruña	22.803
Álava	3.357
Oviedo	21.613
Huesca	8.411
Lugo	15.971
Castellón	10.625
Murcia	19.230
Alicante	15.487
Pontevedra	14.960
Orense	12.715
Guipúzcoa	6.145
Madrid	24.183
Gerona	9.290
Navarra	9.521
Canarias	11.003
Lérida	8.055
Tarragona	9.319
Baleares	8.589
Barcelona	28.604

La natalidad de la población, excluídas las capitales, es de 36,03 por 1 000 habitantes, mayor que la relativa á la totalidad de la provincia y mucho mayor también que la correspondiente al conjunto de aquéllas.

El número de alumbramientos fué 660 469; de ellos 654 739 sencillos, 5 676 dobles y 54 de tres ó más nacidos.

Descomponiendo en partes proporcionales los números referentes á nacidos vivos, resultan los que siguen con relación á 100:

Alumbramientos sencillos	99,132
Id. dobles	0,860
Id. triples ó más	0,008

Por razón del sexo de los nacidos y del mes en que ocurrieron los nacimientos, se distribuyen éstos del modo que se expresa en las relaciones siguientes:

Nacidos vivos	52,52	varones	y 47,48	hembras.
Id. legítimos	52,51	íd.	y 47,49	íd.
Id. ilegítimos	53,02	íd.	y 46,98	íd.
Id. expósitos	51,07	íd.	y 48,93	íd.

Nacidos en enero	8,90
Id. febrero	9,21
Id. marzo	10,11
Id. abril	8,77
Id. mayo	8,55
Id. junio	7,77
Id. julio	7,53
Id. agosto	7,58
Id. septiembre	8,03
Id. octubre	8,18
Id. noviembre	7,61
Id. diciembre	7,76
	100,00

El número de nacimientos ilegítimos fué 23 623, que comparado con el total de nacimientos da 3,63 por 100.

En las capitales hubo 7 710 nacimientos ilegítimos, y 8,43 por 100.

Á continuación se estudia la ilegitimidad por provincias y por capitales.

	NACIDOS VIVOS ILEGÍTIMOS			
	PROVINCIAS — NÚMERO		CAPITALES — NÚMERO	
	absoluto.	por 100 nacimientos.	absoluto.	por 100 nacimientos.
Álava	23	0,68	6	0,65
Albacete	491	5,66	40	5,27
Alicante	133	0,85	52	3,48
Almería	403	3,05	89	5,12
Ávila	209	2,59	12	3,50
Badajoz	285	1,45	86	9,71
Baleares	53	0,61	29	1,86
Barcelona	435	1,52	368	2,77
Burgos	126	0,92	51	5,52
Cáceres	357	2,41	13	3,01
Cádiz	1 500	9,11	332	18,99
Canarias	614	5,58	54	6,79
Castellón	40	0,37	4	0,47
Ciudad Real	218	1,63	20	3,86
Córdoba	704	4,17	158	9,44
Coruña	1 870	8,20	265	15,86
Cuenca	270	2,60	13	3,61
Gerona	87	0,93	42	9,74
Granada	932	4,96	250	10,74
Guadalajara	109	1,46	4	1,26
Guipúzcoa	96	1,56	44	3,61
Huelva	363	3,91	78	9,05
Huesca	48	0,57	20	5,49
Jaén	520	2,70	57	5,42
León	237	1,60	15	2,28
Lérida	17	0,21	3	0,90
Logroño	90	1,17	29	4,11
Lugo	1 265	7,92	59	5,86
Madrid	3 386	14,00	2 985	18,67
Málaga	829	4,63	421	11,55
Murcia	873	4,53	41	1,43
Navarra	40	0,42	9	1,13
Orense	620	4,85	29	5,05
Oviedo	739	3,41	118	6,25
Palencia	117	1,52	44	7,61
Pontevedra	1 304	8,71	75	9,25
Salamanca	364	2,98	66	8,06
Santander	404	3,77	177	8,22
Segovia	73	1,12	19	3,95
Sevilla	1 420	7,10	750	17,14
Soria	54	0,88	9	3,94
Tarragona	62	0,66	16	2,77
Teruel	78	0,84	22	5,58
Toledo	400	2,97	45	6,90
Valencia	451	1,59	318	4,95
Valladolid	333	3,09	174	7,74
Vizcaya	230	2,08	129	4,14
Zamora	231	2,37	10	1,57
Zaragoza	129	0,86	60	1,97
TOTALES	23 632	3,63	7 710	8,43

Las provincias de mayor número de ilegítimos son Madrid, Cádiz, Coruña, Lugo y Sevilla, y las de menor Lérida, Castellón, Navarra, Baleares y Álava.

Respecto á las capitales tienen los números más altos Cádiz, Madrid, Sevilla, Coruña y Málaga, y los más bajos Castellón, Álava, Lérida, Navarra y Guadalajara.

Nacieron muertos, murieron al nacer ó antes de las veinticuatro horas de vida 9 324 varones y 6 279 hembras; números, que referidos á 100, dan 59,76 varones y 40,24 hembras.

Por 100 nacidos muertos hubo 89,09 legítimos, 9,79 ilegítimos y 1,12 expósitos.

Estudiada la ilegitimidad de los nacidos muertos, resulta por provincias el cuadro siguiente:

Ilegítimos nacidos muertos, muertos al nacer, ó antes de las primeras 24 horas de vida.

PROVINCIAS	Nacidos muertos.	Nacidos muertos ilegítimos. NÚMERO		PROVINCIAS	Nacidos muertos.	Nacidos muertos ilegítimos. NÚMERO	
		absoluto.	por 100 nacidos muertos.			absoluto.	por 100 nacidos muertos.
Álava	136	1	0,73	Suma anterior..	7 728	566	»
Albacete	87	9	10,34	Lérida	102	1	0,98
Alicante	160	2	1,25	Logroño	179	6	3,35
Almería	77	5	6 49	Lugo	224	33	14,73
Ávila	219	13	5,93	Madrid	1 425	380	26,66
Badajoz	316	20	6,42	Málaga	360	51	14,16
Baleares	221	7	3,16	Murcia	217	25	16,12
Barcelona	1 670	115	6,88	Navarra	248	14	5,64
Burgos	376	5	1,32	Orense	299	29	9,69
Cáceres	286	15	5,24	Oviedo	512	34	6,64
Cádiz	709	98	13,82	Palencia	185	10	5,40
Canarias	273	48	17,58	Pontevedra	301	67	22,25
Castellón	225	4	1,77	Salamanca	271	14	9,22
Ciudad Real	181	3	1,65	Santander	281	33	11,74
Córdoba	219	23	5,02	Segovia	209	8	3,82
Coruña	466	79	16,95	Sevilla	545	65	11,92
Cuenca	146	12	8,21	Soria	289	5	1,73
Gerona	242	8	3,30	Tarragona	234	11	4,70
Granada	361	18	4,98	Teruel	180	4	2,22
Guadalajara	270	6	2,22	Toledo	136	10	7,35
Guipúzcoa	221	10	4,52	Valencia	356	36	10,11
Huelva	155	10	6,45	Valladolid	307	30	9,77
Huesca	95	4	8,66	Vizcaya	446	44	9,86
Jaén	293	29	9,89	Zamora	215	16	7,44
León	324	22	6,79	Zaragoza	354	36	10,16
Suma y sigue..	7 728	566	»	TOTALES..	15 603	1 528	9,79

Madrid, Pontevedra, Canarias y Coruña son las provincias en que fué mayor el número de nacidos muertos ilegítimos, sucediendo lo contrario en las de Álava, Lérida, Alicante y Burgos.

IV

DEFUNCIONES

Se hizo notar en el comienzo de este trabajo que la mortalidad de España decrece, y sobre ello no ha de insistirse, como tampoco en su comparación con la de otras naciones de Europa, hecha al examinar la relación directa que existe entre la natalidad y la mortalidad.

Se presentan en el cuadro que sigue los datos referentes á la mortalidad en las provincias y capitales.

DEFUNCIONES

	PROVINCIAS			CAPITALES		
	Población en 1900.	Número de defunciones en 1901.	Defunciones por 1000 habitantes.	Población en 1900.	Número de defunciones en 1901.	Defunciones por 1000 habitantes.
Álava	96 385	2 537	26,32	30 701	899	29,28
Albacete	237 877	6 752	28,38	21 512	606	28,17
Alicante	470 149	11 598	24,66	50 142	1 432	28,55
Almería	359 013	10 761	29,97	47 326	1 512	31,94
Ávila	200 457	5 933	29,58	11 885	321	27,00
Badajoz	520 246	15 865	30,49	30 899	896	28,99
Baleares	311 649	6 511	20,89	63 937	1 399	21,88
Barcelona	1 054 541	27 272	25,86	533 000	14 884	27,92
Burgos	338 828	11 145	32,89	30 167	1 174	38,91
Cáceres	362 164	11 999	33,13	16 933	529	31,24
Cádiz	452 659	13 560	29,95	69 382	2 309	33,27
Canarias	358 564	6 872	19,16	38 419	657	17,10
Castellón	310 828	7 593	24,42	29 904	832	27,82
Ciudad Real	321 580	9 462	29,42	15 255	534	35,00
Córdoba	455 859	15 343	33,65	58 275	2 203	37,80
Coruña	653 556	15 439	23,62	43 971	1 461	33,22
Cuenca	249 696	7 594	30,41	10 756	357	33,19
Gerona	299 287	7 581	25,33	15 787	632	40,03
Granada	492 460	15 323	31,11	75 900	2 378	31,33
Suma y sigue....	7 545 798	209 140	»	1 194 151	35 015	»

	PROVINCIAS			CAPITALES		
	Población en 1900.	Número de defunciones en 1901.	Defunciones por 1000 habitantes.	Población en 1900.	Número de defunciones en 1901.	Defunciones por 1000 habitantes.
Suma anterior....	7 545 798	209 140	»	1 194 151	35 015	»
Guadalajara.....	200 186	6 055	30,24	11 144	391	35,08
Guipúzcoa.....	195 850	4 317	22,04	37 812	927	24,51
Huelva.....	260 880	6 394	24,50	21 359	631	29,54
Huesca.....	244 867	6 604	26,96	12 626	420	33,26
Jaén.....	474 490	16 997	35,82	26 434	1 056	39,94
León.....	386 083	10 131	26,24	15 580	618	39,66
Lérida.....	274 590	6 599	24,03	21 432	608	28,36
Logroño.....	189 376	5 664	29,90	19 237	606	31,50
Lugo.....	465 386	12 010	25,80	26 959	898	33,30
Madrid.....	775 034	23 964	30,91	539 835	17 315	32,07
Málaga.....	511 989	14 949	29,19	130 109	4 046	31,09
Murcia.....	577 987	14 457	25,01	111 539	2 773	24,86
Navarra.....	307 669	7 061	22,94	28 886	995	34,44
Orense.....	404 311	10 781	26,66	15 194	549	36,13
Oviedo.....	627 069	15 774	25,15	48 103	1 560	32,43
Palencia.....	192 473	6 626	34,42	15 940	645	40,46
Pontevedra.....	457 262	10 580	23,13	22 330	533	23,86
Salamanca.....	320 765	8 964	27,94	25 690	895	34,83
Santander.....	276 003	7 128	25,82	54 694	1 750	31,99
Segovia.....	159 243	4 639	29,13	14 547	474	32,58
Sevilla.....	555 256	17 286	31,13	148 315	5 553	37,44
Soria.....	150 462	4 572	30,38	7 151	247	34,54
Tarragona.....	337 964	8 250	24,41	23 423	568	24,24
Teruel.....	246 001	7 553	30,70	10 797	345	31,95
Toledo.....	376 814	10 487	27,83	23 317	807	34,60
Valencia.....	806 556	21 721	26,93	213 550	6 280	29,40
Valladolid.....	278 561	9 229	33,13	68 789	2 203	32,02
Vizcaya.....	311 361	8 851	28,42	83 306	2 768	33,22
Zamora.....	275 545	7 867	28,55	16 287	838	51,45
Zaragoza.....	421 843	12 925	30,63	99 118	3 317	33,46
TOTALES.....	18 607 674	517 575	27,81	3 087 654	95 631	30,97

Comparando la mortalidad de unas provincias con la de otras, resultan diferencias enormes. Jaén tiene 35,82 defunciones por 1 000 habitantes, mientras que Canarias sólo 19,16.

Si se prescinde de las provincias insulares por entenderse que no se hallan en condiciones semejantes á las demás, aún es grande la diferencia entre la mortalidad de Jaén y la de Guipúzcoa, 22,04.

Pone de relieve la gradación que de mayor á menor sigue la mortalidad de las provincias el gráfico que con este objeto se publica en esta obra.

Aún son mayores las diferencias que se notan en las capitales. Zamora figura con 51,45 defunciones por 1 000 habitantes, y Canarias con 17,10.

Excluyendo á Canarias y Baleares, la capital de mortalidad menor es Pontevedra, 23,86.

La mortalidad media de las capitales, 30,97, es superior á la general de España, 27,81, calculada sin tener en cuenta la población de nuestras posesiones del Norte de África, salvo la de Ceuta incluída en la provincia de Cádiz.

También se publica otro gráfico referente á la mortalidad de las capitales por 1 000 habitantes.

Por las cifras relativas de los estados anterior y siguiente se ve que la mortalidad general de España es mayor que la de las provincias sin las capitales y menor que la de éstas.

	PROVINCIAS — Número de defunciones.	CAPITALES — Número de defunciones.	Diferencia.	Defunciones por 1 000 habitantes.		PROVINCIAS — Número de defunciones.	CAPITALES — Número de defunciones.	Diferencia.	Defunciones por 1 000 habitantes.
Álava.....	2 537	899	1 638	24,93	Suma anterior..	259 638	39 058	220 580	»
Albacete....	6 752	606	6 146	28,40	Lérida.....	6 599	608	5 991	23,66
Alicante....	11 598	1 432	10 166	24,20	Logroño....	5 664	606	5 058	29,72
Almería.....	10 761	1 512	9 249	29,67	Lugo.....	12 010	898	11 112	25,34
Ávila.....	5 933	321	5 612	29,76	Madrid.....	23 964	17 315	6 649	28,26
Badajoz.....	15 865	896	14 969	30,58	Málaga.....	14 949	4 046	10 903	28,55
Baleares....	6 511	1 399	5 112	20,63	Murcia.....	14 457	2 773	11 684	25,04
Barcelona....	27 272	14 884	12 388	23,75	Navarra.....	7 061	995	6 066	21,75
Burgos.....	11 145	1 174	9 971	32,30	Orense.....	10 781	549	10 232	26,29
Cáceres.....	11 999	529	11 470	33,22	Oviedo.....	15 774	1 560	14 214	24,55
Cádiz.....	13 560	2 309	11 251	29,35	Palencia....	6 626	645	5 981	33,88
Canarias....	6 872	657	6 215	19,41	Pontevedra..	10 580	533	10 047	23,10
Castellón....	7 593	832	6 761	24,06	Salamanca..	8 964	895	8 069	27,34
Ciudad Real.	9 462	534	8 928	29,14	Santander...	7 128	1 750	5 378	24,30
Córdoba....	15 343	2 203	13 140	33,04	Segovia.....	4 639	474	4 165	28,78
Coruña.....	15 439	1 461	13 978	22,93	Sevilla.....	17 286	5 553	11 733	28,83
Cuenca.....	7 594	357	7 237	30,28	Soria.....	4 572	247	4 325	30,17
Gerona.....	7 581	632	6 949	24,51	Tarragona...	8 250	568	7 682	24,42
Granada.....	15 323	2 378	12 945	31,07	Teruel.....	7 553	345	7 208	30,64
Guadalajara..	6 055	391	5 664	29,96	Toledo.....	10 487	807	9 680	27,38
Guipúzcoa...	4 317	927	3 390	21,45	Valencia....	21 721	6 280	15 441	26,03
Huelva.....	6 394	631	5 763	24,06	Valladolid...	9 229	2 203	7 026	33,49
Huesca.....	6 604	420	6 184	26,62	Vizcaya.....	8 851	2 768	6 083	26,67
Jaén.....	16 997	1 056	15 941	35,57	Zamora.....	7 867	838	7 029	27,11
León.....	10 131	618	9 513	25,67	Zaragoza....	12 925	3 317	9 608	29,77
Suma y sigue..	259 638	39 058	220 580	»	TOTALES..	517 575	95 631	421 944	27,18

Si se compara en algunas provincias la mortalidad de las capitales con la de los demás Ayuntamientos, resultan diferencias realmente considerables. En Zamora, por ejemplo, mueren en la capital 51,45 habitantes por 1 000 y 27,11 en el resto de la provincia, y en Gerona 40,03 y 24,51 respectivamente. Tales diferencias inducen á creer que en el Censo último de la población se omitieron habitantes en las capitales á que se refieren, acentuándose esta sospecha con respecto á las ciudades, cuyos coeficientes de natalidad y mortalidad son también notablemente elevados en relación con el coeficiente medio de España.



Defunciones por mil habitantes ocurridas en las provincias de ESPAÑA durante el año 1901.

Los números colocados sobre las columnas expresan centésimas.



Núms. absolutos.	
Jaén	16.997
Palencia	6.626
Córdoba	15.343
Cáceres	11.999
Valladolid	9.229
Burgos	11.145
Sevilla	17.286
Granada	15.322
Madrid	23.964
Teruel	7.553
Zaragoza	19.925
Badajoz	15.865
Cuenca	7.594
Soria	4.572
Guadalajara	6.035
Almería	10.761
Cádiz	13.360
Logroño	5.662
Ávila	5.933
Ciudad Real	9.462
Málaga	14.949
Segovia	4.639
Zamora	7.867
Vizcaya	8.851
Albacete	6.752
Salamanca	8.964
Toledo	10.487
Huesca	6.604
Valencia	21.721
Orense	10.781
Álava	2.537
León	1.131
Barcelona	27.272
Santander	7.128
Lugo	12.010
Gerona	7.581
Oviedo	15.774
Murcia	14.457
Alicante	11.598
Huelva	6.394
Castellón	7.593
Tarragona	8.250
Lérida	6.599
Coruña	15.439
Pontevedra	10.580
Navarra	7.061
Guipúzcoa	4.317
Baleares	6.511
Canarias	6.872

Defunciones por mil habitantes ocurridas en las capitales de ESPAÑA durante el año 1901.

Los números colocados sobre las columnas expresan centésimas.

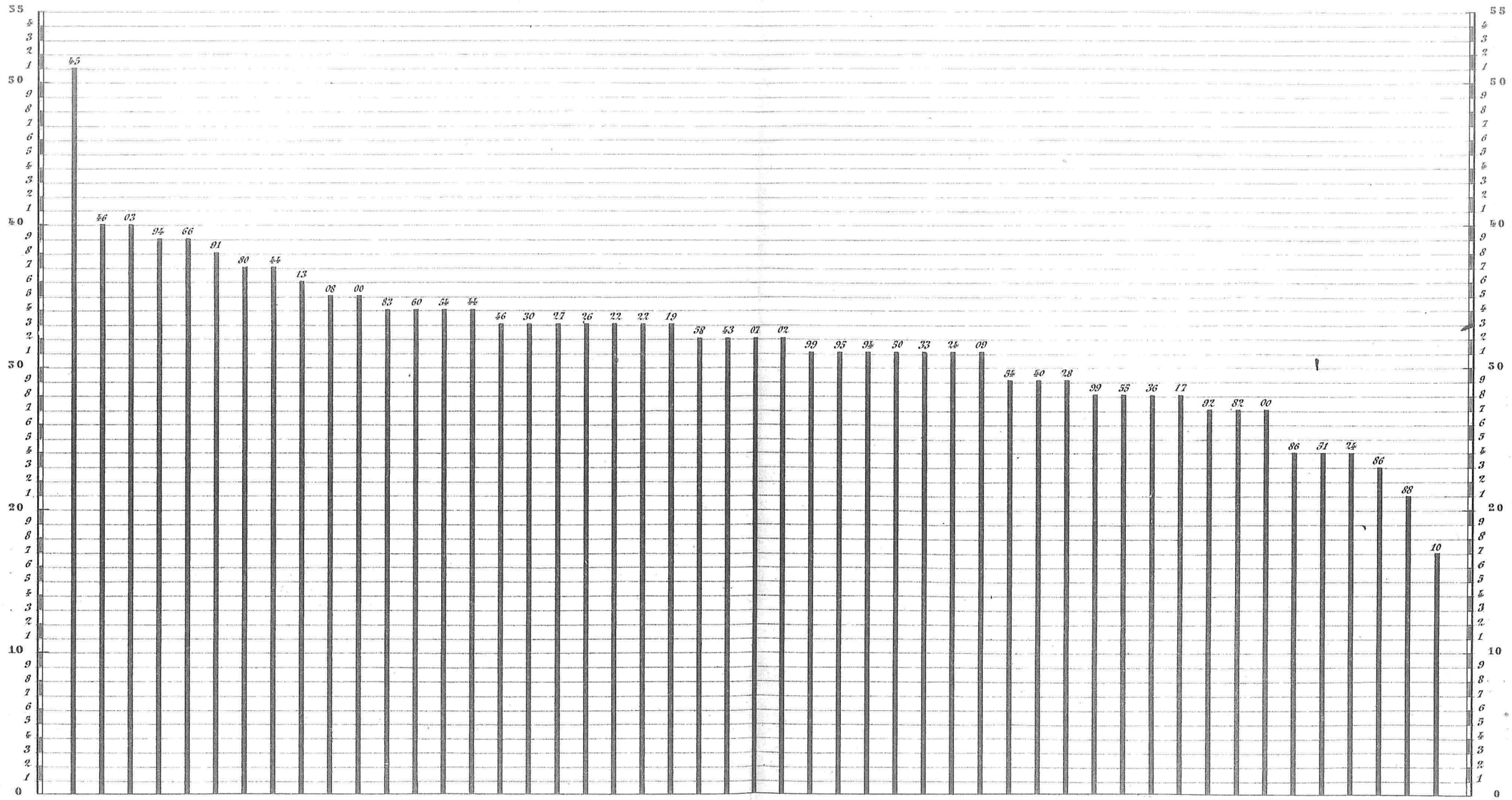

Núms absolutos.	
Zamora	16.287
Palencia	15.950
Gerona	15.787
Jaén	26.434
León	15.380
Burgos	30.167
Córdoba	58.275
Sevilla	148.315
Orense	15.194
Guadalajara	11.144
Ciudad Real	13.235
Salamanca	25.690
Toledo	23.317
Soria	7.151
Pamplona	28.886
Zaragoza	99.118
Lugo	26.959
Cádiz	69.382
Huesca	12.626
Bilbao	83.306
Coruña	43.971
Cuenca	10.756
Segovia	14.541
Oviedo	48.103
Madrid	539.835
Valladolid	68.189
Santander	54.694
Teruel	10.797
Almería	47.346
Logroño	19.237
Granada	75.900
Cáceres	16.933
Málaga	130.109
Huelva	21.359
Valencia	213.550
Vitoria	30.701
Badajoz	30.899
Alicante	30.142
Lérida	21.432
Albacete	21.512
Barcelona	533.000
Castellón	29.904
Ávila	11.685
Murcia	111.539
Sn. Sebastián	37.812
Tarragona	23.423
Pontevedra	22.330
Palma	63.937
Sta. Cruz de Tenerife	38.419

Por 100 defunciones mueren en la totalidad de la Nación 51,10 varones y 48,90 hembras, y en las capitales 51,70 y 48,30 respectivamente.

De 100 fallecidos en las

	Provincias.	Capitales.		Provincias.	Capitales.
Son solteros	30,86	30,67	Son viudos	6,48	6,23
» solteras	27,94	27,57	» viudas	10,56	11,40
» casados	13,64	14,55	» varones (cuyo estado civil no consta).	0,12	0,25
» casadas	10,35	9,22	» hembras (cuyo estado civil no consta).	0,05	0,11

La distribución proporcional de 100 defunciones entre los meses del año es la siguiente:

Enero	8,42	Julio	9,12
Febrero	8,67	Agosto	8,71
Marzo	9,16	Septiembre	7,81
Abril	7,98	Octubre	7,70
Mayo	7,76	Noviembre	7,85
Junio	7,62	Diciembre	9,20

Menores de cinco años murieron en las

	Provincias.	Capitales.
Varones	118 751	19 434
Hembras	103 788	17 506
TOTAL	222 539	36 940
Legítimos	210 534	31 904
Ilegítimos	12 005	5 036

De 100 fallecidos de la misma edad en las

	Provincias.	Capitales.
Fueron varones	53,36	52,61
» hembras	46,64	47,39
	100	100
» legítimos	94,61	86,36
» ilegítimos	5,39	13,64
	100	100

De 100 fallecidos de todas las edades fueron menores de 5 años en las

	Provincias.	Capitales.
Varones	22,94	20,32
Hembras	20,05	18,30
TOTAL	42,99	38,62
Legítimos	40,67	33,36
Ilegítimos	2,31	5,26

En establecimientos benéficos fallecieron en las

	PROVINCIAS		CAPITALES	
	Número absoluto.	Por **100** fallecidos de todas las edades.	Número absoluto.	Por **100** fallecidos de todas las edades.
Menores de 5 años	3 712	0,71	3 217	3,36
De 5 años ó más	20 358	3,93	14 527	15,19

El número de menores de 5 años que murieron en dichos establecimientos por 100 fallecidos de la misma edad, fué 1,66 en las provincias y 8,70 en las capitales.

En establecimientos penales murieron 193 sólo en las capitales y 410 en toda España, y por 100 defunciones 0,20 y 0,07 respectivamente.

Los datos más interesantes respecto á las defunciones, que son los relativos á la edad de los fallecidos y á las causas de la muerte, se compilan y estudian en el segundo tomo de esta obra.

Madrid 4 de junio de 1903.

El Director general,

Francisco Martín Sánchez.

NACIMIENTOS

Movimiento de la población de España en 1901.

NACIMIENTOS

PROVINCIAS	ALUMBRAMIENTOS			NACIDOS VIVOS									NACIDOS MUERTOS, muertos al nacer ó antes de las primeras 24 horas de vida									Numeración de las provincias.
				Legítimos.		Ilegítimos.		Expósitos.		TOTAL			Legítimos.		Ilegítimos.		Expósitos.		TOTAL			
	Sencillos.	Dobles.	Triples ó más.	Varones.	Hembras.	Varones.	Hembras.	Varones.	Hembras	Varones.	Hembras.	Total general	Varones.	Hembras.	Varones.	Hembras	Varones.	Hembras	Varones.	Hembras.	Total general	
1 Álava	3 465	14	»	1 716	1 566	15	8	36	16	1 767	1 590	3 357	83	49	1	»	2	1	86	50	136	1
2 Albacete	8 565	92	1	4 494	3 636	271	220	14	30	4 779	3 886	8 665	52	26	5	4	»	»	57	30	87	2
3 Alicante	15 311	165	2	8 101	7 150	74	59	47	56	8 222	7 265	15 487	88	70	1	1	»	»	89	71	160	3
4 Almería	12 984	144	»	6 974	5 727	206	197	49	42	7 229	5 966	13 195	47	24	2	3	1	»	50	27	77	4
5 Ávila	8 124	81	»	4 074	3 730	96	113	27	27	4 197	3 870	8 067	131	73	5	8	»	2	136	83	219	5
6 Badajoz	19 490	201	2	9 941	9 129	147	138	112	115	10 200	9 382	19 582	188	108	12	8	»	»	200	116	316	6
7 Baleares	8 656	74	2	4 339	4 096	33	20	51	50	4 423	4 166	8 589	125	88	5	2	»	1	130	91	221	7
8 Barcelona	29 913	179	1	14 258	13 353	245	190	285	273	14 788	13 816	28 604	887	620	63	52	32	16	982	688	1 670	8
9 Burgos	13 727	128	2	7 038	6 369	59	67	38	42	7 135	6 478	13 613	217	154	1	4	»	»	218	158	376	9
10 Cáceres	14 828	116	1	7 338	6 932	194	163	85	65	7 617	7 160	14 777	155	113	8	7	1	2	164	122	286	10
11 Cádiz	16 863	148	»	7 826	7 051	782	718	39	34	8 647	7 803	16 450	359	245	56	42	2	5	417	292	709	11
12 Canarias	11 078	96	2	5 371	4 805	319	295	118	95	5 808	5 195	11 003	141	82	27	21	2	»	170	103	273	12
13 Castellón de la Plana	10 574	135	2	5 397	5 114	19	21	38	36	5 454	5 171	10 625	133	87	1	3	1	»	135	90	225	13
14 Ciudad Real	13 213	132	1	6 750	6 215	108	110	59	57	6 917	6 382	13 299	99	79	»	3	»	»	99	82	181	14
15 Córdoba	16 816	141	»	8 349	7 610	372	332	120	96	8 841	8 038	16 879	112	73	15	8	5	6	132	87	219	15
16 Coruña	22 861	201	2	10 816	9 938	1 016	854	94	85	11 926	10 877	22 803	237	146	41	38	4	»	282	184	466	16
17 Cuenca	10 335	97	»	5 327	4 758	159	111	12	16	5 498	4 885	10 383	75	59	6	6	»	»	81	65	146	17
18 Gerona	9 316	105	2	4 828	4 328	58	29	22	25	4 908	4 382	9 290	144	86	4	4	2	2	150	92	242	18
19 Granada	18 831	152	1	9 320	8 419	494	438	45	61	9 859	8 918	18 777	209	127	9	9	3	4	221	140	361	19
20 Guadalajara	7 537	91	1	3 790	3 520	52	57	19	14	3 861	3 591	7 452	156	107	2	4	1	»	159	111	270	20
21 Guipúzcoa	6 237	60	3	3 014	2 920	47	49	55	60	3 116	3 029	6 145	125	86	5	5	»	»	130	91	221	21
22 Huelva	9 193	120	»	4 692	4 137	181	182	41	45	4 914	4 364	9 278	84	60	6	4	1	»	91	64	155	22
23 Huesca	8 359	72	1	4 381	3 898	18	30	40	44	4 439	3 972	8 411	47	44	»	4	»	»	47	48	95	23
24 Jaén	19 228	153	1	9 946	8 666	304	216	59	53	10 309	8 935	19 244	170	94	20	9	»	»	190	103	293	24
25 León	14 852	125	2	7 583	6 673	133	104	142	149	7 858	6 926	14 784	190	111	13	9	»	1	203	121	324	25
26 Lérida	7 967	95	»	4 250	3 724	9	8	25	39	4 284	3 771	8 055	65	36	»	1	»	»	65	37	102	26
27 Logroño	7 737	61	1	3 912	3 658	41	49	11	12	3 964	3 719	7 683	120	53	3	3	»	»	123	56	179	27
28 Lugo	15 946	123	1	7 637	6 973	660	605	52	44	8 349	7 622	15 971	117	74	18	15	»	»	135	89	224	28
29 Madrid	25 413	93	3	10 408	9 925	1 777	1 609	229	235	12 414	11 769	24 183	584	421	225	155	30	10	839	586	1 425	29
30 Málaga	17 979	135	»	9 194	7 739	457	372	76	51	9 727	8 162	17 889	167	138	27	24	2	2	196	164	360	30
31 Murcia	19 081	183	»	10 048	8 183	509	364	77	49	10 634	8 596	19 230	120	70	13	12	1	1	134	83	217	31
32 Navarra	9 600	80	3	4 798	4 552	20	20	60	71	4 878	4 643	9 521	139	86	11	3	4	5	154	94	248	32
33 Orense	12 851	110	1	6 310	5 699	331	289	83	63	6 724	6 051	12 775	168	102	15	14	»	»	183	116	299	33
34 Oviedo	21 716	194	7	11 403	9 393	413	326	41	37	11 857	9 756	21 613	280	195	22	12	2	1	304	208	512	34
35 Palencia	7 735	67	1	3 871	3 655	56	61	20	24	3 947	3 740	7 687	106	67	5	5	2	»	113	72	185	35
36 Pontevedra	15 093	84	»	7 142	6 410	686	618	53	51	7 881	7 079	14 960	139	95	40	27	»	»	179	122	301	36
37 Salamanca	12 232	106	1	6 144	5 433	187	177	112	123	6 443	5 733	12 176	160	97	9	5	»	»	169	102	271	37
38 Santander	10 768	109	1	5 381	4 852	200	204	32	39	5 613	5 095	10 708	141	106	20	13	»	1	161	120	281	38
39 Segovia	6 571	76	»	3 330	3 055	40	33	27	28	3 397	3 116	6 513	124	76	4	4	»	1	128	81	209	39
40 Sevilla	20 220	149	1	9 708	8 709	737	683	71	68	10 516	9 460	19 976	301	178	39	26	»	1	340	205	545	40
41 Soria	6 241	78	»	3 176	2 842	25	29	13	23	3 214	2 894	6 108	172	112	4	1	»	»	176	113	289	41
42 Tarragona	9 309	119	2	4 799	4 394	21	41	34	30	4 854	4 465	9 319	135	87	6	5	1	»	142	92	234	42
43 Teruel	9 306	71	»	4 668	4 497	42	36	14	11	4 724	4 544	9 268	98	78	2	2	»	»	100	80	180	43
44 Toledo	13 396	102	1	6 673	6 288	212	188	58	48	6 943	6 524	13 467	62	63	5	5	»	1	67	69	136	44
45 Valencia	28 247	236	»	14 351	13 401	235	216	87	73	14 673	13 690	28 363	176	144	23	13	»	»	199	157	356	45
46 Valladolid	10 905	83	1	5 252	4 969	176	157	109	104	5 537	5 230	10 767	169	105	18	12	2	1	189	118	307	46
47 Vizcaya	11 254	118	»	5 525	4 998	110	120	139	152	5 774	5 270	11 044	248	147	22	22	4	3	274	172	446	47
48 Zamora	9 815	59	»	4 800	4 542	117	114	76	69	4 993	4 725	9 718	127	70	5	11	1	1	133	82	215	48
49 Zaragoza	15 001	123	1	7 429	7 039	66	63	161	138	7 656	7 240	14 896	187	130	14	22	1	»	202	152	354	49
Totales generales	654 739	5 676	54	325 872	294 670	12 529	11 103	3 307	3 168	341 708	308 941	650 649	8 359	5 541	858	670	107	68	9 324	6 279	15 603	

PROVINCIAS	MESES	ALUMBRAMIENTOS			NACIDOS VIVOS									NACIDOS MUERTOS, MUERTOS AL NACER Ó ANTES DE LAS PRIMERAS 24 HORAS DE VIDA									MESES
					Legítimos.		Ilegítimos.		Expósitos.		TOTAL			Legítimos.		Ilegítimos.		Expósitos.		TOTAL			
		Sencillos.	Dobles.	Triples ó más.	Varones.	Hembras.	Varones.	Hembras.	Varones.	Hembras.	Varones.	Hembras.	TOTAL GENERAL	Varones.	Hembras.	Varones.	Hembras.	Varones.	Hembras.	Varones.	Hembras.	TOTAL GENERAL	
ÁLAVA	Enero	312	»	»	149	144	»	»	»	3	149	147	296	8	7	»	»	»	1	8	8	16	Enero.
	Febrero	333	»	»	153	150	2	3	6	1	161	154	315	10	7	1	»	»	»	11	7	18	Febrero.
	Marzo	389	2	»	184	193	1	1	4	1	189	195	384	4	5	»	»	»	»	4	5	9	Marzo.
	Abril	310	2	»	148	147	1	»	6	1	155	148	303	8	3	»	»	»	»	8	3	11	Abril.
	Mayo	301	4	»	152	136	1	»	6	2	159	138	297	6	5	»	»	1	»	7	5	12	Mayo.
	Junio	243	»	»	122	107	»	2	»	2	122	111	233	8	2	»	»	»	»	8	2	10	Junio.
	Julio	233	2	»	120	104	»	1	2	1	122	106	228	7	2	»	»	»	»	7	2	9	Julio.
	Agosto	242	»	»	111	112	4	1	3	1	118	114	232	7	3	»	»	»	»	7	3	10	Agosto.
	Septiembre	275	1	»	139	120	2	»	2	»	143	120	263	6	7	»	»	1	»	7	7	14	Septiembre.
	Octubre	289	2	»	153	126	1	»	4	»	158	126	284	5	4	»	»	»	»	5	4	9	Octubre.
	Noviembre	276	1	»	146	117	3	»	»	1	149	118	267	8	3	»	»	»	»	8	3	11	Noviembre.
	Diciembre	262	»	»	139	110	»	»	3	3	142	113	255	6	1	»	»	»	»	6	1	7	Diciembre.
	TOTALES	3 465	14	»	1 716	1 566	15	8	36	16	1 767	1 590	3 357	83	49	1	»	2	1	86	50	136	
ALBACETE	Enero	698	10	»	375	296	21	17	»	1	396	314	710	5	1	1	1	»	»	6	2	8	Enero.
	Febrero	855	9	»	454	363	24	16	»	2	478	381	859	10	4	»	»	»	»	10	4	14	Febrero.
	Marzo	936	5	»	499	373	32	25	3	5	534	403	937	7	2	»	»	»	»	7	2	9	Marzo.
	Abril	734	11	»	385	313	26	26	2	2	413	341	754	1	»	»	1	»	»	1	1	2	Abril.
	Mayo	806	10	»	422	349	19	27	»	2	441	378	819	2	3	2	»	»	»	4	3	7	Mayo.
	Junio	769	10	»	395	341	28	17	2	2	425	360	785	3	1	»	»	»	»	3	1	4	Junio.
	Julio	641	12	1	352	266	17	19	2	1	371	286	657	3	6	2	»	»	»	5	6	11	Julio.
	Agosto	686	5	»	348	307	23	11	2	3	373	321	694	1	1	»	»	»	»	1	1	2	Agosto.
	Septiembre	738	5	»	392	301	23	20	2	3	417	324	741	6	1	»	»	»	»	6	1	7	Septiembre.
	Octubre	621	4	»	311	279	21	12	»	2	332	293	625	2	1	»	1	»	»	2	2	4	Octubre.
	Noviembre	498	6	»	241	219	21	16	»	3	262	238	500	5	4	»	1	»	»	5	5	10	Noviembre.
	Diciembre	583	5	»	320	229	16	14	1	4	337	247	584	7	2	»	»	»	»	7	2	9	Diciembre.
	TOTALES	8 565	92	1	4 494	3 636	271	220	14	30	4 779	3 886	8 665	52	26	5	4	»	»	57	30	87	
ALICANTE	Enero	1 521	20	»	811	706	9	8	3	4	823	718	1 541	15	4	1	»	»	»	16	4	20	Enero.
	Febrero	1 460	16	»	772	686	9	4	3	4	784	694	1 478	5	9	»	»	»	»	5	9	14	Febrero.
	Marzo	1 602	12	1	878	714	4	6	5	4	887	724	1 611	11	7	»	»	»	»	11	7	18	Marzo.
	Abril	1 456	18	»	769	688	9	4	4	6	782	698	1 480	5	6	»	1	»	»	5	7	12	Abril.
	Mayo	1 381	12	»	711	663	8	3	1	6	720	672	1 392	9	4	»	»	»	»	9	4	13	Mayo.
	Junio	1 248	10	»	654	574	5	6	8	5	667	585	1 252	7	9	»	»	»	»	7	9	16	Junio.
	Julio	1 054	11	»	534	509	4	4	3	9	541	522	1 063	4	9	»	»	»	»	4	9	13	Julio.
	Agosto	938	7	»	489	432	7	4	8	5	504	441	945	4	3	»	»	»	»	4	3	7	Agosto.
	Septiembre	1 087	18	»	568	527	6	6	2	3	576	536	1 112	9	2	»	»	»	»	9	2	11	Septiembre.
	Octubre	1 193	7	1	637	546	6	7	2	2	645	555	1 200	8	2	»	»	»	»	8	2	10	Octubre.
	Noviembre	1 108	13	»	602	502	1	3	5	6	608	511	1 119	7	8	»	»	»	»	7	8	15	Noviembre.
	Diciembre	1 263	21	»	676	603	6	4	3	2	685	609	1 294	4	7	»	»	»	»	4	7	11	Diciembre.
	TOTALES	15 311	165	2	8 101	7 150	74	59	47	56	8 222	7 265	15 487	88	70	1	1	»	»	89	71	160	

Movimiento de la población de España en 1901.

NACIMIENTOS

PROVINCIAS	MESES	ALUMBRAMIENTOS			NACIDOS VIVOS						NACIDOS MUERTOS, MUERTOS AL NACER Ó ANTES DE LAS PRIMERAS 24 HORAS DE VIDA									MESES
					Legítimos.		Ilegítimos.		Expósitos.		TOTAL			Legítimos.		Ilegítimos.		Expósitos.		TOTAL			
		Sencillos.	Dobles.	Triples ó más.	Varones.	Hembras.	Varones.	Hembras.	Varones.	Hembras.	Varones.	Hembras.	Total general	Varones.	Hembras	Varones.	Hembras.	Varones.	Hembras	Varones.	Hembras.	Total general	
ALMERÍA	Enero	1 189	7	»	633	518	21	14	2	2	656	534	1 190	8	5	»	»	»	»	8	5	13	Enero.
	Febrero	1 252	19	»	677	572	13	15	1	8	691	595	1 286	3	1	»	»	»	»	3	1	4	Febrero.
	Marzo	1 265	16	»	705	531	21	16	9	7	735	554	1 289	8	»	»	»	»	»	8	»	8	Marzo.
	Abril	1 214	13	»	679	513	16	18	3	»	698	531	1 229	3	5	»	2	1	»	4	7	11	Abril.
	Mayo	1 250	6	»	684	532	16	22	2	1	702	555	1 257	4	»	»	1	»	»	4	1	5	Mayo.
	Junio	1 136	20	»	609	510	20	19	8	5	637	534	1 171	2	3	»	»	»	»	2	3	5	Junio.
	Julio	969	15	»	506	446	20	17	4	3	530	466	996	1	2	»	»	»	»	1	2	3	Julio.
	Agosto	931	8	»	488	417	14	18	3	4	505	439	944	2	1	»	»	»	»	2	1	3	Agosto.
	Septiembre	947	7	»	488	434	13	15	3	4	504	453	957	3	1	»	»	»	»	3	1	4	Septiembre.
	Octubre	976	10	»	523	429	17	10	5	1	545	440	985	7	3	1	»	»	»	8	3	11	Octubre.
	Noviembre	867	9	»	462	376	18	21	4	2	484	399	883	1	1	»	»	»	»	1	1	2	Noviembre.
	Diciembre	988	14	»	520	449	17	12	5	5	542	466	1 008	5	2	1	»	»	»	6	2	8	Diciembre.
	TOTALES	12 984	144	»	6 974	5 727	206	197	49	42	7 229	5 966	13 195	47	24	2	3	1	»	50	27	77	
ÁVILA	Enero	559	14	»	289	265	6	6	1	2	296	273	569	11	6	»	1	»	»	11	7	18	Enero.
	Febrero	606	10	»	307	271	9	13	3	1	319	285	604	6	11	1	3	»	1	7	15	22	Febrero.
	Marzo	725	9	»	367	325	11	10	4	6	382	341	723	11	8	»	1	»	»	11	9	20	Marzo.
	Abril	626	10	»	339	267	8	10	4	1	351	278	629	11	6	»	»	»	»	11	6	17	Abril.
	Mayo	691	6	»	346	323	10	7	»	»	356	330	686	11	5	1	»	»	»	12	5	17	Mayo.
	Junio	667	6	»	325	319	8	9	3	3	336	331	667	6	5	»	1	»	»	6	6	12	Junio.
	Julio	712	6	»	371	317	4	5	2	5	377	327	704	15	4	1	»	»	»	16	4	20	Julio.
	Agosto	739	5	»	366	348	9	8	»	2	375	358	733	14	1	1	»	»	»	15	1	16	Agosto.
	Septiembre	814	4	»	423	360	3	9	2	»	428	369	797	14	11	»	»	»	»	14	11	25	Septiembre.
	Octubre	778	1	»	369	372	7	6	4	3	380	381	761	14	5	»	»	»	»	14	5	19	Octubre.
	Noviembre	607	7	»	278	293	10	19	3	3	291	315	606	8	6	1	»	»	»	9	6	15	Noviembre.
	Diciembre	600	3	»	294	270	11	11	1	1	306	282	588	10	5	»	2	»	1	10	8	18	Diciembre.
	TOTALES	8 124	81	»	4 074	3 730	96	113	27	27	4 197	3 870	8 067	131	73	5	8	»	2	136	83	219	
BADAJOZ	Enero	1 969	27	1	977	974	13	14	12	8	1 002	996	1 998	17	11	»	»	»	»	17	11	28	Enero.
	Febrero	1 936	17	»	999	895	19	12	12	13	1 030	920	1 950	11	9	»	»	»	»	11	9	20	Febrero.
	Marzo	1 869	20	»	936	892	7	18	7	11	950	921	1 871	16	20	1	1	»	»	17	21	38	Marzo.
	Abril	1 590	16	»	812	746	13	13	8	10	833	769	1 602	11	8	1	»	»	»	12	8	20	Abril.
	Mayo	1 482	16	1	748	705	16	7	14	7	778	719	1 497	14	5	»	1	»	»	14	6	20	Mayo.
	Junio	1 506	14	»	793	671	12	11	5	15	810	697	1 507	21	3	3	»	»	»	24	3	27	Junio.
	Julio	1 295	9	»	648	606	13	12	5	8	666	626	1 292	15	5	»	1	»	»	15	6	21	Julio.
	Agosto	1 421	12	»	777	616	12	7	10	5	799	628	1 427	14	3	1	»	»	»	15	3	18	Agosto.
	Septiembre	1 739	20	»	882	836	8	9	13	7	903	852	1 755	11	9	1	3	»	»	12	12	24	Septiembre.
	Octubre	1 632	13	»	830	754	13	15	6	8	849	777	1 626	19	10	2	1	»	»	21	11	32	Octubre.
	Noviembre	1 478	18	»	772	682	7	10	5	10	784	702	1 486	16	12	»	»	»	»	16	12	28	Noviembre.
	Diciembre	1 573	19	»	767	752	14	10	15	13	796	775	1 571	23	13	3	1	»	»	26	14	40	Diciembre.
	TOTALES	19 490	201	2	9 941	9 129	147	138	112	115	10 200	9 382	19 582	188	108	12	8	»	»	200	116	316	

Movimiento de la población de España en 1901.

NACIMIENTOS

PROVINCIAS	MESES	ALUMBRAMIENTOS			NACIDOS VIVOS						TOTAL			NACIDOS MUERTOS, MUERTOS AL NACER Ó ANTES DE LAS PRIMERAS 24 HORAS DE VIDA									MESES
					Legítimos.		Ilegítimos.		Expósitos.					Legítimos.		Ilegítimos.		Expósitos.		TOTAL			
		Sencillos.	Dobles.	Triples ó más.	Varones.	Hembras.	Varones.	Hembras.	Varones.	Hembras.	Varones.	Hembras.	Total general	Varones.	Hembras.	Varones.	Hembras.	Varones.	Hembras.	Varones.	Hembras.	Total general	
BALEARES	Enero	839	9	1	430	392	4	3	4	5	438	400	838	10	11	1	»	»	»	11	11	22	Enero.
	Febrero	777	3	1	368	385	3	1	5	6	376	392	768	11	6	1	»	»	»	12	6	18	Febrero.
	Marzo	855	10	»	409	425	»	2	9	4	418	431	849	15	11	»	»	»	»	15	11	26	Marzo.
	Abril	649	4	»	337	293	6	»	1	7	344	300	644	7	6	»	»	»	»	7	6	13	Abril.
	Mayo	654	4	»	335	301	1	1	3	6	339	308	647	7	5	1	1	»	1	8	7	15	Mayo.
	Junio	628	11	»	319	308	4	»	5	3	328	311	639	8	3	»	»	»	»	8	3	11	Junio.
	Julio	597	7	»	297	290	3	1	3	1	303	292	595	11	5	»	»	»	»	11	5	16	Julio.
	Agosto	709	6	»	371	321	»	1	5	4	376	326	702	14	5	»	»	»	»	14	5	19	Agosto.
	Septiembre	738	3	»	366	349	3	3	3	1	372	353	725	7	12	»	»	»	»	7	12	19	Septiembre.
	Octubre	760	2	»	359	365	3	3	8	3	370	371	741	13	8	1	1	»	»	14	9	23	Octubre.
	Noviembre	715	5	»	374	323	1	1	2	4	377	328	705	13	6	1	»	»	»	14	6	20	Noviembre.
	Diciembre	735	10	»	374	344	5	4	3	6	382	354	736	9	10	»	»	»	»	9	10	19	Diciembre.
	Totales	8 656	74	2	4 339	4 096	33	20	51	50	4 423	4 166	8 589	125	88	5	2	»	1	130	91	221	
BARCELONA	Enero	2 856	24	»	1 422	1 233	18	14	28	30	1 468	1 277	2 745	82	58	7	7	3	2	92	67	159	Enero.
	Febrero	2 626	18	1	1 259	1 158	21	12	22	20	1 302	1 190	2 492	84	71	7	5	4	2	95	78	173	Febrero.
	Marzo	2 810	10	»	1 370	1 233	25	14	24	26	1 419	1 273	2 692	75	48	8	4	3	»	86	52	138	Marzo.
	Abril	2 521	11	»	1 208	1 107	26	17	22	35	1 256	1 159	2 415	73	48	1	3	2	1	76	52	128	Abril.
	Mayo	2 380	11	»	1 140	1 055	19	14	29	23	1 188	1 092	2 280	80	31	3	2	5	1	88	34	122	Mayo.
	Junio	2 462	6	»	1 151	1 115	31	26	18	13	1 200	1 154	2 354	56	47	9	4	2	2	67	53	120	Junio.
	Julio	2 441	20	»	1 146	1 119	31	20	17	13	1 194	1 152	2 346	70	52	2	10	1	»	73	62	135	Julio.
	Agosto	2 253	13	»	1 066	1 014	18	21	27	14	1 111	1 049	2 160	69	36	4	3	6	1	79	40	119	Agosto.
	Septiembre	2 399	12	»	1 154	1 062	12	15	26	20	1 192	1 097	2 289	66	54	8	3	2	1	76	58	134	Septiembre.
	Octubre	2 453	15	»	1 153	1 098	21	19	27	31	1 201	1 148	2 349	74	48	6	2	1	3	81	53	134	Octubre.
	Noviembre	2 241	14	»	1 045	1 013	7	10	22	23	1 074	1 046	2 120	79	63	1	2	1	3	81	68	149	Noviembre.
	Diciembre	2 471	25	»	1 144	1 146	16	8	23	25	1 183	1 179	2 362	79	64	7	7	2	»	88	71	159	Diciembre.
	Totales	29 913	179	1	14 258	13 353	245	190	285	273	14 788	13 816	28 604	887	620	63	52	32	16	982	688	1 670	
BURGOS	Enero	1 006	14	»	534	451	4	7	3	2	541	460	1 001	24	9	»	»	»	»	24	9	33	Enero.
	Febrero	1 181	20	»	595	567	3	2	3	6	601	575	1 176	28	16	»	1	»	»	28	17	45	Febrero.
	Marzo	1 638	9	»	773	827	8	4	2	1	783	832	1 615	26	14	»	1	»	»	26	15	41	Marzo.
	Abril	1 297	12	»	723	536	9	4	4	3	736	543	1 279	23	19	»	»	»	»	23	19	42	Abril.
	Mayo	1 238	12	1	643	568	5	4	3	4	651	576	1 227	20	18	»	»	»	»	20	18	38	Mayo.
	Junio	1 051	16	»	558	482	1	2	2	1	561	485	1 046	17	20	»	»	»	»	17	20	37	Junio.
	Julio	1 011	5	1	513	462	5	7	5	5	523	474	997	18	8	»	1	»	»	18	9	27	Julio.
	Agosto	1 005	10	»	515	471	6	2	5	7	526	480	1 006	11	8	»	»	»	»	11	8	19	Agosto.
	Septiembre	1 089	8	»	568	508	»	8	»	»	568	516	1 084	11	9	1	»	»	»	12	9	21	Septiembre.
	Octubre	1 198	6	»	588	580	6	8	»	3	594	591	1 185	11	14	»	»	»	»	11	14	25	Octubre.
	Noviembre	1 078	10	»	574	472	6	15	6	5	586	492	1 078	13	6	»	1	»	»	13	7	20	Noviembre.
	Diciembre	935	6	»	454	445	6	4	5	5	465	454	919	15	13	»	»	»	»	15	13	28	Diciembre.
	Totales	13 727	128	2	7 038	6 369	59	67	38	42	7 135	6 478	13 613	217	154	1	4	»	»	218	158	376	

PROVINCIAS	MESES	ALUMBRAMIENTOS			NACIDOS VIVOS						NACIDOS MUERTOS, MUERTOS AL NACER Ó ANTES DE LAS PRIMERAS 24 HORAS DE VIDA									MESES
					Legítimos.		Ilegítimos.		Expósitos.		TOTAL			Legítimos.		Ilegítimos.		Expósitos.		TOTAL			
		Sencillos.	Dobles.	Triples ó más.	Varones.	Hembras.	Varones.	Hembras.	Varones.	Hembras	Varones.	Hembras.	Total general	Varones	Hembras	Varones.	Hembras.	Varones.	Hembras	Varones.	Hembras.	Total general	
CÁCERES	Enero	1 306	8	»	627	617	16	18	14	5	657	640	1 297	14	9	»	1	1	»	15	10	25	Enero.
	Febrero	1 257	4	»	619	570	14	15	6	4	639	589	1 228	13	22	2	»	»	»	15	22	37	Febrero.
	Marzo	1 384	9	»	694	642	14	16	10	2	718	660	1 378	16	7	1	»	»	»	17	7	24	Marzo.
	Abril	1 136	9	1	556	535	19	16	8	6	583	557	1 140	6	10	1	»	»	»	7	10	17	Abril.
	Mayo	1 145	14	»	584	522	11	12	4	11	599	545	1 144	17	11	1	»	»	»	18	11	29	Mayo.
	Junio	1 140	10	»	560	537	21	7	3	7	584	551	1 135	16	9	»	»	»	»	16	9	25	Junio.
	Julio	1 208	12	»	590	580	14	12	10	4	614	596	1 210	8	13	»	1	»	»	8	14	22	Julio.
	Agosto	1 249	16	»	660	556	17	15	3	4	680	575	1 255	21	3	1	1	»	»	22	4	26	Agosto.
	Septiembre	1 424	14	»	724	655	21	17	11	7	756	679	1 435	9	7	»	1	»	»	9	8	17	Septiembre.
	Octubre	1 336	8	»	659	634	15	9	6	8	680	651	1 331	10	9	»	2	»	»	10	11	21	Octubre.
	Noviembre	1 141	8	»	545	547	16	10	6	4	567	561	1 128	16	9	2	»	»	2	18	11	29	Noviembre.
	Diciembre	1 102	4	»	520	537	16	16	4	3	540	556	1 096	9	4	»	1	»	»	9	5	14	Diciembre.
	TOTALES	14 828	116	1	7 338	6 932	194	163	85	65	7 617	7 160	14 777	155	113	8	7	1	2	164	122	286	
CÁDIZ	Enero	1 608	10	»	739	691	66	60	6	3	811	754	1 565	26	18	12	6	»	1	38	25	63	Enero.
	Febrero	1 489	5	»	706	603	60	65	3	2	769	670	1 439	30	25	3	1	»	1	33	27	60	Febrero.
	Marzo	1 691	14	»	773	717	76	84	3	3	852	804	1 656	34	23	5	1	»	»	39	24	63	Marzo.
	Abril	1 439	14	»	662	611	76	62	2	2	740	675	1 415	30	15	4	3	»	»	34	18	52	Abril.
	Mayo	1 487	12	»	677	625	74	66	4	1	755	692	1 447	37	16	1	7	1	2	39	25	64	Mayo.
	Junio	1 267	15	»	566	558	52	50	4	8	622	616	1 238	39	15	2	3	»	»	41	18	59	Junio.
	Julio	1 341	19	»	624	569	81	60	»	2	705	631	1 336	23	15	1	3	»	1	24	19	43	Julio.
	Agosto	1 289	10	»	579	549	54	60	2	2	635	611	1 246	35	17	5	5	1	»	41	22	63	Agosto.
	Septiembre	1 319	10	»	627	527	67	56	5	2	699	585	1 284	24	24	5	2	»	»	29	26	55	Septiembre.
	Octubre	1 283	13	»	601	519	63	59	1	3	665	581	1 246	28	25	7	3	»	»	35	28	63	Octubre.
	Noviembre	1 268	11	»	596	536	56	38	3	4	655	578	1 233	26	22	7	2	»	»	33	24	57	Noviembre.
	Diciembre	1 382	15	»	676	546	57	58	6	2	739	606	1 345	27	30	4	6	»	»	31	36	67	Diciembre.
	TOTALES	16 863	148	»	7 826	7 051	782	718	39	34	8 647	7 803	16 450	359	245	56	42	2	5	417	292	709	
CANARIAS	Enero	1 071	14	»	538	463	28	29	6	6	572	498	1 070	16	8	2	3	»	»	18	11	29	Enero.
	Febrero	970	10	»	468	419	36	23	10	7	514	449	963	10	10	3	4	»	»	13	14	27	Febrero.
	Marzo	1 003	4	»	508	397	26	31	19	11	553	439	992	7	8	2	1	1	»	10	9	19	Marzo.
	Abril	924	7	»	447	411	19	18	12	4	478	433	911	15	5	3	4	»	»	18	9	27	Abril.
	Mayo	924	7	»	456	407	22	22	7	6	485	435	920	10	6	»	2	»	»	10	8	18	Mayo.
	Junio	879	12	2	418	400	21	22	16	7	455	429	884	11	11	3	»	»	»	14	11	25	Junio.
	Julio	836	9	»	390	379	24	15	7	18	421	412	833	18	1	1	»	1	»	20	1	21	Julio.
	Agosto	812	9	»	391	353	22	22	7	10	420	385	805	14	10	1	»	»	»	15	10	25	Agosto.
	Septiembre	808	3	»	388	346	26	20	10	7	424	373	797	11	3	2	1	»	»	13	4	17	Septiembre.
	Octubre	903	5	»	453	380	20	22	13	8	486	410	896	5	5	4	3	»	»	9	8	17	Octubre.
	Noviembre	973	11	»	474	415	33	37	5	7	512	459	971	13	8	3	»	»	»	16	8	24	Noviembre.
	Diciembre	975	5	»	440	435	42	34	6	4	488	473	961	11	7	3	3	»	»	14	10	24	Diciembre.
	TOTALES	11 078	96	2	5 371	4 805	319	295	118	95	5 808	5 195	11 003	141	82	27	21	2	»	170	103	273	

Movimiento de la población de España en 1901.

NACIMIENTOS

PROVINCIAS	MESES	ALUMBRAMIENTOS			NACIDOS VIVOS									NACIDOS MUERTOS, MUERTOS AL NACER Ó ANTES DE LAS PRIMERAS 24 HORAS DE VIDA									MESES
					Legítimos.		Ilegítimos.		Expósitos.		TOTAL			Legítimos.		Ilegítimos.		Expósitos.		TOTAL			
		Sencillos.	Dobles.	Triples ó más.	Varones.	Hembras.	Varones.	Hembras.	Varones.	Hembras.	Varones.	Hembras.	Total general	Varones.	Hembras.	Varones.	Hembras.	Varones.	Hembras.	Varones.	Hembras.	Total general	
CASTELLÓN	Enero	998	10	»	506	484	2	3	1	6	509	493	1 002	10	6	»	»	»	»	10	6	16	Enero.
	Febrero	1 093	11	»	523	555	4	2	7	5	534	562	1 096	10	9	»	»	»	»	10	9	19	Febrero.
	Marzo	1 046	19	»	536	503	3	1	2	3	541	507	1 048	20	15	»	1	»	»	20	16	36	Marzo.
	Abril	938	7	1	498	421	1	1	6	4	505	426	931	15	9	»	»	»	»	15	9	24	Abril.
	Mayo	929	13	»	468	465	»	4	2	3	470	472	942	6	6	»	1	»	»	6	7	13	Mayo.
	Junio	774	7	»	393	367	1	3	6	5	400	375	775	6	6	»	1	»	»	6	7	13	Junio.
	Julio	795	11	1	420	380	2	1	4	2	426	383	809	9	2	»	»	»	»	9	2	11	Julio.
	Agosto	763	9	»	378	378	2	2	1	1	381	381	762	13	6	»	»	»	»	13	6	19	Agosto.
	Septiembre	759	12	»	412	355	»	»	2	1	414	356	770	4	9	»	»	»	»	4	9	13	Septiembre.
	Octubre	862	9	»	441	407	2	2	3	4	446	413	859	15	6	»	»	»	»	15	6	21	Octubre.
	Noviembre	832	11	»	413	418	1	1	2	»	416	419	835	10	8	1	»	»	»	11	8	19	Noviembre.
	Diciembre	785	16	»	409	381	1	1	2	2	412	384	796	15	5	»	»	1	»	16	5	21	Diciembre.
	TOTALES	10 574	135	2	5 397	5 114	19	21	38	36	5 454	5 171	10 625	133	87	1	3	1	»	135	90	225	
CIUDAD REAL	Enero	1 245	13	»	624	592	5	15	7	8	636	615	1 251	8	12	»	»	»	»	8	12	20	Enero.
	Febrero	1 514	12	1	771	701	14	14	6	7	791	722	1 513	17	11	»	»	»	»	17	11	28	Febrero.
	Marzo	1 538	12	»	791	717	15	7	8	5	814	729	1 543	12	7	»	»	»	»	12	7	19	Marzo.
	Abril	1 207	10	»	616	569	8	7	5	7	629	583	1 212	9	5	»	1	»	»	9	6	15	Abril.
	Mayo	1 143	10	»	583	535	12	11	3	5	598	551	1 149	8	6	»	»	»	»	8	6	14	Mayo.
	Junio	989	8	»	507	460	7	11	4	3	518	474	992	7	5	»	1	»	»	7	6	13	Junio.
	Julio	935	12	»	477	439	10	8	9	6	496	453	949	6	4	»	»	»	»	6	4	10	Julio.
	Agosto	1 022	9	»	527	481	8	7	4	5	539	493	1 032	3	5	»	»	»	»	3	5	8	Agosto.
	Septiembre	990	11	»	500	474	10	7	7	3	517	484	1 001	4	6	»	1	»	»	4	7	11	Septiembre.
	Octubre	883	10	»	454	420	5	6	2	5	461	431	892	6	5	»	»	»	»	6	5	11	Octubre.
	Noviembre	831	14	»	430	391	5	9	3	1	438	401	839	14	6	»	»	»	»	14	6	20	Noviembre.
	Diciembre	916	11	»	470	436	9	8	1	2	480	446	926	5	7	»	»	»	»	5	7	12	Diciembre.
	TOTALES	13 213	132	1	6 750	6 215	108	110	59	57	6 917	6 382	13 299	99	79	»	3	»	»	99	82	181	
CÓRDOBA	Enero	1 632	23	»	806	749	37	37	15	8	858	794	1 652	15	10	»	1	»	»	15	11	26	Enero.
	Febrero	1 821	14	»	928	808	39	29	6	5	973	842	1 815	21	10	2	1	»	»	23	11	34	Febrero.
	Marzo	1 622	9	»	819	724	31	31	7	11	857	766	1 623	5	5	2	»	1	4	8	9	17	Marzo.
	Abril	1 360	10	»	655	626	28	32	10	9	693	667	1 360	6	11	2	1	»	»	8	12	20	Abril.
	Mayo	1 392	11	»	658	657	38	23	12	15	708	695	1 403	5	4	1	»	1	»	7	4	11	Mayo.
	Junio	1 335	11	»	680	584	39	20	13	8	732	612	1 344	7	3	»	1	1	1	8	5	13	Junio.
	Julio	1 293	6	»	628	585	21	33	14	6	663	624	1 287	9	8	1	»	»	»	10	8	18	Julio.
	Agosto	1 185	13	»	607	512	30	30	6	3	643	545	1 188	12	8	1	1	»	1	13	10	23	Agosto.
	Septiembre	1 358	13	»	674	634	27	19	10	9	711	662	1 373	6	3	2	»	»	»	8	3	11	Septiembre.
	Octubre	1 239	8	»	597	562	29	28	10	8	636	598	1 234	13	3	3	2	»	»	16	5	21	Octubre.
	Noviembre	1 236	11	»	614	558	28	22	11	7	653	587	1 240	9	5	1	1	2	»	12	6	18	Noviembre.
	Diciembre	1 343	12	»	683	611	25	28	6	7	714	646	1 360	4	3	»	»	»	»	4	3	7	Diciembre.
	TOTALES	16 816	141	»	8 349	7 610	372	332	120	96	8 841	8 038	16 879	112	73	15	8	5	6	132	87	219	

PROVINCIAS	MESES	ALUMBRAMIENTOS			NACIDOS VIVOS									NACIDOS MUERTOS, MUERTOS AL NACER Ó ANTES DE LAS PRIMERAS 24 HORAS DE VIDA									MESES
					Legítimos.		Ilegítimos.		Expósitos.		TOTAL			Legítimos.		Ilegítimos.		Expósitos.		TOTAL			
		Sencillos.	Dobles.	Triples ó más.	Varones.	Hembras.	Varones.	Hembras.	Varones.	Hembras.	Varones.	Hembras.	TOTAL GENERAL	Varones.	Hembras.	Varones.	Hembras.	Varones.	Hembras.	Varones.	Hembras.	TOTAL GENERAL	
CORUÑA	Enero	1 991	22	»	952	853	74	85	18	14	1 044	952	1 996	21	5	6	7	»	»	27	12	39	Enero.
	Febrero	1 900	21	»	913	826	79	72	12	15	1 004	913	1 917	9	10	4	2	»	»	13	12	25	Febrero.
	Marzo	2 329	14	»	1 060	1 021	113	78	10	12	1 183	1 111	2 294	29	27	4	2	1	»	34	29	63	Marzo.
	Abril	2 168	20	»	1 006	996	86	77	6	5	1 098	1 078	2 176	16	12	2	2	»	»	18	14	32	Abril.
	Mayo	2 090	24	»	1 016	908	94	70	7	4	1 117	982	2 099	21	8	7	2	1	»	29	10	39	Mayo.
	Junio	1 765	22	»	841	758	82	87	1	2	924	847	1 771	24	10	2	2	»	»	26	12	38	Junio.
	Julio	1 645	19	1	776	710	85	69	4	5	865	784	1 649	21	8	4	4	»	»	25	12	37	Julio.
	Agosto	1 795	16	1	889	761	67	69	7	4	963	834	1 797	15	15	1	2	»	»	16	17	33	Agosto.
	Septiembre	1 846	9	»	894	782	73	60	7	3	974	845	1 819	24	14	3	4	»	»	27	18	45	Septiembre.
	Octubre	1 757	14	»	820	750	101	63	5	8	926	821	1 747	19	10	4	5	»	»	23	15	38	Octubre.
	Noviembre	1 811	8	»	805	820	78	67	11	8	894	895	1 789	15	17	2	2	2	»	19	19	38	Noviembre.
	Diciembre	1 764	12	»	844	753	84	57	6	5	934	815	1 749	23	10	2	4	»	»	25	14	39	Diciembre.
	TOTALES	22 861	201	2	10 816	9 938	1 016	854	94	85	11 926	10 877	22 803	237	146	41	38	4	»	282	184	466	
CUENCA	Enero	752	4	»	365	354	15	9	1	1	381	364	745	9	6	»	»	»	»	9	6	15	Enero.
	Febrero	1 110	12	»	581	490	22	18	»	1	603	509	1 112	10	10	1	1	»	»	11	11	22	Febrero.
	Marzo	1 417	15	»	756	643	21	11	»	3	777	657	1 434	6	6	»	1	»	»	6	7	13	Marzo.
	Abril	1 147	17	»	588	546	18	14	»	1	606	561	1 167	9	4	1	»	»	»	10	4	14	Abril.
	Mayo	930	12	»	504	410	15	13	2	2	521	425	946	1	4	1	2	»	»	2	6	8	Mayo.
	Junio	838	6	»	439	379	10	5	3	1	452	385	837	7	6	»	»	»	»	7	6	13	Junio.
	Julio	746	1	»	374	340	11	6	»	»	385	346	731	13	4	»	»	»	»	13	4	17	Julio.
	Agosto	676	1	»	369	288	5	6	»	2	374	296	670	3	4	1	»	»	»	4	4	8	Agosto.
	Septiembre	765	8	»	386	373	7	5	2	1	395	379	774	4	3	»	»	»	»	4	3	7	Septiembre.
	Octubre	699	3	»	339	329	16	11	1	2	356	342	698	3	2	1	1	»	»	4	3	7	Octubre.
	Noviembre	606	6	»	315	281	11	5	»	1	326	287	613	3	1	1	»	»	»	4	1	5	Noviembre.
	Diciembre	649	12	»	311	325	8	8	3	1	322	334	656	7	9	»	1	»	»	7	10	17	Diciembre.
	TOTALES	10 335	97	»	5 327	4 758	159	111	12	16	5 498	4 885	10 383	75	59	6	6	»	»	81	65	146	
GERONA	Enero	929	8	»	481	426	11	1	2	1	494	428	922	16	7	»	»	»	»	16	7	23	Enero.
	Febrero	847	5	»	441	383	7	5	2	5	450	393	843	6	6	»	1	»	1	6	8	14	Febrero.
	Marzo	882	6	»	415	424	3	3	3	3	421	430	851	29	13	1	»	»	»	30	13	43	Marzo.
	Abril	788	5	»	395	358	7	4	4	4	406	366	772	18	8	»	»	»	»	18	8	26	Abril.
	Mayo	776	9	1	418	349	5	1	1	1	424	351	775	10	10	1	»	»	1	11	11	22	Mayo.
	Junio	735	6	»	402	312	7	4	1	4	410	320	730	12	5	»	»	»	»	12	5	17	Junio.
	Jnlio	761	12	»	401	351	8	2	2	5	411	358	769	8	6	»	1	1	»	9	7	16	Julio.
	Agosto	691	10	»	375	322	2	1	»	1	377	324	701	6	3	»	»	1	»	7	3	10	Agosto.
	Septiembre	683	14	»	343	348	2	3	1	»	346	352	698	10	3	»	»	»	»	10	3	13	Septiembre.
	Octubre	729	15	1	377	357	2	2	4	»	383	359	742	10	7	1	2	»	»	11	9	20	Octubre.
	Noviembre	729	9	»	392	339	1	2	»	»	393	341	734	5	8	»	»	»	»	5	8	13	Noviembre.
	Diciembre	766	6	»	388	359	3	1	2	»	393	360	753	14	10	1	»	»	»	15	10	25	Diciembre.
	TOTALES	9 316	105	2	4 828	4 328	58	29	22	25	4 908	4 382	9 290	144	86	4	4	2	2	150	92	242	

Movimiento de la población de España en 1901.

NACIMIENTOS

PROVINCIAS	MESES	ALUMBRAMIENTOS			NACIDOS VIVOS						TOTAL			NACIDOS MUERTOS, MUERTOS AL NACER Ó ANTES DE LAS PRIMERAS 24 HORAS DE VIDA						TOTAL			MESES
					Legítimos.		Ilegítimos.		Expósitos.					Legítimos.		Ilegítimos.		Expósitos.					
		Sencillos.	Dobles.	Triples ó más.	Varones.	Hembras.	Varones.	Hembras.	Varones.	Hembras.	Varones.	Hembras.	Total general.	Varones.	Hembras	Varones.	Hembras	Varones.	Hembras	Varones.	Hembras.	Total general.	
GRANADA	Enero	1 551	14	»	756	703	41	45	3	5	800	753	1 553	16	9	1	»	»	»	17	9	26	Enero.
	Febrero	1 754	18	1	849	816	41	37	7	2	897	855	1 752	26	13	1	1	»	»	27	14	41	Febrero.
	Marzo	1 965	16	»	976	879	45	52	3	8	1 024	939	1 963	19	13	1	»	»	1	20	14	34	Marzo.
	Abril	1 579	12	»	764	700	45	37	11	16	820	753	1 573	19	10	»	1	»	»	19	11	30	Abril.
	Mayo	1 638	10	»	800	740	40	48	»	»	840	788	1 628	24	5	1	»	»	»	25	5	30	Mayo.
	Junio	1 593	15	»	819	689	48	29	5	4	872	722	1 594	14	12	»	2	»	1	14	15	29	Junio.
	Julio	1 568	10	»	773	694	45	36	5	3	823	733	1 556	18	9	2	1	1	1	21	11	32	Julio.
	Agosto	1 526	16	»	762	694	40	40	1	3	803	737	1 540	9	9	»	»	»	»	9	9	18	Agosto.
	Septiembre	1 602	12	»	807	713	38	30	1	6	846	749	1 595	14	16	»	»	1	»	15	16	31	Septiembre
	Octubre	1 498	14	»	751	674	35	27	4	6	790	707	1 497	15	12	1	»	»	1	16	13	29	Octubre.
	Noviembre	1 302	7	»	643	560	51	29	2	5	696	594	1 290	18	6	»	1	1	»	19	7	26	Noviembre.
	Diciembre	1 255	8	»	620	557	25	28	3	3	648	588	1 236	17	13	2	3	»	»	19	16	35	Diciembre.
	Totales	18 831	152	1	9 320	8 419	494	438	45	61	9 859	8 918	18 777	209	127	9	9	3	4	221	140	361	
GUADALAJARA	Enero	590	8	»	297	278	2	3	1	»	300	281	581	15	10	»	»	»	»	15	10	25	Enero.
	Febrero	717	9	»	374	319	5	8	2	»	381	327	708	12	14	1	»	»	»	13	14	27	Febrero.
	Marzo	771	5	»	373	373	5	5	1	1	379	379	758	18	5	»	»	»	»	18	5	23	Marzo.
	Abril	683	7	»	329	321	9	9	1	1	339	331	670	12	15	»	»	»	»	12	15	27	Abril.
	Mayo	719	9	»	353	346	4	5	1	1	358	352	710	17	10	»	»	»	»	17	10	27	Mayo.
	Junio	634	7	»	321	291	2	3	6	5	329	299	628	11	8	»	1	»	»	11	9	20	Junio.
	Julio	552	14	»	294	258	»	1	1	»	295	259	554	18	8	»	»	»	»	18	8	26	Julio.
	Agosto	542	8	1	298	233	6	5	2	1	306	239	545	8	7	»	1	»	»	8	8	16	Agosto.
	Septiembre	664	2	»	328	310	1	9	»	»	329	319	648	12	8	»	»	»	»	12	8	20	Septiembre.
	Octubre	582	10	»	273	300	6	2	1	1	280	304	584	11	7	»	»	»	»	11	7	18	Octubre.
	Noviembre	534	4	»	260	252	5	5	2	3	267	260	527	9	3	»	2	1	»	10	5	15	Noviembre.
	Diciembre	549	8	»	290	239	7	2	1	»	298	241	539	13	12	1	»	»	»	14	12	26	Diciembre.
	Totales	7 537	91	1	3 790	3 520	52	57	19	14	3 861	3 591	7 452	156	107	2	4	1	»	159	111	270	
GUIPÚZCOA	Enero	552	5	»	276	256	»	3	5	1	281	260	541	8	13	»	»	»	»	8	13	21	Enero.
	Febrero	542	2	1	253	264	2	2	5	9	260	275	535	11	3	»	»	»	»	11	3	14	Febrero.
	Marzo	630	9	»	309	303	5	2	3	4	317	309	626	12	6	3	1	»	»	15	7	22	Marzo.
	Abril	514	2	1	242	244	4	5	9	4	255	253	508	8	5	»	»	»	»	8	5	13	Abril.
	Mayo	504	4	»	254	221	3	2	1	5	258	232	490	9	12	1	»	»	»	10	12	22	Mayo.
	Junio	456	8	»	225	208	8	6	3	3	236	217	453	13	5	1	»	»	»	14	5	19	Junio.
	Julio	486	5	»	241	217	6	6	6	3	253	226	479	10	7	»	»	»	»	10	7	17	Julio.
	Agosto	529	5	»	258	244	5	2	5	6	268	252	520	11	7	»	1	»	»	11	8	19	Agosto.
	Septiembre	484	4	»	239	214	2	6	3	9	244	229	473	10	9	»	»	»	»	10	9	19	Septiembre.
	Octubre	505	4	1	238	241	5	4	7	5	250	250	500	10	5	»	1	»	»	10	6	16	Octubre.
	Noviembre	521	7	»	245	253	3	7	4	4	252	264	516	12	6	»	1	»	»	12	7	19	Noviembre.
	Diciembre	514	5	»	234	255	4	4	4	3	242	262	504	11	8	»	1	»	»	11	9	20	Diciembre.
	Totales	6 237	60	3	3 014	2 920	47	49	55	60	3 116	3 029	6 145	125	86	5	5	»	»	130	91	221	

Movimiento de la población de España en 1901.

NACIMIENTOS

PROVINCIAS	MESES	ALUMBRAMIENTOS			NACIDOS VIVOS						TOTAL			NACIDOS MUERTOS, MUERTOS AL NACER Ó ANTES DE LAS PRIMERAS 24 HORAS DE VIDA									MESES
					Legítimos.		Ilegítimos.		Expósitos.					Legítimos.		Ilegítimos.		Expósitos.		TOTAL			
		Sencillos.	Dobles.	Triples ó más.	Varones.	Hembras.	Varones.	Hembras.	Varones.	Hembras.	Varones.	Hembras.	Total general	Varones.	Hembras	Varones.	Hembras	Varones.	Hembras	Varones.	Hembras.	Total general	
HUELVA	Enero	916	10	»	466	404	18	23	5	3	489	432	921	8	7	»	»	»	»	8	7	15	Enero.
	Febrero	953	7	»	500	418	16	20	3	2	519	440	959	5	3	»	»	»	»	5	3	8	Febrero.
	Marzo	904	11	»	443	425	18	12	7	5	468	442	910	11	5	»	»	»	»	11	5	16	Marzo.
	Abril	841	8	»	432	389	17	13	»	»	449	402	851	5	»	»	1	»	»	5	1	6	Abril.
	Mayo	703	15	»	358	321	18	10	»	12	376	343	719	9	5	»	»	»	»	9	5	14	Mayo.
	Junio	692	13	»	337	342	9	13	»	»	346	355	701	7	8	2	»	»	»	9	8	17	Junio.
	Julio	689	10	»	367	292	12	18	4	2	383	312	695	8	6	»	»	»	»	8	6	14	Julio.
	Agosto	644	10	»	334	285	14	12	4	2	352	299	651	9	4	»	»	»	»	9	4	13	Agosto.
	Septiembre	688	8	»	348	317	12	14	3	2	363	333	696	1	3	1	2	1	»	3	5	8	Septiembre.
	Octubre	734	11	»	381	312	20	15	10	6	411	333	744	5	6	1	»	»	»	6	6	12	Octubre.
	Noviembre	683	8	»	342	308	9	20	1	4	352	332	684	4	8	2	1	»	»	6	9	15	Noviembre.
	Diciembre	746	9	»	384	324	18	12	4	5	406	341	747	12	5	»	»	»	»	12	5	17	Diciembre.
	Totales	9 193	120	»	4 692	4 137	181	182	41	45	4 914	4 364	9 278	84	60	6	4	1	»	91	64	155	
HUESCA	Enero	670	10	»	356	318	1	3	4	1	361	322	683	5	2	»	»	»	»	5	2	7	Enero.
	Febrero	765	5	»	385	367	1	5	2	5	388	377	765	4	6	»	»	»	»	4	6	10	Febrero.
	Marzo	880	8	»	450	413	5	10	1	3	456	426	882	9	5	»	»	»	»	9	5	14	Marzo.
	Abril	779	10	»	414	362	3	2	5	3	422	367	789	6	4	»	»	»	»	6	4	10	Abril.
	Mayo	768	7	1	402	365	»	1	2	8	404	374	778	6	1	»	»	»	»	6	1	7	Mayo.
	Junio	662	5	»	348	310	1	1	4	2	353	313	666	3	3	»	»	»	»	3	3	6	Junio.
	Julio	569	11	»	298	277	3	3	1	1	302	281	583	3	5	»	»	»	»	3	5	8	Julio.
	Agosto	573	5	»	322	253	2	2	1	1	325	256	581	»	2	»	»	»	»	»	2	2	Agosto.
	Septiembre	580	1	»	304	260	»	2	7	6	311	268	579	»	1	»	2	»	»	»	3	3	Septiembre.
	Octubre	699	7	»	363	333	»	»	1	9	364	342	706	3	4	»	»	»	»	3	4	7	Octubre.
	Noviembre	697	3	»	376	308	2	»	6	1	384	309	693	5	5	»	»	»	»	5	5	10	Noviembre.
	Diciembre	717	»	»	363	332	»	1	6	4	369	337	706	3	6	»	2	»	»	3	8	11	Diciembre.
	Totales	8 359	72	1	4 381	3 898	18	30	40	44	4 439	3 972	8 411	47	44	»	4	»	»	47	48	95	
JAÉN	Enero	1 559	19	»	804	706	17	24	7	8	828	738	1 566	18	13	»	»	»	»	18	13	31	Enero.
	Febrero	2 038	12	»	1 027	906	49	34	8	9	1 084	949	2 033	19	8	1	1	»	»	20	9	29	Febrero.
	Marzo	2 157	16	»	1 163	924	29	28	9	4	1 201	956	2 157	21	8	3	»	»	»	24	8	32	Marzo.
	Abril	1 689	15	»	869	771	23	15	6	6	898	792	1 690	14	10	3	2	»	»	17	12	29	Abril.
	Mayo	1 672	12	»	848	791	19	13	5	2	872	806	1 678	11	6	1	»	»	»	12	6	18	Mayo.
	Junio	1 678	12	»	881	746	34	13	4	9	919	768	1 687	11	4	»	»	»	»	11	4	15	Junio.
	Julio	1 640	19	»	871	720	36	21	5	3	912	744	1 656	15	5	1	1	»	»	16	6	22	Julio.
	Agosto	1 509	10	»	786	680	19	15	3	»	808	695	1 503	12	10	3	1	»	»	15	11	26	Agosto.
	Septiembre	1 525	10	»	796	694	16	10	2	1	814	705	1 519	15	7	2	2	»	»	17	9	26	Septiembre.
	Octubre	1 340	5	»	679	616	22	10	2	4	703	630	1 333	10	6	1	»	»	»	11	6	17	Octubre.
	Noviembre	1 207	6	1	581	570	20	17	3	4	604	591	1 195	13	10	2	2	»	»	15	12	27	Noviembre.
	Diciembre	1 214	17	»	641	542	20	16	5	3	666	561	1 227	11	7	3	»	»	»	14	7	21	Diciembre.
	Totales	19 228	153	1	9 946	8 666	304	216	59	53	10 309	8 935	19 244	170	94	20	9	»	»	190	103	293	

Movimiento de la población de España en 1901.

NACIMIENTOS

PROVINCIAS	MESES	ALUMBRAMIENTOS			NACIDOS VIVOS									NACIDOS MUERTOS, MUERTOS AL NACER Ó ANTES DE LAS PRIMERAS 24 HORAS DE VIDA									MESES
					Legítimos.		Ilegítimos.		Expósitos.		TOTAL			Legítimos.		Ilegítimos.		Expósitos.		TOTAL			
		Sencillos.	Dobles.	Triples ó más.	Varones.	Hembras.	Varones.	Hembras.	Varones.	Hembras.	Varones.	Hembras.	Total general	Varones.	Hembras	Varones.	Hembras	Varones.	Hembras	Varones.	Hembras.	Total general	
LEÓN	Enero	1 151	15	»	590	512	12	16	16	6	618	534	1 152	17	11	»	1	»	»	17	12	29	Enero.
	Febrero	1 202	7	»	617	512	9	8	15	14	641	534	1 175	25	15	»	1	»	»	25	16	41	Febrero.
	Marzo	1 564	8	»	804	693	17	9	9	15	830	717	1 547	20	12	1	»	»	»	21	12	33	Marzo.
	Abril	1 332	11	»	664	619	5	9	14	20	683	648	1 331	15	7	1	»	»	»	16	7	23	Abril.
	Mayo	1 270	19	»	658	561	18	9	11	16	687	586	1 273	24	7	3	1	»	»	27	8	35	Mayo.
	Junio	1 097	10	»	573	490	7	4	11	12	591	506	1 097	10	9	»	1	»	»	10	10	20	Junio.
	Julio	1 102	15	»	569	504	8	5	10	6	587	515	1 102	8	17	3	2	»	»	11	19	30	Julio.
	Agosto	1 232	5	»	610	586	2	3	12	11	624	600	1 224	13	4	»	1	»	»	13	5	18	Agosto.
	Septiembre	1 366	4	2	683	631	19	8	8	12	710	651	1 361	13	5	1	»	»	»	14	5	19	Septiembre.
	Octubre	1 350	7	»	714	582	12	6	11	13	737	601	1 338	13	10	3	»	»	»	16	10	26	Octubre.
	Noviembre	1 126	13	»	549	533	14	15	9	11	572	559	1 131	13	7	»	1	»	»	13	8	21	Noviembre.
	Diciembre	1 060	11	»	552	450	10	12	16	13	578	475	1 053	19	7	1	1	»	1	20	9	29	Diciembre.
	TOTALES	14 852	125	2	7 583	6 673	133	104	142	149	7 858	6 926	14 784	190	111	13	9	»	1	203	121	324	
LÉRIDA	Enero	719	12	»	385	344	1	»	3	2	389	346	735	4	3	»	1	»	»	4	4	8	Enero.
	Febrero	673	9	»	332	340	1	1	3	1	336	342	678	7	6	»	»	»	»	7	6	13	Febrero.
	Marzo	763	10	»	415	347	1	1	4	6	420	354	774	5	4	»	»	»	»	5	4	9	Marzo.
	Abril	746	7	»	388	353	2	»	1	6	391	359	750	4	6	»	»	»	»	4	6	10	Abril.
	Mayo	678	13	»	353	337	»	2	2	5	355	344	699	4	1	»	»	»	»	4	1	5	Mayo.
	Junio	672	8	»	364	312	»	1	»	4	364	317	681	4	3	»	»	»	»	4	3	7	Junio.
	Julio	629	10	»	361	273	2	1	2	2	365	276	641	7	1	»	»	»	»	7	1	8	Julio.
	Agosto	545	5	»	301	240	1	2	3	»	305	242	547	5	3	»	»	»	»	5	3	8	Agosto.
	Septiembre	641	5	»	348	294	»	»	»	3	348	297	645	4	2	»	»	»	»	4	2	6	Septiembre.
	Octubre	676	4	»	375	289	1	»	3	5	379	294	673	8	3	»	»	»	»	8	3	11	Octubre.
	Noviembre	549	5	»	284	266	»	»	1	»	285	266	551	7	1	»	»	»	»	7	1	8	Noviembre.
	Diciembre	676	7	»	344	329	»	»	3	5	347	334	681	6	3	»	»	»	»	6	3	9	Diciembre.
	TOTALES	7 967	95	»	4 250	3 724	9	8	25	39	4 284	3 771	8 055	65	36	»	1	»	»	65	37	102	
LOGROÑO	Enero	645	5	»	342	287	6	2	1	7	349	296	645	6	4	»	»	»	»	6	4	10	Enero.
	Febrero	773	7	»	393	377	3	1	»	»	396	378	774	9	4	»	»	»	»	9	4	13	Febrero.
	Marzo	821	6	1	407	397	2	7	1	»	410	404	814	14	7	»	1	»	»	14	8	22	Marzo.
	Abril	673	6	»	312	351	4	3	»	»	316	354	670	9	6	»	»	»	»	9	6	15	Abril.
	Mayo	666	4	»	322	310	5	9	2	3	329	322	651	17	5	»	1	»	»	17	6	23	Mayo.
	Junio	638	3	»	318	298	3	7	4	»	325	305	630	9	5	»	»	»	»	9	5	14	Junio.
	Julio	547	3	»	268	267	2	2	1	1	271	270	541	8	4	»	»	»	»	8	4	12	Julio.
	Agosto	560	6	»	288	259	5	3	1	1	294	263	557	10	5	»	»	»	»	10	5	15	Agosto.
	Septiembre	530	5	»	253	267	3	2	»	»	256	269	525	9	4	2	»	»	»	11	4	15	Septiembre.
	Octubre	682	6	»	364	309	1	6	»	»	365	315	680	11	2	1	»	»	»	12	2	14	Octubre.
	Noviembre	624	6	»	324	293	2	2	1	»	327	295	622	10	4	»	»	»	»	10	4	14	Noviembre.
	Diciembre	578	4	»	321	243	5	5	»	»	326	248	574	8	3	»	1	»	»	8	4	12	Diciembre.
	TOTALES	7 737	61	1	3 912	3 658	41	49	11	12	3 964	3 719	7 683	120	53	3	3	»	»	123	56	179	

Movimiento de la población de España en 1901.

NACIMIENTOS

PROVINCIAS	MESES	ALUMBRAMIENTOS			NACIDOS VIVOS						NACIDOS MUERTOS, MUERTOS AL NACER Ó ANTES DE LAS PRIMERAS 24 HORAS DE VIDA									MESES
					Legítimos.		Ilegítimos.		Expósitos.		TOTAL			Legítimos.		Ilegítimos.		Expósitos.		TOTAL			
		Sencillos.	Dobles.	Triples ó más.	Varones.	Hembras.	Varones.	Hembras.	Varones.	Hembras.	Varones.	Hembras.	Total general	Varones.	Hembras	Varones.	Hembras	Varones.	Hembras	Varones.	Hembras.	Total general	
LUGO	Enero	1 446	9	»	659	648	69	56	5	6	733	710	1 443	8	7	1	5	»	»	9	12	21	Enero.
	Febrero	1 429	4	»	700	604	52	53	4	4	756	661	1 417	11	6	3	»	»	»	14	6	20	Febrero.
	Marzo	1 550	11	»	753	662	77	49	5	4	835	715	1 550	16	5	1	»	»	»	17	5	22	Marzo.
	Abril	1 378	10	»	688	558	67	57	4	6	759	621	1 380	12	5	»	1	»	»	12	6	18	Abril.
	Mayo	1 345	11	»	615	591	62	68	2	5	679	664	1 343	14	7	3	»	»	»	17	7	24	Mayo.
	Junio	1 196	11	»	550	541	49	51	6	4	605	596	1 201	9	5	»	3	»	»	9	8	17	Junio.
	Julio	1 155	12	»	520	542	39	52	5	1	564	595	1 159	12	8	»	»	»	»	12	8	20	Julio.
	Agosto	1 201	8	»	590	509	42	48	7	5	639	562	1 201	8	6	2	»	»	»	10	6	16	Agosto.
	Septiembre	1 261	5	1	604	542	54	56	4	1	662	599	1 261	10	3	»	»	»	»	10	3	13	Septiembre.
	Octubre	1 259	9	»	591	567	53	39	4	3	648	609	1 257	7	5	4	4	»	»	11	9	20	Octubre.
	Noviembre	1 377	8	»	671	616	42	42	3	3	716	661	1 377	7	7	1	1	»	»	8	8	16	Noviembre.
	Diciembre	1 349	25	»	696	593	54	34	3	2	753	629	1 382	3	10	3	1	»	»	6	11	17	Diciembre.
	TOTALES	15 946	123	1	7 637	6 973	660	605	52	44	8 349	7 622	15 971	117	74	18	15	»	»	135	89	224	
MADRID	Enero	2 398	17	2	974	941	183	150	30	11	1 187	1 102	2 289	54	41	33	19	1	1	88	61	149	Enero.
	Febrero	2 245	4	»	922	885	146	116	28	23	1 096	1 024	2 120	67	32	14	18	1	1	82	51	133	Febrero.
	Marzo	2 348	13	1	992	934	160	129	21	24	1 173	1 087	2 260	48	40	10	10	6	3	64	53	117	Marzo.
	Abril	2 110	7	»	868	818	150	138	20	20	1 038	976	2 014	49	27	18	13	1	2	68	42	110	Abril.
	Mayo	1 905	4	»	814	734	118	114	21	22	953	870	1 823	36	32	13	8	»	1	49	41	90	Mayo.
	Junio	1 902	6	»	801	746	121	108	18	17	940	871	1 811	39	39	15	9	1	»	55	48	103	Junio.
	Julio	1 920	8	»	761	768	155	130	8	13	924	911	1 835	32	28	25	16	»	»	57	44	101	Julio.
	Agosto	1 979	7	»	832	733	148	133	11	22	991	888	1 879	46	30	19	15	3	1	68	46	114	Agosto.
	Septiembre	2 133	8	»	878	833	142	144	23	26	1 043	1 003	2 046	50	25	20	7	»	1	70	33	103	Septiembre.
	Octubre	2 145	5	»	831	882	155	144	17	16	1 003	1 042	2 045	44	37	17	10	2	»	63	47	110	Octubre.
	Noviembre	2 128	10	»	839	823	158	139	15	24	1 012	986	1 998	64	44	21	19	2	»	87	63	150	Noviembre.
	Diciembre	2 200	4	»	896	828	141	164	17	17	1 054	1 009	2 063	55	46	20	11	13	»	88	57	145	Diciembre.
	TOTALES	25 413	93	3	10 408	9 925	1 777	1 609	229	235	12 414	11 769	24 183	584	421	225	155	30	10	839	586	1 425	
MÁLAGA	Enero	1 835	17	»	954	776	48	35	11	5	1 013	816	1 829	19	17	3	1	»	»	22	18	40	Enero.
	Febrero	1 714	18	»	889	750	38	31	8	6	935	790	1 725	9	10	1	1	2	2	12	13	25	Febrero.
	Marzo	1 767	17	»	924	764	40	34	7	3	971	803	1 774	13	9	2	3	»	»	15	12	27	Marzo.
	Abril	1 550	7	»	792	667	43	35	6	5	841	707	1 548	10	4	1	1	»	»	11	5	16	Abril.
	Mayo	1 622	12	»	840	697	42	28	6	5	888	728	1 616	10	15	3	2	»	»	13	17	30	Mayo.
	Junio	1 338	17	»	698	578	30	30	2	3	730	610	1 340	16	12	4	»	»	»	20	12	32	Junio.
	Julio	1 353	12	»	669	591	41	39	5	3	715	633	1 348	14	11	1	3	»	»	15	14	29	Julio.
	Agosto	1 367	7	»	689	579	40	35	5	3	734	616	1 350	10	15	4	2	»	»	14	17	31	Agosto.
	Septiembre	1 368	12	»	709	591	36	20	7	3	752	616	1 368	13	7	1	3	»	»	14	10	24	Septiembre.
	Octubre	1 456	4	»	727	625	32	35	6	3	765	665	1 430	22	7	4	1	»	»	26	8	34	Octubre.
	Noviembre	1 308	7	»	639	573	35	24	5	3	679	601	1 280	19	18	2	3	»	»	21	21	42	Noviembre.
	Diciembre	1 301	5	»	664	548	32	26	8	3	704	577	1 281	12	13	1	4	»	»	13	17	30	Diciembre.
	TOTALES	17 979	135	»	9 194	7 739	457	372	76	53	9 727	8 162	17 889	167	138	27	24	2	2	196	164	360	

MOVIMIENTO DE LA POBLACIÓN DE ESPAÑA EN 1 901.

PROVINCIAS	MESES	ALUMBRAMIENTOS			NACIDOS VIVOS						NACIDOS MUERTOS, MUERTOS AL NACER Ó ANTES DE LAS PRIMERAS 24 HORAS DE VIDA									MESES
					Legítimos.		Ilegítimos.		Expósitos.		TOTAL			Legítimos.		Ilegítimos.		Expósitos.		TOTAL			
		Sencillos.	Dobles.	Triples ó más.	Varones.	Hembras.	Varones.	Hembras.	Varones.	Hembras.	Varones.	Hembras.	TOTAL GENERAL	Varones.	Hembras	Varones.	Hembras	Varones.	Hembras	Varones.	Hembras.	TOTAL GENERAL	
MURCIA	Enero	1 557	15	»	790	689	55	36	6	6	851	731	1 582	5	»	»	»	»	»	5	»	5	Enero.
	Febrero	1 889	13	»	1 001	790	57	34	9	5	1 067	829	1 896	11	6	2	»	»	»	13	6	19	Febrero.
	Marzo	1 841	21	»	967	797	51	41	8	3	1 026	841	1 867	12	3	»	»	1	»	13	3	16	Marzo.
	Abril	1 693	20	»	878	732	58	32	6	2	942	766	1 708	14	8	2	1	»	»	16	9	25	Abril.
	Mayo	1 814	16	»	965	771	34	34	7	7	1 006	812	1 818	14	13	1	»	»	»	15	13	28	Mayo.
	Junio	1 550	14	»	831	653	40	29	6	4	877	686	1 563	7	4	1	3	»	»	8	7	15	Junio.
	Julio	1 393	18	»	739	601	36	27	4	4	779	632	1 411	5	9	4	»	»	»	9	9	18	Julio.
	Agosto	1 375	21	»	722	618	26	26	6	3	754	647	1 401	12	2	1	1	»	»	13	3	16	Agosto.
	Septiembre	1 472	7	»	776	629	26	29	3	5	805	663	1 468	10	7	»	»	»	1	10	8	18	Septiembre.
	Octubre	1 525	13	»	810	651	43	20	6	5	859	676	1 535	10	4	»	2	»	»	10	6	16	Octubre.
	Noviembre	1 421	13	»	759	598	33	30	8	1	800	629	1 429	9	6	1	2	»	»	10	8	18	Noviembre.
	Diciembre	1 551	12	»	810	654	50	26	8	4	868	684	1 552	11	8	1	3	»	»	12	11	23	Diciembre.
	TOTALES	19 081	183	»	10 048	8 183	509	364	77	49	10 634	8 596	19 230	120	70	13	12	1	1	134	83	217	
NAVARRA	Enero	788	7	»	372	402	1	»	5	3	378	405	783	8	9	»	»	1	1	9	10	19	Enero.
	Febrero	872	6	»	463	376	»	»	7	9	470	385	855	16	10	2	»	1	»	19	10	29	Febrero.
	Marzo	1 051	3	»	520	502	»	4	6	5	526	511	1 037	15	5	»	»	»	»	15	5	20	Marzo.
	Abril	945	4	»	476	426	3	2	9	10	488	438	926	14	4	4	1	»	4	18	9	27	Abril.
	Mayo	845	6	»	417	404	4	2	3	5	424	411	835	12	8	1	»	1	»	14	8	22	Mayo.
	Junio	698	8	»	348	335	2	1	6	5	356	341	697	10	7	»	»	»	»	10	7	17	Junio.
	Julio	724	3	1	359	345	3	4	2	3	364	352	716	8	9	»	»	»	»	8	9	17	Julio.
	Agosto	635	11	1	348	284	1	1	4	6	353	291	644	10	4	2	»	»	»	12	4	16	Agosto.
	Septiembre	717	8	»	348	360	1	»	4	5	353	365	718	6	6	1	2	»	»	7	8	15	Septiembre.
	Octubre	823	11	»	408	402	1	»	5	8	414	410	824	12	9	»	»	»	»	12	9	21	Octubre.
	Noviembre	745	7	1	364	371	1	3	3	3	368	377	745	14	3	»	»	»	»	14	3	17	Noviembre.
	Diciembre	757	6	»	375	345	3	3	6	9	384	357	741	14	12	1	»	1	»	16	12	28	Diciembre.
	TOTALES	9 600	80	3	4 798	4 552	20	20	60	71	4 878	4 643	9 521	139	86	11	3	4	5	154	94	248	
ORENSE	Enero	1 043	6	»	507	466	29	19	7	3	543	488	1 031	14	8	2	»	»	»	16	8	24	Enero.
	Febrero	1 029	11	»	539	420	33	28	7	4	579	452	1 031	12	6	2	»	»	»	14	6	20	Febrero.
	Marzo	1 274	13	»	622	565	37	28	11	10	670	603	1 273	11	16	»	»	»	»	11	16	27	Marzo.
	Abril	1 104	7	»	512	509	26	24	9	8	547	541	1 088	17	11	1	1	»	»	18	12	30	Abril.
	Mayo	1 117	12	1	563	495	15	25	6	6	584	526	1 110	17	11	4	2	»	»	21	13	34	Mayo.
	Junio	924	14	»	451	415	27	21	6	4	484	442	926	18	6	2	»	»	»	20	6	26	Junio.
	Julio	973	8	»	474	426	33	24	5	3	512	453	965	14	6	4	»	»	»	18	6	24	Julio.
	Agosto	1 049	13	»	514	459	27	27	8	5	549	491	1 040	20	14	»	1	»	»	20	15	35	Agosto.
	Septiembre	1 131	6	»	532	533	18	27	7	5	557	565	1 122	12	6	»	3	»	»	12	9	21	Septiembre.
	Octubre	1 078	4	»	537	473	28	21	8	3	573	497	1 070	8	6	»	2	»	»	8	8	16	Octubre.
	Noviembre	1 125	7	»	570	478	41	21	4	5	615	504	1 119	13	5	»	2	»	»	13	7	20	Noviembre.
	Diciembre	1 004	9	»	489	460	17	24	5	5	511	489	1 000	12	7	»	3	»	»	12	10	22	Diciembre.
	TOTALES	12 851	110	1	6 310	5 699	331	289	83	69	6 724	6 051	12 775	168	102	15	14	»	»	183	116	299	

PROVINCIAS	MESES	ALUMBRAMIENTOS			NACIDOS VIVOS									NACIDOS MUERTOS, MUERTOS AL NACER Ó ANTES DE LAS PRIMERAS 24 HORAS DE VIDA									MESES
					Legítimos.		Ilegítimos.		Expósitos.		TOTAL			Legítimos.		Ilegítimos.		Expósitos.		TOTAL			
		Sencillos.	Dobles.	Triples ó más.	Varones.	Hembras.	Varones.	Hembras.	Varones	Hembras	Varones.	Hembras.	TOTAL GENERAL	Varones	Hembras	Varones.	Hembras.	Varones.	Hembras.	Varones.	Hembras.	TOTAL GENERAL	
OVIEDO	Enero	1 780	5	»	939	757	24	24	7	7	970	788	1 758	16	12	3	1	»	»	19	13	32	Enero.
	Febrero	1 840	3	»	984	767	33	16	»	»	1 017	783	1 800	24	15	4	3	»	»	28	18	46	Febrero.
	Marzo	2 305	4	»	1 317	885	39	30	1	2	1 357	917	2 274	18	17	1	2	»	1	19	20	39	Marzo.
	Abril	2 112	39	3	1 140	920	45	33	4	3	1 189	956	2 145	26	23	2	2	1	»	29	25	54	Abril.
	Mayo	1 955	18	»	989	868	46	30	6	7	1 041	905	1 946	25	19	1	»	»	»	26	19	45	Mayo.
	Junio	1 622	15	»	853	702	37	25	2	»	892	727	1 619	20	11	2	»	»	»	22	11	33	Junio.
	Julio	1 695	17	3	858	758	34	30	6	3	898	791	1 689	26	21	1	»	1	»	28	21	49	Julio.
	Agosto	1 701	23	»	841	803	33	41	»	»	874	844	1 718	16	13	»	»	»	»	16	13	29	Agosto.
	Septiembre	1 672	21	»	867	755	28	28	2	4	897	787	1 684	20	9	1	»	»	»	21	9	30	Septiembre.
	Octubre	1 695	12	»	873	731	21	22	4	5	898	758	1 656	32	29	1	1	»	»	33	30	63	Octubre.
	Noviembre	1 656	23	1	869	719	35	21	7	3	911	743	1 654	32	14	5	»	»	»	37	14	51	Noviembre.
	Diciembre	1 683	14	»	873	728	38	26	2	3	913	757	1 670	25	12	1	3	»	»	26	15	41	Diciembre.
	TOTALES	21 716	194	7	11 403	9 393	413	326	41	37	11 857	9 756	21 613	280	195	22	12	2	1	304	208	512	
PALENCIA	Enero	603	3	»	304	278	4	2	»	1	308	281	589	9	10	»	1	»	»	9	11	20	Enero.
	Febrero	718	7	»	366	342	2	3	2	2	370	347	717	7	8	»	»	»	»	7	8	15	Febrero.
	Marzo	872	8	»	444	408	2	6	3	1	449	415	864	15	5	2	2	»	»	17	7	24	Marzo.
	Abril	716	2	»	338	344	8	6	2	»	348	350	698	14	6	2	»	»	»	16	6	22	Abril.
	Mayo	675	9	»	336	314	7	11	3	4	346	329	675	10	8	»	»	»	»	10	8	18	Mayo.
	Junio	617	8	»	318	294	3	4	»	5	321	303	624	5	3	»	»	1	»	6	3	9	Junio.
	Julio	573	3	»	294	260	2	4	»	3	296	267	563	10	6	»	»	»	»	10	6	16	Julio.
	Agosto	583	5	»	285	280	8	3	2	3	295	286	581	7	4	»	1	»	»	7	5	12	Agosto.
	Septiembre	605	6	»	288	305	2	2	2	1	292	308	600	12	5	»	»	»	»	12	5	17	Septiembre.
	Octubre	614	8	»	314	287	8	9	2	2	324	298	622	4	3	1	»	»	»	5	3	8	Octubre.
	Noviembre	573	3	»	300	257	1	7	3	»	304	264	568	6	5	»	»	»	»	6	5	11	Noviembre.
	Diciembre	586	5	1	284	286	9	4	1	2	294	292	586	7	4	»	1	1	»	8	5	13	Diciembre.
	TOTALES	7 735	67	1	3 871	3 655	56	61	20	24	3 947	3 740	7 687	106	67	5	5	2	»	113	72	185	
PONTEVEDRA	Enero	1 275	15	»	585	559	68	56	3	5	656	620	1 276	11	9	7	2	»	»	18	11	29	Enero.
	Febrero	1 310	9	»	638	538	54	57	6	3	698	598	1 296	15	12	4	1	»	»	19	13	32	Febrero.
	Marzo	1 454	10	»	719	606	61	47	6	7	786	660	1 446	13	9	3	3	»	»	16	12	28	Marzo.
	Abril	1 383	10	»	666	577	61	65	8	3	735	645	1 380	9	6	1	7	»	»	10	13	23	Abril.
	Mayo	1 247	1	»	564	517	75	65	4	9	643	591	1 234	8	6	»	1	»	»	8	7	15	Mayo.
	Junio	1 056	2	»	475	463	48	50	5	3	528	516	1 044	11	2	3	»	»	»	14	2	16	Junio.
	Julio	1 117	11	»	534	473	52	47	3	4	589	524	1 113	14	7	4	1	»	»	18	8	26	Julio.
	Agosto	1 141	4	»	556	485	31	40	3	2	590	527	1 117	15	11	4	2	»	»	19	13	32	Agosto.
	Septiembre	1 250	2	»	562	553	59	46	2	4	623	603	1 226	10	8	7	3	»	»	17	11	28	Septiembre.
	Octubre	1 337	6	»	616	577	65	53	5	4	686	634	1 320	17	9	3	»	»	»	20	9	29	Octubre.
	Noviembre	1 329	6	»	636	569	50	53	6	4	692	626	1 318	5	11	1	6	»	»	6	17	23	Noviembre.
	Diciembre	1 194	8	»	591	493	62	39	2	3	655	535	1 190	11	5	3	1	»	»	14	6	20	Diciembre.
	TOTALES	15 093	84	»	7 142	6 410	686	618	53	51	7 881	7 079	14 960	139	95	40	27	»	»	179	122	301	

MOVIMIENTO DE LA POBLACIÓN DE ESPAÑA EN 1 901.

NACIMIENTOS

PROVINCIAS	MESES	ALUMBRAMIENTOS			NACIDOS VIVOS						TOTAL			NACIDOS MUERTOS, MUERTOS AL NACER Ó ANTES DE LAS PRIMERAS 24 HORAS DE VIDA									MESES
					Legítimos.		Ilegítimos.		Expósitos.					Legítimos.		Ilegítimos.		Expósitos.		TOTAL			
		Sencillos.	Dobles.	Triples ó más.	Varones.	Hembras.	Varones.	Hembras.	Varones.	Hembras.	Varones.	Hembras.	TOTAL GENERAL	Varones.	Hembras	Varones.	Hembras	Varones.	Hembras	Varones.	Hembras.	TOTAL GENERAL	
SALAMANCA	Enero	973	10	»	478	450	15	13	11	9	504	472	976	10	6	1	»	»	»	11	6	17	Enero.
	Febrero	997	8	»	508	418	17	20	15	9	540	447	987	17	9	»	»	»	»	17	9	26	Febrero.
	Marzo	1 160	12	»	591	510	23	7	10	13	624	530	1 154	19	10	1	»	»	»	20	10	30	Marzo.
	Abril	960	9	»	494	414	16	13	11	12	521	439	960	11	5	»	2	»	»	11	7	18	Abril.
	Mayo	929	4	»	458	423	13	8	10	10	481	441	922	10	5	»	»	»	»	10	5	15	Mayo.
	Junio	884	7	»	458	383	17	8	4	5	479	396	875	14	8	1	»	»	»	15	8	23	Junio.
	Julio	864	10	»	430	402	8	14	3	8	441	424	865	14	5	»	»	»	»	14	5	19	Julio.
	Agosto	1 155	12	»	563	529	19	14	9	13	591	556	1 147	22	10	»	»	»	»	22	10	32	Agosto.
	Septiembre	1 211	9	1	600	558	22	12	4	11	626	581	1 207	14	8	2	1	»	»	16	9	25	Septiembre.
	Octubre	1 153	11	»	586	509	10	29	14	10	610	548	1 158	7	6	3	1	»	»	10	7	17	Octubre.
	Noviembre	910	5	»	440	409	12	15	12	8	464	432	896	10	12	1	1	»	»	11	13	24	Noviembre.
	Diciembre	1 036	9	»	538	428	15	24	9	15	562	467	1 029	12	13	»	»	»	»	12	13	25	Diciembre.
	TOTALES	12 232	106	1	6 144	5 433	187	177	112	123	6 443	5 733	12 176	160	97	9	5	»	»	169	102	271	
SANTANDER	Enero	923	7	1	473	405	19	18	2	1	494	424	918	12	9	»	1	»	»	12	10	22	Enero.
	Febrero	857	15	»	443	369	21	15	3	8	467	392	859	17	9	1	1	»	»	18	10	28	Febrero.
	Marzo	1 038	9	»	503	475	18	20	4	4	525	499	1 024	18	10	»	3	»	1	18	14	32	Marzo.
	Abril	1 000	9	»	483	464	24	21	2	2	509	487	996	8	10	3	1	»	»	11	11	22	Abril.
	Mayo	875	10	»	450	370	26	18	5	5	481	393	874	8	8	3	2	»	»	11	10	21	Mayo.
	Junio	768	10	»	373	359	12	20	2	5	387	384	771	5	10	2	»	»	»	7	10	17	Junio.
	Julio	852	7	»	440	376	10	15	3	2	453	393	846	13	6	1	»	»	»	14	6	20	Julio.
	Agosto	885	12	»	447	412	11	14	5	3	463	429	892	9	7	»	1	»	»	9	8	17	Agosto.
	Septiembre	938	5	»	482	412	16	11	1	2	499	425	924	18	5	»	1	»	»	18	6	24	Septiembre.
	Octubre	924	8	»	465	412	14	23	1	2	480	437	917	8	11	3	1	»	»	11	12	23	Octubre.
	Noviembre	860	8	»	413	406	11	14	»	1	424	421	845	14	9	6	2	»	»	20	11	31	Noviembre.
	Diciembre	848	9	»	409	392	18	15	4	4	431	411	842	11	12	1	»	»	»	12	12	24	Diciembre.
	TOTALES	10 768	109	1	5 381	4 852	200	204	32	39	5 613	5 095	10 708	141	106	20	13	»	1	161	120	281	
SEGOVIA	Enero	476	4	»	241	219	2	4	3	1	246	224	470	8	5	»	»	»	»	8	5	13	Enero.
	Febrero	505	5	»	264	219	5	7	5	4	274	230	504	6	4	»	1	»	»	6	5	11	Febrero.
	Marzo	683	5	»	327	336	4	3	2	1	333	340	673	16	4	»	»	»	»	16	4	20	Marzo.
	Abril	590	6	»	294	275	3	1	4	3	301	279	580	13	9	»	»	»	»	13	9	22	Abril.
	Mayo	616	9	»	306	301	1	1	2	1	309	303	612	12	10	»	»	»	»	12	10	22	Mayo.
	Junio	574	6	»	286	274	1	3	3	2	290	279	569	11	6	»	»	»	»	11	6	17	Junio.
	Julio	517	6	»	271	224	7	1	3	3	281	228	509	10	9	»	1	»	»	10	10	20	Julio.
	Agosto	502	10	»	273	224	3	4	2	4	278	232	510	7	5	»	»	»	»	7	5	12	Agosto.
	Septiembre	571	6	»	282	279	2	1	»	4	284	284	568	8	6	»	»	»	1	8	7	15	Septiembre.
	Octubre	614	5	»	296	293	5	3	2	3	303	299	602	13	5	2	2	»	»	15	7	22	Octubre.
	Noviembre	470	6	»	255	202	3	2	»	1	258	205	463	12	6	1	»	»	»	13	6	19	Noviembre.
	Diciembre	453	8	»	235	209	4	3	1	1	240	213	453	8	7	1	»	»	»	9	7	16	Diciembre.
	TOTALES	6 571	76	»	3 330	3 055	40	33	27	28	3 397	3 116	6 513	124	76	4	4	»	1	128	81	209	

PROVINCIAS	MESES	ALUMBRAMIENTOS			NACIDOS VIVOS									NACIDOS MUERTOS, MUERTOS AL NACER Ó ANTES DE LAS PRIMERAS 24 HORAS DE VIDA									MESES
					Legítimos.		Ilegítimos.		Expósitos.		TOTAL			Legítimos.		Ilegítimos.		Expósitos.		TOTAL			
		Sencillos.	Dobles.	Triples ó más.	Varones.	Hembras.	Varones.	Hembras.	Varones.	Hembras.	Varones.	Hembras.	TOTAL GENERAL	Varones.	Hembras.	Varones.	Hembras.	Varones	Hembras.	Varones.	Hembras.	TOTAL GENERAL	
SEVILLA	Enero	2 247	11	»	1 111	936	78	71	8	6	1 197	1 013	2 210	33	21	2	3	»	»	35	24	59	Enero.
	Febrero	1 976	18	»	946	878	71	52	8	7	1 025	937	1 962	27	20	2	1	»	»	29	21	50	Febrero.
	Marzo	1 970	19	»	940	873	71	62	6	8	1 017	943	1 960	28	17	1	2	»	»	29	19	48	Marzo.
	Abril	1 704	14	»	816	722	62	72	6	6	884	800	1 684	24	14	5	4	»	1	29	19	48	Abril.
	Mayo	1 704	13	»	779	751	61	71	10	7	850	829	1 679	31	16	3	1	»	»	34	17	51	Mayo.
	Junio	1 569	8	»	750	673	53	55	4	10	807	738	1 545	20	14	5	1	»	»	25	15	40	Junio.
	Julio	1 447	10	»	688	619	63	46	3	4	754	669	1 423	23	16	1	4	»	»	24	20	44	Julio.
	Agosto	1 410	5	»	673	598	50	56	3	3	726	657	1 383	23	8	4	2	»	»	27	10	37	Agosto.
	Septiembre	1 450	9	»	699	623	48	51	1	1	748	675	1 423	29	11	4	1	»	»	33	12	45	Septiembre.
	Octubre	1 559	15	1	792	644	66	48	8	5	866	697	1 563	11	12	5	1	»	»	16	13	29	Octubre.
	Noviembre	1 462	13	»	686	647	48	46	6	7	740	700	1 440	27	14	5	2	»	»	32	16	48	Noviembre.
	Diciembre	1 722	14	»	828	745	66	53	8	4	902	802	1 704	25	15	2	4	»	»	27	19	46	Diciembre.
	TOTALES	20 220	149	1	9 708	8 709	737	683	71	68	10 516	9 460	19 976	301	178	39	26	»	1	340	205	545	
SORIA	Enero	421	3	»	213	183	1	1	2	2	216	186	402	10	14	1	»	»	»	11	14	25	Enero.
	Febrero	506	4	»	263	217	1	1	»	»	264	218	482	17	14	»	1	»	»	17	15	32	Febrero.
	Marzo	653	16	»	336	302	3	2	3	1	342	305	647	22	16	»	»	»	»	22	16	38	Marzo.
	Abril	590	5	»	308	258	2	1	2	3	312	262	574	17	9	»	»	»	»	17	9	26	Abril.
	Mayo	620	6	»	336	267	3	3	1	2	340	272	612	14	6	»	»	»	»	14	6	20	Mayo.
	Junio	495	5	»	244	232	2	2	»	3	246	237	483	17	5	»	»	»	»	17	5	22	Junio.
	Julio	483	5	»	269	206	1	2	1	1	271	209	480	10	3	»	»	»	»	10	3	13	Julio.
	Agosto	426	15	»	209	210	6	1	3	3	218	214	432	16	8	»	»	»	»	16	8	24	Agosto.
	Septiembre	488	7	»	265	207	1	4	»	2	266	213	479	9	13	1	»	»	»	10	13	23	Septiembre.
	Octubre	539	8	»	254	270	1	3	»	1	255	274	529	14	10	2	»	»	»	16	10	26	Octubre.
	Noviembre	545	1	»	261	267	»	3	»	3	261	273	534	8	5	»	»	»	»	8	5	13	Noviembre.
	Diciembre	475	3	»	218	223	4	6	1	2	223	231	454	18	9	»	»	»	»	18	9	27	Diciembre.
	TOTALES	6 241	78	»	3 176	2 842	25	29	13	23	3 214	2 894	6 108	172	112	4	1	»	»	176	113	289	
TARRAGONA	Enero	838	11	»	415	410	2	7	3	4	420	421	841	12	7	»	»	»	»	12	7	19	Enero.
	Febrero	906	7	»	470	420	1	1	4	3	475	424	899	10	11	»	»	»	»	10	11	21	Febrero.
	Marzo	944	10	»	486	450	»	4	»	1	486	455	941	12	8	1	2	»	»	13	10	23	Marzo.
	Abril	857	15	1	436	429	4	3	»	»	440	432	872	10	7	1	»	»	»	11	7	18	Abril.
	Mayo	745	10	»	371	365	1	3	1	1	373	369	742	12	8	1	2	»	»	13	10	23	Mayo.
	Junio	670	13	»	370	299	2	4	6	2	378	305	683	7	6	»	»	»	»	7	6	13	Junio.
	Julio	748	8	»	373	352	1	7	2	4	376	363	739	21	4	»	»	»	»	21	4	25	Julio.
	Agosto	662	16	»	369	293	2	»	3	4	374	297	671	12	9	1	1	»	»	13	10	23	Agosto.
	Septiembre	694	10	1	364	328	»	2	4	2	368	332	700	12	4	1	»	»	»	13	4	17	Septiembre.
	Octubre	830	6	»	402	406	4	5	5	3	411	414	825	7	9	»	»	1	»	8	9	17	Octubre.
	Noviembre	703	7	»	363	331	2	2	2	3	367	336	703	8	6	»	»	»	»	8	6	14	Noviembre.
	Diciembre	712	6	»	380	311	2	3	4	3	386	317	703	12	8	1	»	»	»	13	8	21	Diciembre.
	TOTALES	9 309	119	2	4 799	4 394	21	41	34	36	4 854	4 465	9 319	135	87	6	5	1	»	142	92	234	

PROVINCIAS	MESES	ALUMBRAMIENTOS			NACIDOS VIVOS									NACIDOS MUERTOS, MUERTOS AL NACER Ó ANTES DE LAS PRIMERAS 24 HORAS DE VIDA									MESES
					Legítimos.		Ilegítimos.		Expósitos.		TOTAL			Legítimos.		Ilegítimos		Expósitos.		TOTAL			
		Sencillos.	Dobles.	Triples ó más.	Varones.	Hembras.	Varones.	Hembras.	Varones.	Hembras	Varones.	Hembras.	TOTAL GENERAL	Varones.	Hembras	Varones.	Hembras.	Varones	Hembras	Varones.	Hembras.	TOTAL GENERAL	
TERUEL	Enero	672	8	»	323	342	3	4	2	2	328	348	676	7	5	»	»	»	»	7	5	12	Enero.
	Febrero	861	1	»	432	403	3	3	1	»	436	406	842	13	8	»	»	»	»	13	8	21	Febrero.
	Marzo	914	8	»	445	452	6	5	1	1	452	458	910	10	10	»	»	»	»	10	10	20	Marzo.
	Abril	821	6	»	440	367	5	1	2	1	447	369	816	9	8	»	»	»	»	9	8	17	Abril.
	Mayo	851	5	»	395	435	3	7	1	1	399	443	842	12	6	1	»	»	»	13	6	19	Mayo.
	Junio	714	9	»	371	338	4	5	2	1	377	344	721	5	6	»	»	»	»	5	6	11	Junio.
	Julio	776	6	»	381	380	5	3	1	1	387	384	771	11	6	»	»	»	»	11	6	17	Julio.
	Agosto	721	5	»	368	345	5	3	1	1	374	349	723	4	3	1	»	»	»	5	3	8	Agosto.
	Septiembre	675	3	»	340	323	2	2	»	2	342	327	669	7	5	»	»	»	»	7	5	12	Septiembre.
	Octubre	858	7	»	437	415	2	1	»	»	439	416	855	8	9	»	»	»	»	8	9	17	Octubre.
	Noviembre	780	5	»	386	389	2	2	1	»	389	391	780	3	5	»	2	»	»	3	7	10	Noviembre.
	Diciembre	663	8	»	350	308	2	»	2	1	354	309	663	9	7	»	»	»	»	9	7	16	Diciembre.
	TOTALES	9 306	71	»	4 668	4 497	42	36	14	11	4 724	4 544	9 268	98	78	2	2	»	»	100	80	180	
TOLEDO	Enero	1 305	9	»	685	584	23	11	4	4	712	599	1 311	6	3	»	2	»	1	6	6	12	Enero.
	Febrero	1 390	7	»	683	658	15	18	8	7	706	683	1 389	7	6	1	1	»	»	8	7	15	Febrero.
	Marzo	1 424	10	»	714	669	17	22	4	4	735	695	1 430	7	7	»	»	»	»	7	7	14	Marzo.
	Abril	1 111	11	1	528	530	28	22	9	6	565	558	1 123	7	5	1	»	»	»	8	5	13	Abril.
	Mayo	1 204	11	»	596	569	17	16	11	5	624	590	1 214	7	4	1	»	»	»	8	4	12	Mayo.
	Junio	1 107	9	»	571	520	11	8	5	1	587	529	1 116	2	6	1	»	»	»	3	6	9	Junio.
	Julio	949	12	»	482	445	12	17	5	2	499	464	963	4	6	»	»	»	»	4	6	10	Julio.
	Agosto	943	9	»	496	423	22	9	1	1	519	433	952	5	4	»	»	»	»	5	4	9	Agosto.
	Septiembre	1 000	3	»	463	490	21	23	»	3	484	516	1 000	1	5	»	»	»	»	1	5	6	Septiembre.
	Octubre	1 016	9	»	480	514	12	13	4	2	496	529	1 025	2	4	1	2	»	»	3	6	9	Octubre.
	Noviembre	960	4	»	479	440	14	15	4	7	497	462	959	3	6	»	»	»	»	3	6	9	Noviembre.
	Diciembre	987	8	»	496	446	20	14	3	6	519	466	985	11	7	»	»	»	»	11	7	18	Diciembre.
	TOTALES	13 396	102	1	6 673	6 288	212	188	58	48	6 943	6 524	13 467	62	63	5	5	»	1	67	69	136	
VALENCIA	Enero	2 870	13	»	1 461	1 364	18	19	4	»	1 483	1 383	2 866	15	13	»	2	»	»	15	15	30	Enero.
	Febrero	2 577	15	»	1 286	1 239	22	19	3	10	1 311	1 268	2 579	15	11	2	»	»	»	17	11	28	Febrero.
	Marzo	2 678	23	»	1 369	1 285	18	15	6	»	1 393	1 300	2 693	14	14	2	1	»	»	16	15	31	Marzo.
	Abril	2 394	19	»	1 185	1 187	19	6	4	9	1 208	1 202	2 410	10	9	2	1	»	»	12	10	22	Abril.
	Mayo	2 355	22	»	1 232	1 072	21	18	11	7	1 264	1 097	2 361	17	17	4	»	»	»	21	17	38	Mayo.
	Junio	2 097	22	»	1 086	970	21	17	11	9	1 118	996	2 114	17	8	1	1	»	»	18	9	27	Junio.
	Julio	1 964	21	»	1 003	939	19	16	3	6	1 025	961	1 986	11	7	2	»	»	»	13	7	20	Julio.
	Agosto	2 063	14	»	1 017	968	22	21	11	14	1 050	1 003	2 053	21	15	1	1	»	»	22	16	38	Agosto.
	Septiembre	2 201	23	»	1 107	1 054	18	26	9	3	1 134	1 083	2 217	9	11	6	4	»	»	15	15	30	Septiembre.
	Octubre	2 446	26	»	1 265	1 150	14	29	11	7	1 290	1 186	2 476	15	6	»	1	»	»	15	7	22	Octubre.
	Noviembre	2 245	23	»	1 145	1 047	32	15	14	6	1 191	1 068	2 259	15	15	2	»	»	»	17	15	32	Noviembre.
	Diciembre	2 357	15	»	1 195	1 126	11	15	»	2	1 206	1 143	2 349	17	18	1	2	»	»	18	20	38	Diciembre.
	TOTALES	28 247	236	»	14 351	13 401	235	216	87	73	14 673	13 690	28 363	176	144	23	13	»	»	199	157	356	

PROVINCIAS	MESES	ALUMBRAMIENTOS			NACIDOS VIVOS						TOTAL			NACIDOS MUERTOS, MUERTOS AL NACER Ó ANTES DE LAS PRIMERAS 24 HORAS DE VIDA									MESES
					Legítimos.		Ilegítimos.		Expósitos.					Legítimos.		Ilegítimos.		Expósitos.		TOTAL			
		Sencillos.	Dobles.	Triples ó más.	Varones.	Hembras.	Varones.	Hembras.	Varones.	Hembras.	Varones.	Hembras.	TOTAL GENERAL	Varones.	Hembras.	Varones.	Hembras.	Varones.	Hembras.	Varones.	Hembras.	TOTAL GENERAL	
VALLADOLID	Enero	957	6	»	441	452	11	16	11	14	463	482	945	15	8	1	»	»	»	16	8	24	Enero.
	Febrero	987	7	»	461	462	5	8	12	11	478	481	959	20	18	1	1	2	»	23	19	42	Febrero.
	Marzo	1 211	6	»	585	560	20	15	8	16	613	591	1 204	13	5	»	1	»	»	13	6	19	Marzo.
	Abril	905	5	»	436	416	17	11	9	11	462	438	900	11	4	»	»	»	»	11	4	15	Abril.
	Mayo	900	12	»	445	405	18	17	9	4	472	426	898	12	11	1	2	»	»	13	13	26	Mayo.
	Junio	848	8	»	410	395	8	16	9	4	427	415	842	10	7	4	1	»	»	14	8	22	Junio.
	Julio	813	7	»	410	361	14	4	7	13	431	378	809	11	6	1	»	»	»	12	6	18	Julio.
	Agosto	887	9	1	447	398	15	13	9	4	471	415	886	12	10	»	»	»	»	12	10	22	Agosto.
	Septiembre	835	7	»	416	366	14	14	5	7	435	387	822	14	13	»	»	»	»	14	13	27	Septiembre.
	Octubre	961	1	»	443	437	21	15	9	7	473	459	932	15	9	5	2	»	»	20	11	31	Octubre.
	Noviembre	809	8	»	364	366	22	13	15	7	401	386	787	22	10	3	2	»	1	25	13	38	Noviembre.
	Diciembre	792	7	»	394	351	11	15	6	6	411	372	783	14	4	2	3	»	»	16	7	23	Diciembre.
	TOTALES	10 905	83	1	5 252	4 969	176	157	109	104	5 537	5 230	10 767	169	105	18	12	2	1	189	118	307	
VIZCAYA	Enero	964	11	»	464	442	7	13	16	9	487	464	951	19	14	1	1	»	»	20	15	35	Enero.
	Febrero	1 041	15	»	517	473	8	5	10	15	535	493	1 028	26	14	»	3	»	»	26	17	43	Febrero.
	Marzo	1 085	8	»	533	479	15	5	12	12	560	496	1 056	24	15	2	4	»	»	26	19	45	Marzo.
	Abril	1 034	13	»	537	426	7	11	18	19	562	456	1 018	21	15	5	1	»	»	26	16	42	Abril.
	Mayo	950	9	»	492	395	10	11	15	15	517	421	938	19	8	1	1	»	1	20	10	30	Mayo.
	Junio	838	8	»	413	365	8	11	12	11	433	387	820	23	10	1	»	»	»	24	10	34	Junio.
	Julio	857	10	»	416	383	10	11	6	15	432	409	841	18	14	»	4	»	»	18	18	36	Julio.
	Agosto	884	6	»	416	401	8	13	8	11	432	425	857	26	9	3	1	»	»	29	10	39	Agosto.
	Septiembre	915	8	»	463	397	13	10	9	13	485	420	905	17	7	2	»	»	»	19	7	26	Septiembre.
	Octubre	879	15	»	423	413	8	9	10	11	441	433	874	14	12	4	4	»	1	18	17	35	Octubre.
	Noviembre	908	7	»	439	408	6	11	13	11	458	430	888	15	13	2	1	2	1	19	15	34	Noviembre.
	Diciembre	899	8	»	412	416	10	10	10	10	432	436	868	26	16	1	2	2	»	29	18	47	Diciembre.
	TOTALES	11 254	118	»	5 525	4 998	110	120	139	152	5 774	5 270	11 044	248	147	22	22	4	3	274	172	446	
ZAMORA	Enero	774	6	»	395	343	12	16	8	6	415	365	780	6	»	»	»	»	»	6	»	6	Enero.
	Febrero	815	6	»	378	399	10	11	7	5	395	415	810	10	5	1	1	»	»	11	6	17	Febrero.
	Marzo	959	3	»	456	459	5	8	5	9	466	476	942	15	7	»	1	»	»	15	8	23	Marzo.
	Abril	808	4	»	380	377	13	8	8	10	401	395	796	10	10	»	»	»	»	10	10	20	Abril.
	Mayo	865	8	»	448	378	8	18	8	8	464	404	868	11	2	»	»	»	»	11	2	13	Mayo.
	Junio	703	6	»	365	309	9	4	7	8	381	321	702	7	6	»	»	»	»	7	6	13	Junio.
	Julio	713	5	»	342	337	5	11	5	4	352	352	704	12	5	1	1	»	»	13	6	19	Julio.
	Agosto	872	11	»	447	402	10	6	4	4	461	412	873	11	8	»	2	»	»	11	10	21	Agosto.
	Septiembre	940	4	»	451	439	10	9	5	8	466	456	922	12	11	»	3	»	»	12	14	26	Septiembre.
	Octubre	979	1	»	473	455	14	9	10	4	497	468	965	11	3	2	»	»	»	13	3	16	Octubre.
	Noviembre	727	4	»	344	347	13	9	2	»	359	356	715	12	4	1	2	»	1	13	7	20	Noviembre.
	Diciembre	660	1	»	321	297	8	5	7	3	336	305	641	10	9	»	1	1	»	11	10	21	Diciembre.
	TOTALES	9 815	59	»	4 800	4 542	117	114	76	69	4 993	4 725	9 718	127	70	5	11	1	1	133	82	215	

MOVIMIENTO DE LA POBLACIÓN DE ESPAÑA EN 1901.

NACIMIENTOS

PROVINCIAS	MESES	ALUMBRAMIENTOS			NACIDOS VIVOS									NACIDOS MUERTOS, MUERTOS AL NACER Ó ANTES DE LAS PRIMERAS 24 HORAS DE VIDA									MESES
					Legítimos.		Ilegítimos.		Expósitos.		TOTAL			Legítimos.		Ilegítimos.		Expósitos.		TOTAL			
		Sencillos.	Dobles.	Triples ó más.	Varones.	Hembras.	Varones.	Hembras.	Varones.	Hembras.	Varones.	Hembras.	TOTAL GENERAL	Varones.	Hembras	Varones.	Hembras	Varones.	Hembras	Varones.	Hembras.	TOTAL GENERAL	
ZARAGOZA	Enero	1 311	11	1	626	633	6	4	17	10	649	647	1 296	22	12	3	3	»	»	25	15	40	Enero.
	Febrero	1 373	14	»	683	656	3	1	10	17	696	674	1 370	16	10	2	3	»	»	18	13	31	Febrero.
	Marzo	1 536	10	»	770	685	8	14	28	13	806	712	1 518	21	12	2	3	»	»	23	15	38	Marzo.
	Abril	1 285	12	»	636	620	4	8	10	7	650	635	1 285	8	14	»	2	»	»	8	16	24	Abril.
	Mayo	1 252	11	»	622	595	3	6	9	11	634	612	1 246	12	11	2	2	1	»	15	13	28	Mayo.
	Junio	1 173	9	»	591	534	6	4	14	10	611	548	1 159	16	15	»	1	»	»	16	16	32	Junio.
	Julio	1 141	7	»	562	534	6	6	12	12	580	552	1 132	14	8	1	»	»	»	15	8	23	Julio.
	Agosto	1 101	7	»	539	507	5	3	13	14	557	524	1 081	23	7	1	3	»	»	24	10	34	Agosto.
	Septiembre	1 218	12	»	599	589	4	4	12	10	615	603	1 218	11	13	»	»	»	»	11	13	24	Septiembre.
	Octubre	1 235	12	»	623	567	8	5	18	12	649	584	1 233	14	10	1	1	»	»	15	11	26	Octubre.
	Noviembre	1 192	7	»	609	550	7	3	7	11	623	564	1 187	7	8	1	3	»	»	8	11	19	Noviembre.
	Diciembre	1 184	11	»	569	569	6	5	11	11	586	585	1 171	23	10	1	1	»	»	24	11	35	Diciembre.
TOTALES		15 001	123	1	7 429	7 039	66	63	161	138	7 656	7 240	14 896	187	130	14	22	1	»	202	152	354	

MESES	ALUMBRAMIENTOS			NACIDOS VIVOS									NACIDOS MUERTOS, MUERTOS AL NACER Ó ANTES DE LAS PRIMERAS 24 HORAS DE VIDA									MESES
				Legítimos.		Ilegítimos.		Expósitos.		TOTAL			Legítimos.		Ilegítimos.		Expósitos.		TOTAL			
	Sencillos.	Dobles.	Triples ó más.	Varones.	Hembras	Varones.	Hembras.	Varones.	Hembras.	Varones.	Hembras.	TOTAL GENERAL	Varones.	Hembras	Varonas	Hembras	Varones.	Hembras	Varones.	Hembras.	TOTAL GENERAL	
ENERO	58 290	539	6	28 940	26 295	1 126	1 034	333	259	30 399	27 588	57 987	731	495	89	70	6	7	826	572	1 398	Enero.
FEBRERO	60 281	479	5	30 100	27 004	1 102	936	309	309	31 511	28 249	59 760	785	563	70	58	10	8	865	629	1 494	Febrero.
MARZO	66 173	523	3	33 126	29 713	1 213	1 034	324	308	34 663	31 055	65 718	840	535	60	52	13	10	913	597	1 510	Marzo.
ABRIL	57 390	508	8	28 568	25 829	1 153	986	307	309	30 028	27 124	57 152	682	456	67	60	5	8	754	524	1 278	Abril.
MAYO	56 008	505	5	27 926	25 219	1 061	980	275	300	29 262	26 499	55 761	712	430	68	44	11	7	791	481	1 272	Mayo.
JUNIO	50 897	486	2	25 531	22 846	972	854	269	250	26 772	23 950	50 722	628	416	64	36	5	4	697	456	1 153	Junio.
JULIO	49 322	491	8	24 484	22 276	1 023	895	220	227	25 727	23 398	49 125	661	416	64	55	5	2	730	473	1 203	Julio.
AGOSTO	49 608	459	4	24 906	22 172	928	880	243	229	26 077	23 281	49 358	670	385	62	49	11	3	743	437	1 180	Agosto.
SEPTIEMBRE	52 603	404	5	26 129	23 857	931	874	236	233	27 296	24 966	52 262	611	421	74	49	5	4	690	474	1 164	Septiembre.
OCTUBRE	53 582	409	4	26 448	24 243	1 035	887	289	261	27 772	25 397	53 169	643	437	95	59	4	5	742	501	1 243	Octubre.
NOVIEMBRE	49 771	413	3	24 513	22 458	977	871	247	23	25 737	23 562	49 299	677	469	77	65	11	8	765	542	1 307	Noviembre.
DICIEMBRE	50 814	460	1	25 201	22 758	1 008	872	255	24	26 464	23 872	50 336	719	518	68	73	21	2	808	593	1 401	Diciembre.
Totales generales	654 739	5 676	54	325 872	294 670	12 529	11 103	3 307	3 10	341 708	308 941	650 649	8 359	5 541	858	670	107	68	9 324	6 279	15 603	

MOVIMIENTO DE LA POBLACIÓN DE ESPAÑA EN 1901.

NACIMIENTOS

CAPITALES	MESES	ALUMBRAMIENTOS			NACIDOS VIVOS						TOTAL			NACIDOS MUERTOS, MUERTOS AL NACER Ó ANTES DE LAS PRIMERAS 24 HORAS DE VIDA									MESES
					Legítimos.		Ilegítimos.		Expósitos.					Legítimos.		Ilegítimos.		Expósitos.		TOTAL			
		Sencillos.	Dobles.	Triples ó más.	Varones.	Hembras.	Varones.	Hembras.	Varones.	Hembras.	Varones.	Hembras.	TOTAL GENERAL	Varones.	Hembras	Varones.	Hembras	Varones.	Hembras	Varones.	Hembras.	TOTAL GENERAL	
ALBACETE	Enero	58	1	»	29	28	1	»	»		30	29	59	1	»	»	»	»	»	1	»	1	Enero.
	Febrero	80	»	»	44	31	1	1	»		45	33	78	2	»	»	»	»	»	2	»	2	Febrero.
	Marzo	81	2	»	36	37	4	4	3		43	42	85	»	»	»	»	»	»	»	»	»	Marzo.
	Abril	59	1	»	24	30	1	2	2		27	33	60	»	»	»	1	»	»	»	1	1	Abril.
	Mayo	64	»	»	32	26	2	1	»		34	29	63	»	1	»	»	»	»	»	1	1	Mayo.
	Junio	57	»	»	25	26	2	2	»		27	30	57	»	»	»	»	»	»	»	1	1	Junio.
	Julio	59	1	»	33	20	1	2	2		36	23	59	»	»	2	»	»	»	2	»	2	Julio.
	Agosto	65	»	»	33	28	3	»	1		37	28	65	»	»	»	»	»	»	»	»	»	Agosto.
	Septiembre	60	»	»	26	25	2	2	1		29	30	59	1	»	»	»	»	»	1	»	1	Septiembre.
	Octubre	53	1	»	21	30	1	»	»		22	32	54	»	»	»	1	»	»	»	1	1	Octubre.
	Noviembre	66	»	»	27	28	1	3	»		28	33	61	1	3	»	1	»	»	1	4	5	Noviembre.
	Diciembre	64	»	»	39	14	2	2	»		41	18	59	4	1	»	»	»	»	4	1	5	Diciembre.
	TOTALES	766	6	»	369	323	21	19	9	1	399	360	759	9	5	2	3	»	»	11	8	19	
ALICANTE	Enero	169	»	»	88	71	1	2	3		92	76	168	»	1	»	»	»	»	»	1	1	Enero.
	Febrero	134	»	»	66	59	3	3	1		70	64	134	»	»	»	»	»	»	»	»	»	Febrero.
	Marzo	153	1	»	85	62	»	4	3		88	67	155	»	»	»	»	»	»	»	»	»	Marzo.
	Abril	141	2	»	77	54	4	3	2		83	61	144	»	»	»	1	»	»	»	1	1	Abril.
	Mayo	147	»	»	76	61	4	3	1		81	66	147	»	»	»	»	»	»	»	»	»	Mayo.
	Junio	110	»	»	46	50	2	2	4		52	55	107	2	1	»	»	»	»	2	1	3	Junio.
	Julio	107	»	»	45	49	2	2	2		49	56	105	»	2	»	»	»	»	»	2	2	Julio.
	Agosto	81	»	»	42	29	2	2	4		48	33	81	»	»	»	»	»	»	»	»	»	Agosto.
	Septiembre	100	3	»	49	52	»	3	»		49	57	106	»	»	»	»	»	»	»	»	»	Septiembre.
	Octubre	104	2	»	47	53	2	3	1		50	58	108	»	»	»	»	»	»	»	»	»	Octubre.
	Noviembre	111	1	»	56	50	»	1	1		57	56	113	»	»	»	»	»	»	»	»	»	Noviembre.
	Diciembre	118	4	»	54	64	2	2	2		58	68	126	»	»	»	»	»	»	»	»	»	Diciembre.
	TOTALES	1 475	13	»	731	654	22	30	24	3	777	717	1 494	2	4	»	1	»	»	2	5	7	
ALMERÍA	Enero	165	»	»	77	76	9	1	1		87	77	164	1	»	»	»	»	»	1	»	1	Enero.
	Febrero	178	2	»	89	84	»	2	»		89	92	181	1	»	»	»	»	»	1	»	1	Febrero.
	Marzo	177	»	»	85	74	6	5	3		94	82	176	1	»	»	»	»	»	1	»	1	Marzo.
	Abril	135	3	»	75	62	»	»	»		75	62	137	»	4	»	»	»	»	»	4	4	Abril.
	Mayo	158	»	»	67	75	6	5	2		75	81	156	2	»	»	»	»	»	2	»	2	Mayo.
	Junio	100	2	»	40	54	2	»	5		47	56	103	1	»	»	»	»	»	1	»	1	Junio.
	Julio	88	3	»	38	49	6	»	1		45	49	94	»	»	»	»	»	»	»	»	»	Julio.
	Agosto	130	1	»	60	59	5	7	»		65	67	132	»	»	»	»	»	»	»	»	»	Agosto.
	Septiembre	137	»	»	59	62	7	5	2		68	69	137	»	»	»	»	»	»	»	»	»	Septiembre.
	Octubre	166	5	»	89	75	2	4	2		93	80	173	2	1	»	»	»	»	2	1	3	Octubre.
	Noviembre	134	1	»	72	50	4	7	1		77	58	135	»	1	»	»	»	»	»	1	1	Noviembre.
	Diciembre	147	1	»	63	75	3	3	1		67	81	148	»	1	»	»	»	»	»	1	1	Diciembre.
	TOTALES	1 715	18	»	814	795	50	39	18	2	882	854	1 736	8	7	»	»	»	»	8	7	15	

CAPITALES	MESES	ALUMBRAMIENTOS			NACIDOS VIVOS									NACIDOS MUERTOS, MUERTOS AL NACER Ó ANTES DE LAS PRIMERAS 24 HORAS DE VIDA									MESES
					Legítimos.		Ilegítimos.		Expósitos.		TOTAL			Legítimos.		Ilegítimos.		Expósitos.		TOTAL			
		Sencillos.	Dobles.	Triples ó más.	Varones.	Hembras.	Varones.	Hembras.	Varones.	Hembras.	Varones.	Hembras.	TOTAL GENERAL	Varones.	Hembras.	Varones.	Hembras.	Varones.	Hembras.	Varones.	Hembras.	TOTAL GENERAL	
ÁVILA	Enero	26	»	»	11	13	1	»	1	»	13	13	26	»	»	»	»	»	»	»	»	»	Enero.
	Febrero	29	»	»	11	10	2	»	1	1	14	11	25	3	»	»	»	»	1	3	1	4	Febrero.
	Marzo	33	»	»	15	12	2	»	2	1	19	13	32	»	1	»	»	»	»	»	1	1	Marzo.
	Abril	35	»	»	20	13	»	»	1	1	21	14	35	»	»	»	»	»	»	»	»	»	Abril.
	Mayo	20	»	»	10	7	1	2	»	»	11	9	20	»	»	»	»	»	»	»	»	»	Mayo.
	Junio	39	»	»	22	13	1	»	2	1	25	14	39	»	»	»	»	»	»	»	»	»	Junio.
	Julio	30	»	»	13	12	»	»	2	3	15	15	30	»	»	»	»	»	»	»	»	»	Julio.
	Agosto	28	»	»	12	15	»	»	»	1	12	16	28	»	»	»	»	»	»	»	»	»	Agosto.
	Septiembre	23	»	»	13	9	»	»	1	»	14	9	23	»	»	»	»	»	»	»	»	»	Septiembre.
	Octubre	34	»	»	23	10	»	»	»	1	23	11	34	»	»	»	»	»	»	»	»	»	Octubre.
	Noviembre	20	»	»	12	6	»	1	»	1	12	8	20	»	»	»	»	»	»	»	»	»	Noviembre.
	Diciembre	30	»	»	13	13	1	1	1	1	15	15	30	»	»	»	»	»	»	»	»	»	Diciembre.
	TOTALES	347	»	»	175	133	8	4	11	11	194	148	342	3	1	»	»	»	1	3	2	5	
BADAJOZ	Enero	83	2	»	31	42	4	3	2	1	37	46	83	1	3	»	»	»	»	1	3	4	Enero.
	Febrero	89	1	»	33	34	6	5	4	3	43	42	85	2	4	»	»	»	»	2	4	6	Febrero.
	Marzo	78	1	»	33	33	2	3	1	3	36	39	75	1	3	»	1	»	»	1	4	5	Marzo.
	Abril	80	2	»	33	35	3	5	1	2	37	42	79	2	2	1	»	»	»	3	2	5	Abril.
	Mayo	70	2	»	26	33	4	2	3	2	33	37	70	2	1	»	1	»	»	2	2	4	Mayo.
	Junio	97	1	»	40	32	5	7	3	6	48	45	93	2	1	3	»	»	»	5	1	6	Junio.
	Julio	58	»	»	19	24	5	1	3	2	27	27	54	2	1	»	1	»	»	2	2	4	Julio.
	Agosto	54	»	»	22	21	3	1	3	3	28	25	53	»	1	»	»	»	»	»	1	1	Agosto.
	Septiembre	75	1	»	41	21	2	4	»	3	43	28	71	2	2	»	2	»	»	2	4	6	Septiembre.
	Octubre	72	1	»	33	32	1	4	»	1	34	37	71	2	»	»	1	»	»	2	1	3	Octubre.
	Noviembre	77	1	»	36	28	2	6	2	1	40	35	75	3	1	»	»	»	»	3	1	4	Noviembre.
	Diciembre	84	»	»	30	26	5	3	6	6	41	35	76	5	2	»	1	»	»	5	3	8	Diciembre.
	TOTALES	917	12	»	377	361	42	44	28	33	447	438	885	24	21	4	7	»	»	28	28	56	
BARCELONA	Enero	1 385	7	»	644	562	13	12	24	29	681	603	1 284	56	43	6	6	2	2	64	51	115	Enero.
	Febrero	1 202	5	1	533	500	17	12	17	17	567	529	1 096	53	49	7	5	3	2	63	56	119	Febrero.
	Marzo	1 301	3	»	572	560	23	12	23	24	618	596	1 214	42	39	7	2	3	»	52	41	93	Marzo.
	Abril	1 251	2	»	559	525	18	15	17	34	594	574	1 168	50	30	1	3	2	1	53	34	87	Abril.
	Mayo	1 060	3	»	482	439	16	10	26	21	524	470	994	47	16	3	1	4	1	54	18	72	Mayo.
	Junio	1 146	3	»	488	494	30	23	16	12	534	529	1 063	38	34	9	4	2	2	49	40	89	Junio.
	Julio	1 159	9	»	513	504	28	17	16	12	557	533	1 090	41	33	2	10	1	»	44	43	87	Julio.
	Agosto	1 102	6	»	497	462	16	18	22	13	535	493	1 028	48	25	4	2	6	1	58	28	86	Agosto.
	Septiembre	1 122	4	»	525	453	11	12	24	18	560	483	1 043	41	32	8	3	2	1	51	36	87	Septiembre.
	Octubre	1 218	2	»	541	514	16	14	24	30	581	558	1 139	45	29	3	2	1	3	49	34	83	Octubre.
	Noviembre	1 086	7	»	505	440	6	6	21	21	532	467	999	49	45	1	2	1	3	51	50	101	Noviembre.
	Diciembre	1 230	10	»	529	542	15	8	22	24	566	574	1 140	57	37	7	7	2	»	66	44	110	Diciembre.
	TOTALES	14 262	61	1	6 388	5 995	209	159	252	255	6 849	6 409	13 258	567	412	58	47	29	16	654	475	1 129	

CAPITALES	MESES	ALUMBRAMIENTOS			NACIDOS VIVOS									NACIDOS MUERTOS, MUERTOS AL NACER Ó ANTES DE LAS PRIMERAS 24 HORAS DE VIDA									MESES
					Legítimos.		Ilegítimos.		Expósitos.		TOTAL			Legítimos.		Ilegítimos.		Expósitos.		TOTAL			
		Sencillos.	Dobles.	Triples ó más.	Varones.	Hembras.	Varones.	Hembras.	Varones.	Hembras.	Varones.	Hembras.	TOTAL GENERAL	Varones.	Hembras	Varones.	Hembras	Varones.	Hembras	Varones.	Hembras	TOTAL GENERAL	
BILBAO	Enero	265	3	»	125	98	4	5	11	9	140	112	252	9	9	»	1	»	»	9	10	19	Enero.
	Febrero	287	5	»	123	125	6	3	8	14	137	142	279	8	7	»	3	»	»	8	10	18	Febrero.
	Marzo	294	2	»	124	109	9	3	12	12	145	124	269	14	9	2	4	»	»	16	13	29	Marzo.
	Abril	316	3	»	144	108	4	5	15	19	163	132	295	10	12	4	1	»	»	14	13	27	Abril.
	Mayo	273	3	»	114	103	6	5	15	15	135	123	258	13	5	1	1	»	1	14	7	21	Mayo.
	Junio	237	2	»	106	90	4	5	11	11	121	106	227	9	4	1	»	»	»	10	4	14	Junio.
	Julio	232	1	»	89	93	4	8	6	14	99	115	214	9	7	»	4	»	»	9	11	20	Julio.
	Agosto	286	1	»	116	124	6	4	8	11	130	139	269	12	5	2	»	»	»	14	5	19	Agosto.
	Septiembre	271	3	»	124	109	8	7	7	13	139	129	268	4	4	1	»	»	»	5	4	9	Septiembre.
	Octubre	271	4	»	107	112	7	8	10	11	124	131	255	7	8	4	4	»	1	11	13	24	Octubre.
	Noviembre	285	»	»	117	113	3	8	11	10	131	131	262	10	7	2	1	2	1	14	9	23	Noviembre.
	Diciembre	283	5	»	116	122	3	4	9	9	128	135	263	14	11	1	2	2	»	17	13	30	Diciembre.
	TOTALES	3 300	32	»	1 405	1 306	64	65	123	148	1 592	1 519	3 111	119	88	18	21	4	3	141	112	253	
BURGOS	Enero	81	1	»	39	31	2	2	2	2	43	35	78	4	1	»	»	»	»	4	1	5	Enero.
	Febrero	85	1	»	40	32	»	1	3	4	43	37	80	2	4	»	1	»	»	2	5	7	Febrero.
	Marzo	86	1	»	37	39	4	1	2	1	43	41	84	2	1	»	1	»	»	2	2	4	Marzo.
	Abril	88	1	»	41	35	2	2	3	2	46	39	85	4	1	»	»	»	»	4	1	5	Abril.
	Mayo	88	»	»	40	35	2	2	2	3	44	40	84	2	2	»	»	»	»	2	2	4	Mayo.
	Junio	70	1	»	32	34	»	2	1	»	33	36	69	»	3	»	»	»	»	»	3	3	Junio.
	Julio	81	»	»	33	32	4	2	1	3	38	37	75	2	3	»	1	»	»	2	4	6	Julio.
	Agosto	64	»	»	28	27	2	»	3	2	33	29	62	1	1	»	»	»	»	1	1	2	Agosto.
	Septiembre	75	»	»	38	35	»	»	»	»	38	35	73	1	»	1	»	»	»	2	»	2	Septiembre.
	Octubre	90	»	»	48	27	4	4	»	3	52	34	86	2	2	»	»	»	»	2	2	4	Octubre.
	Noviembre	88	1	»	39	25	4	8	4	5	47	38	85	3	1	»	1	»	»	3	2	5	Noviembre.
	Diciembre	64	»	»	26	25	2	1	5	3	33	29	62	1	1	»	»	»	»	1	1	2	Diciembre.
	TOTALES	960	6	»	441	377	26	25	26	28	493	430	923	24	20	1	4	»	»	25	24	49	
CÁCERES	Enero	32	1	»	15	17	»	»	1	»	16	17	33	»	»	»	»	1	»	1	»	1	Enero.
	Febrero	52	»	»	23	25	»	»	»	»	23	25	48	2	2	»	»	»	»	2	2	4	Febrero.
	Marzo	46	»	»	17	25	1	»	1	»	19	25	44	2	»	»	»	»	»	2	»	2	Marzo.
	Abril	25	»	»	15	8	»	1	»	»	15	9	24	»	1	»	»	»	»	»	1	1	Abril.
	Mayo	34	1	»	11	15	»	1	1	2	12	18	30	3	3	»	»	»	»	3	3	6	Mayo.
	Junio	39	»	»	14	21	»	1	1	»	15	22	37	2	»	»	»	»	»	2	»	2	Junio.
	Julio	36	»	»	17	12	»	2	2	»	19	14	33	»	2	»	1	»	»	»	3	3	Julio.
	Agosto	33	»	»	18	12	»	»	»	1	18	13	31	1	1	»	»	»	»	1	1	2	Agosto.
	Septiembre	39	»	»	15	17	3	»	2	1	20	18	38	1	»	»	»	»	»	1	»	1	Septiembre.
	Octubre	37	»	»	18	14	1	»	1	»	20	14	34	2	1	»	»	»	»	2	1	3	Octubre.
	Noviembre	41	»	»	16	17	1	2	»	»	17	19	36	»	3	2	»	»	»	2	3	5	Noviembre.
	Diciembre	45	»	»	28	15	»	»	»	»	28	15	43	1	1	»	»	»	»	1	1	2	Diciembre.
	TOTALES	459	2	»	207	198	6	7	9	4	222	209	431	14	14	2	1	1	»	17	15	32	

MOVIMIENTO DE LA POBLACIÓN DE ESPAÑA EN 1901.

NACIMIENTOS

CAPITALES	MESES	ALUMBRAMIENTOS			NACIDOS VIVOS									NACIDOS MUERTOS, MUERTOS AL NACER Ó ANTES DE LAS PRIMERAS 24 HORAS DE VIDA									MESES
					Legítimos.		Ilegítimos.		Expósitos.		TOTAL			Legítimos.		Ilegítimos.		Expósitos.		TOTAL			
		Sencillos.	Dobles.	Triples ó más.	Varones.	Hembras.	Varones.	Hembras.	Varones.	Hembras.	Varones.	Hembras.	TOTAL GENERAL	Varones.	Hembras	Varones.	Hembras	Varones.	Hembras	Varones.	Hembras.	TOTAL GENERAL	
CÁDIZ	Enero	172	2	»	54	68	22	10	3	2	79	80	159	8	2	4	2	»	1	12	5	17	Enero.
	Febrero	163	1	»	77	49	13	18	»	1	90	68	158	6	1	»	»	»	»	6	1	7	Febrero.
	Marzo	198	1	»	76	74	15	22	2	2	93	98	191	6	3	»	»	»	»	6	3	9	Marzo.
	Abril	162	1	»	54	61	19	18	»	1	73	80	153	6	2	1	2	»	»	7	4	11	Abril.
	Mayo	142	2	»	55	51	18	7	»	1	73	59	132	8	2	»	1	1	2	9	5	14	Mayo.
	Junio	142	»	»	58	51	12	5	3	3	73	59	132	6	2	»	2	»	»	6	4	10	Junio.
	Julio	148	1	»	51	61	13	16	»	1	64	78	142	4	4	»	»	»	»	4	4	8	Julio.
	Agosto	130	»	»	54	43	8	15	1	1	63	59	122	2	3	»	2	1	»	3	5	8	Agosto.
	Septiembre	166	»	»	70	48	17	9	3	1	90	58	148	8	10	»	»	»	»	8	10	18	Septiembre.
	Octubre	130	»	»	45	51	11	10	»	2	56	63	119	8	3	»	»	»	»	8	3	11	Octubre.
	Noviembre	134	»	»	57	50	12	6	1	1	70	57	127	5	2	»	»	»	»	5	2	7	Noviembre.
	Diciembre	174	1	»	81	43	15	21	4	1	100	65	165	2	7	1	1	»	»	3	8	11	Diciembre.
	TOTALES	1 861	9	»	732	650	175	157	17	17	924	824	1 748	69	41	6	10	2	3	77	54	131	
CASTELLÓN	Enero	78	»	»	43	25	1	»	1	3	45	30	75	»	3	»	»	»	»	»	3	3	Enero.
	Febrero	115	»	»	53	48	1	»	6	4	60	52	112	1	2	»	»	»	»	1	2	3	Febrero.
	Marzo	73	1	»	36	32	»	»	»	2	36	34	70	4	1	»	»	»	»	4	1	5	Marzo.
	Abril	89	1	»	41	38	»	»	3	1	44	39	83	6	2	»	»	»	»	6	2	8	Abril.
	Mayo	62	»	»	25	32	»	»	»	1	25	33	58	2	2	»	»	»	»	2	2	4	Mayo.
	Junio	72	1	»	34	31	»	»	4	2	38	33	71	2	1	»	»	»	»	2	1	3	Junio.
	Julio	71	»	»	33	32	»	»	3	1	36	33	69	2	»	»	»	»	»	2	»	2	Julio.
	Agosto	63	2	»	31	29	1	»	»	1	32	30	62	5	»	»	»	»	»	5	»	5	Agosto.
	Septiembre	53	1	»	31	22	»	»	»	»	31	22	53	1	1	»	»	»	»	1	1	2	Septiembre.
	Octubre	57	»	»	20	27	1	»	3	3	24	30	54	2	1	»	»	»	»	2	1	3	Octubre.
	Noviembre	79	1	»	37	40	»	»	1	»	38	40	78	1	2	»	»	»	»	1	2	3	Noviembre.
	Diciembre	71	1	»	32	31	»	»	1	»	33	31	64	7	1	»	»	1	»	8	1	9	Diciembre.
	TOTALES	883	8	»	416	387	4	»	22	20	442	407	849	33	16	»	»	1	»	34	16	50	
CIUDAD REAL	Enero	53	»	»	27	20	»	»	2	2	29	22	51	1	1	»	»	»	»	1	1	2	Enero.
	Febrero	61	»	»	27	22	1	1	2	4	30	27	57	2	2	»	»	»	»	2	2	4	Febrero.
	Marzo	61	»	»	26	23	1	1	3	2	30	26	56	3	2	»	»	»	»	3	2	5	Marzo.
	Abril	35	»	»	14	14	1	»	3	3	18	17	35	»	»	»	»	»	»	»	»	»	Abril.
	Mayo	49	2	»	25	20	2	2	1	3	28	25	53	»	»	»	»	»	»	»	»	»	Mayo.
	Junio	40	»	»	15	17	2	2	1	1	18	20	38	1	1	»	»	»	»	1	1	2	Junio.
	Julio	52	»	»	26	20	2	»	2	1	30	21	51	1	»	»	»	»	»	1	»	1	Julio.
	Agosto	44	»	»	22	17	»	»	2	2	24	19	43	1	»	»	»	»	»	1	»	1	Agosto.
	Septiembre	27	»	»	11	11	1	»	4	»	16	11	27	»	»	»	»	»	»	»	»	»	Septiembre.
	Octubre	43	»	»	25	16	2	»	»	»	27	16	43	»	»	»	»	»	»	»	»	»	Octubre.
	Noviembre	34	1	»	16	14	»	1	»	»	16	15	31	5	»	»	»	»	»	5	»	5	Noviembre.
	Diciembre	34	»	»	16	14	1	»	1	»	18	14	32	1	1	»	»	»	»	1	1	2	Diciembre.
	TOTALES	533	3	»	250	208	13	7	21	18	284	233	517	15	7	»	»	»	»	15	7	22	

Movimiento de la población de España en 1901.

NACIMIENTOS

CAPITALES	MESES	ALUMBRAMIENTOS			NACIDOS VIVOS						NACIDOS MUERTOS, MUERTOS AL NACER Ó ANTES DE LAS PRIMERAS 24 HORAS DE VIDA									MESES
					Legítimos.		Ilegítimos.		Expósitos.		TOTAL			Legítimos.		Ilegítimos.		Expósitos.		TOTAL			
		Sencillos.	Dobles.	Triples ó más.	Varones.	Hembras.	Varones.	Hembras.	Varones.	Hembras.	Varones.	Hembras.	Total general	Varones	Hembras	Varones.	Hembras	Varones.	Hembras	Varones.	Hembras.	Total general	
CÓRDOBA	Enero	193	2	»	83	76	7	11	4		94	93	187	7	2	»	1	»	»	7	3	10	Enero.
	Febrero	193	»	»	83	79	8	8	2		93	88	181	8	3	»	1	»	»	8	4	12	Febrero.
	Marzo	168	»	»	67	65	9	9	3		79	81	160	1	3	»	»	1	3	2	6	8	Marzo.
	Abril	136	1	»	59	57	4	6	4		67	64	131	2	5	»	»	»	»	2	5	7	Abril.
	Mayo	137	»	»	45	61	11	4	5		61	70	131	2	2	1	»	1	»	4	2	6	Mayo.
	Junio	137	1	»	51	59	5	11	7		63	71	134	»	2	»	1	1	1	1	4	5	Junio.
	Julio	128	1	»	50	57	3	10	3		56	68	124	2	3	1	»	»	»	3	3	6	Julio.
	Agosto	97	2	»	41	40	4	6	2		47	48	95	3	2	»	»	»	1	3	3	6	Agosto.
	Septiembre	97	»	»	40	42	4	1	6		50	45	95	1	1	»	»	»	»	1	1	2	Septiembre.
	Octubre	145	1	»	60	65	4	6	2		66	76	142	1	2	1	1	»	»	2	3	5	Octubre.
	Noviembre	131	1	»	52	58	6	4	3		61	63	124	3	3	1	»	2	»	6	3	9	Noviembre.
	Diciembre	171	1	»	68	79	9	8	2		79	90	169	3	1	»	»	»	»	3	1	4	Diciembre.
	Totales	1 733	10	»	699	738	74	84	43		816	857	1 673	33	29	4	4	5	5	42	38	80	
CORUÑA	Enero	183	1	»	81	53	12	16	3		96	74	170	6	3	3	3	»	»	9	6	15	Enero.
	Febrero	151	1	»	67	55	2	7	7		76	69	145	1	3	3	1	»	»	4	4	8	Febrero.
	Marzo	165	1	»	56	68	12	10	3		71	85	156	4	4	1	2	»	»	5	6	11	Marzo.
	Abril	153	»	»	42	65	16	14	1		59	81	140	6	4	1	2	»	»	7	6	13	Abril.
	Mayo	156	2	»	64	57	14	8	1		79	68	147	9	1	2	»	1	»	12	1	13	Mayo.
	Junio	133	1	»	62	45	9	10	1		72	56	128	5	1	1	»	»	»	6	1	7	Junio.
	Julio	141	»	»	60	54	12	6	»		72	60	132	5	1	»	3	»	»	5	4	9	Julio.
	Agosto	139	»	»	54	46	12	13	3		69	60	129	5	3	»	2	»	»	5	5	10	Agosto.
	Septiembre	113	»	»	46	39	6	8	1		53	47	100	7	4	1	1	»	»	8	5	13	Septiembre.
	Octubre	142	»	»	59	51	14	5	2		75	60	135	4	2	»	1	»	»	4	3	7	Octubre.
	Noviembre	164	»	»	54	70	11	17	2		67	88	155	4	4	»	»	1	»	5	4	9	Noviembre.
	Diciembre	138	2	»	55	44	18	13	2		75	58	133	4	2	1	2	»	»	5	4	9	Diciembre.
	Totales	1 778	8	»	700	647	138	127	26		864	806	1 670	60	32	13	17	2	»	75	49	124	
CUENCA	Enero	21	»	»	15	4	»	»	1		16	4	20	1	»	»	»	»	»	1	»	1	Enero.
	Febrero	29	»	»	14	10	3	»	»		17	10	27	1	1	»	»	»	»	1	1	2	Febrero.
	Marzo	32	»	»	14	16	1	»	»		15	17	32	»	»	»	»	»	»	»	»	»	Marzo.
	Abril	36	»	»	14	18	2	»	»		16	19	35	1	»	»	»	»	»	1	»	1	Abril.
	Mayo	40	»	»	15	22	»	»	1		16	23	39	»	»	»	1	»	»	»	1	1	Mayo.
	Junio	28	»	»	20	5	1	»	»		21	6	27	»	1	»	»	»	»	»	1	1	Junio.
	Jnlio	36	»	»	16	14	»	»	»		16	14	30	4	2	»	»	»	»	4	2	6	Julio.
	Agosto	28	»	»	14	10	2	»	»		16	11	27	1	»	»	»	»	»	1	»	1	Agosto.
	Septiembre	28	»	»	14	10	»	1	1		15	12	27	»	1	»	»	»	»	»	1	1	Septiembre.
	Octubre	25	»	»	9	13	1	»	1		11	14	25	»	»	»	»	»	»	»	»	»	Octubre.
	Noviembre	22	»	»	8	12	1	»	»		9	12	21	1	»	»	»	»	»	1	»	1	Noviembre.
	Diciembre	52	»	»	23	23	»	1	2		25	25	50	»	1	»	1	»	»	»	2	2	Diciembre.
	Totales	377	»	»	176	157	11	2	6		193	167	360	9	6	»	2	»	»	9	8	17	

CAPITALES	MESES	ALUMBRAMIENTOS			NACIDOS VIVOS						TOTAL			NACIDOS MUERTOS, MUERTOS AL NACER Ó ANTES DE LAS PRIMERAS 24 HORAS DE VIDA									MESES
					Legítimos.		Ilegítimos.		Expósitos.					Legítimos.		Ilegítimos.		Expósitos.		TOTAL			
		Sencillos.	Dobles.	Triples ó más.	Varones.	Hembras.	Varones.	Hembras.	Varones.	Hembras.	Varones.	Hembras.	TOTAL GENERAL	Varones.	Hembras	Varones.	Hembras	Varones.	Hembras	Varones.	Hembras.	TOTAL GENERAL	
GERONA	Enero	37	»	»	16	15	6	»	»	»	22	15	37	»	»	»	»	»	»	»	»	»	Enero.
	Febrero	47	»	»	16	18	4	2	2	4	22	24	46	»	»	»	1	»	»	»	1	1	Febrero.
	Marzo	50	»	»	18	25	1	1	2	2	21	28	49	1	»	»	»	»	»	1	»	1	Marzo.
	Abril	39	2	»	14	15	5	4	1	2	20	21	41	2	»	»	»	»	»	2	»	2	Abril.
	Mayo	30	»	»	17	6	3	1	»	1	20	8	28	2	»	»	»	»	»	2	»	2	Mayo.
	Junio	36	»	»	15	11	3	3	1	3	19	17	36	»	»	»	»	»	»	»	»	»	Junio.
	Julio	46	»	»	18	19	6	1	»	2	24	22	46	»	»	»	»	»	»	»	»	»	Julio.
	Agosto	33	»	»	16	12	1	1	»	»	17	13	30	2	»	»	»	1	»	3	»	3	Agosto.
	Septiembre	31	»	»	18	11	»	»	1	1	19	12	31	»	»	»	»	»	»	»	»	»	Septiembre.
	Octubre	32	»	»	16	8	»	»	4	»	20	8	28	»	1	1	2	»	»	1	3	4	Octubre.
	Noviembre	27	»	»	13	14	»	»	»	»	13	14	27	»	»	»	»	»	»	»	»	»	Noviembre.
	Diciembre	32	»	»	25	6	»	»	1	»	26	6	32	»	»	»	»	»	»	»	»	»	Diciembre.
	TOTALES	440	2	»	202	160	29	13	12	15	243	188	431	7	1	1	3	1	»	9	4	13	
GRANADA	Enero	246	1	»	106	105	9	12	»	4	115	121	236	8	4	»	»	»	»	8	4	12	Enero.
	Febrero	199	»	1	82	82	12	9	4	»	98	91	189	7	6	»	»	»	»	7	6	13	Febrero.
	Marzo	226	»	»	99	94	9	9	1	4	109	107	216	6	3	»	»	»	1	6	4	10	Marzo.
	Abril	243	1	»	110	90	9	9	9	9	128	108	236	6	3	»	»	»	»	6	3	9	Abril.
	Mayo	194	»	»	81	62	18	16	»	»	99	78	177	13	4	»	»	»	»	13	4	17	Mayo.
	Junio	190	1	»	88	73	13	6	3	2	104	81	185	4	3	»	»	»	»	4	3	7	Junio.
	Julio	218	»	»	90	80	13	16	3	2	106	98	204	7	4	1	»	1	1	9	5	14	Julio.
	Agosto	172	1	»	79	71	9	11	1	»	89	82	171	2	1	»	»	»	»	2	1	3	Agosto.
	Septiembre	178	»	»	83	66	9	5	»	4	92	75	167	5	5	»	»	1	»	6	5	11	Septiembre.
	Octubre	195	1	»	84	76	9	7	4	4	97	87	184	5	6	1	»	»	1	6	7	13	Octubre.
	Noviembre	194	»	»	72	79	17	8	2	3	91	90	181	9	2	»	1	1	»	10	3	13	Noviembre.
	Diciembre	200	»	»	79	82	9	6	2	2	90	90	180	8	7	2	3	»	»	10	10	20	Diciembre.
	TOTALES	2 455	5	1	1 053	960	136	114	29	34	1 218	1 108	2 326	80	48	4	4	3	3	87	55	142	
GUADALAJARA	Enero	29	»	»	13	14	»	»	1	»	14	14	28	1	»	»	»	»	»	1	»	1	Enero.
	Febrero	48	»	»	22	24	»	»	2	»	24	24	48	»	»	»	»	»	»	»	»	»	Febrero.
	Marzo	28	»	»	9	15	»	1	1	»	10	16	26	»	2	»	»	»	»	»	2	2	Marzo.
	Abril	32	»	»	14	14	1	»	1	1	16	15	31	1	»	»	»	»	»	1	»	1	Abril.
	Mayo	38	»	»	16	17	»	»	1	1	17	18	35	1	2	»	»	»	»	1	2	3	Mayo.
	Junio	28	»	»	12	10	»	»	2	3	14	13	27	»	1	»	»	»	»	»	1	1	Junio.
	Julio	22	»	»	7	13	»	»	»	»	7	13	20	2	»	»	»	»	»	2	»	2	Julio.
	Agosto	27	»	»	12	9	1	»	1	1	14	10	24	1	2	»	»	»	»	1	2	3	Agosto.
	Septiembre	25	»	»	10	13	»	»	»	1	10	13	23	»	2	»	»	»	»	»	2	2	Septiembre.
	Octubre	20	»	»	4	13	»	»	1	1	5	14	19	1	»	»	»	»	»	1	»	1	Octubre.
	Noviembre	16	»	»	4	7	1	»	2	»	7	7	14	1	»	»	»	1	»	2	»	2	Noviembre.
	Diciembre	21	»	»	11	9	»	»	»	»	11	9	20	1	»	»	»	»	»	1	»	1	Diciembre.
	TOTALES	334	»	»	134	158	3	1	12	7	149	166	315	9	9	»	»	1	»	10	9	19	

CAPITALES	MESES	ALUMBRAMIENTOS			NACIDOS VIVOS						TOTAL			NACIDOS MUERTOS, MUERTOS AL NACER Ó ANTES DE LAS PRIMERAS 24 HORAS DE VIDA									MESES
					Legítimos.		Ilegítimos.		Expósitos.					Legítimos.		Ilegítimos.		Expósitos.		TOTAL			
		Sencillos.	Dobles.	Triples ó más.	Varones.	Hembras.	Varones.	Hembras.	Varones.	Hembras.	Varones.	Hembras.	TOTAL GENERAL	Varones.	Hembras	Varones.	Hembras	Varones.	Hembras	Varones.	Hembras.	TOTAL GENERAL	
HUELVA	Enero	84	1	»	39	30	7	4	»	»	46	34	80	2	4	»	»	»	»	2	4	6	Enero.
	Febrero	81	»	»	37	34	3	5	»	»	40	39	79	1	1	»	»	»	»	1	1	2	Febrero.
	Marzo	111	1	»	45	48	8	5	»	»	53	53	106	6	1	»	»	»	»	6	1	7	Marzo.
	Abril	84	»	»	37	46	»	»	»	»	37	46	83	1	»	»	»	»	»	1	»	1	Abril.
	Mayo	85	»	»	33	34	6	3	»	4	39	41	80	4	1	»	»	»	»	4	1	5	Mayo.
	Junio	54	»	»	21	24	»	3	»	»	21	27	48	1	3	2	»	»	»	3	3	6	Junio.
	Julio	72	3	»	41	31	1	1	»	1	42	33	75	3	»	»	»	»	»	3	»	3	Julio.
	Agosto	58	2	»	31	20	3	4	1	»	35	24	59	3	»	»	»	»	»	3	»	3	Agosto.
	Septiembre	58	»	»	29	20	1	4	»	»	30	24	54	»	»	1	2	1	»	2	2	4	Septiembre.
	Octubre	67	»	»	29	24	5	2	1	»	35	26	61	3	2	1	»	»	»	4	2	6	Octubre.
	Noviembre	63	1	»	31	27	2	4	»	»	33	31	64	»	1	»	»	»	»	»	1	1	Noviembre.
	Diciembre	77	1	»	36	29	3	4	»	»	39	33	72	6	1	»	»	»	»	6	1	7	Diciembre.
	TOTALES	894	9	»	409	367	39	39	2	5	450	411	861	30	14	4	2	1	»	35	16	51	
HUESCA	Enero	24	2	»	11	15	»	1	1	»	12	16	28	»	»	»	»	»	»	»	»	»	Enero.
	Febrero	34	»	»	11	16	1	1	2	3	14	20	34	»	»	»	»	»	»	»	»	»	Febrero.
	Marzo	41	»	»	17	14	3	7	»	»	20	21	41	»	»	»	»	»	»	»	»	»	Marzo.
	Abril	29	1	»	15	13	2	1	»	»	17	14	31	»	»	»	»	»	»	»	»	»	Abril.
	Mayo	23	»	»	12	7	»	»	»	3	12	10	22	1	»	»	»	»	»	1	»	1	Mayo.
	Junio	24	»	»	12	10	1	»	»	»	13	10	23	1	»	»	»	»	»	1	»	1	Junio.
	Julio	21	»	»	11	8	1	1	»	»	12	9	21	»	»	»	»	»	»	»	»	»	Julio.
	Agosto	32	»	»	10	20	»	1	1	»	11	21	32	»	»	»	»	»	»	»	»	»	Agosto.
	Septiembre	26	1	»	10	9	»	»	4	3	14	12	26	»	»	»	2	»	»	»	2	2	Septiembre.
	Octubre	32	1	»	16	13	»	»	1	4	17	17	34	»	»	»	»	»	»	»	»	»	Octubre.
	Noviembre	37	1	»	19	16	»	»	1	1	20	17	37	1	1	»	»	»	»	1	1	2	Noviembre.
	Diciembre	36	»	»	18	13	»	»	3	1	21	14	35	»	1	»	»	»	»	»	1	1	Diciembre.
	TOTALES	359	6	»	162	154	8	12	13	15	183	181	364	3	2	»	2	»	»	3	4	7	
JAÉN	Enero	97	1	»	39	46	3	4	1	2	43	52	95	3	1	»	»	»	»	3	1	4	Enero.
	Febrero	126	»	»	52	60	5	3	1	1	58	66	124	1	1	»	»	»	»	1	1	2	Febrero.
	Marzo	110	1	»	55	48	2	»	1	1	58	48	106	1	5	»	»	»	»	1	5	6	Marzo.
	Abril	92	»	»	37	46	1	2	2	1	40	50	90	1	1	»	»	»	»	1	1	2	Abril.
	Mayo	89	»	»	44	35	3	2	2	1	49	38	87	2	»	»	»	»	»	2	»	2	Mayo.
	Junio	69	»	»	30	26	2	»	3	3	35	29	64	4	1	»	»	»	»	4	1	5	Junio.
	Julio	96	»	»	46	38	5	2	1	1	52	41	93	1	1	1	»	»	»	2	1	3	Julio.
	Agosto	89	»	»	47	33	1	2	1	1	49	35	84	»	2	2	1	»	»	2	3	5	Agosto.
	Septiembre	82	»	»	37	36	2	2	»	1	39	38	77	3	1	1	»	»	»	4	1	5	Septiembre.
	Octubre	77	»	»	33	33	1	3	1	1	35	36	71	2	3	1	»	»	»	3	3	6	Octubre.
	Noviembre	83	»	»	40	33	2	2	»	1	42	36	78	3	2	»	»	»	»	3	2	5	Noviembre.
	Diciembre	83	»	»	43	26	4	4	4	1	51	31	82	1	»	»	»	»	»	1	»	1	Diciembre.
	TOTALES	1 093	2	»	503	460	31	26	17	15	551	500	1 051	22	18	5	1	»	»	27	19	46	

CAPITALES	MESES	ALUMBRAMIENTOS			NACIDOS VIVOS						NACIDOS MUERTOS, MUERTOS AL NACER Ó ANTES DE LAS PRIMERAS 24 HORAS DE VIDA									MESES
					Legítimos.		Ilegítimos.		Expósitos.		TOTAL			Legítimos.		Ilegítimos.		Expósitos.		TOTAL			
		Sencillos.	Dobles.	Triples ó más.	Varones.	Hembras.	Varones.	Hembras.	Varones.	Hembras.	Varones.	Hembras.	TOTAL GENERAL	Varones.	Hembras	Varones.	Hembras	Varones.	Hembras	Varones.	Hembras.	TOTAL GENERAL	
LEÓN	Enero	64	»	»	27	22	2	1	4	1	33	24	57	3	3	»	1	»	»	3	4	7	Enero.
	Febrero	61	»	»	23	23	»	»	5	8	28	31	59	1	1	»	»	»	»	1	1	2	Febrero.
	Marzo	66	»	»	26	24	»	»	4	10	30	34	64	1	1	»	»	»	»	1	1	2	Marzo.
	Abril	47	1	»	14	18	1	»	4	9	19	27	46	1	2	»	»	»	»	1	2	3	Abril.
	Mayo	66	»	»	28	17	»	1	4	9	32	27	59	3	2	1	1	»	»	4	3	7	Mayo.
	Junio	55	»	»	18	18	1	2	5	8	24	28	52	1	1	»	1	»	»	1	2	3	Junio.
	Julio	50	»	»	18	12	»	1	8	4	26	17	43	3	3	»	1	»	»	3	4	7	Julio.
	Agosto	56	»	»	28	15	»	»	5	6	33	21	54	1	»	»	1	»	»	1	1	2	Agosto.
	Septiembre	61	»	»	26	20	1	»	5	8	32	28	60	1	»	»	»	»	»	1	»	1	Septiembre.
	Octubre	61	»	»	21	21	3	1	6	7	30	29	59	»	1	1	»	»	»	1	1	2	Octubre.
	Noviembre	49	»	»	21	14	1	»	6	6	28	20	48	»	»	»	1	»	»	»	1	1	Noviembre.
	Diciembre	56	»	»	20	19	»	»	9	7	29	26	55	1	»	»	»	»	»	1	»	1	Diciembre.
	TOTALES	692	1	»	270	223	9	6	65	83	344	312	656	16	14	2	6	»	»	18	20	38	
LÉRIDA	Enero	35	»	»	20	9	1	»	3	1	24	10	34	1	»	»	»	»	»	1	»	1	Enero.
	Febrero	27	»	»	13	9	»	»	3	»	16	9	25	1	1	»	»	»	»	1	1	2	Febrero.
	Marzo	26	»	»	12	7	»	»	3	4	15	11	26	»	»	»	»	»	»	»	»	»	Marzo.
	Abril	33	»	»	14	11	1	»	»	5	15	16	31	1	1	»	»	»	»	1	1	2	Abril.
	Mayo	22	»	»	5	12	»	»	1	4	6	16	22	»	»	»	»	»	»	»	»	»	Mayo.
	Junio	24	»	»	9	11	»	»	»	2	9	13	22	1	1	»	»	»	»	1	1	2	Junio.
	Julio	37	»	»	16	14	»	»	2	2	18	16	34	2	1	»	»	»	»	2	1	3	Julio.
	Agosto	32	»	»	16	9	»	1	3	»	19	10	29	2	1	»	»	»	»	2	1	3	Agosto.
	Septiembre	37	»	»	19	13	»	»	»	2	19	15	34	2	1	»	»	»	»	2	1	3	Septiembre.
	Octubre	37	»	»	18	11	»	»	2	3	20	14	34	2	1	»	»	»	»	2	1	3	Octubre.
	Noviembre	18	»	»	9	8	»	»	1	»	10	8	18	»	»	»	»	»	»	»	»	»	Noviembre.
	Diciembre	21	1	»	10	9	»	»	1	3	11	12	23	»	»	»	»	»	»	»	»	»	Diciembre.
	TOTALES	349	1	»	161	123	2	1	19	26	182	150	332	12	7	»	»	»	»	12	7	19	
LOGROÑO	Enero	68	»	»	30	27	1	2	1	5	32	34	66	1	1	»	»	»	»	1	1	2	Enero.
	Febrero	74	2	»	36	41	»	»	»	»	36	41	77	»	1	»	»	»	»	»	1	1	Febrero.
	Marzo	71	»	»	39	25	»	6	»	»	39	31	70	1	»	»	»	»	»	1	»	1	Marzo.
	Abril	63	1	»	28	31	2	1	»	»	30	32	62	2	1	»	»	»	»	2	1	3	Abril.
	Mayo	58	1	»	26	25	2	2	2	3	30	30	60	»	»	»	»	»	»	»	»	»	Mayo.
	Junio	47	»	»	19	23	»	1	3	»	22	24	46	1	»	»	»	»	»	1	»	1	Junio.
	Julio	47	»	»	22	22	»	»	»	1	22	23	45	2	»	»	»	»	»	2	»	2	Julio.
	Agosto	59	»	»	33	19	2	»	1	1	36	20	56	2	1	»	»	»	»	2	1	3	Agosto.
	Septiembre	50	»	»	25	19	1	1	»	»	26	20	46	2	»	2	»	»	»	4	»	4	Septiembre.
	Octubre	57	»	»	27	28	»	2	»	»	27	30	57	»	»	»	»	»	»	»	»	»	Octubre.
	Noviembre	68	2	»	47	21	1	1	1	»	49	22	71	1	»	»	»	»	»	1	»	1	Noviembre.
	Diciembre	49	1	»	29	16	2	2	»	»	31	18	49	»	1	»	1	»	»	»	2	2	Diciembre.
	TOTALES	711	7	»	361	297	11	18	8	10	380	325	705	12	5	2	1	»	»	14	6	20	

MOVIMIENTO DE LA POBLACIÓN DE ESPAÑA EN 1901.

NACIMIENTOS

CAPITALES	MESES	ALUMBRAMIENTOS			NACIDOS VIVOS						TOTAL			NACIDOS MUERTOS, MUERTOS AL NACER Ó ANTES DE LAS PRIMERAS 24 HORAS DE VIDA									MESES
					Legítimos.		Ilegítimos.		Expósitos.					Legítimos.		Ilegítimos.		Expósitos.		TOTAL			
		Sencillos.	Dobles.	Triples ó más.	Varones.	Hembras.	Varones.	Hembras.	Varones.	Hembras.	Varones.	Hembras.	TOTAL GENERAL	Varones.	Hembras	Varones.	Hembras	Varones.	Hembras	Varones.	Hembras.	TOTAL GENERAL	
LUGO	Enero	87	»	»	39	40	4	3	1	»	44	43	87	»	»	»	»	»	»	»	»	»	Enero.
	Febrero	82	»	»	40	37	3	»	1	1	44	38	82	»	»	»	»	»	»	»	»	»	Febrero.
	Marzo	100	»	»	46	43	3	1	1	2	50	46	96	4	»	»	»	»	»	4	»	4	Marzo.
	Abril	88	»	»	49	32	1	2	»	1	50	35	85	3	»	»	»	»	»	3	»	3	Abril.
	Mayo	96	»	»	48	40	2	»	»	»	50	40	90	3	3	»	»	»	»	3	3	6	Mayo.
	Junio	60	»	»	33	19	2	»	»	2	35	21	56	3	1	»	»	»	»	3	1	4	Junio.
	Julio	83	»	»	37	36	3	3	2	»	42	39	81	1	1	»	»	»	»	1	1	2	Julio.
	Agosto	87	»	»	37	38	2	2	3	2	42	42	84	1	2	»	»	»	»	1	2	3	Agosto.
	Septiembre	96	»	»	43	42	4	3	3	»	50	45	95	1	»	»	»	»	»	1	»	1	Septiembre.
	Octubre	83	»	»	32	35	7	4	1	1	40	40	80	2	1	»	»	»	»	2	1	3	Octubre.
	Noviembre	89	»	»	41	37	5	2	2	»	48	39	87	1	1	»	»	»	»	1	1	2	Noviembre.
	Diciembre	85	»	»	43	34	2	1	2	1	47	36	83	»	2	»	»	»	»	»	2	2	Diciembre.
	TOTALES	1 036	»	»	488	433	38	21	16	10	542	464	1 006	19	11	»	»	»	»	19	11	30	
MADRID	Enero	1 603	9	»	583	578	165	128	28	11	776	717	1493	44	32	31	19	1	1	76	52	128	Enero.
	Febrero	1 464	1	»	553	527	130	102	28	20	711	649	1360	47	25	14	18	1	1	62	44	106	Febrero.
	Marzo	1 519	4	»	587	549	141	112	21	21	749	682	1431	36	32	10	10	5	3	51	45	96	Marzo.
	Abril	1 405	2	»	541	487	129	123	19	20	689	630	1319	38	19	18	12	1	2	57	33	90	Abril.
	Mayo	1 236	3	»	480	441	97	102	19	20	596	563	1159	34	28	12	8	»	1	46	37	83	Mayo.
	Junio	1 252	4	»	500	439	101	93	17	17	618	549	1167	33	35	15	9	1	»	49	44	93	Junio.
	Julio	1 327	1	»	472	492	137	119	8	13	617	624	1241	25	24	24	15	»	»	49	39	88	Julio.
	Agosto	1 345	4	»	505	476	128	116	11	21	644	613	1257	38	24	17	13	3	1	58	38	96	Agosto.
	Septiembre	1 423	3	»	520	523	125	127	23	26	668	676	1344	41	19	17	7	»	1	58	27	85	Septiembre.
	Octubre	1 478	3	»	518	561	133	135	17	16	668	712	1380	38	37	17	10	2	»	57	47	104	Octubre.
	Noviembre	1 518	8	»	560	540	137	126	14	23	711	689	1400	55	40	20	17	2	»	77	57	134	Noviembre.
	Diciembre	1 558	2	»	588	534	128	151	17	16	733	701	1434	49	35	20	11	13	»	82	46	128	Diciembre.
	TOTALES	17 128	44	»	6 407	6 147	1 551	1 434	222	224	8 180	7 805	15 985	478	350	215	149	29	10	722	509	1 231	
MÁLAGA	Enero	415	3	»	196	147	23	20	6	3	225	170	395	13	9	3	1	»	»	16	10	26	Enero.
	Febrero	367	3	»	173	144	20	13	3	3	196	160	356	4	7	1	1	2	2	7	10	17	Febrero.
	Marzo	390	1	»	185	141	23	20	4	1	212	161	373	7	7	2	3	»	»	9	10	19	Marzo.
	Abril	346	2	»	150	149	21	17	4	2	175	168	343	2	4	»	1	»	»	2	5	7	Abril.
	Mayo	287	»	»	122	122	16	11	1	1	139	134	273	5	6	1	2	»	»	6	8	14	Mayo.
	Junio	257	4	»	127	94	10	13	»	2	137	109	246	7	8	4	»	»	»	11	8	19	Junio.
	Julio	302	2	»	135	112	17	19	2	1	154	131	285	9	8	1	3	»	»	10	11	21	Julio.
	Agosto	290	5	»	140	92	26	18	2	1	168	111	279	8	9	2	2	»	»	10	11	21	Agosto.
	Septiembre	290	1	»	123	120	20	10	2	1	145	130	275	8	6	»	3	»	»	8	9	17	Septiembre.
	Octubre	303	2	»	143	101	17	15	1	4	161	120	281	16	5	4	1	»	»	20	6	26	Octubre.
	Noviembre	274	2	»	119	98	24	13	2	3	145	114	259	8	7	2	2	»	»	10	9	19	Noviembre.
	Diciembre	297	1	»	127	111	20	15	4	2	151	128	279	8	7	1	4	»	»	9	11	20	Diciembre.
	TOTALES	3 818	26	»	1 740	1 431	237	184	31	21	2 008	1 636	3 644	95	83	21	23	2	2	118	108	226	

Movimiento de la población de España en 1901.

NACIMIENTOS

CAPITALES	MESES	ALUMBRAMIENTOS			NACIDOS VIVOS						NACIDOS MUERTOS, MUERTOS AL NACER Ó ANTES DE LAS PRIMERAS 24 HORAS DE VIDA									MESES
					Legítimos.		Ilegítimos.		Expósitos.		TOTAL			Legítimos.		Ilegítimos.		Expósitos.		TOTAL			
		Sencillos.	Dobles.	Triples ó más.	Varones.	Hembras.	Varones.	Hembras.	Varones.	Hembras.	Varones.	Hembras.	Total general	Varones.	Hembras	Varones.	Hembras	Varones.	Hembras	Varones.	Hembras.	Total general	
MURCIA	Enero	146	1	»	63	73	4	1	3		70	78	148	»	»	»	»	»	»	»	»	»	Enero.
	Febrero	279	2	»	177	90	3	2	7		187	95	282	1	»	»	»	»	»	1	»	1	Febrero.
	Marzo	252	2	»	166	77	1	3	6		173	82	255	»	»	»	»	1	»	1	»	1	Marzo.
	Abril	260	2	»	163	93	2	»	3		168	94	262	2	»	»	»	»	»	2	»	2	Abril.
	Mayo	278	2	»	176	83	3	3	5		184	91	275	3	4	»	»	»	»	3	4	7	Mayo.
	Junio	207	2	»	136	66	2	»	4		142	69	211	»	»	»	»	»	»	»	»	»	Junio.
	Julio	222	5	»	131	94	2	1	1		134	96	230	»	2	»	»	»	»	»	2	2	Julio.
	Agosto	217	2	»	132	83	»	»	4		136	84	220	1	»	»	»	»	»	1	»	1	Agosto.
	Septiembre	212	»	»	128	78	2	2	»		130	81	211	1	»	»	»	»	»	1	»	1	Septiembre.
	Octubre	249	1	»	140	101	3	»	6		149	102	251	»	»	»	»	»	»	»	»	»	Octubre.
	Noviembre	257	»	»	164	84	2	2	5		171	86	257	»	»	»	»	»	»	»	»	»	Noviembre.
	Diciembre	248	4	»	142	103	2	1	5		149	107	256	»	»	»	»	»	»	»	»	»	Diciembre.
	Totales	2 827	23	»	1 718	1 025	26	15	49		1 793	1 065	2 858	8	6	»	»	1	»	9	6	15	
ORENSE	Enero	46	»	»	18	17	»	2	6		24	22	46	»	»	»	»	»	»	»	»	»	Enero.
	Febrero	38	1	»	19	13	1	»	5		25	15	40	»	»	»	»	»	»	»	»	»	Febrero.
	Marzo	61	»	»	17	20	2	2	11		30	31	61	»	»	»	»	»	»	»	»	»	Marzo.
	Abril	54	1	»	18	20	»	2	8		26	30	56	»	»	»	»	»	»	»	»	»	Abril.
	Mayo	46	»	»	19	15	»	1	5		24	22	46	»	»	»	»	»	»	»	»	»	Mayo.
	Junio	46	»	»	20	13	»	1	6		26	20	46	»	»	»	»	»	»	»	»	»	Junio.
	Julio	51	»	»	30	14	»	1	4		34	17	51	»	»	»	»	»	»	»	»	»	Julio.
	Agosto	51	1	»	17	18	3	2	8		28	25	53	»	»	»	»	»	»	»	»	»	Agosto.
	Septiembre	43	»	»	17	16	1	1	6		24	19	43	»	»	»	»	»	»	»	»	»	Septiembre.
	Octubre	48	»	»	22	9	2	3	8		32	15	47	»	1	»	»	»	»	»	1	1	Octubre.
	Noviembre	40	1	»	16	14	2	1	4		22	20	42	»	»	»	»	»	»	»	»	»	Noviembre.
	Diciembre	41	1	»	19	14	1	1	4		24	19	43	»	»	»	»	»	»	»	»	»	Diciembre.
	Totales	565	5	»	232	183	12	17	75		319	255	574	»	1	»	»	»	»	»	1	1	
OVIEDO	Enero	178	»	»	89	75	1	3	1		91	79	170	4	2	1	1	»	»	5	3	8	Enero.
	Febrero	157	»	»	73	72	1	»	»		74	72	146	7	»	3	1	»	»	10	1	11	Febrero.
	Marzo	229	»	»	115	84	7	8	»		122	93	215	4	7	1	2	»	»	5	9	14	Marzo.
	Abril	193	2	»	83	74	9	6	3		95	80	175	7	10	2	2	1	»	10	12	22	Abril.
	Mayo	183	»	»	83	66	5	9	3		91	77	168	8	6	1	»	»	»	9	6	15	Mayo.
	Junio	143	2	»	74	51	8	3	2		84	54	138	5	2	2	»	»	»	7	2	9	Junio.
	Julio	154	»	»	70	53	7	5	5		82	61	143	4	6	1	»	»	»	5	6	11	Julio.
	Agosto	152	»	»	57	76	6	7	»		63	83	146	4	2	»	»	»	»	4	2	6	Agosto.
	Septiembre	156	»	»	79	54	7	6	»		86	64	150	4	2	»	»	»	»	4	2	6	Septiembre.
	Octubre	143	»	»	58	66	3	3	1		62	70	132	8	3	»	»	»	»	8	3	11	Octubre.
	Noviembre	144	2	»	67	64	4	2	2		73	68	141	3	2	2	»	»	»	5	2	7	Noviembre.
	Diciembre	166	2	»	81	69	5	3	»		86	75	161	8	»	»	1	»	»	8	1	9	Diciembre.
	Totales	1 998	8	»	929	804	63	55	17		1 009	876	1 885	66	42	13	7	1	»	80	49	129	

CAPITALES	MESES	ALUMBRAMIENTOS			NACIDOS VIVOS									NACIDOS MUERTOS, MUERTOS AL NACER Ó ANTES DE LAS PRIMERAS 24 HORAS DE VIDA									MESES
					Legítimos.		Ilegítimos.		Expósitos.		TOTAL			Legítimos.		Ilegítimos.		Expósitos.		TOTAL			
		Sencillos.	Dobles.	Triples ó más.	Varones.	Hembras.	Varones.	Hembras.	Varones	Hembras	Varones.	Hembras.	TOTAL GENERAL	Varones.	Hembras	Varones.	Hembras	Varones.	Hembras.	Varones.	Hembras.	TOTAL GENERAL	
PALENCIA	Enero	55	»	»	27	24	»	»	»	»	27	24	51	1	2	»	1	»	»	1	3	4	Enero.
	Febrero	58	1	»	30	22	2	1	1	2	33	25	58	1	1	»	»	»	»	1	1	2	Febrero.
	Marzo	82	»	»	33	35	1	4	2	1	36	40	76	2	»	2	2	»	»	4	2	6	Marzo.
	Abril	55	»	»	22	22	3	1	1	»	26	23	49	4	»	2	»	»	»	6	»	6	Abril.
	Mayo	52	»	»	15	24	1	4	3	3	19	31	50	2	»	»	»	»	»	2	»	2	Mayo.
	Junio	43	1	»	18	15	2	2	»	5	20	22	42	1	1	»	»	1	»	2	1	3	Junio.
	Julio	37	»	»	20	12	1	2	»	1	21	15	36	»	1	»	»	»	»	»	1	1	Julio.
	Agosto	43	»	»	21	10	5	1	2	1	28	12	40	2	»	»	1	»	»	2	1	3	Agosto.
	Septiembre	33	»	»	9	18	1	»	2	1	12	19	31	1	1	»	»	»	»	1	1	2	Septiembre.
	Octubre	45	»	»	22	13	3	3	1	2	26	18	44	»	»	1	»	»	»	1	»	1	Octubre.
	Noviembre	46	»	»	25	15	»	2	2	»	27	17	44	»	2	»	»	»	»	»	2	2	Noviembre.
	Diciembre	62	»	»	22	28	3	2	»	2	25	32	57	2	2	»	»	1	»	3	2	5	Diciembre.
	TOTALES	611	2	»	264	238	22	22	14	11	300	278	578	16	10	5	4	2	»	23	14	37	
PALMA DE MALLORCA	Enero	142	1	»	64	65	2	1	3	3	69	69	138	4	2	»	»	»	»	4	2	6	Enero.
	Febrero	155	»	»	72	67	1	1	4	5	77	73	150	2	2	1	»	»	»	3	2	5	Febrero.
	Marzo	154	»	»	76	61	»	1	6	1	82	63	145	8	1	»	»	»	»	8	1	9	Marzo.
	Abril	122	1	»	60	53	4	»	1	3	65	56	121	1	2	»	»	»	»	1	2	3	Abril.
	Mayo	123	1	»	58	55	1	1	»	4	59	60	119	2	3	»	»	»	1	2	4	6	Mayo.
	Junio	99	1	»	50	44	2	»	1	2	53	46	99	1	1	»	»	»	»	1	1	2	Junio.
	Julio	106	»	»	46	51	3	»	2	»	51	51	102	4	»	»	»	»	»	4	»	4	Julio.
	Agosto	135	»	»	60	62	»	»	5	3	65	65	130	2	3	»	»	»	»	2	3	5	Agosto.
	Septiembre	133	»	»	54	69	1	2	3	1	58	72	130	1	2	»	»	»	»	1	2	3	Septiembre.
	Octubre	160	1	»	72	72	2	1	6	3	80	76	156	4	2	»	»	»	»	4	2	6	Octubre.
	Noviembre	124	1	»	58	59	»	»	»	4	58	63	121	2	2	1	»	»	»	3	2	5	Noviembre.
	Diciembre	151	2	»	69	66	4	2	1	5	74	73	147	4	4	»	»	»	»	4	4	8	Diciembre.
	TOTALES	1 604	8	»	739	724	20	9	32	34	791	767	1 558	35	24	2	»	»	1	37	25	62	
PAMPLONA	Enero	82	»	»	29	37	»	»	5	3	34	40	74	4	2	»	»	1	1	5	3	8	Enero.
	Febrero	77	1	»	35	20	»	»	7	9	42	29	71	3	2	2	»	1	»	6	2	8	Febrero.
	Marzo	77	1	»	33	30	»	»	6	5	39	35	74	3	2	»	»	»	»	3	2	5	Marzo.
	Abril	85	»	»	25	33	»	»	9	11	34	43	77	»	»	3	1	»	4	3	5	8	Abril.
	Mayo	71	»	»	29	31	1	»	2	4	32	35	67	2	»	1	»	1	»	4	»	4	Mayo.
	Junio	74	»	»	27	31	1	»	5	3	33	36	69	2	3	»	»	»	»	2	3	5	Junio.
	Julio	74	»	»	31	28	3	2	1	3	35	33	68	4	2	»	»	»	»	4	2	6	Julio.
	Agosto	58	»	»	25	19	»	1	4	6	29	26	55	3	»	»	»	»	»	3	»	3	Agosto.
	Septiembre	50	»	»	17	20	»	»	4	3	21	25	46	1	1	1	1	»	»	2	2	4	Septiembre.
	Octubre	79	»	»	32	31	»	»	4	1	36	38	74	3	2	»	»	»	»	3	2	5	Octubre.
	Noviembre	50	»	»	20	20	»	»	3	3	23	23	46	4	»	»	»	»	»	4	»	4	Noviembre.
	Diciembre	74	»	»	35	21	»	1	5	6	40	31	71	3	»	»	»	»	»	3	»	3	Diciembre.
	TOTALES	851	2	»	338	321	5	4	55	64	398	394	792	32	14	7	2	3	5	42	21	63	

MOVIMIENTO DE LA POBLACIÓN DE ESPAÑA EN 1901.

NACIMIENTOS

CAPITALES	MESES	ALUMBRAMIENTOS			NACIDOS VIVOS						NACIDOS MUERTOS, MUERTOS AL NACER Ó ANTES DE LAS PRIMERAS 24 HORAS DE VIDA									MESES
					Legítimos.		Ilegítimos.		Expósitos.		TOTAL			Legítimos.		Ilegítimos.		Expósitos.		TOTAL			
		Sencillos.	Dobles.	Triples ó más.	Varones.	Hembras.	Varones.	Hembras.	Varones.	Hembras.	Varones.	Hembras.	Total general	Varones.	Hembras	Varones.	Hembras	Varones.	Hembras	Varones.	Hembras.	Total general	
PONTEVEDRA	Enero	91	»	»	39	37	8	1	1	4	48	42	90	1	»	»	»	»	»	1	»	1	Enero.
	Febrero	70	»	»	25	26	2	3	5	3	32	32	64	2	2	1	1	»	»	3	3	6	Febrero.
	Marzo	73	»	»	32	24	1	3	2	6	35	33	68	3	1	»	1	»	»	3	2	5	Marzo.
	Abril	81	»	»	34	24	9	3	6	2	49	29	78	2	»	»	1	»	»	2	1	3	Abril.
	Mayo	77	»	»	37	27	3	2	3	3	43	32	75	2	»	»	»	»	»	2	»	2	Mayo.
	Junio	60	»	»	26	18	1	4	4	3	31	25	56	2	»	2	»	»	»	4	»	4	Junio.
	Julio	67	»	»	31	18	4	5	3	3	38	26	64	3	»	»	»	»	»	3	»	3	Julio.
	Agosto	68	»	»	30	28	1	2	1	2	32	32	64	2	2	»	»	»	»	2	2	4	Agosto.
	Septiembre	64	»	»	27	22	2	6	1	4	30	32	62	»	»	2	»	»	»	2	»	2	Septiembre.
	Octubre	67	»	»	31	20	3	3	5	2	39	25	64	1	»	2	»	»	»	3	»	3	Octubre.
	Noviembre	65	»	»	27	25	1	2	5	4	33	31	64	»	1	»	»	»	»	»	1	1	Noviembre.
	Diciembre	66	»	»	34	16	5	1	2	3	41	20	61	4	»	1	»	»	»	5	»	5	Diciembre.
	TOTALES	849	»	»	373	285	40	35	38	39	451	359	810	22	6	8	3	»	»	30	9	39	
SALAMANCA	Enero	64	»	»	32	20	3	2	4	3	39	25	64	»	»	»	»	»	»	»	»	»	Enero.
	Febrero	78	1	»	29	29	2	4	8	2	39	35	74	5	1	»	»	»	»	5	1	6	Febrero.
	Marzo	92	»	»	42	27	8	1	3	3	53	31	84	7	1	»	»	»	»	7	1	8	Marzo.
	Abril	63	»	»	27	25	2	1	3	1	32	27	59	2	1	»	1	»	»	2	2	4	Abril.
	Mayo	65	»	»	27	21	6	2	1	5	34	28	62	1	2	»	»	»	»	1	2	3	Mayo.
	Junio	57	»	»	29	15	5	3	1	2	35	20	55	1	1	»	»	»	»	1	1	2	Junio.
	Julio	57	»	»	26	24	2	»	»	1	28	25	53	3	1	»	»	»	»	3	1	4	Julio.
	Agosto	79	2	»	35	35	»	3	2	2	37	40	77	4	2	»	»	»	»	4	2	6	Agosto.
	Septiembre	67	2	»	27	30	5	3	3	1	35	34	69	2	»	»	»	»	»	2	»	2	Septiembre.
	Octubre	68	»	»	26	27	1	4	5	1	32	32	64	1	2	»	1	»	»	1	3	4	Octubre.
	Noviembre	80	»	»	31	33	2	5	5	1	38	39	77	3	»	»	»	»	»	3	»	3	Noviembre.
	Diciembre	84	1	»	37	30	»	2	2	9	39	41	80	3	3	»	»	»	»	3	3	6	Diciembre.
	TOTALES	854	6	»	368	316	36	30	37	31	441	377	818	32	14	»	2	»	»	32	16	48	
SAN SEBASTIÁN	Enero	97	»	»	48	33	»	1	5	1	53	35	88	4	5	»	»	»	»	4	5	9	Enero.
	Febrero	133	»	»	60	57	1	2	5	5	66	64	130	1	2	»	»	»	»	1	2	3	Febrero.
	Marzo	113	»	»	52	44	2	1	3	3	57	48	105	4	»	3	1	»	»	7	1	8	Marzo.
	Abril	103	»	»	41	44	3	3	6	1	50	48	98	3	2	»	»	»	»	3	2	5	Abril.
	Mayo	100	»	»	43	37	1	2	1	8	45	47	92	2	6	»	»	»	»	2	6	8	Mayo.
	Junio	104	»	»	43	47	2	1	2	3	47	51	98	4	2	»	»	»	»	4	2	6	Junio.
	Julio	102	»	»	46	40	1	4	5	1	52	45	97	3	2	»	»	»	»	3	2	5	Julio.
	Agosto	124	»	»	51	48	4	1	5	5	60	54	114	5	4	»	1	»	»	5	5	10	Agosto.
	Septiembre	100	»	»	43	37	»	3	2	8	45	48	93	2	5	»	»	»	»	2	5	7	Septiembre.
	Octubre	109	2	»	41	51	3	1	5	5	49	57	106	6	»	»	1	»	»	6	1	7	Octubre.
	Noviembre	109	»	»	37	55	1	4	2	2	40	61	101	4	3	»	1	»	»	4	4	8	Noviembre.
	Diciembre	107	»	»	36	52	1	2	2	3	39	57	96	5	5	»	1	»	»	5	6	11	Diciembre.
	TOTALES	1 301	2	»	541	545	19	25	43	45	603	615	1 218	43	36	3	5	»	»	46	41	87	

CAPITALES	MESES	ALUMBRAMIENTOS			NACIDOS VIVOS						TOTAL			NACIDOS MUERTOS, MUERTOS AL NACER Ó ANTES DE LAS PRIMERAS 24 HORAS DE VIDA									MESES
					Legítimos.		Ilegítimos.		Expósitos					Legítimos.		Ilegítimos.		Expósitos.		TOTAL			
		Sencillos.	Dobles.	Triples ó más.	Varones.	Hembras.	Varones.	Hembras.	Varones.	Hembras.	Varones.	Hembras.	TOTAL GENERAL	Varones	Hembras	Varones.	Hembras	Varones.	Hembras	Varones.	Hembras.	TOTAL GENERAL	
SANTA CRUZ DE TENERIFE	Enero	82	»	»	44	26	3	2	2	»	49	28	77	1	1	1	2	»	»	2	3	5	Enero.
	Febrero	69	2	»	31	27	4	2	1	1	36	30	66	1	3	1	2	»	»	2	5	7	Febrero.
	Marzo	83	»	»	42	27	2	5	2	2	46	34	80	2	1	»	»	»	»	2	1	3	Marzo.
	Abril	76	1	»	33	37	1	»	1	»	35	37	72	3	1	2	»	»	»	5	1	6	Abril.
	Mayo	65	»	»	26	23	2	4	2	3	30	30	60	2	2	»	1	»	»	2	3	5	Mayo.
	Junio	69	2	»	28	36	1	1	4	»	33	37	70	1	»	2	»	»	»	3	»	3	Junio.
	Julio	67	1	»	26	31	3	3	1	3	30	37	67	2	»	»	»	»	»	2	»	2	Julio.
	Agosto	62	»	»	25	24	2	2	1	4	28	30	58	1	3	»	»	»	»	1	3	4	Agosto.
	Septiembre	55	»	»	32	13	3	»	2	»	37	13	50	1	3	1	»	»	»	2	3	5	Septiembre.
	Octubre	59	»	»	24	23	1	3	1	3	26	29	55	2	1	»	1	»	»	2	2	4	Octubre.
	Noviembre	70	»	»	37	23	1	3	2	2	40	28	68	1	1	»	»	»	»	1	1	2	Noviembre.
	Diciembre	79	»	»	26	37	3	3	2	1	31	41	72	2	3	2	»	»	»	4	3	7	Diciembre.
	TOTALES	836	6	»	374	327	26	28	21	19	421	374	795	19	19	9	6	»	»	28	25	53	
SANTANDER	Enero	223	»	»	96	98	8	8	2	1	106	107	213	6	3	»	1	»	»	6	4	10	Enero.
	Febrero	190	4	»	92	65	13	6	3	8	108	79	187	6	4	1	»	»	»	7	4	11	Febrero.
	Marzo	202	»	»	86	88	6	7	3	4	95	99	194	4	2	»	2	»	»	4	4	8	Marzo.
	Abril	214	1	»	96	85	10	10	1	2	107	97	204	4	5	2	1	»	»	6	6	12	Abril.
	Mayo	178	2	»	79	62	9	11	5	3	93	76	169	4	4	3	2	»	»	7	6	13	Mayo.
	Junio	177	»	»	84	64	6	9	»	5	90	78	168	1	7	1	»	»	»	2	7	9	Junio.
	Julio	177	»	»	81	69	4	9	3	2	88	80	168	4	4	1	»	»	»	5	4	9	Julio.
	Agosto	173	1	»	73	76	5	6	3	3	81	85	166	6	2	»	1	»	»	6	3	9	Agosto.
	Septiembre	170	1	»	68	80	6	8	1	2	75	90	165	4	2	»	1	»	»	4	3	7	Septiembre.
	Octubre	191	3	»	85	82	5	10	1	2	91	94	185	3	5	3	1	»	»	6	6	12	Octubre.
	Noviembre	177	»	»	74	81	3	6	»	1	77	88	165	8	2	1	1	»	»	9	3	12	Noviembre.
	Diciembre	184	1	»	73	76	7	5	4	4	84	85	169	7	9	1	»	»	»	8	9	17	Diciembre.
	TOTALES	2 256	13	»	987	926	82	95	26	37	1 095	1 058	2 153	57	49	13	10	»	»	70	59	129	
SEGOVIA	Enero	50	1	»	20	22	»	2	3	1	23	25	48	3	1	»	»	»	»	3	1	4	Enero.
	Febrero	49	»	»	25	13	1	2	4	4	30	19	49	»	»	»	»	»	»	»	»	»	Febrero.
	Marzo	51	»	»	20	24	1	1	1	»	22	25	47	3	1	»	»	»	»	3	1	4	Marzo.
	Abril	35	»	»	11	17	»	»	4	1	15	18	33	1	1	»	»	»	»	1	1	2	Abril.
	Mayo	36	»	»	12	15	1	»	2	1	15	16	31	1	4	»	»	»	»	1	4	5	Mayo.
	Junio	42	»	»	19	18	»	1	2	1	21	20	41	1	»	»	»	»	»	1	»	1	Junio.
	Julio	50	»	»	19	18	2	»	3	3	24	21	45	3	2	»	»	»	»	3	2	5	Julio.
	Agosto	38	»	»	19	13	»	1	1	3	20	17	37	1	»	»	»	»	»	1	»	1	Agosto.
	Septiembre	35	»	»	14	18	1	»	»	2	15	20	35	»	»	»	»	»	»	»	»	»	Septiembre.
	Octubre	42	»	»	11	21	1	»	1	3	13	24	37	2	1	2	»	»	»	4	1	5	Octubre.
	Noviembre	37	1	»	17	18	»	1	»	1	17	20	37	1	»	1	»	»	»	2	»	2	Noviembre.
	Diciembre	40	»	»	17	19	1	3	»	»	18	22	40	»	»	»	»	»	»	»	»	»	Diciembre.
	TOTALES	505	2	»	204	216	8	11	21	20	233	247	480	16	10	3	»	»	»	19	10	29	

Movimiento de la población de España en 1901.

NACIMIENTOS

CAPITALES	MESES	ALUMBRAMIENTOS			NACIDOS VIVOS						NACIDOS MUERTOS, MUERTOS AL NACER Ó ANTES DE LAS PRIMERAS 24 HORAS DE VIDA									MESES
					Legítimos.		Ilegítimos.		Expósitos.		TOTAL			Legítimos.		Ilegítimos.		Expósitos.		TOTAL			
		Sencillos.	Dobles.	Triples ó más.	Varones.	Hembras.	Varones.	Hembras.	Varones.	Hembras.	Varones.	Hembras.	TOTAL GENERAL	Varones.	Hembras	Varones.	Hembras	Varones.	Hembras	Varones	Hembras.	TOTAL GENERAL	
SEVILLA	Enero	478	»	»	200	179	42	37	2	1	244	217	461	7	6	1	3	»	»	8	9	17	Enero.
	Febrero	438	»	»	199	147	46	25	5	4	250	176	426	6	5	»	1	»	»	6	6	12	Febrero.
	Marzo	418	1	»	185	143	43	35	2	»	230	178	408	7	5	»	»	»	»	7	5	12	Marzo.
	Abril	381	»	»	151	142	33	35	3	2	187	179	366	6	2	3	3	»	1	9	6	15	Abril.
	Mayo	394	1	»	158	141	33	39	4	3	195	183	378	9	6	2	1	»	»	11	7	18	Mayo.
	Junio	333	»	»	140	116	29	28	3	4	172	148	320	4	4	4	1	»	»	8	5	13	Junio.
	Julio	320	1	»	127	120	35	25	1	1	163	146	309	7	2	1	3	»	»	8	5	13	Julio.
	Agosto	326	»	»	136	135	23	22	»	»	159	157	316	4	3	1	2	»	»	5	5	10	Agosto.
	Septiembre	320	»	»	127	124	21	30	1	1	149	155	304	10	2	3	1	»	»	13	3	16	Septiembre.
	Octubre	379	»	»	155	149	34	26	4	3	193	178	371	1	4	3	»	»	»	4	4	8	Octubre.
	Noviembre	353	»	»	138	139	27	26	2	4	167	169	336	9	3	3	2	»	»	12	5	17	Noviembre.
	Diciembre	398	1	»	176	145	34	22	2	1	212	168	380	9	7	2	2	»	»	11	9	20	Diciembre.
	TOTALES	4 538	4	»	1 892	1 680	400	350	29	24	2 321	2 054	4 375	79	49	23	19	»	1	102	69	171	
SORIA	Enero	22	»	»	10	5	1	»	2	1	13	6	19	2	1	»	»	»	»	2	1	3	Enero.
	Febrero	22	»	»	9	12	»	»	»	»	9	12	21	1	»	»	»	»	»	1	»	1	Febrero.
	Marzo	18	»	»	6	7	1	»	1	1	8	8	16	1	1	»	»	»	»	1	1	2	Marzo.
	Abril	25	»	»	12	8	»	»	2	3	14	11	25	»	»	»	»	»	»	»	»	»	Abril.
	Mayo	19	1	»	12	6	1	1	»	1	13	8	21	»	»	»	»	»	»	»	»	»	Mayo.
	Junio	19	»	»	5	8	»	1	»	3	5	12	17	2	»	»	»	»	»	2	»	2	Junio.
	Julio	21	»	»	10	7	»	1	1	1	11	9	20	1	»	»	»	»	»	1	»	1	Julio.
	Agosto	21	»	»	10	3	1	»	3	2	14	5	19	2	»	»	»	»	»	2	»	2	Agosto.
	Septiembre	20	»	»	9	7	»	1	»	2	9	10	19	1	»	»	»	»	»	1	»	1	Septiembre.
	Octubre	14	»	»	3	9	»	»	»	»	3	9	12	1	»	1	»	»	»	2	»	2	Octubre.
	Noviembre	21	»	»	9	8	»	»	»	3	9	11	20	1	»	»	»	»	»	1	»	1	Noviembre.
	Diciembre	19	1	»	9	7	»	1	1	1	10	9	19	2	»	»	»	»	»	2	»	2	Diciembre.
	TOTALES	241	2	»	104	87	4	5	10	15	118	110	228	14	2	1	»	»	»	15	2	17	
TARRAGONA	Enero	54	»	»	26	19	»	1	2	4	28	24	52	1	1	»	»	»	»	1	1	2	Enero.
	Febrero	57	1	»	26	23	»	»	4	3	30	26	56	2	1	»	»	»	»	2	1	3	Febrero.
	Marzo	62	»	»	34	24	»	»	»	»	34	24	58	2	1	»	1	»	»	2	2	4	Marzo.
	Abril	51	»	»	22	26	»	2	»	»	22	28	50	1	»	»	»	»	»	1	»	1	Abril.
	Mayo	52	2	»	25	27	»	»	»	»	25	27	52	1	2	»	1	»	»	1	3	4	Mayo.
	Junio	53	1	»	20	25	1	2	4	2	25	29	54	1	»	»	»	»	»	1	»	1	Junio.
	Julio	42	»	»	15	20	»	»	1	3	16	23	39	3	»	»	»	»	»	3	»	3	Julio.
	Agosto	40	1	»	17	17	1	»	3	2	21	19	40	»	1	»	1	»	»	»	2	2	Agosto.
	Septiembre	44	»	1	20	21	»	»	2	1	22	22	44	2	1	»	»	»	»	2	1	3	Septiembre.
	Octubre	49	»	»	15	26	3	1	1	1	19	28	47	2	»	»	»	»	»	2	»	2	Octubre.
	Noviembre	48	»	»	23	19	1	»	1	1	25	20	45	2	1	»	»	»	»	2	1	3	Noviembre.
	Diciembre	44	»	»	17	15	2	2	2	2	21	19	40	3	1	»	»	»	»	3	1	4	Diciembre.
	TOTALES	596	5	1	260	262	8	8	20	19	288	289	577	20	9	»	3	»	»	20	12	32	

CAPITALES	MESES	ALUMBRAMIENTOS			NACIDOS VIVOS									NACIDOS MUERTOS, MUERTOS AL NACER Ó ANTES DE LAS PRIMERAS 24 HORAS DE VIDA									MESES
					Legítimos.		Ilegítimos.		Expósitos.		TOTAL			Legítimos.		Ilegítimos.		Expósitos.		TOTAL			
		Sencillos.	Dobles.	Triples ó más.	Varones.	Hembras.	Varones.	Hembras.	Varones.	Hembras.	Varones.	Hembras.	Total general	Varones.	Hembras	Varones	Hembras	Varones	Hembras	Varones.	Hembras.	Total general	
TERUEL	Enero	25	»	»	8	15	»	»	»	»	8	15	23	1	1	»	»	»	»	1	1	2	Enero.
	Febrero	36	»	»	19	11	1	3	»	»	20	14	34	»	2	»	»	»	»	»	2	2	Febrero.
	Marzo	41	»	»	16	18	3	1	»	»	19	19	38	2	1	»	»	»	»	2	1	3	Marzo.
	Abril	36	1	»	18	19	»	»	»	»	18	19	37	»	1	»	»	»	»	»	1	1	Abril.
	Mayo	44	»	»	16	24	2	1	»	»	18	25	43	1	»	»	»	»	»	1	»	1	Mayo.
	Junio	30	»	»	15	13	2	»	»	»	17	13	30	»	»	»	»	»	»	»	»	»	Junio.
	Julio	33	»	»	17	11	1	1	»	»	18	12	30	2	1	»	»	»	»	2	1	3	Julio.
	Agosto	32	»	»	15	13	2	1	»	»	17	14	31	1	»	»	»	»	»	1	»	1	Agosto.
	Septiembre	26	»	»	10	12	1	»	»	»	11	12	23	3	»	»	»	»	»	3	»	3	Septiembre.
	Octubre	31	1	»	14	17	»	»	»	»	14	17	31	2	»	»	»	»	»	2	»	2	Octubre.
	Noviembre	40	1	»	16	21	»	1	»	»	16	22	38	1	3	»	»	»	»	1	3	4	Noviembre.
	Diciembre	36	»	»	18	16	2	»	»	»	20	16	36	»	»	»	»	»	»	»	»	»	Diciembre.
	TOTALES	410	3	»	182	190	14	8	»	»	196	198	394	13	9	»	»	»	»	13	9	22	
TOLEDO	Enero	71	»	»	32	29	1	3	2	4	35	36	71	»	»	»	»	»	»	»	»	»	Enero.
	Febrero	67	»	»	33	23	»	3	3	4	36	30	66	»	»	»	»	»	»	1	»	1	Febrero.
	Marzo	62	»	»	28	24	»	1	3	2	31	27	58	4	»	»	»	»	»	4	»	4	Marzo.
	Abril	54	»	1	27	17	3	1	7	2	37	20	57	»	»	»	»	»	»	»	»	»	Abril.
	Mayo	58	»	»	22	24	3	1	4	4	29	29	58	»	»	»	»	»	»	»	»	»	Mayo.
	Junio	51	»	»	28	22	»	»	1	»	29	22	51	»	»	»	»	»	»	»	»	»	Junio.
	Julio	51	»	»	23	17	4	3	4	»	31	20	51	»	»	»	»	»	»	»	»	»	Julio.
	Agosto	40	»	»	21	17	1	1	»	»	22	18	40	»	»	»	»	»	»	»	»	»	Agosto.
	Septiembre	40	»	»	13	18	8	1	»	»	21	19	40	»	»	»	»	»	»	»	»	»	Septiembre.
	Octubre	43	1	»	19	19	2	2	1	2	22	23	45	»	»	»	»	»	»	»	»	»	Octubre.
	Noviembre	52	»	»	28	17	1	»	1	5	30	22	52	»	»	»	»	»	»	»	»	»	Noviembre.
	Diciembre	65	»	»	26	26	2	4	2	3	30	33	63	1	1	1	»	»	»	1	1	2	Diciembre.
	TOTALES	654	1	1	300	253	25	20	28	26	353	299	652	5	1	1	»	»	»	6	1	7	
VALENCIA	Enero	648	»	»	308	291	15	12	4	»	327	303	630	8	8	»	2	»	»	8	10	18	Enero.
	Febrero	598	5	»	277	271	17	13	3	10	297	294	591	9	7	1	»	»	»	10	7	17	Febrero.
	Marzo	622	4	»	293	288	12	13	6	»	311	301	612	7	8	2	1	»	»	9	9	18	Marzo.
	Abril	533	4	»	254	246	14	4	3	8	271	258	529	5	5	1	1	»	»	6	6	12	Abril.
	Mayo	544	1	»	261	216	15	10	10	7	286	233	519	11	12	4	»	»	»	15	12	27	Mayo.
	Junio	489	4	»	222	226	12	9	7	8	241	243	484	9	3	»	1	»	»	9	4	13	Junio.
	Julio	440	6	»	204	213	9	8	3	4	216	225	441	5	4	2	»	»	»	7	4	11	Julio.
	Agosto	486	3	»	217	199	20	18	7	11	244	228	472	11	7	1	1	»	»	12	8	20	Agosto.
	Septiembre	485	2	»	211	219	14	17	5	»	230	236	466	7	6	6	4	»	»	13	10	23	Septiembre.
	Octubre	532	4	»	258	225	11	24	7	4	276	253	529	8	2	»	1	»	»	8	3	11	Octubre.
	Noviembre	547	1	»	243	239	21	11	10	5	274	255	529	10	10	»	»	»	»	10	10	20	Noviembre.
	Diciembre	633	4	»	299	291	7	12	»	2	306	305	611	15	12	1	2	»	»	16	14	30	Diciembre.
	TOTALES	6 557	38	»	3 047	2 924	167	151	65	59	3 279	3 134	6 413	105	84	18	13	»	»	123	97	220	

CAPITALES	MESES	ALUMBRAMIENTOS			NACIDOS VIVOS						TOTAL			NACIDOS MUERTOS, MUERTOS AL NACER Ó ANTES DE LAS PRIMERAS 24 HORAS DE VIDA									MESES
					Legítimos.		Ilegítimos.		Expósitos.					Legítimos.		Ilegítimos.		Expósitos.		TOTAL			
		Sencillos.	Dobles.	Triples ó más.	Varones.	Hembras.	Varones.	Hembras.	Varones.	Hembras.	Varones.	Hembras.	TOTAL GENERAL	Varones.	Hembras	Varones.	Hembras	Varones.	Hembras.	Varones.	Hembras.	TOTAL GENERAL	
VALLADOLID	Enero	227	»	»	102	84	6	8	7	12	115	104	219	4	4	»	»	»	»	4	4	8	Enero.
	Febrero	188	»	»	78	83	1	4	7	8	86	95	181	3	2	»	1	1	»	4	3	7	Febrero.
	Marzo	241	»	»	98	113	7	6	7	8	112	127	239	1	1	»	»	»	»	1	1	2	Marzo.
	Abril	199	»	»	82	87	7	9	5	7	94	103	197	1	1	»	»	»	»	1	1	2	Abril.
	Mayo	194	2	»	99	67	11	9	4	1	114	77	191	1	4	1	1	»	»	2	5	7	Mayo.
	Junio	178	»	»	85	70	6	7	4	3	95	80	175	»	1	1	1	»	»	1	2	3	Junio.
	Julio	164	»	»	76	62	3	2	5	10	84	74	158	4	1	1	»	»	»	5	1	6	Julio.
	Agosto	165	»	»	61	72	7	10	7	2	75	84	159	4	2	»	»	»	»	4	2	6	Agosto.
	Septiembre	168	»	»	78	57	7	8	4	2	89	67	156	7	5	»	»	»	»	7	5	12	Septiembre.
	Octubre	203	»	»	86	84	10	8	3	4	99	96	195	2	»	4	2	»	»	6	2	8	Octubre.
	Noviembre	183	1	»	79	56	12	8	11	3	102	67	169	10	1	2	2	»	1	12	4	16	Noviembre.
	Diciembre	217	1	»	92	93	8	10	4	2	104	105	209	6	»	1	3	»	»	7	3	10	Diciembre.
	TOTALES	2 327	4	»	1 016	928	85	89	68	62	1 169	1 079	2 248	43	22	10	10	1	1	54	33	87	
VITORIA	Enero	80	»	»	33	35	»	»	»	3	33	38	71	3	5	»	»	»	1	3	6	9	Enero.
	Febrero	95	»	»	44	36	1	1	6	1	51	38	89	4	1	1	»	»	»	5	1	6	Febrero.
	Marzo	112	»	»	47	56	»	»	4	1	51	57	108	3	1	»	»	»	»	3	1	4	Marzo.
	Abril	94	»	»	46	39	»	»	6	1	52	40	92	1	1	»	»	»	»	1	1	2	Abril.
	Mayo	81	2	»	38	36	»	»	5	2	43	38	81	2	1	»	»	1	»	3	1	4	Mayo.
	Junio	69	»	»	33	29	»	»	»	1	33	30	63	4	2	»	»	»	»	4	2	6	Junio.
	Julio	66	»	»	36	25	»	»	1	1	37	26	63	3	»	»	»	»	»	3	»	3	Julio.
	Agosto	65	»	»	27	31	»	»	3	1	30	32	62	2	1	»	»	»	»	2	1	3	Agosto.
	Septiembre	76	»	»	38	28	2	»	»	»	40	28	68	5	2	»	»	1	»	6	2	8	Septiembre.
	Octubre	89	1	»	49	32	1	»	3	»	53	32	85	4	2	»	»	»	»	4	2	6	Octubre.
	Noviembre	67	»	»	39	22	1	»	»	1	40	23	63	3	1	»	»	»	»	3	1	4	Noviembre.
	Diciembre	72	»	»	35	28	»	»	3	3	38	31	69	3	»	»	»	»	»	3	»	3	Diciembre.
	TOTALES	966	3	»	465	397	5	1	31	15	501	413	914	37	17	1	»	2	1	40	18	58	
ZAMORA	Enero	60	2	»	30	19	1	»	8	6	39	25	64	»	»	»	»	»	»	»	»	»	Enero.
	Febrero	60	»	»	24	26	»	»	6	4	30	30	60	»	»	»	»	»	»	»	»	»	Febrero.
	Marzo	63	»	»	17	29	»	»	4	9	21	38	59	3	1	»	»	»	»	3	1	4	Marzo.
	Abril	56	»	»	17	24	»	»	5	8	22	32	54	2	»	»	»	»	»	2	»	2	Abril.
	Mayo	63	1	»	28	19	»	3	6	6	34	28	62	3	»	»	»	»	»	3	»	3	Mayo.
	Junio	44	»	»	19	16	»	»	4	4	23	20	43	»	1	»	»	»	»	»	1	1	Junio.
	Julio	56	»	»	24	22	»	»	3	3	27	25	52	2	»	1	1	»	»	3	1	4	Julio.
	Agosto	46	»	»	17	20	»	»	4	2	21	22	43	1	2	»	»	»	»	1	2	3	Agosto.
	Septiembre	53	»	»	22	18	»	1	3	6	25	25	50	1	1	»	1	»	»	1	2	3	Septiembre.
	Octubre	50	»	»	22	14	»	»	8	3	30	17	47	2	1	»	»	»	»	2	1	3	Octubre.
	Noviembre	47	1	»	23	16	3	2	1	»	27	18	45	4	»	»	»	»	»	4	»	4	Noviembre.
	Diciembre	59	»	»	24	25	»	»	5	3	29	28	57	1	1	»	»	»	»	1	1	2	Diciembre.
	TOTALES	657	4	»	267	248	4	6	57	54	328	308	636	19	7	1	2	»	»	20	9	29	

MOVIMIENTO DE LA POBLACIÓN DE ESPAÑA EN 1901.

NACIMIENTOS

CAPITALES	MESES	ALUMBRAMIENTOS			NACIDOS VIVOS						TOTAL			NACIDOS MUERTOS, MUERTOS AL NACER Ó ANTES DE LAS PRIMERAS 24 HORAS DE VIDA						TOTAL			MESES
					Legítimos.		Ilegítimos.		Expósitos.					Legítimos.		Ilegítimos.		Expósitos.					
		Sencillos	Dobles.	Triples ó más.	Varones.	Hembras.	Varones.	Hembras.	Varones.	Hembras.	Varones.	Hembras.	TOTAL GENERAL	Varones.	Hembras	Varones.	Hembras	Varones.	Hembras	Varones.	Hembras.	TOTAL GENERAL	
ZARAGOZA	Enero	299	1	»	124	118	3	2	17	8	144	128	272	13	10	3	3	»	»	16	13	29	Enero.
	Febrero	272	1	»	115	119	1	1	8	13	124	133	257	5	7	2	3	»	»	7	10	17	Febrero.
	Marzo	297	1	»	127	116	»	5	22	11	149	132	281	8	6	1	3	»	»	9	9	18	Marzo.
	Abril	246	»	»	115	100	1	4	10	6	126	110	236	4	4	»	2	»	»	4	6	10	Abril.
	Mayo	245	1	»	101	108	2	3	8	11	111	122	233	4	7	2	1	»	»	6	8	14	Mayo.
	Junio	247	1	»	123	81	3	4	13	8	139	93	232	9	7	»	1	»	»	9	8	17	Junio.
	Julio	248	1	»	113	104	2	2	10	9	125	115	240	7	3	»	»	»	»	7	3	10	Julio.
	Agosto	279	1	»	115	119	4	2	12	10	131	131	262	11	4	1	3	»	»	12	7	19	Agosto.
	Septiembre	272	1	»	123	117	»	2	10	9	133	128	261	5	8	»	»	»	»	5	8	13	Septiembre.
	Octubre	258	1	»	120	94	5	2	15	8	140	104	244	5	9	1	1	»	»	6	10	16	Octubre.
	Noviembre	265	1	»	137	103	4	2	5	10	146	115	261	1	1	1	3	»	»	2	4	6	Noviembre.
	Diciembre	281	»	»	123	115	4	2	11	11	138	128	266	9	4	1	1	»	»	10	5	15	Diciembre.
	TOTALES	3 209	10	»	1 436	1 294	29	31	141	111	1 606	1 439	3 045	81	70	12	21	»	»	93	91	184	

AYUNTAMIENTOS mayores de 10 000 habitantes.		MESES	ALUMBRAMIENTOS			NACIDOS VIVOS						TOTAL			NACIDOS MUERTOS, MUERTOS AL NACER Ó ANTES DE LAS PRIMERAS 24 HORAS DE VIDA									MESES
						Legítimos.		Ilegítimos.		Expósitos.					Legítimos.		Ilegítimos.		Expósitos.		TOTAL			
			Sencillos.	Dobles.	Triples ó más.	Varones.	Hembras.	Varones.	Hembras.	Varones.	Hembras.	Varones.	Hembras.	TOTAL GENERAL	Varones.	Hembras	Varones.	Hembras	Varones.	Hembras	Varones.	Hembras.	TOTAL GENERAL	
ALBACETE	Almansa	Enero	38	»	»	17	18	3	»	»	»	20	18	38	»	»	»	»	»	»	»	»	»	Enero.
		Febrero	46	»	»	23	23	»	»	»	»	23	23	46	»	»	»	»	»	»	»	»	»	Febrero.
		Marzo	43	»	»	26	17	»	»	»	»	26	17	43	»	»	»	»	»	»	»	»	»	Marzo.
		Abril	32	»	»	11	20	1	»	»	»	12	20	32	»	»	»	»	»	»	»	»	»	Abril.
		Mayo	34	1	»	19	17	»	»	»	»	19	17	36	»	»	»	»	»	»	»	»	»	Mayo.
		Junio	29	»	»	11	17	»	1	»	»	11	18	29	»	»	»	»	»	»	»	»	»	Junio.
		Julio	21	»	»	9	12	»	»	»	»	9	12	21	»	»	»	»	»	»	»	»	»	Julio.
		Agosto	28	»	»	13	15	»	»	»	»	13	15	28	»	»	»	»	»	»	»	»	»	Agosto.
		Septiembre	43	»	»	17	24	»	2	»	»	17	26	43	»	»	»	»	»	»	»	»	»	Septiembre.
		Octubre	29	»	»	14	15	»	»	»	»	14	15	29	»	»	»	»	»	»	»	»	»	Octubre.
		Noviembre	30	»	»	14	16	»	»	»	»	14	16	30	»	»	»	»	»	»	»	»	»	Noviembre.
		Diciembre	33	1	»	11	21	2	1	»	»	13	22	35	»	»	»	»	»	»	»	»	»	Diciembre.
		TOTALES	406	2	»	185	215	6	4	»	»	191	219	410	»	»	»	»	»	»	»	»	»	
	Hellin	Enero	68	»	»	34	31	»	3	»	»	34	34	68	»	»	»	»	»	»	»	»	»	Enero.
		Febrero	73	1	»	38	32	4	1	»	»	42	33	75	»	»	»	»	»	»	»	»	»	Febrero.
		Marzo	48	»	»	21	20	1	4	»	2	22	26	48	»	»	»	»	»	»	»	»	»	Marzo.
		Abril	42	2	»	26	18	1	1	»	»	27	19	46	»	»	»	»	»	»	»	»	»	Abril.
		Mayo	56	1	»	33	19	2	4	»	»	35	23	58	»	»	»	»	»	»	»	»	»	Mayo.
		Junio	59	1	»	25	30	5	1	»	»	30	31	61	»	»	»	»	»	»	»	»	»	Junio.
		Julio	36	»	»	22	10	1	2	»	»	23	12	35	1	»	»	»	»	»	1	»	1	Julio.
		Agosto	41	2	»	21	22	2	»	»	»	23	22	45	»	»	»	»	»	»	»	»	»	Agosto.
		Septiembre	66	»	»	36	25	2	3	»	»	38	28	66	»	»	»	»	»	»	»	»	»	Septiembre.
		Octubre	32	»	»	17	12	3	»	»	»	20	12	32	»	»	»	»	»	»	»	»	»	Octubre.
		Noviembre	32	»	»	15	14	1	2	»	»	16	16	32	»	»	»	»	»	»	»	»	»	Noviembre.
		Diciembre	42	»	»	23	16	1	2	»	»	24	18	42	»	»	»	»	»	»	»	»	»	Diciembre.
		TOTALES	595	7	»	311	249	23	23	»	2	334	274	608	1	»	»	»	»	»	1	»	1	
	Villarrobledo	Enero	16	»	»	10	5	»	»	»	»	10	5	15	1	»	»	»	»	»	1	»	1	Enero.
		Febrero	18	1	»	9	7	»	»	»	»	9	7	16	3	1	»	»	»	»	3	1	4	Febrero.
		Marzo	29	»	»	19	9	»	»	»	»	19	9	28	1	»	»	»	»	»	1	»	1	Marzo.
		Abril	19	»	»	12	7	»	»	»	»	12	7	19	»	»	»	»	»	»	»	»	»	Abril.
		Mayo	16	»	»	9	5	»	»	»	»	9	5	14	1	1	»	»	»	»	1	1	2	Mayo.
		Junio	10	»	»	9	1	»	»	»	»	9	1	10	»	»	»	»	»	»	»	»	»	Junio.
		Julio	8	»	1	5	3	»	»	»	»	5	3	8	»	3	»	»	»	»	»	3	3	Julio.
		Agosto	7	»	»	4	3	»	»	»	»	4	3	7	»	»	»	»	»	»	»	»	»	Agosto.
		Septiembre	6	»	»	5	1	»	»	»	»	5	1	6	»	»	»	»	»	»	»	»	»	Septiembre.
		Octubre	10	»	»	10	»	»	»	»	»	10	»	10	»	»	»	»	»	»	»	»	»	Octubre.
		Noviembre	7	»	»	5	2	»	»	»	»	5	2	7	»	»	»	»	»	»	»	»	»	Noviembre.
		Diciembre	12	»	»	8	3	»	»	»	»	8	3	11	»	1	»	»	»	»	»	1	1	Diciembre.
		TOTALES	158	1	1	105	46	»	»	»	»	105	46	151	6	6	»	»	»	»	6	6	12	

AYUNTAMIENTOS mayores de 10 000 habitantes.		MESES	ALUMBRAMIENTOS			NACIDOS VIVOS						TOTAL			NACIDOS MUERTOS, MUERTOS AL NACER Ó ANTES DE LAS PRIMERAS 24 HORAS DE VIDA									MESES
						Legítimos.		Ilegítimos.		Expósitos.					Legítimos.		Ilegítimos.		Expósitos.		TOTAL			
			Sencillos.	Dobles.	Triples ó más.	Varones.	Hembras.	Varones.	Hembras.	Varones.	Hembras.	Varones.	Hembras.	Total general	Varones.	Hembras.	Varones.	Hembras.	Varones.	Hembras.	Varones.	Hembras	Total general	
	Alcoy	Enero	114	»	»	66	46	»	»	»	1	66	47	113	1	»	»	»	»	»	1	»	1	Enero.
		Febrero	110	3	»	61	55	»	»	»	»	61	55	116	»	1	»	»	»	»	»	»	»	Febrero.
		Marzo	117	»	»	63	53	»	»	»	»	63	53	116	»	»	»	»	»	»	»	1	1	Marzo.
		Abril	93	»	»	44	48	»	»	1	»	45	48	93	»	»	»	»	»	»	»	»	»	Abril.
		Mayo	93	»	»	39	52	»	»	»	1	39	53	92	1	»	»	»	»	»	1	»	1	Mayo.
		Junio	110	»	»	51	57	»	»	1	1	52	58	110	»	»	»	»	»	»	»	»	»	Junio
		Julio	77	1	»	46	31	1	»	»	1	47	32	79	»	»	»	»	»	»	»	»	»	Julio.
		Agosto	63	»	»	29	33	»	1	»	»	29	34	63	»	»	»	»	»	»	»	»	»	Agosto.
		Septiembre	92	»	»	43	49	»	»	»	»	43	49	92	»	»	»	»	»	»	»	»	»	Septiembre.
		Octubre	82	»	»	37	45	»	»	»	»	37	45	82	»	»	»	»	»	»	»	»	»	Octubre.
		Noviembre	74	»	»	35	38	»	»	1	»	36	38	74	»	»	»	»	»	»	»	»	»	Noviembre.
		Diciembre	104	»	»	51	53	»	»	»	»	51	53	104	»	»	»	»	»	»	»	»	»	Diciembre.
		TOTALES	1 129	4	»	565	560	1	1	3	4	569	565	1 134	2	1	»	»	»	»	2	1	3	
	Crevillente	Enero	33	»	»	18	13	1	»	»	»	19	13	32	1	»	»	»	»	»	1	»	1	Enero.
		Febrero	24	»	»	10	14	»	»	»	»	10	14	24	»	»	»	»	»	»	»	»	»	Febrero.
		Marzo	29	1	»	18	12	»	»	»	»	18	12	30	1	»	»	»	»	»	1	»	1	Marzo.
		Abril	32	1	»	18	15	»	»	»	»	18	15	33	»	1	»	»	»	»	»	1	1	Abril.
		Mayo	47	»	»	26	19	»	»	»	»	26	19	45	2	»	»	»	»	»	2	»	2	Mayo.
ALICANTE		Junio	33	»	»	15	18	»	»	»	»	15	18	33	»	»	»	»	»	»	»	»	»	Junio.
		Julio	19	»	»	11	8	»	»	»	»	11	8	19	»	»	»	»	»	»	»	»	»	Julio.
		Agosto	26	1	»	13	13	»	»	»	»	13	13	26	1	1	»	»	»	»	1	1	2	Agosto.
		Septiembre	34	1	»	17	17	1	»	»	»	18	17	35	1	»	»	»	»	»	1	»	1	Septiembre.
		Octubre	22	»	»	13	9	»	»	»	»	13	9	22	»	»	»	»	»	»	»	»	»	Octubre.
		Noviembre	28	1	»	14	15	»	»	»	»	14	15	29	»	1	»	»	»	»	»	1	1	Noviembre.
		Diciembre	37	1	»	20	18	1	»	»	»	21	18	39	»	»	»	»	»	»	»	»	»	Diciembre.
		TOTALES	364	6	»	193	171	3	»	»	»	196	171	367	6	3	»	»	»	»	6	3	9	
	Denia	Enero	38	1	»	23	14	»	1	»	»	23	15	38	2	»	»	»	»	»	2	»	2	Enero.
		Febrero	30	»	»	14	16	»	»	»	»	14	16	30	»	»	»	»	»	»	»	»	»	Febrero.
		Marzo	39	»	»	20	18	1	»	»	»	21	18	39	»	»	»	»	»	»	»	»	»	Marzo.
		Abril	41	»	»	18	21	1	»	»	1	19	22	41	»	»	»	»	»	»	»	»	»	Abril.
		Mayo	22	»	»	9	12	1	»	»	»	10	12	22	»	»	»	»	»	»	»	»	»	Mayo.
		Junio	20	»	»	10	9	»	1	»	»	10	10	20	»	»	»	»	»	»	»	»	»	Junio.
		Julio	23	»	»	13	10	»	»	»	»	13	10	23	»	»	»	»	»	»	»	»	»	Julio.
		Agosto	19	»	»	13	5	»	»	1	»	14	5	19	»	»	»	»	»	»	»	»	»	Agosto.
		Septiembre	18	1	»	10	10	»	»	»	»	10	10	20	»	»	»	»	»	»	»	»	»	Septiembre.
		Octubre	21	»	»	12	9	»	»	»	»	12	9	21	»	»	»	»	»	»	»	»	»	Octubre.
		Noviembre	24	»	»	15	9	»	»	»	»	15	9	24	»	»	»	»	»	»	»	»	»	Noviembre.
		Diciembre	22	1	»	11	13	»	»	»	»	11	13	24	»	»	»	»	»	»	»	»	»	Diciembre.
		TOTALES	317	3	»	168	146	3	2	1	1	172	149	321	2	»	»	»	»	»	2	»	2	

AYUNTAMIENTOS mayores de 10 000 habitantes.		MESES	ALUMBRAMIENTOS			NACIDOS VIVOS						TOTAL			NACIDOS MUERTOS, MUERTOS AL NACER Ó ANTES DE LAS PRIMERAS 24 HORAS DE VIDA									MESES
						Legítimos.		Ilegítimos.		Expósitos.					Legítimos.		Ilegítimos		Expósitos.		TOTAL			
			Sencillos.	Dobles.	Triples ó más.	Varones.	Hembras.	Varones.	Hembras.	Varones.	Hembras.	Varones.	Hembras.	TOTAL GENERAL	Varones.	Hembras	Varones.	Hembras	Varones.	Hembras	Varones.	Hembras.	TOTAL GENERAL	
	Elche	Enero	75	»	»	42	30	1	»	»	»	43	30	73	1	1	»	»	»	»	1	1	2	Enero.
		Febrero	80	1	»	40	39	2	1	»	»	42	40	82	»	»	»	»	»	»	»	»	»	Febrero.
		Marzo	99	»	»	51	47	1	»	»	»	52	47	99	»	»	»	»	»	»	»	»	»	Marzo.
		Abril	79	»	»	43	35	1	»	»	»	44	35	79	»	»	»	»	»	»	»	»	»	Abril.
		Mayo	55	»	»	30	25	»	»	»	»	30	25	55	»	»	»	»	»	»	»	»	»	Mayo.
		Junio	53	»	»	28	22	1	2	»	»	29	24	53	»	»	»	»	»	»	»	»	»	Junio.
		Julio	38	1	»	16	22	»	»	»	1	16	23	39	1	»	»	»	»	»	1	»	1	Julio.
		Agosto	33	»	»	15	17	»	»	»	»	15	17	32	1	»	»	»	»	»	1	»	1	Agosto.
		Septiembre	41	1	»	25	15	2	»	»	»	27	15	42	1	»	»	»	»	»	1	»	1	Septiembre.
		Octubre	54	»	»	27	27	»	»	»	»	27	27	54	»	»	»	»	»	»	»	»	»	Octubre.
		Noviembre	45	»	»	27	18	»	»	»	»	27	18	45	»	»	»	»	»	»	»	»	»	Noviembre.
		Diciembre	81	1	»	44	37	»	»	»	»	44	37	81	2	»	»	»	»	»	2	»	2	Diciembre.
		TOTALES	733	4	»	388	334	8	3	»	1	396	338	734	6	1	»	»	»	»	6	1	7	
		Enero	37	1	»	16	23	»	»	»	»	16	23	39	»	»	»	»	»	»	»	»	»	Enero.
		Febrero	24	»	»	15	9	»	»	»	»	15	9	24	»	»	»	»	»	»	»	»	»	Febrero.
		Marzo	26	1	»	17	11	»	»	»	»	17	11	28	»	»	»	»	»	»	»	»	»	Marzo.
		Abril	31	»	»	15	16	»	»	»	»	15	16	31	»	»	»	»	»	»	»	»	»	Abril.
		Mayo	28	»	»	18	10	»	»	»	»	18	10	28	»	»	»	»	»	»	»	»	»	Mayo.
ALICANTE	Monóvar	Junio	25	»	»	13	11	»	»	»	1	13	12	25	»	»	»	»	»	»	»	»	»	Junio.
		Julio	27	»	»	6	21	»	»	»	»	6	21	27	»	»	»	»	»	»	»	»	»	Julio.
		Agosto	22	»	»	9	13	»	»	»	»	9	13	22	»	»	»	»	»	»	»	»	»	Agosto.
		Septiembre	33	»	»	23	10	»	»	»	»	23	10	33	»	»	»	»	»	»	»	»	»	Septiembre.
		Octubre	32	»	»	20	11	»	»	1	»	21	11	32	»	»	»	»	»	»	»	»	»	Octubre.
		Noviembre	19	»	»	9	10	»	»	»	»	9	10	19	»	»	»	»	»	»	»	»	»	Noviembre.
		Diciembre	31	»	»	15	16	»	»	»	»	15	16	31	»	»	»	»	»	»	»	»	»	Diciembre.
		TOTALES	335	2	»	176	161	»	»	1	1	177	162	339	»	»	»	»	»	»	»	»	»	
		Enero	39	2	»	32	10	»	»	»	»	32	10	42	1	»	»	»	»	»	1	»	1	Enero.
		Febrero	40	»	»	16	24	»	»	»	»	16	24	40	»	»	»	»	»	»	»	»	»	Febrero.
		Marzo	33	»	»	20	13	»	»	»	»	20	13	33	»	»	»	»	»	»	»	»	»	Marzo.
		Abril	32	»	»	14	17	»	»	»	»	14	17	31	»	1	»	»	»	»	»	1	1	Abril.
		Mayo	31	»	»	8	23	»	»	»	»	8	23	31	»	»	»	»	»	»	»	»	»	Mayo.
	Novelda	Junio	42	»	»	27	15	»	»	»	»	27	15	42	»	»	»	»	»	»	»	»	»	Junio.
		Julio	22	1	»	11	11	»	»	»	»	11	11	22	1	1	»	»	»	»	1	1	2	Julio.
		Agosto	18	»	»	6	12	»	»	»	»	6	12	18	»	»	»	»	»	»	»	»	»	Agosto.
		Septiembre	15	»	»	7	8	»	»	»	»	7	8	15	»	»	»	»	»	»	»	»	»	Septiembre.
		Octubre	27	»	»	9	18	»	»	»	»	9	18	27	»	»	»	»	»	»	»	»	»	Octubre.
		Noviembre	31	1	»	18	14	1	»	»	»	19	14	33	»	»	»	»	»	»	»	»	»	Noviembre.
		Diciembre	39	1	»	22	19	»	»	»	»	22	19	41	»	»	»	»	»	»	»	»	»	Diciembre.
		TOTALES	369	5	»	190	184	1	»	»	»	191	184	375	2	2	»	»	»	»	2	2	4	

MOVIMIENTO DE LA POBLACIÓN DE ESPAÑA EN 1901.

NACIMIENTOS

AYUNTAMIENTOS mayores de 10 000 habitantes.		MESES	ALUMBRAMIENTOS			NACIDOS VIVOS						TOTAL			NACIDOS MUERTOS, MUERTOS AL NACER Ó ANTES DE LAS PRIMERAS 24 HORAS DE VIDA									MESES
						Legítimos.		Ilegítimos.		Expósitos.					Legítimos.		Ilegítimos.		Expósitos.		TOTAL			
			Sencillos.	Dobles.	Triples ó más.	Varones.	Hembras.	Varones.	Hembras.	Varones.	Hembras.	Varones.	Hembras.	Total general	Varones.	Hembras.	Varones.	Hembras.	Varones.	Hembras.	Varones.	Hembras.	Total general	
ALICANTE	Orihuela	Enero	61	»	»	27	32	»	»	»	»	27	32	59	2	»	»	»	»	»	2	»	2	Enero.
		Febrero	48	»	»	28	18	»	»	»	1	28	19	47	»	1	»	»	»	»	»	1	1	Febrero.
		Marzo	68	»	»	38	24	»	1	1	2	39	27	66	2	»	»	»	»	»	2	»	2	Marzo.
		Abril	45	1	»	26	21	»	»	»	»	26	21	47	»	»	»	»	»	»	»	»	»	Abril.
		Mayo	55	1	»	31	24	»	»	»	1	31	25	56	1	»	»	»	»	»	1	»	1	Mayo.
		Junio	47	»	»	27	17	»	»	1	»	28	17	45	1	1	»	»	»	»	1	1	2	Junio.
		Julio	37	2	»	22	16	»	»	1	1	23	17	40	»	1	»	»	»	»	»	1	1	Julio.
		Agosto	30	»	»	17	13	»	»	»	»	17	13	30	»	»	»	»	»	»	»	»	»	Agosto.
		Septiembre	58	1	»	27	27	»	»	2	»	29	27	56	3	1	»	»	»	»	3	1	4	Septiembre.
		Octubre	51	»	»	33	17	»	»	»	»	33	17	50	1	»	»	»	»	»	1	»	1	Octubre.
		Noviembre	55	2	»	31	23	»	»	2	1	33	24	57	»	2	»	»	»	»	»	2	2	Noviembre.
		Diciembre	55	2	»	33	26	»	»	»	»	33	26	59	»	»	»	»	»	»	»	»	»	Diciembre.
		TOTALES	610	9	»	340	258	»	1	7	6	347	265	612	10	6	»	»	»	»	10	6	16	
	Villena	Enero	57	»	»	33	20	»	1	»	»	33	21	54	1	1	1	»	»	»	2	1	3	Enero.
		Febrero	64	1	»	41	19	»	»	»	»	41	19	60	2	4	»	»	»	»	2	4	6	Febrero.
		Marzo	61	1	»	30	30	1	»	»	»	31	30	61	2	»	»	»	»	»	2	»	2	Marzo.
		Abril	54	1	»	30	26	»	»	»	»	30	26	56	»	»	»	»	»	»	»	»	»	Abril.
		Mayo	61	»	»	28	30	»	»	»	»	28	30	58	1	2	»	»	»	»	1	2	3	Mayo.
		Junio	56	»	»	31	20	»	1	»	»	31	21	52	1	3	»	»	»	»	1	3	4	Junio.
		Julio	51	1	»	31	18	1	1	»	»	32	19	51	1	1	»	»	»	»	1	1	2	Julio.
		Agosto	43	1	»	24	21	»	»	»	»	24	21	45	»	»	»	»	»	»	»	»	»	Agosto.
		Septiembre	36	»	»	23	12	»	1	»	»	23	13	36	»	»	»	»	»	»	»	»	»	Septiembre.
		Octubre	48	»	»	32	13	1	»	»	»	33	13	46	»	2	»	»	»	»	»	2	2	Octubre.
		Noviembre	39	1	»	25	14	»	»	»	»	25	14	39	1	1	»	»	»	»	1	1	2	Noviembre.
		Diciembre	45	»	»	25	17	»	»	»	»	25	17	42	1	2	»	»	»	»	1	2	3	Diciembre.
		TOTALES	615	6	»	353	240	3	4	»	»	356	244	600	10	16	1	»	»	»	11	16	27	
ALMERÍA	Adra	Enero	54	»	»	25	26	1	2	»	»	26	28	54	»	»	»	»	»	»	»	»	»	Enero.
		Febrero	42	1	»	16	23	2	3	»	»	18	26	44	»	»	»	»	»	»	»	»	»	Febrero.
		Marzo	34	»	»	16	15	1	2	»	»	17	17	34	»	»	»	»	»	»	»	»	»	Marzo.
		Abril	36	»	»	16	14	3	1	»	»	19	15	34	»	»	»	2	»	»	»	2	2	Abril.
		Mayo	41	»	»	14	16	4	7	»	»	18	23	41	»	»	»	»	»	»	»	»	»	Mayo.
		Junio	42	1	»	16	20	2	6	»	»	18	26	44	»	»	»	»	»	»	»	»	»	Junio.
		Julio	39	1	»	18	11	5	6	»	»	23	17	40	»	1	»	»	»	»	»	1	1	Julio.
		Agosto	33	»	»	19	10	1	2	»	»	20	12	32	1	»	»	»	»	»	1	»	1	Agosto.
		Septiembre	36	»	»	22	13	»	1	»	»	22	14	36	»	»	»	»	»	»	»	»	»	Septiembre.
		Octubre	21	»	»	9	10	2	»	»	»	11	10	21	»	»	»	»	»	»	»	»	»	Octubre.
		Noviembre	26	»	»	9	13	»	4	»	»	9	17	26	»	»	»	»	»	»	»	»	»	Noviembre.
		Diciembre	29	»	»	19	8	1	1	»	»	20	9	29	»	»	»	»	»	»	»	»	»	Diciembre.
		TOTALES	433	3	»	199	179	22	35	»	»	221	214	435	1	1	»	2	»	»	1	3	4	

Movimiento de la población de España en 1901.

NACIMIENTOS

AYUNTAMIENTOS mayores de 10 000 habitantes.	MESES	ALUMBRAMIENTOS			NACIDOS VIVOS						NACIDOS MUERTOS, MUERTOS AL NACER Ó ANTES DE LAS PRIMERAS 24 HORAS DE VIDA									MESES
					Legítimos.		Ilegítimos.		Expósitos.		TOTAL			Legítimos.		Ilegítimos.		Expósitos.		TOTAL			
		Sencillos.	Dobles.	Triples ó más.	Varones.	Hembras.	Varones.	Hembras.	Varones.	Hembras.	Varones.	Hembras.	Total general	Varones.	Hembras	Varones.	Hembras	Varones.	Hembras	Varones.	Hembras.	Total general	
Albox	Enero	10	»	»	6	3	»	»	»	»	6	3	9	1	»	»	»	»	»	1	»	1	Enero.
	Febrero	11	»	»	5	5	»	»	»	1	5	6	11	»	»	»	»	»	»	»	»	»	Febrero.
	Marzo	8	»	»	5	2	»	»	»	1	5	3	8	»	»	»	»	»	»	»	»	»	Marzo.
	Abril	11	»	»	5	3	»	»	3	»	8	3	11	»	»	»	»	»	»	»	»	»	Abril.
	Mayo	5	»	»	5	»	»	»	»	»	5	»	5	»	»	»	»	»	»	»	»	»	Mayo.
	Junio	6	1	»	6	2	»	»	»	»	6	2	8	»	»	»	»	»	»	»	»	»	Junio.
	Julio	9	»	»	6	2	»	»	»	1	6	3	9	»	»	»	»	»	»	»	»	»	Julio.
	Agosto	7	»	»	4	2	»	»	1	»	5	2	7	»	»	»	»	»	»	»	»	»	Agosto.
	Septiembre	8	1	»	6	3	»	»	»	1	6	4	10	»	»	»	»	»	»	»	»	»	Septiembre.
	Octubre	5	»	»	3	1	»	»	1	»	4	1	5	»	»	»	»	»	»	»	»	»	Octubre.
	Noviembre	3	»	»	3	»	»	»	»	»	3	»	3	»	»	»	»	»	»	»	»	»	Noviembre.
	Diciembre	7	»	»	3	2	»	»	»	1	3	3	6	»	1	»	»	»	»	»	1	1	Diciembre.
	TOTALES	90	2	»	57	25	»	»	5	5	62	30	92	1	1	»	»	»	»	1	1	2	
ALMERÍA	Enero	47	»	»	21	22	1	1	»	2	22	25	47	»	»	»	»	»	»	»	»	»	Enero.
	Febrero	50	»	»	19	26	2	2	»	1	21	29	50	»	»	»	»	»	»	»	»	»	Febrero.
	Marzo	33	»	»	18	9	1	1	2	2	21	12	33	»	»	»	»	»	»	»	»	»	Marzo.
	Abril	34	»	»	16	17	»	1	»	»	16	18	34	»	»	»	»	»	»	»	»	»	Abril.
	Mayo	34	»	»	15	16	»	2	»	»	15	18	33	1	»	»	»	»	»	1	»	1	Mayo.
Berja	Junio	41	1	»	17	20	2	1	2	1	21	22	43	»	»	»	»	»	»	»	»	»	Junio.
	Julio	38	»	»	15	21	1	»	1	»	17	21	38	»	»	»	»	»	»	»	»	»	Julio.
	Agosto	32	»	»	15	15	1	1	»	»	16	16	32	»	»	»	»	»	»	»	»	»	Agosto.
	Septiembre	25	»	»	11	11	1	1	1	»	13	12	25	»	»	»	»	»	»	»	»	»	Septiembre.
	Octubre	30	1	»	11	16	1	2	2	»	14	18	32	»	»	»	»	»	»	»	»	»	Octubre.
	Noviembre	29	1	»	18	10	1	1	1	»	20	11	31	»	»	»	»	»	»	»	»	»	Noviembre.
	Diciembre	29	1	»	15	15	»	»	1	»	16	15	31	»	»	»	»	»	»	»	»	»	Diciembre.
	TOTALES	422	4	»	191	198	11	13	10	6	212	217	429	1	»	»	»	»	»	1	»	1	
Cuevas de Vera	Enero	74	»	»	35	39	»	»	»	»	35	39	74	»	»	»	»	»	»	»	»	»	Enero.
	Febrero	85	1	»	49	37	1	»	»	»	50	37	87	»	»	»	»	»	»	»	»	»	Febrero.
	Marzo	60	»	»	37	23	»	»	»	»	37	23	60	»	»	»	»	»	»	»	»	»	Marzo.
	Abril	80	1	»	56	26	»	»	»	»	56	26	82	»	»	»	»	»	»	»	»	»	Abril.
	Mayo	87	1	»	65	23	1	»	»	»	66	23	89	»	»	»	»	»	»	»	»	»	Mayo.
	Junio	68	2	»	42	29	»	1	»	»	42	30	72	»	»	»	»	»	»	»	»	»	Junio.
	Julio	36	»	»	23	12	1	»	»	»	24	12	36	»	»	»	»	»	»	»	»	»	Julio.
	Agosto	67	1	»	47	21	1	»	»	»	48	21	69	»	»	»	»	»	»	»	»	»	Agosto.
	Septiembre	57	1	»	39	19	»	1	»	»	39	20	59	»	»	»	»	»	»	»	»	»	Septiembre.
	Octubre	54	»	»	33	20	1	»	»	»	34	20	54	»	»	»	»	»	»	»	»	»	Octubre.
	Noviembre	56	3	»	36	25	»	»	»	1	36	26	62	»	»	»	»	»	»	»	»	»	Noviembre.
	Diciembre	58	3	»	35	27	1	1	»	»	36	28	64	»	»	»	»	»	»	»	»	»	Diciembre.
	TOTALES	782	13	»	497	301	6	3	»	1	503	305	808	»	»	»	»	»	»	»	»	»	

AYUNTAMIENTOS mayores de 10 000 habitantes.	MESES	ALUMBRAMIENTOS			NACIDOS VIVOS									NACIDOS MUERTOS, MUERTOS AL NACER Ó ANTES DE LAS PRIMERAS 24 HORAS DE VIDA									MESES
					Legítimos.		Ilegítimos.		Expósitos.		TOTAL			Legítimos.		Ilegítimos.		Expósitos.		TOTAL			
		Sencillos.	Dobles.	Triples ó más.	Varones.	Hembras.	Varones.	Hembras.	Varones.	Hembras.	Varones.	Hembras.	TOTAL GENERAL	Varones.	Hembras	Varones.	Hembras.	Varones.	Hembras.	Varones.	Hembras.	TOTAL GENERAL	
Huércal-Overa	Enero	49	»	»	30	19	»	»	»	»	30	19	49	»	»	»	»	»	»	»	»	»	Enero.
	Febrero	40	1	»	30	12	»	»	»	»	30	12	42	»	»	»	»	»	»	»	»	»	Febrero.
	Marzo	37	1	»	28	10	1	»	»	»	29	10	39	»	»	»	»	»	»	»	»	»	Marzo.
	Abril	60	»	»	35	22	3	»	»	»	38	22	60	»	»	»	»	»	»	»	»	»	Abril.
	Mayo	50	»	»	30	20	»	»	»	»	30	20	50	»	»	»	»	»	»	»	»	»	Mayo.
	Junio	45	»	»	29	12	»	»	»	2	29	14	43	»	2	»	»	»	»	»	2	2	Junio.
	Julio	38	»	»	24	11	1	»	»	»	25	11	36	1	1	»	»	»	»	1	1	2	Julio.
	Agosto	35	»	»	18	16	1	»	»	»	19	16	35	»	»	»	»	»	»	»	»	»	Agosto.
	Septiembre	20	»	»	14	6	»	»	»	»	14	6	20	»	»	»	»	»	»	»	»	»	Septiembre.
	Octubre	34	»	»	18	14	1	»	»	»	19	14	33	1	»	»	»	»	»	1	»	1	Octubre.
	Noviembre	33	»	»	19	12	2	»	»	»	21	12	33	»	»	»	»	»	»	»	»	»	Noviembre.
	Diciembre	29	1	»	18	12	»	1	»	»	18	13	31	»	»	»	»	»	»	»	»	»	Diciembre.
	TOTALES	470	3	»	293	166	9	1	»	2	302	169	471	2	3	»	»	»	»	2	3	5	
ALMERÍA — Nijar	Enero	38	»	»	30	8	»	»	»	»	30	8	38	»	»	»	»	»	»	»	»	»	Enero.
	Febrero	30	1	»	19	13	»	»	»	»	19	13	32	»	»	»	»	»	»	»	»	»	Febrero.
	Marzo	48	»	»	34	13	1	»	»	»	35	13	48	»	»	»	»	»	»	»	»	»	Marzo.
	Abril	34	»	»	21	12	»	1	»	»	21	13	34	»	»	»	»	»	»	»	»	»	Abril.
	Mayo	24	»	»	12	11	»	»	»	»	12	11	23	»	»	»	1	»	»	»	1	1	Mayo.
	Junio	22	»	»	15	7	»	»	»	»	15	7	22	»	»	»	»	»	»	»	»	»	Junio.
	Julio	24	1	»	15	11	»	»	»	»	15	11	26	»	»	»	»	»	»	»	»	»	Julio.
	Agosto	21	1	»	16	7	»	»	»	»	16	7	23	»	»	»	»	»	»	»	»	»	Agosto.
	Septiembre	12	»	»	5	6	»	»	»	»	5	6	11	1	»	»	»	»	»	1	»	1	Septiembre.
	Octubre	22	»	»	10	11	»	»	»	»	10	11	21	»	1	»	»	»	»	»	1	1	Octubre.
	Noviembre	23	1	»	15	9	1	»	»	»	16	9	25	»	»	»	»	»	»	»	»	»	Noviembre.
	Diciembre	30	»	»	21	9	»	»	»	»	21	9	30	»	»	»	»	»	»	»	»	»	Diciembre.
	TOTALES	328	4	»	213	117	2	1	»	»	215	118	333	1	1	»	1	»	»	1	2	3	
Vélez Rubio	Enero	32	1	»	23	11	»	»	»	»	23	11	34	»	»	»	»	»	»	»	»	»	Enero.
	Febrero	29	1	»	9	22	»	»	»	»	9	22	31	»	»	»	»	»	»	»	»	»	Febrero.
	Marzo	41	2	»	24	19	»	»	»	»	24	19	43	2	»	»	»	»	»	2	»	2	Marzo.
	Abril	32	»	»	21	11	»	»	»	»	21	11	32	»	»	»	»	»	»	»	»	»	Abril.
	Mayo	29	»	»	17	12	»	»	»	»	17	12	29	»	»	»	»	»	»	»	»	»	Mayo.
	Junio	31	»	»	15	15	»	»	»	»	15	15	30	»	1	»	»	»	»	»	1	1	Junio.
	Julio	36	1	»	24	14	»	»	»	»	24	14	38	»	»	»	»	»	»	»	»	»	Julio.
	Agosto	16	»	»	10	6	»	»	»	»	10	6	16	»	»	»	»	»	»	»	»	»	Agosto.
	Septiembre	23	1	»	12	13	»	»	»	»	12	13	25	»	»	»	»	»	»	»	»	»	Septiembre.
	Octubre	27	1	»	11	17	»	»	»	»	11	17	28	1	»	»	»	»	»	1	»	1	Octubre.
	Noviembre	23	»	»	9	13	»	»	1	»	10	13	23	»	»	»	»	»	»	»	»	»	Noviembre.
	Diciembre	29	1	»	14	15	»	1	»	»	14	16	30	1	»	»	»	»	»	1	»	1	Diciembre.
	TOTALES	348	8	»	189	168	»	1	1	»	190	169	359	4	1	»	»	»	»	4	1	5	

AYUNTAMIENTOS mayores de 10 000 habitantes.		MESES	ALUMBRAMIENTOS			NACIDOS VIVOS						NACIDOS MUERTOS, MUERTOS AL NACER Ó ANTES DE LAS PRIMERAS 24 HORAS DE VIDA									MESES
						Legítimos.		Ilegítimos.		Expósitos.		TOTAL			Legítimos.		Ilegítimos.		Expósitos.		TOTAL			
			Sencillos.	Dobles.	Triples ó más.	Varones.	Hembras.	Varones.	Hembras.	Varones.	Hembras.	Varones.	Hembras.	TOTAL GENERAL	Varones.	Hembras	Varones.	Hembras	Varones.	Hembras	Varones.	Hembras.	TOTAL GENERAL	
	Almendralejo	Enero	39	1	»	19	20	2	»	»	»	21	20	41	»	»	»	»	»	»	»	»	»	Enero.
		Febrero	45	1	»	20	24	»	»	»	3	20	27	47	»	»	»	»	»	»	»	»	»	Febrero.
		Marzo	48	»	»	29	14	»	»	»	2	29	16	45	2	1	»	»	»	»	2	1	3	Marzo.
		Abril	35	1	»	23	14	»	»	»	»	23	14	37	»	»	»	»	»	»	»	»	»	Abril.
		Mayo	41	»	»	18	19	»	»	1	»	19	19	38	2	1	»	»	»	»	2	1	3	Mayo.
		Junio	38	»	»	17	19	»	1	»	»	17	20	37	1	»	»	»	»	»	1	»	1	Junio.
		Julio	26	1	»	13	13	»	»	»	1	13	14	27	»	1	»	»	»	»	»	1	1	Julio.
		Agosto	33	2	»	15	21	»	1	»	»	15	22	37	»	»	»	»	»	»	»	»	»	Agosto.
		Septiembre.	39	»	»	25	13	»	»	1	»	26	13	39	»	»	»	»	»	»	»	»	»	Septiembre.
		Octubre	29	»	»	16	13	»	»	»	»	16	13	29	»	»	»	»	»	»	»	»	»	Octubre.
		Noviembre.	36	»	»	20	16	»	»	»	»	20	16	36	»	»	»	»	»	»	»	»	»	Noviembre.
		Diciembre.	34	»	»	10	21	1	1	1	»	12	22	34	»	»	»	»	»	»	»	»	»	Diciembre.
		TOTALES	443	6	»	225	207	3	3	3	6	231	216	447	5	3	»	»	»	»	5	3	8	
	Azuaga	Enero	48	»	»	22	24	»	»	»	»	22	24	46	»	2	»	»	»	»	»	2	2	Enero.
		Febrero	62	»	»	31	31	»	»	»	»	31	31	62	»	»	»	»	»	»	»	»	»	Febrero.
		Marzo	70	1	»	30	42	»	»	»	»	30	42	72	»	»	»	»	»	»	»	»	»	Marzo.
		Abril	49	»	»	20	27	»	»	»	1	20	28	48	1	»	»	»	»	»	1	»	1	Abril.
		Mayo	47	»	»	20	25	»	1	»	1	20	27	47	»	»	»	»	»	»	»	»	»	Mayo.
BADAJOZ		Junio	51	1	»	29	24	»	»	»	»	29	24	53	»	»	»	»	»	»	»	»	»	Junio.
		Julio	34	2	»	20	17	»	1	»	»	20	18	38	»	»	»	»	»	»	»	»	»	Julio.
		Agosto	36	»	»	21	14	»	»	»	»	21	14	35	»	1	»	»	»	»	»	1	1	Agosto.
		Septiembre.	45	»	»	25	20	»	»	»	»	25	20	45	»	»	»	»	»	»	»	»	»	Septiembre.
		Octubre	31	»	»	18	12	»	»	»	»	18	12	30	»	1	»	»	»	»	»	1	1	Octubre.
		Noviembre.	37	»	»	16	19	»	»	»	»	16	19	35	1	1	»	»	»	»	1	1	2	Noviembre.
		Diciembre.	36	1	»	13	22	1	»	»	»	14	22	36	2	»	»	»	»	»	2	»	2	Diciembre.
		TOTALES	546	5	»	265	277	1	2	»	2	266	281	547	4	5	»	»	»	»	4	5	9	
	Don Benito	Enero	55	»	»	23	29	»	»	1	2	24	31	55	»	»	»	»	»	»	»	»	»	Enero.
		Febrero	57	»	»	32	24	»	»	1	»	33	24	57	»	»	»	»	»	»	»	»	»	Febrero.
		Marzo	49	»	»	22	26	»	»	1	»	23	26	49	»	»	»	»	»	»	»	»	»	Marzo.
		Abril	52	»	»	25	27	»	»	»	»	25	27	52	»	»	»	»	»	»	»	»	»	Abril.
		Mayo	45	»	»	21	23	»	»	1	»	22	23	45	»	»	»	»	»	»	»	»	»	Mayo.
		Junio	57	»	»	27	28	»	»	»	2	27	30	57	»	»	»	»	»	»	»	»	»	Junio.
		Julio	48	»	»	21	26	1	»	»	»	22	26	48	»	»	»	»	»	»	»	»	»	Julio.
		Agosto	63	»	»	42	19	»	»	1	1	43	20	63	»	»	»	»	»	»	»	»	»	Agosto.
		Septiembre.	55	»	»	31	23	»	»	»	»	31	23	54	»	1	»	»	»	»	»	1	1	Septiembre.
		Octubre	48	»	»	24	14	1	»	2	2	27	16	43	3	2	»	»	»	»	3	2	5	Octubre.
		Noviembre.	40	»	»	21	16	»	»	»	1	21	17	38	2	»	»	»	»	»	2	»	2	Noviembre.
		Diciembre.	55	»	»	26	24	»	»	»	2	26	26	52	2	1	»	»	»	»	2	1	3	Diciembre.
		TOTALES	624	»	»	315	279	2	»	7	10	324	289	613	7	4	»	»	»	»	7	4	11	

MOVIMIENTO DE LA POBLACIÓN DE ESPAÑA EN 1901.

NACIMIENTOS

AYUNTAMIENTOS mayores de 10 000 habitantes.	MESES	ALUMBRAMIENTOS			NACIDOS VIVOS						TOTAL			NACIDOS MUERTOS, MUERTOS AL NACER Ó ANTES DE LAS PRIMERAS 24 HORAS DE VIDA									MESES
					Legítimos.		Ilegítimos.		Expósitos					Legítimos.		Ilegítimos.		Expósitos.		TOTAL			
		Sencillos.	Dobles.	Tríples ó más.	Varones.	Hembras.	Varones.	Hembras.	Varones.	Hembras.	Varones.	Hembras.	TOTAL GENERAL	Varones.	Hembras	Varones.	Hembras	Varones.	Hembras	Varones.	Hembras.	TOTAL GENERAL	
	Enero.....	34	»	»	13	18	»	»	2	1	15	19	34	»	»	»	»	»	»	»	»	»	Enero.
	Febrero...	28	1	»	13	17	»	»	»	»	13	17	30	»	»	»	»	»	»	»	»	»	Febrero.
	Marzo.....	37	1	»	26	10	1	»	1	»	28	10	38	1	»	»	»	»	»	1	»	1	Marzo.
	Abril.....	30	»	»	16	13	»	»	»	»	16	13	29	»	1	»	»	»	»	»	1	1	Abril.
	Mayo.....	28	»	»	14	11	2	»	»	1	16	12	28	»	»	»	»	»	»	»	»	»	Mayo.
Jerez de los Caballeros.....	Junio.....	19	»	»	5	12	1	»	1	»	7	12	19	»	»	»	»	»	»	»	»	»	Junio.
	Julio.....	34	»	»	18	15	»	»	»	1	18	16	34	»	»	»	»	»	»	»	»	»	Julio.
	Agosto....	25	1	»	13	12	1	»	1	»	15	12	27	»	»	»	»	»	»	»	»	»	Agosto.
	Septiembre.	31	1	»	11	20	»	»	2	»	13	20	33	»	»	»	»	»	»	»	»	»	Septiembre.
	Octubre...	41	»	»	19	19	»	»	2	»	21	19	40	»	1	»	»	»	»	»	1	1	Octubre.
	Noviembre.	36	»	»	13	20	»	»	»	2	13	22	35	»	1	»	»	»	»	»	1	1	Noviembre.
	Diciembre.	28	»	»	10	18	»	»	»	»	10	18	28	»	»	»	»	»	»	»	»	»	Diciembre.
	TOTALES.....	371	4	»	171	185	5	»	9	5	185	190	375	1	3	»	»	»	»	1	3	4	
	Enero.....	42	»	»	16	21	»	1	1	1	17	23	40	2	»	»	»	»	»	2	»	2	Enero.
	Febrero...	43	»	»	22	15	1	»	1	»	24	15	39	3	1	»	»	»	»	3	1	4	Febrero.
	Marzo.....	36	»	»	15	14	»	3	»	1	15	18	33	2	»	1	»	»	»	3	»	3	Marzo.
	Abril.....	26	»	»	10	12	1	1	»	»	11	13	24	1	1	»	»	»	»	1	1	2	Abril.
	Mayo.....	23	1	»	9	14	»	1	»	»	9	15	24	1	»	»	»	»	»	1	»	1	Mayo.
BADAJOZ.....	Mérida ..... Junio.....	33	1	»	13	14	»	»	»	1	13	15	28	7	»	»	»	»	»	7	»	7	Junio.
	Julio.....	20	»	»	7	10	1	1	»	»	8	11	19	1	»	»	»	»	»	1	»	1	Julio.
	Agosto....	30	»	»	15	11	»	»	»	»	15	11	26	4	»	»	»	»	»	4	»	4	Agosto.
	Septiembre.	36	»	»	19	16	»	»	»	»	19	16	35	»	1	»	»	»	»	»	1	1	Septiembre.
	Octubre...	28	»	»	18	6	»	»	»	1	18	7	25	3	»	»	»	»	»	3	»	3	Octubre.
	Noviembre.	28	»	»	12	13	»	1	»	2	12	16	28	»	»	»	»	»	»	»	»	»	Noviembre.
	Diciembre.	27	»	»	12	11	1	»	»	2	13	13	26	1	»	»	»	»	»	1	»	1	Diciembre.
	TOTALES.....	372	2	»	168	157	4	8	2	5	174	173	347	25	3	1	»	»	»	26	3	29	
	Enero.....	62	»	»	35	27	»	»	»	»	35	27	62	»	»	»	»	»	»	»	»	»	Enero.
	Febrero...	45	»	»	26	19	»	»	»	»	26	19	45	»	»	»	»	»	»	»	»	»	Febrero.
	Marzo.....	40	»	»	20	20	»	»	»	»	20	20	40	»	»	»	»	»	»	»	»	»	Marzo.
	Abril.....	44	1	»	25	19	»	»	»	2	25	21	46	»	»	»	»	»	»	»	»	»	Abril.
	Mayo.....	41	»	»	25	16	»	»	»	»	25	16	41	»	»	»	»	»	»	»	»	»	Mayo.
	Villanueva de la Serena..... Junio.....	34	»	»	20	13	»	»	»	1	20	14	34	»	»	»	»	»	»	»	»	»	Junio.
	Julio.....	32	»	»	19	11	»	1	1	»	20	12	32	»	»	»	»	»	»	»	»	»	Julio.
	Agosto....	41	»	»	25	16	»	»	»	»	25	16	41	»	»	»	»	»	»	»	»	»	Agosto.
	Septiembre.	35	»	»	24	11	»	»	»	»	24	11	35	»	»	»	»	»	»	»	»	»	Septiembre.
	Octubre...	53	»	»	30	22	»	»	»	»	30	22	52	1	»	»	»	»	»	1	»	1	Octubre.
	Noviembre.	28	1	»	13	15	1	»	»	»	14	15	29	1	»	»	»	»	»	1	»	1	Noviembre.
	Diciembre.	27	»	»	11	14	»	»	2	»	13	14	27	»	»	»	»	»	»	»	»	»	Diciembre.
	TOTALES.....	482	2	»	273	203	1	1	3	3	277	207	484	2	»	»	»	»	»	2	»	2	

AYUNTAMIENTOS mayores de 10 000 habitantes.		MESES	ALUMBRAMIENTOS			NACIDOS VIVOS						TOTAL			NACIDOS MUERTOS, MUERTOS AL NACER Ó ANTES DE LAS PRIMERAS 24 HORAS DE VIDA									MESES
						Legítimos.		Ilegítimos.		Expósitos.					Legítimos.		Ilegítimos.		Expósitos.		TOTAL			
			Sencillos.	Dobles.	Triples ó más.	Varones.	Hembras.	Varones.	Hembras.	Varones.	Hembras.	Varones.	Hembras.	TOTAL GENERAL	Varones.	Hembras	Varones.	Hembras	Varones.	Hembras	Varones.	Hembras.	TOTAL GENERAL	
BALEARES	Felanitx	Enero	20	»	»	12	8	»	»	»	»	12	8	20	»	»	»	»	»	»	»	»	»	Enero.
		Febrero	19	»	»	10	9	»	»	»	»	10	9	19	»	»	»	»	»	»	»	»	»	Febrero.
		Marzo	21	»	»	10	11	»	»	»	»	10	11	21	»	»	»	»	»	»	»	»	»	Marzo.
		Abril	19	»	»	9	10	»	»	»	»	9	10	19	»	»	»	»	»	»	»	»	»	Abril.
		Mayo	25	»	»	16	9	»	»	»	»	16	9	25	»	»	»	»	»	»	»	»	»	Mayo.
		Junio	11	1	»	10	3	»	»	»	»	10	3	13	»	»	»	»	»	»	»	»	»	Junio.
		Julio	22	1	»	10	14	»	»	»	»	10	14	24	»	»	»	»	»	»	»	»	»	Julio.
		Agosto	22	»	»	11	11	»	»	»	»	11	11	22	»	»	»	»	»	»	»	»	»	Agosto.
		Septiembre	29	»	»	14	15	»	»	»	»	14	15	29	»	»	»	»	»	»	»	»	»	Septiembre.
		Octubre	21	»	»	14	7	»	»	»	»	14	7	21	»	»	»	»	»	»	»	»	»	Octubre.
		Noviembre	21	»	»	10	11	»	»	»	»	10	11	21	»	»	»	»	»	»	»	»	»	Noviembre.
		Diciembre	18	»	»	7	11	»	»	»	»	7	11	18	»	»	»	»	»	»	»	»	»	Diciembre.
		TOTALES	248	2	»	133	119	»	»	»	»	133	119	252	»	»	»	»	»	»	»	»	»	
	Mahón	Enero	44	1	»	17	21	1	2	»	»	18	24	42	1	2	1	»	»	»	2	2	4	Enero.
		Febrero	34	»	»	18	15	»	»	»	»	18	15	33	»	1	»	»	»	»	»	1	1	Febrero.
		Marzo	42	1	»	17	23	»	»	1	»	18	24	42	»	2	»	»	»	»	»	2	2	Marzo.
		Abril	36	»	»	13	21	1	»	»	»	14	21	35	»	1	»	»	»	»	»	1	1	Abril.
		Mayo	31	»	»	15	14	»	»	»	»	15	15	30	»	»	»	1	»	»	»	1	1	Mayo.
		Junio	38	»	»	16	17	»	»	2	»	18	17	35	2	1	»	»	»	»	2	1	3	Junio.
		Julio	21	»	»	12	6	»	»	»	»	12	6	18	2	1	»	»	»	»	2	1	3	Julio.
		Agosto	22	»	»	10	10	»	»	»	1	10	11	21	1	»	»	»	»	»	1	»	1	Agosto.
		Septiembre	35	»	»	17	12	1	1	»	»	18	13	31	1	3	»	»	»	»	1	3	4	Septiembre.
		Octubre	36	»	»	14	15	»	1	»	»	14	16	30	2	2	1	1	»	»	3	3	6	Octubre.
		Noviembre	45	1	»	26	18	»	»	»	»	26	18	44	1	2	»	»	»	»	1	2	3	Noviembre.
		Diciembre	45	1	»	19	22	»	1	2	1	21	24	45	»	2	»	»	»	»	»	2	2	Diciembre.
		TOTALES	429	4	»	194	194	3	5	5	5	202	204	406	10	17	2	2	»	»	12	19	31	
	Manacor	Enero	44	»	»	20	22	»	»	»	»	20	22	42	»	2	»	»	»	»	»	2	2	Enero.
		Febrero	38	»	1	17	22	»	»	»	»	17	22	39	1	1	»	»	»	»	1	1	2	Febrero.
		Marzo	45	1	»	16	24	»	»	»	»	16	24	40	2	5	»	»	»	»	2	5	7	Marzo.
		Abril	28	»	»	21	6	»	»	»	»	21	6	27	1	»	»	»	»	»	1	»	1	Abril.
		Mayo	35	»	»	15	18	»	»	»	»	15	18	33	1	1	»	»	»	»	1	1	2	Mayo.
		Junio	26	»	»	12	14	»	»	»	»	12	14	26	»	»	»	»	»	»	»	»	»	Junio.
		Julio	27	»	»	11	15	»	»	»	»	11	15	26	»	1	»	»	»	»	»	1	1	Julio.
		Agosto	47	»	»	27	17	»	1	»	»	27	18	45	2	»	»	»	»	»	2	»	2	Agosto.
		Septiembre	36	»	»	12	22	»	»	»	»	12	22	34	2	»	»	»	»	»	2	»	2	Septiembre.
		Octubre	31	»	»	17	13	»	»	»	»	17	13	30	1	»	»	»	»	»	1	»	1	Octubre.
		Noviembre	41	»	»	13	24	»	»	»	»	13	24	37	3	1	»	»	»	»	3	1	4	Noviembre.
		Diciembre	25	»	»	15	10	»	»	»	»	15	10	25	»	»	»	»	»	»	»	»	»	Diciembre.
		TOTALES	423	1	1	196	207	»	1	»	»	196	208	404	13	11	»	»	»	»	13	11	24	

AYUNTAMIENTOS mayores de 10 000 habitantes.		MESES	ALUMBRAMIENTOS			NACIDOS VIVOS						TOTAL			NACIDOS MUERTOS, MUERTOS AL NACER Ó ANTES DE LAS PRIMERAS 24 HORAS DE VIDA									MESES
						Legítimos.		Ilegítimos.		Expósitos.					Legítimos.		Ilegítimos.		Expósitos.		TOTAL			
			Sencillos.	Dobles.	Triples ó más.	Varones.	Hembras	Varones.	Hembras.	Varones.	Hembras	Varones.	Hembras.	TOTAL GENERAL	Varones.	Hembras	Varones.	Hembras	Varones.	Hembras	Varones.	Hembras.	TOTAL GENERAL	
BARCELONA.	Badalona	Enero	63	1	»	35	29	»	»	»	»	35	29	64	»	1	»	»	»	»	»	1	1	Enero.
		Febrero	34	»	»	17	16	»	»	»	»	17	16	33	1	»	»	»	»	»	1	»	1	Febrero.
		Marzo	56	»	»	30	22	»	1	»	»	30	23	53	2	1	»	»	»	»	2	1	3	Marzo.
		Abril	35	»	»	17	18	»	»	»	»	17	18	35	»	»	»	»	»	»	»	»	»	Abril.
		Mayo	49	1	»	21	26	»	»	»	»	21	26	47	4	»	»	»	»	»	4	»	4	Mayo.
		Junio	41	»	»	11	26	1	1	»	»	12	27	39	2	»	»	»	»	»	2	»	2	Junio.
		Julio	43	»	»	21	19	»	»	»	»	21	19	40	1	2	»	»	»	»	1	2	3	Julio.
		Agosto	41	»	»	23	16	»	»	»	»	23	16	39	»	2	»	»	»	»	»	2	2	Agosto.
		Septiembre.	42	»	»	22	19	»	»	»	»	22	19	41	»	1	»	»	»	»	»	1	1	Septiembre.
		Octubre	45	»	»	20	23	»	»	»	»	20	23	43	1	1	»	»	»	»	1	1	2	Octubre.
		Noviembre.	34	»	»	16	16	»	»	»	»	16	16	32	2	»	»	»	»	»	2	»	2	Noviembre.
		Diciembre.	58	»	»	28	28	»	»	»	»	28	28	56	2	»	»	»	»	»	2	»	2	Diciembre.
		TOTALES	541	2	»	261	258	1	2	»	»	262	260	522	15	8	»	»	»	»	15	8	23	
	Igualada	Enero	31	»	»	20	9	»	»	1	»	21	9	30	1	»	»	»	»	»	1	»	1	Enero.
		Febrero	25	»	»	12	10	»	»	»	»	12	10	22	3	»	»	»	»	»	3	»	3	Febrero.
		Marzo	31	»	»	13	13	»	»	»	1	13	14	27	2	1	»	1	»	»	2	2	4	Marzo.
		Abril	20	»	»	9	10	»	»	»	1	9	11	20	»	»	»	»	»	»	»	»	»	Abril.
		Mayo	26	»	»	13	10	»	»	»	»	13	10	23	3	»	»	»	»	»	3	»	3	Mayo.
		Junio	25	»	»	12	11	»	»	»	»	12	11	23	2	»	»	»	»	»	2	»	2	Junio.
		Julio	37	»	»	19	17	»	»	»	»	19	17	36	1	»	»	»	»	»	1	»	1	Julio.
		Agosto	10	»	»	2	8	»	»	»	»	2	8	10	»	»	»	»	»	»	»	»	»	Agosto.
		Septiembre.	19	»	»	6	9	»	»	»	»	6	9	15	2	2	»	»	»	»	2	2	4	Septiembre.
		Octubre	23	»	»	12	11	»	»	»	»	12	11	23	»	»	»	»	»	»	»	»	»	Octubre.
		Noviembre.	18	»	»	7	8	»	»	»	»	7	8	15	3	»	»	»	»	»	3	»	3	Noviembre.
		Diciembre	20	»	»	12	6	»	»	»	»	12	6	18	»	2	»	»	»	»	»	2	2	Diciembre.
		TOTALES	285	»	»	137	122	»	»	1	2	138	124	262	17	5	»	1	»	»	17	6	23	
	Manresa	Enero	65	»	»	32	26	»	»	»	»	32	26	58	4	2	»	»	1	»	5	2	7	Enero.
		Febrero	54	»	»	27	20	»	»	1	»	28	20	48	4	2	»	»	»	»	4	2	6	Febrero.
		Marzo	77	1	»	44	32	1	»	»	»	45	32	77	»	1	1	»	»	»	1	1	2	Marzo.
		Abril	55	»	»	30	18	»	»	2	»	32	18	50	4	1	»	»	»	»	4	1	5	Abril.
		Mayo	60	»	»	24	25	»	1	2	2	26	28	54	1	4	»	»	1	»	2	4	6	Mayo.
		Junio	54	»	»	27	25	»	1	»	»	27	26	53	»	1	»	»	»	»	»	1	1	Junio.
		Julio	51	»	»	24	18	»	»	»	1	24	19	43	7	1	»	»	»	»	7	1	8	Julio.
		Agosto	57	»	»	31	21	»	1	»	»	31	22	53	4	»	»	»	»	»	4	»	4	Agosto.
		Septiembre.	56	»	»	25	23	»	»	1	»	26	23	49	6	1	»	»	»	»	6	1	7	Septiembre.
		Octubre	59	1	»	28	25	»	»	»	»	28	25	53	5	2	1	»	»	»	6	2	8	Octubre.
		Noviembre.	49	»	»	18	24	»	1	»	1	18	26	44	1	4	»	»	»	»	1	4	5	Noviembre.
		Diciembre.	54	1	»	16	29	»	»	»	1	16	30	46	4	6	»	»	»	»	4	6	10	Diciembre.
		TOTALES	691	3	»	326	286	1	4	6	5	333	295	628	40	25	2	»	2	»	44	25	69	

AYUNTAMIENTOS mayores de 10 000 habitantes.	MESES	ALUMBRAMIENTOS			NACIDOS VIVOS									NACIDOS MUERTOS, MUERTOS AL NACER Ó ANTES DE LAS PRIMERAS 24 HORAS DE VIDA									MESES
					Legítimos.		Ilegítimos.		Expósitos.		TOTAL			Legítimos.		Ilegítimos.		Expósitos.		TOTAL			
		Sencillos.	Dobles.	Triples ó más.	Varones.	Hembras.	Varones.	Hembras.	Varones.	Hembras.	Varones.	Hembras.	TOTAL GENERAL	Varones.	Hembras	Varones.	Hembras	Varones.	Hembras	Varones.	Hembras.	TOTAL GENERAL	
	Enero.....	50	1	»	23	25	»	»	»	»	23	25	48	2	1	»	1	»	»	2	2	4	Enero.
	Febrero...	58	1	»	20	35	»	»	»	»	20	37	57	1	2	»	»	»	»	1	2	3	Febrero.
	Marzo.....	56	»	»	27	23	»	»	»	»	27	23	50	5	1	»	»	»	»	5	1	6	Marzo.
	Abril.....	41	»	»	21	16	»	»	»	»	21	16	37	2	2	»	»	»	»	2	2	4	Abril.
	Mayo.....	68	»	»	31	33	»	»	»	»	31	33	64	3	»	»	1	»	»	3	1	4	Mayo.
	Mataró..... Junio.....	53	»	»	21	29	»	»	»	»	21	29	50	1	2	»	»	»	»	1	2	3	Junio.
	Julio.....	53	»	»	24	22	1	»	»	»	25	22	47	3	3	»	»	»	»	3	3	6	Julio.
	Agosto....	41	»	»	23	17	»	»	»	»	23	17	40	1	»	»	»	»	»	1	»	1	Agosto.
	Septiembre.	46	»	»	19	25	»	1	»	»	19	26	45	»	1	»	»	»	»	»	1	1	Septiembre.
	Octubre...	53	»	»	31	20	1	1	»	»	32	21	53	»	»	»	»	»	»	»	»	»	Octubre.
	Noviembre	38	»	»	18	19	»	»	»	»	18	19	37	1	»	»	»	»	»	1	»	1	Noviembre.
	Diciembre.	46	»	»	24	20	»	»	»	»	24	20	44	1	1	»	»	»	»	1	1	2	Diciembre.
	TOTALES.....	603	2	»	282	284	2	2	»	»	284	288	572	20	13	»	2	»	»	20	15	35	
	Enero.....	58	»	»	36	17	1	»	»	»	37	17	54	2	2	»	»	»	»	2	2	4	Enero.
	Febrero...	60	2	»	26	33	»	»	1	»	27	33	60	1	3	»	»	»	»	1	3	4	Febrero.
	Marzo.....	71	»	»	29	37	»	»	»	»	29	37	66	4	1	»	»	»	»	4	1	5	Marzo.
	Abril.....	67	»	»	42	22	»	»	»	»	42	22	64	2	1	»	»	»	»	2	1	3	Abril.
	Mayo.....	53	»	»	32	19	»	»	»	»	32	19	51	1	1	»	»	»	»	1	1	2	Mayo.
BARCELONA..	Sabadell..... Junio.....	39	»	»	17	16	»	1	»	»	17	17	34	2	3	»	»	»	»	2	3	5	Junio.
	Julio.....	51	1	»	22	26	»	1	»	»	22	27	49	2	2	»	»	»	»	2	2	4	Julio.
	Agosto....	40	1	»	16	24	»	»	»	»	16	24	40	»	2	»	»	»	»	»	2	2	Agosto.
	Septiembre.	57	»	»	26	26	»	»	»	»	26	26	52	2	3	»	»	»	»	2	3	5	Septiembre.
	Octubre...	57	»	»	25	27	»	»	»	»	25	27	52	3	2	»	»	»	»	3	2	5	Octubre.
	Noviembre.	53	»	»	23	22	»	»	»	»	23	22	45	5	3	»	»	»	»	5	3	8	Noviembre.
	Diciembre.	56	»	»	19	29	»	»	»	»	19	29	48	4	4	»	»	»	»	4	4	8	Diciembre.
	TOTALES.....	662	4	»	313	298	1	2	1	»	315	300	615	28	27	»	»	»	»	28	27	55	
	Enero.....	29	»	»	12	17	»	»	»	»	12	17	29	»	»	»	»	»	»	»	»	»	Enero.
	Febrero...	51	»	»	29	19	»	»	»	»	29	19	48	3	»	»	»	»	»	3	»	3	Febrero.
	Marzo.....	43	1	»	25	18	»	»	»	»	25	18	43	1	1	»	»	»	»	1	1	2	Marzo.
	Abril.....	36	»	»	13	20	1	»	»	»	14	20	34	»	2	»	»	»	»	»	2	2	Abril.
	Mayo.....	37	»	»	14	20	»	1	»	»	14	21	35	1	1	»	»	»	»	1	1	2	Mayo.
	Junio.....	29	»	»	9	18	»	»	»	»	9	18	27	2	»	»	»	»	»	2	»	2	Junio.
	Tarrasa..... Julio.....	28	1	»	13	15	»	»	»	»	13	15	28	2	»	»	»	»	»	2	»	2	Julio.
	Agosto....	33	»	»	15	16	»	»	»	»	15	16	31	2	»	»	»	»	»	2	»	2	Agosto.
	Septiembre.	31	»	»	17	13	»	»	»	»	17	13	30	»	1	»	»	»	»	»	1	1	Septiembre.
	Octubre...	35	»	»	17	16	»	»	»	»	17	16	33	1	1	»	»	»	»	1	1	2	Octubre.
	Noviembre.	31	»	»	13	16	»	1	»	»	13	17	30	1	»	»	»	»	»	1	»	1	Noviembre.
	Diciembre.	34	»	»	15	18	»	»	»	»	15	18	33	»	1	»	»	»	»	»	1	1	Diciembre.
	TOTALES.....	417	2	»	192	206	1	2	»	»	193	208	401	13	7	»	»	»	»	13	7	20	

AYUNTAMIENTOS mayores de 10 000 habitantes.	MESES	ALUMBRAMIENTOS			NACIDOS VIVOS									NACIDOS MUERTOS, MUERTOS AL NACER Ó ANTES DE LAS PRIMERAS 24 HORAS DE VIDA									MESES
					Legítimos.		Ilegítimos.		Expósitos.		TOTAL			Legítimos.		Ilegítimos.		Expósitos.		TOTAL			
		Sencillos	Dobles.	Triples ó más.	Varones.	Hembras.	Varones.	Hembras.	Varones.	Hembras.	Varones.	Hembras.	TOTAL GENERAL	Varones.	Hembras	Varones.	Hembras	Varones.	Hembras.	Varones.	Hembras.	TOTAL GENERAL	
	Enero.....	31	»	»	16	14	»	»	»	1	16	15	31	»	»	»	»	»	»	»	»	»	Enero.
	Febrero ..	42	1	»	26	15	»	»	2	1	28	16	44	»	»	»	»	»	»	»	»	»	Febrero
	Marzo.....	29	1	»	19	12	»	»	»	»	19	12	31	»	»	»	»	»	»	»	»	»	Marzo.
	Abril	28	»	»	8	20	»	»	»	»	8	20	28	»	»	»	»	»	»	»	»	»	Abril.
	Mayo.....	24	»	»	12	12	»	»	»	»	12	12	24	»	»	»	»	»	»	»	»	»	Mayo.
	Vich..... Junio.....	40	»	»	23	15	»	»	2	»	25	15	40	»	»	»	»	»	»	»	»	»	Junio.
	Julio.....	37	»	»	19	17	»	»	1	»	20	17	37	»	»	»	»	»	»	»	»	»	Julio.
	Agosto....	32	»	»	13	18	»	»	1	»	14	18	32	»	»	»	»	»	»	»	»	»	Agosto.
	Septiembre.	29	»	»	14	15	»	»	»	»	14	15	29	»	»	»	»	»	»	»	»	»	Septiembre.
	Octubre...	23	»	»	10	13	»	»	»	»	10	13	23	»	»	»	»	»	»	»	»	»	Octubre.
	Noviembre.	23	2	»	14	11	»	»	1	1	15	12	27	»	»	»	»	»	»	»	»	»	Noviembre.
	Diciembre.	37	1	»	21	17	»	»	1	»	22	17	39	»	»	»	»	»	»	»	»	»	Diciembre.
BARCELONA...	TOTALES.....	375	5	»	195	179	»	»	8	3	203	182	385	»	»	»	»	»	»	»	»	»	
	Enero.....	32	1	»	17	15	»	»	»	»	17	15	32	2	»	»	»	»	»	2	»	2	Enero.
	Febrero...	28	»	»	13	13	»	»	»	»	13	13	26	»	2	»	»	»	»	»	2	2	Febrero.
	Marzo.....	31	»	»	17	10	»	1	»	»	17	11	28	2	»	»	»	1	»	2	1	3	Marzo.
	Abril	22	1	»	17	4	»	»	»	»	17	4	21	2	1	»	»	»	»	2	1	3	Abril.
	Mayo.....	30	»	»	13	14	»	»	»	»	13	14	27	3	»	»	»	»	»	3	»	3	Mayo.
	Villanueva y Geltrú. Junio.....	22	»	»	12	9	»	»	»	»	12	9	21	1	»	»	»	»	»	1	»	1	Junio.
	Julio.....	23	1	»	12	11	»	»	»	»	12	11	23	»	2	»	»	»	»	»	2	2	Julio.
	Agosto....	27	»	»	16	8	»	»	»	»	16	8	24	1	2	»	»	»	»	1	2	3	Agosto.
	Septiembre.	25	»	»	11	12	»	»	»	»	11	12	23	»	2	»	»	»	»	»	2	2	Septiembre.
	Octubre...	13	»	»	5	8	»	»	»	»	5	8	13	»	»	»	»	»	»	»	»	»	Octubre.
	Noviembre.	29	1	»	12	18	»	1	»	»	12	19	31	»	»	»	»	»	»	»	»	»	Noviembre.
	Diciembre.	21	»	»	8	10	1	»	»	»	9	10	19	2	»	»	»	»	»	2	»	2	Diciembre.
	TOTALES.....	303	4	»	153	132	1	2	»	»	154	134	288	13	9	»	1	»	»	13	10	23	
	Enero.....	33	1	»	11	16	»	1	»	»	11	17	28	4	3	»	»	»	»	4	3	7	Enero.
	Febrero...	34	»	»	15	13	»	»	1	»	16	13	29	1	4	»	»	»	»	1	4	5	Febrero.
	Marzo.....	27	»	»	16	9	1	1	»	»	17	10	27	»	»	»	»	»	»	»	»	»	Marzo.
	Abril	31	»	»	10	19	1	1	»	»	11	20	31	»	»	»	»	»	»	»	»	»	Abril.
	Mayo.....	22	»	»	8	9	»	3	»	1	8	13	21	1	»	»	»	»	»	1	»	1	Mayo.
CÁCERES.....	Trujillo..... Junio.....	20	1	»	13	5	1	1	»	»	14	6	20	1	1	»	»	»	»	1	1	2	Junio.
	Julio.....	21	»	»	7	11	2	»	»	»	9	11	20	1	»	»	»	»	»	1	»	1	Julio.
	Agosto....	22	»	»	7	12	»	1	»	»	7	13	20	2	»	»	»	»	»	2	»	2	Agosto.
	Septiembre.	28	1	»	10	13	3	»	»	1	13	14	27	3	»	»	»	»	»	3	»	3	Septiembre.
	Octubre...	24	»	»	10	10	»	2	»	1	10	13	23	1	»	»	»	»	»	1	»	1	Octubre.
	Noviembre.	33	»	»	15	10	1	»	1	1	17	11	28	2	2	»	»	»	1	2	3	5	Noviembre.
	Diciembre.	41	»	»	18	20	1	»	1	»	20	20	40	1	»	»	»	»	»	1	»	1	Diciembre.
	TOTALES.....	336	3	»	140	147	10	10	3	4	153	161	314	17	10	»	»	»	1	17	11	28	

AYUNTAMIENTOS mayores de 10 000 habitantes.		MESES	ALUMBRAMIENTOS			NACIDOS VIVOS						NACIDOS MUERTOS, MUERTOS AL NACER Ó ANTES DE LAS PRIMERAS 24 HORAS DE VIDA									MESES
						Legítimos.		Ilegítimos.		Expósitos.		TOTAL			Legítimos.		Ilegítimos.		Expósitos.		TOTAL			
			Sencillos.	Dobles.	Triples ó más.	Varones.	Hembras.	Varones.	Hembras.	Varones.	Hembras.	Varones.	Hembras.	Total general	Varones.	Hembras.	Varones.	Hembras.	Varones.	Hembras.	Varones.	Hembras.	Total general	
	Algeciras	Enero	68	»	»	33	25	5	5	»	»	38	30	68	»	»	»	»	»	»	»	»	»	Enero.
		Febrero	54	»	»	30	15	4	5	»	»	34	20	54	»	»	»	»	»	»	»	»	»	Febrero.
		Marzo	51	»	»	23	19	4	5	»	»	27	24	51	»	»	»	»	»	»	»	»	»	Marzo.
		Abril	67	»	»	25	33	6	3	»	»	31	36	67	»	»	»	»	»	»	»	»	»	Abril.
		Mayo	60	»	»	23	29	4	3	»	»	27	32	59	1	»	»	»	»	»	1	»	1	Mayo.
		Junio	50	»	»	19	18	5	8	»	»	24	26	50	»	»	»	»	»	»	»	»	»	Junio.
		Julio	56	»	»	20	21	10	5	»	»	30	26	56	»	»	»	»	»	»	»	»	»	Julio.
		Agosto	57	»	»	26	23	1	5	»	»	27	28	55	2	»	»	»	»	»	2	»	2	Agosto.
		Septiembre	57	»	»	17	21	8	8	»	»	25	29	54	3	»	»	»	»	»	3	»	3	Septiembre.
		Octubre	56	»	»	27	16	5	7	»	»	32	23	55	1	»	»	»	»	»	1	»	1	Octubre.
		Noviembre	43	»	»	23	14	3	2	»	»	26	16	42	1	»	»	»	»	»	1	»	1	Noviembre.
		Diciembre	48	»	»	20	19	5	4	»	»	25	23	48	»	»	»	»	»	»	»	»	»	Diciembre.
		TOTALES	667	»	»	286	253	60	60	»	»	346	313	659	8	»	»	»	»	»	8	»	8	
	Arcos de la Frontera	Enero	46	»	»	24	17	1	1	1	»	26	18	44	»	1	1	»	»	»	1	1	2	Enero.
		Febrero	43	»	»	23	16	1	»	»	»	24	16	40	1	2	»	»	»	»	1	2	3	Febrero.
		Marzo	54	1	»	23	28	1	»	»	»	24	28	52	1	3	»	»	»	»	1	3	4	Marzo.
		Abril	49	»	»	25	17	2	1	»	»	27	18	45	1	3	»	»	»	»	1	3	4	Abril.
		Mayo	51	»	»	25	18	3	2	»	»	28	20	48	1	2	»	»	»	»	1	2	3	Mayo.
CÁDIZ		Junio	40	»	»	19	19	»	»	»	»	19	19	38	2	»	»	»	»	»	2	»	2	Junio.
		Julio	54	1	»	23	27	1	2	»	1	24	30	54	1	1	»	»	»	»	1	1	2	Julio.
		Agosto	61	1	»	30	27	»	1	»	»	30	28	58	2	3	»	»	»	»	2	3	5	Agosto.
		Septiembre	48	»	»	18	24	1	3	2	»	21	27	48	»	»	»	»	»	»	»	»	»	Septiembre.
		Octubre	57	»	»	28	18	3	1	»	»	31	19	50	4	2	1	»	»	»	5	2	7	Octubre.
		Noviembre	57	»	»	32	20	1	2	»	1	33	23	56	»	1	»	»	»	»	»	1	1	Noviembre.
		Diciembre	56	1	»	23	26	2	3	»	»	25	29	54	2	2	»	»	»	»	2	2	4	Diciembre.
		TOTALES	616	4	»	293	257	16	16	3	2	312	275	587	15	20	2	»	»	»	17	20	37	
	Ceuta	Enero	32	»	»	12	15	»	2	»	»	12	17	29	»	2	1	»	»	»	1	2	3	Enero.
		Febrero	33	»	»	14	15	»	1	»	»	14	16	30	3	»	»	»	»	»	3	»	3	Febrero.
		Marzo	28	1	»	14	9	»	2	»	»	14	11	25	5	»	»	»	»	»	5	»	5	Marzo.
		Abril	29	»	»	12	9	7	1	»	»	19	10	29	»	»	»	»	»	»	»	»	»	Abril.
		Mayo	31	»	»	13	12	»	4	»	»	13	16	29	1	1	»	»	»	»	1	1	2	Mayo.
		Junio	34	»	»	11	15	»	1	»	1	11	17	28	3	2	»	1	»	»	3	3	6	Junio.
		Julio	28	1	»	12	12	1	3	»	»	13	15	28	2	»	»	»	»	»	2	»	2	Julio.
		Agosto	37	»	»	16	16	»	1	»	»	16	17	33	3	»	1	»	»	»	4	»	4	Agosto.
		Septiembre	29	3	»	17	13	»	1	»	»	17	14	31	1	3	»	»	»	»	1	3	4	Septiembre.
		Octubre	35	»	»	10	13	5	6	»	»	15	19	34	»	1	»	»	»	»	»	1	1	Octubre.
		Noviembre	21	»	»	10	8	»	2	1	»	11	10	21	»	»	»	»	»	»	»	»	»	Noviembre.
		Diciembre	24	»	»	12	10	»	1	»	»	12	11	23	1	»	»	»	»	»	1	»	1	Diciembre.
		TOTALES	361	5	»	153	147	13	25	1	1	167	173	340	19	9	2	1	»	»	21	10	31	

AYUNTAMIENTOS mayores de 10 000 habitantes.		MESES	ALUMBRAMIENTOS			NACIDOS VIVOS									NACIDOS MUERTOS, MUERTOS AL NACER Ó ANTES DE LAS PRIMERAS 24 HORAS DE VIDA									MESES
						Legítimos.		Ilegítimos.		Expósitos.		TOTAL			Legítimos.		Ilegítimos.		Expósitos.		TOTAL			
			Sencillos.	Dobles.	Triples ó más.	Varones.	Hembras.	Varones.	Hembras.	Varones.	Hembras.	Varones.	Hembras.	TOTAL GENERAL	Varones.	Hembras	Varones	Hembras	Varones.	Hembras	Varones.	Hembras.	TOTAL GENERAL	
	Chiclana de la Frontera	Enero	36	»	»	20	14	»	»	»	»	20	14	34	1	1	»	»	»	»	1	1	2	Enero.
		Febrero	51	1	»	37	12	»	»	»	»	37	12	49	2	2	»	»	»	»	2	2	4	Febrero.
		Marzo	52	1	»	26	26	»	»	»	»	26	26	52	1	»	1	»	»	»	2	»	2	Marzo.
		Abril	39	»	»	19	17	1	»	»	»	20	17	37	1	1	»	»	»	»	1	1	2	Abril.
		Mayo	45	1	»	28	19	»	»	»	»	28	19	47	»	»	»	»	»	»	»	»	»	Mayo.
		Junio	36	»	»	20	14	»	»	»	»	20	14	34	»	2	»	»	»	»	»	2	2	Junio.
		Julio	29	1	»	15	14	»	»	»	»	15	14	29	2	»	»	»	»	»	2	»	2	Julio.
		Agosto	32	»	»	13	15	1	»	»	»	14	15	29	2	1	»	»	»	»	2	1	3	Agosto.
		Septiembre	38	»	»	20	16	»	»	»	»	20	16	36	1	1	»	»	»	»	1	1	2	Septiembre.
		Octubre	33	»	»	18	11	»	»	»	»	18	11	29	1	2	»	1	»	»	1	3	4	Octubre.
		Noviembre	29	»	»	17	9	»	»	»	»	17	9	26	1	2	»	»	»	»	1	2	3	Noviembre.
		Diciembre	43	»	»	26	16	»	»	»	»	26	16	42	»	1	»	»	»	»	»	1	1	Diciembre.
		TOTALES	463	4	»	259	183	2	»	»	»	261	183	444	12	13	1	1	»	»	13	14	27	
	Jerez de la Frontera	Enero	198	1	»	77	95	6	5	»	»	83	100	183	5	5	3	4	»	»	8	9	17	Enero.
		Febrero	178	»	»	75	78	4	5	2	»	81	83	164	3	8	2	1	»	»	5	9	14	Febrero.
		Marzo	194	1	»	94	77	11	6	»	»	105	83	188	4	2	1	1	»	»	5	3	8	Marzo.
		Abril	181	1	»	68	86	9	10	1	»	78	96	174	4	2	2	1	»	»	6	3	9	Abril.
		Mayo	194	2	»	81	85	9	10	2	»	92	95	187	4	3	1	3	»	»	5	6	11	Mayo.
CÁDIZ		Junio	136	4	»	64	59	2	9	1	2	67	70	137	4	3	»	»	»	»	4	3	7	Junio.
		Julio	169	3	»	77	63	19	8	»	»	96	71	167	2	2	1	3	»	»	3	5	8	Julio.
		Agosto	123	2	»	45	54	11	4	»	»	56	58	114	6	4	1	2	»	»	7	6	13	Agosto.
		Septiembre	150	2	»	72	53	7	9	»	»	79	62	141	5	5	2	1	»	»	7	6	13	Septiembre.
		Octubre	158	2	»	66	60	7	16	»	»	73	76	149	5	5	2	1	»	»	7	6	13	Octubre.
		Noviembre	147	1	»	57	69	5	6	»	»	62	75	137	4	3	4	1	»	»	8	4	12	Noviembre.
		Diciembre	163	3	»	62	72	10	7	1	»	73	79	152	6	6	1	4	»	»	7	10	17	Diciembre.
		TOTALES	1 991	22	»	838	851	100	95	7	2	945	948	1 893	52	48	20	22	»	»	72	70	142	
	La Linea	Enero	150	2	»	71	52	12	14	»	1	83	67	150	1	2	1	»	»	»	2	2	4	Enero.
		Febrero	130	»	»	55	53	6	10	»	»	61	63	124	2	4	»	»	»	»	2	4	6	Febrero.
		Marzo	165	2	»	68	69	7	21	»	»	75	90	165	2	2	»	»	»	»	2	2	4	Marzo.
		Abril	138	4	»	66	58	10	10	»	»	76	68	144	1	1	»	»	»	»	1	1	2	Abril.
		Mayo	154	3	»	58	70	14	16	»	»	72	86	158	1	»	»	1	»	»	1	1	2	Mayo.
		Junio	133	3	»	57	54	17	10	»	»	74	64	138	1	»	»	»	»	»	1	»	1	Junio.
		Julio	132	3	»	62	44	15	11	»	»	77	55	132	2	4	»	»	»	»	2	4	6	Julio.
		Agosto	137	1	»	58	56	11	10	»	»	69	66	135	3	»	»	1	»	»	3	1	4	Agosto.
		Septiembre	105	»	»	45	36	14	7	»	»	59	43	102	1	1	1	»	»	»	2	1	3	Septiembre.
		Octubre	102	3	»	48	34	13	9	»	»	61	43	104	1	3	»	»	»	»	1	3	4	Octubre.
		Noviembre	102	1	»	46	33	13	9	»	»	59	42	101	2	»	1	»	»	»	3	»	3	Noviembre.
		Diciembre	124	»	»	57	44	8	11	»	»	65	55	120	2	1	1	»	»	»	3	1	4	Diciembre.
		TOTALES	1 572	22	»	691	603	140	138	»	1	831	742	1 573	19	18	4	2	»	»	23	20	43	

MOVIMIENTO DE LA POBLACIÓN DE ESPAÑA EN 1 901.

NACIMIENTOS

AYUNTAMIENTOS mayores de 10 000 habitantes.		MESES	ALUMBRAMIENTOS			NACIDOS VIVOS						TOTAL			NACIDOS MUERTOS, MUERTOS AL NACER Ó ANTES DE LAS PRIMERAS 24 HORAS DE VIDA									MESES
						Legítimos.		Ilegítimos.		Expósitos.					Legítimos.		Ilegítimos.		Expósitos.		TOTAL			
			Sencillos.	Dobles.	Triples ó más.	Varones.	Hembras.	Varones.	Hembras	Varones.	Hembras	Varones.	Hembras.	TOTAL GENERAL	Varones.	Hembras	Varones	Hembras	Varones.	Hembras	Varones.	Hembras.	TOTAL GENERAL	
CÁDIZ.....	Medina-Sidonia....	Enero.....	39	»	»	21	18	»	»	»	»	21	18	39	»	»	»	»	»	»	»	»	»	Enero.
		Febrero...	34	»	»	17	15	1	1	»	»	18	16	34	»	»	»	»	»	»	»	»	»	Febrero.
		Marzo.....	47	»	»	27	20	»	»	»	»	27	20	47	»	»	»	»	»	»	»	»	»	Marzo.
		Abril.....	43	»	»	22	18	3	»	»	»	25	18	43	»	»	»	»	»	»	»	»	»	Abril.
		Mayo.....	35	1	»	17	19	»	1	»	»	17	20	37	»	»	»	»	»	»	»	»	»	Mayo.
		Junio.....	27	»	»	13	12	1	1	»	»	14	13	27	»	»	»	»	»	»	»	»	»	Junio.
		Julio.....	32	»	»	19	12	1	»	»	»	20	12	32	»	»	»	»	»	»	»	»	»	Julio.
		Agosto....	33	»	»	14	18	»	1	»	»	14	19	33	»	»	»	»	»	»	»	»	»	Agosto.
		Septiembre.	44	»	»	26	16	2	»	»	»	28	16	44	»	»	»	»	»	»	»	»	»	Septiembre.
		Octubre...	25	»	»	12	12	»	»	»	»	12	12	24	»	»	1	»	»	»	1	»	1	Octubre.
		Noviembre.	42	2	»	22	20	3	»	»	1	25	21	46	»	»	»	»	»	»	»	»	»	Noviembre.
		Diciembre.	33	1	»	18	17	»	»	»	»	18	17	35	»	»	»	»	»	»	»	»	»	Diciembre.
		TOTALES.....	434	4	»	228	197	11	4	»	1	239	202	441	»	»	1	»	»	»	1	»	1	
	Puerto de Santa María (El).....	Enero.....	70	»	»	29	32	2	3	»	»	31	35	66	2	2	»	»	»	»	2	2	4	Enero.
		Febrero...	67	»	»	26	32	4	4	»	»	30	36	66	1	»	»	»	»	»	1	»	1	Febrero.
		Marzo.....	72	1	»	30	25	4	8	1	»	35	33	68	2	3	1	»	»	»	3	3	6	Marzo.
		Abril.....	54	1	»	29	23	2	2	»	»	31	25	56	»	»	»	»	»	»	»	»	»	Abril.
		Mayo.....	60	»	»	25	25	4	3	»	»	29	28	57	2	1	»	»	»	»	2	1	3	Mayo.
		Junio.....	46	»	»	25	15	2	2	»	2	27	19	46	»	»	»	»	»	»	»	»	»	Junio.
		Julio.....	47	»	»	24	16	5	2	»	»	29	18	47	»	»	»	»	»	»	»	»	»	Julio.
		Agosto....	50	»	»	21	25	3	1	»	»	24	26	50	»	»	»	»	»	»	»	»	»	Agosto.
		Septiembre.	42	»	»	17	19	2	4	»	»	19	23	42	»	»	»	»	»	»	»	»	»	Septiembre.
		Octubre...	48	»	»	23	17	3	2	»	»	26	19	45	»	3	»	»	»	»	»	3	3	Octubre.
		Noviembre.	42	1	»	14	21	2	3	»	»	16	24	40	1	3	»	»	»	»	1	3	4	Noviembre.
		Diciembre.	51	1	»	24	25	3	1	»	»	27	26	53	»	»	»	»	»	»	»	»	»	Diciembre.
		TOTALES.....	649	4	»	287	275	36	35	1	2	324	312	636	8	12	1	»	»	»	9	12	21	
	Puerto Real.....	Enero.....	35	2	»	14	21	»	1	»	»	14	22	36	3	»	»	»	»	»	3	»	3	Enero.
		Febrero...	31	»	»	13	11	3	1	»	»	16	12	28	2	»	1	»	»	»	3	»	3	Febrero.
		Marzo.....	38	»	»	19	17	1	1	»	»	20	18	38	»	»	»	»	»	»	»	»	»	Marzo.
		Abril.....	37	»	»	15	18	1	2	»	»	16	20	36	»	1	»	»	»	»	»	1	1	Abril.
		Mayo.....	24	»	»	9	10	»	2	»	»	9	12	21	2	»	»	1	»	»	2	1	3	Mayo.
		Junio.....	26	»	»	11	8	2	3	»	»	13	11	24	1	1	»	»	»	»	1	1	2	Junio.
		Julio.....	19	1	»	10	8	1	2	»	»	11	10	21	»	»	»	»	»	»	»	»	»	Julio.
		Agosto....	23	1	»	4	17	1	2	»	»	5	19	24	»	1	»	»	»	»	»	1	1	Agosto.
		Septiembre.	29	»	»	14	14	»	»	»	»	14	14	28	1	»	»	»	»	»	1	»	1	Septiembre.
		Octubre...	32	»	»	15	14	1	1	»	»	16	15	31	»	1	»	»	»	»	»	1	1	Octubre.
		Noviembre.	30	»	»	14	13	1	»	»	»	15	13	28	1	1	»	»	»	»	1	1	2	Noviembre.
		Diciembre.	28	1	»	10	15	1	1	»	»	11	16	27	2	1	»	»	»	»	2	1	3	Diciembre.
		TOTALES.....	352	5	»	148	166	12	16	»	»	160	182	342	12	6	1	1	»	»	13	7	20	

AYUNTAMIENTOS mayores de 10 000 habitantes.		MESES	ALUMBRAMIENTOS			NACIDOS VIVOS						TOTAL			NACIDOS MUERTOS, MUERTOS AL NACER Ó ANTES DE LAS PRIMERAS 24 HORAS DE VIDA									MESES
						Legítimos.		Ilegítimos.		Expósitos.					Legítimos.		Ilegítimos.		Expósitos.		TOTAL			
			Sencillos.	Dobles.	Triples ó más.	Varones.	Hembras.	Varones.	Hembras.	Varones.	Hembras.	Varones.	Hembras.	TOTAL GENERAL	Varones.	Hembras.	Varones.	Hembras.	Varones.	Hembras.	Varones.	Hembras.	TOTAL GENERAL	
CÁDIZ.....	San Fernando.....	Enero.....	63	»	»	36	21	6	»	»	»	42	21	63	»	»	»	»	»	»	»	»	»	Enero.
		Febrero...	88	»	»	37	41	3	7	»	»	40	48	88	»	»	»	»	»	»	»	»	»	Febrero.
		Marzo.....	112	»	»	56	35	11	3	»	»	67	38	105	2	4	1	»	»	»	3	4	7	Marzo.
		Abril.....	83	»	»	39	35	3	3	»	»	42	38	80	3	»	»	»	»	»	3	»	3	Abril.
		Mayo.....	89	»	»	40	35	6	2	»	»	46	37	83	3	2	»	1	»	»	3	3	6	Mayo.
		Junio.....	70	»	»	32	28	3	»	»	»	35	28	63	5	2	»	»	»	»	5	2	7	Junio.
		Julio.....	90	»	»	47	38	3	2	»	»	50	40	90	»	»	»	»	»	»	»	»	»	Julio.
		Agosto....	81	»	»	40	29	3	3	»	»	43	32	75	1	3	2	»	»	»	3	3	6	Agosto.
		Septiembre.	75	»	»	31	35	1	3	»	»	32	38	70	2	»	2	1	»	»	4	1	5	Septiembre.
		Octubre...	78	2	»	39	32	3	»	»	»	42	32	74	3	3	2	»	»	»	5	3	8	Octubre.
		Noviembre.	75	»	»	20	36	7	2	»	»	27	38	65	8	»	1	1	»	»	9	1	10	Noviembre.
		Diciembre.	79	1	»	39	27	8	2	»	»	47	29	76	2	3	»	»	»	»	2	3	5	Diciembre.
		TOTALES.....	983	3	»	456	392	57	27	»	»	513	419	932	29	17	8	3	»	»	37	20	57	
	Sanlúcar de Barrameda.....	Enero.....	100	2	»	51	38	4	5	»	»	55	43	98	4	1	1	»	»	»	5	1	6	Enero.
		Febrero...	78	»	»	39	27	7	3	»	»	46	30	76	1	1	»	»	»	»	1	1	2	Febrero.
		Marzo.....	96	2	»	51	37	5	2	»	»	56	39	95	3	2	»	»	»	»	3	2	5	Marzo.
		Abril.....	87	»	»	43	35	3	4	»	»	46	39	85	1	1	»	»	»	»	1	1	2	Abril.
		Mayo.....	90	2	»	46	35	4	3	»	»	50	38	88	4	2	»	»	»	»	4	2	6	Mayo.
		Junio.....	74	2	»	36	30	1	1	»	»	37	31	68	8	2	»	»	»	»	8	2	10	Junio.
		Julio.....	81	1	»	39	33	4	2	»	»	43	35	78	4	1	»	»	»	»	4	1	5	Julio.
		Agosto....	77	»	»	35	31	4	5	»	»	39	36	75	2	»	»	»	»	»	2	»	2	Agosto.
		Septiembre.	73	»	»	29	33	4	5	»	»	33	38	71	»	2	»	»	»	»	»	2	2	Septiembre.
		Octubre...	66	1	»	36	26	3	1	»	»	39	27	66	1	»	1	»	»	»	2	»	2	Octubre.
		Noviembre.	63	»	»	26	24	5	1	»	»	31	25	56	2	4	1	»	»	»	3	4	7	Noviembre.
		Diciembre.	64	»	»	31	21	3	2	»	»	34	23	57	2	3	1	1	»	»	3	4	7	Diciembre.
		TOTALES.....	949	10	»	462	370	47	34	»	»	509	404	913	32	19	4	1	»	»	36	20	56	
	Tarifa.....	Enero.....	53	»	»	28	23	1	1	»	»	29	24	53	»	»	»	»	»	»	»	»	»	Enero.
		Febrero...	34	»	»	18	15	»	»	»	»	18	15	33	»	1	»	»	»	»	»	1	1	Febrero.
		Marzo.....	41	»	»	25	13	1	»	»	»	26	13	39	1	1	»	»	»	»	1	1	2	Marzo.
		Abril.....	31	»	»	19	10	»	»	»	»	19	10	29	»	2	»	»	»	»	»	2	2	Abril.
		Mayo.....	36	»	»	19	14	»	2	»	»	19	16	35	»	1	»	»	»	»	»	1	1	Mayo.
		Junio.....	36	»	»	23	10	1	2	»	»	24	12	36	»	»	»	»	»	»	»	»	»	Junio.
		Julio.....	36	»	»	16	19	1	»	»	»	17	19	36	»	»	»	»	»	»	»	»	»	Julio.
		Agosto....	46	»	»	20	21	1	2	»	»	21	23	44	1	1	»	»	»	»	1	1	2	Agosto.
		Septiembre.	34	»	»	16	18	»	»	»	»	16	18	34	»	»	»	»	»	»	»	»	»	Septiembre.
		Octubre...	30	1	»	15	16	»	»	»	»	15	16	31	»	1	»	»	»	»	»	1	1	Octubre.
		Noviembre.	35	1	»	20	17	»	»	»	»	20	17	37	»	»	»	»	»	»	»	»	»	Noviembre.
		Diciembre.	43	»	»	23	19	»	»	»	»	23	19	42	1	»	»	»	»	»	1	»	1	Diciembre.
		TOTALES.....	455	2	»	242	195	5	7	»	»	247	202	449	3	7	»	»	»	»	3	7	10	

AYUNTAMIENTOS mayores de 10 000 habitantes.		MESES	ALUMBRAMIENTOS			NACIDOS VIVOS						TOTAL			NACIDOS MUERTOS, MUERTOS AL NACER Ó ANTES DE LAS PRIMERAS 24 HORAS DE VIDA								MESES
						Legítimos.		Ilegítimos.		Expósitos.					Legítimos.		Ilegítimos.		Expósitos.		TOTAL			
			Sencillos.	Dobles.	Triples ó más.	Varones.	Hembras.	Varones.	Hembras.	Varones.	Hembras.	Varones.	Hembras.	TOTAL GENERAL	Varones.	Hembras	Varones.	Hembras	Varones.	Hembras	Varones.	Hembras	TOTAL GENERAL	
CÁDIZ	Vejer de la Frontera	Enero	46	»	»	27	19	»	»	»	»	27	19	46	»	»	»	»	»	»	»	»	»	Enero.
		Febrero	39	»	»	26	13	»	»	»	»	26	13	39	»	»	»	»	»	»	»	»	»	Febrero.
		Marzo	53	»	»	21	32	»	»	»	»	21	32	53	»	»	»	»	»	»	»	»	»	Marzo.
		Abril	33	3	»	25	14	»	»	»	»	25	14	39	»	»	»	»	»	»	»	»	»	Abril.
		Mayo	32	»	»	19	13	»	»	»	»	19	13	32	»	»	»	»	»	»	»	»	»	Mayo.
		Junio	28	»	»	9	19	»	»	»	»	9	19	28	»	»	»	»	»	»	»	»	»	Junio.
		Julio	32	1	»	15	19	»	»	»	»	15	19	34	»	»	»	»	»	»	»	»	»	Julio.
		Agosto	33	1	»	17	17	1	»	»	»	18	17	35	»	»	»	»	»	»	»	»	»	Agosto.
		Septiembre	38	»	»	20	18	»	»	»	»	20	18	38	»	»	»	»	»	»	»	»	»	Septiembre.
		Octubre	44	»	»	21	23	»	»	»	»	21	23	44	»	»	»	»	»	»	»	»	»	Octubre
		Noviembre	37	»	»	22	15	»	»	»	»	22	15	37	»	»	»	»	»	»	»	»	»	Noviembre.
		Diciembre	38	1	»	19	21	»	»	»	»	19	21	40	»	»	»	»	»	»	»	»	»	Diciembre.
		TOTALES	453	6	»	241	223	1	»	»	»	242	223	465	»	»	»	»	»	»	»	»	»	
CANARIAS	La Laguna	Enero	36	»	»	17	18	1	»	»	»	18	18	36	»	»	»	»	»	»	»	»	»	Enero.
		Febrero	36	1	»	19	18	»	»	1	»	20	18	38	»	»	»	»	»	»	»	»	»	Febrero.
		Marzo	35	1	»	16	19	1	»	»	»	17	19	36	»	»	1	»	»	»	1	»	1	Marzo.
		Abril	27	»	»	15	11	»	»	»	»	15	11	26	1	»	»	»	»	»	1	»	1	Abril.
		Mayo	35	»	»	21	13	»	»	»	1	21	14	35	»	»	»	»	»	»	»	»	»	Mayo.
		Junio	28	1	»	11	17	»	»	»	»	11	17	28	1	1	»	»	»	»	1	1	2	Junio.
		Julio	44	»	»	21	21	»	»	1	»	22	21	43	1	»	»	»	»	»	1	»	1	Julio.
		Agosto	26	2	»	14	13	»	1	»	»	14	14	28	1	1	»	»	»	»	1	1	2	Agosto.
		Septiembre	34	»	»	17	14	»	»	1	»	18	14	32	2	»	»	»	»	»	2	»	2	Septiembre.
		Octubre	36	»	»	22	12	»	»	»	»	22	12	34	»	1	»	1	»	»	»	2	2	Octubre.
		Noviembre	44	2	»	22	19	2	»	1	»	25	19	44	2	2	»	»	»	»	2	2	4	Noviembre.
		Diciembre	41	»	»	16	22	»	»	»	»	16	22	38	2	»	1	»	»	»	3	»	3	Diciembre.
		TOTALES	422	7	»	211	197	4	1	4	1	219	199	418	10	5	2	1	»	»	12	6	18	
	Las Palmas	Enero	122	3	»	54	55	»	3	3	5	57	63	120	5	2	»	1	»	»	5	3	8	Enero.
		Febrero	138	1	»	68	48	3	»	7	5	78	53	131	4	1	2	2	»	»	6	3	9	Febrero.
		Marzo	108	»	»	47	30	4	1	13	8	64	39	103	2	2	1	»	»	»	3	2	5	Marzo.
		Abril	97	2	»	41	32	6	1	7	4	54	37	91	7	2	1	»	»	»	8	2	10	Abril.
		Mayo	121	1	»	59	46	3	3	2	2	64	51	115	6	2	»	»	»	»	6	2	8	Mayo.
		Junio	109	2	1	42	49	»	1	10	6	52	56	108	3	5	»	»	»	»	3	5	8	Junio.
		Julio	104	2	»	40	33	5	1	4	14	49	48	97	9	»	1	»	1	»	11	»	11	Julio.
		Agosto	112	5	»	55	45	1	4	6	2	62	51	113	7	1	1	»	»	»	8	1	9	Agosto.
		Septiembre	118	1	»	52	49	1	1	6	6	59	56	115	3	»	1	1	»	»	4	1	5	Septiembre.
		Octubre	110	2	»	45	43	1	1	12	5	58	49	107	»	3	3	1	»	»	3	4	7	Octubre.
		Noviembre	111	3	»	46	51	3	3	2	2	51	56	107	6	3	1	»	»	»	7	3	10	Noviembre.
		Diciembre	108	»	»	47	46	2	»	4	3	53	49	102	2	1	»	3	»	»	2	4	6	Diciembre.
		TOTALES	1 358	22	1	596	527	29	19	76	62	701	608	1 309	54	22	11	8	1	»	66	30	96	

Movimiento de la población de España en 1901.

NACIMIENTOS

AYUNTAMIENTOS mayores de 10 000 habitantes.		MESES	ALUMBRAMIENTOS			NACIDOS VIVOS						TOTAL			NACIDOS MUERTOS, muertos al nacer ó antes de las primeras 24 horas de vida								MESES
						Legítimos.		Ilegítimos.		Expósitos.					Legítimos.		Ilegítimos.		Expósitos.		TOTAL			
			Sencillos.	Dobles.	Triples ó más.	Varones.	Hembras.	Varones.	Hembras.	Varones.	Hembras.	Varones.	Hembras.	Total general	Varones.	Hembras	Varones.	Hembras	Varones.	Hembras	Varones.	Hembras.	Total general	
CASTELLÓN	Burriana	Enero	65	»	»	42	22	»	»	»	»	42	22	64	»	1	»	»	»	»	»	1	1	Enero.
		Febrero	50	»	»	26	24	»	»	»	»	26	24	50	»	»	»	»	»	»	»	»	»	Febrero.
		Marzo	52	1	»	28	20	»	»	»	»	28	20	48	5	1	»	»	»	»	5	1	6	Marzo.
		Abril	45	»	»	30	14	»	»	»	»	30	14	44	1	»	»	»	»	»	1	»	1	Abril.
		Mayo	54	2	»	37	20	»	1	»	»	37	21	58	»	»	»	»	»	»	»	»	»	Mayo.
		Junio	45	»	»	25	20	»	»	»	»	25	20	45	»	»	»	»	»	»	»	»	»	Junio.
		Julio	42	»	»	20	22	»	»	»	»	20	22	42	»	»	»	»	»	»	»	»	»	Julio.
		Agosto	42	1	»	26	16	»	»	»	»	26	16	42	»	2	»	»	»	»	»	2	2	Agosto.
		Septiembre.	29	»	»	18	11	»	»	»	»	18	11	29	»	»	»	»	»	»	»	»	»	Septiembre.
		Octubre	38	1	»	23	16	»	»	»	»	23	16	39	1	»	»	»	»	»	1	»	1	Octubre.
		Noviembre.	31	»	»	20	11	»	»	»	»	20	11	31	»	»	»	»	»	»	»	»	»	Noviembre.
		Diciembre.	47	»	»	30	17	»	»	»	»	30	17	47	»	»	»	»	»	»	»	»	»	Diciembre.
		TOTALES	540	5	»	325	213	»	1	»	»	325	214	539	7	4	»	»	»	»	7	4	11	
	Villarreal	Enero	45	»	»	25	19	»	»	»	»	25	19	44	1	»	»	»	»	»	1	»	1	Enero.
		Febrero	46	1	»	25	22	»	1	»	»	25	23	48	»	»	»	»	»	»	»	»	»	Febrero.
		Marzo	55	1	»	35	22	»	»	»	»	35	22	57	»	»	»	»	»	»	»	»	»	Marzo.
		Abril	53	1	»	30	25	»	»	»	»	30	25	55	»	»	»	»	»	»	»	»	»	Abril.
		Mayo	43	»	»	21	21	»	»	»	»	21	21	42	»	1	»	»	»	»	»	1	1	Mayo.
		Junio	41	2	»	25	19	»	»	»	»	25	19	44	»	1	»	»	»	»	»	1	1	Junio.
		Julio	30	1	»	18	13	»	»	»	»	18	13	31	»	1	»	»	»	»	»	1	1	Julio.
		Agosto	30	»	»	16	12	»	»	»	»	16	12	28	1	1	»	»	»	»	1	1	2	Agosto.
		Septiembre.	39	1	»	17	21	»	»	»	»	17	21	38	1	2	»	»	»	»	1	2	3	Septiembre.
		Octubre	49	1	»	24	23	»	»	»	»	24	24	48	3	»	»	»	»	»	3	»	3	Octubre.
		Noviembre.	48	»	»	20	24	»	»	»	»	20	24	44	2	2	»	»	»	»	2	2	4	Noviembre.
		Diciembre.	30	2	»	18	16	»	»	»	»	18	16	34	»	»	»	»	»	»	»	»	»	Diciembre.
		TOTALES	509	10	»	274	237	»	1	»	»	274	239	513	8	8	»	»	»	»	8	8	16	
CIUDAD REAL	Alcázar de San Juan	Enero	41	2	»	21	22	»	»	»	»	21	22	43	1	1	»	»	»	»	1	1	2	Enero.
		Febrero	63	1	»	40	22	»	2	»	»	40	24	64	1	»	»	»	»	»	1	»	1	Febrero.
		Marzo	35	»	»	20	12	1	»	»	»	21	12	33	1	1	»	»	»	»	1	1	2	Marzo.
		Abril	39	1	»	27	12	»	»	»	»	27	12	39	1	1	»	»	»	»	1	1	2	Abril.
		Mayo	36	»	»	22	13	»	»	»	»	22	13	35	»	1	»	»	»	»	»	1	1	Mayo.
		Junio	24	»	»	17	7	»	»	»	»	17	7	24	»	»	»	»	»	»	»	»	»	Junio.
		Julio	25	»	»	15	9	»	»	»	»	15	9	24	1	»	»	»	»	»	1	»	1	Julio.
		Agosto	29	1	»	18	11	»	»	»	»	18	11	29	»	2	»	»	»	»	»	2	2	Agosto.
		Septiembre.	40	»	»	19	21	»	»	»	»	19	21	40	»	»	»	»	»	»	»	»	»	Septiembre.
		Octubre	41	1	»	22	19	»	1	»	»	22	20	42	1	»	»	»	»	»	1	»	1	Octubre.
		Noviembre.	37	1	»	11	25	1	»	»	»	12	25	37	2	»	»	»	»	»	2	»	2	Noviembre.
		Diciembre.	34	2	»	17	20	1	»	»	»	18	20	38	»	»	»	»	»	»	»	»	»	Diciembre.
		TOTALES	444	9	»	249	193	3	3	»	»	252	196	448	8	6	»	»	»	»	8	6	14	

Movimiento de la población de España en 1901.

NACIMIENTOS

AYUNTAMIENTOS mayores de 10 000 habitantes.	MESES	ALUMBRAMIENTOS			NACIDOS VIVOS						TOTAL			NACIDOS MUERTOS, MUERTOS AL NACER Ó ANTES DE LAS PRIMERAS 24 HORAS DE VIDA									MESES
					Legítimos.		Ilegítimos.		Expósitos.					Legítimos.		Ilegítimos.		Expósitos.		TOTAL			
		Sencillos.	Dobles.	Triples ó más.	Varones.	Hembras.	Varones.	Hembras.	Varones.	Hembras.	Varones.	Hembras.	Total general	Varones.	Hembras.	Varones.	Hembras.	Varones.	Hembras.	Varones.	Hembras.	Total general	
Almodóvar del Campo	Enero.....	42	»	»	25	16	»	»	1	»	26	16	42	»	»	»	»	»	»	»	»	»	Enero.
	Febrero...	42	»	»	22	20	»	»	»	»	22	20	42	»	»	»	»	»	»	»	»	»	Febrero.
	Marzo.....	49	»	»	26	22	»	»	»	1	26	23	49	»	»	»	»	»	»	»	»	»	Marzo.
	Abril.....	46	»	»	26	20	»	»	»	»	26	20	46	»	»	»	»	»	»	»	»	»	Abril.
	Mayo.....	45	»	»	23	20	1	»	»	1	24	21	45	»	»	»	»	»	»	»	»	»	Mayo.
	Junio.....	38	»	»	18	20	»	»	»	»	18	20	38	»	»	»	»	»	»	»	»	»	Junio.
	Julio.....	36	»	»	19	16	»	1	»	»	19	17	36	»	»	»	»	»	»	»	»	»	Julio.
	Agosto....	40	»	»	21	19	»	»	»	»	21	19	40	»	»	»	»	»	»	»	»	»	Agosto.
	Septiembre.	42	»	»	24	17	»	1	»	»	24	18	42	»	»	»	»	»	»	»	»	»	Septiembre.
	Octubre...	34	»	»	19	15	»	»	»	»	19	15	34	»	»	»	»	»	»	»	»	»	Octubre.
	Noviembre.	33	»	»	15	16	»	1	1	»	16	17	33	»	»	»	»	»	»	»	»	»	Noviembre.
	Diciembre.	29	»	»	16	13	»	»	»	»	16	13	29	»	»	»	»	»	»	»	»	»	Diciembre.
	TOTALES.....	476	»	»	254	214	1	3	2	2	257	219	476	»	»	»	»	»	»	»	»	»	
CIUDAD REAL. Daimiel.	Enero.....	50	»	»	20	27	1	»	1	»	22	27	49	»	1	»	»	»	»	»	1	1	Enero.
	Febrero...	61	»	»	23	33	1	»	»	»	24	33	57	2	2	»	»	»	»	2	2	4	Febrero.
	Marzo.....	56	»	»	27	27	»	1	»	»	27	28	55	»	1	»	»	»	»	»	1	1	Marzo.
	Abril.....	51	»	»	33	18	»	»	»	»	33	18	51	»	»	»	»	»	»	»	»	»	Abril.
	Mayo.....	52	»	»	29	21	1	»	»	»	30	21	51	»	1	»	»	»	»	»	1	1	Mayo.
	Junio.....	47	»	»	20	26	»	»	1	»	21	26	47	»	»	»	»	»	»	»	»	»	Junio.
	Julio.....	38	»	»	22	15	»	1	»	»	22	16	38	»	»	»	»	»	»	»	»	»	Julio.
	Agosto....	30	»	»	15	15	»	»	»	»	15	15	30	»	»	»	»	»	»	»	»	»	Agosto.
	Septiembre	40	»	»	18	21	1	»	»	»	19	21	40	»	»	»	»	»	»	»	»	»	Septiembre.
	Octubre...	38	»	»	20	18	»	»	»	»	20	18	38	»	»	»	»	»	»	»	»	»	Octubre.
	Noviembre.	33	1	»	17	17	»	»	»	»	17	17	34	1	»	»	»	»	»	1	»	1	Noviembre.
	Diciembre.	36	»	»	15	16	»	1	»	1	15	18	33	»	3	»	»	»	»	»	3	3	Diciembre.
	TOTALES.....	532	1	»	259	254	4	3	2	1	265	258	523	3	8	»	»	»	»	3	8	11	
Manzanares	Enero.....	40	»	»	16	20	»	1	»	3	16	24	40	»	»	»	»	»	»	»	»	»	Enero.
	Febrero...	70	»	»	39	31	»	»	»	»	39	31	70	»	»	»	»	»	»	»	»	»	Febrero.
	Marzo.....	49	»	»	32	17	»	»	»	»	32	17	49	»	»	»	»	»	»	»	»	»	Marzo.
	Abril.....	44	»	»	25	17	»	»	1	1	26	18	44	»	»	»	»	»	»	»	»	»	Abril.
	Mayo.....	39	»	»	28	11	»	»	»	»	28	11	39	»	»	»	»	»	»	»	»	»	Mayo.
	Junio.....	32	»	»	19	12	»	1	»	»	19	13	32	»	»	»	»	»	»	»	»	»	Junio.
	Julio.....	35	»	»	20	15	»	»	»	»	20	15	35	»	»	»	»	»	»	»	»	»	Julio.
	Agosto....	35	»	»	15	19	»	1	»	»	15	20	35	»	»	»	»	»	»	»	»	»	Agosto.
	Septiembre.	37	»	»	13	23	»	»	»	1	13	24	37	»	»	»	»	»	»	»	»	»	Septiembre.
	Octubre...	40	»	»	22	18	»	»	»	»	22	18	40	»	»	»	»	»	»	»	»	»	Octubre.
	Noviembre.	25	»	»	15	10	»	»	»	»	15	10	25	»	»	»	»	»	»	»	»	»	Noviembre.
	Diciembre.	31	1	»	13	19	»	»	»	»	13	19	32	»	1	»	»	»	»	»	1	1	Diciembre
	TOTALES.....	477	1	»	257	212	»	3	1	5	258	220	478	»	1	»	»	»	»	»	1	1	

AYUNTAMIENTOS mayores de 10 000 habitantes.		MESES	ALUMBRAMIENTOS			NACIDOS VIVOS						TOTAL			NACIDOS MUERTOS, MUERTOS AL NACER Ó ANTES DE LAS PRIMERAS 24 HORAS DE VIDA									MESES
						Legítimos.		Ilegítimos.		Expósitos.					Legítimos.		Ilegítimos.		Expósitos.		TOTAL			
			Sencillos.	Dobles.	Triples ó más.	Varones.	Hembras.	Varones.	Hembras.	Varones.	Hembras.	Varones.	Hembras.	TOTAL GENERAL	Varones.	Hembras.	Varones.	Hembras.	Varones.	Hembras.	Varones.	Hembras.	TOTAL GENERAL	
CIUDAD REAL.	Tomelloso	Enero	80	4	»	43	41	»	2	1	1	44	44	88	»	»	»	»	»	»	»	»	»	Enero.
		Febrero	69	»	»	25	43	»	»	1	»	26	43	69	»	»	»	»	»	»	»	»	»	Febrero.
		Marzo	91	»	»	48	41	»	»	2	»	50	41	91	»	»	»	»	»	»	»	»	»	Marzo.
		Abril	53	1	»	24	31	»	»	»	»	24	31	55	»	»	»	»	»	»	»	»	»	Abril.
		Mayo	71	»	»	32	36	1	2	»	»	33	38	71	»	»	»	»	»	»	»	»	»	Mayo.
		Junio	52	2	»	30	25	»	»	»	»	30	25	55	1	»	»	»	»	»	1	»	1	Junio.
		Julio	60	»	»	27	30	»	»	1	2	28	32	60	»	»	»	»	»	»	»	»	»	Julio.
		Agosto	15	»	»	6	9	»	»	»	»	6	9	15	»	»	»	»	»	»	»	»	»	Agosto.
		Septiembre	52	1	»	26	26	»	»	1	»	27	26	53	1	»	»	»	»	»	1	»	1	Septiembre.
		Octubre	41	»	»	24	17	»	»	»	»	24	17	41	»	»	»	»	»	»	»	»	»	Octubre.
		Noviembre	38	»	»	18	18	1	1	»	»	19	19	38	»	»	»	»	»	»	»	»	»	Noviembre.
		Diciembre	37	»	»	17	18	2	»	»	»	19	18	37	»	»	»	»	»	»	»	»	»	Diciembre.
		TOTALES	659	8	»	320	335	4	5	6	3	330	343	673	2	»	»	»	»	»	2	»	2	
	Valdepeñas	Enero	87	»	»	39	43	»	2	1	1	40	46	86	1	»	»	»	»	»	1	»	1	Enero.
		Febrero	94	»	»	40	49	2	»	1	1	43	50	93	1	»	»	»	»	»	1	»	1	Febrero.
		Marzo	92	»	»	47	44	1	»	»	»	48	44	92	»	»	»	»	»	»	»	»	»	Marzo.
		Abril	65	»	»	28	37	»	»	»	»	28	37	65	»	»	»	»	»	»	»	»	»	Abril.
		Mayo	64	1	»	32	30	1	1	»	1	33	32	65	1	»	»	»	»	»	1	»	1	Mayo.
		Junio	54	1	»	34	18	1	»	»	1	35	19	54	2	»	»	»	»	»	2	»	2	Junio.
		Julio	62	1	»	34	26	2	»	1	»	37	26	63	1	»	»	»	»	»	1	»	1	Julio.
		Agosto	54	2	»	29	23	2	1	»	1	31	25	56	1	1	»	»	»	»	1	1	2	Agosto.
		Septiembre	50	2	»	23	27	1	»	»	»	24	27	51	2	»	»	1	»	»	2	1	3	Septiembre.
		Octubre	50	2	»	26	23	1	1	»	»	27	24	51	2	1	»	»	»	»	2	1	3	Octubre.
		Noviembre	46	»	»	24	18	»	1	»	»	24	19	43	1	2	»	»	»	»	1	2	3	Noviembre.
		Diciembre	71	1	»	37	35	»	»	»	»	37	35	72	»	1	»	»	»	»	»	1	1	Diciembre.
		TOTALES	789	10	»	393	373	11	6	3	3	407	384	791	12	5	»	1	»	»	12	6	18	
CÓRDOBA.	Aguilar	Enero	39	»	»	20	19	»	»	»	»	20	19	39	»	»	»	»	»	»	»	»	»	Enero.
		Febrero	65	»	»	31	34	»	»	»	»	31	34	65	»	»	»	»	»	»	»	»	»	Febrero.
		Marzo	66	»	»	39	27	»	»	»	»	39	27	66	»	»	»	»	»	»	»	»	»	Marzo.
		Abril	40	»	»	19	19	»	»	1	1	20	20	40	»	»	»	»	»	»	»	»	»	Abril.
		Mayo	58	»	»	28	29	»	»	»	»	28	30	58	»	»	»	»	»	»	»	»	»	Mayo.
		Junio	42	»	»	20	20	2	»	»	»	22	20	42	»	»	»	»	»	»	»	»	»	Junio.
		Julio	46	»	»	25	16	»	»	3	2	28	18	46	»	»	»	»	»	»	»	»	»	Julio.
		Agosto	26	»	»	13	12	1	»	»	»	14	12	26	»	»	»	»	»	»	»	»	»	Agosto.
		Septiembre	40	»	»	24	14	1	1	»	»	25	15	40	»	»	»	»	»	»	»	»	»	Septiembre.
		Octubre	38	»	»	23	15	»	»	»	»	23	15	38	»	»	»	»	»	»	»	»	»	Octubre.
		Noviembre	23	»	»	7	13	»	»	2	»	9	13	22	»	»	»	1	»	»	»	1	1	Noviembre.
		Diciembre	34	»	»	16	16	»	»	2	2	18	16	34	»	»	»	»	»	»	»	»	»	Diciembre.
		TOTALES	517	»	»	265	234	4	1	8	4	277	239	516	»	»	»	1	»	»	»	1	1	

MOVIMIENTO DE LA POBLACIÓN DE ESPAÑA EN 1901.

NACIMIENTOS

AYUNTAMIENTOS mayores de 10 000 habitantes.		MESES	ALUMBRAMIENTOS			NACIDOS VIVOS						TOTAL			NACIDOS MUERTOS, MUERTOS AL NACER Ó ANTES DE LAS PRIMERAS 24 HORAS DE VIDA									MESES
						Legítimos.		Ilegítimos.		Expósitos.					Legítimos.		Ilegítimos.		Expósitos.		TOTAL			
			Sencillos.	Dobles.	Triples ó más.	Varones.	Hembras.	Varones.	Hembras.	Varones.	Hembras.	Varones.	Hembras.	TOTAL GENERAL	Varones.	Hembras	Varones.	Hembras	Varones.	Hembras	Varones.	Hembras.	TOTAL GENERAL	
	Baena	Enero	39	»	»	17	19	»	2	»	1	17	22	39	»	»	»	»	»	»	»	»	»	Enero.
		Febrero	60	»	»	34	22	»	2	1	1	35	25	60	»	»	»	»	»	»	»	»	»	Febrero.
		Marzo	44	»	»	21	18	1	2	2	»	24	20	44	»	»	»	»	»	»	»	»	»	Marzo.
		Abril	50	1	»	22	23	»	2	2	3	24	28	52	»	»	»	»	»	»	»	»	»	Abril.
		Mayo	51	»	»	25	20	»	1	4	1	29	22	51	»	»	»	»	»	»	»	»	»	Mayo.
		Junio	43	»	»	21	17	1	1	»	3	22	21	43	»	»	»	»	»	»	»	»	»	Junio.
		Julio	43	»	»	22	20	»	»	1	»	23	20	43	»	»	»	»	»	»	»	»	»	Julio.
		Agosto	49	»	»	28	19	2	»	»	»	30	19	49	»	»	»	»	»	»	»	»	»	Agosto.
		Septiembre	35	»	»	13	21	»	»	1	»	14	21	35	»	»	»	»	»	»	»	»	»	Septiembre.
		Octubre	36	»	»	19	14	»	»	3	»	22	14	36	»	»	»	»	»	»	»	»	»	Octubre.
		Noviembre	31	»	»	15	11	»	1	2	1	17	13	30	»	1	»	»	»	»	»	1	1	Noviembre.
		Diciembre	41	»	»	18	22	»	»	»	1	18	23	41	»	»	»	»	»	»	»	»	»	Diciembre.
		TOTALES	522	1	»	255	226	4	11	16	11	275	248	523	»	1	»	»	»	»	»	1	1	
CÓRDOBA	Bujalance	Enero	26	»	»	12	11	1	»	2	»	15	11	26	»	»	»	»	»	»	»	»	»	Enero.
		Febrero	26	»	»	12	13	»	»	»	»	12	13	25	1	»	»	»	»	»	1	»	1	Febrero.
		Marzo	26	»	»	16	9	»	»	»	1	16	10	26	»	»	»	»	»	»	»	»	»	Marzo.
		Abril	18	»	»	11	7	»	»	»	»	11	7	18	»	»	»	»	»	»	»	»	»	Abril.
		Mayo	22	»	»	9	10	»	»	»	3	9	13	22	»	»	»	»	»	»	»	»	»	Mayo.
		Junio	29	»	»	12	14	»	1	»	2	12	17	29	»	»	»	»	»	»	»	»	»	Junio.
		Julio	25	»	»	9	12	»	2	2	»	11	14	25	»	»	»	»	»	»	»	»	»	Julio.
		Agosto	17	»	»	10	6	»	1	»	»	10	7	17	»	»	»	»	»	»	»	»	»	Agosto.
		Septiembre	20	»	»	10	9	»	»	1	»	11	9	20	»	»	»	»	»	»	»	»	»	Septiembre.
		Octubre	22	»	»	11	9	1	1	»	»	12	10	22	»	»	»	»	»	»	»	»	»	Octubre.
		Noviembre	17	»	»	6	9	»	»	1	1	7	10	17	»	»	»	»	»	»	»	»	»	Noviembre.
		Diciembre	31	»	»	17	12	»	1	1	»	18	13	31	»	»	»	»	»	»	»	»	»	Diciembre.
		TOTALES	279	»	»	135	121	2	6	7	7	144	134	278	1	»	»	»	»	»	1	»	1	
	Cabra	Enero	41	2	»	18	24	3	»	»	»	21	24	45	»	»	»	»	»	»	»	»	»	Enero.
		Febrero	42	1	»	25	18	1	»	»	»	26	18	44	»	»	»	»	»	»	»	»	»	Febrero.
		Marzo	39	»	»	16	19	2	2	»	»	18	21	39	»	»	»	»	»	»	»	»	»	Marzo.
		Abril	36	»	»	17	15	2	2	»	»	19	17	36	»	»	»	»	»	»	»	»	»	Abril.
		Mayo	45	»	»	20	24	1	»	»	»	21	24	45	»	»	»	»	»	»	»	»	»	Mayo.
		Junio	38	»	»	19	18	»	1	»	»	19	19	38	»	»	»	»	»	»	»	»	»	Junio.
		Julio	46	»	»	19	26	1	»	»	»	20	26	46	»	»	»	»	»	»	»	»	»	Julio.
		Agosto	27	2	»	15	14	»	2	»	»	15	16	31	»	»	»	»	»	»	»	»	»	Agosto.
		Septiembre	40	»	»	18	18	3	1	»	»	21	19	40	»	»	»	»	»	»	»	»	»	Septiembre.
		Octubre	36	»	»	19	13	3	1	»	»	22	14	36	»	»	»	»	»	»	»	»	»	Octubre.
		Noviembre	53	»	»	27	20	4	2	»	»	31	22	53	»	»	»	»	»	»	»	»	»	Noviembre.
		Diciembre	29	»	»	15	12	1	1	»	»	16	13	29	»	»	»	»	»	»	»	»	»	Diciembre.
		TOTALES	472	5	»	228	221	21	12	»	»	249	233	482	»	»	»	»	»	»	»	»	»	

AYUNTAMIENTOS mayores de 10 000 habitantes.	MESES	ALUMBRAMIENTOS			NACIDOS VIVOS						TOTAL			NACIDOS MUERTOS, MUERTOS AL NACER Ó ANTES DE LAS PRIMERAS 24 HORAS DE VIDA									MESES
					Legítimos.		Ilegítimos.		Expósitos.					Legítimos.		Ilegítimos.		Expósitos.		TOTAL			
		Sencillos.	Dobles.	Triples ó más.	Varones.	Hembras.	Varones.	Hembras.	Varones	Hembras	Varones.	Hembras.	TOTAL GENERAL	Varones.	Hembras	Varones.	Hembras	Varones.	Hembras	Varones.	Hembras.	TOTAL GENERAL	
Castro del Río....	Enero.....	28	»	»	15	13	»	»	»	»	15	13	28	»	»	»	»	»	»	»	»	»	Enero.
	Febrero...	39	»	»	18	20	»	»	1	»	19	20	39	»	»	»	»	»	»	»	»	»	Febrero.
	Marzo.....	32	»	»	18	14	»	»	»	»	18	14	32	»	»	»	»	»	»	»	»	»	Marzo.
	Abril.....	25	1	»	16	11	»	»	»	»	16	11	27	»	»	»	»	»	»	»	»	»	Abril.
	Mayo.....	24	1	»	13	13	»	»	»	»	13	13	26	»	»	»	»	»	»	»	»	»	Mayo.
	Junio.....	34	»	»	19	14	1	»	»	»	20	14	34	»	»	»	»	»	»	»	»	»	Junio.
	Julio.....	24	»	»	12	10	»	»	»	2	12	12	24	»	»	»	»	»	»	»	»	»	Julio.
	Agosto....	25	»	»	12	13	»	»	»	»	12	13	25	»	»	»	»	»	»	»	»	»	Agosto.
	Septiembre.	33	»	»	13	20	»	»	»	»	13	20	33	»	»	»	»	»	»	»	»	»	Septiembre.
	Octubre...	24	»	»	14	8	»	2	»	»	14	10	24	»	»	»	»	»	»	»	»	»	Octubre.
	Noviembre.	23	»	»	15	8	»	»	»	»	15	8	23	»	»	»	»	»	»	»	»	»	Noviembre.
	Diciembre.	20	»	»	9	10	»	»	»	1	9	11	20	»	»	»	»	»	»	»	»	»	Diciembre.
	TOTALES.....	331	2	»	174	154	1	2	1	3	176	159	335	»	»	»	»	»	»	»	»	»	
CÓRDOBA.... Fuenteovejuna....	Enero.....	27	»	»	11	15	»	»	»	»	11	15	26	1	»	»	»	»	»	1	»	1	Enero.
	Febrero...	29	»	»	14	13	»	1	»	»	14	14	28	»	1	»	»	»	»	»	1	1	Febrero.
	Marzo.....	44	»	»	27	17	»	»	»	»	27	17	44	»	»	»	»	»	»	»	»	»	Marzo.
	Abril.....	29	»	»	16	13	»	»	»	»	16	13	29	»	»	»	»	»	»	»	»	»	Abril.
	Mayo.....	20	»	»	14	6	»	»	»	»	14	6	20	»	»	»	»	»	»	»	»	»	Mayo.
	Junio.....	32	»	»	20	12	»	»	»	»	20	12	32	»	»	»	»	»	»	»	»	»	Junio.
	Julio.....	21	1	»	8	15	»	»	»	»	8	15	23	»	»	»	»	»	»	»	»	»	Julio.
	Agosto....	15	»	»	10	5	»	»	»	»	10	5	15	»	»	»	»	»	»	»	»	»	Agosto.
	Septiembre.	39	1	»	24	17	»	»	»	»	24	17	41	»	»	»	»	»	»	»	»	»	Septiembre.
	Octubre...	43	»	»	20	23	»	»	»	»	20	23	43	»	»	»	»	»	»	»	»	»	Octubre.
	Noviembre.	31	»	»	18	13	»	»	»	»	18	13	31	»	»	»	»	»	»	»	»	»	Noviembre.
	Diciembre.	42	»	»	23	17	1	1	»	»	24	18	42	»	»	»	»	»	»	»	»	»	Diciembre.
	TOTALES.....	372	2	»	205	166	1	2	»	»	206	168	374	1	1	»	»	»	»	1	1	2	
Hinojosa del Duque.	Enero.....	33	1	»	16	16	»	»	3	»	19	16	35	»	»	»	»	»	»	»	»	»	Enero.
	Febrero...	35	»	»	18	15	»	»	»	»	18	15	33	2	»	»	»	»	»	2	»	2	Febrero.
	Marzo.....	33	»	»	19	13	»	1	»	»	19	14	33	»	»	»	»	»	»	»	»	»	Marzo.
	Abril.....	39	»	»	24	15	»	»	»	»	24	15	39	»	»	»	»	»	»	»	»	»	Abril.
	Mayo.....	37	»	»	18	18	»	»	»	»	18	18	36	1	»	»	»	»	»	1	»	1	Mayo.
	Junio.....	29	»	»	15	14	»	»	»	»	15	14	29	»	»	»	»	»	»	»	»	»	Junio.
	Julio.....	25	1	»	12	13	»	1	»	»	12	14	26	1	»	»	»	»	»	1	»	1	Julio.
	Agosto....	19	»	»	7	8	1	»	»	»	8	8	16	3	»	»	»	»	»	3	»	3	Agosto.
	Septiembre.	46	»	»	24	21	1	»	»	»	25	21	46	»	»	»	»	»	»	»	»	»	Septiembre.
	Octubre...	21	»	»	14	7	»	»	»	»	14	7	21	»	»	»	»	»	»	»	»	»	Octubre.
	Noviembre.	29	1	»	12	17	»	»	1	1	13	18	31	»	»	»	»	»	»	»	»	»	Noviembre.
	Diciembre.	28	»	»	12	16	»	»	»	»	12	16	28	»	»	»	»	»	»	»	»	»	Diciembre.
	TOTALES.....	374	3	»	191	173	2	2	4	1	197	176	373	7	»	»	»	»	»	7	»	7	

Movimiento de la población de España en 1901.

NACIMIENTOS

AYUNTAMIENTOS mayores de 10 000 habitantes.		MESES	ALUMBRAMIENTOS			NACIDOS VIVOS						TOTAL			NACIDOS MUERTOS, MUERTOS AL NACER Ó ANTES DE LAS PRIMERAS 24 HORAS DE VIDA						TOTAL			MESES
						Legítimos.		Ilegítimos.		Expósitos.					Legítimos.		Ilegítimos.		Expósitos.					
			Sencillos.	Dobles.	Triples ó más.	Varones.	Hembras.	Varones.	Hembras.	Varones.	Hembras.	Varones.	Hembras.	Total general	Varones.	Hembras.	Varones.	Hembras.	Varones.	Hembras.	Varones.	Hembras.	Total general	
CÓRDOBA	Lucena	Enero	64	2	»	37	29	»	1	1	»	38	30	68	»	»	»	»	»	»	»	»	»	Enero.
		Febrero	70	2	»	46	25	1	1	»	1	47	27	74	»	»	»	»	»	»	»	»	»	Febrero.
		Marzo	78	»	»	32	43	3	»	»	»	35	43	78	»	»	»	»	»	»	»	»	»	Marzo.
		Abril	79	2	»	43	34	4	»	1	1	48	35	83	»	»	»	»	»	»	»	»	»	Abril.
		Mayo	56	1	»	34	22	»	»	1	1	35	23	58	»	»	»	»	»	»	»	»	»	Mayo.
		Junio	59	»	»	31	25	»	1	2	»	33	26	59	»	»	»	»	»	»	»	»	»	Junio.
		Julio	62	»	»	30	28	1	2	1	»	32	30	62	»	»	»	»	»	»	»	»	»	Julio.
		Agosto	57	1	»	23	29	1	2	»	»	24	31	55	2	2	»	»	»	»	2	2	4	Agosto.
		Septiembre	53	»	»	26	25	»	1	»	»	26	26	52	1	»	»	»	»	»	1	»	1	Septiembre.
		Octubre	54	»	»	22	24	»	1	2	1	24	26	50	3	1	»	»	»	»	3	1	4	Octubre.
		Noviembre	54	»	»	25	25	1	1	1	1	27	27	54	»	»	»	»	»	»	»	»	»	Noviembre.
		Diciembre	49	1	»	24	24	»	2	1	»	25	26	51	»	»	»	»	»	»	»	»	»	Diciembre.
		Totales	735	9	»	373	333	11	12	10	5	394	350	744	6	3	»	»	»	»	6	3	9	
	Montilla	Enero	65	2	»	27	32	1	1	1	»	29	33	62	2	5	»	»	»	»	2	5	7	Enero.
		Febrero	83	»	»	36	34	4	»	»	1	40	35	75	3	4	1	»	»	»	4	4	8	Febrero.
		Marzo	53	»	»	31	13	2	1	1	1	34	15	49	1	1	1	»	»	1	2	2	4	Marzo.
		Abril	42	1	»	22	14	2	1	»	1	24	16	40	2	1	1	»	»	»	3	1	4	Abril.
		Mayo	39	»	»	16	18	2	1	1	»	19	19	38	»	1	»	»	»	»	»	1	1	Mayo.
		Junio	57	»	»	28	25	1	1	»	»	29	26	55	1	1	»	»	»	»	1	1	2	Junio.
		Julio	47	»	»	28	11	2	1	1	»	31	12	43	1	3	»	»	»	»	1	3	4	Julio.
		Agosto	53	»	»	22	25	2	2	»	»	24	27	51	1	1	»	»	»	»	1	1	2	Agosto.
		Septiembre	54	1	»	21	26	2	»	1	3	24	29	53	2	1	»	»	»	»	2	1	3	Septiembre.
		Octubre	41	1	»	18	16	1	3	2	»	21	19	40	3	»	»	»	»	»	3	»	3	Octubre.
		Noviembre	47	»	»	24	17	1	2	»	»	25	19	44	3	»	»	»	»	»	3	»	3	Noviembre.
		Diciembre	46	2	»	20	28	»	1	»	»	20	29	49	»	1	»	»	»	»	»	1	1	Diciembre.
		Totales	627	7	»	293	259	20	14	7	6	320	279	599	19	19	3	»	»	1	22	20	42	
	Montoro	Enero	52	1	»	36	16	»	1	1	»	37	17	54	»	»	»	»	»	»	»	»	»	Enero.
		Febrero	50	»	»	24	26	»	»	»	»	24	26	50	»	»	»	»	»	»	»	»	»	Febrero.
		Marzo	30	1	»	13	15	1	2	1	»	15	17	32	»	»	»	»	»	»	»	»	»	Marzo.
		Abril	38	»	»	13	18	2	2	1	»	16	20	36	»	1	»	1	»	»	»	2	2	Abril.
		Mayo	20	»	»	14	5	1	»	»	»	15	5	20	»	»	»	»	»	»	»	»	»	Mayo.
		Junio	23	»	»	14	9	»	»	»	»	14	9	23	»	»	»	»	»	»	»	»	»	Junio.
		Julio	39	»	»	21	16	»	1	1	»	22	17	39	»	»	»	»	»	»	»	»	»	Julio.
		Agosto	32	»	»	21	11	»	»	»	»	21	11	32	»	»	»	»	»	»	»	»	»	Agosto.
		Septiembre	33	2	»	19	18	»	»	»	»	19	18	37	»	»	»	»	»	»	»	»	»	Septiembre.
		Octubre	41	1	»	21	21	1	»	»	»	22	21	43	»	»	»	»	»	»	»	»	»	Octubre.
		Noviembre	34	2	»	24	14	»	»	»	»	24	14	38	»	»	»	»	»	»	»	»	»	Noviembre.
		Diciembre	44	»	»	37	6	»	1	»	»	37	7	44	»	»	»	»	»	»	»	»	»	Diciembre.
		Totales	436	7	»	257	175	5	7	4	»	266	182	448	»	1	»	1	»	»	»	2	2	

AYUNTAMIENTOS mayores de 10 000 habitantes.		MESES	ALUMBRAMIENTOS			NACIDOS VIVOS						TOTAL			NACIDOS MUERTOS, MUERTOS AL NACER Ó ANTES DE LAS PRIMERAS 24 HORAS DE VIDA									MESES
						Legítimos.		Ilegítimos.		Expósitos					Legítimos.		Ilegítimos.		Expósitos.		TOTAL			
			Sencillos.	Dobles.	Triples ó más.	Varones.	Hembras.	Varones.	Hembras	Varones.	Hembras	Varones.	Hembras.	TOTAL GENERAL	Varones.	Hembras	Varones.	Hembras	Varones.	Hembras	Varones.	Hembras.	TOTAL GENERAL	
CÓRDOBA...	Pozoblanco	Enero.....	46	»	»	19	27	»	»	»	»	19	27	46	»	»	»	»	»	»	»	»	»	Enero.
		Febrero...	51	1	»	23	28	»	2	»	»	23	30	53	»	»	»	»	»	»	»	»	»	Febrero.
		Marzo.....	43	»	»	23	19	1	»	»	»	24	19	43	»	»	»	»	»	»	»	»	»	Marzo.
		Abril.....	30	»	»	12	16	»	1	»	»	12	18	30	»	»	»	»	»	»	»	»	»	Abril.
		Mayo.....	40	»	»	16	22	2	»	»	»	18	22	40	»	»	»	»	»	»	»	»	»	Mayo.
		Junio.....	37	»	»	18	18	»	»	»	»	18	18	36	1	»	»	»	»	»	1	»	1	Junio.
		Julio.....	25	»	»	11	13	»	»	»	»	11	13	24	1	»	»	»	»	»	1	»	1	Julio.
		Agosto....	30	»	»	13	16	»	1	»	»	13	17	30	»	»	»	»	»	»	»	»	»	Agosto.
		Septiembre.	40	»	»	20	17	2	»	»	»	22	17	39	»	»	1	»	»	»	1	»	1	Septiembre.
		Octubre...	27	»	»	19	7	»	»	»	»	19	7	26	1	»	»	»	»	»	1	»	1	Octubre.
		Noviembre.	33	»	»	9	24	»	»	»	»	9	24	33	»	»	»	»	»	»	»	»	»	Noviembre.
		Diciembre.	28	»	»	14	13	»	»	»	»	14	13	27	1	»	»	»	»	»	1	»	1	Diciembre.
		TOTALES.....	430	1	»	197	220	5	4	»	1	202	225	427	4	»	1	»	»	»	5	»	5	
	Priego de Córdoba.	Enero.....	62	1	»	25	34	1	3	»	»	26	37	63	1	»	»	»	»	»	1	»	1	Enero.
		Febrero...	67	»	»	28	31	6	2	»	»	34	33	67	»	»	»	»	»	»	»	»	»	Febrero.
		Marzo.....	66	3	»	41	31	»	»	»	»	41	31	72	»	»	»	»	»	»	»	»	»	Marzo.
		Abril.....	69	2	»	31	31	4	6	1	»	36	37	73	»	»	»	»	»	»	»	»	»	Abril.
		Mayo.....	60	»	»	25	30	2	3	»	»	27	33	60	»	»	»	»	»	»	»	»	»	Mayo.
		Junio.....	58	»	»	21	20	14	2	»	1	35	23	58	»	»	»	»	»	»	»	»	»	Junio.
		Julio.....	55	»	»	22	29	2	2	»	»	24	31	55	»	»	»	»	»	»	»	»	»	Julio.
		Agosto....	55	»	»	24	24	3	1	2	»	29	25	54	1	»	»	»	»	»	1	»	1	Agosto.
		Septiembre.	52	»	»	21	28	2	1	»	»	23	29	52	»	»	»	»	»	»	»	»	»	Septiembre.
		Octubre...	48	»	»	20	23	4	1	»	»	24	24	48	»	»	»	»	»	»	»	»	»	Octubre.
		Noviembre.	49	1	»	23	24	2	»	»	»	25	25	50	1	»	»	»	»	»	1	»	1	Noviembre.
		Diciembre.	38	1	»	19	18	2	1	»	»	21	19	40	»	»	»	»	»	»	»	»	»	Diciembre.
		TOTALES.....	679	8	»	300	323	42	22	3	1	345	347	692	3	»	»	»	»	»	3	»	3	
	Puente-Genil	Enero.....	49	»	»	32	15	»	1	»	»	32	16	48	1	»	»	»	»	»	1	»	1	Enero.
		Febrero...	47	»	»	23	22	»	»	1	»	24	22	46	1	»	»	»	»	»	1	»	1	Febrero.
		Marzo.....	34	»	»	16	18	»	»	»	»	16	18	34	»	»	»	»	»	»	»	»	»	Marzo.
		Abril.....	47	»	»	22	25	»	»	»	»	22	25	47	»	»	»	»	»	»	»	»	»	Abril.
		Mayo.....	58	»	»	24	32	1	1	»	»	25	33	58	»	»	»	»	»	»	»	»	»	Mayo.
		Junio.....	42	»	»	23	18	»	1	1	»	24	18	42	»	»	»	»	»	»	»	»	»	Junio.
		Julio.....	52	»	»	28	23	»	1	»	»	28	24	52	»	»	»	»	»	»	»	»	»	Julio.
		Agosto....	41	»	»	14	23	1	»	1	»	16	24	40	1	»	»	»	»	»	1	»	1	Agosto.
		Septiembre.	30	1	»	19	13	»	»	»	»	19	13	32	»	»	»	»	»	»	»	»	»	Septiembre.
		Octubre...	41	»	»	24	17	»	»	»	»	24	17	41	»	»	»	»	»	»	»	»	»	Octubre.
		Noviembre.	53	»	»	30	23	»	»	»	»	30	23	53	»	»	»	»	»	»	»	»	»	Noviembre.
		Diciembre.	43	»	»	19	24	»	»	»	»	19	24	43	»	»	»	»	»	»	»	»	»	Diciembre.
		TOTALES.....	537	1	»	274	253	2	4	3	1	279	257	536	3	»	»	»	»	»	3	»	3	

Movimiento de la población de España en 1 901.

NACIMIENTOS

AYUNTAMIENTOS mayores de 10 000 habitantes.	MESES	ALUMBRAMIENTOS			NACIDOS VIVOS						NACIDOS MUERTOS, MUERTOS AL NACER Ó ANTES DE LAS PRIMERAS 24 HORAS DE VIDA									MESES
					Legítimos.		Ilegítimos.		Expósitos.		TOTAL			Legítimos.		Ilegítimos.		Expósitos.		TOTAL			
		Sencillos.	Dobles.	Triples ó más.	Varones.	Hembras.	Varones.	Hembras.	Varones.	Hembras.	Varones.	Hembras.	Total general	Varones.	Hembras	Varones.	Hembras	Varones.	Hembras	Varones.	Hembras.	Total general	
CÓRDOBA. . . .	Rute.																					
	Enero.	46	1	»	25	23	»	»	»	»	25	23	48	»	»	»	»	»	»	»	»	»	Enero.
	Febrero. . .	53	»	»	35	17	»	1	»	»	35	18	53	»	»	»	»	»	»	»	»	»	Febrero.
	Marzo.	55	»	»	23	31	1	»	»	»	24	31	55	»	»	»	»	»	»	»	»	»	Marzo.
	Abril	54	1	»	31	24	»	»	»	»	31	24	55	»	1	»	»	»	»	»	1	1	Abril.
	Mayo.	42	1	»	17	25	»	2	»	»	17	27	44	»	»	»	»	»	»	»	»	»	Mayo.
	Junio.	25	»	»	10	15	»	»	»	»	10	15	25	»	»	»	»	»	»	»	»	»	Junio.
	Julio.	42	1	»	30	13	»	1	»	»	30	14	44	»	»	»	»	»	»	»	»	»	Julio.
	Agosto. . . .	23	2	»	14	13	»	»	»	»	14	13	27	»	»	»	»	»	»	»	»	»	Agosto.
	Septiembre.	31	»	»	13	18	»	»	»	»	13	18	31	»	»	»	»	»	»	»	»	»	Septiembre.
	Octubre. . .	33	»	»	12	20	»	»	»	»	12	20	32	»	»	1	»	»	»	1	»	1	Octubre.
	Noviembre.	29	1	»	17	14	»	»	»	»	17	14	31	»	»	»	»	»	»	»	»	»	Noviembre.
	Diciembre.	28	2	»	13	18	»	1	»	»	13	19	32	»	»	»	»	»	»	»	»	»	Diciembre.
	TOTALES.	461	9	»	240	231	1	5	»	»	241	236	477	»	1	1	»	»	»	1	1	2	
CORUÑA. . . .	Carballo.																					
	Enero.	36	»	»	15	21	»	»	»	»	15	21	36	»	»	»	»	»	»	»	»	»	Enero.
	Febrero. . .	43	2	»	23	20	2	1	»	»	25	21	46	1	»	»	»	»	»	1	»	1	Febrero.
	Marzo.	50	»	»	23	24	1	»	»	»	24	24	48	»	2	»	»	»	»	»	2	2	Marzo.
	Abril	42	1	»	24	18	1	»	»	»	25	18	43	1	»	»	»	»	»	1	»	1	Abril.
	Mayo.	51	»	»	24	19	5	2	»	»	29	21	50	»	1	»	»	»	»	»	1	1	Mayo.
	Junio.	26	1	»	10	11	3	2	»	»	13	13	26	1	1	»	»	»	»	1	1	2	Junio.
	Julio.	28	»	»	10	15	2	»	»	»	12	15	27	1	»	»	»	»	»	1	»	1	Julio.
	Agosto. . . .	48	»	»	26	21	»	1	»	»	26	22	48	»	»	»	»	»	»	»	»	»	Agosto.
	Septiembre.	40	1	»	17	17	5	»	»	»	22	17	39	1	2	»	»	»	»	1	2	3	Septiembre.
	Octubre. . .	46	»	»	16	24	3	»	»	»	19	24	43	2	1	»	»	»	»	2	1	3	Octubre.
	Noviembre.	37	»	»	14	15	4	3	»	»	18	18	36	»	1	»	»	»	»	»	1	1	Noviembre.
	Diciembre.	39	»	»	19	18	»	»	»	»	19	18	37	2	»	»	»	»	»	2	»	2	Diciembre.
	TOTALES.	486	5	»	221	223	26	9	»	»	247	232	479	9	8	»	»	»	»	9	8	17	
	El Ferrol.																					
	Enero.	82	2	»	36	31	2	3	6	4	44	38	82	3	»	»	1	»	»	3	1	4	Enero.
	Febrero. . .	76	1	»	37	35	2	»	3	1	42	36	78	»	»	»	»	»	»	»	»	»	Febrero.
	Marzo.	86	»	»	41	29	2	1	4	»	47	30	77	4	4	1	»	»	»	5	4	9	Marzo.
	Abril	77	1	»	40	27	1	4	2	1	43	32	75	3	1	»	»	»	»	3	1	4	Abril.
	Mayo.	98	1	»	44	47	1	1	3	»	48	48	96	2	2	»	»	»	»	2	2	4	Mayo.
	Junio.	76	»	»	27	36	4	2	»	1	31	39	70	4	1	»	1	»	»	4	2	6	Junio.
	Julio.	61	1	»	25	30	4	2	»	»	29	32	61	»	»	2	»	»	»	2	»	2	Julio.
	Agosto. . . .	76	»	»	32	27	6	7	1	1	39	35	74	1	1	»	»	»	»	1	1	2	Agosto.
	Septiembre.	86	»	»	41	33	4	2	2	1	47	36	83	1	»	»	2	»	»	1	2	3	Septiembre.
	Octubre. . .	63	»	»	28	22	3	3	1	2	32	27	59	3	»	1	»	»	»	4	»	4	Octubre.
	Noviembre.	72	»	»	30	26	8	1	2	1	40	28	68	1	1	1	1	»	»	2	2	4	Noviembre.
	Diciembre.	70	»	»	25	35	7	»	1	1	33	36	69	1	»	»	»	»	»	1	»	1	Diciembre.
	TOTALES.	923	6	»	406	378	44	26	25	13	475	417	892	23	10	5	5	»	»	28	15	43	

AYUNTAMIENTOS mayores de 10 000 habitantes.		MESES	ALUMBRAMIENTOS			NACIDOS VIVOS						TOTAL			NACIDOS MUERTOS, MUERTOS AL NACER Ó ANTES DE LAS PRIMERAS 24 HORAS DE VIDA									MESES
						Legítimos.		Ilegítimos.		Expósitos.					Legítimos.		Ilegítimos.		Expósitos.		TOTAL			
			Sencillos.	Dobles.	Triples ó más.	Varones.	Hembras.	Varones.	Hembras.	Varones.	Hembras.	Varones.	Hembras.	TOTAL GENERAL	Varones.	Hembras	Varones.	Hembras	Varones.	Hembras	Varones.	Hembras.	TOTAL GENERAL	
CORUÑA	Ortigueira	Enero	50	2	»	29	19	2	»	3	1	34	20	54	»	»	»	»	»	»	»	»	»	Enero.
		Febrero	63	»	»	33	26	2	1	»	1	35	28	63	»	»	»	»	»	»	»	»	»	Febrero.
		Marzo	66	»	»	30	30	2	4	»	»	32	34	66	»	»	»	»	»	»	»	»	»	Marzo.
		Abril	50	»	»	23	21	3	3	»	»	26	24	50	»	»	»	»	»	»	»	»	»	Abril.
		Mayo	66	»	»	26	37	2	1	»	»	28	38	66	»	»	»	»	»	»	»	»	»	Mayo.
		Junio	42	»	»	16	21	2	»	»	»	18	21	39	1	1	1	»	»	»	2	1	3	Junio.
		Julio	49	»	»	20	21	8	»	»	»	28	21	49	»	»	»	»	»	»	»	»	»	Julio.
		Agosto	53	»	»	32	16	4	1	»	»	36	17	53	»	»	»	»	»	»	»	»	»	Agosto.
		Septiembre	77	»	»	40	28	3	6	»	»	43	34	77	»	»	»	»	»	»	»	»	»	Septiembre.
		Octubre	52	»	»	21	28	3	»	»	»	24	28	52	»	»	»	»	»	»	»	»	»	Octubre.
		Noviembre	60	»	»	28	24	4	4	»	»	32	28	60	»	»	»	»	»	»	»	»	»	Noviembre.
		Diciembre	59	»	»	30	21	4	2	»	»	34	23	57	2	»	»	»	»	»	2	»	2	Diciembre.
		TOTALES	687	2	»	328	292	39	22	3	2	370	316	686	3	1	1	»	»	»	4	1	5	
	Ribeira	Enero	46	»	»	21	19	2	4	»	»	23	23	46	»	»	»	»	»	»	»	»	»	Enero.
		Febrero	47	»	»	22	22	»	3	»	»	22	25	47	»	»	»	»	»	»	»	»	»	Febrero.
		Marzo	50	1	»	29	20	3	»	»	»	32	20	52	»	»	»	»	»	»	»	»	»	Marzo.
		Abril	46	1	»	19	28	1	»	»	»	20	28	48	»	»	»	»	»	»	»	»	»	Abril.
		Mayo	36	2	»	22	17	1	»	»	»	23	17	40	»	»	»	»	»	»	»	»	»	Mayo.
		Junio	41	1	»	14	25	3	1	»	»	17	26	43	»	»	»	»	»	»	»	»	»	Junio.
		Julio	29	»	»	16	12	»	1	»	»	16	13	29	»	»	»	»	»	»	»	»	»	Julio.
		Agosto	37	»	»	18	19	»	»	»	»	18	19	37	»	»	»	»	»	»	»	»	»	Agosto.
		Septiembre	32	»	»	21	10	1	»	»	»	22	10	32	»	»	»	»	»	»	»	»	»	Septiembre.
		Octubre	30	»	»	13	16	1	»	»	»	14	16	30	»	»	»	»	»	»	»	»	»	Octubre.
		Noviembre	28	»	»	15	13	»	»	»	»	15	13	28	»	»	»	»	»	»	»	»	»	Noviembre.
		Diciembre	42	1	»	22	22	»	»	»	»	22	22	44	»	»	»	»	»	»	»	»	»	Diciembre.
		TOTALES	464	6	»	232	223	12	9	»	»	244	232	476	»	»	»	»	»	»	»	»	»	
	Santiago	Enero	84	»	»	31	41	3	2	4	3	38	46	84	»	»	»	»	»	»	»	»	»	Enero.
		Febrero	75	1	»	24	41	5	3	1	3	30	47	77	»	»	»	»	»	»	»	»	»	Febrero.
		Marzo	85	1	»	33	39	4	3	1	4	38	46	84	2	»	»	»	1	»	3	»	3	Marzo.
		Abril	79	»	»	33	36	4	4	1	1	38	41	79	»	»	»	»	»	»	»	»	»	Abril.
		Mayo	62	1	»	35	19	2	5	2	1	39	25	64	»	»	»	»	»	»	»	»	»	Mayo.
		Junio	56	»	»	29	21	4	2	»	»	33	23	56	»	»	»	»	»	»	»	»	»	Junio.
		Julio	73	1	»	33	33	3	3	1	2	37	38	75	»	»	»	»	»	»	»	»	»	Julio.
		Agosto	59	»	»	25	29	1	2	2	»	28	31	59	»	»	»	»	»	»	»	»	»	Agosto.
		Septiembre	60	»	»	27	25	4	2	1	1	32	28	60	»	»	»	»	»	»	»	»	»	Septiembre.
		Octubre	63	1	»	27	30	2	5	1	»	30	35	65	»	»	»	»	»	»	»	»	»	Octubre.
		Noviembre	66	»	»	26	35	»	»	2	3	28	38	66	»	»	»	»	»	»	»	»	»	Noviembre.
		Diciembre	71	1	»	31	34	»	2	3	»	34	36	70	2	1	»	»	»	»	2	1	3	Diciembre.
		TOTALES	833	6	»	354	383	32	33	19	18	405	434	839	4	1	»	»	1	»	5	1	6	

MOVIMIENTO DE LA POBLACIÓN DE ESPAÑA EN 1901.

NACIMIENTOS

AYUNTAMIENTOS mayores de 10 000 habitantes.		MESES	ALUMBRAMIENTOS			NACIDOS VIVOS						NACIDOS MUERTOS, MUERTOS AL NACER Ó ANTES DE LAS PRIMERAS 24 HORAS DE VIDA									MESES
						Legítimos.		Ilegítimos.		Expósitos		TOTAL			Legítimos.		Ilegítimos.		Expósitos.		TOTAL			
			Sencillos.	Dobles.	Triples ó más.	Varones.	Hembras.	Varones.	Hembras.	Varones.	Hembras.	Varones.	Hembras.	Total general	Varones.	Hembras	Varones.	Hembras	Varones.	Hembras	Varones.	Hembras.	Total general	
GERONA	Figueras	Enero	27	»	»	11	13	»	»	1	»	12	13	25	1	1	»	»	»	»	1	1	2	Enero.
		Febrero	23	»	»	7	13	2	»	»	»	9	13	22	1	»	»	»	»	»	1	»	1	Febrero.
		Marzo	21	»	»	10	10	»	»	»	»	10	10	20	1	»	»	»	»	»	1	»	1	Marzo.
		Abril	27	»	»	16	7	»	»	»	1	16	8	24	3	»	»	»	»	»	3	»	3	Abril.
		Mayo	19	»	»	8	10	»	»	»	»	8	10	18	1	»	»	»	»	»	1	»	1	Mayo.
		Junio	20	»	»	9	8	»	»	»	»	9	8	17	1	2	»	»	»	»	1	2	3	Junio.
		Julio	20	»	»	8	9	»	1	»	»	8	10	18	2	»	»	»	»	»	2	»	2	Julio.
		Agosto	21	2	»	11	13	»	»	»	»	11	13	24	1	»	»	»	»	»	1	»	1	Agosto.
		Septiembre.	22	1	»	11	10	»	»	»	»	11	10	21	1	2	»	»	»	»	1	2	3	Septiembre.
		Octubre	17	2	»	10	10	»	»	»	»	10	10	20	»	1	»	»	»	»	»	1	1	Octubre.
		Noviembre.	18	»	»	7	10	»	»	»	»	7	10	17	1	»	»	»	»	»	1	»	1	Noviembre.
		Diciembre.	22	»	»	4	17	»	»	»	»	4	17	21	1	»	»	»	»	»	1	»	1	Diciembre.
		TOTALES	257	5	»	112	130	2	1	1	1	115	132	247	14	6	»	»	»	»	14	6	20	
	San Feliu de Guixols	Enero	32	1	»	18	15	»	1	»		18	16	34	»	»	»	»	»	»	»	»	»	Enero.
		Febrero	26	1	»	19	6	»	2	»		19	9	28	»	»	»	»	»	»	»	»	»	Febrero.
		Marzo	28	»	»	12	16	»	»	»		12	16	28	»	»	»	»	»	»	»	»	»	Marzo.
		Abril	31	»	»	11	18	1	»	»		12	18	30	1	»	»	»	»	»	1	»	1	Abril.
		Mayo	24	»	»	14	10	»	»	»		14	10	24	»	»	»	»	»	»	»	»	»	Mayo.
		Junio	24	1	»	13	12	»	»	»		13	12	25	1	»	»	»	»	»	1	»	1	Junio.
		Julio	33	»	»	18	15	»	»	»		18	15	33	»	»	»	»	»	»	»	»	»	Julio.
		Agosto	22	»	»	13	9	»	»	»		13	9	22	»	»	»	»	»	»	»	»	»	Agosto.
		Septiembre.	23	»	»	12	11	»	»	»		12	11	23	»	»	»	»	»	»	»	»	»	Septiembre.
		Octubre	14	»	»	4	8	1	»	»		5	8	13	1	»	»	»	»	»	1	»	1	Octubre.
		Noviembre.	26	»	»	12	13	»	»	»		12	13	25	»	1	»	»	»	»	»	1	1	Noviembre.
		Diciembre.	25	»	»	11	14	»	»	»		11	14	25	»	»	»	»	»	»	»	»	»	Diciembre.
		TOTALES	308	3	»	157	147	2	3	»		159	151	310	3	1	»	»	»	»	3	1	4	
GRANADA	Baza	Enero	42	2	»	20	24	1	1	»		21	25	46	»	»	»	»	»	»	»	»	»	Enero.
		Febrero	53	»	»	30	22	»	»	»		30	22	52	»	»	»	1	»	»	»	1	1	Febrero.
		Marzo	57	»	»	30	22	3	1	»		33	24	57	»	»	»	»	»	»	»	»	»	Marzo.
		Abril	31	1	»	15	15	1	»	»		16	15	31	1	1	»	»	»	»	1	1	2	Abril.
		Mayo	40	»	»	16	21	2	»	»		18	21	39	»	»	1	»	»	»	1	»	1	Mayo.
		Junio	57	»	»	31	23	1	»	»		32	23	55	»	2	»	»	»	»	»	2	2	Junio.
		Julio	42	»	»	23	19	»	»	»		23	19	42	»	»	»	»	»	»	»	»	»	Julio.
		Agosto	52	»	»	25	20	4	1	»		29	21	50	»	2	»	»	»	»	»	2	2	Agosto.
		Septiembre.	51	»	»	21	25	2	1	»		23	27	50	1	»	»	»	»	»	1	»	1	Septiembre.
		Octubre	45	»	»	20	23	1	»	»		21	23	44	»	1	»	»	»	»	»	1	1	Octubre.
		Noviembre.	28	1	»	12	16	1	»	»		13	17	30	»	»	»	»	»	»	»	»	»	Noviembre.
		Diciembre.	37	»	»	22	14	»	»	»		22	14	36	»	1	»	»	»	»	»	1	1	Diciembre.
		TOTALES	535	4	»	265	244	16	4	»		281	251	532	2	7	1	1	»	»	3	8	11	

AYUNTAMIENTOS mayores de 10 000 habitantes.	MESES	ALUMBRAMIENTOS			NACIDOS VIVOS									NACIDOS MUERTOS, MUERTOS AL NACER O ANTES DE LAS PRIMERAS 24 HORAS DE VIDA									MESES
					Legítimos.		Ilegítimos.		Expósitos.		TOTAL			Legítimos.		Ilegítimos.		Expósitos.		TOTAL			
		Sencillos.	Dobles.	Triples ó más.	Varones.	Hembras.	Varones.	Hembras.	Varones.	Hembras.	Varones.	Hembras	TOTAL GENERAL	Varones.	Hembras	Varones	Hembras	Varones.	Hembras	Varones.	Hembras.	TOTAL GENERAL	
	Enero....	29	»	»	20	8	»	1	»	»	20	9	29	»	»	»	»	»	»	»	»	»	Enero.
	Febrero...	52	»	»	18	28	2	»	»	»	20	28	48	4	»	»	»	»	»	4	»	4	Febrero.
	Marzo.....	68	»	»	34	24	2	3	»	»	36	27	63	3	2	»	»	»	»	3	2	5	Marzo.
	Abril.....	37	»	»	17	13	2	»	»	»	19	13	32	3	2	»	»	»	»	3	2	5	Abril.
	Mayo.....	54	»	»	24	24	2	1	»	»	26	25	51	3	»	»	»	»	»	3	»	3	Mayo.
	Guadix..... Junio.....	51	2	»	30	20	3	»	»	»	33	20	53	1	»	»	1	»	»	1	1	2	Junio.
	Julio.....	43	»	»	29	10	1	2	»	»	30	12	42	1	»	»	»	»	»	1	»	1	Julio.
	Agosto....	42	»	»	23	15	1	»	»	»	24	15	39	2	1	»	»	»	»	2	1	3	Agosto.
	Septiembre.	60	1	»	29	28	1	2	»	»	30	30	60	2	»	»	»	»	»	2	»	2	Septiembre.
	Octubre...	54	»	»	24	24	»	»	»	»	24	24	48	6	»	»	»	»	»	6	»	6	Octubre.
	Noviembre.	37	»	»	16	18	»	»	»	1	16	19	35	2	»	»	»	»	»	2	»	2	Noviembre.
	Diciembre.	30	1	»	15	11	»	1	»	»	15	12	27	4	1	»	»	»	»	4	1	5	Diciembre.
	TOTALES.....	557	4	»	279	223	14	10	»	1	293	234	527	31	6	»	1	»	»	31	7	38	
	Enero.....	54	»	»	24	28	1	»	»	»	25	28	53	1	»	»	»	»	»	1	»	1	Enero.
	Febrero...	54	1	»	25	25	2	1	»	»	27	26	53	2	1	»	»	»	»	2	1	3	Febrero.
	Marzo.....	55	»	»	24	25	2	1	»	»	26	26	52	1	2	»	»	»	»	1	2	3	Marzo.
	Abril.....	49	»	»	24	21	1	1	»	»	25	22	47	1	1	»	»	»	»	1	1	2	Abril.
	Mayo.....	50	»	»	21	29	»	»	»	»	21	29	50	»	»	»	»	»	»	»	»	»	Mayo.
GRANADA....	Loja..... Junio.....	67	»	»	31	29	2	»	»	»	33	29	62	2	3	»	»	»	»	2	3	5	Junio.
	Julio.....	59	»	»	21	31	1	»	»	»	22	31	53	2	2	1	1	»	»	3	3	6	Julio.
	Agosto....	51	»	»	23	23	2	2	»	»	25	25	50	1	»	»	»	»	»	1	»	1	Agosto.
	Septiembre.	44	1	»	21	22	»	»	1	»	22	22	44	1	1	»	»	»	»	1	1	2	Septiembre.
	Octubre...	40	1	»	21	17	1	1	»	»	22	18	40	1	1	»	»	»	»	1	1	2	Octubre.
	Noviembre.	55	1	»	31	23	1	1	»	»	32	24	56	1	»	»	»	»	»	1	»	1	Noviembre.
	Diciembre.	55	»	»	24	24	1	1	»	»	25	25	50	3	2	»	»	»	»	3	2	5	Diciembre.
	TOTALES.....	633	4	»	290	297	14	8	1	»	305	305	610	16	13	1	1	»	»	17	14	31	
	Enero.....	36	1	»	14	21	1	1	»	»	15	22	37	»	1	»	»	»	»	»	1	1	Enero.
	Febrero...	28	1	»	15	11	»	»	»	»	15	11	26	2	1	1	»	»	»	3	1	4	Febrero.
	Marzo.....	52	»	»	23	27	1	»	»	»	24	27	51	»	1	»	»	»	»	»	1	1	Marzo.
	Abril.....	39	1	»	21	17	»	1	»	»	21	18	39	2	»	»	»	»	»	2	»	2	Abril.
	Mayo.....	41	»	»	18	20	1	2	»	»	19	22	41	»	»	»	»	»	»	»	»	»	Mayo.
	Montefrío..... Junio.....	41	1	»	21	15	3	»	»	»	24	15	39	2	2	»	»	»	»	2	2	4	Junio.
	Julio.....	25	1	»	14	13	»	»	»	»	14	13	27	»	»	»	»	»	»	»	»	»	Julio.
	Agosto....	29	1	»	14	15	1	»	»	»	15	15	30	1	»	»	»	»	»	1	»	1	Agosto.
	Septiembre.	43	2	»	22	21	»	»	»	»	22	21	43	2	2	»	»	»	»	2	2	4	Septiembre.
	Octubre...	21	2	»	14	11	»	»	»	»	14	11	25	»	»	»	»	»	»	»	»	»	Octubre.
	Noviembre.	27	»	»	13	12	»	»	»	»	13	12	25	1	1	»	»	»	»	1	1	2	Noviembre.
	Diciembre.	14	1	»	5	11	»	»	»	»	5	11	16	»	»	»	»	»	»	»	»	»	Diciembre.
	TOTALES.....	396	11	»	194	194	7	4	»	»	201	198	399	10	8	1	»	»	»	11	8	19	

Movimiento de la población de España en 1901.

NACIMIENTOS

AYUNTAMIENTOS mayores de 10 000 habitantes.		MESES	ALUMBRAMIENTOS			NACIDOS VIVOS						TOTAL			NACIDOS MUERTOS, MUERTOS AL NACER Ó ANTES DE LAS PRIMERAS 24 HORAS DE VIDA									MESES
						Legítimos.		Ilegítimos.		Expósitos.					Legítimos.		Ilegítimos.		Expósitos.		TOTAL			
			Sencillos.	Dobles.	Triples ó más.	Varones.	Hembras.	Varones.	Hembras	Varones.	Hembras.	Varones.	Hembras.	Total general	Varones.	Hembras	Varones.	Hembras	Varones.	Hembras	Varones.	Hembras.	Total general	
GRANADA	Motril	Enero	55	»	»	28	26	»	»	1	»	29	26	55	»	»	»	»	»	»	»	»	»	Enero.
		Febrero	59	»	»	38	18	3	»	»	»	41	18	59	»	»	»	»	»	»	»	»	»	Febrero.
		Marzo	71	»	»	47	24	»	»	»	»	47	24	71	»	»	»	»	»	»	»	»	»	Marzo.
		Abril	45	»	»	26	19	»	»	»	»	26	19	45	»	»	»	»	»	»	»	»	»	Abril.
		Mayo	51	»	»	28	23	»	»	»	»	28	23	51	»	»	»	»	»	»	»	»	»	Mayo.
		Junio	60	»	»	32	25	1	»	2	»	35	25	60	»	»	»	»	»	»	»	»	»	Junio.
		Julio	47	»	»	20	23	2	2	»	»	22	25	47	»	»	»	»	»	»	»	»	»	Julio.
		Agosto	41	»	»	22	17	»	1	»	1	22	19	41	»	»	»	»	»	»	»	»	»	Agosto.
		Septiembre.	52	»	»	25	26	»	»	»	1	25	27	52	»	»	»	»	»	»	»	»	»	Septiembre.
		Octubre	58	»	»	31	24	2	»	»	1	33	25	58	»	»	»	»	»	»	»	»	»	Octubre.
		Noviembre.	60	»	»	39	21	»	»	»	»	39	21	60	»	»	»	»	»	»	»	»	»	Noviembre.
		Diciembre.	40	»	»	21	17	»	1	1	»	22	18	40	»	»	»	»	»	»	»	»	»	Diciembre.
		TOTALES	639	»	»	357	263	8	4	4	3	369	270	639	»	»	»	»	»	»	»	»	»	
HUELVA	Minas de Ríotinto	Enero	40	»	»	13	25	2	»	»	»	15	25	40	»	»	»	»	»	»	»	»	»	Enero.
		Febrero	50	1	»	27	22	1	2	»	»	28	24	52	»	»	»	»	»	»	»	»	»	Febrero.
		Marzo	30	»	»	13	15	1	1	»	»	14	16	30	»	»	»	»	»	»	»	»	»	Marzo.
		Abril	39	»	»	17	15	5	2	»	»	22	17	39	»	»	»	»	»	»	»	»	»	Abril.
		Mayo	38	»	»	22	12	3	1	»	»	25	13	38	»	»	»	»	»	»	»	»	»	Mayo.
		Junio	34	2	»	19	17	2	»	»	»	21	17	38	»	»	»	»	»	»	»	»	»	Junio.
		Julio	30	1	»	18	11	3	»	»	»	21	11	32	»	»	»	»	»	»	»	»	»	Julio.
		Agosto	18	»	»	10	5	1	2	»	»	11	7	18	»	»	»	»	»	»	»	»	»	Agosto.
		Septiembre.	40	»	»	18	16	3	3	»	»	21	19	40	»	»	»	»	»	»	»	»	»	Septiembre.
		Octubre	47	3	»	24	26	2	1	»	»	26	27	53	»	»	»	»	»	»	»	»	»	Octubre.
		Noviembre.	25	2	»	9	17	1	2	»	»	10	19	29	»	»	»	»	»	»	»	»	»	Noviembre.
		Diciembre.	32	»	»	16	13	3	»	»	»	19	13	32	»	»	»	»	»	»	»	»	»	Diciembre.
		TOTALES	423	9	»	206	194	27	14	»	»	233	208	441	»	»	»	»	»	»	»	»	»	
JAÉN	Alcalá la Real	Enero	56	»	»	29	23	»	4	»	»	29	27	56	»	»	»	»	»	»	»	»	»	Enero.
		Febrero	57	»	»	35	17	3	1	»	1	38	19	57	»	»	»	»	»	»	»	»	»	Febrero.
		Marzo	75	»	»	39	32	2	»	1	»	42	32	74	1	»	»	»	»	»	1	»	1	Marzo.
		Abril	61	3	»	35	30	1	»	1	»	37	30	67	»	»	»	»	»	»	»	»	»	Abril.
		Mayo	44	1	»	20	26	»	»	»	»	20	26	46	»	»	»	»	»	»	»	»	»	Mayo.
		Junio	48	»	»	25	22	1	»	»	»	26	22	48	»	»	»	»	»	»	»	»	»	Junio.
		Julio	60	1	»	42	20	»	»	»	»	42	20	62	»	»	»	»	»	»	»	»	»	Julio.
		Agosto	36	»	»	24	12	»	»	»	»	24	12	36	»	»	»	»	»	»	»	»	»	Agosto.
		Septiembre.	36	2	»	21	17	2	»	»	»	23	17	40	»	»	»	»	»	»	»	»	»	Septiembre.
		Octubre	42	»	»	23	15	2	1	»	»	25	16	41	1	»	»	»	»	»	1	»	1	Octubre.
		Noviembre.	55	»	»	26	23	1	3	»	2	27	28	55	»	»	»	»	»	»	»	»	»	Noviembre.
		Diciembre.	52	»	»	24	28	»	»	»	»	24	28	52	»	»	»	»	»	»	»	»	»	Diciembre.
		TOTALES	622	7	»	343	265	12	9	2	3	357	277	634	2	»	»	»	»	»	2	»	2	

AYUNTAMIENTOS mayores de 10 000 habitantes.		MESES	ALUMBRAMIENTOS			NACIDOS VIVOS						TOTAL			NACIDOS MUERTOS, MUERTOS AL NACER Ó ANTES DE LAS PRIMERAS 24 HORAS DE VIDA									MESES
						Legítimos.		Ilegítimos.		Expósitos					Legítimos.		Ilegítimos.		Expósitos.		TOTAL			
			Sencillos.	Dobles.	Triples ó más.	Varones.	Hembras.	Varones.	Hembras.	Varones.	Hembras.	Varones.	Hembras.	TOTAL GENERAL	Varones.	Hembras	Varones.	Hembras	Varones.	Hembras	Varones.	Hembras.	TOTAL GENERAL	
	Andújar	Enero	60	»	»	26	33	»	»	»	»	26	33	59	»	1	»	»	»	»	»	1	1	Enero.
		Febrero	57	»	»	29	27	1	»	»	»	30	27	57	»	»	»	»	»	»	»	»	»	Febrero.
		Marzo	45	»	»	23	18	1	»	2	1	26	19	45	»	»	»	»	»	»	»	»	»	Marzo.
		Abril	39	»	»	21	16	2	»	»	»	23	16	39	»	»	»	»	»	»	»	»	»	Abril.
		Mayo	61	»	»	27	34	»	»	»	»	27	34	61	»	»	»	»	»	»	»	»	»	Mayo.
		Junio	54	»	»	30	22	2	»	»	»	32	22	54	»	»	»	»	»	»	»	»	»	Junio.
		Julio	44	»	»	20	23	1	»	»	»	21	23	44	»	»	»	»	»	»	»	»	»	Julio.
		Agosto	33	»	»	10	22	»	1	»	»	10	23	33	»	»	»	»	»	»	»	»	»	Agosto.
		Septiembre	48	»	»	31	16	»	»	1	»	32	16	48	»	»	»	»	»	»	»	»	»	Septiembre.
		Octubre	35	»	»	13	19	3	»	»	»	16	19	35	»	»	»	»	»	»	»	»	»	Octubre.
		Noviembre	28	»	»	13	12	1	2	»	»	14	14	28	»	»	»	»	»	»	»	»	»	Noviembre.
		Diciembre	45	»	»	22	21	»	1	»	1	22	23	45	»	»	»	»	»	»	»	»	»	Diciembre.
		TOTALES	549	»	»	265	263	11	4	3	2	279	269	548	»	1	»	»	»	»	»	1	1	
	Baeza	Enero	44	»	»	27	12	»	»	2	1	29	13	42	2	»	»	»	»	»	2	»	2	Enero.
		Febrero	70	»	»	43	26	»	1	»	»	43	27	70	»	»	»	»	»	»	»	»	»	Febrero.
		Marzo	41	»	»	22	18	»	»	1	»	23	18	41	»	»	»	»	»	»	»	»	»	Marzo.
		Abril	55	»	»	37	14	»	»	1	»	38	14	52	1	»	2	»	»	»	3	»	3	Abril.
		Mayo	44	»	»	16	22	»	2	1	1	17	25	42	2	»	»	»	»	»	2	»	2	Mayo.
JAÉN		Junio	37	1	»	20	18	»	»	»	»	20	18	38	1	»	»	»	»	»	1	»	1	Junio.
		Julio	47	1	»	26	20	»	»	»	»	26	20	46	3	»	»	»	»	»	3	»	3	Julio.
		Agosto	33	»	»	18	13	1	»	»	»	19	13	32	1	»	»	»	»	»	1	»	1	Agosto.
		Septiembre	48	»	»	27	20	»	»	»	»	27	20	47	1	»	»	»	»	»	1	»	1	Septiembre.
		Octubre	42	»	»	22	17	»	»	1	2	23	19	42	»	»	»	»	»	»	»	»	»	Octubre.
		Noviembre	24	1	»	15	10	»	»	»	»	15	10	25	1	»	»	»	»	»	1	»	1	Noviembre.
		Diciembre	31	»	»	16	14	»	»	»	»	16	14	30	1	»	»	»	»	»	1	»	1	Diciembre.
		TOTALES	516	3	»	289	204	1	3	6	4	296	211	507	13	»	2	»	»	»	15	»	15	
	Linares	Enero	146	1	»	84	49	5	4	3	1	92	54	146	1	1	»	»	»	»	1	1	2	Enero.
		Febrero	136	1	»	71	54	4	1	2	2	77	57	134	3	1	»	»	»	»	3	1	4	Febrero.
		Marzo	151	1	»	99	47	1	1	1	»	101	48	149	4	»	»	»	»	»	4	»	4	Marzo.
		Abril	114	»	»	62	42	2	2	»	1	64	45	109	1	3	»	1	»	»	1	4	5	Abril.
		Mayo	123	1	»	74	50	»	»	»	»	74	50	124	1	»	»	»	»	»	1	»	1	Mayo.
		Junio	106	1	»	66	38	»	»	1	2	67	40	107	»	1	»	»	»	»	»	1	1	Junio.
		Julio	135	2	»	71	60	4	1	1	1	76	62	138	1	»	»	»	»	»	1	»	1	Julio.
		Agosto	114	»	»	64	46	1	»	»	»	65	46	111	2	1	»	»	»	»	2	1	3	Agosto.
		Septiembre	107	»	»	61	37	2	1	»	1	63	39	102	3	2	»	»	»	»	3	2	5	Septiembre.
		Octubre	107	1	»	61	40	6	»	»	»	67	40	107	2	»	»	»	»	»	2	»	2	Octubre.
		Noviembre	102	»	1	48	49	1	»	1	1	50	50	100	1	2	1	1	»	»	2	3	5	Noviembre.
		Diciembre	114	1	»	76	33	»	»	»	»	76	33	109	4	3	»	»	»	»	4	3	7	Diciembre.
		TOTALES	1 455	9	1	837	545	26	10	9	9	872	564	1 436	23	14	1	2	»	»	24	16	40	

Movimiento de la población de España en 1901.

NACIMIENTOS

AYUNTAMIENTOS mayores de 10 000 habitantes.		MESES	ALUMBRAMIENTOS			NACIDOS VIVOS						NACIDOS MUERTOS, muertos al nacer ó antes de las primeras 24 horas de vida									MESES
						Legítimos.		Ilegítimos.		Expósitos.		TOTAL			Legítimos.		Ilegítimos.		Expósitos.		TOTAL			
			Sencillos.	Dobles.	Triples ó más.	Varones.	Hembras.	Varones.	Hembras.	Varones.	Hembras.	Varones.	Hembras.	Total general	Varones.	Hembras	Varones.	Hembras	Varones.	Hembras	Varones.	Hembras.	Total general	
	Martos	Enero	60	2	»	24	34	»	1	»	1	24	36	60	1	3	»	»	»	»	1	3	4	Enero.
		Febrero	66	1	»	32	30	1	»	2	»	35	30	65	2	1	»	»	»	»	2	1	3	Febrero.
		Marzo	46	»	»	26	16	1	1	2	»	29	17	46	»	»	»	»	»	»	»	»	»	Marzo.
		Abril	44	»	»	20	23	»	»	»	»	20	23	43	1	»	»	»	»	»	1	»	1	Abril.
		Mayo	45	»	»	20	18	2	»	2	»	24	18	42	1	2	»	»	»	»	1	2	3	Mayo.
		Junio	53	»	»	33	20	»	»	»	»	33	20	53	»	»	»	»	»	»	»	»	»	Junio.
		Julio	65	»	»	34	31	»	»	»	»	34	31	65	»	»	»	»	»	»	»	»	»	Julio.
		Agosto	49	»	»	31	18	»	»	»	»	31	18	49	»	»	»	»	»	»	»	»	»	Agosto.
		Septiembre	49	»	»	32	16	»	1	»	»	32	17	49	»	»	»	»	»	»	»	»	»	Septiembre.
		Octubre	46	»	»	23	18	»	1	»	2	23	21	44	2	»	»	»	»	»	2	»	2	Octubre.
		Noviembre	46	»	»	21	20	2	1	»	»	23	21	44	1	1	»	»	»	»	1	1	2	Noviembre.
		Diciembre	36	1	»	20	17	»	»	»	»	20	17	37	»	1	»	»	»	»	»	1	1	Diciembre.
		TOTALES	605	4	»	316	261	6	5	6	3	328	269	597	8	8	»	»	»	»	8	8	16	
	Torredonjimeno	Enero	32	»	»	14	17	1	»	»	»	15	17	32	»	»	»	»	»	»	»	»	»	Enero.
		Febrero	52	»	»	26	26	»	»	»	»	26	26	52	»	»	»	»	»	»	»	»	»	Febrero.
		Marzo	42	»	»	17	24	»	1	»	»	17	25	42	»	»	»	»	»	»	»	»	»	Marzo.
		Abril	23	»	»	11	11	»	1	»	»	11	12	23	»	»	»	»	»	»	»	»	»	Abril.
		Mayo	34	»	»	18	15	1	»	»	»	19	15	34	»	»	»	»	»	»	»	»	»	Mayo.
JAÉN		Junio	40	»	»	22	17	1	»	»	»	23	17	40	»	»	»	»	»	»	»	»	»	Junio.
		Julio	47	»	»	24	23	»	»	»	»	24	23	47	»	»	»	»	»	»	»	»	»	Julio
		Agosto	22	»	»	13	9	»	»	»	»	13	9	22	»	»	»	»	»	»	»	»	»	Agosto.
		Septiembre	29	»	»	16	12	»	1	»	»	16	13	29	»	»	»	»	»	»	»	»	»	Septiembre.
		Octubre	25	»	»	11	14	»	»	»	»	11	14	25	»	»	»	»	»	»	»	»	»	Octubre.
		Noviembre	25	»	»	12	13	»	»	»	»	12	13	25	»	»	»	»	»	»	»	»	»	Noviembre.
		Diciembre	20	»	»	6	13	»	»	1	»	7	13	20	»	»	»	»	»	»	»	»	»	Diciembre.
		TOTALES	391	»	»	190	194	3	3	1	»	194	197	391	»	»	»	»	»	»	»	»	»	
	Úbeda	Enero	45	»	»	24	18	»	»	»	»	24	18	42	1	2	»	»	»	»	1	2	3	Enero.
		Febrero	56	1	»	32	23	1	»	»	»	33	23	56	»	2	»	»	»	»	»	2	2	Febrero.
		Marzo	86	»	»	43	38	»	»	»	1	43	39	82	2	»	2	»	»	»	4	»	4	Marzo.
		Abril	56	1	»	27	23	1	»	2	»	30	23	53	1	3	»	1	»	»	1	4	5	Abril.
		Mayo	68	»	»	32	34	»	»	»	»	32	34	66	»	2	»	»	»	»	»	2	2	Mayo.
		Junio	43	»	»	24	16	1	»	»	1	25	17	42	»	1	»	»	»	»	»	1	1	Junio.
		Julio	49	»	»	32	11	»	1	3	1	35	13	48	1	»	»	»	»	»	1	»	1	Julio.
		Agosto	43	»	»	22	18	»	»	»	»	22	18	40	3	»	»	»	»	»	3	»	3	Agosto.
		Septiembre	59	»	»	29	26	»	1	»	»	29	27	56	2	1	»	»	»	»	2	1	3	Septiembre.
		Octubre	54	»	»	26	27	»	»	»	»	26	27	53	1	»	»	»	»	»	1	»	1	Octubre.
		Noviembre	38	1	»	18	17	»	»	1	»	19	17	36	1	1	1	1	»	»	2	2	4	Noviembre.
		Diciembre	44	»	»	20	18	1	»	»	1	21	19	40	3	1	»	»	»	»	3	1	4	Diciembre.
		TOTALES	641	3	»	329	269	4	2	6	4	339	275	614	15	13	3	2	»	»	18	15	33	

Movimiento de la población de España en 1901

NACIMIENTOS

AYUNTAMIENTOS mayores de 10 000 habitantes.		MESES	ALUMBRAMIENTOS			NACIDOS VIVOS						NACIDOS MUERTOS, muertos al nacer ó antes de las primeras 24 horas de vida									MESES
						Legítimos.		Ilegítimos.		Expósitos.		TOTAL			Legítimos.		Ilegítimos.		Expósitos.		TOTAL			
			Sencillos.	Dobles.	Triples ó más.	Varones.	Hembras.	Varones.	Hembras.	Varones.	Hembras.	Varones.	Hembras.	Total general	Varones.	Hembras.	Varones	Hembras	Varones	Hembras	Varones.	Hembras.	Total general	
LUGO	Chantada	Enero	31	»	»	14	15	»	1	»	»	14	16	30	»	»	»	1	»	»	»	1	1	Enero.
		Febrero	30	»	»	19	10	»	»	»	»	19	10	29	»	1	»	»	»	»	»	1	1	Febrero.
		Marzo	32	»	»	20	12	»	»	»	»	20	12	32	»	»	»	»	»	»	»	»	»	Marzo.
		Abril	33	1	»	22	11	»	1	»	»	22	12	34	»	1	»	»	»	»	»	1	1	Abril.
		Mayo	34	»	»	20	13	1	»	»	»	21	13	34	»	»	»	»	»	»	»	»	»	Mayo.
		Junio	26	»	»	16	9	»	1	»	»	16	10	26	»	»	»	»	»	»	»	»	»	Junio.
		Julio	19	»	»	5	13	»	1	»	»	5	14	19	»	»	»	»	»	»	»	»	»	Julio.
		Agosto	30	»	»	15	12	»	3	»	»	15	15	30	»	»	»	»	»	»	»	»	»	Agosto.
		Septiembre	26	»	»	13	13	»	»	»	»	13	13	26	»	»	»	»	»	»	»	»	»	Septiembre
		Octubre	27	»	»	11	15	1	»	»	»	12	15	27	»	»	»	»	»	»	»	»	»	Octubre.
		Noviembre	24	»	»	14	9	1	»	»	»	15	9	24	»	»	»	»	»	»	»	»	»	Noviembre.
		Diciembre	26	»	»	16	9	1	»	»	»	17	9	26	»	»	»	»	»	»	»	»	»	Diciembre.
		TOTALES	338	1	»	185	141	4	7	»	»	189	148	337	»	2	»	1	»	»	»	3	3	
	Fonsagrada	Enero	54	»	»	23	23	4	4	»	»	27	27	54	»	»	»	»	»	»	»	»	»	Enero.
		Febrero	61	»	»	34	17	5	5	»	»	39	22	61	»	»	»	»	»	»	»	»	»	Febrero.
		Marzo	84	1	»	33	47	»	6	»	»	33	53	86	»	»	»	»	»	»	»	»	»	Marzo.
		Abril	63	»	»	31	25	4	3	»	»	35	28	63	»	»	»	»	»	»	»	»	»	Abril.
		Mayo	55	2	»	19	26	5	9	»	»	24	35	59	»	»	»	»	»	»	»	»	»	Mayo.
		Junio	39	1	»	22	14	2	3	»	»	24	17	41	»	»	»	»	»	»	»	»	»	Junio.
		Julio	40	2	»	19	24	»	1	»	»	19	25	44	»	»	»	»	»	»	»	»	»	Julio.
		Agosto	40	»	»	19	15	2	4	»	»	21	19	40	»	»	»	»	»	»	»	»	»	Agosto.
		Septiembre	38	»	»	15	17	3	3	»	»	18	20	38	»	»	»	»	»	»	»	»	»	Septiembre.
		Octubre	37	1	»	15	19	2	3	»	»	17	22	39	»	»	»	»	»	»	»	»	»	Octubre.
		Noviembre	65	1	»	38	24	1	4	»	»	39	28	67	»	»	»	»	»	»	»	»	»	Noviembre.
		Diciembre	53	4	»	29	21	5	6	»	»	34	27	61	»	»	»	»	»	»	»	»	»	Diciembre.
		TOTALES	629	12	»	297	272	33	51	»	»	330	323	653	»	»	»	»	»	»	»	»	»	
	Mondoñedo	Enero	29	»	»	7	6	5	3	2	5	14	14	28	»	1	»	»	»	»	»	1	1	Fnero.
		Febrero	35	»	»	14	12	2	3	2	1	18	16	34	»	1	»	»	»	»	»	1	1	Febrero
		Marzo	44	»	»	15	16	3	3	3	2	21	21	42	»	2	»	»	»	»	»	2	2	Marzo.
		Abril	32	»	»	13	14	1	»	2	2	16	16	32	»	»	»	»	»	»	»	»	»	Abril.
		Mayo	37	»	»	17	12	»	4	1	1	18	17	35	1	1	»	»	»	»	1	1	2	Mayo.
		Junio	35	»	»	13	17	2	»	2	1	17	18	35	»	»	»	»	»	»	»	»	»	Junio.
		Julio	25	»	»	7	12	1	1	2	1	10	14	24	1	»	»	»	»	»	1	»	1	Julio.
		Agosto	25	»	»	10	9	»	»	3	»	13	9	22	2	»	1	»	»	»	3	»	3	Agosto.
		Septiembre	23	»	»	11	8	1	2	»	1	12	11	23	»	»	»	»	»	»	»	»	»	Septiembre.
		Octubre	28	»	»	14	7	»	2	3	2	17	11	28	»	»	»	»	»	»	»	»	»	Octubre.
		Noviembre	29	»	»	13	14	1	»	»	1	14	15	29	»	»	»	»	»	»	»	»	»	Noviembre.
		Diciembre	29	»	»	5	21	»	1	1	1	6	23	29	»	»	»	»	»	»	»	»	»	Diciembre.
		TOTALES	371	»	»	139	148	16	19	21	18	176	185	361	4	5	1	»	»	»	5	5	10	

AYUNTAMIENTOS mayores de 10 000 habitantes.		MESES	ALUMBRAMIENTOS			NACIDOS VIVOS						TOTAL			NACIDOS MUERTOS, MUERTOS AL NACER Ó ANTES DE LAS PRIMERAS 24 HORAS DE VIDA									MESES
						Legítimos.		Ilegítimos.		Expósitos.					Legítimos.		Ilegítimos.		Expósitos.		TOTAL			
			Sencillos.	Dobles.	Triples ó más.	Varones.	Hembras.	Varones.	Hembras.	Varones.	Hembras.	Varones.	Hembras.	Total general	Varones.	Hembras	Varones.	Hembras	Varones.	Hembras	Varones.	Hembras.	Total general	
LUGO	Monforte	Enero	45	1	»	12	31	1	2	»	»	13	33	46	»	»	»	1	»	»	»	1	1	Enero.
		Febrero	44	»	»	17	25	»	2	»	»	17	27	44	»	»	»	»	»	»	»	»	»	Febrero.
		Marzo	37	»	»	19	15	2	1	»	»	21	16	37	»	»	»	»	»	»	»	»	»	Marzo.
		Abril	42	»	»	16	17	6	3	»	»	22	20	42	»	»	»	»	»	»	»	»	»	Abril.
		Mayo	38	»	»	18	16	1	3	»	»	19	19	38	»	»	»	»	»	»	»	»	»	Mayo.
		Junio	34	»	»	24	10	»	»	»	»	24	10	34	»	»	»	»	»	»	»	»	»	Junio.
		Julio	35	»	»	15	18	1	1	»	»	16	19	35	»	»	»	»	»	»	»	»	»	Julio.
		Agosto	35	»	»	13	22	»	»	»	»	13	22	35	»	»	»	»	»	»	»	»	»	Agosto.
		Septiembre	46	»	»	22	22	»	1	»	»	22	23	45	1	»	»	»	»	»	1	»	1	Septiembre.
		Octubre	35	»	»	15	18	»	2	»	»	15	20	35	»	»	»	»	»	»	»	»	»	Octubre.
		Noviembre	48	»	»	24	22	1	1	»	»	25	23	48	»	»	»	»	»	»	»	»	»	Noviembre.
		Diciembre	39	2	»	22	17	3	1	»	»	25	18	43	»	»	»	»	»	»	»	»	»	Diciembre.
		TOTALES	478	3	»	217	233	15	17	»	»	232	250	482	1	»	»	1	»	»	1	1	2	
	Pantón	Enero	27	»	»	12	15	»	»	»	»	12	15	27	»	»	»	»	»	»	»	»	»	Enero.
		Febrero	40	»	»	16	24	»	»	»	»	16	24	40	»	»	»	»	»	»	»	»	»	Febrero.
		Marzo	35	»	»	16	18	»	1	»	»	16	19	35	»	»	»	»	»	»	»	»	»	Marzo.
		Abril	30	»	»	17	12	»	1	»	»	17	13	30	»	»	»	»	»	»	»	»	»	Abril.
		Mayo	19	1	»	11	9	»	1	»	»	11	10	21	»	»	»	»	»	»	»	»	»	Mayo.
		Junio	26	»	»	11	15	»	»	»	»	11	15	26	»	»	»	»	»	»	»	»	»	Junio.
		Julio	26	4	»	11	23	»	»	»	»	11	23	34	»	»	»	»	»	»	»	»	»	Julio.
		Agosto	22	1	»	12	12	»	»	»	»	12	12	24	»	»	»	»	»	»	»	»	»	Agosto.
		Septiembre	41	»	»	18	21	»	2	»	»	18	23	41	»	»	»	»	»	»	»	»	»	Septiembre.
		Octubre	27	»	»	11	16	»	»	»	»	11	16	27	»	»	»	»	»	»	»	»	»	Octubre.
		Noviembre	31	»	»	16	15	»	»	»	»	16	15	31	»	»	»	»	»	»	»	»	»	Noviembre.
		Diciembre	34	»	»	20	14	»	»	»	»	20	14	34	»	»	»	»	»	»	»	»	»	Diciembre.
		TOTALES	358	6	»	171	194	»	5	»	»	171	199	370	»	»	»	»	»	»	»	»	»	
	Sarria	Enero	26	»	»	13	12	»	»	»	»	13	12	25	1	»	»	»	»	»	1	»	1	Enero.
		Febrero	39	»	»	15	18	2	1	»	»	17	19	36	2	1	»	»	»	»	2	1	3	Febrero.
		Marzo	53	»	»	26	23	1	3	»	»	27	26	53	»	»	»	»	»	»	»	»	»	Marzo.
		Abril	28	»	»	16	8	3	»	»	»	19	8	27	1	»	»	»	»	»	1	»	1	Abril.
		Mayo	30	1	»	11	15	1	5	»	»	12	20	32	»	»	»	»	»	»	»	»	»	Mayo.
		Junio	31	»	»	17	12	»	»	»	»	17	12	29	2	»	»	»	»	»	2	»	2	Junio.
		Julio	33	»	»	24	7	2	»	»	»	26	7	33	»	»	»	»	»	»	»	»	»	Julio.
		Agosto	29	»	»	14	14	1	»	»	»	15	14	29	»	»	»	»	»	»	»	»	»	Agosto.
		Septiembre	45	»	»	18	22	3	2	»	»	21	24	45	»	»	»	»	»	»	»	»	»	Septiembre.
		Octubre	37	»	»	13	21	1	»	»	»	14	21	35	»	»	1	1	»	»	1	1	2	Octubre.
		Noviembre	34	»	»	18	14	1	1	»	»	19	15	34	»	»	»	»	»	»	»	»	»	Noviembre.
		Diciembre	34	4	»	22	17	»	»	»	»	22	17	39	2	»	1	»	»	»	3	»	3	Diciembre.
		TOTALES	419	5	»	207	183	15	12	»	»	222	195	417	8	1	2	1	»	»	10	2	12	

AYUNTAMIENTOS mayores de 10 000 habitantes.		MESES	ALUMBRAMIENTOS			NACIDOS VIVOS						TOTAL			NACIDOS MUERTOS, MUERTOS AL NACER Ó ANTES DE LAS PRIMERAS 24 HORAS DE VIDA									MESES
						Legítimos.		Ilegítimos		Expósitos.					Legítimos.		Ilegítimos.		Expósitos.		TOTAL			
			Sencillos.	Dobles.	Triples ó más.	Varones.	Hembras.	Varones.	Hembras.	Varones.	Hembras.	Varones.	Hembras.	TOTAL GENERAL	Varones.	Hembras	Varones.	Hembras	Varones.	Hembras	Varones.	Hembras.	TOTAL GENERAL	
		Enero.....	42	1	»	28	12	3	1	»	»	31	13	44	»	»	»	»	»	»	»	»	»	Enero.
		Febrero...	36	»	»	19	15	1	1	»	»	20	16	36	»	»	»	»	»	»	»	»	»	Febrero.
		Marzo.....	38	»	»	24	11	2	1	»	»	26	12	38	»	»	»	»	»	»	»	»	»	Marzo.
		Abril.....	23	»	»	12	10	»	1	»	»	12	11	23	»	»	»	»	»	»	»	»	»	Abril.
		Mayo.....	39	»	»	17	22	»	»	»	»	17	22	39	»	»	»	»	»	»	»	»	»	Mayo.
	Saviñao.....	Junio.....	22	1	»	12	11	»	1	»	»	12	12	24	»	»	»	»	»	»	»	»	»	Junio.
		Julio.....	35	»	»	15	19	»	1	»	»	15	20	35	»	»	»	»	»	»	»	»	»	Julio.
		Agosto....	23	1	»	16	9	»	»	»	»	16	9	25	»	»	»	»	»	»	»	»	»	Agosto.
		Septiembre.	25	1	»	12	15	»	»	»	»	12	15	27	»	»	»	»	»	»	»	»	»	Septiembre.
		Octubre...	27	»	»	19	8	»	»	»	»	19	8	27	»	»	»	»	»	»	»	»	»	Octubre.
		Noviembre.	32	»	»	15	15	1	1	»	»	16	16	32	»	»	»	»	»	»	»	»	»	Noviembre.
		Diciembre.	33	2	»	16	19	1	1	»	»	17	20	37	»	»	»	»	»	»	»	»	»	Diciembre.
		TOTALES.....	375	6	»	205	166	8	8	»	»	213	174	387	»	»	»	»	»	»	»	»	»	
		Enero.....	34	»	»	14	13	5	2	»	»	19	15	34	»	»	»	»	»	»	»	»	»	Enero.
		Febrero...	32	»	»	16	13	2	1	»	»	18	14	32	»	»	»	»	»	»	»	»	»	Febrero.
		Marzo.....	29	1	»	17	11	3	»	»	»	20	11	31	»	»	»	»	»	»	»	»	»	Marzo.
		Abril.....	33	»	»	19	10	2	2	»	»	21	12	33	»	»	»	»	»	»	»	»	»	Abril.
		Mayo.....	23	»	»	5	16	1	1	»	»	6	17	23	»	»	»	»	»	»	»	»	»	Mayo.
LUGO.....	Trasparga.....	Junio.....	29	»	»	13	11	3	2	»	»	16	13	29	»	»	»	»	»	»	»	»	»	Junio.
		Julio.....	20	»	»	8	11	»	1	»	»	8	12	20	»	»	»	»	»	»	»	»	»	Julio.
		Agosto....	26	»	»	6	17	1	2	»	»	7	19	26	»	»	»	»	»	»	»	»	»	Agosto.
		Septiembre.	25	»	»	10	11	1	3	»	»	11	14	25	»	»	»	»	»	»	»	»	»	Septiembre.
		Octubre...	32	»	»	11	20	1	»	»	»	12	20	32	»	»	»	»	»	»	»	»	»	Octubre.
		Noviembre.	30	»	»	16	10	1	3	»	»	17	13	30	»	»	»	»	»	»	»	»	»	Noviembre.
		Diciembre.	32	»	»	11	19	1	1	»	»	12	20	32	»	»	»	»	»	»	»	»	»	Diciembre.
		TOTALES.....	345	1	»	146	162	21	18	»	»	167	180	347	»	»	»	»	»	»	»	»	»	
		Enero.....	45	»	»	23	19	2	1	»	»	25	20	45	»	»	»	»	»	»	»	»	»	Enero.
		Febrero...	42	»	»	22	16	1	1	»	»	23	17	40	2	»	»	»	»	»	2	»	2	Febrero.
		Marzo.....	46	»	»	21	23	1	1	»	»	22	24	46	»	»	»	»	»	»	»	»	»	Marzo.
		Abril.....	44	1	»	14	24	2	3	»	»	16	27	43	3	»	»	»	»	»	3	»	3	Abril.
		Mayo.....	53	»	»	21	27	3	2	»	»	24	29	53	»	»	»	»	»	»	»	»	»	Mayo.
	Villalba.....	Junio.....	33	1	»	17	17	»	1	»	»	17	18	35	»	»	»	»	»	»	»	»	»	Junio.
		Julio.....	30	»	»	18	12	»	»	»	»	18	12	30	»	»	»	»	»	»	»	»	»	Julio.
		Agosto....	49	»	»	26	21	2	»	»	»	28	21	49	»	»	»	»	»	»	»	»	»	Agosto.
		Septiembre.	34	1	»	18	17	1	»	»	»	19	17	36	»	»	»	»	»	»	»	»	»	Septiembre.
		Octubre...	42	»	»	24	16	2	»	»	»	26	16	42	»	»	»	»	»	»	»	»	»	Octubre.
		Noviembre.	44	2	»	26	19	3	»	»	»	29	19	48	»	»	»	»	»	»	»	»	»	Noviembre.
		Diciembre.	50	»	»	28	16	4	2	»	»	32	18	50	»	»	»	»	»	»	»	»	»	Diciembre.
		TOTALES.....	512	5	»	258	227	21	11	»	»	279	238	517	5	»	»	»	»	»	5	»	5	

AYUNTAMIENTOS mayores de 10 000 habitantes.		MESES	ALUMBRAMIENTOS			NACIDOS VIVOS						TOTAL			NACIDOS MUERTOS, MUERTOS AL NACER Ó ANTES DE LAS PRIMERAS 24 HORAS DE VIDA									MESES
						Legítimos.		Ilegítimos.		Expósitos.					Legítimos.		Ilegítimos.		Expósitos.		TOTAL			
			Sencillos.	Dobles.	Triples ó más.	Varones.	Hembras.	Varones.	Hembras.	Varones.	Hembras.	Varones.	Hembras.	TOTAL GENERAL	Varones.	Hembras	Varones.	Hembras	Varones.	Hembras	Varones.	Hembras.	TOTAL GENERAL	
LUGO	Vivero	Enero	40	»	»	23	13	1	1	»	»	24	14	38	1	»	»	1	»	»	1	1	2	Enero.
		Febrero	26	»	»	11	13	1	»	»	»	12	13	25	1	»	»	»	»	»	1	»	1	Febrero.
		Marzo	53	1	»	26	22	1	1	»	»	27	23	50	3	1	1	»	»	»	4	1	5	Marzo.
		Abril	36	»	»	16	15	1	1	»	»	17	16	33	2	1	»	»	»	»	2	1	3	Abril.
		Mayo	36	2	»	15	19	1	3	»	»	16	22	38	1	»	1	»	»	»	2	»	2	Mayo.
		Junio	37	1	»	17	18	3	1	»	»	20	19	39	»	»	»	»	»	»	»	»	»	Junio.
		Julio	31	»	»	14	15	1	1	»	»	15	16	31	»	»	»	»	»	»	»	»	»	Julio.
		Agosto	26	»	»	14	9	1	1	»	»	15	10	25	»	1	»	»	»	»	»	1	1	Agosto.
		Septiembre.	39	1	»	22	18	1	»	»	»	23	18	41	»	»	»	»	»	»	»	»	»	Septiembre.
		Octubre	30	1	»	13	17	»	1	»	»	13	18	31	»	1	»	»	»	»	»	1	1	Octubre.
		Noviembre.	45	»	»	21	17	3	3	»	»	24	20	44	»	1	»	»	»	»	»	1	1	Noviembre.
		Diciembre.	45	»	»	19	22	1	2	»	»	20	24	44	»	1	»	»	»	»	»	1	1	Diciembre.
		TOTALES	444	6	»	211	198	15	15	»	»	226	213	439	8	6	2	1	»	»	10	7	17	
MADRID	Alcalá de Henares	Enero	27	»	»	9	13	1	3	»	»	10	16	26	1	»	»	»	»	»	1	»	1	Enero.
		Febrero	32	»	»	14	13	1	1	»	2	15	16	31	1	»	»	»	»	»	1	»	1	Febrero.
		Marzo	34	»	»	22	8	»	1	»	1	22	10	32	2	»	»	»	»	»	2	»	2	Marzo.
		Abril	22	»	»	7	8	3	»	»	»	10	8	18	»	4	»	»	»	»	»	4	4	Abril.
		Mayo	19	»	»	10	8	1	»	»	»	11	8	19	»	»	»	»	»	»	»	»	»	Mayo.
		Junio	19	»	»	6	8	4	1	»	»	10	9	19	»	»	»	»	»	»	»	»	»	Junio.
		Julio	16	»	»	7	9	»	»	»	»	7	9	16	»	»	»	»	»	»	»	»	»	Julio.
		Agosto	16	»	»	9	5	2	»	»	»	11	5	16	»	»	»	»	»	»	»	»	»	Agosto.
		Septiembre.	22	»	»	9	11	1	1	»	»	10	12	22	»	»	»	»	»	»	»	»	»	Septiembre.
		Octubre	28	»	»	13	14	1	»	»	»	14	14	28	»	»	»	»	»	»	»	»	»	Octubre.
		Noviembre.	15	»	»	6	8	»	»	»	1	6	9	15	»	»	»	»	»	»	»	»	»	Noviembre.
		Diciembre.	31	»	»	13	17	»	1	»	»	13	18	31	»	»	»	»	»	»	»	»	»	Diciembre.
		TOTALES	281	»	»	125	122	14	8	»	4	139	134	273	4	4	»	»	»	»	4	4	8	
	Aranjuez	Enero	46	»	»	23	17	1	2	»	»	24	19	43	2	1	»	»	»	»	2	1	3	Enero.
		Febrero	48	»	»	17	22	»	4	»	»	17	26	43	4	1	»	»	»	»	4	1	5	Febrero.
		Marzo	41	2	»	20	19	2	1	»	»	22	20	42	1	2	»	»	»	»	1	2	3	Marzo.
		Abril	43	»	»	14	18	3	3	1	»	18	21	39	3	1	»	»	»	»	3	1	4	Abril.
		Mayo	38	»	»	19	15	4	»	»	»	23	15	38	»	»	»	»	»	»	»	»	»	Mayo.
		Junio	25	»	»	10	14	»	1	»	»	10	15	25	»	»	»	»	»	»	»	»	»	Junio.
		Julio	30	»	»	7	17	3	1	»	»	10	18	28	1	1	»	»	»	»	1	1	2	Julio.
		Agosto	20	3	»	14	11	»	»	»	»	14	11	25	1	»	»	»	»	»	1	»	1	Agosto.
		Septiembre.	37	1	»	19	15	»	2	»	»	19	17	36	1	2	»	»	»	»	1	2	3	Septiembre.
		Octubre	41	»	»	17	22	1	1	»	»	18	23	41	»	»	»	»	»	»	»	»	»	Octubre.
		Noviembre.	36	»	»	14	16	1	1	»	»	15	17	32	1	1	»	2	»	»	1	3	4	Noviembre.
		Diciembre.	37	»	»	18	14	2	»	»	»	20	14	34	»	3	»	»	»	»	»	3	3	Diciembre.
		TOTALES	442	6	»	192	200	17	16	1	»	210	216	426	14	12	»	2	»	»	14	14	28	

MOVIMIENTO DE LA POBLACIÓN DE ESPAÑA EN 1901.

NACIMIENTOS

AYUNTAMIENTOS mayores de 10 000 habitantes.		MESES	ALUMBRAMIENTOS			NACIDOS VIVOS						TOTAL			NACIDOS MUERTOS, MUERTOS AL NACER Ó ANTES DE LAS PRIMERAS 24 HORAS DE VIDA									MESES
						Legítimos.		Ilegítimos.		Expósitos.					Legítimos.		Ilegítimos.		Expósitos.		TOTAL			
			Sencillos	Dobles.	Triples ó más.	Varones.	Hembras.	Varones.	Hembras.	Varones.	Hembras.	Varones.	Hembras.	TOTAL GENERAL	Varones.	Hembras	Varones.	Hembras	Varones.	Hembras	Varones.	Hembras.	TOTAL GENERAL	
MADRID	Vallecas	Enero	48	2	»	32	14	2	1	»	»	34	15	49	1	1	1	»	»	»	2	1	3	Enero.
		Febrero	39	1	»	19	18	2	2	»	»	21	20	41	»	»	»	»	»	»	»	»	»	Febrero.
		Marzo	43	»	»	15	18	1	6	»	»	16	24	40	2	1	»	»	»	»	2	1	3	Marzo.
		Abril	34	2	»	15	20	1	1	»	»	16	21	37	»	1	»	»	»	»	»	1	1	Abril.
		Mayo	39	»	»	15	17	3	3	»	»	18	20	38	»	»	1	»	»	»	1	»	1	Mayo.
		Junio	36	»	»	10	19	4	3	»	»	14	22	36	»	»	»	»	»	»	»	»	»	Junio.
		Julio	28	»	»	12	13	1	»	»	»	13	13	26	1	»	1	»	»	»	2	»	2	Julio.
		Agosto	30	»	»	13	11	3	3	»	»	16	14	30	»	»	»	»	»	»	»	»	»	Agosto.
		Septiembre.	49	»	»	23	16	4	3	»	»	27	19	46	1	1	1	»	»	»	2	1	3	Septiembre.
		Octubre	36	»	»	16	11	6	3	»	»	22	14	36	»	»	»	»	»	»	»	»	»	Octubre.
		Noviembre	37	1	»	17	13	2	6	»	»	19	19	38	»	1	»	»	»	»	»	1	1	Noviembre.
		Diciembre.	40	»	»	20	14	1	2	»	»	21	16	37	1	2	»	»	»	»	1	2	3	Diciembre.
		TOTALES	459	6	»	207	184	30	33	»	»	237	217	454	6	7	4	»	»	»	10	7	17	
MÁLAGA	Álora	Enero	41	2	»	29	13	1	»	»	1	30	14	44	»	1	»	»	»	»	»	1	1	Enero.
		Febrero	42	2	»	25	20	»	»	»	»	25	20	45	1	»	»	»	»	»	1	»	1	Febrero.
		Marzo	48	1	»	25	25	»	»	»	»	25	25	50	»	»	»	»	»	»	»	»	»	Marzo.
		Abril	26	»	»	11	13	2	»	»	»	13	13	26	»	»	»	»	»	»	»	»	»	Abril.
		Mayo	23	»	»	12	10	»	»	»	»	12	10	22	»	1	»	»	»	»	»	1	1	Mayo.
		Junio	33	»	»	15	17	»	»	»	»	15	17	32	1	»	»	»	»	»	1	»	1	Junio.
		Julio	24	»	»	14	9	»	»	»	»	14	9	23	1	»	»	»	»	»	1	»	1	Julio.
		Agosto	30	»	»	15	12	»	1	»	»	15	13	28	1	1	»	»	»	»	1	1	2	Agosto.
		Septiembre.	41	»	»	20	19	»	»	1	1	21	20	41	»	»	»	»	»	»	»	»	»	Septiembre.
		Octubre	50	»	»	27	19	»	2	»	»	27	21	48	»	2	»	»	»	»	»	2	2	Octubre.
		Noviembre.	30	»	»	16	14	»	»	»	»	16	14	30	»	»	»	»	»	»	»	»	»	Noviembre.
		Diciembre.	31	»	»	19	12	»	»	»	»	19	12	31	»	»	»	»	»	»	»	»	»	Diciembre.
		TOTALES	419	5	»	228	183	3	3	1	2	232	188	420	4	5	»	»	»	»	4	5	9	
	Antequera	Enero	89	2	»	50	40	»	»	2	»	52	40	92	1	»	»	»	»	»	1	»	1	Enero.
		Febrero	126	3	»	75	47	3	5	»	1	78	53	131	»	1	»	»	»	»	»	1	1	Febrero.
		Marzo	102	4	»	55	49	1	2	»	2	56	53	109	1	»	»	»	»	»	1	»	1	Marzo.
		Abril	85	1	»	40	37	4	4	1	1	45	42	87	»	»	»	»	»	»	»	»	»	Abril.
		Mayo	91	»	»	52	36	3	2	»	»	52	38	90	»	1	»	»	»	»	»	1	1	Mayo.
		Junio	65	»	»	34	27	2	1	1	»	37	28	65	»	»	»	»	»	»	»	»	»	Junio.
		Julio	68	»	»	30	27	5	5	»	1	35	33	68	»	»	»	»	»	»	»	»	»	Julio.
		Agosto	82	»	»	48	29	3	2	»	»	51	31	82	»	»	»	»	»	»	»	»	»	Agosto.
		Septiembre.	76	»	»	30	39	4	3	»	»	34	42	76	»	»	»	»	»	»	»	»	»	Septiembre.
		Octubre	98	»	»	44	43	5	6	»	»	49	49	98	»	»	»	»	»	»	»	»	»	Octubre.
		Noviembre.	76	1	»	36	35	3	2	1	»	40	37	77	1	»	»	»	»	»	1	»	1	Noviembre.
		Diciembre.	81	1	»	30	49	2	1	1	»	33	50	83	»	»	»	»	»	»	»	»	»	Diciembre.
		TOTALES	1 039	12	»	524	458	32	33	6	5	562	496	1 058	3	2	»	»	»	»	3	2	5	

AYUNTAMIENTOS mayores de 10 000 habitantes.		MESES	ALUMBRAMIENTOS			NACIDOS VIVOS						TOTAL			NACIDOS MUERTOS, MUERTOS AL NACER Ó ANTES DE LAS PRIMERAS 24 HORAS DE VIDA									MESES
						Legítimos.		Ilegítimos.		Expósitos.					Legítimos.		Ilegítimos.		Expósitos.		TOTAL			
			Sencillos.	Dobles.	Triples ó más.	Varones.	Hembras.	Varones.	Hembras.	Varones	Hembras	Varones.	Hembras.	TOTAL GENERAL	Varones.	Hembras	Varones.	Hembras.	Varones.	Hembras.	Varones.	Hembras.	TOTAL GENERAL	
MÁLAGA	Coín	Enero	31	»	»	14	16	»	»	»	»	14	16	30	1	»	»	»	»	»	1	»	1	Enero.
		Febrero	28	1	»	17	11	»	»	»	»	17	11	28	»	2	»	»	»	»	»	2	2	Febrero.
		Marzo	21	»	»	12	8	1	»	»	»	13	8	21	»	»	»	»	»	»	»	»	»	Marzo.
		Abril	30	1	»	22	10	»	»	»	»	22	10	32	»	»	»	»	»	»	»	»	»	Abril.
		Mayo	32	»	»	21	11	»	»	»	»	21	11	32	»	»	»	»	»	»	»	»	»	Mayo.
		Junio	21	»	»	14	6	»	»	»	»	14	6	20	1	»	»	»	»	»	1	»	1	Junio.
		Julio	22	»	»	14	7	»	»	1	»	15	7	22	»	»	»	»	»	»	»	»	»	Julio.
		Agosto	25	»	»	17	8	»	»	»	»	17	8	25	»	»	»	»	»	»	»	»	»	Agosto.
		Septiembre	15	»	»	11	4	»	»	»	»	11	4	15	»	»	»	»	»	»	»	»	»	Septiembre.
		Octubre	33	»	»	18	15	»	»	»	»	18	15	33	»	»	»	»	»	»	»	»	»	Octubre.
		Noviembre	34	»	»	12	21	»	»	»	»	12	21	33	1	»	»	»	»	»	1	»	1	Noviembre.
		Diciembre	16	»	»	10	6	»	»	»	»	10	6	16	»	»	»	»	»	»	»	»	»	Diciembre.
		TOTALES	308	2	»	182	123	1	»	1	»	184	123	307	3	2	»	»	»	»	3	2	5	
	Ronda	Enero	64	1	»	31	33	2	»	»	»	33	33	66	»	»	»	»	»	»	»	»	»	Enero.
		Febrero	71	»	»	39	25	1	2	2	2	42	29	71	»	»	»	»	»	»	»	»	»	Febrero.
		Marzo	75	»	»	33	40	»	»	1	1	34	41	75	»	»	»	»	»	»	»	»	»	Marzo.
		Abril	75	»	»	38	33	2	2	»	»	40	35	75	»	»	»	»	»	»	»	»	»	Abril.
		Mayo	89	2	»	45	40	3	»	1	1	49	41	90	1	2	»	»	»	»	1	2	3	Mayo.
		Junio	54	1	»	25	26	1	1	1	»	27	27	54	2	»	»	»	»	»	2	»	2	Junio.
		Julio	58	»	»	27	22	3	3	2	»	32	25	57	1	»	»	»	»	»	1	»	1	Julio.
		Agosto	69	»	»	26	37	2	2	1	»	29	39	68	»	»	1	»	»	»	1	»	1	Agosto.
		Septiembre	65	»	»	28	31	1	2	1	1	30	34	64	»	»	1	»	»	»	1	»	1	Septiembre.
		Octubre	62	»	»	29	31	»	»	1	»	30	31	61	1	»	»	»	»	»	1	»	1	Octubre.
		Noviembre	61	2	»	19	36	2	1	1	»	22	37	59	4	2	»	»	»	»	4	2	6	Noviembre.
		Diciembre	55	»	»	25	28	»	1	1	»	26	29	55	»	»	»	»	»	»	»	»	»	Diciembre.
		TOTALES	798	6	»	365	382	17	14	12	5	394	401	795	9	4	2	»	»	»	11	4	15	
	Vélez-Málaga	Enero	100	»	»	49	48	1	»	1	1	51	49	100	»	»	»	»	»	»	»	»	»	Enero.
		Febrero	65	1	»	28	37	»	»	1	1	29	38	67	»	»	»	»	»	»	»	»	»	Febrero.
		Marzo	66	»	»	39	26	»	»	1	»	40	26	66	»	»	»	»	»	»	»	»	»	Marzo.
		Abril	52	»	»	26	23	»	»	1	2	27	25	52	»	»	»	»	»	»	»	»	»	Abril.
		Mayo	81	1	»	48	33	»	»	2	»	50	33	83	»	»	»	»	»	»	»	»	»	Mayo.
		Junio	64	»	»	33	30	1	»	»	»	34	30	64	»	»	»	»	»	»	»	»	»	Junio.
		Julio	68	»	»	30	38	»	»	»	»	30	38	68	»	»	»	»	»	»	»	»	»	Julio.
		Agosto	48	»	»	25	20	»	1	2	»	27	21	48	»	»	»	»	»	»	»	»	»	Agosto.
		Septiembre	52	»	»	28	20	2	»	1	1	31	21	52	»	»	»	»	»	»	»	»	»	Septiembre.
		Octubre	79	»	»	41	35	»	»	2	1	43	36	79	»	»	»	»	»	»	»	»	»	Octubre.
		Noviembre	50	»	»	25	22	1	1	»	1	26	24	50	»	»	»	»	»	»	»	»	»	Noviembre.
		Diciembre	55	»	»	30	24	1	»	»	»	31	24	55	»	»	»	»	»	»	»	»	»	Diciembre.
		TOTALES	780	2	»	402	356	6	2	11	7	419	365	784	»	»	»	»	»	»	»	»	»	

AYUNTAMIENTOS mayores de 10 000 habitantes.		MESES	ALUMBRAMIENTOS			NACIDOS VIVOS						TOTAL			NACIDOS MUERTOS, MUERTOS AL NACER Ó ANTES DE LAS PRIMERAS 24 HORAS DE VIDA									MESES
						Legítimos.		Ilegítimos.		Expósitos.					Legítimos.		Ilegítimos.		Expósitos.		TOTAL			
			Sencillos.	Dobles.	Triples ó más.	Varones.	Hembras.	Varones.	Hembras.	Varones.	Hembras.	Varones.	Hembras.	TOTAL GENERAL	Varones.	Hembras.	Varones.	Hembras.	Varones.	Hembras.	Varones.	Hembras.	TOTAL GENERAL	
	Águilas	Enero	51	1	»	25	21	2	5	»	»	27	26	53	»	»	»	»	»	»	»	»	»	Enero.
		Febrero	56	»	»	27	23	3	2	»	»	30	25	55	1	»	»	»	»	»	1	»	1	Febrero.
		Marzo	60	2	»	24	29	3	8	»	»	27	37	64	»	»	»	»	»	»	»	»	»	Marzo.
		Abril	55	3	»	27	25	7	2	»	»	34	27	61	»	»	»	»	»	»	»	»	»	Abril.
		Mayo	56	1	»	23	26	2	7	»	»	25	33	58	»	»	»	»	»	»	»	»	»	Mayo.
		Junio	47	»	»	18	20	4	4	»	»	22	24	46	»	1	»	»	»	»	»	1	1	Junio.
		Julio	42	»	»	17	15	3	5	»	»	20	20	40	1	»	1	»	»	»	2	»	2	Julio.
		Agosto	38	2	»	16	22	2	2	»	»	18	24	42	»	»	»	»	»	»	»	»	»	Agosto.
		Septiembre.	30	1	»	16	16	»	»	»	»	16	16	32	»	»	»	»	»	»	»	»	»	Septiembre.
		Octubre	45	»	»	24	15	5	1	»	»	29	16	45	»	»	»	»	»	»	»	»	»	Octubre.
		Noviembre.	46	»	»	19	18	7	2	»	»	26	20	46	»	»	»	»	»	»	»	»	»	Noviembre.
		Diciembre.	37	2	»	17	20	4	»	»	»	21	20	41	»	»	»	»	»	»	»	»	»	Diciembre.
		TOTALES	563	12	»	253	250	42	38	»	»	295	288	583	2	1	1	»	»	»	3	1	4	
	Caravaca	Enero	35	1	»	15	22	»	»	»	»	15	22	37	»	»	»	»	»	»	»	»	»	Enero.
		Febrero	47	1	»	22	26	»	1	»	»	22	27	49	»	»	»	»	»	»	»	»	»	Febrero.
		Marzo	36	»	»	17	18	1	»	»	»	18	18	36	»	»	»	»	»	»	»	»	»	Marzo.
		Abril	39	»	»	21	14	2	2	»	»	23	16	39	»	»	»	»	»	»	»	»	»	Abril.
		Mayo	52	1	»	17	33	4	»	»	»	21	33	54	»	»	»	»	»	»	»	»	»	Mayo.
MURCIA		Junio	39	1	»	17	22	1	1	»	»	18	23	41	»	»	»	»	»	»	»	»	»	Junio.
		Julio	37	»	»	20	15	2	»	»	»	22	15	37	»	»	»	»	»	»	»	»	»	Julio.
		Agosto	36	1	»	16	20	2	»	»	»	18	20	38	»	»	»	»	»	»	»	»	»	Agosto.
		Septiembre.	42	»	»	22	19	1	»	»	»	23	19	42	»	»	»	»	»	»	»	»	»	Septiembre.
		Octubre	50	»	»	29	19	2	»	»	»	31	19	50	»	»	»	»	»	»	»	»	»	Octubre.
		Noviembre.	32	»	»	17	15	»	»	»	»	17	15	32	»	»	»	»	»	»	»	»	»	Noviembre.
		Diciembre.	35	»	»	19	16	»	»	»	»	19	16	35	»	»	»	»	»	»	»	»	»	Diciembre.
		TOTALES	480	5	»	232	239	15	4	»	»	247	243	490	»	»	»	»	»	»	»	»	»	
	Cartagena	Enero	173	2	»	83	62	13	15	2	2	98	79	177	»	»	»	»	»	»	»	»	»	Enero.
		Febrero	374	3	»	184	150	22	10	1	2	207	162	369	6	4	1	»	»	»	7	4	11	Febrero.
		Marzo	392	6	»	190	173	18	14	1	1	209	188	397	6	1	»	»	»	»	6	1	7	Marzo.
		Abril	338	2	»	153	142	21	10	3	»	177	152	329	6	4	2	1	»	»	8	5	13	Abril.
		Mayo	306	1	»	148	129	5	11	1	1	154	141	295	6	6	1	»	»	»	7	6	13	Mayo.
		Junio	279	2	»	129	119	13	10	1	1	143	130	273	4	2	1	3	»	»	5	5	10	Junio.
		Julio	235	4	»	105	102	14	8	2	3	121	113	234	3	3	3	»	»	»	6	3	9	Julio.
		Agosto	240	5	»	112	102	7	13	1	2	120	117	237	10	1	1	1	»	»	11	2	13	Agosto.
		Septiembre.	248	1	»	105	106	12	15	2	3	119	124	243	2	5	»	»	»	»	2	5	7	Septiembre.
		Octubre	240	3	»	118	95	14	6	»	2	132	103	235	5	4	»	2	»	»	5	6	11	Octubre.
		Noviembre.	272	2	»	125	112	10	11	3	1	138	124	262	7	4	1	2	»	»	8	6	14	Noviembre.
		Diciembre.	345	3	»	170	128	20	15	3	»	193	143	336	5	6	1	3	»	»	6	9	15	Diciembre.
		TOTALES	3 442	34	»	1 622	1 420	169	138	20	18	1 811	1 576	3 387	60	40	11	12	»	»	71	52	123	

AYUNTAMIENTOS mayores de 10 000 habitantes.		MESES	ALUMBRAMIENTOS			NACIDOS VIVOS						TOTAL			NACIDOS MUERTOS, MUERTOS AL NACER Ó ANTES DE LAS PRIMERAS 24 HORAS DE VIDA									MESES
						Legítimos.		Ilegítimos.		Expósitos.					Legítimos.		Ilegítimos.		Expósitos.		TOTAL			
			Sencillos.	Dobles.	Triples ó más.	Varones.	Hembras.	Varones.	Hembras.	Varones.	Hembras.	Varones.	Hembras.	TOTAL GENERAL	Varones.	Hembras	Varones.	Hembras	Varones.	Hembras	Varones.	Hembras	TOTAL GENERAL	
	Cehegín	Enero	38	2	»	26	13	1	»	»	»	27	13	40	2	»	»	»	»	»	2	»	2	Enero.
		Febrero	37	»	»	18	18	1	»	»	»	19	18	37	»	»	»	»	»	»	»	»	»	Febrero.
		Marzo	32	»	»	17	15	»	»	»	»	17	15	32	»	»	»	»	»	»	»	»	»	Marzo.
		Abril	30	»	»	19	11	»	»	»	»	19	11	30	»	»	»	»	»	»	»	»	»	Abril.
		Mayo	43	»	»	25	18	»	»	»	»	25	18	43	»	»	»	»	»	»	»	»	»	Mayo.
		Junio	31	»	»	14	15	1	»	»	»	15	15	30	1	»	»	»	»	»	1	»	1	Junio
		Julio	34	»	»	20	14	»	»	»	»	20	14	34	»	»	»	»	»	»	»	»	»	Julio.
		Agosto	37	»	»	16	20	»	1	»	»	16	21	37	»	»	»	»	»	»	»	»	»	Agosto.
		Septiembre	37	»	»	16	21	»	»	»	»	16	21	37	»	»	»	»	»	»	»	»	»	Septiembre.
		Octubre	30	»	»	15	14	1	»	»	»	16	14	30	»	»	»	»	»	»	»	»	»	Octubre.
		Noviembre	30	»	»	11	19	»	»	»	»	11	19	30	»	»	»	»	»	»	»	»	»	Noviembre.
		Diciembre	28	»	»	11	17	»	»	»	»	11	17	28	»	»	»	»	»	»	»	»	»	Diciembre.
		TOTALES	407	2	»	208	195	4	1	»	»	212	196	408	3	»	»	»	»	»	3	»	3	
		Enero	43	»	»	23	17	2	»	1	»	26	17	43	»	»	»	»	»	»	»	»	»	Enero.
		Febrero	25	»	»	17	8	»	»	»	»	17	8	25	»	»	»	»	»	»	»	»	»	Febrero.
		Marzo	28	»	»	16	12	»	»	»	»	16	12	28	»	»	»	»	»	»	»	»	»	Marzo.
		Abril	33	»	»	20	13	»	»	»	»	20	13	33	»	»	»	»	»	»	»	»	»	Abril.
		Mayo	31	»	»	19	11	1	»	»	»	20	11	31	»	»	»	»	»	»	»	»	»	Mayo.
MURCIA	Cieza	Junio	27	»	»	24	3	»	»	»	»	24	3	27	»	»	»	»	»	»	»	»	»	Junio.
		Julio	28	»	»	18	10	»	»	»	»	18	10	28	»	»	»	»	»	»	»	»	»	Julio.
		Agosto	25	»	»	13	12	»	»	»	»	13	12	25	»	»	»	»	»	»	»	»	»	Agosto.
		Septiembre	25	»	»	15	9	1	»	»	»	16	9	25	»	»	»	»	»	»	»	»	»	Septiembre.
		Octubre	36	»	»	20	16	»	»	»	»	20	16	36	»	»	»	»	»	»	»	»	»	Octubre.
		Noviembre	30	»	»	16	14	»	»	»	»	16	14	30	»	»	»	»	»	»	»	»	»	Noviembre.
		Diciembre	25	»	»	17	8	»	»	»	»	17	8	25	»	»	»	»	»	»	»	»	»	Diciembre.
		TOTALES	356	»	»	218	133	4	»	1	»	223	133	356	»	»	»	»	»	»	»	»	»	
		Enero	54	»	»	27	27	»	»	»	»	27	27	54	»	»	»	»	»	»	»	»	»	Enero.
		Febrero	68	1	»	36	30	1	1	»	»	37	31	68	1	1	»	»	»	»	1	1	2	Febrero.
		Marzo	48	1	»	19	28	»	»	»	»	19	28	47	2	1	»	»	»	»	2	1	3	Marzo.
		Abril	56	»	»	30	19	1	2	»	»	31	21	52	2	2	»	»	»	»	2	2	4	Abril.
		Mayo	41	2	»	19	23	»	»	»	»	19	23	42	3	»	»	»	»	»	3	»	3	Mayo.
		Junio	47	1	»	21	27	»	1	»	»	21	28	49	»	»	»	»	»	»	»	»	»	Junio.
	Jumilla	Julio	54	»	»	31	20	»	»	»	»	31	20	51	»	3	»	»	»	»	»	3	3	Julio.
		Agosto	38	1	»	22	14	1	1	»	»	23	15	38	1	1	»	»	»	»	1	1	2	Agosto.
		Septiembre	54	»	»	27	22	»	»	»	»	27	22	49	3	2	»	»	»	»	3	2	5	Septiembre.
		Octubre	55	1	»	26	27	»	»	»	»	26	27	53	4	»	»	»	»	»	4	»	4	Octubre.
		Noviembre	47	»	»	23	20	»	2	»	»	23	22	45	1	1	»	»	»	»	1	1	2	Noviembre.
		Diciembre	47	»	»	19	21	2	2	»	»	21	23	44	2	1	»	»	»	»	2	1	3	Diciembre.
		TOTALES	609	7	»	300	278	5	9	»	»	305	287	592	19	12	»	»	»	»	19	12	31	

Movimiento de la población de España en 1901.

NACIMIENTOS

AYUNTAMIENTOS mayores de 10 000 habitantes.		MESES	ALUMBRAMIENTOS			NACIDOS VIVOS						NACIDOS MUERTOS, muertos al nacer ó antes de las primeras 24 horas de vida									MESES
						Legítimos.		Ilegítimos.		Expósitos.		TOTAL			Legítimos.		Ilegítimos.		Expósitos.		TOTAL			
			Sencillos.	Dobles.	Triples ó más.	Varones.	Hembras.	Varones.	Hembras.	Varones.	Hembras.	Varones.	Hembras.	Total general	Varones.	Hembras	Varones.	Hembras	Varones.	Hembras	Varones.	Hembras.	Total general	
MURCIA	Lorca	Enero	150	1	»	75	72	2	3	»	»	77	75	152	»	»	»	»	»	»	»	»	»	Enero.
		Febrero	158	1	»	84	69	5	1	1	»	90	70	160	»	»	»	»	»	»	»	»	»	Febrero.
		Marzo	138	»	»	72	62	1	2	»	»	73	64	137	1	»	»	»	»	»	1	»	1	Marzo.
		Abril	133	3	»	74	55	4	5	»	1	78	61	139	»	»	»	»	»	»	»	»	»	Abril.
		Mayo	154	1	»	91	59	4	»	1	1	96	60	156	»	»	»	»	»	»	»	»	»	Mayo.
		Junio	132	2	»	89	46	»	»	1	»	90	46	136	»	»	»	»	»	»	»	»	»	Junio.
		Julio	134	2	»	90	44	2	1	1	»	93	45	138	»	»	»	»	»	»	»	»	»	Julio.
		Agosto	147	»	»	83	61	2	»	1	»	86	61	147	»	»	»	»	»	»	»	»	»	Agosto.
		Septiembre	146	»	»	93	48	3	1	»	1	96	50	146	»	»	»	»	»	»	»	»	»	Septiembre.
		Octubre	137	2	»	78	58	3	1	»	1	81	60	141	»	»	»	»	»	»	»	»	»	Octubre.
		Noviembre	105	2	»	65	42	1	1	»	»	66	43	109	»	»	»	»	»	»	»	»	»	Noviembre.
		Diciembre	100	1	»	53	47	»	1	»	»	53	48	101	»	1	»	»	»	»	»	1	1	Diciembre.
		TOTALES	1 634	15	»	947	663	27	16	5	4	979	683	1 662	1	1	»	»	»	»	1	1	2	
	Mazarron	Enero	111	»	»	53	51	5	2	»	»	58	53	111	»	»	»	»	»	»	»	»	»	Enero.
		Febrero	94	»	»	50	40	2	2	»	»	52	42	94	»	»	»	»	»	»	»	»	»	Febrero.
		Marzo	106	»	»	50	44	8	4	»	»	58	48	106	»	»	»	»	»	»	»	»	»	Marzo.
		Abril	91	»	»	46	40	4	1	»	»	50	41	91	»	»	»	»	»	»	»	»	»	Abril.
		Mayo	117	»	»	53	54	7	3	»	»	60	57	117	»	»	»	»	»	»	»	»	»	Mayo.
		Junio	71	»	»	39	25	4	3	»	»	43	28	71	»	»	»	»	»	»	»	»	»	Junio.
		Julio	71	1	»	35	33	3	2	»	»	38	35	73	»	»	»	»	»	»	»	»	»	Julio.
		Agosto	73	»	»	36	32	2	3	»	»	38	35	73	»	»	»	»	»	»	»	»	»	Agosto.
		Septiembre	73	»	»	38	29	2	4	»	»	40	33	73	»	»	»	»	»	»	»	»	»	Septiembre.
		Octubre	72	»	»	37	27	4	4	»	»	41	31	72	»	»	»	»	»	»	»	»	»	Octubre.
		Noviembre	60	»	»	34	20	3	3	»	»	37	23	60	»	»	»	»	»	»	»	»	»	Noviembre.
		Diciembre	72	»	»	34	30	7	1	»	»	41	31	72	»	»	»	»	»	»	»	»	»	Diciembre.
		TOTALES	1 011	1	»	505	425	51	32	»	»	556	457	1 013	»	»	»	»	»	»	»	»	»	
	Moratalla	Enero	36	»	»	18	17	1	»	»	»	19	17	36	»	»	»	»	»	»	»	»	»	Enero.
		Febrero	47	»	»	23	21	3	»	»	»	26	21	47	»	»	»	»	»	»	»	»	»	Febrero.
		Marzo	50	»	»	33	17	»	»	»	»	33	17	50	»	»	»	»	»	»	»	»	»	Marzo.
		Abril	33	»	»	17	16	»	»	»	»	17	16	33	»	»	»	»	»	»	»	»	»	Abril.
		Mayo	49	1	»	32	17	1	»	»	»	33	17	50	»	1	»	»	»	»	»	1	1	Mayo.
		Junio	33	1	»	21	14	»	»	»	»	21	14	35	»	»	»	»	»	»	»	»	»	Junio.
		Julio	35	1	»	22	15	»	»	»	»	22	15	37	»	»	»	»	»	»	»	»	»	Julio.
		Agosto	43	»	»	19	24	»	»	»	»	19	24	43	»	»	»	»	»	»	»	»	»	Agosto.
		Septiembre	38	»	»	23	15	»	»	»	»	23	15	38	»	»	»	»	»	»	»	»	»	Septiembre.
		Octubre	42	»	»	24	16	2	»	»	»	26	16	42	»	»	»	»	»	»	»	»	»	Octubre.
		Noviembre	37	»	»	22	14	1	»	»	»	23	14	37	»	»	»	»	»	»	»	»	»	Noviembre.
		Diciembre	36	»	»	25	9	1	1	»	»	26	10	36	»	»	»	»	»	»	»	»	»	Diciembre.
		TOTALES	479	3	»	279	195	9	1	»	»	288	196	484	»	1	»	»	»	»	»	1	1	

AYUNTAMIENTOS mayores de 10 000 habitantes.		MESES	ALUMBRAMIENTOS			NACIDOS VIVOS						TOTAL			NACIDOS MUERTOS, MUERTOS AL NACER Ó ANTES DE LAS PRIMERAS 24 HORAS DE VIDA									MESES
						Legítimos.		Ilegítimos.		Expósitos.					Legítimos.		Ilegítimos.		Expósitos.		TOTAL			
			Sencillos.	Dobles.	Triples ó más.	Varones.	Hembras.	Varones.	Hembras.	Varones.	Hembras.	Varones.	Hembras.	TOTAL GENERAL	Varones.	Hembras	Varones.	Hembras	Varones.	Hembras.	Varones.	Hembras.	TOTAL GENERAL	
MURCIA	Mula	Enero	45	2	»	22	26	»	»	»	»	22	26	48	1	»	»	»	»	»	1	»	1	Enero.
		Febrero	27	»	»	13	14	»	»	»	»	13	14	27	»	»	»	»	»	»	»	»	»	Febrero.
		Marzo	47	1	»	26	23	»	»	»	»	26	23	49	»	»	»	»	»	»	»	»	»	Marzo.
		Abril	30	»	»	13	17	»	»	»	»	13	17	30	»	»	»	»	»	»	»	»	»	Abril.
		Mayo	42	»	»	20	22	»	»	»	»	20	22	42	»	»	»	»	»	»	»	»	»	Mayo.
		Junio	36	1	»	18	20	»	»	»	»	18	20	38	»	»	»	»	»	»	»	»	»	Junio.
		Julio	46	1	»	23	23	1	1	»	»	24	24	48	»	»	»	»	»	»	»	»	»	Julio.
		Agosto	37	»	»	12	24	»	1	»	»	12	25	37	»	»	»	»	»	»	»	»	»	Agosto.
		Septiembre.	32	»	»	16	16	»	»	»	»	16	16	32	»	»	»	»	»	»	»	»	»	Septiembre.
		Octubre	31	»	»	18	13	»	»	»	»	18	13	31	»	»	»	»	»	»	»	»	»	Octubre.
		Noviembre.	30	»	»	20	9	1	»	»	»	21	9	30	»	»	»	»	»	»	»	»	»	Noviembre.
		Diciembre.	36	1	»	14	22	2	»	»	»	16	22	38	»	»	»	»	»	»	»	»	»	Diciembre.
		TOTALES	439	6	»	215	229	4	2	»	»	219	231	450	1	»	»	»	»	»	1	»	1	
	Totana	Enero	54	»	»	34	19	»	1	»	»	34	20	54	»	»	»	»	»	»	»	»	»	Enero.
		Febrero	32	»	»	16	15	»	1	»	»	16	16	32	»	»	»	»	»	»	»	»	»	Febrero.
		Marzo	46	»	»	23	21	»	2	»	»	23	23	46	»	»	»	»	»	»	»	»	»	Marzo.
		Abril	52	»	»	26	24	1	1	»	»	27	25	52	»	»	»	»	»	»	»	»	»	Abril.
		Mayo	47	1	»	24	23	»	»	»	»	24	23	47	1	1	»	»	»	»	1	1	2	Mayo.
		Junio	56	»	»	32	21	1	2	»	»	33	23	56	»	»	»	»	»	»	»	»	»	Junio.
		Julio	28	»	»	15	12	»	1	»	»	15	13	28	»	»	»	»	»	»	»	»	»	Julio.
		Agosto	37	»	»	20	17	»	»	»	»	20	17	37	»	»	»	»	»	»	»	»	»	Agosto.
		Septiembre.	43	»	»	15	28	»	»	»	»	15	28	43	»	»	»	»	»	»	»	»	»	Septiembre.
		Octubre	48	»	»	25	20	1	2	»	»	26	22	48	»	»	»	»	»	»	»	»	»	Octubre.
		Noviembre.	37	»	»	21	15	1	»	»	»	22	15	37	»	»	»	»	»	»	»	»	»	Noviembre.
		Diciembre.	41	»	»	23	18	»	»	»	»	23	18	41	»	»	»	»	»	»	»	»	»	Diciembre.
		TOTALES	521	1	»	274	233	4	10	»	»	278	243	521	1	1	»	»	»	»	1	1	2	
	Unión (La)	Enero	152	»	»	78	53	14	6	»	»	92	59	151	1	»	»	»	»	»	1	»	1	Enero.
		Febrero	148	»	»	60	69	12	7	»	»	72	76	148	»	»	»	»	»	»	»	»	»	Febrero.
		Marzo	116	3	»	49	54	12	7	»	»	61	61	122	»	»	»	»	»	»	»	»	»	Marzo.
		Abril	130	3	»	56	64	12	4	»	»	68	68	136	»	»	»	»	»	»	»	»	»	Abril.
		Mayo	108	1	»	53	49	4	4	»	»	57	53	110	»	»	»	»	»	»	»	»	»	Mayo.
		Junio	107	»	»	51	40	12	4	»	»	63	44	107	»	»	»	»	»	»	»	»	»	Junio.
		Julio	80	»	»	32	40	4	4	»	»	36	44	80	»	»	»	»	»	»	»	»	»	Julio.
		Agosto	68	2	»	38	29	2	3	»	»	40	32	72	»	»	»	»	»	»	»	»	»	Agosto.
		Septiembre.	84	2	»	41	42	2	2	»	»	43	44	87	1	»	»	»	»	»	1	»	1	Septiembre.
		Octubre	64	2	»	36	24	5	3	»	»	41	27	68	»	»	»	»	»	»	»	»	»	Octubre.
		Noviembre.	89	1	»	32	48	5	6	»	»	37	54	91	»	»	»	»	»	»	»	»	»	Noviembre.
		Diciembre.	95	»	»	52	43	»	»	»	»	52	43	95	»	»	»	»	»	»	»	»	»	Diciembre.
		TOTALES	1 241	14	»	578	555	84	50	»	»	662	605	1 267	2	»	»	»	»	»	2	»	2	

AYUNTAMIENTOS mayores de 10 000 habitantes.		MESES	ALUMBRAMIENTOS			NACIDOS VIVOS						TOTAL			NACIDOS MUERTOS, MUERTOS AL NACER Ó ANTES DE LAS PRIMERAS 24 HORAS DE VIDA									MESES
						Legítimos.		Ilegítimos.		Expósitos.					Legítimos.		Ilegítimos.		Expósitos.		TOTAL			
			Sencillos.	Dobles.	Triples ó más.	Varones.	Hembras.	Varones.	Hembras.	Varones.	Hembras.	Varones.	Hembras.	TOTAL GENERAL	Varones.	Hembras	Varones.	Hembras	Varones.	Hembras	Varones.	Hembras.	TOTAL GENERAL	
MURCIA	Yecla	Enero	93	1	»	51	43	»	»	»	»	51	43	94	1	»	»	»	»	»	1	»	1	Enero.
		Febrero	81	2	»	51	32	»	»	»	»	51	32	83	1	1	»	»	»	»	1	1	2	Febrero.
		Marzo	83	1	»	50	30	»	»	1	»	51	30	81	3	1	»	»	»	»	3	1	4	Marzo.
		Abril	61	2	»	37	25	»	»	»	»	37	25	62	1	2	»	»	»	»	1	2	3	Abril.
		Mayo	75	2	»	40	38	»	»	»	»	40	38	78	»	1	»	»	»	»	»	1	1	Mayo.
		Junio	60	1	»	29	30	»	1	»	»	29	31	60	1	1	»	»	»	»	1	1	2	Junio.
		Julio	59	»	»	33	24	»	»	»	»	33	24	57	1	1	»	»	»	»	1	1	2	Julio.
		Agosto	49	1	»	24	27	»	»	»	»	24	27	51	»	»	»	»	»	»	»	»	»	Agosto.
		Septiembre.	69	»	»	42	24	»	»	»	»	42	24	66	3	»	»	»	»	»	3	»	3	Septiembre.
		Octubre	58	»	»	32	26	»	»	»	»	32	26	58	»	»	»	»	»	»	»	»	»	Octubre.
		Noviembre.	63	1	»	25	38	»	»	»	»	25	38	63	1	1	»	»	»	»	1	1	2	Noviembre.
		Diciembre.	53	»	»	27	25	»	»	»	»	27	25	52	1	»	»	»	»	»	1	»	1	Diciembre.
		TOTALES	804	11	»	441	362	»	1	1	»	442	363	805	13	8	»	»	»	»	13	8	21	
OVIEDO	Aller	Enero	33	»	»	18	13	1	»	1	»	20	13	33	»	»	»	»	»	»	»	»	»	Enero.
		Febrero	47	»	»	31	16	»	»	»	»	31	16	47	»	»	»	»	»	»	»	»	»	Febrero.
		Marzo	48	»	»	33	15	»	»	»	»	33	15	48	»	»	»	»	»	»	»	»	»	Marzo.
		Abril	44	»	»	26	15	2	»	»	»	28	15	43	1	»	»	»	»	»	1	»	1	Abril.
		Mayo	39	»	»	18	21	»	»	»	»	18	21	39	»	»	»	»	»	»	»	»	»	Mayo.
		Junio	26	»	»	16	10	»	»	»	»	16	10	26	»	»	»	»	»	»	»	»	»	Junio.
		Julio	31	»	»	14	17	»	»	»	»	14	17	31	»	»	»	»	»	»	»	»	»	Julio.
		Agosto	35	»	»	16	19	»	»	»	»	16	19	35	»	»	»	»	»	»	»	»	»	Agosto.
		Septiembre.	35	»	»	26	9	»	»	»	»	26	9	35	»	»	»	»	»	»	»	»	»	Septiembre.
		Octubre	35	»	»	18	15	»	1	»	»	18	16	34	»	1	»	»	»	»	»	1	1	Octubre.
		Noviembre.	40	»	»	25	14	»	1	»	»	25	15	40	»	»	»	»	»	»	»	»	»	Noviembre.
		Diciembre.	21	»	»	11	10	»	»	»	»	11	10	21	»	»	»	»	»	»	»	»	»	Diciembre.
		TOTALES	434	»	»	252	174	3	2	1	»	256	176	432	1	1	»	»	»	»	1	1	2	
	Avilés	Enero	26	»	»	16	10	»	»	»	»	16	10	26	»	»	»	»	»	»	»	»	»	Enero.
		Febrero	29	»	»	15	14	»	»	»	»	15	14	29	»	»	»	»	»	»	»	»	»	Febrero.
		Marzo	44	»	»	28	16	»	»	»	»	28	16	44	»	»	»	»	»	»	»	»	»	Marzo.
		Abril	49	1	»	28	22	»	»	»	1	28	23	51	»	»	»	»	»	»	»	»	»	Abril.
		Mayo	44	»	»	28	16	»	»	»	»	28	16	44	»	»	»	»	»	»	»	»	»	Mayo.
		Junio	29	1	»	14	17	»	»	»	»	14	17	31	»	»	»	»	»	»	»	»	»	Junio.
		Julio	29	1	»	19	12	»	»	»	»	19	12	31	»	»	»	»	»	»	»	»	»	Julio.
		Agosto	31	»	»	13	16	2	»	»	»	15	16	31	»	»	»	»	»	»	»	»	»	Agosto.
		Septiembre.	38	»	»	21	17	»	»	»	»	21	17	38	»	»	»	»	»	»	»	»	»	Septiembre.
		Octubre	31	»	»	14	17	»	»	»	»	14	17	31	»	»	»	»	»	»	»	»	»	Octubre.
		Noviembre.	33	»	»	21	12	»	»	»	»	21	12	33	»	»	»	»	»	»	»	»	»	Noviembre.
		Diciembre.	38	»	»	19	19	»	»	»	»	19	19	38	»	»	»	»	»	»	»	»	»	Diciembre.
		TOTALES	421	3	»	236	188	2	»	»	1	238	189	427	»	»	»	»	»	»	»	»	»	

AYUNTAMIENTOS mayores de 10 000 habitantes.		MESES	ALUMBRAMIENTOS			NACIDOS VIVOS						TOTAL			NACIDOS MUERTOS, MUERTOS AL NACER Ó ANTES DE LAS PRIMERAS 24 HORAS DE VIDA									MESES
						Legítimos.		Ilegítimos.		Expósitos.					Legítimos.		Ilegítimos.		Expósitos.		TOTAL			
			Sencillos.	Dobles.	Triples ó más.	Varones.	Hembras.	Varones.	Hembras.	Varones.	Hembras.	Varones.	Hembras.	Total general	Varones.	Hembras	Varones	Hembras	Varones.	Hembras	Varones.	Hembras.	Total general	
OVIEDO	Cangas de Tineo	Enero	59	»	»	36	21	»	»	1	1	37	22	59	»	»	»	»	»	»	»	»	»	Enero.
		Febrero	54	»	»	36	17	»	»	»	»	36	17	53	»	1	»	»	»	»	»	1	1	Febrero.
		Marzo	68	2	»	43	28	»	»	»	»	43	28	71	»	»	»	»	»	1	»	1	1	Marzo.
		Abril	67	2	»	37	30	»	1	1	»	38	31	69	»	2	»	»	»	»	»	2	2	Abril.
		Mayo	63	»	»	33	25	3	»	1	1	37	26	63	»	»	»	»	»	»	»	»	»	Mayo.
		Junio	45	»	»	23	19	1	»	»	»	24	19	43	2	»	»	»	»	»	2	»	2	Junio.
		Julio	48	»	»	24	18	»	2	»	»	24	20	44	2	1	»	»	1	»	3	1	4	Julio.
		Agosto	43	»	»	19	23	»	»	»	»	19	23	42	1	»	»	»	»	»	1	»	1	Agosto.
		Septiembre	50	»	»	23	25	»	»	2	»	25	25	50	»	»	»	»	»	»	»	»	»	Septiembre.
		Octubre	54	»	»	20	22	»	1	2	1	22	24	46	4	4	»	»	»	»	4	4	8	Octubre.
		Noviembre	52	»	»	27	25	»	»	»	»	27	25	52	»	»	»	»	»	»	»	»	»	Noviembre.
		Diciembre	54	»	»	28	23	2	»	1	»	31	23	54	»	»	»	»	»	»	»	»	»	Diciembre.
		TOTALES	657	4	»	349	276	6	4	8	3	363	283	646	9	8	»	»	1	1	10	9	19	
	Gijón	Enero	163	»	»	91	60	»	2	»	2	91	64	155	6	2	»	»	»	»	6	2	8	Enero.
		Febrero	167	»	»	81	74	1	1	»	»	82	75	157	4	6	»	»	»	»	4	6	10	Febrero.
		Marzo	204	»	»	111	84	»	»	»	»	111	84	195	4	5	»	»	»	»	4	5	9	Marzo.
		Abril	186	»	»	88	88	3	»	»	»	91	88	179	4	3	»	»	»	»	4	3	7	Abril.
		Mayo	200	»	»	93	94	2	3	»	»	95	97	192	5	3	»	»	»	»	5	3	8	Mayo.
		Junio	177	»	»	79	84	4	1	»	»	83	85	168	6	3	»	»	»	»	6	3	9	Junio.
		Julio	166	»	»	72	76	4	4	»	»	76	80	156	5	5	»	»	»	»	5	5	10	Julio.
		Agosto	186	»	»	99	78	1	4	»	»	100	82	182	2	2	»	»	»	»	2	2	4	Agosto.
		Septiembre	166	»	»	86	74	»	2	»	»	86	76	162	4	»	»	»	»	»	4	»	4	Septiembre
		Octubre	159	»	»	75	72	2	3	»	»	77	75	152	4	3	»	»	»	»	4	3	7	Octubre.
		Noviembre	184	»	»	79	80	10	4	»	»	89	84	173	9	2	»	»	»	»	9	2	11	Noviembre.
		Diciembre	164	»	»	74	71	4	5	»	»	78	76	154	3	5	1	1	»	»	4	6	10	Diciembre.
		TOTALES	2 122	»	»	1 028	935	31	29	»	2	1 059	966	2 025	56	39	1	1	»	»	57	40	97	
	Grado	Enero	52	»	»	35	15	»	»	»	2	35	17	52	»	»	»	»	»	»	»	»	»	Enero.
		Febrero	99	»	»	72	27	»	»	»	»	72	27	99	»	»	»	»	»	»	»	»	»	Febrero.
		Marzo	176	»	»	118	57	»	1	»	»	118	58	176	»	»	»	»	»	»	»	»	»	Marzo.
		Abril	66	»	»	28	37	»	1	»	»	28	38	66	»	»	»	»	»	»	»	»	»	Abril.
		Mayo	87	»	»	67	20	»	»	»	»	67	20	87	»	»	»	»	»	»	»	»	»	Mayo.
		Junio	59	»	»	37	21	1	»	»	»	38	21	59	»	»	»	»	»	»	»	»	»	Junio.
		Julio	31	»	»	23	8	»	»	»	»	23	8	31	»	»	»	»	»	»	»	»	»	Julio.
		Agosto	30	»	»	17	13	»	»	»	»	17	13	30	»	»	»	»	»	»	»	»	»	Agosto.
		Septiembre	25	»	»	10	15	»	»	»	»	10	15	25	»	»	»	»	»	»	»	»	»	Septiembre.
		Octubre	29	»	»	17	10	1	»	»	1	18	11	29	»	»	»	»	»	»	»	»	»	Octubre.
		Noviembre	35	»	»	22	11	»	»	2	»	24	11	35	»	»	»	»	»	»	»	»	»	Noviembre.
		Diciembre	29	»	»	22	7	»	»	»	»	22	7	29	»	»	»	»	»	»	»	»	»	Diciembre.
		TOTALES	718	»	»	468	241	2	2	2	3	472	246	718	»	»	»	»	»	»	»	»	»	

MOVIMIENTO DE LA POBLACIÓN DE ESPAÑA EN 1901.

NACIMIENTOS

AYUNTAMIENTOS mayores de 10 000 habitantes.		MESES	ALUMBRAMIENTOS			NACIDOS VIVOS						TOTAL			NACIDOS MUERTOS, MUERTOS AL NACER Ó ANTES DE LAS PRIMERAS 24 HORAS DE VIDA									MESES
						Legítimos.		Ilegítimos.		Expósitos.					Legítimos.		Ilegítimos.		Expósitos.		TOTAL			
			Sencillos.	Dobles.	Triples ó más.	Varones.	Hembras.	Varones.	Hembras.	Varones.	Hembras.	Varones.	Hembras.	TOTAL GENERAL	Varones.	Hembras	Varones.	Hembras	Varones.	Hembras	Varones.	Hembras.	TOTAL GENERAL	
OVIEDO	Langreo	Enero	50	»	»	27	20	»	»	»	»	27	20	47	2	1	»	»	»	»	2	1	3	Enero.
		Febrero	34	»	»	15	16	»	»	»	»	15	16	31	2	1	»	»	»	»	2	1	3	Febrero.
		Marzo	54	»	»	31	21	»	1	»	»	31	22	53	»	1	»	»	»	»	»	1	1	Marzo.
		Abril	56	6	»	37	27	1	»	»	»	38	27	65	1	2	»	»	»	»	1	2	3	Abril.
		Mayo	41	»	»	20	18	»	»	»	»	20	18	38	2	1	»	»	»	»	2	1	3	Mayo.
		Junio	37	1	»	16	20	»	»	»	»	16	20	36	2	1	»	»	»	»	2	1	3	Junio.
		Julio	56	»	»	33	21	»	»	»	»	33	21	54	2	»	»	»	»	»	2	»	2	Julio.
		Agosto	52	»	»	26	21	»	»	»	»	26	21	47	3	2	»	»	»	»	3	2	5	Agosto.
		Septiembre	53	4	»	32	22	»	»	»	»	32	22	54	3	3	1	»	»	»	4	3	7	Septiembre.
		Octubre	51	»	»	29	19	»	»	1	»	30	19	49	2	»	»	»	»	»	2	»	2	Octubre.
		Noviembre	50	»	»	32	14	»	»	»	»	32	14	46	3	1	»	»	»	»	3	1	4	Noviembre.
		Diciembre	62	»	»	35	24	»	»	»	»	35	24	59	1	2	»	»	»	»	1	2	3	Diciembre.
		TOTALES	596	11	»	333	243	1	1	1	»	335	244	579	23	15	1	»	»	»	24	15	39	
	Lena	Enero	22	»	»	14	8	»	»	»	»	14	8	22	»	»	»	»	»	»	»	»	»	Enero.
		Febrero	23	»	»	10	12	»	»	»	»	10	12	22	»	1	»	»	»	»	»	1	1	Febrero.
		Marzo	29	»	»	19	10	»	»	»	»	19	10	29	»	»	»	»	»	»	»	»	»	Marzo.
		Abril	34	»	»	18	12	»	»	»	»	18	12	30	3	1	»	»	»	»	3	1	4	Abril.
		Mayo	23	»	»	12	10	1	»	»	»	13	10	23	»	»	»	»	»	»	»	»	»	Mayo.
		Junio	21	»	»	14	6	»	1	»	»	14	7	21	»	»	»	»	»	»	»	»	»	Junio.
		Julio	21	2	»	12	11	»	»	»	»	12	11	23	1	1	»	»	»	»	1	1	2	Julio.
		Agosto	15	»	»	10	4	»	1	»	»	10	5	15	»	»	»	»	»	»	»	»	»	Agosto.
		Septiembre	30	»	»	19	10	»	»	»	»	19	10	29	»	1	»	»	»	»	»	1	1	Septiembre.
		Octubre	23	2	»	18	8	»	»	»	»	18	8	26	1	»	»	»	»	»	1	»	1	Octubre.
		Noviembre	26	»	»	17	8	1	»	»	»	18	8	26	»	»	»	»	»	»	»	»	»	Noviembre.
		Diciembre	19	»	»	10	8	»	»	»	»	10	8	18	»	1	»	»	»	»	»	1	1	Diciembre.
		TOTALES	286	4	»	173	107	2	2	»	»	175	109	284	5	5	»	»	»	»	5	5	10	
	Llanes	Enero	37	»	»	19	16	1	»	»	»	20	16	36	»	1	»	»	»	»	»	1	1	Enero.
		Febrero	45	»	»	19	20	3	1	»	»	22	21	43	1	1	»	»	»	»	1	1	2	Febrero.
		Marzo	32	»	»	11	20	1	»	»	»	12	20	32	»	»	»	»	»	»	»	»	»	Marzo.
		Abril	33	»	»	20	11	»	2	»	»	20	13	33	»	»	»	»	»	»	»	»	»	Abril.
		Mayo	32	2	»	17	13	3	1	»	»	20	14	34	1	1	»	»	»	»	1	1	2	Mayo.
		Junio	33	2	»	13	21	1	»	»	»	14	21	35	»	2	»	»	»	»	»	2	2	Junio.
		Julio	59	»	3	31	32	3	2	»	»	34	34	68	»	»	»	»	»	»	»	»	»	Julio.
		Agosto	74	»	»	36	32	»	2	»	»	36	34	70	1	3	»	»	»	»	1	3	4	Agosto.
		Septiembre	70	»	»	37	26	2	3	»	»	39	29	68	2	»	»	»	»	»	2	»	2	Septiembre.
		Octubre	50	»	»	26	17	»	1	»	»	26	18	44	2	4	»	»	»	»	2	4	6	Octubre.
		Noviembre	28	2	»	20	9	1	1	»	»	21	10	31	1	»	»	»	»	»	1	»	1	Noviembre.
		Diciembre	48	»	»	25	21	»	2	»	»	25	23	48	»	»	»	»	»	»	»	»	»	Diciembre.
		TOTALES	541	6	3	274	238	15	15	»	»	289	253	542	8	12	»	»	»	»	8	12	20	

AYUNTAMIENTOS mayores de 10 000 habitantes.		MESES	ALUMBRAMIENTOS			NACIDOS VIVOS						TOTAL			NACIDOS MUERTOS, MUERTOS AL NACER Ó ANTES DE LAS PRIMERAS 24 HORAS DE VIDA									MESES
						Legítimos.		Ilegítimos.		Expósitos.					Legítimos.		Ilegítimos.		Expósitos.		TOTAL			
			Sencillos.	Dobles.	Triples ó más.	Varones.	Hembras.	Varones.	Hembras.	Varones.	Hembras.	Varones.	Hembras.	TOTAL GENERAL	Varones.	Hembras.	Varones.	Hembras.	Varones.	Hembras.	Varones.	Hembras.	TOTAL GENERAL	
	Mieres	Enero	69	»	»	39	28	»	1	»	»	39	29	68	1	»	»	»	»	»	1	»	1	Enero.
		Febrero	72	»	»	42	30	»	»	»	»	42	30	72	»	»	»	»	»	»	»	»	»	Febrero.
		Marzo	82	»	»	51	29	2	»	»	»	53	29	82	»	»	»	»	»	»	»	»	»	Marzo.
		Abril	98	1	»	60	38	1	1	»	»	61	39	100	»	»	»	»	»	»	»	»	»	Abril.
		Mayo	68	»	»	24	42	1	»	»	1	25	43	68	»	»	»	»	»	»	»	»	»	Mayo.
		Junio	64	1	»	34	31	1	»	»	»	35	31	66	»	»	»	»	»	»	»	»	»	Junio.
		Julio	63	»	»	36	26	»	1	»	»	36	27	63	»	»	»	»	»	»	»	»	»	Julio.
		Agosto	63	»	»	28	35	»	»	»	»	28	35	63	»	»	»	»	»	»	»	»	»	Agosto.
		Septiembre	79	»	»	43	35	1	»	»	»	44	35	79	»	»	»	»	»	»	»	»	»	Septiembre.
		Octubre	74	»	»	43	31	»	»	»	»	43	31	74	»	»	»	»	»	»	»	»	»	Octubre.
		Noviembre	63	»	»	31	30	2	»	»	»	33	30	63	»	»	»	»	»	»	»	»	»	Noviembre.
		Diciembre	66	»	»	36	30	»	»	»	»	36	30	66	»	»	»	»	»	»	»	»	»	Diciembre.
		TOTALES	861	2	»	467	385	8	3	»	1	475	389	864	1	»	»	»	»	»	1	»	1	
		Enero	54	»	»	26	28	»	»	»	»	26	28	54	»	»	»	»	»	»	»	»	»	Enero.
		Febrero	58	»	»	28	23	3	2	»	»	31	25	56	1	»	»	1	»	»	1	1	2	Febrero.
		Marzo	55	»	»	35	15	1	»	»	»	36	15	51	3	1	»	»	»	»	3	1	4	Marzo.
		Abril	68	»	»	33	29	3	1	»	»	36	30	66	2	»	»	»	»	»	2	»	2	Abril.
		Mayo	55	»	»	27	23	1	1	»	»	28	24	52	1	2	»	»	»	»	1	2	3	Mayo.
OVIEDO	Piloña	Junio	58	»	»	32	22	1	»	»	»	33	22	55	3	»	»	»	»	»	3	»	3	Junio.
		Julio	56	»	»	24	23	1	2	»	»	25	25	50	5	1	»	»	»	»	5	1	6	Julio.
		Agosto	43	»	»	23	17	»	1	»	»	23	18	41	1	1	»	»	»	»	1	1	2	Agosto.
		Septiembre	48	»	»	20	24	»	1	»	»	20	25	45	2	1	»	»	»	»	2	1	3	Septiembre.
		Octubre	38	»	»	20	15	2	»	»	»	22	15	37	»	1	»	»	»	»	»	1	1	Octubre.
		Noviembre	49	»	»	27	18	2	»	2	»	31	18	49	»	»	»	»	»	»	»	»	»	Noviembre.
		Diciembre	46	»	»	22	23	»	»	»	»	22	23	45	1	»	»	»	»	»	1	»	1	Diciembre.
		TOTALES	628	»	»	317	260	14	8	2	»	333	268	601	19	7	»	1	»	»	19	8	27	
		Enero	46	»	»	23	17	1	1	1	»	25	18	43	»	3	»	»	»	»	»	3	3	Enero.
		Febrero	43	»	»	22	21	»	»	»	»	22	21	43	»	»	»	»	»	»	»	»	»	Febrero.
		Marzo	62	»	»	34	22	5	1	»	»	39	23	62	»	»	»	»	»	»	»	»	»	Marzo.
		Abril	50	»	»	28	20	1	1	»	»	29	21	50	»	»	»	»	»	»	»	»	»	Abril.
		Mayo	47	»	»	19	23	4	1	»	»	23	24	47	»	»	»	»	»	»	»	»	»	Mayo.
	Salas	Junio	49	»	»	27	18	»	4	»	»	27	22	49	»	»	»	»	»	»	»	»	»	Junio.
		Julio	40	»	»	19	20	1	»	»	»	20	20	40	»	»	»	»	»	»	»	»	»	Julio.
		Agosto	34	»	»	14	20	»	»	»	»	14	20	34	»	»	»	»	»	»	»	»	»	Agosto.
		Septiembre	27	»	»	8	18	»	1	»	»	8	19	27	»	»	»	»	»	»	»	»	»	Septiembre.
		Octubre	46	»	»	20	22	1	2	»	»	21	24	45	»	1	»	»	»	»	»	1	1	Octubre.
		Noviembre	32	»	»	19	12	»	»	»	»	19	12	31	1	»	»	»	»	»	1	»	1	Noviembre.
		Diciembre	49	»	»	26	21	2	»	»	»	28	21	49	»	»	»	»	»	»	»	»	»	Diciembre.
		TOTALES	525	»	»	259	234	15	11	1	»	275	245	520	1	4	»	»	»	»	1	4	5	

AYUNTAMIENTOS mayores de 10 000 habitantes.		MESES	ALUMBRAMIENTOS			NACIDOS VIVOS						TOTAL			NACIDOS MUERTOS, MUERTOS AL NACER Ó ANTES DE LAS PRIMERAS 24 HORAS DE VIDA									MESES
						Legítimos.		Ilegítimos.		Expósitos.					Legítimos.		Ilegítimos.		Expósitos.		TOTAL			
			Sencillos.	Dobles.	Triples ó más.	Varones.	Hembras.	Varones.	Hembras.	Varones.	Hembras.	Varones.	Hembras.	TOTAL GENERAL	Varones.	Hembras	Varones.	Hembras	Varones.	Hembras	Varones.	Hembras.	TOTAL GENERAL	
OVIEDO	Siero	Enero	69	»	»	34	34	1	»	»	»	35	34	69	»	»	»	»	»	»	»	»	»	Enero.
		Febrero	52	»	»	24	25	3	»	»	»	27	25	52	»	»	»	»	»	»	»	»	»	Febrero.
		Marzo	96	»	»	54	39	1	2	»	»	55	41	96	»	»	»	»	»	»	»	»	»	Marzo.
		Abril	87	4	»	44	46	»	»	»	»	44	46	90	3	2	»	»	»	»	3	2	5	Abril.
		Mayo	71	»	»	34	34	1	»	»	»	35	34	69	»	2	»	»	»	»	»	2	2	Mayo.
		Junio	60	»	»	36	24	»	»	»	»	36	24	60	»	»	»	»	»	»	»	»	»	Junio.
		Julio	56	»	»	31	22	1	»	»	»	32	22	54	»	2	»	»	»	»	»	2	2	Julio.
		Agosto	68	4	»	41	35	»	»	»	»	41	35	76	»	»	»	»	»	»	»	»	»	Agosto.
		Septiembre	63	»	»	32	29	2	»	»	»	34	29	63	»	»	»	»	»	»	»	»	»	Septiembre.
		Octubre	71	2	»	42	24	»	»	»	»	42	24	66	5	4	»	»	»	»	5	4	9	Octubre.
		Noviembre	47	2	»	23	25	»	»	»	»	23	25	48	1	2	»	»	»	»	1	2	3	Noviembre.
		Diciembre	68	2	»	30	36	»	»	1	»	31	36	67	3	2	»	»	»	»	3	2	5	Diciembre.
		TOTALES	808	14	»	425	373	9	2	1	»	435	375	810	12	14	»	»	»	»	12	14	26	
	Tineo	Enero	55	»	»	25	24	4	2	»	»	29	26	55	»	»	»	»	»	»	»	»	»	Enero.
		Febrero	54	»	»	29	22	1	2	»	»	30	24	54	»	»	»	»	»	»	»	»	»	Febrero.
		Marzo	45	2	»	35	10	2	1	»	1	37	12	49	»	»	»	»	»	»	»	»	»	Marzo.
		Abril	51	2	»	31	22	1	1	»	»	32	23	55	»	»	»	»	»	»	»	»	»	Abril.
		Mayo	47	»	»	24	20	2	1	»	»	26	21	47	»	»	»	»	»	»	»	»	»	Mayo.
		Junio	35	»	»	26	8	»	1	»	»	26	9	35	»	»	»	»	»	»	»	»	»	Junio.
		Julio	39	»	»	16	22	1	»	»	»	17	22	39	»	»	»	»	»	»	»	»	»	Julio.
		Agosto	41	»	»	16	20	2	3	»	»	18	23	41	»	»	»	»	»	»	»	»	»	Agosto.
		Septiembre	55	»	»	25	28	1	1	»	»	26	29	55	»	»	»	»	»	»	»	»	»	Septiembre.
		Octubre	45	»	»	21	21	1	2	»	»	22	23	45	»	»	»	»	»	»	»	»	»	Octubre.
		Noviembre	42	»	»	23	17	1	1	»	»	24	18	42	»	»	»	»	»	»	»	»	»	Noviembre.
		Diciembre	21	»	»	10	8	3	»	»	»	13	8	21	»	»	»	»	»	»	»	»	»	Diciembre.
		TOTALES	530	4	»	281	222	19	15	»	1	300	238	538	»	»	»	»	»	»	»	»	»	
	Valdés	Enero	67	»	»	32	34	1	»	»	»	33	34	67	»	»	»	»	»	»	»	»	»	Enero.
		Febrero	58	»	»	33	22	3	»	»	»	36	22	58	»	»	»	»	»	»	»	»	»	Febrero.
		Marzo	66	»	»	35	28	2	1	»	»	37	29	66	»	»	»	»	»	»	»	»	»	Marzo.
		Abril	68	4	3	47	32	3	3	»	»	50	35	85	»	»	»	»	»	»	»	»	»	Abril.
		Mayo	65	»	»	35	28	»	2	»	»	35	30	65	»	»	»	»	»	»	»	»	»	Mayo.
		Junio	52	»	»	27	22	2	1	»	»	29	23	52	»	»	»	»	»	»	»	»	»	Junio.
		Julio	64	»	»	30	31	1	2	»	»	31	33	64	»	»	»	»	»	»	»	»	»	Julio.
		Agosto	49	»	»	26	20	2	1	»	»	28	21	49	»	»	»	»	»	»	»	»	»	Agosto.
		Septiembre	58	»	»	26	30	1	1	»	»	27	31	58	»	»	»	»	»	»	»	»	»	Septiembre.
		Octubre	49	»	»	23	24	2	»	»	»	25	24	49	»	»	»	»	»	»	»	»	»	Octubre.
		Noviembre	48	»	»	21	23	1	2	»	»	22	25	47	»	1	»	»	»	»	»	1	1	Noviembre.
		Diciembre	62	»	»	29	25	5	3	»	»	34	28	62	»	»	»	»	»	»	»	»	»	Diciembre.
		TOTALES	706	4	3	364	319	23	16	»	»	387	335	722	»	1	»	»	»	»	»	1	1	

AYUNTAMIENTOS mayores de 10 000 habitantes.		MESES	ALUMBRAMIENTOS			NACIDOS VIVOS						TOTAL			NACIDOS MUERTOS, MUERTOS AL NACER Ó ANTES DE LAS PRIMERAS 24 HORAS DE VIDA									MESES
						Legítimos.		Ilegítimos.		Expósitos.					Legítimos.		Ilegítimos.		Expósitos.		TOTAL			
			Sencillos.	Dobles.	Triples ó más.	Varones.	Hembras.	Varones.	Hembras.	Varones.	Hembras.	Varones.	Hembras.	TOTAL GENERAL	Varones.	Hembras	Varones.	Hembras	Varones.	Hembras	Varones.	Hembras.	TOTAL GENERAL	
OVIEDO	Villaviciosa	Enero	59	»	»	34	23	1	»	1	»	36	23	59	»	»	»	»	»	»	»	»	»	Enero.
		Febrero	71	»	»	36	30	»	»	»	»	36	30	66	1	4	»	»	»	»	1	4	5	Febrero.
		Marzo	63	»	»	35	27	»	»	»	»	35	27	62	1	»	»	»	»	»	1	»	1	Marzo.
		Abril	93	»	»	43	47	1	»	»	»	44	47	91	1	1	»	»	»	»	1	1	2	Abril.
		Mayo	80	»	»	43	30	4	1	»	»	47	31	78	2	»	»	»	»	»	2	»	2	Mayo.
		Junio	56	»	»	25	28	1	»	»	»	26	28	54	1	1	»	»	»	»	1	1	2	Junio.
		Julio	48	»	»	23	23	1	»	»	»	24	23	47	1	»	»	»	»	»	1	»	1	Julio.
		Agosto	77	»	»	38	34	1	1	»	»	39	35	74	2	1	»	»	»	»	2	1	3	Agosto.
		Septiembre	43	»	»	25	18	»	»	»	»	25	18	43	»	»	»	»	»	»	»	»	»	Septiembre.
		Octubre	61	»	»	30	29	»	»	»	»	30	29	59	»	»	1	1	»	»	1	1	2	Octubre.
		Noviembre	58	»	»	33	25	»	»	»	»	33	25	58	»	»	»	»	»	»	»	»	»	Noviembre.
		Diciembre	64	»	»	33	29	»	»	»	»	33	29	62	1	1	»	»	»	»	1	1	2	Diciembre.
		TOTALES	773	»	»	398	343	9	2	1	»	408	345	753	10	8	1	1	»	»	11	9	20	
PONTEVEDRA	Estrada (La)	Enero	50	1	»	28	16	3	»	»	»	31	16	47	3	2	»	»	»	»	3	2	5	Enero.
		Febrero	50	»	»	26	21	1	1	»	»	27	22	49	1	»	»	»	»	»	1	»	1	Febrero.
		Marzo	53	»	»	31	20	1	»	»	»	32	20	52	»	1	»	»	»	»	»	1	1	Marzo.
		Abril	59	»	»	28	29	1	»	»	»	29	29	58	1	»	»	»	»	»	1	»	1	Abril.
		Mayo	49	»	»	22	26	»	»	»	»	22	26	48	1	»	»	»	»	»	1	»	1	Mayo.
		Junio	38	»	»	22	16	»	»	»	»	22	16	38	»	»	»	»	»	»	»	»	»	Junio.
		Julio	51	»	»	24	24	»	1	»	»	24	25	49	1	1	»	»	»	»	1	1	2	Julio.
		Agosto	40	»	»	20	20	»	»	»	»	20	20	40	»	»	»	»	»	»	»	»	»	Agosto.
		Septiembre	49	»	»	21	28	»	»	»	»	21	28	49	»	»	»	»	»	»	»	»	»	Septiembre.
		Octubre	55	2	»	29	30	»	»	»	»	29	30	59	»	»	»	»	»	»	»	»	»	Octubre.
		Noviembre	68	»	»	30	33	1	»	»	»	31	33	64	1	1	1	1	»	»	2	2	4	Noviembre.
		Diciembre	48	1	»	32	16	1	»	»	»	33	16	49	1	»	»	»	»	»	1	»	1	Diciembre.
		TOTALES	610	4	»	313	279	8	2	»	»	321	281	602	9	5	1	1	»	»	10	6	16	
	Lalín	Enero	39	»	»	16	21	2	»	»	»	18	21	39	»	»	»	»	»	»	»	»	»	Enero.
		Febrero	43	»	»	23	17	2	1	»	»	25	18	43	»	»	»	»	»	»	»	»	»	Febrero.
		Marzo	31	»	»	16	13	2	»	»	»	18	13	31	»	»	»	»	»	»	»	»	»	Marzo.
		Abril	67	»	»	36	28	2	»	»	»	38	28	66	»	1	»	»	»	»	»	1	1	Abril.
		Mayo	60	1	»	31	22	3	3	»	»	34	25	59	1	2	»	»	»	»	1	2	3	Mayo.
		Junio	53	»	»	18	29	2	2	»	»	20	31	51	»	1	1	»	»	»	1	1	2	Junio.
		Julio	37	»	»	19	12	2	3	»	»	21	15	36	1	»	»	»	»	»	1	»	1	Julio.
		Agosto	52	»	»	22	26	»	1	»	»	22	27	49	2	1	»	»	»	»	2	1	3	Agosto.
		Septiembre	28	»	»	17	9	1	1	»	»	18	10	28	»	»	»	»	»	»	»	»	»	Septiembre.
		Octubre	34	»	»	14	17	1	»	»	»	15	17	32	2	»	»	»	»	»	2	»	2	Octubre.
		Noviembre	43	»	»	22	17	1	2	»	»	23	19	42	1	»	»	»	»	»	1	»	1	Noviembre.
		Diciembre	32	»	»	16	14	»	»	«	»	16	14	30	»	1	»	1	»	»	»	2	2	Diciembre.
		TOTALES	519	1	»	250	225	18	13	»	»	268	238	506	7	6	1	1	»	»	8	7	15	

AYUNTAMIENTOS mayores de 10 000 habitantes		MESES	ALUMBRAMIENTOS			NACIDOS VIVOS						TOTAL			NACIDOS MUERTOS, MUERTOS AL NACER Ó ANTES DE LAS PRIMERAS 24 HORAS DE VIDA									MESES
						Legítimos.		Ilegítimos.		Expósitos.					Legítimos.		Ilegítimos.		Expósitos.		TOTAL			
			Sencillos.	Dobles.	Triples ó más.	Varones.	Hembras.	Varones.	Hembras.	Varones.	Hembras.	Varones.	Hembras.	TOTAL GENERAL	Varones.	Hembras	Varones.	Hembras	Varones.	Hembras	Varones.	Hembras.	TOTAL GENERAL	
PONTEVEDRA	Lavadores	Enero	56	2	»	26	31	1	2	»	»	27	33	60	»	»	»	»	»	»	»	»	»	Enero.
		Febrero	44	1	»	26	18	1	1	»	»	27	19	46	»	»	»	»	»	»	»	»	»	Febrero.
		Marzo	59	»	»	34	21	3	1	»	»	37	22	59	»	»	»	»	»	»	»	»	»	Marzo.
		Abril	61	1	»	42	18	2	1	»	»	44	19	63	»	»	»	»	»	»	»	»	»	Abril.
		Mayo	51	»	»	26	20	2	3	»	»	28	23	51	»	»	»	»	»	»	»	»	»	Mayo.
		Junio	41	»	»	18	19	4	»	»	»	22	19	41	»	»	»	»	»	»	»	»	»	Junio.
		Julio	54	»	»	26	24	1	3	»	»	27	27	54	»	»	»	»	»	»	»	»	»	Julio.
		Agosto	42	»	»	25	14	1	2	»	»	26	16	42	»	»	»	»	»	»	»	»	»	Agosto.
		Septiembre	42	»	»	19	20	2	1	»	»	21	21	42	»	»	»	»	»	»	»	»	»	Septiembre.
		Octubre	57	»	»	29	24	4	»	»	»	33	24	57	»	»	»	»	»	»	»	»	»	Octubre.
		Noviembre	80	2	»	46	36	1	1	»	»	47	37	84	»	»	»	»	»	»	»	»	»	Noviembre.
		Diciembre	48	»	»	23	23	1	1	»	»	24	24	48	»	»	»	»	»	»	»	»	»	Diciembre.
		TOTALES	635	6	»	340	268	23	16	»	»	363	284	647	»	»	»	»	»	»	»	»	»	
	Puenteareas	Enero	28	1	»	9	15	4	2	»	»	13	17	30	»	»	»	»	»	»	»	»	»	Enero.
		Febrero	36	»	»	15	11	2	4	»	»	17	15	32	1	3	»	»	»	»	1	3	4	Febrero.
		Marzo	37	1	»	14	20	4	1	»	»	18	21	39	»	»	»	»	»	»	»	»	»	Marzo.
		Abril	46	»	»	20	20	2	2	»	»	22	22	44	1	1	»	»	»	»	1	1	2	Abril.
		Mayo	33	»	»	8	20	3	1	»	1	11	22	33	»	»	»	»	»	»	»	»	»	Mayo.
		Junio	24	»	»	6	11	5	1	»	»	11	12	23	»	1	»	»	»	»	»	1	1	Junio.
		Julio	23	1	»	9	9	4	2	»	»	13	11	24	1	»	»	»	»	»	1	»	1	Julio.
		Agosto	28	»	»	17	7	2	1	»	»	19	8	27	1	»	»	»	»	»	1	»	1	Agosto.
		Septiembre	37	»	»	11	18	6	1	»	»	17	19	36	»	»	»	1	»	»	»	1	1	Septiembre.
		Octubre	36	1	»	10	16	6	5	»	»	16	21	37	1	»	»	»	»	»	1	»	1	Octubre.
		Noviembre	32	»	»	15	14	1	1	»	»	16	15	31	1	»	»	»	»	»	1	»	1	Noviembre.
		Diciembre	32	»	»	14	11	1	3	»	»	15	14	29	2	1	»	»	»	»	2	1	3	Diciembre.
		TOTALES	392	4	»	148	172	40	24	»	1	188	197	385	8	6	»	1	»	»	8	7	15	
	Redondela	Enero	25	1	»	14	11	1	1	»	»	15	12	27	»	»	»	»	»	»	»	»	»	Enero.
		Febrero	41	»	»	21	18	1	1	»	»	22	19	41	»	»	»	»	»	»	»	»	»	Febrero.
		Marzo	40	»	»	21	17	1	1	»	»	22	18	40	»	»	»	»	»	»	»	»	»	Marzo.
		Abril	23	»	»	10	11	»	2	»	»	10	13	23	»	»	»	»	»	»	»	»	»	Abril.
		Mayo	34	»	»	16	14	2	2	»	»	18	16	34	»	»	»	»	»	»	»	»	»	Mayo.
		Junio	27	»	»	11	10	2	4	»	»	13	14	27	»	»	»	»	»	»	»	»	»	Junio.
		Julio	21	»	»	9	11	1	»	»	»	10	11	21	»	»	»	»	»	»	»	»	»	Julio.
		Agosto	29	»	»	14	14	»	1	»	»	14	15	29	»	»	»	»	»	»	»	»	»	Agosto.
		Septiembre	39	»	»	17	18	3	»	»	»	20	18	38	1	»	»	»	»	»	1	»	1	Septiembre.
		Octubre	37	»	»	17	16	»	3	»	»	17	19	36	1	»	»	»	»	»	1	»	1	Octubre.
		Noviembre	34	»	»	16	13	1	4	»	»	17	17	34	»	»	»	»	»	»	»	»	»	Noviembre.
		Diciembre	33	»	»	16	13	2	1	»	»	18	14	32	1	»	»	»	»	»	1	»	1	Diciembre.
		TOTALES	383	1	»	182	166	14	20	»	»	196	186	382	3	»	»	»	»	»	3	»	3	

AYUNTAMIENTOS mayores de 10 000 habitantes.		MESES	ALUMBRAMIENTOS			NACIDOS VIVOS						TOTAL			NACIDOS MUERTOS, MUERTOS AL NACER Ó ANTES DE LAS PRIMERAS 24 HORAS DE VIDA									MESES
						Legítimos.		Ilegítimos.		Expósitos.					Legítimos.		Ilegítimos.		Expósitos.		TOTAL			
			Sencillos.	Dobles.	Triples ó más.	Varones.	Hembras.	Varones.	Hembras.	Varones.	Hembras.	Varones.	Hembras.	TOTAL GENERAL	Varones.	Hembras.	Varones.	Hembras.	Varones.	Hembras.	Varones.	Hembras.	TOTAL GENERAL	
PONTEVEDRA	Silleda	Enero	18	»	»	8	9	1	»	»	»	9	9	18	»	»	»	»	»	»	»	»	»	Enero.
		Febrero	27	»	»	12	15	»	»	»	»	12	15	27	»	»	»	»	»	»	»	»	»	Febrero.
		Marzo	34	»	»	24	8	»	2	»	»	24	10	34	»	»	»	»	»	»	»	»	»	Marzo.
		Abril	32	»	»	15	14	1	2	»	»	16	16	32	»	»	»	»	»	»	»	»	»	Abril.
		Mayo	35	»	»	14	19	2	»	»	»	16	19	35	»	»	»	»	»	»	»	»	»	Mayo.
		Junio	11	»	»	6	3	1	1	»	»	7	4	11	»	»	»	»	»	»	»	»	»	Junio.
		Julio	23	2	»	12	15	»	»	»	»	12	15	27	»	»	»	»	»	»	»	»	»	Julio.
		Agosto	24	»	»	12	11	»	»	»	»	12	11	23	1	»	»	»	»	»	1	»	1	Agosto.
		Septiembre.	28	»	»	14	14	»	»	»	»	14	14	28	»	»	»	»	»	»	»	»	»	Septiembre.
		Octubre	26	»	»	13	12	1	»	»	»	14	12	26	»	»	»	»	»	»	»	»	»	Octubre.
		Noviembre.	21	»	»	13	8	»	»	»	»	13	8	21	»	»	»	»	»	»	»	»	»	Noviembre.
		Diciembre.	26	»	»	12	14	»	»	»	»	12	14	26	»	»	»	»	»	»	»	»	»	Diciembre.
		TOTALES	305	2	»	155	142	6	5	»	»	161	147	308	1	»	»	»	»	»	1	»	1	
	Tomiño	Enero	15	»	»	8	6	1	»	»	»	9	6	15	»	»	»	»	»	»	»	»	»	Enero.
		Febrero	18	»	»	7	7	2	2	»	»	9	9	18	»	»	»	»	»	»	»	»	»	Febrero.
		Marzo	27	»	»	11	13	1	2	»	»	12	15	27	»	»	»	»	»	»	»	»	»	Marzo.
		Abril	20	1	»	11	8	1	2	»	»	12	10	22	»	»	»	»	»	»	»	»	»	Abril.
		Mayo	18	»	»	11	4	2	1	»	»	13	5	18	»	»	»	»	»	»	»	»	»	Mayo.
		Junio	24	»	»	12	12	»	»	»	»	12	12	24	»	»	»	»	»	»	»	»	»	Junio.
		Julio	22	»	»	11	8	»	3	»	»	11	11	22	»	»	»	»	»	»	»	»	»	Julio.
		Agosto	15	»	»	11	3	»	1	»	»	11	4	15	»	»	»	»	»	»	»	»	»	Agosto.
		Septiembre.	28	»	»	11	16	»	»	»	»	11	16	27	»	»	1	»	»	»	1	»	1	Septiembre.
		Octubre	24	»	»	12	9	1	2	»	»	13	11	24	»	»	»	»	»	»	»	»	»	Octubre.
		Noviembre.	22	»	»	13	9	»	»	»	»	13	9	22	»	»	»	»	»	»	»	»	»	Noviembre.
		Diciembre.	26	»	»	8	14	1	3	»	»	9	17	26	»	»	»	»	»	»	»	»	»	Diciembre.
		TOTALES	259	1	»	126	109	9	16	»	»	135	125	260	»	»	1	»	»	»	1	»	1	
	Túy	Enero	30	»	»	10	12	3	3	2	»	15	15	30	»	»	»	»	»	»	»	»	»	Enero.
		Febrero	33	»	»	12	19	1	»	1	»	14	19	33	»	»	»	»	»	»	»	»	»	Febrero.
		Marzo	29	1	»	16	13	2	»	»	»	18	13	31	»	»	»	»	»	»	»	»	»	Marzo.
		Abril	37	»	»	17	16	1	2	»	»	18	18	36	1	»	»	»	»	»	1	»	1	Abril.
		Mayo	21	»	»	8	10	»	»	1	2	9	12	21	»	»	»	»	»	»	»	»	»	Mayo.
		Junio	22	»	»	12	9	»	1	»	»	12	10	22	»	»	»	»	»	»	»	»	»	Junio.
		Julio	20	1	»	11	9	1	»	»	»	12	9	21	1	»	»	»	»	»	1	»	1	Julio.
		Agosto	31	»	»	14	12	2	3	»	»	16	15	31	»	»	»	»	»	»	»	»	»	Agosto.
		Septiembre.	25	»	»	15	8	»	1	1	»	16	9	25	»	»	»	»	»	»	»	»	»	Septiembre.
		Octubre	26	»	»	11	11	2	»	»	2	13	13	26	»	»	»	»	»	»	»	»	»	Octubre.
		Noviembre.	38	»	»	18	16	»	3	»	»	18	19	37	»	1	»	»	»	»	»	1	1	Noviembre.
		Diciembre.	46	»	»	26	16	4	»	»	»	30	16	46	»	»	»	»	»	»	»	»	»	Diciembre.
		TOTALES	358	2	»	170	151	16	13	5	4	191	168	359	2	1	»	»	»	»	2	1	3	

AYUNTAMIENTOS mayores de 10 000 habitantes.		MESES	ALUMBRAMIENTOS			NACIDOS VIVOS						TOTAL			NACIDOS MUERTOS, MUERTOS AL NACER Ó ANTES DE LAS PRIMERAS 24 HORAS DE VIDA									MESES
						Legítimos.		Ilegítimos.		Expósitos.					Legítimos.		Ilegítimos.		Expósitos.		TOTAL			
			Sencillos.	Dobles.	Triples ó más.	Varones.	Hembras.	Varones.	Hembras.	Varones.	Hembras.	Varones.	Hembras.	TOTAL GENERAL	Varones.	Hembras	Varones.	Hembras	Varones	Hembras	Varones.	Hembras.	TOTAL GENERAL	
PONTEVEDRA.	Vigo	Enero	65	»	»	32	25	2	4	»	»	34	29	63	»	»	»	»	»	»	2	»	2	Enero.
		Febrero	74	»	»	31	39	3	1	»	»	34	40	74	»	»	»	»	»	»	»	»	»	Febrero.
		Marzo	77	»	»	42	30	4	1	»	»	46	31	77	»	»	»	»	»	»	»	»	»	Marzo.
		Abril	52	»	»	30	18	2	2	»	»	32	20	52	»	»	»	»	»	»	»	»	»	Abril.
		Mayo	67	»	»	29	31	5	1	»	»	34	32	66	1	»	»	»	»	»	1	»	1	Mayo.
		Junio	63	»	»	22	32	5	3	»	»	27	35	62	1	»	»	»	»	»	1	»	1	Junio.
		Julio	54	»	»	25	26	1	1	»	»	26	27	53	»	1	»	»	»	»	»	1	1	Julio.
		Agosto	51	»	»	23	23	2	1	»	»	25	24	49	1	»	1	»	»	»	2	»	2	Agosto.
		Septiembre.	68	»	»	32	31	4	»	»	»	36	31	67	»	1	»	»	»	»	»	1	1	Septiembre.
		Octubre	68	»	»	36	25	3	3	»	»	39	28	67	1	»	»	»	»	»	1	»	1	Octubre.
		Noviembre.	72	»	»	27	38	4	2	»	»	31	40	71	»	1	»	»	»	»	»	1	1	Noviembre.
		Diciembre.	49	»	»	22	21	2	3	»	»	24	24	48	1	»	»	»	»	»	1	»	1	Diciembre.
		TOTALES	760	»	»	351	339	37	22	»	»	388	361	749	5	3	3	»	»	»	8	3	11	
SANTANDER.	Castro-Urdiales	Enero	48	»	»	22	20	2	2	»	»	24	22	46	1	1	»	»	»	»	1	1	2	Enero.
		Febrero	52	»	»	33	14	»	2	»	»	33	16	49	2	1	»	»	»	»	2	1	3	Febrero.
		Marzo	68	1	»	34	33	2	»	»	»	36	33	69	1	»	»	»	»	»	1	»	1	Marzo.
		Abril	48	»	»	16	29	2	1	»	»	18	30	48	»	»	»	»	»	»	»	»	»	Abril.
		Mayo	44	»	»	26	14	3	»	»	»	29	14	43	1	»	»	»	»	»	1	»	1	Mayo.
		Junio	37	»	»	16	19	»	1	»	»	16	20	36	»	1	»	»	»	»	»	1	1	Junio.
		Julio	36	2	»	24	15	»	»	»	»	24	15	39	1	»	»	»	»	»	1	»	1	Julio.
		Agosto	37	»	»	17	17	1	»	»	»	18	17	35	1	1	»	»	»	»	1	1	2	Agosto.
		Septiembre.	36	»	»	14	18	1	»	»	»	15	18	33	2	1	»	»	»	»	2	1	3	Septiembre.
		Octubre	46	1	»	23	24	»	1	»	»	23	25	48	»	»	»	»	»	»	»	»	»	Octubre.
		Noviembre.	24	1	»	13	9	1	»	»	»	14	9	23	1	»	2	»	»	»	3	»	3	Noviembre.
		Diciembre.	46	»	»	29	16	»	1	»	»	29	17	46	»	»	»	»	»	»	»	»	»	Diciembre.
		TOTALES	522	5	»	267	228	12	8	»	»	279	236	515	10	5	2	»	»	»	12	5	17	
SEVILLA.	Carmona	Enero	80	»	»	38	34	1	3	»	»	39	37	76	4	»	»	»	»	»	4	»	4	Enero.
		Febrero	70	2	»	37	30	1	2	»	»	38	32	70	3	1	»	»	»	»	3	1	4	Febrero.
		Marzo	68	2	»	35	30	2	1	»	»	37	31	68	2	»	1	1	»	»	3	1	4	Marzo.
		Abril	60	»	»	28	26	2	2	»	»	30	28	58	2	»	»	»	»	»	2	»	2	Abril.
		Mayo	60	»	»	21	27	5	4	»	1	26	32	58	1	1	»	»	»	»	1	1	2	Mayo.
		Junio	46	2	»	20	25	»	3	»	»	20	28	48	2	»	»	»	»	»	2	»	2	Junio.
		Julio	58	»	»	27	24	2	1	»	1	29	26	55	2	1	»	»	»	»	2	1	3	Julio.
		Agosto	46	»	»	22	20	1	1	»	»	23	21	44	»	»	2	»	»	»	2	»	2	Agosto.
		Septiembre.	44	»	»	20	21	1	»	»	»	21	21	42	2	»	»	»	»	»	2	»	2	Septiembre.
		Octubre	37	»	»	19	14	1	1	»	»	20	15	35	2	»	»	»	»	»	2	»	2	Octubre.
		Noviembre.	53	2	»	31	23	»	2	»	»	31	25	56	1	»	»	»	»	»	1	»	1	Noviembre.
		Diciembre.	51	1	»	29	20	1	»	1	»	31	20	51	2	»	»	»	»	»	2	»	2	Diciembre.
		TOTALES	673	9	»	327	294	17	20	1	2	345	316	661	23	3	3	1	»	»	26	4	30	

MOVIMIENTO DE LA POBLACIÓN DE ESPAÑA EN 1901.

NACIMIENTOS

AYUNTAMIENTOS mayores de 10 000 habitantes.		MESES	ALUMBRAMIENTOS			NACIDOS VIVOS						TOTAL			NACIDOS MUERTOS, MUERTOS AL NACER Ó ANTES DE LAS PRIMERAS 24 HORAS DE VIDA									MESES
						Legítimos.		Ilegítimos.		Expósitos.					Legítimos.		Ilegítimos.		Expósitos.		TOTAL			
			Sencillos.	Dobles.	Triples ó más.	Varones.	Hembras.	Varones.	Hembras.	Varones.	Hembras.	Varones.	Hembras.	TOTAL GENERAL	Varones.	Hembras.	Varones.	Hembras.	Varones.	Hembras.	Varones.	Hembras.	TOTAL GENERAL	
SEVILLA	Écija	Enero	98	1	»	47	36	4	4	1	1	52	41	93	4	3	»	»	»	»	4	3	7	Enero.
		Febrero	83	»	»	33	35	4	5	1	»	38	40	78	4	1	»	»	»	»	4	1	5	Febrero.
		Marzo	89	»	»	42	39	3	1	1	1	46	41	87	1	»	»	1	»	»	1	1	2	Marzo.
		Abril	67	»	»	33	21	2	5	»	»	35	26	61	5	1	»	»	»	»	5	1	6	Abril.
		Mayo	49	»	»	25	12	4	4	»	»	29	16	45	2	2	»	»	»	»	2	2	4	Mayo.
		Junio	68	»	»	26	31	5	3	»	1	31	35	66	1	1	»	»	»	»	1	1	2	Junio.
		Julio	60	»	»	32	14	4	3	»	»	36	17	53	3	4	»	»	»	»	3	4	7	Julio.
		Agosto	47	»	»	19	16	4	6	»	»	23	22	45	1	1	»	»	»	»	1	1	2	Agosto.
		Septiembre.	60	»	»	30	17	4	2	»	»	34	19	53	4	3	»	»	»	»	4	3	7	Septiembre.
		Octubre	63	»	»	39	18	3	2	»	»	42	20	62	»	»	1	»	»	»	1	»	1	Octubre.
		Noviembre.	54	»	»	27	17	5	»	»	»	32	17	49	3	1	1	»	»	»	4	1	5	Noviembre.
		Diciembre.	67	»	»	31	21	9	3	»	»	40	24	64	2	1	»	»	»	»	2	1	3	Diciembre.
		TOTALES	805	1	»	384	277	51	38	3	3	438	318	756	30	18	2	1	»	»	32	19	51	
	Lebrija	Enero	46	»	»	23	20	»	1	»	»	23	21	44	»	2	»	»	»	»	»	2	2	Enero.
		Febrero	43	»	»	18	21	1	»	»	»	19	21	40	2	1	»	»	»	»	2	1	3	Febrero.
		Marzo	60	»	»	31	25	»	»	»	»	31	25	56	4	»	»	»	»	»	4	»	4	Marzo.
		Abril	40	»	»	19	20	1	»	»	»	20	20	40	»	»	»	»	»	»	»	»	»	Abril.
		Mayo	44	»	»	20	20	»	»	»	»	20	20	40	3	1	»	»	»	»	3	1	4	Mayo.
		Junio	41	»	»	22	18	»	»	»	»	22	18	40	»	1	»	»	»	»	»	1	1	Junio.
		Julio	22	2	»	16	10	»	»	»	»	16	10	26	»	»	»	»	»	»	»	»	»	Julio.
		Agosto	34	»	»	15	17	»	»	»	»	15	17	32	2	»	»	»	»	»	2	»	2	Agosto.
		Septiembre.	40	»	»	26	13	1	»	»	»	27	13	40	»	»	»	»	»	»	»	»	»	Septiembre.
		Octubre	39	»	1	23	18	»	»	1	»	24	18	42	»	»	»	»	»	»	»	»	»	Octubre.
		Noviembre.	30	»	»	16	14	»	»	»	»	16	14	30	»	»	»	»	»	»	»	»	»	Noviembre.
		Diciembre.	62	»	»	30	31	»	»	»	1	30	32	62	»	»	»	»	»	»	»	»	»	Diciembre.
		TOTALES	501	2	1	259	227	3	1	1	1	263	229	492	11	5	»	»	»	»	11	5	16	
	Marchena	Enero	52	»	»	28	19	3	»	»	1	31	20	51	1	»	»	»	»	»	1	»	1	Enero.
		Febrero	36	»	»	25	8	3	»	»	»	28	8	36	»	»	»	»	»	»	»	»	»	Febrero.
		Marzo	42	»	»	23	19	»	»	»	»	23	19	42	»	»	»	»	»	»	»	»	»	Marzo.
		Abril	20	»	»	13	7	»	»	»	»	13	7	20	»	»	»	»	»	»	»	»	»	Abril.
		Mayo	31	»	»	18	9	2	1	»	1	20	11	31	»	»	»	»	»	»	»	»	»	Mayo.
		Junio	23	»	»	16	5	»	»	1	1	17	6	23	»	»	»	»	»	»	»	»	»	Junio.
		Julio	43	»	»	24	18	»	»	1	»	25	18	43	»	»	»	»	»	»	»	»	»	Julio.
		Agosto	29	»	»	12	17	»	»	»	»	12	17	29	»	»	»	»	»	»	»	»	»	Agosto.
		Septiembre.	19	»	»	11	6	1	1	»	»	12	7	19	»	»	»	»	»	»	»	»	»	Septiembre.
		Octubre	39	»	»	15	20	1	1	1	»	17	21	38	1	»	»	»	»	»	1	»	1	Octubre.
		Noviembre.	37	»	»	16	18	1	»	2	»	19	18	37	»	»	»	»	»	»	»	»	»	Noviembre.
		Diciembre.	19	»	»	11	7	»	»	1	»	12	7	19	»	»	»	»	»	»	»	»	»	Diciembre.
		TOTALES	390	»	»	212	153	11	3	6	3	229	159	388	2	»	»	»	»	»	2	»	2	

AYUNTAMIENTOS mayores de 10 000 habitantes.		MESES	ALUMBRAMIENTOS			NACIDOS VIVOS						TOTAL			NACIDOS MUERTOS, MUERTOS AL NACER Ó ANTES DE LAS PRIMERAS 24 HORAS DE VIDA									MESES
						Legítimos.		Ilegítimos.		Expósitos.					Legítimos.		Ilegítimos.		Expósitos.		TOTAL			
			Sencillos.	Dobles.	Triples ó más.	Varones.	Hembras.	Varones.	Hembras.	Varones.	Hembras.	Varones.	Hembras.	TOTAL GENERAL	Varones.	Hembras	Varones.	Hembras	Varones.	Hembras	Varones.	Hembras.	TOTAL GENERAL	
	Morón de la Frontera.	Enero.....	75	2	»	36	35	1	2	3	2	40	39	79	»	»	»	»	»	»	»	»	»	Enero.
		Febrero....	55	»	»	22	26	2	2	»	2	24	30	54	1	»	»	»	»	»	1	»	1	Febrero.
		Marzo.....	59	1	»	28	26	»	3	1	2	29	31	60	1	»	»	»	»	»	1	»	1	Marzo.
		Abril.....	55	2	»	29	20	2	6	1	1	32	27	59	»	»	»	»	»	»	»	»	»	Abril.
		Mayo.....	65	»	»	24	30	2	1	2	»	28	31	59	3	3	»	»	»	»	3	3	6	Mayo.
		Junio.....	49	»	»	24	21	»	3	»	»	24	24	48	1	»	»	»	»	»	1	»	1	Junio.
		Julio.....	45	»	»	17	21	3	2	»	»	20	23	43	1	1	»	»	»	»	1	1	2	Julio.
		Agosto....	41	»	»	21	9	3	3	1	1	25	13	38	3	»	»	»	»	»	3	»	3	Agosto.
		Septiembre.	47	»	»	27	15	1	3	»	»	28	18	46	1	»	»	»	»	»	1	»	1	Septiembre.
		Octubre...	55	»	»	24	25	1	2	1	»	26	27	53	»	1	»	1	»	»	»	2	2	Octubre.
		Noviembre.	62	»	»	27	25	2	2	»	»	29	27	56	3	3	»	»	»	»	3	3	6	Noviembre.
		Diciembre.	64	»	»	30	30	»	2	»	1	30	33	63	1	»	»	»	»	»	1	»	1	Diciembre.
		TOTALES.....	672	5	»	309	283	17	31	9	9	335	323	658	15	8	»	1	»	»	15	9	24	
	Osuna.....	Enero.....	67	»	»	36	26	»	1	»	»	36	27	63	2	2	»	»	»	»	2	2	4	Enero.
		Febrero...	76	»	»	35	30	1	1	1	1	37	32	69	5	2	»	»	»	»	5	2	7	Febrero.
		Marzo.....	64	»	»	28	32	»	»	»	1	28	33	61	3	»	»	»	»	»	3	»	3	Marzo.
		Abril.....	65	1	»	29	26	3	3	»	1	32	30	62	1	1	2	1	»	»	3	2	5	Abril.
		Mayo.....	46	»	»	23	14	1	2	1	»	25	16	41	4	1	»	»	»	»	4	1	5	Mayo.
SEVILLA.....		Junio.....	48	»	»	23	20	1	»	»	»	24	20	44	3	1	»	»	»	»	3	1	4	Junio.
		Julio.....	47	»	»	29	15	1	1	»	»	30	16	46	1	»	»	»	»	»	1	»	1	Julio.
		Agosto....	42	»	»	20	16	2	»	1	»	23	16	39	3	»	»	»	»	»	3	»	3	Agosto.
		Septiembre.	44	»	»	19	21	2	»	»	»	21	21	42	2	»	»	»	»	»	2	»	2	Septiembre.
		Octubre...	55	»	»	29	22	1	1	»	»	30	23	53	»	2	»	»	»	»	»	2	2	Octubre.
		Noviembre.	52	1	»	23	19	2	1	1	1	26	21	47	5	2	»	»	»	»	5	2	7	Noviembre.
		Diciembre.	59	»	»	28	23	2	2	1	»	31	25	56	1	2	»	»	»	»	1	2	3	Diciembre.
		TOTALES.....	665	2	»	322	264	16	12	5	4	343	280	623	30	13	2	1	»	»	32	14	46	
	Utrera.....	Enero.....	69	»	»	32	27	4	1	»	»	36	28	64	3	1	1	»	»	»	4	1	5	Enero.
		Febrero...	55	1	»	28	24	2	1	»	»	30	25	55	»	1	1	»	»	»	1	1	2	Febrero.
		Marzo.....	51	1	»	23	19	2	1	1	»	26	20	46	3	4	»	»	»	»	3	4	7	Marzo.
		Abril.....	54	2	»	28	26	1	1	»	»	29	27	56	1	1	»	»	»	»	1	1	2	Abril.
		Mayo.....	49	»	»	22	23	»	3	1	»	23	26	49	»	»	»	»	»	»	»	»	»	Mayo.
		Junio.....	56	1	»	26	29	»	1	»	»	26	30	56	1	1	»	»	»	»	1	1	2	Junio.
		Julio.....	58	»	»	21	30	1	2	»	1	22	33	55	2	1	»	»	»	»	2	1	3	Julio.
		Agosto....	38	»	»	18	14	3	2	»	»	21	17	38	»	»	»	»	»	»	»	»	»	Agosto.
		Septiembre.	42	1	»	17	19	3	»	»	»	20	19	39	3	2	»	»	»	»	3	2	5	Septiembre.
		Octubre...	37	1	»	27	10	1	»	»	»	28	10	38	1	»	»	»	»	»	1	»	1	Octubre.
		Noviembre.	37	1	»	16	19	1	3	»	»	17	22	39	»	»	»	»	»	»	»	»	»	Noviembre.
		Diciembre.	58	1	»	31	21	3	2	»	»	34	23	57	3	»	»	»	»	»	3	»	3	Diciembre.
		TOTALES.....	604	9	»	289	261	21	17	2	2	312	280	592	17	11	2	»	»	»	19	11	30	

AYUNTAMIENTOS mayores de 10 000 habitantes.		MESES	ALUMBRAMIENTOS Sencillos.	Dobles.	Triples ó más.	NACIDOS VIVOS Legítimos. Varones.	Hembras.	Ilegítimos. Varones.	Hembras.	Expósitos. Varones.	Hembras.	TOTAL Varones.	Hembras.	Total general	NACIDOS MUERTOS, MUERTOS AL NACER Ó ANTES DE LAS PRIMERAS 24 HORAS DE VIDA Legítimos. Varones.	Hembras.	Ilegítimos. Varones.	Hembras.	Expósitos. Varones.	Hembras.	TOTAL Varones.	Hembras.	Total general	MESES
TARRAGONA...	Reus	Enero	41	1	»	21	18	»	»	»	»	21	18	39	2	2	»	»	»	»	2	2	4	Enero.
		Febrero	54	»	»	22	30	»	»	»	»	22	30	52	»	2	»	»	»	»	»	2	2	Febrero.
		Marzo	48	»	»	25	20	»	»	»	»	25	20	45	2	1	»	»	»	»	2	1	3	Marzo.
		Abril	46	»	»	26	19	»	»	»	»	26	19	45	1	»	»	»	»	»	1	»	1	Abril.
		Mayo	47	»	»	27	19	»	»	»	»	27	19	46	»	»	»	1	»	»	»	1	1	Mayo.
		Junio	25	1	»	17	7	»	1	»	»	17	8	25	2	»	»	»	»	»	2	»	2	Junio.
		Julio	48	1	»	25	19	»	3	»	»	25	22	47	3	»	»	»	»	»	3	»	3	Julio.
		Agosto	32	1	»	17	12	»	»	»	»	17	12	29	2	2	1	»	»	»	3	2	5	Agosto.
		Septiembre	42	»	»	19	21	»	1	»	»	19	22	41	»	»	1	»	»	»	1	»	1	Septiembre.
		Octubre	37	»	»	19	15	»	»	»	»	19	15	34	3	»	»	»	»	»	3	»	3	Octubre.
		Noviembre	43	»	»	24	15	»	»	»	»	24	15	39	1	3	»	»	»	»	1	3	4	Noviembre.
		Diciembre	43	1	»	22	17	»	»	»	»	22	17	39	3	3	»	»	»	»	3	3	6	Diciembre.
		TOTALES	506	5	»	264	212	»	5	»	»	264	217	481	19	13	2	1	»	»	21	14	35	
	Tortosa	Enero	82	1	»	33	49	»	1	»	»	33	50	83	1	»	»	»	»	»	1	»	1	Enero.
		Febrero	73	»	»	40	32	1	»	»	»	41	32	73	»	»	»	»	»	»	»	»	»	Febrero.
		Marzo	82	»	»	40	41	»	1	»	»	40	42	82	»	»	»	»	»	»	»	»	»	Marzo.
		Abril	88	2	»	43	49	»	»	»	»	43	49	92	»	»	»	»	»	»	»	»	»	Abril.
		Mayo	62	»	»	29	30	1	»	1	1	31	31	62	»	»	»	»	»	»	»	»	»	Mayo.
		Junio	63	1	»	37	26	»	»	2	»	39	26	65	»	»	»	»	»	»	»	»	»	Junio.
		Julio	49	»	»	25	22	»	1	»	»	25	23	48	1	»	»	»	»	»	1	»	1	Julio.
		Agosto	55	»	»	27	27	»	»	»	»	27	27	54	»	1	»	»	»	»	»	1	1	Agosto.
		Septiembre	61	»	»	33	27	»	»	»	1	33	28	61	»	»	»	»	»	»	»	»	»	Septiembre.
		Octubre	81	»	»	35	40	»	»	4	»	39	40	79	1	1	»	»	»	»	1	1	2	Octubre.
		Noviembre	68	2	»	34	33	»	1	1	1	35	35	70	1	1	»	»	»	»	1	1	2	Noviembre.
		Diciembre	65	»	»	35	30	»	»	»	»	35	30	65	»	»	»	»	»	»	»	»	»	Diciembre.
		TOTALES	829	6	»	411	406	2	4	8	3	421	413	834	4	3	»	»	»	»	4	3	7	
	Valls	Enero	36	»	»	15	17	»	1	»	»	15	18	33	2	1	»	»	»	»	2	1	3	Enero.
		Febrero	29	»	»	14	11	»	»	»	»	14	11	25	2	2	»	»	»	»	2	2	4	Febrero.
		Marzo	28	»	»	16	10	»	»	»	»	16	10	26	1	1	»	»	»	»	1	1	2	Marzo.
		Abril	24	1	»	9	16	»	»	»	»	9	16	25	»	1	»	»	»	»	»	1	1	Abril.
		Mayo	15	»	»	8	7	»	»	»	»	8	7	15	»	»	»	»	»	»	»	»	»	Mayo.
		Junio	15	»	»	7	8	»	»	»	»	7	8	15	»	»	»	»	»	»	»	»	»	Junio.
		Julio	16	»	»	11	4	»	»	»	»	11	4	15	1	»	»	»	»	»	1	»	1	Julio.
		Agosto	21	»	»	10	10	»	»	»	»	10	10	20	1	»	»	»	»	»	1	»	1	Agosto.
		Septiembre	25	»	»	15	9	»	»	»	»	15	9	24	1	»	»	»	»	»	1	»	1	Septiembre.
		Octubre	27	2	»	17	13	»	»	»	»	17	13	30	1	»	»	»	»	»	1	»	1	Octubre.
		Noviembre	28	»	»	12	16	»	»	»	»	12	16	28	»	»	»	»	»	»	»	»	»	Noviembre.
		Diciembre	25	»	»	14	9	»	»	»	»	14	9	23	1	1	»	»	»	»	1	1	2	Diciembre.
		TOTALES	289	3	»	148	130	»	1	»	»	148	131	279	10	6	»	»	»	»	10	6	16	

AYUNTAMIENTOS mayores de 10 000 habitantes.		MESES	ALUMBRAMIENTOS			NACIDOS VIVOS									NACIDOS MUERTOS, MUERTOS AL NACER Ó ANTES DE LAS PRIMERAS 24 HORAS DE VIDA									MESES
						Legítimos.		Ilegítimos.		Expósitos.		TOTAL			Legítimos.		Ilegítimos.		Expósitos.		TOTAL			
			Sencillos.	Dobles.	Triples ó más.	Varones.	Hembras.	Varones.	Hembras.	Varones.	Hembras.	Varones.	Hembras.	Total general	Varones.	Hembras	Varones.	Hembras	Varones.	Hembras	Varones.	Hembras.	Total general	
TOLEDO	Talavera de la Reina.	Enero	42	»	»	22	17	1	»	1	»	24	17	41	1	»	»	»	»	»	1	»	1	Enero.
		Febrero	46	»	»	16	23	1	1	4	1	21	25	46	»	»	»	»	»	»	»	»	»	Febrero.
		Marzo	43	»	»	20	21	»	1	»	1	20	23	43	»	»	»	»	»	»	»	»	»	Marzo.
		Abril	27	»	»	9	13	1	»	1	3	11	16	27	»	»	»	»	»	»	»	»	»	Abril.
		Mayo	38	»	»	20	13	»	»	4	1	24	14	38	»	»	»	»	»	»	»	»	»	Mayo.
		Junio	22	1	»	13	8	»	»	2	1	15	9	24	»	»	»	»	»	»	»	»	»	Junio.
		Julio	29	1	»	16	11	1	1	1	1	18	13	31	»	»	»	»	»	»	»	»	»	Julio.
		Agosto	39	»	»	20	15	»	1	»	1	20	17	37	2	»	»	»	»	»	2	»	2	Agosto.
		Septiembre	20	»	»	5	12	»	»	»	2	5	14	19	»	1	»	»	»	»	»	1	1	Septiembre.
		Octubre	30	»	»	14	10	1	1	2	»	17	11	28	1	»	»	1	»	»	1	1	2	Octubre.
		Noviembre	39	»	»	17	16	»	»	2	2	19	18	37	»	2	»	»	»	»	»	2	2	Noviembre.
		Diciembre	33	»	»	15	11	2	2	»	1	17	14	31	1	1	»	»	»	»	1	1	2	Diciembre.
		TOTALES	408	2	»	187	170	7	7	17	14	211	191	402	5	4	»	1	»	»	5	5	10	
VALENCIA	Alcira	Enero	65	»	»	35	30	»	»	»	»	35	30	65	»	»	»	»	»	»	»	»	»	Enero.
		Febrero	43	»	»	28	15	»	»	»	»	28	15	43	»	»	»	»	»	»	»	»	»	Febrero.
		Marzo	53	»	»	31	22	»	»	»	»	31	22	53	»	»	»	»	»	»	»	»	»	Marzo.
		Abril	57	»	»	33	24	»	»	»	»	33	24	57	»	»	»	»	»	»	»	»	»	Abril.
		Mayo	58	»	»	30	28	»	»	»	»	30	28	58	»	»	»	»	»	»	»	»	»	Mayo.
		Junio	48	1	»	24	25	»	»	1	»	25	25	50	»	»	»	»	»	»	»	»	»	Junio.
		Julio	38	»	»	16	22	»	»	»	»	16	22	38	»	»	»	»	»	»	»	»	»	Julio.
		Agosto	46	»	»	22	21	»	»	1	2	23	23	46	»	»	»	»	»	»	»	»	»	Agosto.
		Septiembre	46	»	»	18	25	»	»	1	2	19	27	46	»	»	»	»	»	»	»	»	»	Septiembre.
		Octubre	41	4	»	24	24	1	»	»	»	25	24	49	»	»	»	»	»	»	»	»	»	Octubre.
		Noviembre	38	1	»	23	16	»	»	1	»	24	16	40	»	»	»	»	»	»	»	»	»	Noviembre.
		Diciembre	57	»	»	31	25	»	1	»	»	31	26	57	»	»	»	»	»	»	»	»	»	Diciembre.
		TOTALES	590	6	»	315	277	1	1	4	4	320	282	602	»	»	»	»	»	»	»	»	»	
	Carcagente	Enero	47	»	»	20	26	»	»	»	»	20	26	46	»	1	»	»	»	»	»	1	1	Enero.
		Febrero	56	»	»	23	33	»	»	»	»	23	33	56	»	»	»	»	»	»	»	»	»	Febrero.
		Marzo	27	1	»	17	12	»	»	»	»	17	12	29	»	»	»	»	»	»	»	»	»	Marzo.
		Abril	34	»	»	15	19	»	»	»	»	15	19	34	»	»	»	»	»	»	»	»	»	Abril.
		Mayo	30	»	»	18	12	»	»	»	»	18	12	30	»	»	»	»	»	»	»	»	»	Mayo.
		Junio	25	1	»	17	10	»	»	»	»	17	10	27	»	»	»	»	»	»	»	»	»	Junio.
		Julio	30	»	»	16	14	»	»	»	»	16	14	30	»	»	»	»	»	»	»	»	»	Julio.
		Agosto	27	»	»	12	15	»	»	»	»	12	15	27	»	»	»	»	»	»	»	»	»	Agosto.
		Septiembre	34	1	»	21	15	»	»	»	»	21	15	36	»	»	»	»	»	»	»	»	»	Septiembre.
		Octubre	41	»	»	25	16	»	»	»	»	25	16	41	»	»	»	»	»	»	»	»	»	Octubre.
		Noviembre	31	2	»	20	15	»	»	»	»	20	15	35	»	»	»	»	»	»	»	»	»	Noviembre.
		Diciembre	31	»	»	16	15	»	»	»	»	16	15	31	»	»	»	»	»	»	»	»	»	Diciembre.
		TOTALES	413	5	»	220	202	»	»	»	»	220	202	422	»	1	»	»	»	»	»	1	1	

AYUNTAMIENTOS mayores de 10 000 habitantes.		MESES	ALUMBRAMIENTOS			NACIDOS VIVOS						TOTAL			NACIDOS MUERTOS, MUERTOS AL NACER Ó ANTES DE LAS PRIMERAS 24 HORAS DE VIDA									MESES
						Legítimos.		Ilegítimos.		Expósitos.					Legítimos.		Ilegítimos.		Expósitos.		TOTAL			
			Sencillos.	Dobles.	Triples ó más.	Varones.	Hembras.	Varones.	Hembras.	Varones.	Hembras.	Varones.	Hembras.	TOTAL GENERAL	Varones.	Hembras	Varones.	Hembras	Varones.	Hembras	Varones.	Hembras.	TOTAL GENERAL	
VALENCIA	Cullera	Enero	35	»	»	14	21	»	»	»	»	14	21	35	»	»	»	»	»	»	»	»	»	Enero.
		Febrero	40	»	»	18	21	»	1	»	»	18	22	40	»	»	»	»	»	»	»	»	»	Febrero.
		Marzo	30	»	»	14	16	»	»	»	»	14	16	30	»	»	»	»	»	»	»	»	»	Marzo.
		Abril	43	1	»	21	23	»	»	1	»	22	23	45	»	»	»	»	»	»	»	»	»	Abril.
		Mayo	38	»	»	20	17	»	1	»	»	20	18	38	»	»	»	»	»	»	»	»	»	Mayo.
		Junio	30	»	»	20	10	»	»	»	»	20	10	30	»	»	»	»	»	»	»	»	»	Junio.
		Julio	19	»	»	12	7	»	»	»	»	12	7	19	»	»	»	»	»	»	»	»	»	Julio.
		Agosto	28	»	»	11	17	»	»	»	»	11	17	28	»	»	»	»	»	»	»	»	»	Agosto.
		Septiembre	30	»	»	20	9	»	1	»	»	20	10	30	»	»	»	»	»	»	»	»	»	Septiembre.
		Octubre	32	»	»	14	18	»	»	»	»	14	18	32	»	»	»	»	»	»	»	»	»	Octubre.
		Noviembre	36	»	»	18	15	»	2	1	»	19	17	36	»	»	»	»	»	»	»	»	»	Noviembre.
		Diciembre	28	1	»	16	14	»	»	»	»	16	14	30	»	»	»	»	»	»	»	»	»	Diciembre.
		TOTALES	389	2	»	198	188	»	5	2	»	200	193	393	»	»	»	»	»	»	»	»	»	
	Gandía	Enero	40	»	»	22	18	»	»	»	»	22	18	40	»	»	»	»	»	»	»	»	»	Enero.
		Febrero	30	»	»	14	15	1	»	»	»	15	15	30	»	»	»	»	»	»	»	»	»	Febrero.
		Marzo	36	»	»	21	15	»	»	»	»	21	15	36	»	»	»	»	»	»	»	»	»	Marzo.
		Abril	33	»	»	15	18	»	»	»	»	15	18	33	»	»	»	»	»	»	»	»	»	Abril.
		Mayo	26	»	»	16	10	»	»	»	»	16	10	26	»	»	»	»	»	»	»	»	»	Mayo.
		Junio	28	»	»	15	13	»	»	»	»	15	13	28	»	»	»	»	»	»	»	»	»	Junio.
		Julio	24	»	»	10	14	»	»	»	»	10	14	24	»	»	»	»	»	»	»	»	»	Julio.
		Agosto	20	»	»	10	10	»	»	»	»	10	10	20	»	»	»	»	»	»	»	»	»	Agosto.
		Septiembre	31	»	»	13	18	»	»	»	»	13	18	31	»	»	»	»	»	»	»	»	»	Septiembre.
		Octubre	24	»	»	11	13	»	»	»	»	11	13	24	»	»	»	»	»	»	»	»	»	Octubre.
		Noviembre	33	»	»	17	16	»	»	»	»	17	16	33	»	»	»	»	»	»	»	»	»	Noviembre.
		Diciembre	33	»	»	15	18	»	»	»	»	15	18	33	»	»	»	»	»	»	»	»	»	Diciembre.
		TOTALES	358	»	»	179	178	1	»	»	»	180	178	358	»	»	»	»	»	»	»	»	»	
	Játiva	Enero	42	»	»	22	20	»	»	»	»	22	20	42	»	»	»	»	»	»	»	»	»	Enero.
		Febrero	32	»	»	21	11	»	»	»	»	21	11	32	»	»	»	»	»	»	»	»	»	Febrero.
		Marzo	31	»	»	17	13	»	1	»	»	17	14	31	»	»	»	»	»	»	»	»	»	Marzo.
		Abril	27	»	»	11	15	1	»	»	»	12	15	27	»	»	»	»	»	»	»	»	»	Abril.
		Mayo	21	»	»	15	5	»	»	1	»	16	5	21	»	»	»	»	»	»	»	»	»	Mayo.
		Junio	12	»	»	6	5	»	»	1	»	7	5	12	»	»	»	»	»	»	»	»	»	Junio.
		Julio	29	»	»	18	11	»	»	»	»	18	11	29	»	»	»	»	»	»	»	»	»	Julio.
		Agosto	25	»	»	12	13	»	»	»	»	12	13	25	»	»	»	»	»	»	»	»	»	Agosto.
		Septiembre	34	1	»	23	13	»	»	»	»	23	13	36	»	»	»	»	»	»	»	»	»	Septiembre.
		Octubre	28	»	»	15	13	»	»	»	»	15	13	28	»	»	»	»	»	»	»	»	»	Octubre.
		Noviembre	36	»	»	17	18	1	»	»	»	18	18	36	»	»	»	»	»	»	»	»	»	Noviembre.
		Diciembre	33	1	»	16	19	»	»	»	»	16	19	35	»	»	»	»	»	»	»	»	»	Diciembre.
		TOTALES	350	2	»	193	156	2	1	2	»	197	157	354	»	»	»	»	»	»	»	»	»	

AYUNTAMIENTOS mayores de 10 000 habitantes.		MESES	ALUMBRAMIENTOS			NACIDOS VIVOS						TOTAL			NACIDOS MUERTOS, MUERTOS AL NACER Ó ANTES DE LAS PRIMERAS 24 HORAS DE VIDA									MESES
						Legítimos.		Ilegítimos.		Expósitos.					Legítimos.		Ilegítimos.		Expósitos.		TOTAL			
			Sencillos.	Dobles.	Triples ó más.	Varones.	Hembras.	Varones.	Hembras.	Varones.	Hembras.	Varones.	Hembras.	TOTAL GENERAL	Varones.	Hembras	Varones.	Hembras	Varones.	Hembras	Varones.	Hembras.	TOTAL GENERAL	
VALENCIA	Onteniente	Enero	56	»	»	30	26	»	»	»	»	30	26	56	»	»	»	»	»	»	»	»	»	Enero.
		Febrero	53	»	»	24	29	»	»	»	»	24	29	53	»	»	»	»	»	»	»	»	»	Febrero.
		Marzo	41	»	»	19	22	»	»	»	»	19	22	41	»	»	»	»	»	»	»	»	»	Marzo.
		Abril	37	»	»	21	16	»	»	»	»	21	16	37	»	»	»	»	»	»	»	»	»	Abril.
		Mayo	44	»	»	27	16	»	»	»	»	27	16	43	1	»	»	»	»	»	1	»	1	Mayo.
		Junio	39	1	»	22	19	»	»	»	»	22	19	41	»	»	»	»	»	»	»	»	»	Junio.
		Julio	27	»	»	20	7	»	»	»	»	20	7	27	»	»	»	»	»	»	»	»	»	Julio.
		Agosto	28	1	»	18	12	»	»	»	»	18	12	30	»	»	»	»	»	»	»	»	»	Agosto.
		Septiembre	37	1	»	23	16	»	»	»	»	23	16	39	»	»	»	»	»	»	»	»	»	Septiembre.
		Octubre	40	1	»	25	17	»	»	»	»	25	17	42	»	»	»	»	»	»	»	»	»	Octubre.
		Noviembre	31	1	»	19	13	»	»	»	1	19	14	33	»	»	»	»	»	»	»	»	»	Noviembre.
		Diciembre	30	1	»	14	17	1	»	»	»	15	17	32	»	»	»	»	»	»	»	»	»	Diciembre.
		TOTALES	463	6	»	262	210	1	»	»	1	263	211	474	1	»	»	»	»	»	1	»	1	
	Requena	Enero	34	»	»	18	15	»	»	»	»	18	15	33	1	»	»	»	»	»	1	»	1	Enero.
		Febrero	66	»	»	33	33	»	»	»	»	33	33	66	»	»	»	»	»	»	»	»	»	Febrero.
		Marzo	76	»	»	39	35	1	1	»	»	40	36	76	»	»	»	»	»	»	»	»	»	Marzo.
		Abril	59	»	»	33	25	»	1	»	»	33	26	59	»	»	»	»	»	»	»	»	»	Abril.
		Mayo	54	»	»	32	22	»	»	»	»	32	22	54	»	»	»	»	»	»	»	»	»	Mayo.
		Junio	52	»	»	27	23	1	1	»	»	28	24	52	»	»	»	»	»	»	»	»	»	Junio.
		Julio	41	2	»	22	22	»	»	»	»	22	22	44	»	1	»	»	»	»	»	1	1	Julio.
		Agosto	51	»	»	34	16	»	»	»	»	34	16	50	»	1	»	»	»	»	»	1	1	Agosto.
		Septiembre	61	»	»	34	24	»	1	1	»	35	25	60	»	1	»	»	»	»	»	1	1	Septiembre.
		Octubre	43	»	»	26	17	»	»	»	»	26	17	43	»	»	»	»	»	»	»	»	»	Octubre.
		Noviembre	49	2	»	30	20	1	1	1	»	32	21	53	»	»	»	»	»	»	»	»	»	Noviembre.
		Diciembre	35	»	»	16	19	»	»	»	»	16	19	35	»	»	»	»	»	»	»	»	»	Diciembre.
		TOTALES	621	4	»	344	271	3	5	2	»	349	276	625	1	3	»	»	»	»	1	3	4	
	Sueca	Enero	51	»	»	28	23	»	»	»	»	28	23	51	»	»	»	»	»	»	»	»	»	Enero.
		Febrero	40	1	»	24	18	»	»	»	»	24	18	42	»	»	»	»	»	»	»	»	»	Febrero.
		Marzo	49	»	»	25	24	»	»	»	»	25	24	49	»	»	»	»	»	»	»	»	»	Marzo.
		Abril	33	»	»	20	13	»	»	»	»	20	13	33	»	»	»	»	»	»	»	»	»	Abril.
		Mayo	42	2	»	21	25	»	»	»	»	21	25	46	»	»	»	»	»	»	»	»	»	Mayo.
		Junio	27	»	»	16	10	»	»	»	1	16	11	27	»	»	»	»	»	»	»	»	»	Junio.
		Julio	53	»	»	27	25	»	1	»	»	27	26	53	»	»	»	»	»	»	»	»	»	Julio.
		Agosto	28	»	»	17	11	»	»	»	»	17	11	28	»	»	»	»	»	»	»	»	»	Agosto.
		Septiembre	30	1	»	16	16	»	»	»	»	16	16	32	»	»	»	»	»	»	»	»	»	Septiembre
		Octubre	42	»	»	27	15	»	»	»	»	27	15	42	»	»	»	»	»	»	»	»	»	Octubre.
		Noviembre	40	»	»	20	20	»	»	»	»	20	20	40	»	»	»	»	»	»	»	»	»	Noviembre.
		Diciembre	48	»	»	23	25	»	»	»	»	23	25	48	»	»	»	»	»	»	»	»	»	Diciembre.
		TOTALES	483	4	»	264	225	»	1	»	1	264	227	491	»	»	»	»	»	»	»	»	»	

Movimiento de la población de España en 1901.

NACIMIENTOS

AYUNTAMIENTOS mayores de 10 000 habitantes.	MESES	ALUMBRAMIENTOS			NACIDOS VIVOS						TOTAL			NACIDOS MUERTOS, MUERTOS AL NACER Ó ANTES DE LAS PRIMERAS 24 HORAS DE VIDA									MESES
					Legítimos.		Ilegítimos.		Expósitos.					Legítimos.		Ilegítimos.		Expósitos.		TOTAL			
		Sencillos.	Dobles.	Triples ó más.	Varones.	Hembras.	Varones.	Hembras.	Varones.	Hembras.	Varones.	Hembras.	Total general	Varones.	Hembras	Varones.	Hembras	Varones.	Hembras	Varones.	Hembras.	Total general	
VALENCIA.... Utiel.....	Enero.....	42	»	»	19	23	»	»	»	»	19	23	42	»	»	»	»	»	»	»	»	»	Enero.
	Febrero...	32	»	»	16	16	»	»	»	»	16	16	32	»	»	»	»	»	»	»	»	»	Febrero.
	Marzo.....	56	»	»	26	30	»	»	»	»	26	30	56	»	»	»	»	»	»	»	»	»	Marzo.
	Abril.....	32	»	»	12	20	»	»	»	»	12	20	32	»	»	»	»	»	»	»	»	»	Abril.
	Mayo.....	32	»	»	17	15	»	»	»	»	17	15	32	»	»	»	»	»	»	»	»	»	Mayo.
	Junio.....	33	1	»	12	21	»	1	»	»	12	22	34	»	»	1	»	»	»	1	»	1	Junio.
	Julio.....	31	1	»	19	11	2	1	»	»	21	12	33	»	»	»	»	»	»	»	»	»	Julio.
	Agosto....	27	»	»	14	12	1	»	»	»	15	12	27	»	»	»	»	»	»	»	»	»	Agosto.
	Septiembre.	35	1	»	17	18	»	»	»	»	17	18	35	1	1	»	»	»	»	1	1	2	Septiembre.
	Octubre...	28	»	»	16	12	»	»	»	»	16	12	28	»	»	»	»	»	»	»	»	»	Octubre.
	Noviembre.	31	1	»	13	17	1	»	»	»	14	17	31	1	1	»	»	»	»	1	1	2	Noviembre.
	Diciembre.	30	1	»	18	11	1	1	»	»	19	12	31	»	1	»	»	»	»	»	1	1	Diciembre.
	TOTALES.....	409	5	»	199	206	5	3	»	»	204	209	413	2	3	1	»	»	»	3	3	6	
VIZCAYA..... Baracaldo	Enero.....	61	1	»	23	37	»	1	2	»	25	38	63	»	»	»	»	»	»	»	»	»	Enero.
	Febrero...	56	1	»	29	28	»	»	»	»	29	28	57	1	»	»	»	»	»	1	»	1	Febrero.
	Marzo.....	81	»	»	44	35	2	»	»	»	46	35	81	»	»	»	»	»	»	»	»	»	Marzo.
	Abril.....	66	»	»	34	25	»	»	1	»	35	25	60	6	»	»	»	»	»	6	»	6	Abril.
	Mayo.....	77	1	»	41	33	2	»	»	»	43	33	76	2	1	»	»	»	»	2	1	3	Mayo.
	Junio.....	61	»	»	27	28	»	»	»	»	27	28	55	3	3	»	»	»	»	3	3	6	Junio.
	Julio.....	68	»	»	37	25	2	»	»	»	39	25	64	1	3	»	»	»	»	1	3	4	Julio.
	Agosto....	54	3	»	25	29	»	3	»	»	25	32	57	3	»	»	»	»	»	3	»	3	Agosto.
	Septiembre.	54	»	»	23	25	»	»	2	»	25	25	50	2	2	»	»	»	»	2	2	4	Septiembre.
	Octubre...	54	1	»	23	31	1	1	»	»	24	32	56	»	»	»	»	»	»	»	»	»	Octubre.
	Noviembre.	54	1	»	30	23	»	1	»	»	30	24	54	»	2	»	»	»	»	»	2	2	Noviembre.
	Diciembre.	54	1	»	30	25	»	»	»	»	30	25	55	1	»	»	»	»	»	1	»	1	Diciembre.
	TOTALES.....	740	9	»	366	344	7	6	5	»	378	350	728	19	11	»	»	»	»	19	11	30	
	Enero.....	49	1	»	22	25	»	»	»	»	22	25	47	2	1	1	»	»	»	3	1	4	Enero.
	Febrero...	56	»	»	27	26	»	1	»	»	27	27	54	1	1	»	»	»	»	1	1	2	Febrero.
	Marzo.....	50	1	»	23	23	1	1	»	»	24	24	48	2	2	»	»	»	»	2	2	4	Marzo.
	Abril.....	45	2	»	25	21	»	2	»	»	25	23	48	1	»	»	»	»	»	1	»	1	Abril.
	Mayo.....	36	»	»	17	16	1	1	»	»	18	17	35	1	»	»	»	»	»	1	»	1	Mayo.
	Junio.....	35	»	»	19	13	»	2	»	»	19	15	34	»	1	»	»	»	»	»	1	1	Junio.
	Julio.....	47	»	»	20	24	»	»	»	»	20	24	44	1	2	»	»	»	»	1	2	3	Julio.
	Agosto....	39	»	»	17	21	»	»	»	»	17	21	38	»	»	1	»	»	»	1	»	1	Agosto.
	Septiembre.	38	1	»	21	17	2	»	»	»	23	17	40	»	»	»	»	»	»	»	»	»	Septiembre.
	Octubre...	42	»	»	19	22	»	»	»	»	19	22	41	1	»	»	»	»	»	1	»	1	Octubre.
	Noviembre.	45	»	»	20	21	1	1	»	»	21	22	43	1	1	»	»	»	»	1	1	2	Noviembre.
	Diciembre.	46	»	»	18	22	1	3	»	»	19	25	44	2	»	»	»	»	»	2	»	2	Diciembre.
	TOTALES.....	528	5	»	248	251	6	11	»	»	254	262	516	12	8	2	»	»	»	14	8	22	

MOVIMIENTO DE LA POBLACIÓN DE ESPAÑA EN 1901.

NACIMIENTOS

AYUNTAMIENTOS mayores de 10 000 habitantes.		MESES	ALUMBRAMIENTOS			NACIDOS VIVOS						TOTAL			NACIDOS MUERTOS, MUERTOS AL NACER Ó ANTES DE LAS PRIMERAS 24 HORAS DE VIDA									MESES
						Legítimos.		Ilegítimos.		Expósitos.					Legítimos.		Ilegítimos.		Expósitos.		TOTAL			
			Sencillos.	Dobles.	Triples ó más.	Varones.	Hembras.	Varones.	Hembras.	Varones.	Hembras.	Varones.	Hembras.	TOTAL GENERAL	Varones.	Hembras	Varones.	Hembras	Varones.	Hembras	Varones.	Hembras.	TOTAL GENERAL	
ZARAGOZA...	Calatayud.....	Enero.....	24	»	»	16	7	»	»	»	1	16	8	24	»	»	»	»	»	»	»	»	»	Enero.
		Febrero...	22	»	»	11	8	»	»	1	2	12	10	22	»	»	»	»	»	»	»	»	»	Febrero.
		Marzo.....	31	»	»	12	10	»	»	5	1	17	11	28	»	2	1	»	»	»	1	2	3	Marzo.
		Abril.....	19	»	»	13	6	»	»	»	»	13	6	19	»	»	»	»	»	»	»	»	»	Abril.
		Mayo.....	19	»	»	11	8	»	»	»	»	11	8	19	»	»	»	»	»	»	»	»	»	Mayo.
		Junio.....	21	»	»	12	7	»	»	1	1	13	8	21	»	»	»	»	»	»	»	»	»	Junio.
		Julio.....	21	»	»	13	7	»	»	»	»	13	7	20	1	»	»	»	»	»	1	»	1	Julio.
		Agosto....	20	»	»	14	5	»	1	»	»	14	6	20	»	»	»	»	»	»	»	»	»	Agosto.
		Septiembre.	29	»	»	16	12	»	»	2	2	16	12	28	1	»	»	»	»	»	1	»	1	Septiembre.
		Octubre...	26	»	»	16	6	»	»	2	2	18	8	26	»	»	»	»	»	»	»	»	»	Octubre.
		Noviembre.	30	»	»	17	12	»	»	»	1	17	13	30	»	»	»	»	»	»	»	»	»	Noviembre.
		Diciembre.	32	»	»	19	13	»	»	»	»	19	13	32	»	»	»	»	»	»	»	»	»	Diciembre.
	TOTALES.....		294	»	»	170	101	»	1	9	8	179	110	289	2	2	1	»	»	»	3	2	5	

MATRIMONIOS

PROVINCIAS	TOTAL DE MATRIMONIOS	Soltero y Soltera.	Soltero y Viuda.	Viudo y Soltera.	Viudo y Viuda.	CONTRAYENTES VARONES DE EDAD DE menos de 20 años.	20 á 25.	26 á 30.	31 á 35.	36 á 40.	41 á 50.	51 á 60.	más de 60 años.	No consta.	CONTRAYENTES HEMBRAS DE EDAD DE menos de 20 años.	20 á 25.	26 á 30.	31 á 35.	36 á 40.	41 á 50.	51 á 60.	más de 60 años.	No consta.	MATRIMONIOS ENTRE tío y sobrina ó sobrino y tía.	primos hermanos.	MATRIMONIOS que legitimaron hijos.	NÚMERO de hijos legitimados.	NUMERACIÓN DE LAS PROVINCIAS
1 Álava	743	606	33	59	45	8	349	228	68	40	38	11	»	1	115	416	113	46	19	22	11	»	1	2	19	6	14	1
2 Albacete	2 127	1 842	36	152	97	3	1 105	666	139	79	85	32	17	1	338	1 265	304	91	49	49	24	6	1	2	39	38	69	2
3 Alicante	4 222	3 665	90	306	161	5	2 025	1 472	331	164	134	66	24	1	549	2 650	630	161	107	90	24	9	2	3	19	4	7	3
4 Almería	3 509	3 041	58	279	131	49	1 866	1 047	224	136	111	51	22	3	879	1 912	458	114	77	46	17	4	2	5	49	48	75	4
5 Ávila	1 987	1 671	83	124	109	7	1 040	626	117	76	80	34	7	»	199	1 286	297	72	62	47	20	4	»	7	35	68	76	5
6 Badajoz	4 950	4 414	89	252	195	9	2 592	1 615	331	172	126	68	26	11	511	3 356	681	159	88	90	43	13	9	10	43	40	52	6
7 Baleares	2 754	2 423	47	241	43	35	1 128	952	300	151	116	44	27	1	359	1 517	550	156	73	75	14	10	»	3	22	4	4	7
8 Barcelona	9 608	8 200	287	711	410	97	3 885	3 106	1 143	527	515	204	96	35	1 209	5 122	1 887	606	309	301	121	25	28	»	11	15	32	8
9 Burgos	2 888	2 369	69	218	232	10	1 595	711	160	116	149	100	32	15	399	1 688	392	104	85	125	70	11	14	5	81	13	20	9
10 Cáceres	3 522	3 049	84	227	162	11	2 111	942	185	111	101	45	14	2	434	2 422	394	105	67	65	28	5	2	5	32	35	49	10
11 Cádiz	3 801	3 324	102	263	112	29	1 501	1 428	381	225	152	59	23	3	712	2 044	607	200	105	95	25	9	4	2	2	40	63	11
12 Canarias	2 557	2 284	30	214	29	190	1 183	621	236	105	132	55	27	8	536	1 230	493	158	65	57	7	4	7	12	57	47	100	12
13 Castellón	2 800	2 404	82	191	123	17	1 509	808	202	98	90	42	28	6	379	1 772	385	92	67	64	32	5	4	5	31	8	9	13
14 Ciudad Real	2 973	2 593	51	180	149	5	1 668	856	182	105	85	48	23	1	281	2 064	367	97	69	60	25	8	2	3	21	21	35	14
15 Córdoba	4 171	3 719	74	267	111	11	1 994	1 489	335	148	121	47	21	5	566	2 612	655	149	76	76	28	5	4	2	6	47	62	15
16 Coruña	4 618	4 124	92	350	52	114	2 176	1 377	475	234	146	66	27	3	500	2 472	1 045	297	164	110	24	4	2	4	18	216	277	16
17 Cuenca	2 422	1 992	65	209	156	5	1 449	545	165	86	102	47	20	3	309	1 525	317	87	58	72	34	16	4	2	51	39	61	17
18 Gerona	2 497	2 132	65	165	135	30	1 077	849	213	130	111	51	26	10	309	1 493	415	97	55	75	28	15	10	»	6	6	13	18
19 Granada	4 293	3 678	92	346	177	38	2 152	1 328	307	173	170	69	41	15	827	2 306	701	189	110	89	47	8	16	8	41	57	97	19
20 Guadalajara	1 746	1 427	74	138	107	1	711	640	186	86	69	40	11	2	160	1 051	311	79	48	59	28	9	1	4	71	28	36	20
21 Guipúzcoa	1 338	1 141	56	116	25	8	459	484	207	100	57	16	7	»	91	726	327	110	50	27	7	»	»	3	40	11	20	21
22 Huelva	2 250	2 042	46	94	68	1	848	945	259	104	67	22	4	»	197	1 310	517	113	67	32	11	3	»	»	30	36	48	22
23 Huesca	1 970	1 631	67	172	100	5	662	819	198	126	107	37	11	5	274	1 160	317	86	52	49	27	3	2	4	19	3	3	23
24 Jaén	4 037	3 473	77	315	172	14	1 842	1 442	320	175	144	72	27	1	760	2 383	500	157	95	90	41	10	1	3	9	80	138	24
25 León	2 987	2 427	82	361	117	15	1 362	937	277	156	130	80	28	2	375	1 606	566	231	95	84	23	5	2	1	49	23	36	25
26 Lérida	2 336	2 013	61	165	97	16	909	868	258	123	98	52	12	»	298	1 428	377	101	59	48	19	6	»	3	27	10	15	26
27 Logroño	1 546	1 264	43	113	126	11	903	344	94	65	76	36	13	4	194	927	213	72	50	51	27	8	4	1	17	5	5	27
28 Lugo	3 184	2 693	81	363	47	19	1 046	1 112	468	277	157	80	20	5	258	1 386	895	310	186	117	21	3	8	7	20	126	155	28
29 Madrid	6 207	5 246	280	472	209	26	2 222	2 106	817	434	414	132	46	10	539	2 919	1 360	605	391	311	59	11	12	2	9	60	95	29
30 Málaga	4 568	4 043	69	315	141	29	2 127	1 607	365	199	150	54	34	3	977	2 598	601	174	110	68	30	8	2	2	45	51	88	30
31 Murcia	4 908	4 312	97	319	180	71	2 399	1 592	393	193	158	69	26	7	1 078	2 736	668	187	112	89	23	6	9	5	7	130	213	31
32 Navarra	2 167	1 819	79	169	100	3	896	754	242	116	102	44	9	1	156	1 291	415	137	77	67	18	4	2	4	13	6	6	32
33 Orense	2 945	2 501	78	300	66	13	1 063	1 017	383	223	159	60	26	1	277	1 514	695	209	137	85	22	5	1	4	46	96	125	33
34 Oviedo	4 894	4 127	144	531	92	78	2 244	1 343	523	315	252	97	40	2	592	2 503	1 014	374	234	146	25	3	3	8	35	49	63	34
35 Palencia	1 658	1 370	47	162	79	2	843	501	109	70	76	41	14	2	148	1 035	287	66	46	49	21	4	2	7	46	9	10	35
36 Pontevedra	3 252	2 942	44	227	39	56	1 542	955	303	204	111	61	20	»	314	1 803	719	205	122	69	14	6	»	3	44	84	112	36
37 Salamanca	3 003	2 570	94	221	118	7	1 481	1 013	213	108	111	42	28	»	247	1 939	497	135	73	81	23	8	»	12	60	68	78	37
38 Santander	2 161	1 874	52	179	56	24	1 081	615	211	109	85	29	8	1	212	1 269	406	132	83	43	14	2	»	4	53	18	19	38
39 Segovia	1 394	1 111	61	120	102	4	711	413	99	56	63	33	14	1	208	844	170	40	52	47	19	13	1	4	57	12	25	39
40 Sevilla	4 920	4 408	86	290	136	22	2 240	1 694	472	230	164	63	34	1	714	2 839	809	269	139	97	37	13	3	3	10	27	43	40
41 Soria	1 463	1 142	50	158	113	3	791	388	85	62	84	39	11	»	205	840	216	59	52	56	29	6	»	3	61	9	11	41
42 Tarragona	2 790	2 424	57	188	121	20	1 341	895	233	110	104	52	26	4	308	1 750	444	104	69	77	27	7	4	2	15	5	7	42
43 Teruel	2 420	2 030	88	178	124	14	1 388	607	179	93	90	35	6	»	373	1 443	315	105	78	74	26	5	1	2	9	11	11	43
44 Toledo	3 240	2 816	53	195	176	11	1 890	874	167	96	125	54	17	6	288	2 206	444	121	74	64	29	9	5	9	29	78	97	44
45 Valencia	7 207	6 320	190	441	256	22	3 033	2 797	597	294	263	124	62	15	684	4 354	1 369	345	176	186	62	18	13	4	24	21	30	45
46 Valladolid	2 290	1 939	74	168	109	4	1 284	648	124	92	80	49	9	»	199	1 464	355	106	62	68	33	3	»	8	55	42	60	46
47 Vizcaya	2 258	1 907	87	167	97	11	918	766	282	141	104	26	10	»	247	1 239	457	135	102	67	9	1	1	1	3	9	14	47
48 Zamora	2 625	2 210	66	249	100	16	1 263	842	205	106	100	56	33	4	290	1 476	509	162	79	63	37	9	»	10	54	23	28	48
49 Zaragoza	3 588	3 059	104	231	194	24	1 773	1 183	258	148	120	57	17	2	378	2 263	542	174	85	100	32	12	2	6	15	17	21	49
Totales generales	157 794	135811	4016	11871	6096	1223	73677	50867	14021	7487	640	2791	1124	203	20452	91454	27006	8083	4760	4072	1415	361	191	209	1555	1899	2727	

PROVINCIAS	MESES	TOTAL DE MATRIMONIOS	CONTRAYENTES VARONES DE EDAD DE: Soltero y Soltera.	Soltero y Viuda.	Viudo y Soltera.	Viudo y Viuda.	menos de 20 años.	20 á 25.	26 á 30.	31 á 35.	36 á 40.	41 á 50.	51 á 60.	más de 60 años.	No consta.	CONTRAYENTES HEMBRAS DE EDAD DE: menos de 20 años.	20 á 25.	26 á 30.	31 á 35.	36 á 40.	41 á 50.	51 á 60.	más de 60 años.	No consta.	MATRIMONIOS ENTRE: tío y sobrina ó sobrino y tía.	primos hermanos.	MATRIMONIOS que legitimaron hijos.	NÚMERO de hijos legitimados.	MESES
ÁLAVA	Enero	73	62	5	4	2	3	38	18	7	1	4	2	»	»	11	42	11	3	2	1	3	»	»	»	2	»	»	Enero.
	Febrero	101	77	8	12	4	1	47	26	11	8	7	1	»	»	15	52	14	11	4	2	3	»	»	»	5	2	2	Febrero.
	Marzo	39	27	1	2	9	»	16	10	4	5	4	»	»	»	9	18	3	2	4	3	»	»	»	»	1	1	1	Marzo.
	Abril	73	66	2	3	2	»	37	26	5	3	2	»	»	»	13	47	11	1	»	1	»	»	»	»	1	»	»	Abril.
	Mayo	73	62	1	8	2	»	36	26	6	»	4	1	»	»	11	45	10	4	2	1	»	»	»	2	1	»	»	Mayo.
	Junio	47	44	»	2	1	»	22	15	6	3	1	»	»	»	10	25	8	3	»	1	»	»	»	»	2	»	»	Junio.
	Julio	52	37	4	8	3	»	20	20	5	3	3	1	»	»	8	28	6	5	»	3	2	»	»	»	»	»	»	Julio.
	Agosto	39	33	2	1	3	»	16	15	2	2	3	1	»	»	3	20	10	2	2	1	1	»	»	»	2	1	6	Agosto.
	Septiembre	41	32	4	2	3	1	21	11	3	1	4	»	»	»	9	19	7	4	»	»	2	»	»	»	1	»	»	Septiembre.
	Octubre	68	54	2	5	7	»	31	20	6	6	4	1	»	»	11	34	14	4	2	3	»	»	»	»	1	1	1	Octubre.
	Noviembre	102	87	2	10	3	1	45	40	9	3	1	2	»	1	11	65	16	5	1	3	»	»	1	»	3	1	4	Noviembre.
	Diciembre	35	25	2	2	6	2	20	1	4	5	1	2	»	»	4	21	3	2	2	3	»	»	»	»	»	»	»	Diciembre.
	TOTALES	743	606	33	59	45	8	349	228	68	40	38	11	»	1	115	416	113	46	19	22	11	»	1	2	19	6	14	
ALBACETE	Enero	243	206	2	20	15	»	129	79	12	10	8	3	2	»	35	151	30	13	4	6	4	»	»	»	1	1	1	Enero.
	Febrero	305	268	7	20	10	»	165	97	14	9	13	5	2	»	49	190	35	14	5	9	2	1	»	»	6	5	10	Febrero.
	Marzo	69	57	3	6	3	»	30	22	8	2	4	2	1	»	13	30	15	3	2	4	2	»	»	»	1	2	2	Marzo.
	Abril	164	147	2	6	9	1	86	53	9	4	5	4	2	»	26	100	19	7	5	»	5	2	»	1	2	2	2	Abril.
	Mayo	160	143	1	8	8	»	88	46	16	5	3	1	1	»	27	99	20	3	5	6	»	»	»	»	3	3	4	Mayo.
	Junio	183	157	6	11	9	1	90	65	9	7	7	2	2	»	28	105	31	8	4	4	3	»	»	»	4	4	8	Junio.
	Julio	77	60	»	9	8	1	31	22	7	6	5	2	3	»	11	40	13	4	4	4	»	1	»	»	»	2	3	Julio.
	Agosto	141	121	3	13	4	»	71	44	9	7	7	2	1	»	29	75	23	7	2	3	2	»	»	»	4	1	2	Agosto.
	Septiembre	193	164	5	17	7	»	111	53	8	6	11	3	1	»	34	124	17	7	5	3	3	»	»	»	7	1	7	Septiembre.
	Octubre	153	131	4	12	6	»	84	45	11	6	6	1	»	»	20	96	24	7	4	2	»	»	»	»	3	5	6	Octubre.
	Noviembre	381	344	1	26	10	»	189	125	34	14	12	5	2	»	55	229	66	18	6	4	1	2	»	»	5	12	24	Noviembre.
	Diciembre	58	44	2	4	8	»	31	15	2	3	4	2	»	1	11	26	11	»	3	4	2	»	1	1	3	»	»	Diciembre.
	TOTALES	2 127	1 842	36	152	97	3	1 105	666	139	79	85	32	17	1	338	1 265	304	91	49	49	24	6	1	2	39	38	69	
ALICANTE	Enero	378	335	4	21	18	»	191	128	26	14	7	11	1	»	52	242	51	10	10	7	5	1	»	»	2	1	1	Enero.
	Febrero	424	383	6	26	9	»	217	144	29	16	10	7	1	»	61	273	65	9	7	8	1	»	»	»	»	»	»	Febrero.
	Marzo	281	237	12	23	9	1	132	98	25	13	8	2	2	»	38	176	43	9	6	6	3	»	»	»	2	1	2	Marzo.
	Abril	375	330	8	28	9	»	188	124	33	11	12	6	1	»	35	262	48	15	8	6	1	»	»	»	»	»	»	Abril.
	Mayo	280	233	9	22	16	»	113	107	22	18	13	4	3	»	44	156	48	13	6	9	3	1	»	1	2	»	»	Mayo.
	Junio	295	255	7	25	8	»	137	105	23	9	15	2	3	1	27	147	72	28	9	8	3	»	1	»	»	»	»	Junio.
	Julio	269	234	5	18	12	2	116	103	26	9	8	5	»	»	32	162	49	14	5	6	1	»	»	»	»	»	»	Julio.
	Agosto	296	259	1	22	14	»	141	105	25	8	13	2	2	»	34	195	39	11	7	8	»	2	»	»	3	1	1	Agosto.
	Septiembre	322	273	9	30	10	»	158	108	32	9	9	4	2	»	37	213	41	11	11	5	2	2	»	»	3	1	3	Septiembre.
	Octubre	335	290	5	27	13	1	154	125	22	13	9	7	4	»	61	199	43	14	9	6	2	»	1	1	4	»	»	Octubre.
	Noviembre	461	387	13	39	22	»	219	159	33	23	14	9	4	»	56	293	66	15	15	13	2	1	»	1	3	»	»	Noviembre.
	Diciembre	506	449	11	25	21	1	259	166	35	21	16	7	1	»	72	332	65	12	14	8	1	2	»	»	»	»	»	Diciembre.
	TOTALES	4 222	3 665	90	306	161	5	2025	1472	331	164	134	66	24	1	549	2650	630	161	107	90	24	9	2	3	19	4	7	

PROVINCIAS	MESES	TOTAL DE MATRIMONIOS	CONTRAYENTES VARONES DE EDAD DE: Soltero y Soltera.	Soltero y Viuda.	Viudo y Soltera.	Viudo y Viuda.	menos de 20 años.	20 á 25.	26 á 30.	31 á 35.	36 á 40.	41 á 50.	51 á 60.	más de 60 años.	No consta.	CONTRAYENTES HEMBRAS DE EDAD DE: menos de 20 años.	20 á 25.	26 á 30.	31 á 35.	36 á 40.	41 á 50.	51 á 60.	más de 60 años.	No consta.	MATRIMONIOS ENTRE: tío y sobrina ó sobrino y tía.	primos hermanos.	MATRIMONIOS que legitimaron hijos.	NÚMERO de hijos legitimados.	MESES
ALMERÍA	Enero	331	291	3	28	9	2	180	94	27	14	10	2	2	»	82	176	51	10	6	5	1	»	»	»	4	2	6	Enero.
	Febrero	331	294	7	19	11	3	181	104	19	8	8	7	1	»	91	192	29	5	7	6	»	»	1	»	7	6	7	Febrero.
	Marzo	192	163	3	15	11	2	110	50	9	7	9	4	1	»	52	108	19	3	5	4	1	»	»	1	3	1	1	Marzo.
	Abril	225	200	5	15	5	6	124	64	18	6	4	2	1	»	41	143	29	6	4	1	1	»	»	»	3	2	4	Abril.
	Mayo	244	198	5	33	8	7	115	76	20	11	8	5	2	»	63	124	30	12	10	3	2	»	»	1	8	3	5	Mayo.
	Junio	208	169	2	23	14	5	96	51	25	10	14	4	3	»	46	99	34	14	10	2	2	1	»	»	1	3	3	Junio.
	Julio	169	138	3	18	10	4	87	42	11	13	8	4	»	»	40	81	22	15	6	4	1	»	»	»	1	2	3	Julio.
	Agosto	341	286	8	29	18	3	199	84	16	11	18	7	3	»	96	174	43	12	6	7	3	»	»	»	1	5	7	Agosto.
	Septiembre	323	275	4	30	14	6	163	107	13	17	9	4	4	»	78	186	42	8	2	3	3	1	»	2	5	7	12	Septiembre.
	Octubre	349	314	4	19	12	5	190	105	21	12	10	4	1	1	94	185	48	10	5	5	2	»	»	»	5	9	13	Octubre.
	Noviembre	398	364	4	19	11	3	214	133	23	13	7	3	»	2	100	225	57	8	6	1	1	»	»	1	6	5	10	Noviembre.
	Diciembre	398	349	10	31	8	3	207	137	22	14	6	5	4	»	96	219	54	11	10	5	»	2	1	»	5	3	4	Diciembre.
	TOTALES	3 509	3 041	58	279	131	49	1866	1047	224	136	111	51	22	3	879	1912	458	114	77	46	17	4	2	5	49	48	75	
ÁVILA	Enero	228	195	9	16	8	»	123	70	18	8	6	3	»	»	18	152	37	8	6	3	4	»	»	1	2	4	4	Enero.
	Febrero	279	235	13	22	9	2	151	87	16	12	9	2	»	»	22	186	48	9	9	4	1	»	»	»	1	11	11	Febrero.
	Marzo	33	9	5	3	16	»	8	5	3	3	10	4	»	»	3	4	6	3	9	4	3	1	»	»	»	»	2	Marzo.
	Abril	92	77	6	3	6	1	53	24	5	5	4	»	»	»	9	54	17	5	6	1	»	»	»	»	4	»	»	Abril.
	Mayo	123	104	5	7	7	1	58	38	6	10	6	3	1	»	14	80	13	3	6	5	1	1	»	2	1	3	4	Mayo.
	Junio	111	86	7	12	6	1	49	31	11	6	6	6	1	»	12	63	18	9	4	4	1	»	»	»	2	4	7	Junio.
	Julio	64	41	8	13	2	1	23	17	11	6	3	1	2	»	6	35	11	6	1	4	1	»	»	»	2	3	4	Julio.
	Agosto	51	40	2	2	7	»	20	15	6	3	4	3	»	»	3	29	8	6	2	1	1	1	»	»	4	4	5	Agosto.
	Septiembre	155	134	5	6	10	»	90	47	5	4	4	4	1	»	15	100	26	3	4	4	2	1	»	»	»	6	6	Septiembre.
	Octubre	313	268	9	19	17	»	151	121	17	10	10	2	2	»	24	217	47	9	8	6	2	»	»	1	8	8	9	Octubre.
	Noviembre	504	465	9	20	10	1	301	163	16	7	13	3	»	»	71	351	59	10	5	7	1	»	»	3	10	22	22	Noviembre.
	Diciembre	34	17	5	1	11	»	13	8	3	2	5	3	»	»	2	15	7	1	2	4	3	»	»	»	1	1	2	Diciembre.
	TOTALES	1 987	1 671	83	124	109	7	1040	626	117	76	80	34	7	»	199	1286	297	72	62	47	20	4	»	7	35	68	76	
BADAJOZ	Enero	376	334	5	17	20	1	191	123	27	11	14	9	»	»	40	247	54	12	6	13	3	1	»	1	2	2	3	Enero.
	Febrero	433	378	10	26	19	»	229	134	30	20	10	5	5	»	33	295	70	16	7	7	3	2	»	1	3	4	4	Febrero.
	Marzo	315	267	10	20	18	1	156	90	38	11	11	5	3	»	27	208	44	17	9	5	3	2	»	1	2	3	3	Marzo.
	Abril	266	230	7	21	8	»	123	85	30	12	6	6	2	2	37	160	44	11	6	5	1	»	2	1	1	6	7	Abril.
	Mayo	426	371	13	28	14	2	216	138	33	21	9	6	»	1	37	285	66	14	9	8	6	»	1	2	6	6	6	Mayo.
	Junio	286	245	5	21	15	»	134	95	19	12	15	7	4	»	29	165	55	10	8	10	6	3	»	2	3	1	4	Junio.
	Julio	226	188	5	21	12	»	120	65	18	7	9	5	2	»	22	156	21	14	6	2	3	2	»	»	»	»	»	Julio.
	Agosto	340	300	3	20	17	»	188	105	19	8	11	6	3	»	29	238	45	7	10	8	2	1	»	1	4	3	5	Agosto.
	Septiembre	601	559	9	15	18	2	329	213	26	15	8	5	2	1	62	426	79	17	5	9	3	»	»	»	2	2	4	Septiembre.
	Octubre	691	644	5	25	17	»	376	243	31	19	12	6	1	3	80	502	75	16	7	3	5	1	2	»	1	2	2	Octubre.
	Noviembre	532	493	9	11	19	»	307	168	28	10	11	2	3	3	68	360	64	15	8	11	3	»	3	»	10	7	8	Noviembre.
	Diciembre	458	405	8	27	18	3	223	156	32	26	10	6	1	1	47	314	64	10	7	9	5	1	1	1	9	4	6	Diciembre.
	TOTALES	4 950	4 414	89	252	195	9	2592	1615	331	172	126	68	26	11	511	3356	681	159	88	90	43	13	9	10	43	40	52	

PROVINCIAS	MESES	TOTAL DE MATRIMONIOS	CONTRAYENTES VARONES: Soltero y Soltera.	Soltero y Viuda.	Viudo y Soltera.	Viudo y Viuda.	DE EDAD DE: menos de 20 años.	20 á 25.	26 á 30.	31 á 35.	36 á 40.	41 á 50.	51 á 60.	más de 60 años.	No consta.	CONTRAYENTES HEMBRAS DE EDAD DE: menos de 20 años.	20 á 25.	26 á 30.	31 á 35.	36 á 40.	41 á 50.	51 á 60.	más de 60 años.	No consta.	MATRIMONIOS ENTRE: tío y sobrina ó sobrino y tía.	primos hermanos.	MATRIMONIOS que legitimaron hijos.	NÚMERO de hijos legitimados.	MESES
BALEARES	Enero	242	220	1	18	3	1	106	84	26	16	4	3	2	»	28	141	53	9	6	3	1	1	»	»	»	»	»	Enero.
	Febrero	346	320	3	21	2	2	117	133	56	18	13	4	3	»	37	207	68	18	7	7	2	»	»	»	1	1	1	Febrero.
	Marzo	132	84	6	36	6	3	48	34	13	12	9	9	4	»	22	54	23	12	9	11	1	»	»	»	3	»	»	Marzo.
	Abril	160	126	6	22	6	5	55	59	14	12	9	4	2	»	16	79	35	10	7	12	1	»	»	»	2	»	»	Abril.
	Mayo	251	220	4	24	3	4	113	82	23	12	13	3	1	»	39	135	45	16	7	7	1	1	»	»	4	»	»	Mayo.
	Junio	219	191	5	20	3	6	82	75	24	14	12	4	2	»	29	123	40	8	10	5	3	1	»	1	1	»	»	Junio.
	Julio	201	176	3	16	6	1	77	73	26	10	12	1	1	»	23	108	43	13	7	4	»	3	»	1	1	»	»	Julio.
	Agosto	272	249	3	18	2	»	129	94	25	10	7	4	3	»	32	162	56	14	2	3	1	2	»	»	1	1	1	Agosto.
	Septiembre	186	170	4	9	3	4	77	65	18	5	8	5	3	1	29	94	46	7	4	6	»	»	»	1	2	1	1	Septiembre.
	Octubre	222	199	5	15	3	1	91	78	29	12	7	3	1	»	40	115	44	16	4	3	»	»	»	»	3	»	»	Octubre.
	Noviembre	321	289	4	25	3	6	146	107	26	19	11	3	3	»	41	190	57	16	4	8	3	2	»	»	3	1	1	Noviembre.
	Diciembre	202	179	3	17	3	2	87	68	20	11	11	1	2	»	23	109	40	17	6	6	1	»	»	»	1	»	»	Diciembre.
	TOTALES	2 754	2 423	47	241	43	35	1128	952	300	151	116	44	27	1	359	1517	550	156	73	75	14	10	»	3	22	4	4	
BARCELONA	Enero	766	640	26	63	37	6	309	260	74	50	39	15	9	4	88	403	157	56	29	21	8	2	2	»	»	3	9	Enero.
	Febrero	720	604	26	56	34	11	279	218	98	41	40	17	10	6	94	377	131	52	24	24	10	4	4	»	2	2	4	Febrero.
	Marzo	688	566	25	66	31	6	248	223	89	44	43	22	9	4	80	358	129	55	23	30	9	1	3	»	3	»	»	Marzo.
	Abril	838	727	21	59	31	9	329	277	117	40	49	12	4	1	119	464	160	36	27	20	10	1	1	»	3	6	8	Abril.
	Mayo	938	809	26	76	27	4	381	319	110	49	46	14	12	3	108	501	206	59	23	30	8	1	2	»	2	2	8	Mayo.
	Junio	863	722	32	66	43	8	347	265	105	48	51	32	5	2	104	466	154	57	29	37	12	2	2	»	»	»	»	Junio.
	Julio	587	490	24	44	29	8	245	173	62	37	40	10	12	»	85	292	111	50	17	23	7	2	»	»	»	»	»	Julio.
	Agosto	759	657	16	53	33	10	316	251	87	31	41	16	5	2	104	416	132	55	23	18	6	2	3	»	»	1	2	Agosto.
	Septiembre	866	750	31	56	29	9	365	286	90	48	43	18	5	2	107	462	188	42	28	23	13	1	2	»	»	1	1	Septiembre.
	Octubre	778	661	19	55	43	8	327	229	101	44	39	17	12	1	90	419	151	38	30	31	14	4	1	»	»	»	»	Octubre.
	Noviembre	823	708	17	64	34	10	323	280	94	41	43	18	8	6	107	425	170	51	25	22	14	3	6	»	»	»	»	Noviembre.
	Diciembre	982	866	24	53	39	8	416	325	116	54	41	13	5	4	123	539	198	55	31	22	10	2	2	»	1	»	»	Diciembre.
	TOTALES	9 608	8 200	287	711	410	97	3885	3106	1143	527	515	204	96	35	1209	5122	1887	606	309	301	121	25	28	»	11	15	32	
BURGOS	Enero	386	331	8	28	19	2	237	86	23	12	7	12	5	2	50	248	46	10	6	14	7	2	3	»	9	4	4	Enero.
	Febrero	403	331	4	33	35	2	215	106	22	17	28	10	»	3	56	237	62	15	12	16	3	1	1	»	15	1	2	Febrero.
	Marzo	68	29	12	11	16	1	28	10	5	4	12	5	3	»	6	22	10	11	4	9	5	1	»	»	6	1	1	Marzo.
	Abril	231	171	19	17	24	»	109	65	14	10	11	18	3	1	35	119	30	10	11	15	9	2	»	»	3	3	6	Abril.
	Mayo	292	240	3	23	26	1	159	75	15	13	20	5	3	1	37	172	47	10	6	16	4	»	»	»	7	2	4	Mayo.
	Junio	296	249	2	23	22	1	162	74	17	9	16	10	3	4	32	187	33	12	8	9	7	3	5	»	12	2	3	Junio.
	Julio	211	173	2	16	20	»	103	63	9	8	16	11	1	»	33	121	20	7	7	13	10	»	»	»	12	»	»	Julio.
	Agosto	85	60	2	9	14	»	40	16	9	6	4	8	2	»	9	39	15	3	5	11	3	»	»	»	»	»	»	Agosto.
	Septiembre	171	150	4	13	4	»	100	36	10	15	5	5	»	»	25	102	27	6	5	6	»	»	»	»	3	»	»	Septiembre.
	Octubre	242	208	3	13	18	1	128	69	15	7	9	5	5	3	35	135	39	10	7	4	8	1	3	5	7	»	»	Octubre.
	Noviembre	443	387	7	28	21	2	287	99	18	11	17	6	2	1	73	282	58	6	10	6	6	»	2	»	5	»	»	Noviembre.
	Diciembre	60	40	3	4	13	»	27	12	3	4	4	5	5	»	8	24	5	4	4	6	8	1	»	»	2	»	»	Diciembre.
	TOTALES	2 888	2 369	69	218	232	10	1595	711	160	116	149	100	32	15	399	1688	392	104	85	125	70	11	14	5	81	13	20	

PROVINCIAS	MESES	TOTAL DE MATRIMONIOS	Soltero y Soltera.	Soltero y Viuda.	Viudo y Soltera.	Viudo y Viuda.	CONTRAYENTES VARONES DE EDAD DE: menos de 20 años.	20 á 25.	26 á 30.	31 á 35.	36 á 40.	41 á 50.	51 á 60.	más de 60 años.	No consta.	CONTRAYENTES HEMBRAS DE EDAD DE: menos de 20 años.	20 á 25.	26 á 30.	31 á 35.	36 á 40.	41 á 50.	51 á 60.	más de 60 años.	No consta.	MATRIMONIOS ENTRE: tío y sobrina ó sobrino y tía.	primos hermanos.	MATRIMONIOS que legitimaron hijos.	NÚMERO de hijos legitimados.	MESES
CÁCERES	Enero	304	266	7	24	7	2	185	82	15	9	5	4	2	»	44	218	24	6	7	1	4	»	»	»	1	3	5	Enero.
	Febrero	308	269	6	18	15	1	183	81	15	11	10	4	1	2	55	191	35	7	7	9	2	»	2	»	1	1	1	Febrero.
	Marzo	115	75	9	11	20	1	54	26	10	5	10	8	1	»	9	67	12	11	3	8	5	»	»	»	»	1	1	Marzo.
	Abril	180	151	2	17	10	»	100	53	11	8	6	1	1	»	17	126	23	7	3	1	2	1	»	»	3	2	2	Abril.
	Mayo	322	277	8	17	20	»	191	85	21	11	11	3	»	»	42	222	31	8	7	10	2	»	»	»	1	3	4	Mayo.
	Junio	212	164	8	27	13	»	114	55	11	16	13	3	»	»	27	132	31	10	5	4	3	»	»	3	3	2	2	Junio.
	Julio	141	101	5	19	16	1	69	38	10	8	11	2	2	»	5	97	19	5	7	6	2	»	»	1	»	2	2	Julio.
	Agosto	228	196	5	11	16	»	147	53	12	9	2	5	»	»	24	163	27	5	4	3	2	»	»	»	7	2	3	Agosto.
	Septiembre	636	601	7	19	9	2	435	148	27	10	8	4	2	»	66	464	76	18	6	4	1	1	»	»	4	9	14	Septiembre.
	Octubre	462	420	7	23	12	2	279	140	18	9	13	1	»	»	61	340	41	8	5	6	1	»	»	»	4	5	7	Octubre.
	Noviembre	480	423	9	34	14	1	273	153	27	9	8	5	4	»	65	324	58	13	9	7	2	2	»	1	5	2	4	Noviembre.
	Diciembre	134	106	11	7	10	1	81	28	8	6	4	5	1	»	19	78	17	7	4	6	2	1	»	»	3	3	4	Diciembre.
	TOTALES	3 522	3 049	84	227	162	11	2111	942	185	111	101	45	14	2	434	2422	394	105	67	65	28	5	2	5	32	35	49	
CÁDIZ	Enero	285	254	5	16	10	4	103	121	24	15	12	4	2	»	49	169	42	10	7	6	1	1	»	»	»	»	»	Enero.
	Febrero	303	260	12	21	10	3	112	116	25	25	14	3	5	»	52	158	51	20	7	11	2	1	1	»	»	2	2	Febrero.
	Marzo	297	261	9	17	10	2	105	116	35	17	11	7	3	1	37	173	54	15	6	6	5	1	»	»	»	»	»	Marzo.
	Abril	239	211	4	18	6	1	86	95	24	15	15	2	1	»	47	126	39	13	7	7	»	»	»	»	»	3	7	Abril.
	Mayo	292	245	6	28	13	1	99	103	44	21	12	12	»	»	52	145	53	12	16	10	3	1	»	»	»	8	16	Mayo.
	Junio	278	235	12	20	11	»	109	98	28	21	14	4	2	2	46	141	47	22	7	11	1	»	3	1	1	2	2	Junio.
	Julio	250	214	8	21	7	2	106	83	28	15	11	3	2	»	48	131	42	10	5	9	3	2	»	»	»	7	9	Julio.
	Agosto	312	274	8	19	11	3	133	113	28	15	12	4	4	»	52	174	55	19	4	4	3	1	»	»	»	5	9	Agosto.
	Septiembre	411	370	6	28	7	2	170	155	44	21	12	6	1	»	91	220	61	15	13	8	2	1	»	»	1	1	1	Septiembre.
	Octubre	404	357	16	21	10	4	174	149	30	23	16	6	2	»	87	216	62	15	12	8	4	»	»	»	»	2	3	Octubre.
	Noviembre	370	317	9	31	13	7	145	145	40	16	14	2	1	»	77	189	63	20	13	7	»	1	»	»	»	10	14	Noviembre.
	Diciembre	360	326	7	23	4	»	159	134	31	21	9	6	»	»	74	202	38	29	8	8	1	»	»	1	»	»	»	Diciembre.
	TOTALES	3 801	3 324	102	263	112	29	1501	1428	381	225	152	59	23	3	712	2044	607	200	105	95	25	9	4	2	2	40	63	
CANARIAS	Enero	238	219	2	16	1	10	118	56	27	11	9	5	2	»	54	101	56	13	10	4	»	»	»	1	6	3	10	Enero.
	Febrero	248	213	6	29	»	17	120	63	16	9	12	9	2	»	42	115	59	14	8	7	1	2	»	1	3	»	»	Febrero.
	Marzo	195	175	»	18	2	14	92	49	13	7	11	2	3	4	37	98	41	8	5	2	»	»	4	1	4	4	7	Marzo.
	Abril	141	119	»	20	2	11	52	32	21	6	6	8	4	1	32	64	25	6	6	6	2	»	»	»	8	4	13	Abril.
	Mayo	205	183	5	16	1	11	100	46	20	11	12	4	1	»	42	94	48	15	3	3	»	»	»	2	7	5	9	Mayo.
	Junio	214	188	»	22	4	15	101	51	14	15	13	2	3	»	46	106	31	17	6	6	2	»	»	»	5	4	6	Junio.
	Julio	230	209	2	14	5	15	112	52	20	9	14	4	3	1	53	108	40	18	2	8	»	»	1	1	3	3	3	Julio.
	Agosto	198	180	1	16	1	15	90	60	14	6	5	7	1	»	40	105	38	9	3	1	1	1	»	1	3	2	6	Agosto.
	Septiembre	218	195	2	15	6	23	90	53	26	5	14	6	»	1	50	104	37	20	3	4	»	»	»	1	4	10	27	Septiembre.
	Octubre	231	206	5	17	3	16	102	63	24	10	10	2	4	»	43	117	41	16	7	6	»	»	1	1	6	4	5	Octubre.
	Noviembre	224	203	3	16	2	16	107	51	24	10	11	3	2	»	42	117	39	10	9	6	»	1	»	»	4	4	9	Noviembre.
	Diciembre	215	194	4	15	2	27	99	45	17	6	15	3	2	1	55	101	38	12	3	4	1	»	1	3	4	4	5	Diciembre.
	TOTALES	2 557	2 284	30	214	29	190	1183	621	236	105	132	55	27	8	536	1230	493	158	65	57	7	4	7	12	57	47	100	

PROVINCIAS	MESES	TOTAL DE MATRIMONIOS	CONTRAYENTES VARONES DE EDAD DE: Soltero y Soltera.	Soltero y Viuda.	Viudo y Soltera	Viudo y Viuda.	menos de 20 años.	20 á 25.	26 á 30.	31 á 35.	36 á 40.	41 á 50.	51 á 60.	más de 60 años.	No consta.	CONTRAYENTES HEMBRAS DE EDAD DE: menos de 20 años.	20 á 25.	26 á 30.	31 á 35.	36 á 40.	41 á 50.	51 á 60.	más de 60 años.	No consta.	MATRIMONIOS ENTRE: tío y sobrina ó sobrino y tia.	primos hermanos.	MATRIMONIOS que legitimaron hijos.	NÚMERO de hijos legitimados.	MESES
CASTELLÓN	Enero	302	261	9	23	9	»	175	86	16	6	8	6	4	1	38	201	41	8	4	7	2	»	1	1	8	1	1	Enero.
	Febrero	319	279	11	18	11	1	179	98	14	10	11	4	1	1	47	202	43	10	7	7	2	1	»	1	2	2	2	Febrero.
	Marzo	107	80	6	8	13	1	54	27	6	7	4	3	5	»	11	64	16	1	5	3	7	»	»	»	1	»	»	Marzo.
	Abril	223	194	9	11	9	1	128	64	15	4	6	2	3	»	25	141	39	4	4	6	3	1	»	»	2	»	»	Abril.
	Mayo	278	237	5	23	13	1	137	88	25	13	7	3	3	1	36	180	33	16	4	6	2	1	»	»	»	1	1	Mayo.
	Junio	210	185	5	10	10	»	116	61	14	7	7	4	1	»	31	132	31	4	4	5	3	»	»	»	2	»	»	Junio.
	Julio	206	173	7	13	13	4	110	47	22	11	6	3	2	1	24	133	27	8	7	4	2	»	1	»	3	1	1	Julio.
	Agosto	221	199	1	13	8	»	125	66	14	4	6	3	3	»	40	133	32	3	7	3	3	»	»	1	2	1	2	Agosto.
	Septiembre	222	195	6	13	8	5	130	59	9	8	7	1	2	1	42	134	22	10	5	5	3	»	1	1	5	»	»	Septiembre.
	Octubre	257	217	7	25	8	2	123	82	25	11	7	5	2	»	25	175	31	10	7	6	3	»	»	1	3	»	»	Octubre.
	Noviembre	348	300	7	27	14	1	188	91	34	12	15	5	1	1	48	211	56	12	7	10	2	1	1	»	2	2	2	Noviembre.
	Diciembre	107	84	9	7	7	1	44	39	8	5	6	3	1	»	12	66	14	6	6	2	»	1	»	»	1	»	»	Diciembre.
	TOTALES	2 800	2 404	82	191	123	17	1509	808	202	98	90	42	28	6	379	1772	385	92	67	64	32	5	4	5	31	8	9	
CIUDAD REAL	Enero	286	253	4	17	12	»	163	81	18	10	9	3	2	»	24	206	30	12	7	6	»	1	»	2	6	1	1	Enero.
	Febrero	295	266	4	12	13	»	180	75	22	9	4	4	1	»	32	209	31	10	3	5	2	2	1	»	2	3	4	Febrero.
	Marzo	195	166	3	13	13	»	93	63	16	5	11	3	3	1	15	132	21	10	7	6	2	1	1	»	2	»	»	Marzo.
	Abril	206	184	4	9	9	»	127	54	13	5	5	2	»	»	14	159	23	4	2	4	»	»	»	»	1	1	2	Abril.
	Mayo	255	223	2	17	13	»	142	77	15	7	9	4	1	»	36	162	36	11	6	2	1	1	»	»	2	2	4	Mayo.
	Junio	211	178	5	17	11	1	102	71	13	8	7	5	4	»	28	134	29	5	3	7	4	1	»	»	1	»	»	Junio.
	Julio	148	127	3	11	7	2	73	48	9	7	5	4	»	»	7	93	23	9	7	6	3	»	»	»	1	1	1	Julio.
	Agosto	203	169	7	18	9	»	115	43	21	16	5	3	»	»	10	134	38	9	7	5	»	»	»	1	2	1	1	Agosto.
	Septiembre	269	230	4	20	15	»	155	83	14	4	4	7	2	»	18	187	38	9	6	7	4	»	»	»	»	6	13	Septiembre.
	Octubre	237	219	3	6	9	»	133	82	7	4	5	4	2	»	32	174	22	2	3	2	1	1	»	»	»	»	»	Octubre.
	Noviembre	385	342	7	17	19	2	232	97	17	19	9	6	3	»	42	285	35	5	9	5	4	»	»	»	2	4	6	Noviembre.
	Diciembre	283	236	5	23	19	»	153	82	17	11	12	3	5	»	23	189	41	11	9	5	4	1	»	»	2	2	3	Diciembre.
	TOTALES	2 973	2 593	51	180	149	5	1668	856	182	105	85	48	23	1	281	2064	367	97	69	60	25	8	2	3	21	21	35	
CÓRDOBA	Enero	243	205	3	30	5	1	121	79	16	11	11	3	1	»	32	150	38	13	5	4	»	1	»	»	»	5	7	Enero.
	Febrero	431	391	7	24	9	»	199	161	31	18	9	11	2	»	70	264	58	10	11	12	5	»	1	1	1	7	13	Febrero.
	Marzo	137	104	6	18	9	1	52	42	18	10	9	4	1	»	15	79	17	7	9	7	3	»	»	»	»	4	4	Marzo.
	Abril	196	173	5	11	7	»	80	84	17	7	6	1	1	»	26	114	39	7	5	4	1	»	»	»	1	3	3	Abril.
	Mayo	304	261	8	26	9	3	132	109	29	11	15	3	1	1	37	182	63	5	5	7	4	»	1	»	»	6	8	Mayo.
	Junio	289	255	3	20	11	»	144	87	33	11	10	3	1	»	34	180	48	15	6	4	1	1	»	»	1	5	6	Junio.
	Julio	261	226	6	17	12	2	115	89	25	11	13	3	3	»	39	141	49	13	7	10	1	1	»	»	»	4	6	Julio.
	Agosto	347	315	5	18	9	1	174	126	23	9	10	4	»	»	36	233	50	15	6	4	3	»	»	»	3	2	2	Agosto.
	Septiembre	520	479	8	28	5	1	262	189	43	13	6	3	3	»	67	352	72	16	7	2	2	1	1	»	»	2	2	Septiembre.
	Octubre	539	498	10	25	6	»	276	194	40	12	11	1	3	2	69	355	84	15	5	9	1	»	1	1	»	2	3	Octubre.
	Noviembre	624	562	7	39	16	2	306	232	38	21	15	6	2	2	93	397	98	21	3	9	3	»	»	»	»	4	4	Noviembre.
	Diciembre	280	250	6	11	13	»	133	97	22	14	6	5	3	»	48	165	39	12	7	4	4	1	»	»	»	3	4	Diciembre.
	TOTALES	4 171	3 719	74	267	111	11	1994	1489	335	148	121	47	21	5	566	2612	655	149	76	76	28	5	4	2	6	47	62	

PROVINCIAS	MESES	TOTAL DE MATRIMONIOS	CONTRAYENTES VARONES DE EDAD DE: Soltero y Soltera.	Soltero y Viuda.	Viudo y Soltera.	Viudo y Viuda.	menos de 20 años.	20 á 25.	26 á 30.	31 á 35.	36 á 40.	41 á 50.	51 á 60.	más de 60 años.	No consta.	CONTRAYENTES HEMBRAS DE EDAD DE: menos de 20 años.	20 á 25.	26 á 30.	31 á 35.	36 á 40.	41 á 50.	51 á 60.	más de 60 años.	No consta.	MATRIMONIOS ENTRE: tío y sobrina ó sobrino y tía.	primos hermanos.	MATRIMONIOS que legitimaron hijos.	NÚMERO de hijos legitimados.	MESES
CORUÑA	Enero	478	428	11	34	5	10	219	161	42	17	12	12	5	»	53	252	111	33	17	6	6	»	»	1	1	28	33	Enero.
	Febrero	538	488	10	36	4	14	256	168	49	28	14	6	3	»	45	302	124	37	17	9	4	»	»	»	2	26	34	Febrero.
	Marzo	286	242	7	31	6	3	133	83	33	18	9	5	2	»	34	137	67	20	14	13	1	»	»	»	3	11	12	Marzo.
	Abril	348	299	6	37	6	6	170	107	27	20	9	5	4	»	37	195	73	27	11	4	»	1	»	»	2	13	20	Abril.
	Mayo	367	336	7	21	3	8	182	107	39	17	12	»	2	»	35	186	99	22	16	7	2	»	»	»	2	20	27	Mayo.
	Junio	347	321	6	18	2	12	155	108	40	13	14	3	1	1	38	179	86	20	12	10	»	1	1	»	1	23	30	Junio.
	Julio	377	323	9	39	6	8	184	96	34	22	15	12	5	1	38	202	83	19	12	16	6	1	»	»	1	8	8	Julio.
	Agosto	380	343	6	25	6	5	167	127	41	22	10	4	4	»	43	206	78	26	12	12	2	1	»	»	2	20	30	Agosto.
	Septiembre	334	306	7	18	3	12	166	87	38	16	9	5	1	»	44	181	72	21	10	6	»	»	»	1	»	15	18	Septiembre.
	Octubre	359	311	8	37	3	14	167	104	34	18	16	6	»	»	39	195	78	24	15	7	1	»	»	1	2	21	25	Octubre.
	Noviembre	453	411	5	31	6	10	213	119	59	30	17	4	»	1	57	233	105	28	15	13	1	»	1	1	2	15	19	Noviembre.
	Diciembre	351	316	10	23	2	12	164	110	39	13	9	4	»	»	37	204	69	20	13	7	1	»	»	»	2	16	21	Diciembre.
	TOTALES	4 618	4 124	92	350	52	114	2176	1377	475	234	146	66	27	3	500	2472	1045	297	164	110	24	4	2	4	18	216	277	
CUENCA	Enero	264	216	8	22	18	»	164	56	14	10	12	6	2	»	30	170	34	11	4	10	5	»	»	»	10	3	5	Enero.
	Febrero	268	234	4	21	9	»	172	61	13	6	9	4	3	»	36	178	33	9	1	5	4	2	»	»	4	4	4	Febrero.
	Marzo	111	83	5	12	11	»	55	23	15	5	6	4	3	»	13	67	12	3	6	5	2	3	»	»	2	3	4	Marzo.
	Abril	162	128	11	13	10	»	96	35	19	4	4	3	1	»	24	98	21	8	5	4	»	2	»	»	3	4	5	Abril.
	Mayo	247	207	7	18	15	»	139	64	13	9	14	5	3	»	24	150	40	12	4	10	4	3	»	1	5	8	19	Mayo.
	Junio	213	174	2	21	16	»	129	44	14	9	10	6	1	»	28	124	31	10	7	7	3	3	»	»	1	3	7	Junio.
	Julio	142	103	6	17	16	»	75	30	15	10	10	2	»	»	18	78	26	6	6	4	4	»	»	1	4	1	1	Julio.
	Agosto	105	67	3	22	13	»	48	29	11	3	7	4	3	»	13	48	21	4	13	3	»	2	1	»	3	2	3	Agosto.
	Septiembre	225	197	2	14	12	»	152	42	13	6	5	6	1	»	30	151	27	5	2	5	4	1	»	»	3	3	4	Septiembre.
	Octubre	234	206	3	17	8	»	149	54	10	12	5	2	1	1	27	160	37	4	»	5	1	»	»	»	7	1	1	Octubre.
	Noviembre	361	319	6	24	12	4	222	88	23	8	12	3	»	1	53	252	26	14	4	7	3	»	2	»	8	5	6	Noviembre.
	Diciembre	90	58	8	8	16	1	48	19	5	4	8	2	2	1	13	49	9	1	6	7	4	»	1	»	1	2	2	Diciembre.
	TOTALES	2 422	1 992	65	209	156	5	1449	545	165	86	102	47	20	3	309	1525	317	87	58	72	34	16	4	2	51	39	61	
GERONA	Enero	203	174	5	10	14	3	88	62	22	9	14	4	1	»	21	135	29	6	4	7	1	»	»	»	»	»	»	Enero.
	Febrero	243	214	4	13	12	1	105	85	23	13	8	7	1	»	33	138	43	13	5	9	2	»	»	»	»	1	4	Febrero.
	Marzo	140	110	5	17	8	3	41	59	15	10	7	»	5	»	15	74	35	5	2	6	»	3	»	»	»	»	»	Marzo.
	Abril	214	181	5	16	12	»	94	69	20	12	11	6	1	1	20	126	39	9	5	12	2	»	1	»	»	»	»	Abril.
	Mayo	227	193	7	14	13	2	87	91	15	9	11	6	3	3	25	139	34	6	6	7	4	3	3	»	»	1	1	Mayo.
	Junio	227	197	6	15	9	1	99	92	14	8	6	3	2	2	23	142	38	9	5	4	3	1	2	»	»	»	»	Junio.
	Julio	148	124	6	13	5	1	71	43	15	7	4	5	2	»	15	87	27	8	7	2	1	1	»	»	1	»	»	Julio.
	Agosto	188	163	3	8	14	»	93	57	17	8	3	6	3	1	28	107	35	5	3	3	3	3	1	»	1	»	»	Agosto.
	Septiembre	214	183	5	11	15	4	89	76	17	11	6	4	5	2	34	124	30	8	5	7	2	3	1	»	»	»	»	Septiembre.
	Octubre	215	176	9	20	10	6	86	66	22	16	14	5	»	»	32	124	34	11	3	4	6	»	1	»	4	2	6	Octubre.
	Noviembre	206	168	5	17	16	5	89	62	15	11	18	2	3	1	24	123	27	10	9	8	3	1	1	»	»	»	»	Noviembre.
	Diciembre	272	249	5	11	7	4	135	87	18	16	9	3	»	»	39	174	44	7	1	6	1	»	»	»	»	2	2	Diciembre.
	TOTALES	2 497	2 132	65	165	135	30	1077	849	213	130	111	51	26	10	309	1493	415	97	55	75	28	15	10	»	6	6	13	

PROVINCIAS	MESES	TOTAL DE MATRIMONIOS	CONTRAYENTES VARONES: Soltero y Soltera.	Soltero y Viuda.	Viudo y Soltera.	Viudo y Viuda.	menos de 20 años.	20 á 25.	26 á 30.	31 á 35.	36 á 40.	41 á 50.	DE EDAD DE: 51 á 60.	más de 60 años.	No consta.	CONTRAYENTES HEMBRAS DE EDAD DE: menos de 20 años.	20 á 25.	26 á 30.	31 á 35.	36 á 40.	41 á 50.	51 á 60.	más de 60 años.	No consta.	MATRIMONIOS ENTRE: tío y sobrina ó sobrino y tía.	primos hermanos.	MATRIMONIOS que legitimaron hijos.	NÚMERO de hijos legitimados.	MESES
GRANADA	Enero	412	354	9	31	18	4	211	128	20	22	17	5	5	»	79	119	161	25	12	11	5	»	»	»	3	5	8	Enero.
	Febrero	468	406	10	41	11	1	242	144	33	19	16	5	3	5	83	277	61	17	14	8	3	1	4	»	7	4	7	Febrero.
	Marzo	242	198	7	20	17	»	104	79	20	17	12	5	4	1	43	114	49	16	8	9	2	»	1	2	2	5	7	Marzo.
	Abril	233	196	5	21	11	»	97	82	16	15	12	7	3	1	39	133	30	10	7	7	3	2	2	1	3	3	3	Abril.
	Mayo	227	178	9	22	18	9	102	64	23	11	6	8	4	»	47	115	27	13	12	7	4	2	»	»	5	8	17	Mayo.
	Junio	257	217	9	25	6	3	138	69	21	12	11	1	2	»	47	155	32	8	8	5	1	1	»	»	3	3	5	Junio.
	Julio	196	155	2	30	9	4	106	38	13	12	11	4	5	3	39	103	28	6	6	7	4	»	3	1	2	1	3	Julio.
	Agosto	254	210	9	23	12	2	128	67	26	10	16	5	»	»	56	128	40	14	10	6	»	»	»	»	4	2	5	Agosto.
	Septiembre	413	365	5	27	16	2	220	120	32	13	17	7	2	»	90	235	53	18	6	7	4	»	»	»	1	5	7	Septiembre.
	Octubre	490	428	12	28	22	3	233	178	33	13	17	6	7	»	102	269	74	16	10	11	6	2	»	1	4	6	12	Octubre.
	Noviembre	595	531	5	43	16	7	302	203	40	20	12	4	3	4	111	363	79	21	10	1	5	»	5	3	4	9	11	Noviembre.
	Diciembre	506	440	10	35	21	3	269	156	30	9	23	12	3	1	91	295	67	25	7	10	10	»	1	»	3	6	12	Diciembre.
	TOTALES	4 293	3 678	92	346	177	38	2 152	1 328	307	173	170	69	41	15	827	2 306	701	189	110	89	47	8	16	8	41	57	97	
GUADALAJARA	Enero	142	113	3	15	11	»	56	46	16	7	11	5	1	»	13	85	23	8	3	9	1	»	»	1	7	7	10	Enero.
	Febrero	188	156	6	14	12	»	75	69	20	10	8	4	2	»	17	113	37	6	3	7	2	3	»	»	6	1	2	Febrero.
	Marzo	26	15	1	4	6	»	6	8	7	»	1	3	1	»	3	12	2	3	1	1	3	1	»	»	1	»	»	Marzo.
	Abril	68	44	12	6	6	»	18	19	16	5	5	5	»	»	3	33	14	6	4	6	2	»	»	»	1	4	6	Abril.
	Mayo	138	106	6	17	9	1	55	47	10	11	7	3	3	1	15	79	25	4	6	4	5	»	»	»	5	1	1	Mayo.
	Junio	147	116	8	13	10	»	63	52	14	9	2	6	»	1	12	82	31	6	6	8	1	»	1	1	11	4	5	Junio.
	Julio	96	75	5	7	9	»	39	39	3	6	6	2	1	»	8	59	14	5	2	6	2	»	»	»	3	»	»	Julio.
	Agosto	51	37	1	5	8	»	16	17	8	3	5	1	1	»	7	23	10	4	1	4	1	1	»	»	1	»	»	Agosto.
	Septiembre	167	147	3	9	8	»	78	58	21	5	1	2	2	»	15	106	28	8	4	1	3	2	»	»	5	2	2	Septiembre.
	Octubre	237	199	12	15	11	»	107	91	15	14	7	3	»	»	24	152	34	10	7	6	2	2	»	»	8	3	3	Octubre.
	Noviembre	463	404	15	32	12	»	188	190	54	12	14	5	»	»	41	298	87	17	9	6	5	»	»	2	21	5	6	Noviembre.
	Diciembre	23	15	2	1	5	»	10	4	2	4	2	1	»	»	2	9	6	2	2	1	1	»	»	»	2	1	1	Diciembre.
	TOTALES	1 746	1 427	74	138	107	1	711	640	186	86	69	40	11	2	160	1051	311	79	48	59	28	9	1	4	71	28	36	
GUIPÚZCOA	Enero	162	147	6	8	1	1	51	67	25	11	7	»	»	»	11	91	40	14	2	4	»	»	»	2	4	»	»	Enero.
	Febrero	185	162	6	14	3	1	65	63	33	14	6	3	»	»	15	94	54	10	9	2	1	»	»	1	3	»	»	Febrero.
	Marzo	17	11	1	2	3	»	5	3	5	2	1	1	»	»	»	10	2	5	»	»	»	»	»	»	»	»	Marzo.
	Abril	142	128	3	9	2	1	54	49	24	9	4	1	»	»	5	85	32	11	6	3	»	»	»	»	4	3	6	Abril.
	Mayo	108	82	6	18	2	»	28	42	16	12	4	4	2	»	6	50	29	12	7	4	»	»	»	»	2	3	4	Mayo.
	Junio	96	82	4	9	1	1	42	29	11	9	2	1	1	»	4	58	24	7	2	1	»	»	»	»	8	1	1	Junio.
	Julio	80	69	2	7	2	»	24	31	8	8	7	1	1	»	9	41	17	5	6	2	»	»	»	»	3	»	»	Julio.
	Agosto	62	54	3	4	1	»	23	28	5	2	2	1	1	»	1	33	19	6	»	1	2	»	»	»	3	»	»	Agosto.
	Septiembre	85	74	4	6	1	2	28	26	17	6	4	2	»	»	5	50	20	4	4	1	1	»	»	»	2	1	3	Septiembre.
	Octubre	161	137	8	15	1	1	65	55	21	10	8	1	»	»	16	88	39	12	3	2	1	»	»	»	3	1	4	Octubre.
	Noviembre	222	183	11	21	7	1	69	86	40	12	11	1	2	»	19	121	43	23	9	5	2	»	»	»	5	2	2	Noviembre.
	Diciembre	18	12	2	3	1	»	5	5	2	5	1	»	»	»	»	5	8	1	2	2	»	»	»	»	3	»	»	Diciembre.
	TOTALES	1 338	1 141	56	116	25	8	459	484	207	100	57	16	7	»	91	726	327	110	50	27	7	»	»	3	40	11	20	

Movimiento de la población de España en 1901.

MATRIMONIOS

PROVINCIAS	MESES	TOTAL DE MATRIMONIOS	CONTRAYENTES VARONES: Soltero y Soltera.	Soltero y Viuda.	Viudo y Soltera.	Viudo y Viuda.	DE EDAD DE: menos de 20 años.	20 á 25.	26 á 30.	31 á 35.	36 á 40.	41 á 50.	51 á 60.	más de 60 años.	No consta.	CONTRAYENTES HEMBRAS DE EDAD DE: menos de 20 años.	20 á 25.	26 á 30.	31 á 35.	36 á 40.	41 á 50.	51 á 60.	más de 60 años.	No consta.	MATRIMONIOS ENTRE: tío y sobrina ó sobrino y tía.	primos hermanos.	MATRIMONIOS que legitimaron hijos.	NÚMERO de hijos legitimados.	MESES
HUELVA	Enero	175	163	4	5	3	»	85	66	16	5	2	1	»	»	14	120	25	5	9	1	1	»	»	»	2	4	4	Enero.
	Febrero	181	163	5	6	7	1	65	67	29	10	7	2	»	»	29	84	39	18	5	6	»	»	»	»	2	2	2	Febrero.
	Marzo	195	178	4	8	5	»	76	84	20	9	3	2	1	»	17	121	41	5	5	4	2	»	»	»	1	7	12	Marzo.
	Abril	143	124	5	10	4	»	45	57	24	6	7	3	1	»	9	75	38	9	8	3	1	»	»	»	»	1	1	Abril.
	Mayo	139	123	3	9	4	»	45	59	23	9	1	2	»	»	11	71	42	8	6	1	»	»	»	»	3	1	1	Mayo.
	Junio	152	136	4	7	5	»	60	54	18	10	8	2	»	»	18	86	29	10	3	3	3	»	»	»	2	5	6	Junio.
	Julio	118	104	3	5	6	»	38	48	11	11	6	2	2	»	11	67	23	9	3	2	1	2	»	»	»	4	6	Julio.
	Agosto	201	181	4	11	5	»	72	91	20	10	6	2	»	»	16	123	46	5	5	4	1	1	»	»	4	4	6	Agosto.
	Septiembre	216	198	3	8	7	»	78	96	24	8	9	1	»	»	17	125	57	8	6	3	»	»	»	»	5	5	6	Septiembre.
	Octubre	231	217	2	4	8	»	94	100	22	4	9	2	»	»	16	146	51	7	7	3	1	»	»	»	3	»	»	Octubre.
	Noviembre	203	186	4	8	5	»	70	97	21	11	1	3	»	»	18	122	50	5	6	1	1	»	»	»	3	»	»	Noviembre.
	Diciembre	296	269	5	13	9	»	120	126	31	11	8	»	»	»	21	170	76	24	4	1	»	»	»	»	5	3	4	Diciembre.
	TOTALES	2 250	2 042	46	94	68	1	848	945	259	104	67	22	4	»	197	1 310	517	113	67	32	11	3	»	»	30	36	48	
HUESCA	Enero	144	113	7	16	8	»	42	56	19	12	9	4	2	»	16	79	27	10	4	6	2	»	»	1	2	1	1	Enero.
	Febrero	165	132	6	16	11	»	44	76	18	9	11	4	1	2	17	93	27	12	8	4	2	1	1	1	6	»	»	Febrero.
	Marzo	154	127	4	10	13	»	60	57	9	14	6	6	»	2	22	88	27	4	6	3	3	»	1	»	2	»	»	Marzo.
	Abril	116	90	4	13	9	»	34	48	15	8	6	4	1	»	18	63	20	7	1	3	4	»	»	»	3	»	»	Abril.
	Mayo	175	142	9	18	6	»	60	66	22	11	12	2	1	1	25	104	23	11	4	7	»	1	»	»	3	»	»	Mayo.
	Junio	147	126	3	7	11	1	56	54	14	8	11	2	1	»	26	83	24	2	7	2	3	»	»	»	»	1	1	Junio.
	Julio	85	57	8	14	6	»	27	27	12	6	11	2	»	»	10	38	20	7	4	5	1	»	»	»	»	»	»	Julio.
	Agosto	99	76	5	11	7	1	30	45	7	7	6	3	»	»	14	58	16	4	3	2	2	»	»	»	1	»	»	Agosto.
	Septiembre	128	101	5	17	5	1	40	56	12	10	5	4	»	»	20	76	19	4	3	3	3	»	»	1	»	»	»	Septiembre.
	Octubre	253	219	8	16	10	1	95	112	17	13	11	3	1	»	34	162	35	10	2	7	2	1	»	»	»	»	»	Octubre.
	Noviembre	296	273	5	14	4	»	97	142	36	13	5	1	2	»	44	184	54	8	»	4	2	»	»	»	1	»	»	Noviembre.
	Diciembre	208	175	3	20	10	1	77	80	17	15	14	2	2	»	28	132	25	7	10	3	3	»	»	1	1	1	1	Diciembre.
	TOTALES	1 970	1 631	67	172	100	5	662	819	198	126	107	37	11	5	274	1 160	317	86	52	49	27	3	2	4	19	3	3	
JAÉN	Enero	296	242	2	37	15	»	134	103	25	12	13	5	4	»	60	171	32	14	9	5	4	1	»	1	»	5	6	Enero.
	Febrero	463	393	12	35	23	2	203	148	41	30	25	11	3	»	74	260	78	22	11	12	5	1	»	»	»	24	37	Febrero.
	Marzo	169	134	5	17	13	1	58	58	17	13	10	4	2	»	32	88	23	9	4	11	2	»	»	1	1	4	10	Marzo.
	Abril	192	165	3	16	8	1	88	61	18	11	9	2	2	»	37	104	25	10	8	4	3	1	»	»	2	5	11	Abril.
	Mayo	240	200	5	22	13	1	107	80	23	10	6	10	3	»	39	132	36	9	9	8	7	»	»	»	2	5	7	Mayo.
	Junio	242	203	2	25	12	1	93	92	26	7	15	6	2	»	36	143	33	14	5	7	4	»	»	1	2	8	28	Junio.
	Julio	199	155	6	26	12	1	77	70	17	15	7	8	4	»	38	90	31	17	9	6	5	3	»	»	»	7	11	Julio.
	Agosto	322	285	8	18	11	2	157	117	21	12	7	5	1	»	81	183	32	14	6	3	3	»	»	»	»	2	2	Agosto.
	Septiembre	440	399	7	23	11	1	232	150	31	10	10	3	3	»	79	293	45	4	5	10	1	3	»	»	»	2	2	Septiembre.
	Octubre	506	451	7	31	17	»	247	191	27	21	13	7	»	»	106	313	57	11	9	8	2	»	»	»	»	3	3	Octubre.
	Noviembre	740	660	14	42	24	1	367	277	47	24	13	8	3	»	141	478	76	20	10	12	3	»	»	»	2	6	7	Noviembre.
	Diciembre	228	186	6	23	13	3	79	95	27	10	10	3	»	1	37	128	32	13	10	4	2	1	1	»	»	9	14	Diciembre.
	TOTALES	4 037	3 473	77	315	172	14	1842	1442	320	175	141	72	27	1	760	2383	500	157	95	90	41	10	1	3	9	80	138	

PROVINCIAS	MESES	TOTAL DE MATRIMONIOS	CONTRAYENTES VARONES: Soltero y Soltera.	Soltero y Viuda	Viudo y Soltera.	Viudo y Viuda.	DE EDAD DE: menos de 20 años.	20 á 25.	26 á 30.	31 á 35.	36 á 40.	41 á 50.	51 á 60.	más de 60 años.	No consta.	CONTRAYENTES HEMBRAS DE EDAD DE: menos de 20 años.	20 á 25.	26 á 30.	31 á 35.	36 á 40.	41 á 50.	51 á 60.	más de 60 años.	No consta.	MATRIMONIOS ENTRE: tío y sobrina ó sobrino y tía.	primos hermanos.	MATRIMONIOS que legitimaron hijos.	NÚMERO de hijos legitimados.	MESES
LEÓN	Enero	479	392	14	55	18	3	229	162	34	19	23	5	4	»	70	263	86	30	16	9	3	2	»	»	14	3	3	Enero.
	Febrero	471	394	15	49	13	1	225	148	45	27	16	6	3	»	71	261	83	29	15	9	3	»	»	»	12	4	4	Febrero.
	Marzo	16	11	3	2	»	»	4	6	3	2	»	1	»	»	»	7	2	2	4	1	»	»	»	»	»	»	»	Marzo.
	Abril	267	199	4	53	11	»	117	67	31	18	16	12	5	1	30	134	52	24	11	13	2	»	1	»	»	»	»	Abril.
	Mayo	124	99	3	18	4	»	60	33	14	4	4	7	2	»	16	63	24	12	4	4	1	»	»	»	»	»	»	Mayo.
	Junio	336	262	13	47	14	1	152	105	27	21	21	5	4	»	40	177	64	33	9	12	1	»	»	»	»	»	»	Junio.
	Julio	212	171	6	27	8	3	88	68	24	11	9	8	1	»	17	113	47	23	4	6	2	»	»	»	»	»	»	Julio.
	Agosto	164	128	2	27	7	2	63	54	23	12	5	4	1	»	11	92	36	18	4	1	1	1	»	»	1	»	»	Agosto.
	Septiembre	229	202	6	20	1	2	106	80	19	13	5	4	»	»	29	128	49	18	2	3	»	»	»	»	3	»	»	Septiembre.
	Octubre	255	216	7	20	12	»	118	85	23	5	7	14	3	»	26	143	49	15	9	10	3	»	»	»	2	3	4	Octubre.
	Noviembre	401	332	8	37	24	2	192	120	29	22	22	9	5	»	63	211	69	23	13	15	5	2	»	1	15	11	22	Noviembre.
	Diciembre	33	21	1	6	5	1	8	9	5	2	2	5	»	1	2	14	5	4	4	1	2	»	1	»	2	2	3	Diciembre.
	TOTALES	2 987	2 427	82	361	117	15	1 362	937	277	156	130	80	28	2	375	1 606	566	231	95	84	23	5	2	1	49	23	36	
LÉRIDA	Enero	202	181	4	11	6	2	88	64	23	17	5	2	1	»	22	134	26	14	2	3	»	1	»	»	4	»	»	Enero.
	Febrero	263	226	6	22	9	3	94	112	29	10	13	1	1	»	34	169	40	7	6	5	2	»	»	1	1	1	1	Febrero.
	Marzo	135	101	4	19	11	2	45	48	14	8	7	9	2	»	15	66	27	9	7	7	3	1	»	1	1	2	3	Marzo.
	Abril	158	132	6	12	8	1	59	58	23	5	8	3	1	»	22	91	25	7	8	2	2	1	»	»	»	»	»	Abril.
	Mayo	241	202	6	19	14	1	95	89	25	12	11	8	»	»	32	134	51	9	8	4	3	»	»	»	3	1	1	Mayo.
	Junio	207	189	3	8	7	»	85	74	25	9	8	5	1	»	28	128	35	7	2	4	2	1	»	»	5	2	3	Junio.
	Julio	121	99	5	8	9	2	41	42	11	12	8	4	1	»	13	68	16	14	4	4	2	»	»	»	2	»	»	Julio.
	Agosto	149	124	9	12	4	1	58	58	17	8	2	5	»	»	20	90	24	8	3	3	»	1	»	»	1	»	»	Agosto.
	Septiembre	181	164	2	10	5	1	68	75	22	7	6	1	1	»	26	123	21	5	5	»	»	1	»	»	4	2	4	Septiembre.
	Octubre	219	192	2	17	8	»	86	81	25	10	10	5	2	»	26	134	40	8	5	5	1	»	»	1	3	»	»	Octubre.
	Noviembre	283	254	7	16	6	1	114	111	29	11	14	3	»	»	32	194	40	7	5	3	2	»	»	»	3	»	»	Noviembre.
	Diciembre	177	149	7	11	10	2	76	56	15	14	6	6	2	»	28	97	32	6	4	8	2	»	»	»	»	2	3	Diciembre.
	TOTALES	2 336	2 013	61	165	97	16	909	868	258	123	98	52	12	»	298	1 428	377	101	59	48	19	6	»	3	27	10	15	
LOGROÑO	Enero	121	99	2	11	9	»	69	22	13	6	7	»	2	2	15	73	18	4	5	1	3	»	2	»	1	1	1	Enero.
	Febrero	148	117	7	10	14	1	87	33	10	6	6	2	3	»	18	84	24	9	3	3	5	2	»	»	3	1	1	Febrero.
	Marzo	128	99	2	9	18	»	76	21	10	7	7	7	»	»	24	55	28	6	6	4	5	»	»	»	»	»	»	Marzo.
	Abril	99	84	2	9	4	»	53	32	7	2	3	2	»	»	13	63	12	4	2	4	1	»	»	»	»	»	»	Abril.
	Mayo	134	114	1	15	4	»	79	34	5	4	8	3	1	»	19	88	12	8	4	3	»	»	»	»	»	»	»	Mayo.
	Junio	150	125	5	8	12	»	88	39	7	7	7	1	1	»	25	95	11	8	4	6	»	1	»	»	2	2	2	Junio.
	Julio	114	89	5	9	11	»	55	32	8	11	3	4	»	1	12	58	22	10	2	7	2	»	1	»	»	»	»	Julio.
	Agosto	100	80	2	10	8	1	59	22	7	3	6	1	1	»	8	63	17	4	5	2	»	1	»	»	»	1	1	Agosto.
	Septiembre	100	81	3	8	8	2	63	20	2	2	7	3	1	»	15	66	6	2	5	5	1	»	»	»	4	»	»	Septiembre.
	Octubre	142	124	5	5	8	1	96	24	7	9	2	3	»	»	12	103	14	4	4	4	»	1	»	»	1	»	»	Octubre.
	Noviembre	175	149	4	12	10	2	101	45	12	6	5	3	1	»	14	119	22	8	5	3	2	2	»	1	3	»	»	Noviembre.
	Diciembre	135	103	5	7	20	4	77	20	6	2	15	7	3	1	19	60	27	5	5	9	8	1	1	»	3	»	»	Diciembre.
	TOTALES	1 546	1 264	43	113	126	11	903	344	94	65	76	36	13	4	194	927	213	72	50	51	27	8	4	1	17	5	5	

Movimiento de la población de España en 1901.

MATRIMONIOS

PROVINCIAS	MESES	TOTAL DE MATRIMONIOS	CONTRAYENTES VARONES: Soltero y Soltera.	Soltero y Viuda.	Viudo y Soltera.	Viudo y Viuda.	menos de 20 años.	20 á 25.	26 á 30.	31 á 35.	36 á 40.	41 á 50.	51 á 60.	más de 60 años.	No consta.	CONTRAYENTES HEMBRAS DE EDAD DE: menos de 20 años.	20 á 25.	26 á 30.	31 á 35.	36 á 40.	41 á 50.	51 á 60.	más de 60 años.	No consta.	MATRIMONIOS ENTRE: tío y sobrina ó sobrino y tía.	primos hermanos.	MATRIMONIOS que legitimaron hijos.	NÚMERO de hijos legitimados.	MESES
LUGO	Enero	339	293	13	27	6	1	115	144	46	14	10	7	2	»	25	152	104	25	21	11	1	»	»	1	3	10	11	Enero.
	Febrero	575	509	12	50	4	2	201	210	80	51	19	10	1	1	54	247	168	57	30	14	2	»	3	»	»	16	20	Febrero.
	Marzo	67	49	3	15	»	»	20	28	8	2	5	2	2	»	6	27	20	7	3	4	»	»	»	»	»	»	»	Marzo.
	Abril	243	209	6	26	2	1	88	77	44	17	12	3	1	»	9	109	84	22	8	10	1	»	»	1	3	5	6	Abril.
	Mayo	348	297	5	40	6	3	100	124	56	38	15	10	2	»	34	152	84	39	26	11	2	»	»	1	»	10	12	Mayo.
	Junio	263	231	8	18	6	1	101	88	33	20	12	6	2	»	30	128	64	21	11	7	2	»	»	»	2	7	9	Junio.
	Julio	228	176	3	42	7	1	73	72	28	26	15	10	2	1	14	101	63	16	17	12	3	2	»	»	1	7	7	Julio.
	Agosto	201	172	2	23	4	1	62	64	32	20	9	8	4	1	16	93	47	19	13	8	3	1	1	1	4	11	17	Agosto.
	Septiembre	211	182	6	21	2	1	68	72	27	20	18	5	»	»	14	94	59	22	11	10	1	»	»	»	3	18	23	Septiembre.
	Octubre	251	206	6	37	2	1	82	82	44	22	13	7	»	»	21	108	74	25	17	4	2	»	»	1	2	18	19	Octubre.
	Noviembre	310	253	8	45	4	4	90	108	47	30	19	8	3	1	21	122	91	35	21	14	3	»	3	1	»	16	17	Noviembre.
	Diciembre	148	116	9	19	4	3	46	43	23	17	10	4	1	1	14	53	37	22	8	12	1	»	1	1	2	8	14	Diciembre.
	Totales	3 184	2 693	81	363	47	19	1046	1112	468	277	157	80	20	5	258	1386	895	310	186	117	21	3	8	7	20	126	155	
MADRID	Enero	548	465	27	37	19	2	192	193	69	41	37	8	5	1	49	252	124	55	34	25	7	1	1	1	5	5	7	Enero.
	Febrero	696	613	23	40	20	»	273	231	92	49	35	12	4	»	56	351	152	64	36	32	4	1	»	»	»	1	1	Febrero.
	Marzo	349	268	28	31	22	2	108	117	39	30	35	10	5	3	21	125	94	40	32	28	5	1	3	»	»	4	5	Marzo.
	Abril	380	322	19	31	8	3	116	142	55	34	20	7	3	»	27	169	89	39	26	25	3	2	»	»	1	1	1	Abril.
	Mayo	632	538	28	45	21	4	217	221	81	46	50	9	3	1	58	306	130	63	48	23	4	»	»	»	»	4	10	Mayo.
	Junio	535	444	20	51	20	1	186	173	83	35	40	8	9	»	41	250	103	66	41	26	5	3	»	»	1	2	3	Junio.
	Julio	474	386	25	43	20	1	154	160	68	36	36	14	5	»	40	190	116	51	36	30	8	1	2	»	»	5	6	Julio.
	Agosto	415	344	15	45	11	5	147	135	48	38	27	12	2	1	45	179	100	37	26	25	2	»	1	»	»	2	2	Agosto.
	Septiembre	431	377	7	36	11	2	163	141	61	27	22	14	1	»	38	221	90	32	24	22	4	»	»	»	»	5	7	Septiembre.
	Octubre	593	496	32	45	20	1	216	203	79	34	37	17	4	2	55	289	121	58	32	25	9	2	2	1	1	10	16	Octubre.
	Noviembre	814	728	29	40	17	3	338	279	98	45	36	11	2	2	79	439	165	63	35	27	3	»	3	»	1	18	34	Noviembre.
	Diciembre	340	265	27	28	20	2	112	111	44	19	39	10	3	»	30	148	76	37	21	23	5	»	»	»	»	3	3	Diciembre.
	Totales	6 207	5 246	280	472	209	26	2222	2106	817	434	414	132	46	10	539	2919	1360	605	391	311	59	11	12	2	9	60	95	
MÁLAGA	Enero	438	397	6	24	11	2	224	138	41	12	14	5	2	»	95	261	55	8	10	4	3	2	»	»	10	4	6	Enero.
	Febrero	462	425	2	27	8	1	238	169	24	16	7	6	1	»	108	269	54	15	7	7	1	1	»	»	10	11	16	Febrero.
	Marzo	280	239	5	28	8	3	118	99	24	22	9	4	1	»	53	154	42	21	6	2	1	1	»	»	9	5	10	Marzo.
	Abril	268	226	4	28	10	3	112	88	31	14	12	5	3	»	40	151	38	17	13	7	2	»	»	1	2	15	26	Abril.
	Mayo	284	246	4	24	10	5	125	94	23	17	14	3	2	1	57	162	36	11	8	7	1	1	1	1	1	»	»	Mayo.
	Junio	273	230	14	15	14	3	107	100	29	9	11	8	6	»	55	133	48	15	9	4	9	»	»	»	3	1	2	Junio.
	Julio	274	232	8	18	16	1	124	91	15	21	15	3	4	»	48	145	47	15	10	8	»	1	»	»	2	2	7	Julio.
	Agosto	405	354	4	34	13	3	191	144	34	19	6	4	3	1	80	258	38	16	6	3	4	»	»	»	1	3	5	Agosto.
	Septiembre	342	293	5	32	12	1	152	124	27	18	14	3	3	»	76	191	47	10	11	3	3	1	»	»	2	4	9	Septiembre.
	Octubre	483	435	8	29	11	3	248	159	40	13	13	2	5	»	94	291	66	12	11	5	3	1	»	»	1	4	4	Octubre.
	Noviembre	527	490	2	21	14	4	242	207	33	18	16	6	1	»	116	318	60	16	9	7	1	»	»	»	4	»	»	Noviembre.
	Diciembre	532	476	7	35	14	»	246	194	44	20	19	5	3	1	155	265	70	18	10	11	2	»	1	»	»	2	3	Diciembre.
	Totales	4 568	4 043	69	315	141	29	2127	1607	365	199	150	54	34	3	977	2598	601	174	110	68	30	8	2	2	45	51	88	

PROVINCIAS	MESES	TOTAL DE MATRIMONIOS	CONTRAYENTES VARONES: Soltero y Soltera.	Soltero y Viuda.	Viudo y Soltera.	Viudo y Viuda.	DE EDAD DE: menos de 20 años.	20 a 25.	26 á 30.	31 á 35.	36 á 40.	41 á 50.	51 á 60.	más de 60 años.	No consta.	CONTRAYENTES HEMBRAS DE EDAD DE: menos de 20 años.	20 á 25.	26 á 30.	31 á 35.	36 á 40.	41 á 50.	51 á 60.	más de 60 años.	No consta.	MATRIMONIOS ENTRE: tío y sobrina ó sobrino y tía.	primos hermanos.	MATRIMONIOS que legitimaron hijos.	NÚMERO de hijos legitimados.	MESES
MURCIA	Enero	451	403	12	18	18	6	236	147	30	9	16	5	2	»	102	255	59	15	10	6	4	»	»	»	»	8	12	Enero.
	Febrero	486	430	7	38	11	2	241	166	34	14	18	6	4	1	122	265	61	17	6	12	3	»	»	»	1	10	15	Febrero.
	Marzo	252	206	5	21	20	4	116	66	25	16	16	6	1	2	50	131	40	13	12	5	»	»	1	»	1	6	16	Marzo.
	Abril	344	291	5	25	23	4	160	104	34	19	10	9	3	1	73	185	43	18	10	9	3	1	2	1	»	7	8	Abril.
	Mayo	407	355	7	28	17	6	179	134	42	23	17	5	1	»	78	236	53	17	14	8	»	»	1	»	1	9	12	Mayo.
	Junio	334	285	8	30	11	6	142	123	29	18	8	6	2	»	73	171	53	19	10	7	1	»	»	»	»	13	25	Junio.
	Julio	282	240	7	21	14	3	121	96	24	14	11	9	1	3	61	143	46	6	6	12	2	1	5	»	3	21	32	Julio.
	Agosto	369	325	8	22	14	5	197	113	24	15	11	2	2	»	89	203	50	8	12	7	»	»	»	»	»	8	12	Agosto.
	Septiembre	415	372	12	21	10	3	220	131	37	15	5	2	2	»	68	266	60	9	5	4	1	2	»	2	»	10	15	Septiembre.
	Octubre	411	367	8	24	12	7	196	136	35	12	17	5	3	»	84	232	58	20	6	10	1	»	»	1	1	5	7	Octubre.
	Noviembre	709	637	12	45	15	15	366	233	48	22	15	6	4	»	169	407	83	27	14	5	4	»	»	»	»	17	37	Noviembre.
	Diciembre	448	401	6	26	15	10	225	143	31	16	14	8	1	»	109	242	62	18	7	4	4	2	»	1	»	16	22	Diciembre.
	TOTALES	4 908	4 312	97	319	180	71	2 399	1 592	393	193	158	69	26	7	1078	2736	668	187	112	89	23	6	9	5	7	130	213	
NAVARRA	Enero	218	195	6	14	3	»	92	84	24	6	11	1	»	»	16	145	42	9	4	2	»	»	»	»	3	»	»	Enero.
	Febrero	237	203	11	19	4	»	102	87	20	15	6	5	1	1	14	139	59	13	6	3	1	1	»	»	»	»	»	Febrero.
	Marzo	61	40	6	9	6	»	25	15	7	5	4	5	»	»	6	27	9	7	4	7	1	»	1	1	2	»	»	Marzo.
	Abril	201	156	9	23	13	1	67	72	31	11	11	6	2	»	17	109	36	17	10	5	6	1	»	»	1	2	2	Abril.
	Mayo	202	166	7	19	10	»	81	69	22	13	14	2	1	»	14	122	32	15	6	8	5	»	»	»	»	»	»	Mayo.
	Junio	205	176	6	14	9	»	80	81	18	13	11	2	»	»	15	130	37	12	6	4	1	»	»	1	3	3	3	Junio.
	Julio	156	126	7	14	9	»	56	64	18	6	7	5	»	»	4	89	31	14	8	8	2	»	»	1	»	»	»	Julio.
	Agosto	90	75	3	9	3	»	41	24	12	6	4	2	1	»	5	51	19	8	1	5	»	1	»	»	2	»	»	Agosto.
	Septiembre	202	168	9	16	9	1	94	59	23	11	10	4	»	»	10	124	43	11	9	4	»	»	1	»	1	»	»	Septiembre.
	Octubre	250	222	1	17	10	»	109	91	26	10	9	5	»	»	26	158	45	9	6	6	»	»	»	1	1	»	»	Octubre.
	Noviembre	256	226	5	9	16	»	114	88	26	12	8	6	2	»	23	151	49	14	9	8	1	1	»	»	»	»	»	Noviembre.
	Diciembre	89	66	9	6	8	1	35	20	15	8	7	1	2	»	6	46	13	8	8	7	1	»	»	»	»	1	1	Diciembre.
	TOTALES	2 167	1 819	79	169	100	3	896	754	242	116	102	44	9	1	156	1291	415	137	77	67	18	4	2	4	13	6	6	
ORENSE	Enero	337	301	9	25	2	2	128	113	49	16	23	2	4	»	33	201	53	28	9	11	2	»	»	1	3	10	14	Enero.
	Febrero	472	415	10	32	15	1	156	171	64	42	26	9	3	»	37	244	115	32	22	13	8	1	»	1	5	14	24	Febrero.
	Marzo	62	50	3	3	6	»	20	24	3	5	7	2	»	1	3	36	12	2	4	3	1	»	1	»	4	5	6	Marzo.
	Abril	302	238	7	47	10	»	100	101	30	31	23	9	8	»	29	147	76	15	21	11	2	1	»	1	3	7	13	Abril.
	Mayo	360	310	13	32	5	2	126	142	43	21	16	7	3	»	35	162	95	29	26	11	2	»	»	»	5	14	18	Mayo.
	Junio	231	200	3	25	3	1	79	79	36	19	8	8	1	»	20	105	69	18	10	8	1	»	»	»	7	9	9	Junio.
	Julio	204	168	8	24	4	1	83	64	22	14	13	6	1	»	22	103	46	19	6	7	1	»	»	1	5	9	9	Julio.
	Agosto	183	147	8	21	7	1	68	60	21	19	10	3	1	»	20	86	46	14	10	5	1	1	»	»	4	5	5	Agosto.
	Septiembre	185	155	4	22	4	»	69	65	25	14	8	3	1	»	19	96	42	12	9	6	1	»	»	»	»	7	8	Septiembre.
	Octubre	210	176	6	26	2	2	82	64	35	14	11	1	1	»	18	119	47	14	7	3	1	1	»	»	4	4	5	Octubre.
	Noviembre	276	243	2	26	5	2	103	90	41	21	13	6	»	»	32	150	62	18	9	4	1	»	»	»	2	8	10	Noviembre.
	Diciembre	123	98	5	17	3	1	49	44	14	7	1	4	3	»	9	65	32	8	4	3	1	1	»	»	4	4	4	Diciembre.
	TOTALES	2 945	2 501	78	300	66	13	1 063	1 017	383	223	159	60	26	1	277	1514	695	209	137	85	22	5	1	4	46	96	125	

Movimiento de la población de España en 1901.

MATRIMONIOS

PROVINCIAS	MESES	TOTAL DE MATRIMONIOS	Soltero y Soltera.	Soltero y Viuda.	Viudo y Soltera.	Viudo y Viuda.	CONTRAYENTES VARONES menos de 20 años.	20 á 25.	26 á 30.	31 á 35.	36 á 40.	41 á 50.	51 á 60.	más de 60 años.	No consta.	CONTRAYENTES HEMBRAS menos de 20 años.	20 á 25.	26 á 30.	31 á 35.	36 á 40.	41 á 50.	51 á 60.	más de 60 años.	No consta.	MATRIMONIOS ENTRE tío y sobrina ó sobrino y tía.	primos hermanos.	MATRIMONIOS que legitimaron hijos.	NÚMERO de hijos legitimados.	MESES
OVIEDO	Enero	618	535	10	59	14	7	284	172	74	40	28	9	4	»	73	313	142	45	27	14	2	1	1	»	5	7	9	Enero.
	Febrero	612	519	14	63	16	10	278	166	69	38	37	9	4	1	62	318	124	49	34	22	1	1	1	2	5	4	4	Febrero.
	Marzo	73	50	4	16	3	1	24	15	13	9	5	3	3	»	7	34	16	4	8	4	»	»	»	1	1	3	4	Marzo.
	Abril	370	295	14	57	4	4	163	97	41	25	25	11	4	»	46	173	82	38	15	14	2	»	»	»	4	1	1	Abril.
	Mayo	506	413	24	60	9	10	219	147	55	29	30	12	4	»	55	245	111	43	30	19	3	»	»	1	4	3	5	Mayo.
	Junio	409	357	4	38	10	6	192	121	45	24	13	7	1	»	48	215	86	25	26	7	2	»	»	1	»	3	5	Junio.
	Julio	342	280	9	44	9	6	152	95	35	26	17	8	3	»	38	173	70	25	21	14	1	»	»	»	4	4	5	Julio.
	Agosto	346	288	6	48	4	4	162	99	31	19	21	7	3	»	44	186	63	24	14	13	1	1	»	1	3	1	1	Agosto.
	Septiembre	366	307	12	38	9	8	173	92	30	34	17	12	»	»	44	192	75	29	13	11	2	»	»	1	6	5	6	Septiembre.
	Octubre	472	403	13	50	6	4	228	121	57	27	24	5	6	»	71	242	85	42	18	8	6	»	»	1	1	9	13	Octubre.
	Noviembre	647	570	25	47	5	12	307	187	56	36	30	13	6	»	87	345	131	42	21	16	5	»	»	»	2	6	7	Noviembre.
	Diciembre	133	110	9	11	3	6	62	31	17	8	5	1	2	1	17	67	29	8	7	4	»	»	1	»	»	3	3	Diciembre.
	Totales	4 894	4 127	144	531	92	78	2244	1343	523	315	252	97	40	2	592	2503	1014	374	234	146	25	3	3	8	35	49	63	
PALENCIA	Enero	182	149	1	23	9	1	111	32	11	9	10	5	3	»	19	117	27	6	1	10	1	1	»	»	6	»	»	Enero.
	Febrero	257	215	10	29	3	1	126	86	17	9	7	5	5	1	20	163	50	11	7	2	3	»	1	3	5	1	2	Febrero.
	Marzo	34	21	»	4	9	»	13	8	2	4	2	5	»	»	3	14	6	2	3	2	4	»	»	»	»	»	»	Marzo.
	Abril	126	99	5	21	1	»	59	37	13	6	9	2	»	»	14	74	23	3	8	2	2	»	»	»	5	2	2	Abril.
	Mayo	191	166	8	13	4	»	95	66	8	9	9	3	»	1	10	128	33	10	4	5	»	»	1	»	10	1	1	Mayo.
	Junio	200	176	3	13	8	»	112	65	10	4	6	3	»	»	20	138	31	2	4	3	1	1	»	»	7	2	2	Junio.
	Julio	139	115	3	10	11	»	64	48	10	9	4	3	1	»	11	84	26	6	3	8	1	»	»	»	3	3	3	Julio.
	Agosto	46	33	1	8	4	»	17	13	5	5	1	5	»	»	5	21	8	5	4	»	3	»	»	1	»	»	»	Agosto.
	Septiembre	83	69	5	5	4	»	46	25	5	1	5	1	»	»	6	52	17	2	2	3	1	»	»	»	1	»	»	Septiembre.
	Octubre	137	109	4	20	4	»	69	40	7	5	11	3	2	»	12	85	21	10	3	5	1	»	»	»	4	»	»	Octubre.
	Noviembre	229	200	7	11	11	»	121	74	16	6	8	4	»	»	28	146	35	8	4	5	3	»	»	1	4	»	»	Noviembre.
	Diciembre	34	18	»	5	11	»	10	7	5	3	4	2	3	»	»	13	10	1	3	4	1	2	»	2	1	»	»	Diciembre.
	Totales	1 658	1 370	47	162	79	2	843	501	109	70	76	41	14	2	148	1035	287	66	46	49	21	4	2	7	46	9	10	
PONTEVEDRA	Enero	366	338	4	23	1	4	166	114	33	30	11	4	4	»	33	204	78	26	17	7	1	»	»	1	5	7	9	Enero.
	Febrero	459	428	2	27	2	5	222	133	53	22	16	6	2	»	47	251	111	31	12	7	»	»	»	»	6	8	8	Febrero.
	Marzo	179	156	1	14	8	1	83	51	17	9	14	4	»	»	14	98	37	8	13	5	2	2	»	»	5	8	15	Marzo.
	Abril	261	231	4	20	6	7	123	70	27	16	10	6	2	»	30	148	55	8	13	4	2	1	»	»	»	5	5	Abril.
	Mayo	242	221	»	17	4	4	111	76	26	15	6	2	2	»	20	136	58	19	5	4	»	»	»	»	3	1	1	Mayo.
	Junio	281	252	7	20	2	5	133	77	28	19	8	10	1	»	26	159	56	19	10	8	2	1	»	»	9	9	13	Junio.
	Julio	210	190	1	18	1	4	100	61	20	12	7	4	2	»	28	120	38	7	7	7	3	»	»	»	3	7	8	Julio.
	Agosto	213	197	7	7	2	4	123	53	15	7	8	2	1	»	22	121	50	8	7	4	1	»	»	»	2	4	4	Agosto.
	Septiembre	220	194	8	15	3	7	101	63	17	19	8	5	»	»	20	114	57	15	10	3	1	»	»	»	1	12	13	Septiembre.
	Octubre	258	227	2	24	5	3	120	79	17	21	6	9	3	»	17	142	65	20	6	6	1	1	»	1	3	3	4	Octubre.
	Noviembre	357	329	2	25	1	8	170	110	29	22	11	5	2	»	37	201	69	32	12	6	»	»	»	»	3	12	16	Noviembre.
	Diciembre	206	179	6	17	4	4	90	68	21	12	6	4	1	»	20	109	45	12	10	8	1	1	»	1	4	8	16	Diciembre.
	Totales	3 252	2 942	44	227	39	56	1542	955	303	204	111	61	20	»	314	1803	719	205	122	69	14	6	»	3	44	84	112	

PROVINCIAS	MESES	TOTAL DE MATRIMONIOS	Soltero y Soltera.	Soltero y Viuda.	Viudo y Soltera.	Viudo y Viuda.	CONTRAYENTES VARONES DE EDAD DE: menos de 20 años.	20 á 25.	26 á 30.	31 á 35.	36 á 40.	41 á 50.	51 á 60.	más de 60 años.	No consta.	CONTRAYENTES HEMBRAS DE EDAD DE: menos de 20 años.	20 á 25.	26 á 30.	31 á 35.	36 á 40.	41 á 50.	51 á 60.	más de 60 años.	No consta.	MATRIMONIOS ENTRE: tío y sobrina ó sobrino y tía.	primos hermanos.	MATRIMONIOS que legitimaron hijos.	NÚMERO de hijos legitimados.	MESES
	Enero	274	245	7	16	6	1	139	94	24	5	7	2	2	»	26	176	46	14	5	5	1	1	»	1	3	1	1	Enero.
	Febrero	327	277	8	31	11	1	164	99	29	12	12	9	1	»	25	217	51	14	8	9	2	1	»	1	10	9	9	Febrero.
	Marzo	45	27	4	6	8	»	19	9	3	»	7	3	4	»	»	24	5	7	1	6	»	2	»	1	»	1	1	Marzo.
	Abril	183	144	6	19	14	»	81	61	17	8	11	3	2	»	10	121	35	5	5	5	2	»	»	1	1	5	7	Abril.
	Mayo	303	272	6	20	5	»	164	89	22	11	12	5	»	»	23	197	48	19	9	5	1	1	»	3	1	6	7	Mayo.
SALAMANCA	Junio	344	302	8	22	12	2	158	132	29	9	6	3	5	»	28	218	71	10	6	6	5	»	»	1	8	6	6	Junio.
	Julio	98	75	8	8	7	1	52	24	4	7	5	2	3	»	8	61	15	5	2	4	3	»	»	1	4	5	6	Julio.
	Agosto	121	94	6	16	5	»	59	38	9	5	4	3	3	»	10	73	22	7	5	2	2	»	»	»	2	2	2	Agosto.
	Septiembre	326	297	2	17	10	»	185	96	22	9	8	3	3	»	31	222	47	13	3	9	1	»	»	1	7	4	6	Septiembre.
	Octubre	340	289	16	25	10	»	171	130	16	13	8	2	»	»	24	226	60	15	7	8	»	»	»	»	5	7	9	Octubre.
	Noviembre	550	481	13	39	17	2	258	211	28	22	22	4	3	»	57	359	84	17	15	15	1	2	»	2	15	19	21	Noviembre.
	Diciembre	92	67	10	2	13	»	31	30	10	7	9	3	2	»	5	45	13	9	7	7	5	1	»	»	4	3	3	Diciembre.
	TOTALES	3 003	2 570	94	221	118	7	1481	1013	213	108	111	42	28	»	247	1939	497	135	73	81	23	8	»	12	60	68	78	
	Enero	272	239	5	23	5	1	147	72	28	11	10	3	»	»	34	164	45	12	10	6	1	»	»	1	17	6	6	Enero.
	Febrero	285	247	6	23	9	»	142	83	23	20	11	3	3	»	22	171	58	18	9	5	1	1	»	1	8	2	3	Febrero.
	Marzo	40	31	1	6	2	2	15	11	6	1	5	»	»	»	5	17	12	4	1	1	»	»	»	»	»	2	2	Marzo.
	Abril	172	156	2	12	2	»	89	49	20	6	7	1	»	»	20	111	24	7	6	4	»	»	»	»	6	»	»	Abril.
	Mayo	245	213	7	18	7	2	118	76	23	18	3	4	»	1	12	148	55	16	10	3	1	»	»	»	10	1	1	Mayo.
SANTANDER	Junio	171	151	5	11	4	5	91	38	22	5	8	»	2	»	21	89	36	11	10	3	1	»	»	»	3	2	2	Junio.
	Julio	135	111	3	16	5	1	70	32	13	9	5	4	1	»	17	74	19	15	6	3	1	»	»	1	1	1	1	Julio.
	Agosto	137	121	3	9	4	2	65	45	11	7	6	1	»	»	14	84	23	8	5	3	»	»	»	»	3	»	»	Agosto.
	Septiembre	160	134	6	16	4	3	82	44	15	8	5	2	1	»	13	92	39	10	3	1	2	»	»	»	1	»	»	Septiembre.
	Octubre	159	141	3	12	3	1	80	49	13	7	4	5	»	»	20	93	25	12	4	4	1	»	»	»	2	1	1	Octubre.
	Noviembre	326	285	8	24	9	7	154	99	33	12	17	4	»	»	29	196	58	14	16	8	5	»	»	1	2	1	1	Noviembre.
	Diciembre	59	45	3	9	2	»	28	17	4	5	2	2	1	»	5	30	12	5	3	2	1	1	»	»	»	2	2	Diciembre.
	TOTALES	2 161	1 874	52	179	56	24	1081	615	211	109	83	29	8	1	212	1 269	406	132	83	43	14	2	»	4	53	18	19	
	Enero	223	181	4	24	14	»	115	67	13	14	8	3	3	»	28	147	24	6	10	1	4	3	»	1	8	1	1	Enero.
	Febrero	164	130	14	12	8	»	88	48	9	7	7	3	1	1	28	98	18	7	6	4	1	1	1	»	5	1	1	Febrero.
	Marzo	24	9	6	2	7	»	7	3	6	2	2	3	1	»	»	6	4	1	8	5	»	»	»	»	»	1	1	Marzo.
	Abril	110	86	4	9	11	»	65	26	3	6	5	2	3	»	19	64	13	3	3	3	2	3	»	»	4	4	9	Abril.
	Mayo	151	127	3	12	9	»	78	46	12	8	4	2	1	»	14	108	16	3	4	4	»	2	»	1	7	»	»	Mayo.
SEGOVIA	Junio	124	102	3	9	10	»	67	32	12	5	3	4	1	»	33	65	12	2	5	3	3	1	»	»	10	»	»	Junio.
	Julio	62	35	4	13	10	1	20	21	6	1	9	4	»	»	8	25	12	4	5	7	1	»	»	»	1	2	7	Julio.
	Agosto	22	13	2	4	3	»	5	7	5	»	4	1	»	»	2	13	2	»	2	2	1	»	»	1	2	1	4	Agosto.
	Septiembre	85	71	6	3	5	»	41	31	7	2	3	1	»	»	8	52	12	3	3	6	1	»	»	»	1	1	1	Septiembre.
	Octubre	119	91	6	9	13	»	59	32	11	5	5	5	2	»	23	68	12	4	2	5	3	2	»	1	5	»	»	Octubre.
	Noviembre	283	252	5	20	6	2	157	93	13	6	8	3	1	»	44	185	41	6	2	3	2	»	»	»	13	1	1	Noviembre.
	Diciembre	27	14	4	3	6	1	9	7	2	»	5	2	1	»	1	13	4	1	2	4	1	1	»	»	1	»	»	Diciembre.
	TOTALES	1 394	1 111	61	120	102	4	711	413	99	56	63	33	14	1	208	844	170	40	52	47	19	13	1	4	57	12	25	

PROVINCIAS	MESES	TOTAL DE MATRIMONIOS	CONTRAYENTES VARONES DE EDAD DE: Soltero y Soltera.	Soltero y Viuda.	Viudo y Soltera.	Viudo y Viuda.	menos de 20 años.	20 á 25.	26 á 30.	31 á 35.	36 á 40.	41 á 50.	51 á 60.	más de 60 años.	No consta.	CONTRAYENTES HEMBRAS DE EDAD DE: menos de 20 años.	20 á 25.	26 á 30.	31 á 35.	36 á 40.	41 á 50.	51 á 60.	más de 60 años.	No consta.	MATRIMONIOS ENTRE: tío y sobrina ó sobrino y tía.	primos hermanos	MATRIMONIOS que legitimaron hijos.	NÚMERO de hijos legitimados.	MESES
SEVILLA	Enero	372	330	8	22	12	4	142	141	39	19	20	7	»	»	58	207	62	24	7	10	3	»	1	»	2	3	5	Enero.
	Febrero	426	391	10	16	9	3	210	133	40	18	13	6	3	»	58	258	57	25	17	8	2	1	»	1	»	1	4	Febrero.
	Marzo	317	286	4	19	8	1	125	118	41	12	12	5	3	»	46	167	56	27	8	8	4	1	»	»	3	»	»	Marzo.
	Abril	312	282	9	15	6	»	152	105	22	19	10	3	1	»	43	166	61	20	10	9	2	1	»	1	1	2	2	Abril.
	Mayo	303	255	5	28	15	1	114	101	37	23	14	9	4	»	41	159	46	26	14	11	5	1	»	»	1	2	3	Mayo.
	Junio	257	224	9	15	9	1	103	86	41	13	9	3	1	»	27	139	64	12	6	5	2	2	»	»	»	4	9	Junio.
	Julio	350	314	7	18	11	4	166	122	25	16	12	3	1	1	59	208	49	11	10	8	3	1	1	»	»	2	3	Julio.
	Agosto	417	360	5	35	17	1	201	129	49	15	16	2	4	»	58	233	71	26	19	7	2	1	»	»	1	1	1	Agosto.
	Septiembre	597	547	7	33	10	2	306	197	46	26	10	6	4	»	103	356	86	30	13	6	3	»	»	»	»	2	2	Septiembre.
	Octubre	557	515	5	22	15	1	266	202	49	18	14	3	4	»	85	354	84	16	11	4	3	»	»	»	2	3	6	Octubre.
	Noviembre	467	408	7	38	14	1	201	167	38	25	19	10	6	»	65	262	84	30	11	8	5	2	»	1	»	2	3	Noviembre.
	Diciembre	545	496	10	29	10	3	254	193	45	26	15	6	3	»	71	330	89	22	13	13	3	3	1	»	»	5	5	Diciembre.
	TOTALES	4 920	4 408	86	290	136	22	2 240	1 694	472	230	164	63	34	1	714	2839	809	269	139	97	37	13	3	3	10	27	43	
SORIA	Enero	155	117	6	16	16	»	81	36	12	8	16	2	»	»	29	75	31	2	6	5	7	»	»	»	9	»	»	Enero.
	Febrero	190	150	5	21	14	»	93	55	16	10	9	6	1	»	23	115	20	11	11	7	3	»	»	»	7	1	1	Febrero.
	Marzo	11	4	3	2	2	»	4	4	2	»	1	»	»	»	»	3	4	2	1	»	1	»	»	»	»	»	»	Marzo.
	Abril	109	77	1	21	10	»	54	28	6	6	10	3	2	»	14	58	19	7	3	5	1	2	»	»	2	»	»	Abril.
	Mayo	137	101	7	18	11	»	81	34	3	5	9	4	1	»	21	83	13	6	6	4	4	»	»	»	3	»	»	Mayo.
	Junio	153	118	7	18	10	»	83	43	13	2	9	3	»	»	21	86	24	9	3	9	1	»	»	»	8	1	1	Junio.
	Julio	121	86	7	17	11	1	62	23	12	10	8	4	1	»	15	66	20	4	5	8	2	1	»	1	8	2	2	Julio.
	Agosto	32	20	2	6	4	»	17	4	2	2	4	2	1	»	2	16	6	2	2	2	2	»	»	»	»	»	»	Agosto.
	Septiembre	91	76	4	4	7	»	49	32	2	1	4	2	1	»	10	61	10	2	3	5	»	»	»	»	3	1	1	Septiembre.
	Octubre	184	156	2	17	9	1	107	48	10	7	4	4	3	»	24	114	30	4	5	2	3	2	»	2	8	3	5	Octubre.
	Noviembre	264	229	6	16	13	1	156	76	7	8	8	8	»	»	44	158	37	8	6	8	3	»	»	»	13	1	1	Noviembre.
	Diciembre	16	8	»	2	6	»	4	5	»	3	2	1	1	»	2	5	2	2	1	1	2	1	»	»	»	»	»	Diciembre.
	TOTALES	1 463	1 142	50	158	113	3	791	388	85	62	84	39	11	»	205	840	216	59	52	56	29	6	»	3	61	9	11	
TARRAGONA	Enero	275	246	6	17	6	1	136	102	19	11	2	1	3	»	33	179	51	1	5	4	2	»	»	1	1	»	»	Enero.
	Febrero	317	286	7	16	8	1	159	110	22	8	10	3	4	»	23	222	46	10	6	7	3	»	»	»	2	2	2	Febrero.
	Marzo	152	125	7	7	13	2	71	46	13	7	9	3	1	»	16	83	31	9	6	3	3	»	1	»	»	»	»	Marzo.
	Abril	204	183	3	11	7	4	98	68	11	13	8	2	»	»	30	121	38	5	3	6	»	1	»	»	2	»	»	Abril.
	Mayo	261	218	7	21	15	»	116	91	22	8	15	6	3	»	31	158	38	11	8	9	5	1	»	»	»	2	4	Mayo.
	Junio	222	189	4	20	9	2	116	60	22	10	8	2	2	»	26	141	38	7	5	4	1	»	»	»	»	»	»	Junio.
	Julio	154	131	2	13	8	1	72	46	11	9	7	8	»	»	13	90	21	16	3	9	1	1	»	»	»	»	»	Julio.
	Agosto	201	176	1	13	11	3	96	54	19	8	12	3	4	2	22	124	31	6	5	8	2	1	2	1	2	»	»	Agosto.
	Septiembre	165	144	6	8	7	1	76	55	20	5	4	3	»	1	22	100	26	7	5	3	1	1	»	»	2	»	»	Septiembre.
	Octubre	244	206	7	18	13	1	110	74	23	13	10	10	3	»	25	152	29	15	10	7	5	1	»	»	»	1	1	Octubre.
	Noviembre	381	344	2	27	8	3	191	122	34	9	13	7	2	»	45	249	63	8	6	8	2	»	»	»	3	»	»	Noviembre.
	Diciembre	214	176	5	17	16	1	100	67	17	9	11	4	4	1	22	131	32	9	7	9	2	1	1	»	3	»	»	Diciembre.
	TOTALES	2 790	2 424	57	188	121	20	1 341	895	233	110	109	52	26	4	308	1750	444	104	69	77	27	7	4	2	15	5	7	

PROVINCIAS	MESES	TOTAL DE MATRIMONIOS	CONTRAYENTES VARONES: Soltero y Soltera.	Soltero y Viuda.	Viudo y Soltera.	Viudo y Viuda.	DE EDAD DE: menos de 20 años.	20 á 25.	26 á 30.	31 á 35.	36 á 40.	41 á 50.	51 á 60.	más de 60 años.	No consta.	CONTRAYENTES HEMBRAS DE EDAD DE: menos de 20 años.	20 á 25.	26 á 30.	31 á 35.	36 á 40.	41 á 50.	51 á 60.	más de 60 años.	No consta.	MATRIMONIOS ENTRE: tío y sobrina ó sobrino y tía.	primos hermanos.	MATRIMONIOS que legitimaron hijos.	NÚMERO de hijos legitimados.	MESES
TERUEL	Enero	223	182	6	24	11	3	129	50	14	13	9	3	2	»	36	134	25	10	8	6	3	1	»	1	»	2	2	Enero.
	Febrero	277	242	11	14	10	1	158	78	19	9	7	4	1	»	48	161	36	9	11	10	1	1	»	1	»	3	3	Febrero.
	Marzo	67	45	7	7	8	»	30	21	5	3	7	»	1	»	6	37	10	5	1	7	1	»	»	»	»	1	1	Marzo.
	Abril	171	148	3	12	8	»	95	44	15	5	9	2	1	»	36	84	34	5	3	8	»	1	»	»	»	»	»	Abril.
	Mayo	282	239	8	23	12	1	159	79	18	15	5	5	»	»	43	178	34	11	7	7	2	»	»	»	»	1	1	Mayo.
	Junio	215	185	9	14	7	»	132	48	17	6	10	2	»	»	33	132	27	10	4	5	3	1	»	»	»	1	1	Junio.
	Julio	172	134	6	19	13	3	84	40	20	8	13	4	»	»	25	91	28	12	4	7	5	»	»	»	3	»	»	Julio.
	Agosto	121	98	3	11	9	1	59	30	19	2	7	2	1	»	15	68	21	8	4	2	2	1	»	»	»	»	»	Agosto.
	Septiembre	168	138	8	17	5	2	90	51	11	8	5	1	»	»	26	104	21	10	6	»	1	»	»	»	3	»	»	Septiembre.
	Octubre	282	240	10	17	15	1	175	64	16	8	12	6	»	»	44	170	33	11	9	12	3	»	»	»	3	3	3	Octubre.
	Noviembre	356	311	14	15	16	2	228	78	19	13	12	4	»	»	52	229	38	9	16	6	5	»	1	»	»	»	»	Noviembre.
	Diciembre	86	68	3	5	10	»	49	24	6	3	2	2	»	»	9	55	8	5	5	4	»	»	»	»	»	»	»	Diciembre.
	TOTALES	2 420	2 030	88	178	124	14	1388	607	179	93	98	35	6	»	373	1443	315	105	78	74	26	5	1	2	9	11	11	
TOLEDO	Enero	274	244	4	16	10	»	171	65	13	10	11	4	»	»	32	192	32	8	6	4	»	»	»	2	2	5	8	Enero.
	Febrero	294	266	6	15	7	1	177	80	24	4	5	»	1	2	29	194	43	17	5	2	2	»	2	»	1	7	7	Febrero.
	Marzo	82	60	5	8	9	»	44	19	2	4	7	4	1	1	5	53	9	5	4	4	2	»	»	»	»	3	3	Marzo.
	Abril	164	137	3	15	9	»	97	44	5	8	8	2	»	»	9	114	26	5	4	5	1	»	»	»	1	3	4	Abril.
	Mayo	322	259	5	27	31	1	168	88	16	11	24	12	1	1	31	193	53	14	11	12	7	»	1	1	3	17	22	Mayo.
	Junio	215	174	4	20	17	1	115	55	14	10	13	4	3	»	19	139	31	8	6	8	3	1	»	1	3	3	5	Junio.
	Julio	120	95	2	10	13	2	55	34	10	4	8	4	2	1	14	74	13	9	2	3	1	3	1	1	3	3	4	Julio.
	Agosto	130	109	5	7	9	1	77	27	9	7	5	1	2	1	13	83	21	2	5	3	1	1	1	1	»	6	6	Agosto.
	Septiembre	397	363	4	18	12	1	252	112	9	6	9	6	2	»	38	298	37	11	3	7	1	2	»	1	5	16	18	Septiembre.
	Octubre	449	408	4	16	21	»	257	144	24	10	8	6	»	»	34	309	71	19	9	4	3	»	»	»	3	2	3	Octubre.
	Noviembre	626	571	5	35	15	3	390	168	28	14	18	4	1	»	54	453	90	14	8	4	2	1	»	»	4	12	16	Noviembre.
	Diciembre	167	130	6	8	23	1	87	38	13	8	9	7	4	»	10	104	18	9	11	8	6	1	»	2	4	1	1	Diciembre.
	TOTALES	3 240	2 816	53	195	176	11	1890	874	167	96	125	54	17	6	288	2206	444	121	74	64	29	9	5	9	29	78	97	
VALENCIA	Enero	719	643	12	37	27	3	329	271	52	24	21	10	9	»	83	432	131	32	20	11	7	3	»	»	»	»	»	Enero.
	Febrero	1 074	992	21	45	16	»	455	458	80	29	29	18	4	1	99	664	225	38	20	15	9	3	1	»	»	»	»	Febrero.
	Marzo	274	201	17	24	32	1	109	67	31	25	23	10	4	4	27	124	51	27	16	17	8	»	4	1	»	1	1	Marzo.
	Abril	538	473	9	39	17	2	207	248	32	21	15	11	»	2	47	323	117	21	11	14	4	»	1	»	»	1	1	Abril.
	Mayo	628	536	19	52	21	1	243	247	59	32	29	10	6	1	44	384	128	28	17	22	2	3	»	»	»	»	»	Mayo.
	Junio	505	433	15	43	14	4	214	195	39	22	17	10	3	1	44	322	85	25	12	13	3	»	1	2	5	7	12	Junio.
	Julio	573	510	17	29	17	2	232	218	58	22	23	9	4	5	44	355	115	25	12	12	5	»	5	»	5	4	8	Julio.
	Agosto	498	434	13	35	16	1	197	201	43	26	14	7	9	»	43	304	86	31	13	16	4	1	»	»	1	2	2	Agosto.
	Septiembre	455	388	15	27	25	1	191	168	36	26	21	6	6	»	38	282	75	27	15	11	6	1	»	»	3	2	2	Septiembre.
	Octubre	581	503	14	42	22	1	246	222	56	20	19	10	6	1	58	348	114	27	12	14	5	3	»	»	2	»	»	Octubre.
	Noviembre	1 078	976	25	53	24	4	476	421	95	30	31	15	6	»	101	683	191	49	19	23	8	3	1	1	6	2	2	Noviembre.
	Diciembre	284	231	13	15	25	2	134	81	16	17	21	8	5	»	56	133	51	15	9	18	1	1	»	»	2	2	2	Diciembre.
	TOTALES	7 207	6 320	190	441	256	22	3033	2797	597	294	263	124	62	15	684	4354	1369	345	176	186	62	18	13	4	24	21	30	

PROVINCIAS	MESES	TOTAL DE MATRIMONIOS	CONTRAYENTES VARONES DE EDAD DE: Soltero y Soltera.	Soltero y Viuda.	Viudo y Soltera.	Viudo y Viuda.	menos de 20 años.	20 á 25.	26 á 30.	31 á 35.	36 á 40.	41 á 50.	51 á 60.	más de 60 años.	No consta.	CONTRAYENTES HEMBRAS DE EDAD DE: menos de 20 años.	20 á 25.	26 á 30.	31 á 35.	36 á 40.	41 á 50.	51 á 60.	más de 60 años.	No consta.	MATRIMONIOS ENTRE: tío y sobrina ó sobrino y tía.	primos hermanos.	MATRIMONIOS que legitimaron hijos.	NÚMERO de hijos legitimados.	MESES
VALLADOLID	Enero	209	168	7	24	10	»	110	63	10	14	8	4	»	»	18	129	37	9	5	8	3	»	»	1	6	7	10	Enero.
	Febrero	223	189	1	20	13	1	136	54	8	11	9	4	»	»	21	146	32	9	7	6	1	1	»	1	8	3	8	Febrero.
	Marzo	87	61	6	12	8	1	43	20	6	6	7	3	1	»	7	47	15	6	5	5	2	»	»	»	1	2	2	Marzo.
	Abril	159	131	3	14	11	»	81	47	12	5	8	5	1	»	16	97	21	9	8	4	4	»	»	»	9	1	1	Abril.
	Mayo	216	190	5	11	10	»	114	73	10	6	6	7	»	»	20	129	42	11	3	7	4	»	»	1	6	2	2	Mayo.
	Junio	269	233	10	16	10	1	158	72	15	10	8	5	»	»	18	179	46	7	6	9	4	»	»	2	5	2	2	Junio.
	Julio	135	109	8	12	6	»	81	36	10	3	5	»	»	»	11	91	18	6	7	»	2	»	»	1	2	6	6	Julio.
	Agosto	76	53	9	6	8	»	36	17	9	5	5	4	»	»	3	38	15	10	3	4	3	»	»	1	»	4	5	Agosto.
	Septiembre	190	166	5	15	4	»	111	52	7	13	5	2	»	»	13	124	32	11	3	7	»	»	»	»	4	»	»	Septiembre.
	Octubre	192	170	7	9	6	»	112	61	6	2	6	4	1	»	18	124	31	7	3	7	2	»	»	»	4	5	8	Octubre.
	Noviembre	390	357	7	15	11	»	237	110	19	8	7	7	2	»	36	280	43	13	7	6	3	2	»	1	9	9	15	Noviembre.
	Diciembre	144	112	6	14	12	1	65	43	12	9	6	4	4	»	18	80	23	8	5	5	5	»	»	»	1	1	1	Diciembre.
	TOTALES	2 290	1 939	74	168	109	4	1284	648	124	92	80	49	9	»	199	1464	355	106	62	68	33	3	»	8	55	42	60	
VIZCAYA	Enero	250	209	12	17	12	2	103	80	32	17	14	1	1	»	19	152	41	15	14	8	1	»	»	»	»	2	2	Enero.
	Febrero	276	238	16	16	6	»	120	107	31	10	5	3	»	»	26	165	57	16	9	3	»	»	»	1	»	2	3	Febrero.
	Marzo	44	33	3	2	6	1	11	18	4	4	5	1	»	»	3	20	11	3	3	4	»	»	»	»	»	1	4	Marzo.
	Abril	185	154	9	14	8	»	77	57	25	13	8	1	4	»	24	90	44	12	6	7	2	»	»	»	»	»	»	Abril.
	Mayo	218	188	8	13	9	1	92	78	22	14	6	3	2	»	24	122	38	15	10	7	2	»	»	»	»	»	»	Mayo.
	Junio	205	180	7	12	6	1	87	65	26	14	9	3	»	»	13	116	42	13	15	4	2	»	»	»	1	»	»	Junio.
	Julio	142	116	2	17	7	1	54	41	26	10	8	1	1	»	13	70	34	14	6	5	»	»	»	»	1	1	1	Julio.
	Agosto	152	130	4	13	5	»	70	46	21	9	4	2	»	»	15	98	28	5	3	3	»	»	»	»	1	»	»	Agosto.
	Septiembre	173	142	6	15	10	1	60	66	19	14	12	1	»	»	28	86	33	7	13	5	»	»	1	»	»	»	»	Septiembre.
	Octubre	233	200	6	17	10	1	90	86	24	13	16	3	»	»	28	133	42	12	11	7	»	»	»	»	»	»	»	Octubre.
	Noviembre	339	289	10	28	12	3	138	114	45	17	16	5	1	»	48	172	80	18	8	11	1	1	»	»	»	3	4	Noviembre.
	Diciembre	41	28	4	3	6	»	16	8	7	6	1	2	1	»	6	15	7	5	4	3	1	»	»	»	»	»	»	Diciembre.
	TOTALES	2 258	1 907	87	167	97	11	918	766	282	141	104	26	10	»	247	1239	457	135	102	67	9	1	1	1	3	9	14	
ZAMORA	Enero	298	247	9	30	12	»	139	102	26	9	11	6	5	»	41	184	38	17	9	7	2	»	»	1	4	1	1	Enero.
	Febrero	366	319	7	26	14	1	200	109	29	13	10	3	1	»	39	211	71	27	3	7	8	»	»	2	12	5	6	Febrero.
	Marzo	25	13	3	5	4	»	6	9	4	»	3	2	1	»	3	10	6	3	1	1	1	»	»	»	»	»	»	Marzo.
	Abril	175	140	2	23	10	»	70	60	18	7	12	5	3	»	15	88	42	13	4	10	3	»	»	1	4	2	2	Abril.
	Mayo	281	246	6	21	8	2	132	94	21	14	8	5	4	1	33	159	55	20	8	3	2	1	»	»	7	4	4	Mayo.
	Junio	340	293	6	36	5	11	175	88	32	12	10	8	1	3	43	187	66	24	13	4	3	»	»	4	3	4	4	Junio.
	Julio	134	105	1	16	12	»	55	42	13	5	6	8	5	»	16	65	29	9	2	7	4	2	»	»	3	»	»	Julio.
	Agosto	63	43	7	9	4	»	23	21	7	6	4	1	1	»	6	21	22	9	2	3	»	»	»	»	»	»	»	Agosto.
	Septiembre	222	194	5	17	6	»	107	87	4	10	9	2	3	»	22	135	36	9	10	8	1	1	»	1	6	1	1	Septiembre.
	Octubre	240	208	3	23	6	1	108	84	22	7	7	5	6	»	23	141	49	11	7	3	3	3	»	»	6	4	4	Octubre.
	Noviembre	459	388	14	43	14	1	238	142	26	22	17	11	2	»	49	267	88	16	19	9	9	2	»	1	9	2	6	Noviembre.
	Diciembre	22	14	3	»	5	»	10	4	3	1	3	»	1	»	»	8	7	4	1	1	1	»	»	»	»	»	»	Diciembre.
	TOTALES	2 625	2 210	66	249	100	16	1263	842	205	106	100	56	33	4	290	1476	509	162	79	63	37	9	»	10	54	23	28	

Movimiento de la población de España en 1901.

MATRIMONIOS

PROVINCIAS	MESES	TOTAL DE MATRIMONIOS	CONTRAYENTES VARONES: Soltero y Soltera.	Soltero y Viuda.	Viudo y Soltera.	Viudo y Viuda.	menos de 20 años.	20 á 25.	26 á 30.	31 á 35.	36 á 40.	41 á 50.	51 á 60.	más de 60 años.	No consta.
ZARAGOZA	Enero	393	332	12	31	18	2	203	124	24	27	4	9	»	»
	Febrero	343	297	10	20	16	1	159	116	36	14	7	9	1	»
	Marzo	182	147	10	11	14	»	75	70	14	5	16	2	»	»
	Abril	216	184	2	19	11	1	99	73	19	8	8	6	2	»
	Mayo	327	268	13	20	26	3	154	105	33	12	14	4	2	»
	Junio	323	271	8	25	19	»	147	117	18	16	15	6	4	»
	Julio	181	141	9	17	14	6	84	51	12	10	12	6	»	»
	Agosto	200	173	6	14	7	»	102	63	14	6	11	3	1	»
	Septiembre	296	259	6	16	15	2	154	93	21	13	7	4	2	»
	Octubre	422	382	10	10	20	4	223	147	22	9	12	2	1	2
	Noviembre	493	436	9	27	21	1	273	159	26	17	10	3	4	»
	Diciembre	212	169	9	21	13	4	100	65	19	11	10	3	»	»
	Totales	3 588	3 059	104	231	194	24	1773	1183	258	148	126	57	17	2

CONTRAYENTES HEMBRAS DE EDAD DE: menos de 20 años.	20 á 25.	26 á 30.	31 á 35.	36 á 40.	41 á 50.	51 á 60.	más de 60 años.	No consta	MATRIMONIOS ENTRE: tío y sobrina ó sobrino y tía.	primos hermanos.	MATRIMONIOS que legitimaron hijos.	NÚMERO de hijos legitimados.	MESES
47	244	62	18	7	11	3	1	»	»	1	»	»	Enero.
40	201	62	16	10	9	3	2	»	»	1	»	»	Febrero.
20	101	33	12	4	12	»	»	»	1	»	2	3	Marzo.
22	133	40	10	4	5	2	»	»	1	2	»	»	Abril.
29	203	58	13	9	9	4	2	»	1	2	1	1	Mayo.
25	208	48	16	13	7	6	»	»	»	1	2	2	Junio.
14	102	31	16	6	7	2	3	»	2	»	2	2	Julio.
23	137	17	12	2	6	3	»	»	»	1	1	1	Agosto.
38	181	47	14	7	5	3	1	»	»	1	1	2	Septiembre.
39	290	51	20	9	9	1	1	2	»	1	2	4	Octubre.
53	335	65	15	9	11	3	2	»	1	3	2	2	Noviembre.
28	128	28	12	5	9	2	»	»	»	2	4	4	Diciembre.
378	2263	542	174	85	100	32	12	2	6	15	17	21	

Movimiento de la población de España en 1901.

MATRIMONIOS

TOTALES POR MESES	TOTAL DE MATRIMONIOS	Soltero y Soltera.	Soltero y Viuda.	Viudo y Soltera.	Viudo y Viuda.	CONTRAYENTES VARONES DE EDAD DE								CONTRAYENTES HEMBRAS DE EDAD DE								MATRIMONIOS ENTRE		MATRIMONIOS que legitimaron hijos.	NÚMERO de hijos legitimados.	MESES
						menos de 20 años.	20 á 25.	26 á 30.	31 á 35.	36 á 40.	41 á 50.	51 á 60.	más de 60 años.	No consta.	menos de 20 años.	20 á 25.	26 á 30.	31 á 35.	36 á 40.	41 á 50.	51 á 60.	más de 60 años.	No consta	tío y sobrina ó sobrino y tía.	primos hermanos.			
Enero	15 193	13 153	354	1 143	543	97	7 297	4 844	1 308	704	586	235	112	10	1 978	8 854	2 642	752	447	349	132	28	11	25	184	166	227	Enero.
Febrero	17 645	15 434	434	1 234	543	100	8 305	5 766	1 580	834	642	287	103	28	2 229	10271	3 112	915	504	417	131	40	26	21	181	216	296	Febrero.
Marzo	7 189	5 730	289	670	500	61	2 975	2 232	735	428	442	204	88	24	893	3 768	1 291	469	313	305	108	22	20	12	67	97	146	Marzo.
Abril	10 944	9 238	295	976	435	74	4 855	3 541	1 097	561	491	225	89	11	1 339	6 193	2 002	573	371	326	102	28	10	11	103	128	196	Abril.
Mayo	13 656	11 612	365	1 129	550	103	6 105	4 465	1 287	720	604	258	95	19	1 646	7 763	2 447	766	484	388	123	28	11	21	138	170	255	Mayo.
Junio	12 517	10 677	332	1 007	501	109	5 743	3 949	1 194	613	558	240	94	17	1 533	7 107	2 237	707	414	340	133	30	16	21	152	160	244	Junio.
Julio	9 666	7 986	295	899	486	102	4 246	2 980	920	569	507	232	92	18	1 187	5 250	1 737	625	337	359	117	34	20	14	91	132	178	Julio.
Agosto	10 346	8 845	242	833	426	78	4 833	3 289	952	491	416	193	85	9	1 391	5 934	1 771	554	318	255	83	30	10	11	86	112	166	Agosto.
Septiembre	13 646	12 030	308	884	424	118	6 766	4 355	1 087	588	445	205	73	9	1 819	8 288	2 197	594	342	279	93	27	7	13	114	171	251	Septiembre.
Octubre	15 650	13 712	360	1 041	537	99	7 516	5 204	1 285	633	553	241	103	16	2 075	9 456	2 521	705	394	330	125	30	14	22	139	162	219	Octubre.
Noviembre	20 931	18 544	414	1 352	621	163	10 254	6 919	1 671	823	699	274	102	26	2 835	12748	3 347	881	501	409	146	34	30	24	218	258	374	Noviembre.
Diciembre	10 411	8 850	328	703	530	119	4 782	3 323	905	523	458	197	88	16	1 527	5 822	1 702	542	335	315	122	30	16	14	82	127	175	Diciembre.
Totales generales..	157 794	135 811	4 016	11 871	6 096	1 223	73 677	50 867	14 021	7 487	6 401	2 791	1 124	203	20 452	91 454	27 006	8 083	4 760	4 072	1 415	361	191	209	1 555	1 899	2 727	

Movimiento de la población de España en 1901.

MATRIMONIOS

CAPITALES	MESES	TOTAL DE MATRIMONIOS	Soltero y Soltera.	Soltero y Viuda.	Viudo y Soltera.	Viudo y Viuda.	CONTRAYENTES VARONES menos de 20 años.	20 á 25.	26 á 30.	31 á 35.	36 á 40.	41 á 50.	51 á 60.	más de 60 años.	No consta.	CONTRAYENTES HEMBRAS DE EDAD DE menos de 20 años.	20 á 25.	26 á 30.	31 á 35.	36 á 40.	41 á 50.	51 á 60.	más de 60 años.	No consta.	MATRIMONIOS ENTRE tío y sobrina ó sobrino y tía.	primos hermanos.	MATRIMONIOS que legitimaron hijos.	NÚMERO de hijos legitimados.	MESES
ALBACETE	Enero	25	20	1	4	»	»	11	9	3	2	»	»	»	»	4	15	4	2	»	»	»	»	»	»	»	»	»	Enero.
	Febrero	38	33	»	3	2	»	18	10	2	3	4	1	»	»	5	21	5	2	2	3	»	»	»	»	»	»	»	Febrero.
	Marzo	6	5	»	»	1	»	2	1	2	»	1	»	»	»	»	3	2	1	»	»	»	»	»	»	»	1	1	Marzo.
	Abril	16	13	»	2	1	»	3	8	1	1	1	1	1	»	1	7	4	»	1	»	1	2	»	»	»	1	1	Abril.
	Mayo	16	16	»	»	»	»	7	6	2	1	»	»	»	»	1	7	4	2	2	»	»	»	»	»	»	1	1	Mayo.
	Junio	15	13	»	2	»	»	5	7	»	»	2	»	1	»	3	6	3	1	1	1	»	»	»	»	»	1	1	Junio.
	Julio	13	11	»	»	2	»	4	5	»	1	1	1	1	»	2	5	2	1	»	3	»	»	»	»	»	»	»	Julio.
	Agosto	17	15	»	2	»	»	6	7	3	»	1	»	»	»	3	6	7	1	»	»	»	»	»	»	»	»	»	Agosto.
	Septiembre	17	15	»	1	1	»	8	4	»	2	1	2	»	»	4	7	2	1	1	2	»	»	»	»	»	1	7	Septiembre.
	Octubre	11	9	1	»	1	»	5	2	»	1	3	»	»	»	2	3	3	1	2	»	»	»	»	»	1	»	»	Octubre.
	Noviembre	24	24	»	»	»	»	14	6	»	3	1	»	»	»	2	15	3	2	2	»	»	»	»	»	1	»	»	Noviembre.
	Diciembre	2	2	»	»	»	»	1	1	»	»	»	»	»	»	»	1	1	»	»	»	»	»	»	»	»	»	»	Diciembre.
	TOTALES	200	176	2	14	8	»	84	66	13	14	15	5	3	»	27	96	40	14	11	9	1	2	»	»	2	5	11	
ALICANTE	Enero	28	24	3	»	1	»	15	9	2	2	»	»	»	»	3	16	3	1	2	3	»	»	»	»	»	»	»	Enero.
	Febrero	24	22	»	2	»	»	15	5	2	1	»	1	»	»	5	16	1	1	1	»	»	»	»	»	»	»	»	Febrero.
	Marzo	24	20	1	3	»	»	9	8	4	2	1	»	»	»	1	15	5	1	1	1	»	»	»	»	»	»	»	Marzo.
	Abril	36	34	1	»	1	»	17	13	4	1	1	»	»	»	4	23	7	1	»	1	»	»	»	»	»	»	»	Abril.
	Mayo	36	31	2	1	2	»	11	14	5	4	1	»	1	»	5	18	7	3	2	»	1	»	»	»	»	»	»	Mayo.
	Junio	24	21	1	2	»	»	11	7	3	1	2	»	»	»	2	14	5	2	1	»	»	»	»	»	»	»	»	Junio.
	Julio	24	21	1	2	»	»	10	12	1	»	»	1	»	»	2	16	5	»	»	»	1	»	»	»	»	»	»	Julio.
	Agosto	26	23	»	3	»	»	11	10	1	4	»	»	»	»	2	14	7	»	»	3	»	»	»	»	»	»	»	Agosto.
	Septiembre	34	27	1	4	2	»	16	11	6	1	»	»	»	»	7	20	4	»	1	2	»	»	»	»	»	»	»	Septiembre.
	Octubre	48	40	1	4	3	1	23	12	7	»	2	3	»	»	11	24	9	1	1	2	»	»	»	»	»	»	»	Octubre.
	Noviembre	24	20	»	3	1	»	13	7	1	2	»	1	»	»	5	11	5	»	2	1	»	»	»	»	»	»	»	Noviembre.
	Diciembre	36	30	1	2	3	1	16	8	6	2	2	1	»	»	7	17	7	2	2	1	»	»	»	»	»	»	»	Diciembre.
	TOTALES	364	313	12	26	13	2	167	116	42	20	9	7	1	»	54	204	65	12	13	14	2	»	»	»	»	»	»	
ALMERÍA	Enero	52	46	2	4	»	1	30	13	3	4	»	1	»	»	17	24	5	2	3	»	1	»	»	»	»	»	»	Enero.
	Febrero	40	34	2	3	1	3	16	15	1	1	1	3	»	»	8	24	4	»	2	2	»	»	»	»	»	»	»	Febrero.
	Marzo	33	29	2	2	»	1	22	6	2	»	2	»	»	»	9	20	1	1	»	2	»	»	»	»	»	»	»	Marzo.
	Abril	35	29	»	4	2	»	15	10	4	3	2	1	»	»	8	17	6	1	2	1	»	»	»	»	»	»	»	Abril.
	Mayo	35	25	3	6	1	1	15	10	4	3	»	1	1	»	6	17	6	4	1	1	»	»	»	»	»	»	»	Mayo.
	Junio	39	33	»	5	1	2	22	5	4	2	1	2	1	»	9	15	9	2	3	»	1	»	»	»	»	»	»	Junio.
	Julio	23	18	1	2	2	»	13	3	1	3	1	2	»	»	8	9	2	3	1	»	»	»	»	»	»	»	»	Julio.
	Agosto	55	46	3	4	2	»	28	16	5	3	1	2	»	»	15	26	7	3	1	3	»	»	»	»	»	»	»	Agosto.
	Septiembre	30	24	1	3	2	1	16	8	2	1	1	1	»	»	6	17	4	1	1	»	1	»	»	»	»	1	3	Septiembre.
	Octubre	43	40	»	2	1	1	21	13	1	5	2	»	»	»	13	22	2	1	3	2	»	»	»	»	»	4	4	Octubre.
	Noviembre	37	33	»	3	1	1	19	15	»	»	2	»	»	»	5	22	9	»	1	»	»	»	»	»	»	»	»	Noviembre.
	Diciembre	39	35	3	1	»	»	15	19	3	1	1	»	»	»	10	19	8	1	1	»	»	»	»	»	»	»	»	Diciembre.
	TOTALES	461	392	17	39	13	11	232	133	30	26	14	13	2	»	114	232	63	19	19	11	3	»	»	»	»	5	7	

CAPITALES	MESES	TOTAL DE MATRIMONIOS	CONTRAYENTES VARONES: Soltero y Soltera.	Soltero y Viuda.	Viudo y Soltera.	Viudo y Viuda.	DE EDAD DE: menos de 20 años.	20 á 25.	26 á 30.	31 á 35.	36 á 40.	41 á 50.	51 á 60.	más de 60 años.	No consta.	CONTRAYENTES HEMBRAS DE EDAD DE: menos de 20 años.	20 á 25.	26 á 30.	31 á 35.	36 á 40.	41 á 50.	51 á 60.	más de 60 años.	No consta.	MATRIMONIOS ENTRE: tío y sobrina ó sobrino y tía.	primos hermanos.	MATRIMONIOS que legitimaron hijos.	NÚMERO de hijos legitimados.	MESES
ÁVILA	Enero	7	6	1	»	»	»	3	2	2	»	»	»	»	»	1	3	1	2	»	»	»	»	»	»	»	»	»	Enero.
	Febrero	12	11	1	»	»	»	9	2	1	1	1	»	»	»	1	8	2	1	»	»	»	»	»	»	»	2	2	Febrero.
	Marzo	1	1	»	»	»	»	1	»	»	»	»	»	»	»	1	»	»	»	»	»	»	»	»	»	»	»	»	Marzo.
	Abril	9	9	»	»	»	»	7	2	»	»	»	»	»	»	2	6	1	»	»	»	»	»	»	»	»	»	»	Abril.
	Mayo	4	3	»	1	»	»	1	»	1	2	»	»	»	»	»	»	3	»	1	»	»	»	»	»	»	»	»	Mayo.
	Junio	4	4	»	»	»	»	2	2	»	»	»	»	»	»	1	1	2	»	»	»	»	»	»	»	»	1	4	Junio.
	Julio	2	2	»	»	»	»	»	»	1	1	»	»	»	»	»	1	1	»	»	»	»	»	»	»	1	»	»	Julio.
	Agosto	5	5	»	»	»	»	1	2	»	1	»	1	»	»	1	3	1	»	»	»	»	»	»	»	»	»	»	Agosto.
	Septiembre	4	4	»	»	»	»	4	»	»	»	»	»	»	»	1	2	»	»	1	»	»	»	»	»	»	»	»	Septiembre.
	Octubre	19	17	»	1	1	»	8	8	1	2	»	»	»	»	1	11	6	»	1	»	»	»	»	»	»	»	»	Octubre.
	Noviembre	19	19	»	»	»	»	10	9	»	»	»	»	»	»	3	12	4	»	»	»	»	»	»	»	»	»	»	Noviembre.
	Diciembre	6	5	»	»	1	»	3	2	»	»	1	»	»	»	2	2	1	»	»	1	»	»	»	»	»	»	»	Diciembre.
	TOTALES	92	86	2	2	2	»	49	27	6	7	2	1	»	»	14	49	22	3	3	1	»	»	»	»	1	3	6	
BADAJOZ	Enero	13	12	»	»	1	1	5	6	»	»	1	»	»	»	1	8	2	1	»	1	»	»	»	»	»	»	»	Enero.
	Febrero	19	17	1	»	1	»	9	4	4	1	1	»	»	»	3	10	1	2	2	1	»	»	»	»	»	»	»	Febrero.
	Marzo	18	17	»	»	1	»	6	5	5	2	»	»	»	»	2	9	4	1	2	»	»	»	»	»	»	»	»	Marzo.
	Abril	21	20	»	1	»	»	10	7	3	1	»	»	»	»	1	16	2	2	»	»	»	»	»	»	»	1	1	Abril.
	Mayo	21	17	2	1	1	»	9	3	4	3	1	1	»	»	3	12	2	1	1	1	1	»	»	»	»	1	1	Mayo.
	Junio	17	13	1	2	1	»	5	6	2	2	1	»	1	»	2	7	4	»	2	2	»	»	»	»	»	»	»	Junio.
	Julio	12	9	»	»	3	»	3	4	1	1	1	»	2	»	1	4	1	1	1	1	2	1	»	»	»	»	»	Julio.
	Agosto	17	15	»	1	1	»	10	4	»	»	»	»	3	»	3	8	2	»	2	1	»	1	»	»	»	1	3	Agosto.
	Septiembre	14	12	2	»	»	»	3	7	»	2	2	»	»	»	1	5	5	1	1	1	»	»	»	»	»	»	»	Septiembre.
	Octubre	17	16	»	»	1	»	12	3	1	»	»	1	»	»	5	9	2	»	»	»	1	»	»	»	»	»	»	Octubre.
	Noviembre	13	12	»	»	1	»	9	2	1	»	1	»	»	»	3	6	1	3	»	»	»	»	»	»	»	1	2	Noviembre.
	Diciembre	24	21	»	3	»	1	12	8	1	1	»	1	»	»	1	17	4	1	»	»	1	»	»	»	»	1	2	Diciembre.
	TOTALES	206	181	6	8	11	2	93	59	22	13	8	3	6	»	26	111	30	13	11	8	5	2	»	»	»	5	9	
BARCELONA	Enero	386	321	18	31	16	3	155	118	43	27	24	10	3	3	43	175	92	38	15	13	7	1	2	»	»	1	1	Enero.
	Febrero	350	284	19	26	21	6	130	104	45	22	24	8	7	4	48	164	63	38	18	7	7	3	2	»	»	2	4	Febrero.
	Marzo	410	344	15	38	13	5	152	121	60	27	23	10	4	3	51	203	77	37	19	17	3	»	3	»	»	»	»	Marzo.
	Abril	432	369	11	36	16	4	154	138	70	31	20	7	1	1	69	207	101	25	13	8	7	1	1	»	»	1	1	Abril.
	Mayo	449	382	15	42	10	3	167	145	65	27	24	8	8	2	52	216	103	40	18	15	4	»	1	»	»	»	»	Mayo.
	Junio	491	401	27	44	19	4	191	143	65	29	30	20	1	1	59	231	106	43	18	26	7	»	1	»	»	»	»	Junio.
	Julio	336	289	13	15	19	3	145	106	31	19	23	5	7	»	59	155	64	29	8	18	2	1	»	»	»	»	»	Julio.
	Agosto	384	330	11	28	15	6	160	121	47	19	25	7	1	»	51	200	71	35	13	11	2	1	»	»	»	1	2	Agosto.
	Septiembre	466	397	26	28	15	7	194	136	57	33	24	10	2	2	59	215	115	29	22	17	7	»	2	»	»	1	1	Septiembre.
	Octubre	385	331	10	26	18	6	163	108	51	21	21	11	3	1	49	188	82	23	14	21	6	1	1	»	»	»	»	Octubre.
	Noviembre	382	322	12	32	16	7	129	129	56	21	23	10	2	5	49	170	92	35	14	9	7	1	5	»	»	»	»	Noviembre.
	Diciembre	509	441	13	37	18	4	215	159	61	36	24	7	3	»	68	250	111	42	16	17	5	»	»	»	»	»	»	Diciembre.
	TOTALES	4 980	4 211	190	383	196	58	1955	1528	651	312	291	113	43	22	657	2374	1077	414	188	179	64	9	18	»	»	6	9	

Movimiento de la población de España en 1901.

MATRIMONIOS

CAPITALES	MESES	TOTAL DE MATRIMONIOS	CONTRAYENTES VARONES: Soltero y Soltera.	Soltero y Viuda.	Viudo y Soltera.	Viudo y Viuda.	menos de 20 años.	20 á 25.	26 á 30.	31 á 35.	36 á 40.	41 á 50.	51 á 60.	más de 60 años.	No consta.	CONTRAYENTES HEMBRAS DE EDAD DE: menos de 20 años.	20 á 25.	26 á 30.	31 á 35.	36 á 40.	41 á 50.	51 á 60.	más de 60 años.	No consta.	MATRIMONIOS ENTRE: tío y sobrina ó sobrino y tía.	primos hermanos.	MATRIMONIOS que legitimaron hijos.	NÚMERO de hijos legitimados.	MESES
BILBAO	Enero	62	47	6	5	4	1	24	21	9	2	5	»	»	»	4	38	9	4	4	2	1	»	»	»	»	»	»	Enero.
	Febrero	70	60	2	4	4	»	31	24	10	2	1	2	»	»	5	37	18	6	2	2	»	»	»	»	»	»	»	Febrero.
	Marzo	6	5	»	»	1	»	2	2	»	»	1	1	»	»	»	2	2	»	1	1	»	»	»	»	»	»	»	Marzo.
	Abril	62	55	3	»	4	»	28	19	6	6	2	»	1	»	8	26	18	3	3	3	1	»	»	»	»	»	»	Abril.
	Mayo	69	60	1	6	2	»	28	23	8	6	3	1	»	»	10	35	12	6	2	4	»	»	»	»	»	»	»	Mayo.
	Junio	57	52	2	3	»	1	28	12	8	4	2	2	»	»	2	28	14	4	5	3	1	»	»	»	»	»	»	Junio.
	Julio	47	38	»	6	3	1	21	9	10	2	3	1	»	»	3	27	7	4	4	2	»	»	»	»	»	»	»	Julio.
	Agosto	46	40	1	4	1	»	22	12	8	1	1	2	»	»	5	28	10	1	1	1	»	»	»	»	»	»	»	Agosto.
	Septiembre	55	45	1	5	4	1	18	18	9	2	7	»	»	»	7	28	10	7	»	3	»	»	»	»	»	»	»	Septiembre.
	Octubre	79	69	2	5	3	»	30	33	8	1	6	1	»	»	5	44	17	5	5	3	»	»	»	»	»	»	»	Octubre.
	Noviembre	102	84	4	9	5	1	36	33	18	5	6	3	»	»	12	48	24	7	5	5	1	»	»	»	»	»	»	Noviembre.
	Diciembre	8	7	»	1	»	»	2	2	1	1	1	1	»	»	»	2	4	»	1	1	»	»	»	»	»	»	»	Diciembre.
	TOTALES	663	562	22	48	31	5	270	208	95	32	38	14	1	»	61	343	145	47	33	30	4	»	»	»	»	»	»	
BURGOS	Enero	18	16	»	»	2	»	9	4	2	»	»	1	2	»	2	8	4	1	»	2	»	1	»	»	»	»	»	Enero.
	Febrero	23	18	1	3	1	»	9	8	1	2	2	1	»	»	1	12	7	1	»	1	1	»	»	»	»	1	2	Febrero.
	Marzo	1	1	»	»	»	»	1	»	»	»	»	»	»	»	»	»	»	1	»	»	»	»	»	»	»	»	»	Marzo.
	Abril	14	8	2	2	2	»	4	2	2	2	3	1	»	»	2	4	3	1	1	3	»	»	»	»	»	»	»	Abril.
	Mayo	27	21	»	4	2	»	8	13	1	»	5	»	»	»	1	17	5	3	»	1	»	»	»	»	»	»	»	Mayo.
	Junio	17	15	»	1	1	»	10	3	1	1	1	1	»	»	2	10	2	2	1	»	»	»	»	»	»	»	»	Junio.
	Julio	18	17	»	1	»	»	7	10	»	»	»	»	1	»	2	9	5	2	»	»	»	»	»	»	»	»	»	Julio.
	Agosto	16	12	1	»	3	»	10	2	»	»	1	3	»	»	2	7	2	2	»	1	2	»	»	»	»	»	»	Agosto.
	Septiembre	26	24	»	1	1	»	12	8	1	3	1	1	»	»	5	9	6	2	2	2	»	»	»	»	»	»	»	Septiembre.
	Octubre	16	15	»	»	1	»	4	6	3	2	»	1	»	»	»	8	5	2	»	»	1	»	»	»	»	»	»	Octubre.
	Noviembre	27	22	1	3	1	»	15	6	2	1	3	»	»	»	1	18	4	1	3	»	»	»	»	»	»	»	»	Noviembre.
	Diciembre	9	7	»	1	1	»	4	4	»	1	»	»	»	»	1	5	1	1	1	»	»	»	»	»	»	»	»	Diciembre.
	TOTALES	212	176	5	16	15	»	93	66	13	12	16	9	3	»	19	107	44	19	8	10	4	1	»	»	»	1	2	
CÁCERES	Enero	5	5	»	»	»	»	2	3	»	»	»	»	»	»	2	2	1	»	»	»	»	»	»	»	»	»	»	Enero.
	Febrero	6	5	»	»	1	»	3	1	1	»	1	»	»	»	2	1	2	»	1	»	»	»	»	»	»	»	»	Febrero.
	Marzo	13	10	»	»	3	»	8	2	1	»	1	»	»	»	1	8	1	1	1	»	1	»	»	»	»	»	»	Marzo.
	Abril	7	6	»	1	»	»	3	2	1	1	»	»	»	»	2	2	3	»	»	»	»	»	»	»	»	»	»	Abril.
	Mayo	13	11	»	»	2	»	6	5	1	»	1	»	»	»	2	8	2	»	»	1	»	»	»	»	»	»	»	Mayo.
	Junio	10	8	»	2	»	»	5	3	2	»	»	»	»	»	1	4	5	»	»	»	»	»	»	»	»	»	»	Junio.
	Julio	6	5	1	»	»	»	4	1	»	»	1	»	»	»	»	5	»	»	1	»	»	»	»	»	»	»	»	Julio.
	Agosto	7	6	»	»	1	»	4	1	1	»	1	»	»	»	»	4	»	2	1	»	»	»	»	»	»	»	»	Agosto.
	Septiembre	14	14	»	»	»	»	9	1	1	2	1	»	»	»	1	9	2	1	»	1	»	»	»	»	»	»	»	Septiembre.
	Octubre	11	9	1	1	»	1	5	3	1	»	1	»	»	»	1	8	1	»	»	1	»	»	»	»	»	»	»	Octubre.
	Noviembre	7	4	1	1	1	»	3	2	»	1	»	»	1	»	1	1	3	»	1	»	1	»	»	»	»	»	»	Noviembre.
	Diciembre	10	9	»	1	»	»	7	»	1	1	1	»	»	»	1	7	»	1	1	»	»	»	»	»	»	»	»	Diciembre.
	TOTALES	109	92	3	6	8	1	59	24	10	5	8	»	2	»	14	59	20	5	6	3	2	»	»	»	»	»	»	

CAPITALES	MESES	TOTAL DE MATRIMONIOS	CONTRAYENTES VARONES DE EDAD DE: Soltero y Soltera.	Soltero y Viuda.	Viudo y Soltera.	Viudo y Viuda.	menos de 20 años.	20 á 25.	26 á 30.	31 á 35.	36 á 40.	41 á 50.	51 á 60.	más de 60 años.	No consta.	CONTRAYENTES HEMBRAS DE EDAD DE: menos de 20 años.	20 á 25.	26 á 30.	31 á 35.	36 á 40.	41 á 50.	51 á 60.	más de 60 años.	No consta.	MATRIMONIOS ENTRE: tío y sobrina ó sobrino y tía.	primos hermanos.	MATRIMONIOS que legitimaron hijos.	NÚMERO de hijos legitimados.	MESES
CÁDIZ	Enero	37	29	2	2	4	2	11	11	3	4	4	»	2	»	10	12	5	3	4	2	»	1	»	»	»	»	»	Enero.
	Febrero	56	45	3	4	4	»	19	18	3	7	5	1	3	»	5	28	7	6	3	4	1	1	1	»	»	»	»	Febrero.
	Marzo	60	50	2	6	2	1	20	25	5	4	1	2	2	»	8	34	11	1	2	1	3	»	»	»	»	»	»	Marzo.
	Abril	50	45	1	3	1	»	16	24	2	2	3	2	1	»	7	24	10	4	»	5	»	»	»	»	»	»	»	Abril.
	Mayo	54	43	2	8	1	1	15	17	8	7	3	3	»	»	8	24	11	5	3	2	»	1	»	»	»	»	»	Mayo.
	Junio	42	32	2	4	4	»	18	12	2	4	2	3	»	1	6	15	9	6	3	1	»	»	2	»	»	»	»	Junio.
	Julio	50	45	1	3	1	»	19	19	5	2	4	1	»	»	7	21	14	2	2	2	2	»	»	»	»	»	»	Julio.
	Agosto	40	33	1	5	1	1	15	13	6	2	1	1	1	»	4	17	12	4	1	2	»	»	»	»	»	»	»	Agosto.
	Septiembre	48	39	2	6	1	»	13	21	3	5	4	2	»	»	7	22	6	4	8	»	1	»	»	»	»	»	»	Septiembre.
	Octubre	47	33	7	7	»	1	13	18	3	4	6	1	1	»	6	19	10	5	3	2	2	»	»	»	»	»	»	Octubre.
	Noviembre	40	31	5	1	3	2	12	16	6	1	2	1	»	»	4	19	9	5	2	1	»	»	»	»	»	»	»	Noviembre.
	Diciembre	42	36	5	»	1	»	19	13	5	2	2	1	»	»	4	26	6	5	»	1	»	»	»	»	»	»	»	Diciembre.
	TOTALES	566	461	33	49	23	8	190	207	51	44	37	18	10	1	76	261	110	50	31	23	9	3	3	»	»	»	»	
CASTELLÓN	Enero	25	22	1	2	»	»	12	8	3	1	1	»	»	»	»	17	6	»	1	1	»	»	»	»	»	»	»	Enero.
	Febrero	20	17	1	1	1	»	8	10	»	1	1	»	»	»	»	10	7	1	1	1	»	»	»	»	»	»	»	Febrero.
	Marzo	4	3	»	1	»	»	»	1	2	»	1	»	»	»	»	1	2	»	»	1	»	»	»	»	»	»	»	Marzo.
	Abril	43	38	3	2	»	»	15	20	5	1	2	»	»	»	1	24	13	»	2	3	»	»	»	»	»	»	»	Abril.
	Mayo	29	26	1	»	2	»	10	9	7	1	2	»	»	»	2	17	4	5	1	»	»	»	»	»	»	»	»	Mayo.
	Junio	20	18	»	1	1	»	11	7	»	»	1	1	»	»	1	15	3	»	»	»	1	»	»	»	»	»	»	Junio.
	Julio	34	29	1	1	3	»	15	10	4	2	2	»	1	»	1	23	6	2	1	1	»	»	»	»	»	»	»	Julio.
	Agosto	22	20	»	1	1	»	11	8	2	1	»	»	»	»	1	11	5	2	2	1	»	»	»	»	»	»	»	Agosto.
	Septiembre	15	14	»	1	»	1	7	5	»	1	»	»	1	»	2	8	3	2	»	»	»	»	»	»	»	»	»	Septiembre.
	Octubre	30	27	1	1	1	»	15	10	3	1	1	»	»	»	2	20	5	2	»	1	»	»	»	»	»	»	»	Octubre.
	Noviembre	31	25	1	3	2	»	14	9	2	1	4	1	»	»	»	20	7	2	»	2	»	»	»	»	»	»	»	Noviembre.
	Diciembre	11	8	2	»	1	»	3	4	2	»	1	1	»	»	»	6	2	1	2	»	»	»	»	»	»	»	»	Diciembre.
	TOTALES	284	247	11	14	12	1	121	101	30	10	16	3	2	»	10	172	63	17	10	11	1	»	»	»	»	»	»	
CIUDAD REAL	Enero	13	11	»	2	»	»	6	2	3	2	»	»	»	»	2	6	3	1	»	1	»	»	»	»	»	»	»	Enero.
	Febrero	10	8	1	1	»	»	4	2	3	1	»	»	»	»	»	5	3	2	»	»	»	»	»	»	»	»	»	Febrero.
	Marzo	12	11	1	»	»	»	3	5	3	»	1	»	»	»	1	7	3	1	»	»	»	»	»	»	»	»	»	Marzo.
	Abril	10	9	»	1	»	»	6	3	»	1	»	»	»	»	1	6	2	1	»	»	»	»	»	»	»	»	»	Abril.
	Mayo	10	10	»	»	»	»	8	»	2	»	»	»	»	»	1	6	2	1	»	»	»	»	»	»	»	»	»	Mayo.
	Junio	9	7	»	1	1	»	3	3	1	»	»	1	1	»	»	4	3	»	»	2	»	»	»	»	»	»	»	Junio.
	Julio	8	7	1	»	»	»	5	2	»	»	»	1	»	»	1	4	2	»	»	»	1	»	»	»	»	»	»	Julio.
	Agosto	9	8	»	1	»	»	4	2	»	1	2	»	»	»	2	3	2	»	1	1	»	»	»	»	»	»	»	Agosto.
	Septiembre	11	10	»	1	»	»	4	6	»	1	»	»	»	»	»	9	1	1	»	»	»	»	»	»	»	»	»	Septiembre.
	Octubre	16	14	1	1	»	»	12	2	»	»	2	»	»	»	4	9	1	1	»	»	1	»	»	»	»	»	»	Octubre.
	Noviembre	15	10	»	2	3	»	3	6	1	4	»	1	»	»	»	10	1	»	3	»	1	»	»	»	»	»	»	Noviembre.
	Diciembre	13	11	1	1	»	»	6	5	2	»	»	»	»	»	1	8	3	»	1	»	»	»	»	»	»	»	»	Diciembre.
	TOTALES	136	116	5	11	4	»	64	38	15	10	5	3	1	»	13	77	26	8	5	4	3	»	»	»	»	»	»	

Movimiento de la población de España en 1901.

MATRIMONIOS

CAPITALES	MESES	TOTAL DE MATRIMONIOS	Soltero y Soltera.	Soltero y Viuda.	Viudo y Soltera.	Viudo y Viuda.	CONTRAYENTES VARONES DE EDAD DE: menos de 20 años.	20 á 25.	26 á 30.	31 á 35.	36 á 40.	41 á 50.	51 á 60.	más de 60 años.	No consta.
CÓRDOBA	Enero	30	23	1	4	2	»	12	10	3	1	4	»	»	»
	Febrero	57	54	»	3	»	»	21	23	7	2	1	2	1	»
	Marzo	20	16	2	1	1	»	8	7	1	1	2	1	»	»
	Abril	27	25	»	2	»	»	14	8	2	1	1	1	»	»
	Mayo	33	24	2	6	1	»	11	10	5	4	2	»	1	»
	Junio	40	31	1	7	1	»	12	12	10	1	5	»	»	»
	Julio	43	38	2	3	»	»	16	16	6	2	2	»	1	»
	Agosto	30	28	2	»	»	»	14	11	2	1	»	2	»	»
	Septiembre	40	35	2	3	»	»	13	16	8	»	2	»	»	»
	Octubre	32	28	1	3	»	»	12	14	3	2	1	»	»	»
	Noviembre	47	46	»	1	»	1	24	17	3	»	1	»	»	»
	Diciembre	35	34	»	1	»	»	9	18	5	3	»	»	»	»
	TOTALES	434	382	13	34	5	1	166	162	55	18	21	7	4	»
CORUÑA	Enero	29	23	2	3	1	1	11	9	5	2	»	»	1	»
	Febrero	38	34	1	3	»	1	19	12	2	1	1	»	2	»
	Marzo	22	18	1	3	»	»	5	10	2	1	2	2	»	»
	Abril	19	17	»	2	»	»	11	6	»	1	1	»	»	»
	Mayo	21	16	1	4	»	»	4	6	5	3	3	»	»	»
	Junio	35	30	3	1	1	2	14	9	3	4	3	»	»	»
	Julio	20	15	1	3	1	1	10	3	2	»	3	1	»	»
	Agosto	23	21	»	1	1	»	9	7	3	1	2	»	1	»
	Septiembre	23	20	1	1	1	1	11	5	2	2	»	2	»	»
	Octubre	24	18	5	1	»	»	10	9	2	»	2	1	»	»
	Noviembre	33	29	1	2	1	2	14	9	5	2	1	»	»	»
	Diciembre	22	22	»	»	»	»	13	6	1	1	1	»	»	»
	TOTALES	309	263	16	24	6	8	131	91	32	18	19	6	4	»
CUENCA	Enero	6	5	»	1	»	»	3	2	»	»	»	»	1	»
	Febrero	8	7	»	»	1	»	4	2	1	»	»	1	»	»
	Marzo	6	5	»	1	»	»	2	1	1	1	1	»	»	»
	Abril	6	4	»	2	»	»	2	2	2	»	»	»	»	»
	Mayo	4	3	»	»	1	»	1	2	»	»	1	»	»	»
	Junio	9	6	»	3	»	»	3	3	1	»	2	»	»	»
	Julio	8	7	»	»	1	»	5	1	1	»	»	»	»	»
	Agosto	5	3	1	1	»	»	3	1	»	»	1	»	»	»
	Septiembre	22	19	»	2	1	»	11	7	1	2	1	»	»	»
	Octubre	4	4	»	»	»	»	2	1	1	»	»	»	»	»
	Noviembre	15	11	1	3	»	1	6	4	2	1	1	»	»	»
	Diciembre	2	2	»	»	»	»	1	1	»	»	»	»	»	»
	TOTALES	95	76	2	13	4	1	43	27	10	4	7	2	1	»

CONTRAYENTES HEMBRAS DE EDAD DE: menos de 20 años.	20 á 25.	26 á 30.	31 á 35.	36 á 40.	41 á 50.	51 á 60.	más de 60 años.	No consta.	MATRIMONIOS ENTRE: tío y sobrina ó sobrino y tía.	primos hermanos.	MATRIMONIOS que legitimaron hijos.	NÚMERO de hijos legitimados.	MESES
1	18	7	1	2	1	»	»	»	»	»	1	2	Enero.
13	31	6	3	2	1	1	»	»	»	»	1	2	Febrero.
1	12	4	»	1	2	»	»	»	»	»	»	»	Marzo.
2	18	5	1	1	»	»	»	»	»	»	»	»	Abril.
4	19	7	»	2	»	1	»	»	»	»	»	»	Mayo.
2	17	11	8	1	1	»	»	»	»	»	»	»	Junio.
9	16	12	4	1	1	»	»	»	»	»	»	»	Julio.
3	14	9	2	»	1	1	»	»	»	»	»	»	Agosto.
7	19	8	2	2	»	1	1	»	»	»	»	»	Septiembre.
4	18	5	3	1	1	»	»	»	»	»	»	»	Octubre.
14	21	8	3	»	»	1	»	»	»	»	»	»	Noviembre.
8	19	6	1	1	»	»	»	»	»	»	»	»	Diciembre.
68	222	88	28	14	8	5	1	»	»	»	2	4	
2	12	9	2	2	»	2	»	»	»	»	1	1	Enero.
3	17	10	4	2	»	2	»	»	»	»	10	16	Febrero.
2	7	7	2	1	3	»	»	»	»	»	4	5	Marzo.
3	10	4	2	»	»	»	»	»	»	»	3	6	Abril.
1	6	6	2	4	1	1	»	»	»	»	3	8	Mayo.
5	12	8	3	4	3	»	»	»	»	»	7	9	Junio.
1	11	2	2	»	3	1	»	»	»	»	»	»	Julio.
1	8	2	6	3	2	»	1	»	»	»	»	»	Agosto.
4	11	3	3	2	»	»	»	»	»	»	2	2	Septiembre.
1	9	6	4	1	3	»	»	»	»	»	3	3	Octubre.
4	13	8	4	2	2	»	»	»	»	»	3	6	Noviembre.
4	13	4	»	»	1	»	»	»	»	»	4	5	Diciembre.
31	129	69	34	21	18	6	1	»	»	»	40	61	
»	4	1	1	»	»	»	»	»	»	»	»	»	Enero.
2	2	2	»	1	»	1	»	»	»	»	»	»	Febrero.
1	3	1	»	1	»	»	»	»	»	»	»	»	Marzo.
2	3	1	»	»	»	»	»	»	»	»	»	»	Abril.
»	3	»	»	»	1	»	»	»	»	»	»	»	Mayo.
»	6	2	»	1	»	»	»	»	»	»	»	»	Junio.
1	3	4	»	»	»	1	»	»	»	»	»	»	Julio.
»	4	1	»	»	»	»	»	»	»	»	»	»	Agosto.
4	11	7	»	»	»	»	»	»	»	»	»	»	Septiembre.
1	1	2	»	»	»	»	»	»	»	»	»	»	Octubre.
1	12	1	»	»	1	»	»	»	»	»	»	»	Noviembre.
1	1	»	»	»	»	»	»	»	»	»	»	»	Diciembre.
12	53	22	1	3	2	2	»	»	»	»	»	»	

Movimiento de la población de España en 1901.

MATRIMONIOS

CAPITALES	MESES	TOTAL DE MATRIMONIOS	CONTRAYENTES VARONES: Soltero y Soltera.	Soltero y Viuda.	Viudo y Soltera.	Viudo y Viuda.	DE EDAD DE: menos de 20 años.	20 a 25.	26 á 30.	31 á 35.	36 á 40.	41 á 50.	51 á 60.	más de 60 años.	No consta.	CONTRAYENTES HEMBRAS DE EDAD DE: menos de 20 años.	20 á 25.	26 á 30.	31 á 35.	36 á 40.	41 á 50.	51 á 60.	más de 60 años.	No consta.	MATRIMONIOS ENTRE: tío y sobrina ó sobrino y tía.	primos hermanos.	MATRIMONIOS que legitimaron hijos.	NÚMERO de hijos legitimados.	MESES
GERONA	Enero	11	6	1	1	3	»	5	1	2	1	2	»	»	»	1	5	2	2	»	1	»	»	»	»	»	»	»	Enero.
	Febrero	12	9	1	1	1	»	5	5	»	»	1	»	1	»	2	7	3	»	»	»	»	»	»	»	»	»	»	Febrero.
	Marzo	7	5	»	1	1	»	2	3	»	»	1	»	1	»	»	4	1	1	»	»	»	1	»	»	»	»	»	Marzo.
	Abril	9	7	»	2	»	»	3	4	»	»	2	»	»	»	1	3	3	»	1	1	»	»	»	»	»	»	»	Abril.
	Mayo	13	9	»	3	1	»	5	2	2	1	2	»	1	»	»	9	3	»	»	1	»	»	»	»	»	»	»	Mayo.
	Junio	9	8	»	»	1	1	6	1	»	»	1	»	»	»	1	7	»	»	»	1	»	»	»	»	»	»	»	Junio.
	Julio	8	5	»	3	»	»	1	4	2	»	»	»	1	»	»	2	3	2	»	1	»	»	»	»	1	»	»	Julio.
	Agosto	8	7	»	»	1	»	4	2	1	»	»	1	»	»	1	5	1	»	»	»	»	1	»	»	»	»	»	Agosto.
	Septiembre	13	10	1	1	1	»	2	5	4	1	»	»	1	»	»	7	2	1	»	»	»	1	»	»	»	»	»	Septiembre.
	Octubre	19	18	»	»	1	1	7	5	2	2	1	1	»	»	3	8	7	»	»	»	1	»	»	»	»	»	»	Octubre.
	Noviembre	9	4	1	2	2	»	»	3	2	»	2	»	2	»	»	2	3	1	1	1	1	»	»	»	»	»	»	Noviembre.
	Diciembre	14	13	»	»	1	»	6	6	1	»	1	»	»	»	»	10	2	»	»	2	»	»	»	»	»	»	»	Diciembre.
	TOTALES	132	101	4	14	13	2	46	41	16	5	13	2	7	»	11	69	30	7	2	8	2	3	»	»	1	»	»	
GRANADA	Enero	52	40	3	5	4	»	20	19	2	5	2	3	1	»	4	23	13	5	4	1	2	»	»	»	»	»	»	Enero.
	Febrero	36	32	1	3	»	»	20	9	1	3	2	1	»	»	5	23	5	1	1	1	»	»	»	»	»	»	»	Febrero.
	Marzo	42	37	»	5	»	»	22	11	4	3	1	»	1	»	8	17	14	1	1	»	1	»	»	»	»	»	»	Marzo.
	Abril	38	34	1	1	2	»	11	20	4	»	1	1	1	»	5	20	7	2	»	3	1	»	»	»	»	»	»	Abril.
	Mayo	37	32	3	2	»	9	11	12	2	2	1	»	»	»	3	21	8	1	4	»	»	»	»	»	»	»	»	Mayo.
	Junio	50	43	3	3	1	2	29	11	7	»	1	»	»	»	11	26	7	1	2	2	»	1	»	»	»	»	»	Junio.
	Julio	35	28	1	5	1	2	19	5	3	1	3	1	1	»	4	19	7	1	3	1	»	»	»	»	»	»	»	Julio.
	Agosto	52	39	2	10	1	1	18	14	7	2	8	2	»	»	7	23	8	9	4	1	»	»	»	»	1	2	5	Agosto.
	Septiembre	58	50	1	5	2	1	24	19	8	»	4	1	1	»	5	28	15	5	3	1	1	»	»	»	»	»	»	Septiembre.
	Octubre	40	32	»	4	4	1	12	12	8	1	2	1	3	»	3	16	11	4	3	»	2	1	»	»	»	»	»	Octubre.
	Noviembre	47	38	2	6	1	3	17	17	5	2	»	2	1	»	8	22	11	3	1	1	1	»	»	»	»	1	1	Noviembre.
	Diciembre	58	47	4	5	2	3	26	17	3	2	3	4	»	»	8	27	10	7	1	2	3	»	»	»	»	3	4	Diciembre.
	TOTALES	545	452	21	54	18	22	229	166	54	21	28	16	9	»	71	265	116	40	27	13	11	2	»	»	1	6	10	
GUADALAJARA	Enero	8	7	»	1	»	»	5	1	1	»	1	»	»	»	1	5	1	»	»	1	»	»	»	»	»	»	»	Enero.
	Febrero	7	5	2	»	»	»	2	2	2	»	»	1	»	»	»	3	2	1	1	»	»	»	»	»	»	»	»	Febrero.
	Marzo	2	1	1	»	»	»	»	»	1	»	»	1	»	»	»	1	»	»	»	1	»	»	»	»	»	»	»	Marzo.
	Abril	4	4	»	»	»	»	2	1	»	1	»	»	»	»	2	1	1	»	»	»	»	»	»	»	»	»	»	Abril.
	Mayo	5	4	»	1	»	»	2	1	»	2	»	»	»	»	»	2	2	»	»	1	»	»	»	»	»	»	»	Mayo.
	Junio	2	2	»	»	»	»	2	»	»	»	»	»	»	»	»	1	1	»	»	»	»	»	»	»	»	»	»	Junio.
	Julio	5	4	»	»	1	»	3	»	»	1	1	»	»	»	»	3	1	»	1	»	»	»	»	»	»	»	»	Julio.
	Agosto	8	7	»	1	»	»	2	3	2	1	»	»	»	»	2	4	1	»	»	1	»	»	»	»	»	»	»	Agosto.
	Septiembre	7	7	»	»	»	»	4	»	2	1	»	»	»	»	»	5	1	»	1	»	»	»	»	»	»	»	»	Septiembre.
	Octubre	8	7	»	»	1	»	6	2	»	»	»	»	»	»	1	5	1	»	1	»	»	»	»	»	»	»	»	Octubre.
	Noviembre	10	8	1	»	1	»	3	1	4	1	1	»	»	»	»	6	2	»	2	»	»	»	»	»	»	»	»	Noviembre.
	Diciembre	2	1	»	»	1	»	»	»	1	1	»	»	»	»	»	1	»	»	1	»	»	»	»	»	»	»	»	Diciembre.
	TOTALES	68	57	4	3	4	»	31	11	13	8	3	2	»	»	6	37	13	1	7	3	1	»	»	»	»	»	»	

CAPITALES	MESES	TOTAL DE MATRIMONIOS	Soltero y Soltera.	Soltero y Viuda.	Viudo y Soltera.	Viudo y Viuda.	CONTRAYENTES VARONES DE EDAD DE: menos de 20 años.	20 á 25.	26 á 30.	31 á 35.	36 á 40.	41 á 50.	51 á 60.	más de 60 años.	No consta.	CONTRAYENTES HEMBRAS DE EDAD DE: menos de 20 años.	20 á 25.	26 á 30.	31 á 35.	36 á 40.	41 á 50.	51 á 60.	más de 60 años.	No consta.	MATRIMONIOS ENTRE: tío y sobrina ó sobrino y tía.	primos hermanos.	MATRIMONIOS que legitimaron hijos.	NÚMERO de hijos legitimados.	MESES
HUELVA	Enero	9	8	»	1	»	»	6	2	1	»	»	»	»	»	»	6	2	1	»	»	»	»	»	»	»	1	1	Enero.
	Febrero	17	14	1	2	»	»	4	7	3	2	1	»	»	»	5	5	3	2	1	1	»	»	»	»	»	»	»	Febrero.
	Marzo	18	18	»	»	»	»	8	7	2	»	1	»	»	»	3	12	2	»	1	»	»	»	»	»	»	1	1	Marzo.
	Abril	11	11	»	»	»	»	6	3	2	»	»	»	»	»	1	7	1	2	»	»	»	»	»	»	»	»	»	Abril.
	Mayo	15	13	»	»	2	»	2	8	4	»	»	1	»	»	1	6	6	1	1	»	»	»	»	»	»	»	»	Mayo.
	Junio	23	23	»	»	»	»	11	7	4	»	1	»	»	»	2	15	4	1	»	1	»	»	»	»	»	»	»	Junio.
	Julio	15	14	»	1	»	»	5	5	2	1	2	»	»	»	»	12	3	»	»	»	»	»	»	»	»	1	3	Julio.
	Agosto	13	11	1	1	»	»	5	6	1	1	»	»	»	»	1	12	»	»	»	»	»	»	»	»	»	»	»	Agosto.
	Septiembre	12	12	»	»	»	»	3	8	1	»	»	»	»	»	1	6	3	2	»	»	»	»	»	»	»	»	»	Septiembre.
	Octubre	20	20	»	»	»	»	13	5	1	»	1	»	»	»	4	11	2	1	2	»	»	»	»	»	»	»	»	Octubre.
	Noviembre	20	18	2	»	»	»	7	8	3	2	»	»	»	»	5	7	6	1	»	1	»	»	»	»	»	»	»	Noviembre.
	Diciembre	16	15	»	1	»	»	5	9	2	»	»	»	»	»	2	11	3	»	»	»	»	»	»	»	»	»	»	Diciembre.
	TOTALES	189	177	4	6	2	»	75	75	26	6	6	1	»	»	25	110	35	11	5	3	»	»	»	»	»	3	5	
HUESCA	Enero	7	7	»	»	»	»	3	1	2	»	1	»	»	»	»	3	4	»	»	»	»	»	»	»	»	»	»	Enero.
	Febrero	5	4	»	1	»	»	1	2	1	»	1	»	»	»	»	2	1	2	»	»	»	»	»	»	»	»	»	Febrero.
	Marzo	9	7	»	1	1	»	3	2	2	»	»	2	»	»	»	4	1	1	1	1	»	»	»	»	»	»	»	Marzo.
	Abril	6	6	»	»	»	»	3	2	1	»	»	»	»	»	»	5	»	1	»	»	»	»	»	»	»	»	»	Abril.
	Mayo	10	9	»	1	»	»	2	4	3	»	1	»	»	»	1	4	3	2	»	»	»	»	»	»	»	»	»	Mayo.
	Junio	7	5	»	2	»	»	3	2	»	2	»	»	»	»	2	2	3	»	»	»	»	»	»	»	»	»	»	Junio.
	Julio	3	3	»	»	»	»	1	1	»	»	1	»	»	»	»	2	»	»	1	»	»	»	»	»	»	»	»	Julio.
	Agosto	2	2	»	»	»	1	1	»	»	»	»	»	»	»	»	2	»	»	»	»	»	»	»	»	»	»	»	Agosto.
	Septiembre	4	4	»	»	»	»	2	2	»	»	»	»	»	»	»	2	2	»	»	»	»	»	»	»	»	»	»	Septiembre.
	Octubre	18	15	»	1	2	»	8	5	2	1	1	1	»	»	3	11	1	1	»	2	»	»	»	»	»	»	»	Octubre.
	Noviembre	9	9	»	»	»	»	3	4	1	1	»	»	»	»	»	6	2	1	»	»	»	»	»	»	»	»	»	Noviembre.
	Diciembre	11	9	»	»	2	»	3	4	»	1	1	2	»	»	»	7	2	»	»	»	2	»	»	»	»	»	»	Diciembre.
	TOTALES	91	80	»	6	5	1	33	29	12	5	6	5	»	»	7	50	19	8	2	3	2	»	»	»	»	»	»	
JAÉN	Enero	24	20	»	2	2	»	8	9	2	1	1	2	1	»	3	10	3	2	4	2	»	»	»	»	»	2	2	Enero.
	Febrero	65	58	1	4	2	»	23	21	12	5	2	1	1	»	6	33	19	3	3	»	1	»	»	»	»	12	15	Febrero.
	Marzo	11	9	»	»	2	»	3	3	»	1	2	1	1	»	3	3	2	»	1	2	»	»	»	»	»	3	6	Marzo.
	Abril	13	13	»	»	»	»	6	5	1	1	»	»	»	»	4	6	2	»	1	»	»	»	»	»	»	»	»	Abril.
	Mayo	18	14	1	3	»	»	6	8	2	1	»	1	»	»	5	8	2	1	»	2	»	»	»	»	»	»	»	Mayo.
	Junio	15	14	»	1	»	»	3	8	2	1	1	»	»	»	3	9	2	1	»	»	»	»	»	»	»	2	15	Junio.
	Julio	19	18	»	»	1	1	6	6	2	3	1	»	»	»	7	3	4	2	2	1	»	»	»	»	»	2	6	Julio.
	Agosto	19	16	»	2	1	»	7	7	3	1	»	1	»	»	2	10	4	1	2	»	»	»	»	»	»	»	»	Agosto.
	Septiembre	11	10	»	»	1	»	3	5	1	»	1	1	»	»	2	7	»	»	»	1	1	»	»	»	»	»	»	Septiembre.
	Octubre	21	18	»	3	»	»	9	7	1	1	1	2	»	»	1	17	1	»	1	1	»	»	»	»	»	»	»	Octubre.
	Noviembre	31	29	1	1	»	»	20	6	3	2	»	»	»	»	7	19	4	»	1	»	»	»	»	»	»	»	»	Noviembre.
	Diciembre	15	13	»	2	»	»	5	3	4	1	2	»	»	»	4	6	1	2	»	1	»	1	»	»	»	»	»	Diciembre.
	TOTALES	262	232	3	18	9	1	99	88	33	18	11	9	3	»	47	131	44	12	15	10	2	1	»	»	»	21	44	

CAPITALES	MESES	TOTAL DE MATRIMONIOS	CONTRAYENTES VARONES: Soltero y Soltera.	Soltero y Viuda.	Viudo y Soltera.	Viudo y Viuda.	DE EDAD DE: menos de 20 años.	20 á 25.	26 á 30.	31 á 35.	36 á 40.	41 á 50.	51 á 60.	más de 60 años.	No consta.	CONTRAYENTES HEMBRAS DE EDAD DE: menos de 20 años.	20 á 25.	26 á 30.	31 á 35.	36 á 40.	41 á 50.	51 á 60.	más de 60 años.	No consta.	MATRIMONIOS ENTRE: tío y sobrina ó sobrino y tía.	primos hermanos.	MATRIMONIOS que legitimaron hijos.	NÚMERO de hijos legitimados.	MESES
LEÓN	Enero	16	15	1	»	»	»	8	7	»	»	1	»	»	»	1	5	5	3	»	2	»	»	»	»	»	»	»	Enero.
	Febrero	18	17	1	»	»	»	9	8	1	»	»	»	»	»	1	12	2	2	1	»	»	»	»	»	»	»	»	Febrero.
	Marzo	3	2	1	»	»	»	»	2	1	»	»	»	»	»	»	1	2	»	»	»	»	»	»	»	»	»	»	Marzo.
	Abril	8	7	»	1	»	»	4	1	2	»	1	»	»	»	1	3	2	2	»	»	»	»	»	»	»	»	»	Abril.
	Mayo	7	6	»	1	»	»	»	4	3	»	»	»	»	»	»	3	4	»	»	»	»	»	»	»	»	»	»	Mayo.
	Junio	7	6	»	»	1	»	3	1	1	1	1	»	»	»	2	1	2	2	»	»	»	»	»	»	»	»	»	Junio.
	Julio	7	6	»	1	»	»	3	3	»	»	»	1	»	»	»	4	1	1	1	»	»	»	»	»	»	»	»	Julio.
	Agosto	6	4	»	1	1	»	»	4	1	»	»	»	1	»	»	2	3	»	»	»	»	1	»	»	»	»	»	Agosto.
	Septiembre	5	5	»	»	»	»	4	»	1	»	»	»	»	»	»	3	2	»	»	»	»	»	»	»	»	»	»	Septiembre.
	Octubre	10	8	1	1	»	»	3	6	»	»	1	»	»	»	»	7	1	1	1	»	»	»	»	»	»	»	»	Octubre.
	Noviembre	13	11	»	2	»	»	5	5	1	1	1	»	»	»	3	4	1	5	»	»	»	»	»	»	»	»	»	Noviembre.
	Diciembre	3	2	»	1	»	»	»	2	»	»	1	»	»	»	»	1	1	1	»	»	»	»	»	»	»	»	»	Diciembre.
	TOTALES	103	89	4	8	2	»	39	43	11	2	6	1	1	»	8	46	26	17	3	2	»	1	»	»	»	»	»	
LÉRIDA	Enero	14	13	1	»	»	»	6	4	3	1	»	»	»	»	2	9	1	2	»	»	»	»	»	»	»	»	»	Enero.
	Febrero	19	15	1	»	3	»	7	4	5	»	2	»	1	»	2	8	4	2	»	2	1	»	»	»	»	»	»	Febrero.
	Marzo	15	11	»	2	2	»	4	6	1	2	»	2	»	»	2	3	6	1	2	»	1	»	»	»	»	»	»	Marzo.
	Abril	21	19	»	2	»	»	5	6	8	»	1	1	»	»	3	12	2	3	»	1	»	»	»	»	»	»	»	Abril.
	Mayo	18	16	1	»	1	»	9	6	1	»	2	»	»	»	4	8	3	1	»	1	1	»	»	»	»	»	»	Mayo.
	Junio	22	22	»	»	»	»	11	5	3	1	1	1	»	»	2	12	7	»	»	1	»	»	»	»	»	»	»	Junio.
	Julio	15	13	»	1	1	»	8	4	2	»	»	1	»	»	1	10	1	2	»	1	»	»	»	»	»	»	»	Julio.
	Agosto	12	11	»	1	»	»	6	3	2	»	»	1	»	»	1	9	1	1	»	»	»	»	»	»	»	»	»	Agosto.
	Septiembre	5	4	»	1	»	»	»	3	1	»	1	»	»	»	»	3	2	»	»	»	»	»	»	»	»	»	»	Septiembre.
	Octubre	9	8	»	1	»	»	2	2	1	1	3	»	»	»	1	3	1	3	1	»	»	»	»	»	»	»	»	Octubre.
	Noviembre	23	20	1	2	»	»	12	5	4	2	»	»	»	»	5	13	4	»	»	»	1	»	»	»	»	»	»	Noviembre.
	Diciembre	11	9	1	1	»	»	5	3	1	1	»	1	»	»	3	7	»	»	»	1	»	»	»	»	»	»	»	Diciembre.
	TOTALES	184	161	5	11	7	»	75	51	32	8	10	7	1	»	26	97	32	15	3	7	4	»	»	»	»	»	»	
LOGROÑO	Enero	7	6	»	1	»	»	4	»	3	»	»	»	»	»	»	4	2	1	»	»	»	»	»	»	»	»	»	Enero.
	Febrero	12	10	»	»	2	1	6	2	2	»	»	»	1	»	2	6	»	3	»	»	»	1	»	»	»	»	»	Febrero.
	Marzo	9	8	»	»	1	»	4	3	1	1	»	»	»	»	1	3	4	»	1	»	»	»	»	»	»	»	»	Marzo.
	Abril	16	15	»	»	1	»	9	4	2	»	1	»	»	»	2	9	4	»	»	1	»	»	»	»	»	»	»	Abril.
	Mayo	12	9	»	3	»	»	5	4	1	»	2	»	»	»	»	8	2	1	»	1	»	»	»	»	»	»	»	Mayo.
	Junio	12	10	»	1	1	»	4	5	1	1	1	»	»	»	2	6	2	»	1	1	»	»	»	»	»	»	»	Junio.
	Julio	9	8	»	»	1	»	4	3	1	»	»	1	»	»	1	7	»	»	»	1	»	»	»	»	»	»	»	Julio.
	Agosto	20	16	1	2	1	»	11	4	2	2	1	»	»	»	1	10	7	»	1	1	»	»	»	»	»	»	»	Agosto.
	Septiembre	11	10	1	»	»	»	8	3	»	»	»	»	»	»	1	9	»	»	1	»	»	»	»	»	»	»	»	Septiembre.
	Octubre	15	13	1	1	»	»	7	5	2	»	1	»	»	»	»	12	2	»	»	1	»	»	»	»	»	»	»	Octubre.
	Noviembre	12	11	»	»	1	1	5	3	1	»	1	1	»	»	1	7	1	1	»	2	»	»	»	»	»	»	»	Noviembre.
	Diciembre	20	18	»	1	1	»	11	6	1	»	2	»	»	»	»	11	8	»	»	1	»	»	»	»	»	»	»	Diciembre.
	TOTALES	155	134	3	9	9	2	78	42	17	4	9	2	1	»	11	92	32	6	4	9	»	1	»	»	»	»	»	

MOVIMIENTO DE LA POBLACIÓN DE ESPAÑA EN 1901.

MATRIMONIOS

CAPITALES	MESES	TOTAL DE MATRIMONIOS	CONTRAYENTES VARONES DE EDAD DE									CONTRAYENTES HEMBRAS DE EDAD DE									MATRIMONIOS ENTRE		MATRIMONIOS que legitimaron hijos.	NÚMERO de hijos legitimados.	MESES
			Soltero y Soltera.	Soltero y Viuda.	Viudo y Soltera.	Viudo y Viuda.	menos de 20 años.	20 á 25.	26 á 30.	31 á 35.	36 á 40.	41 á 50.	51 á 60.	más de 60 años.	No consta.	menos de 20 años.	20 á 25.	26 á 30.	31 á 35.	36 á 40.	41 á 50.	51 á 60.	más de 60 años.	No consta.	tío y sobrina ó sobrino y tía.	primos hermanos.			
LUGO	Enero	27	23	»	2	2	»	10	11	3	1	1	1	»	»	2	16	5	»	2	1	1	»	»	»	»	»	»	Enero.
	Febrero	35	32	»	3	»	»	12	15	6	1	1	»	»	»	5	15	10	2	2	1	»	»	»	»	»	»	»	Febrero.
	Marzo	8	7	»	1	»	»	1	5	1	»	»	1	»	»	»	2	6	»	»	»	»	»	»	»	»	»	»	Marzo.
	Abril	11	11	»	»	»	»	4	5	1	1	»	»	»	»	»	6	5	»	»	»	»	»	»	»	»	»	»	Abril.
	Mayo	18	11	1	6	»	»	6	2	5	3	1	1	»	»	1	6	7	1	2	1	»	»	»	»	»	»	»	Mayo.
	Junio	22	18	»	1	3	»	13	3	3	1	»	1	1	»	3	10	5	1	1	1	1	»	»	»	»	»	»	Junio.
	Julio	28	18	1	6	3	»	8	7	3	4	1	4	1	»	1	11	6	2	4	3	»	1	»	»	»	»	»	Julio.
	Agosto	16	15	»	1	»	»	5	9	»	1	1	»	»	»	»	10	6	»	»	»	»	»	»	»	»	»	»	Agosto.
	Septiembre	18	13	1	3	1	»	5	4	1	4	»	4	»	»	1	6	4	2	3	2	»	»	»	»	»	»	»	Septiembre.
	Octubre	24	20	»	3	1	»	6	10	2	»	6	»	»	»	1	9	11	1	1	1	»	»	»	»	»	»	»	Octubre.
	Noviembre	17	13	»	3	1	»	6	8	1	2	»	»	»	»	2	9	4	1	1	»	»	»	»	»	»	»	»	Noviembre.
	Diciembre	6	6	»	»	»	1	1	3	»	1	»	»	»	»	»	2	2	1	1	»	»	»	»	»	»	»	»	Diciembre.
	TOTALES	230	187	3	29	11	1	77	82	26	19	11	12	2	»	16	102	71	11	17	10	2	1	»	»	»	»	»	
MADRID	Enero	373	303	22	35	13	2	109	128	58	33	31	6	5	1	33	138	100	50	28	18	4	1	1	»	1	1	1	Enero.
	Febrero	512	453	17	30	12	»	180	177	74	43	26	8	4	»	42	238	121	55	28	25	3	»	»	»	»	»	»	Febrero.
	Marzo	276	210	20	28	18	2	78	93	32	26	32	8	4	1	17	92	76	36	26	24	3	1	1	»	»	2	3	Marzo.
	Abril	293	249	16	24	4	2	89	109	47	23	16	5	2	»	22	118	74	33	21	21	2	2	»	»	1	1	1	Abril.
	Mayo	488	411	24	40	13	2	161	167	69	40	38	7	3	1	41	215	113	60	40	16	3	»	»	»	»	»	»	Mayo.
	Junio	411	339	16	42	14	»	131	130	71	30	33	8	8	»	25	177	80	59	40	22	5	3	»	»	1	1	2	Junio.
	Julio	378	307	20	36	15	1	109	134	58	30	29	12	5	»	32	146	88	46	31	24	8	1	2	»	»	1	2	Julio.
	Agosto	325	263	13	39	10	5	99	108	41	33	26	10	2	1	31	125	88	33	23	22	2	»	1	»	»	1	1	Agosto.
	Septiembre	308	266	5	29	8	»	103	98	53	24	17	12	1	»	25	137	71	32	22	18	3	»	»	»	»	2	2	Septiembre.
	Octubre	426	352	25	35	14	»	139	143	68	29	30	13	3	1	38	189	86	50	30	21	8	2	2	1	»	»	»	Octubre.
	Noviembre	468	404	23	33	8	3	162	160	68	32	32	7	2	2	42	204	118	47	31	22	2	»	2	»	»	3	9	Noviembre.
	Diciembre	257	194	25	25	13	2	80	79	37	14	35	7	3	»	29	96	60	32	17	20	3	»	»	»	»	1	1	Diciembre.
	TOTALES	4 515	3 751	226	396	142	19	1440	1526	676	357	345	103	42	7	377	1875	1075	533	337	253	46	10	9	1	3	13	22	
MÁLAGA	Enero	84	78	2	3	1	1	40	29	6	3	3	1	1	»	15	47	13	3	3	1	1	1	»	»	»	2	4	Enero.
	Febrero	97	88	1	6	2	»	44	40	6	3	3	1	»	»	16	59	12	4	5	»	»	1	»	»	»	6	8	Febrero.
	Marzo	96	83	2	9	2	2	45	29	11	5	2	1	1	»	12	57	18	7	2	»	»	»	»	»	»	4	8	Marzo.
	Abril	82	73	2	5	2	2	34	32	9	»	2	1	2	»	11	48	13	4	1	4	1	»	»	»	»	3	5	Abril.
	Mayo	68	61	»	5	2	2	26	23	8	4	4	1	»	»	12	36	10	5	1	3	1	»	»	1	»	»	»	Mayo.
	Junio	62	52	3	6	1	»	22	21	9	3	4	2	1	»	8	24	18	8	2	»	2	»	»	»	»	»	»	Junio.
	Julio	72	61	5	4	2	»	29	28	7	3	3	2	»	»	8	36	20	4	3	1	»	»	»	»	»	2	7	Julio.
	Agosto	85	71	1	9	4	1	29	32	13	5	2	3	»	»	10	51	11	7	4	1	1	»	»	»	»	»	»	Agosto.
	Septiembre	60	53	1	3	3	»	17	26	5	8	3	1	»	»	9	29	14	3	3	2	»	»	»	»	1	4	9	Septiembre.
	Octubre	85	76	2	5	2	3	35	28	10	3	4	»	2	»	8	45	20	4	5	2	1	»	»	»	1	2	2	Octubre.
	Noviembre	77	66	1	6	4	1	30	25	4	6	7	3	1	»	12	36	17	5	3	4	»	»	»	»	»	»	»	Noviembre.
	Diciembre	151	130	2	14	5	»	43	63	22	5	11	3	3	1	25	75	31	8	5	4	2	»	1	»	»	2	3	Diciembre.
	TOTALES	1 019	892	22	75	30	12	394	376	110	48	48	19	11	1	146	543	197	62	37	22	9	2	1	1	2	25	46	

Movimiento de la población de España en 1901.

MATRIMONIOS

CAPITALES	MESES	TOTAL DE MATRIMONIOS	CONTRAYENTES VARONES: Soltero y Soltera.	Soltero y Viuda.	Viudo y Soltera.	Viudo y Viuda.	DE EDAD DE: menos de 20 años.	20 á 25.	26 á 30.	31 á 35.	36 á 40.	41 á 50.	51 á 60.	más de 60 años.	No consta.	CONTRAYENTES HEMBRAS DE EDAD DE: menos de 20 años.	20 á 25.	26 á 30.	31 á 35.	36 á 40.	41 á 50.	51 á 60.	más de 60 años.	No consta.	MATRIMONIOS ENTRE: tío y sobrina ó sobrino y tía.	primos hermanos.	MATRIMONIOS que legitimaron hijos.	NÚMERO de hijos legitimados.	MESES
MURCIA	Enero	78	75	»	1	2	»	41	29	1	3	4	»	»	»	17	48	9	2	»	2	»	»	»	»	»	»	»	Enero.
	Febrero	39	33	»	5	1	»	17	18	1	1	1	»	»	1	11	19	7	1	»	1	»	»	»	»	»	»	»	Febrero.
	Marzo	54	44	2	5	3	»	30	12	3	2	3	1	1	2	9	31	9	3	»	1	»	»	1	»	»	»	»	Marzo.
	Abril	105	89	1	11	4	1	54	26	7	8	3	2	3	1	26	57	12	3	1	3	»	1	2	»	»	»	»	Abril.
	Mayo	58	53	»	2	3	1	27	19	7	2	2	»	»	»	9	36	7	3	2	»	»	»	1	»	»	»	»	Mayo.
	Junio	42	33	1	7	1	»	18	15	5	1	1	1	1	»	8	17	10	4	2	»	1	»	»	»	»	»	»	Junio.
	Julio	45	39	2	1	3	»	23	13	2	1	1	2	»	3	9	19	5	2	2	2	1	»	5	»	»	»	»	Julio.
	Agosto	28	24	3	»	1	»	18	6	2	1	1	»	»	»	3	17	5	1	1	1	»	»	»	»	»	»	»	Agosto.
	Septiembre	54	50	»	2	2	»	26	15	8	3	2	»	»	»	12	29	7	4	2	»	»	»	»	»	»	»	»	Septiembre.
	Octubre	66	62	1	1	2	2	39	18	4	2	»	»	1	»	11	40	8	3	2	2	»	»	»	»	»	»	»	Octubre.
	Noviembre	93	82	2	6	3	4	56	19	6	»	4	2	2	»	20	55	12	1	»	3	2	»	»	»	»	»	»	Noviembre.
	Diciembre	57	49	»	4	4	»	28	18	4	5	1	1	»	»	14	27	11	1	3	»	»	1	»	»	»	»	»	Diciembre.
	TOTALES	719	633	12	45	29	8	377	208	50	29	23	9	8	7	149	395	102	28	15	15	4	2	9	»	»	»	»	
ORENSE	Enero	14	11	1	2	»	1	5	4	1	2	»	»	1	»	4	7	1	»	»	2	»	»	»	»	»	»	»	Enero.
	Febrero	21	17	»	3	1	»	8	6	2	1	4	»	»	»	5	11	2	1	1	1	»	»	»	»	1	»	»	Febrero.
	Marzo	3	»	1	»	2	»	»	»	»	»	3	»	»	»	»	»	1	»	1	1	»	»	»	»	»	»	»	Marzo.
	Abril	8	6	1	1	»	»	2	1	2	2	1	1	»	»	1	4	2	»	1	»	»	»	»	»	»	»	»	Abril.
	Mayo	7	6	»	1	»	»	2	2	1	»	1	1	»	»	1	2	2	»	1	1	»	»	»	»	»	»	1	Mayo.
	Junio	10	9	»	1	»	»	4	4	1	»	»	1	»	»	1	7	1	»	»	1	»	»	»	»	»	»	3	Junio.
	Julio	10	7	2	1	»	»	6	3	»	»	1	»	»	»	1	6	1	2	»	»	»	»	»	»	»	»	»	Julio.
	Agosto	8	5	»	2	1	»	1	2	3	»	1	1	»	»	1	3	2	»	»	1	»	1	»	»	1	»	»	Agosto.
	Septiembre	12	8	1	2	1	»	4	3	1	1	3	»	»	»	2	5	2	»	1	2	»	»	»	»	»	»	»	Septiembre.
	Octubre	11	7	3	1	»	»	4	4	1	1	1	»	»	»	»	6	1	2	1	1	»	»	»	»	1	»	2	Octubre.
	Noviembre	9	7	»	2	»	»	4	1	2	»	1	1	»	»	2	5	2	»	»	»	»	»	»	»	»	»	»	Noviembre.
	Diciembre	6	5	»	1	»	»	3	2	»	1	»	»	»	»	1	4	»	»	»	1	»	»	»	»	»	»	»	Diciembre.
	TOTALES	119	88	9	17	5	1	43	32	14	8	16	4	1	»	19	60	17	5	6	11	»	1	»	»	3	2	5	
OVIEDO	Enero	48	43	»	4	1	2	29	8	6	1	1	»	1	»	7	30	6	3	1	»	»	1	»	»	»	»	»	Enero.
	Febrero	45	42	»	1	2	»	26	14	»	4	»	»	»	1	7	28	6	2	1	»	»	»	1	»	»	»	»	Febrero.
	Marzo	8	4	»	4	»	»	3	1	»	»	1	1	2	»	1	3	»	1	3	»	»	»	»	»	»	»	»	Marzo.
	Abril	40	33	1	6	»	1	20	9	3	3	3	»	»	»	6	22	7	4	»	1	»	»	»	»	»	1	1	Abril.
	Mayo	35	27	3	5	»	1	20	7	3	2	2	»	»	»	3	15	10	4	2	1	»	»	»	»	»	»	»	Mayo.
	Junio	30	27	»	3	»	»	14	8	6	2	»	»	»	»	3	19	4	1	3	»	»	»	»	»	»	1	3	Junio.
	Julio	18	11	»	6	1	»	7	4	2	4	1	»	»	»	3	10	2	»	2	1	»	»	»	»	»	»	»	Julio.
	Agosto	39	34	1	3	1	1	20	13	2	»	1	2	»	»	6	25	4	1	»	3	»	»	»	»	»	»	»	Agosto.
	Septiembre	31	27	2	2	»	2	18	9	»	1	1	»	»	»	7	16	5	2	1	»	»	»	»	»	»	1	1	Septiembre.
	Octubre	34	26	1	6	1	»	15	12	2	2	3	»	»	»	4	19	3	4	3	1	»	»	»	»	»	4	6	Octubre.
	Noviembre	48	44	»	4	»	»	27	14	2	»	4	1	»	»	6	27	12	2	1	»	»	»	»	»	»	1	1	Noviembre.
	Diciembre	10	8	1	1	»	»	5	2	1	»	1	»	»	1	1	5	1	1	1	»	»	»	1	»	»	»	»	Diciembre.
	TOTALES	386	326	9	45	6	7	204	101	27	19	18	5	3	2	54	219	60	25	18	7	»	1	2	»	»	8	12	

Movimiento de la población de España en 1901.

MATRIMONIOS

CAPITALES	MESES	TOTAL DE MATRIMONIOS	CONTRAYENTES VARONES: Soltero y Soltera.	Soltero y Viuda.	Viudo y Soltera.	Viudo y Viuda.	DE EDAD DE: menos de 20 años.	20 á 25.	26 á 30.	31 á 35.	36 á 40.	41 á 50.	51 á 60.	más de 60 años.	No consta.	CONTRAYENTES HEMBRAS DE EDAD DE: menos de 20 años.	20 á 25.	26 á 30.	31 á 35.	36 á 40.	41 á 50.	51 á 60.	más de 60 años.	No consta.	MATRIMONIOS ENTRE: tío y sobrina ó sobrino y tía.	primos hermanos.	MATRIMONIOS que legitimaron hijos.	NÚMERO de hijos legitimados.	MESES
PALENCIA	Enero	10	9	»	1	»	»	6	1	2	»	1	»	»	»	1	6	3	»	»	»	»	»	»	»	»	»	»	Enero.
	Febrero	25	19	2	4	»	»	11	7	1	2	1	3	»	»	»	14	7	2	1	»	1	»	»	»	»	»	»	Febrero.
	Marzo	6	4	»	»	2	»	3	1	»	»	»	2	»	»	1	1	2	»	»	1	1	»	»	»	»	»	»	Marzo.
	Abril	11	5	1	5	»	»	2	2	1	1	4	1	»	»	2	1	1	2	3	»	2	»	»	»	»	»	»	Abril.
	Mayo	12	12	»	»	»	»	6	4	1	1	»	»	»	»	»	10	2	»	»	»	»	»	»	»	»	»	»	Mayo.
	Junio	8	5	»	1	2	»	4	2	1	»	1	»	»	»	»	5	2	»	»	1	»	»	»	»	»	»	»	Junio.
	Julio	11	9	»	1	1	»	3	5	1	»	1	»	»	»	2	5	2	»	1	1	»	»	»	»	»	»	»	Julio.
	Agosto	12	9	1	»	2	»	5	3	2	»	»	»	»	»	2	4	2	1	1	»	2	»	»	»	»	»	»	Agosto.
	Septiembre	8	6	1	»	1	»	5	2	»	»	1	»	»	»	1	4	1	»	1	1	»	»	»	»	»	»	»	Septiembre.
	Octubre	18	14	»	3	1	»	7	7	1	»	2	»	1	»	»	13	3	1	1	»	»	»	»	»	»	»	»	Octubre.
	Noviembre	20	17	1	2	»	»	11	5	2	1	1	»	»	»	1	12	6	»	1	»	»	»	»	»	»	»	»	Noviembre.
	Diciembre	4	3	»	1	»	»	2	»	1	»	1	»	»	»	»	3	1	»	»	»	»	»	»	»	»	»	»	Diciembre.
	TOTALES	145	112	6	18	9	»	65	39	13	5	13	9	1	»	10	78	32	6	9	4	6	»	»	»	»	»	»	
PALMA DE MALLORCA.	Enero	52	44	»	6	2	»	20	19	9	»	»	2	2	»	6	27	14	1	1	1	1	1	»	»	»	»	»	Enero.
	Febrero	65	55	2	7	1	»	25	21	10	4	2	»	3	»	6	38	14	3	1	2	1	»	»	»	»	»	»	Febrero.
	Marzo	32	23	1	7	1	1	12	9	2	3	2	2	1	»	5	19	3	»	1	4	»	»	»	»	»	»	»	Marzo.
	Abril	41	37	1	2	1	»	15	18	3	4	1	»	»	»	2	23	12	1	»	3	»	»	»	»	»	»	»	Abril.
	Mayo	37	29	1	6	1	»	13	15	2	2	5	»	»	»	6	17	6	3	1	4	»	»	»	»	»	»	»	Mayo.
	Junio	53	49	»	3	1	»	23	19	5	2	3	1	»	»	9	28	11	3	»	1	1	»	»	»	»	»	»	Junio.
	Julio	33	30	»	2	1	»	14	8	6	3	2	»	»	»	4	14	8	4	1	1	»	1	»	»	»	»	»	Julio.
	Agosto	40	33	2	3	2	»	18	13	6	»	»	1	2	»	5	21	9	1	1	2	»	1	»	»	»	»	»	Agosto.
	Septiembre	39	35	»	3	1	»	12	17	4	2	1	2	»	1	5	18	11	2	1	2	»	»	»	»	»	1	1	Septiembre.
	Octubre	30	27	1	1	1	»	13	11	3	3	»	»	»	»	5	14	7	3	»	1	»	»	»	»	»	»	»	Octubre.
	Noviembre	43	39	1	3	»	»	17	19	2	4	»	»	»	»	6	25	7	4	»	»	»	1	»	»	1	»	»	Noviembre.
	Diciembre	49	45	1	2	1	»	21	19	4	3	1	»	»	»	8	22	11	4	1	3	»	»	»	»	»	»	»	Diciembre.
	TOTALES	514	446	10	45	13	1	203	188	56	30	17	8	10	1	67	266	113	29	8	24	3	4	»	»	1	1	1	
PAMPLONA	Enero	27	22	3	2	»	»	9	9	8	1	»	»	»	»	2	17	4	3	1	»	»	»	»	»	»	»	»	Enero.
	Febrero	32	27	1	4	»	»	12	12	4	2	1	1	»	»	3	13	10	3	2	1	»	»	»	»	»	»	»	Febrero.
	Marzo	8	3	1	4	»	»	»	3	1	3	1	»	»	»	1	1	2	2	1	1	»	»	»	»	»	»	»	Marzo.
	Abril	27	19	1	6	1	»	6	7	8	3	»	2	1	»	1	11	8	3	3	»	»	1	»	»	»	»	»	Abril.
	Mayo	29	22	2	4	1	»	7	11	5	2	3	»	1	»	3	13	3	7	1	2	»	»	»	»	»	»	»	Mayo.
	Junio	24	20	2	1	1	»	6	10	5	1	2	»	»	»	1	15	4	1	2	1	»	»	»	»	»	»	»	Junio.
	Julio	23	16	2	3	2	»	6	10	2	2	2	1	»	»	»	9	5	5	3	1	»	»	»	»	»	»	»	Julio.
	Agosto	22	18	1	3	»	»	10	6	1	1	3	1	»	»	1	11	4	3	»	3	»	»	»	»	»	»	»	Agosto.
	Septiembre	30	23	2	2	3	»	12	11	2	2	2	1	»	»	»	16	8	2	2	2	»	»	»	»	»	»	»	Septiembre.
	Octubre	36	30	»	4	2	»	11	14	7	1	3	»	»	»	1	25	5	1	3	1	»	»	»	»	»	»	»	Octubre.
	Noviembre	29	22	1	1	5	»	10	6	6	3	1	2	1	»	2	12	6	3	2	4	»	»	»	»	»	»	»	Noviembre.
	Diciembre	12	8	»	1	3	1	3	2	2	1	3	»	»	»	»	6	1	2	1	1	1	»	»	»	»	»	»	Diciembre.
	TOTALES	299	230	16	35	18	1	92	101	51	22	21	8	3	»	15	149	60	35	21	17	1	1	»	»	»	»	»	

CAPITALES	MESES	TOTAL DE MATRIMONIOS	CONTRAYENTES VARONES DE EDAD DE: Soltero y Soltera.	Soltero y Viuda.	Viudo y Soltera.	Viudo y Viuda.	menos de 20 años.	20 á 25.	26 á 30.	31 á 35.	36 á 40.	41 á 50.	51 á 60.	más de 60 años.	No consta.	CONTRAYENTES HEMBRAS DE EDAD DE: menos de 20 años.	20 á 25.	26 á 30.	31 á 35.	36 á 40.	41 á 50.	51 á 60.	más de 60 años.	No consta.	MATRIMONIOS ENTRE: tío y sobrina ó sobrino y tía.	primos hermanos.	MATRIMONIOS que legitimaron hijos.	NÚMERO de hijos legitimados.	MESES
PONTEVEDRA	Enero	17	16	»	1	»	»	4	9	2	1	1	»	»	»	»	8	7	2	»	»	»	»	»	»	»	»	»	Enero.
	Febrero	22	20	1	1	»	»	12	5	4	»	1	»	»	»	2	15	4	»	1	»	»	»	»	»	»	2	2	Febrero.
	Marzo	7	7	»	»	»	»	4	2	1	»	»	»	»	»	»	5	2	»	»	»	»	»	»	»	»	»	»	Marzo.
	Abril	11	9	»	2	»	»	5	4	1	»	»	1	»	»	»	8	2	»	1	»	»	»	»	»	»	»	»	Abril.
	Mayo	12	12	»	»	»	»	8	3	»	1	»	»	»	»	3	8	»	»	1	»	»	»	»	»	»	»	»	Mayo.
	Junio	12	12	»	»	»	»	5	4	1	1	1	»	»	»	1	8	»	1	2	»	»	»	»	»	»	»	»	Junio.
	Julio	12	11	»	1	»	»	7	4	»	»	1	»	»	»	2	8	1	»	1	»	»	»	»	»	»	1	2	Julio.
	Agosto	10	10	»	»	»	»	6	3	1	»	»	»	»	»	1	4	3	»	1	1	»	»	»	»	»	»	»	Agosto.
	Septiembre	4	4	»	»	»	»	3	1	»	»	»	»	»	»	»	4	»	»	»	»	»	»	»	»	»	»	»	Septiembre.
	Octubre	12	11	»	1	»	»	3	6	1	1	»	1	»	»	»	7	4	1	»	»	»	»	»	»	»	»	»	Octubre.
	Noviembre	16	15	»	1	»	»	6	6	2	1	1	»	»	»	1	11	2	2	»	»	»	»	»	»	»	»	»	Noviembre.
	Diciembre	7	7	»	»	»	»	3	4	»	»	»	»	»	»	3	4	»	»	»	»	»	»	»	»	»	»	»	Diciembre.
	TOTALES	142	134	1	7	»	»	66	51	13	5	5	2	»	»	13	90	25	6	7	1	»	»	»	»	»	3	4	
SALAMANCA	Enero	13	12	1	»	»	»	9	4	»	»	»	»	»	»	2	7	2	1	1	»	»	»	»	»	»	»	»	Enero.
	Febrero	11	9	»	»	2	»	3	6	»	2	»	»	»	»	1	4	4	2	»	»	»	»	»	»	»	1	1	Febrero.
	Marzo	8	7	»	»	1	»	6	1	»	»	1	»	»	»	»	7	»	»	»	1	»	»	»	»	»	»	»	Marzo.
	Abril	12	10	2	»	»	»	6	5	»	1	»	»	»	»	1	8	1	1	1	»	»	»	»	»	»	1	1	Abril.
	Mayo	13	11	»	2	»	»	5	5	2	1	»	»	»	»	1	7	3	1	1	»	»	»	»	»	»	»	»	Mayo.
	Junio	12	10	»	2	»	»	4	4	3	1	»	»	»	»	»	5	7	»	»	»	»	»	»	»	»	»	»	Junio.
	Julio	12	10	1	»	1	»	9	2	»	»	»	»	1	»	»	10	1	»	»	1	»	»	»	»	»	»	»	Julio.
	Agosto	13	9	»	3	1	»	6	5	1	»	»	1	»	»	»	8	3	1	»	1	»	»	»	»	»	»	»	Agosto.
	Septiembre	18	15	»	2	1	»	5	8	4	»	1	»	»	»	2	11	3	»	»	2	»	»	»	»	»	»	»	Septiembre.
	Octubre	29	26	»	3	»	»	13	13	1	1	1	»	»	»	1	15	10	2	»	1	»	»	»	»	»	»	»	Octubre.
	Noviembre	40	36	1	2	1	1	14	16	4	3	2	»	»	»	2	26	8	3	»	1	»	»	»	»	»	»	»	Noviembre.
	Diciembre	18	17	»	1	»	»	10	6	2	»	»	»	»	»	1	14	3	»	»	»	»	»	»	»	»	1	1	Diciembre.
	TOTALES	199	172	5	15	7	1	90	75	17	9	5	1	1	»	11	122	45	11	3	7	»	»	»	»	»	3	3	
SAN SEBASTIÁN	Enero	34	34	»	»	»	»	11	9	11	3	»	»	»	»	2	13	12	6	»	1	»	»	»	»	»	»	»	Enero.
	Febrero	33	28	1	3	1	»	15	6	6	5	1	»	»	»	1	19	8	2	3	»	»	»	»	»	»	»	»	Febrero.
	Marzo	9	5	»	2	2	»	1	2	4	1	»	1	»	»	»	6	1	2	»	»	»	»	»	»	»	»	»	Marzo.
	Abril	27	23	1	2	1	»	12	7	4	3	»	1	»	»	2	17	4	2	2	»	»	»	»	»	»	»	»	Abril.
	Mayo	28	19	3	6	»	»	5	12	5	2	2	1	1	»	2	11	6	4	2	3	»	»	»	»	»	1	1	Mayo.
	Junio	12	11	1	»	»	»	5	3	3	1	»	»	»	»	»	5	6	»	»	1	»	»	»	»	»	»	»	Junio.
	Julio	14	10	1	3	»	»	3	4	»	3	3	1	»	»	»	7	2	2	3	»	»	»	»	»	1	»	»	Julio.
	Agosto	10	8	1	1	»	»	»	7	2	»	»	1	»	»	1	5	1	2	»	»	1	»	»	»	»	»	»	Agosto.
	Septiembre	11	9	1	1	»	1	3	3	3	»	1	»	»	»	2	5	2	1	1	»	»	»	»	»	»	»	»	Septiembre.
	Octubre	30	23	5	2	»	»	13	11	4	2	»	»	»	»	2	13	7	6	1	»	1	»	»	»	»	»	»	Octubre.
	Noviembre	40	31	»	6	3	»	14	11	8	4	3	»	»	»	1	18	11	5	4	1	»	»	»	»	1	1	1	Noviembre.
	Diciembre	6	4	2	»	»	»	2	2	1	1	»	»	»	»	»	»	4	»	1	1	»	»	»	»	»	»	»	Diciembre.
	TOTALES	254	205	16	26	7	1	84	77	51	25	10	5	1	»	13	119	64	32	17	7	2	»	»	»	2	2	2	

CAPITALES	MESES	TOTAL DE MATRIMONIOS	CONTRAYENTES VARONES: Soltero y Soltera.	Soltero y Viuda.	Viudo y Soltera.	Viudo y Viuda.	DE EDAD DE: menos de 20 años.	20 á 25.	26 á 30.	31 á 35.	36 á 40.	41 á 50.	51 á 60.	más de 60 años.	No consta.	CONTRAYENTES HEMBRAS DE EDAD DE: menos de 20 años.	20 á 25.	26 á 30.	31 á 35.	36 á 40.	41 á 50.	51 á 60.	más de 60 años.	No consta.	MATRIMONIOS ENTRE: tío y sobrina ó sobrino y tía.	primos hermanos.	MATRIMONIOS que legitimaron hijos.	NÚMERO de hijos legitimados.	MESES
SANTA CRUZ DE TENERIFE	Enero	21	18	1	2	»	1	11	5	2	1	1	»	»	»	8	8	3	1	1	»	»	»	»	»	»	1	3	Enero.
	Febrero	19	15	1	3	»	5	4	5	»	2	3	»	»	»	4	5	6	1	1	1	»	1	»	»	»	»	»	Febrero.
	Marzo	25	22	»	3	»	1	13	5	4	2	»	»	»	»	6	11	5	2	1	»	»	»	»	»	»	1	1	Marzo.
	Abril	15	12	»	2	1	»	5	4	3	1	»	1	»	1	4	5	5	»	»	1	»	»	»	»	»	»	»	Abril.
	Mayo	22	20	»	2	»	1	12	5	1	»	2	1	»	»	7	9	4	1	1	»	»	»	»	»	»	2	5	Mayo.
	Junio	16	16	»	»	»	»	11	4	»	»	1	»	»	»	3	7	2	4	»	»	»	»	»	»	»	1	1	Junio.
	Julio	26	24	»	2	»	3	11	9	1	»	1	»	»	1	6	10	8	1	»	»	»	»	1	»	»	»	»	Julio.
	Agosto	12	11	»	1	»	3	5	3	»	»	»	1	»	»	2	7	3	»	»	»	»	»	»	»	»	»	»	Agosto.
	Septiembre	16	13	»	2	1	2	8	3	1	1	1	»	»	»	4	9	2	1	»	»	»	»	»	»	»	»	»	Septiembre.
	Octubre	19	17	1	»	1	2	9	5	1	1	1	»	»	»	6	5	3	3	2	»	»	»	»	»	»	1	2	Octubre.
	Noviembre	22	21	1	»	»	1	13	6	1	1	»	»	»	»	2	15	3	2	»	»	»	»	»	»	»	»	»	Noviembre.
	Diciembre	25	23	1	1	»	4	12	6	2	»	»	»	»	1	6	14	4	1	»	»	»	»	»	»	»	»	»	Diciembre.
	TOTALES	238	212	5	18	3	23	114	60	16	9	10	3	»	3	58	105	48	17	6	2	»	1	1	»	»	6	12	
SANTANDER	Enero	46	40	2	2	2	»	24	15	3	»	4	»	»	»	9	20	10	2	2	2	1	»	»	»	»	»	»	Enero.
	Febrero	43	35	2	1	5	»	21	11	2	3	4	2	»	»	2	25	8	3	3	1	1	»	»	»	»	»	»	Febrero.
	Marzo	17	15	1	1	»	1	6	6	2	»	2	»	»	»	3	6	6	1	»	1	»	»	»	»	»	»	»	Marzo.
	Abril	43	40	»	2	1	»	21	14	4	3	1	»	»	»	8	27	5	2	1	»	»	»	»	»	»	»	»	Abril.
	Mayo	56	48	2	4	2	2	25	13	7	7	»	2	»	»	2	31	12	7	2	2	»	»	»	»	»	»	»	Mayo.
	Junio	39	37	1	»	1	2	30	3	2	»	2	»	»	»	7	17	11	2	2	»	»	»	»	»	»	»	»	Junio.
	Julio	26	20	1	4	1	»	13	4	5	4	»	»	»	»	2	11	3	9	1	»	»	»	»	»	»	»	»	Julio.
	Agosto	39	34	2	2	1	1	22	11	1	1	3	»	»	»	6	22	7	1	1	2	»	»	»	»	»	»	»	Agosto.
	Septiembre	41	31	3	5	2	»	15	17	4	1	3	1	»	»	2	20	12	4	»	1	2	»	»	»	»	»	»	Septiembre.
	Octubre	33	31	»	2	»	»	17	11	4	»	»	1	»	»	4	20	6	2	1	»	»	»	»	»	»	»	»	Octubre.
	Noviembre	58	50	3	2	3	1	30	13	3	5	5	1	»	»	7	36	7	2	5	1	»	»	»	»	»	»	»	Noviembre.
	Diciembre	24	20	1	3	»	»	13	4	3	3	1	»	»	»	1	13	5	3	1	1	»	»	»	»	»	»	»	Diciembre.
	TOTALES	465	401	18	28	18	7	237	122	40	27	25	7	»	»	53	248	92	38	19	11	4	»	»	»	»	»	»	
SEGOVIA	Enero	12	10	1	1	»	»	5	5	1	»	1	»	»	»	2	7	»	1	1	1	»	»	»	»	»	»	»	Enero.
	Febrero	12	9	»	2	1	»	2	6	»	2	»	1	»	1	»	5	2	1	2	1	»	»	1	»	»	»	»	Febrero.
	Marzo	2	1	»	»	1	»	»	»	1	»	1	»	»	»	»	1	»	»	1	»	»	»	»	»	»	»	»	Marzo.
	Abril	10	9	»	»	1	»	7	1	1	1	»	»	»	»	1	5	3	»	1	»	»	»	»	»	»	»	»	Abril.
	Mayo	8	5	1	2	»	»	4	1	1	2	»	»	»	»	»	5	1	»	2	»	»	»	»	»	»	»	»	Mayo.
	Junio	8	7	»	1	»	»	2	2	3	1	»	»	»	»	1	6	»	»	1	»	»	»	»	»	»	»	»	Junio.
	Julio	9	6	»	2	1	»	4	3	»	»	1	1	»	»	»	6	»	2	»	1	»	»	»	»	»	»	»	Julio.
	Agosto	3	3	»	»	»	»	1	»	2	»	»	»	»	»	»	3	»	»	»	»	»	»	»	»	1	»	»	Agosto.
	Septiembre	6	6	»	»	»	»	5	1	»	»	»	»	»	»	1	3	1	1	»	»	»	»	»	»	»	1	1	Septiembre.
	Octubre	11	8	»	1	2	»	3	5	»	1	2	»	»	»	»	7	3	»	»	»	1	»	»	»	»	»	»	Octubre.
	Noviembre	15	14	»	1	»	»	8	6	1	»	»	»	»	»	2	9	3	1	»	»	»	»	»	»	»	»	»	Noviembre.
	Diciembre	5	3	»	»	2	»	1	2	»	»	1	»	1	»	»	2	1	»	»	1	»	1	»	»	»	»	»	Diciembre.
	TOTALES	101	81	2	10	8	»	42	32	10	7	6	2	1	1	7	59	14	6	8	4	1	1	1	»	1	1	1	

Movimiento de la población de España en 1901.

MATRIMONIOS

CAPITALES	MESES	TOTAL DE MATRIMONIOS	CONTRAYENTES VARONES: Soltero y Soltera.	Soltero y Viuda.	Viudo y Soltera.	Viudo y Viuda.	DE EDAD DE: menos de 20 años.	20 á 25.	26 á 30.	31 á 35.	36 á 40.	41 á 50.	51 á 60.	más de 60 años.	No consta.	CONTRAYENTES HEMBRAS DE EDAD DE: menos de 20 años.	20 á 25.	26 á 30.	31 á 35.	36 á 40.	41 á 50.	51 á 60.	más de 60 años.	No consta.	MATRIMONIOS ENTRE: tío y sobrina ó sobrino y tía.	primos hermanos.	MATRIMONIOS que legitimaron hijos.	NÚMERO de hijos legitimados.	MESES
SEVILLA	Enero	83	74	»	7	2	3	24	35	9	5	5	2	»	»	12	40	18	7	3	2	1	»	»	»	»	»	»	Enero.
	Febrero	107	97	6	4	»	1	41	32	18	8	5	1	1	»	10	56	17	14	7	2	1	»	»	1	»	»	»	Febrero.
	Marzo	134	123	3	5	3	1	41	54	20	8	7	2	1	»	12	63	32	18	4	4	1	»	»	»	»	»	»	Marzo.
	Abril	96	82	6	7	1	»	33	38	8	9	6	2	»	»	17	29	25	13	5	5	2	»	»	»	1	»	»	Abril.
	Mayo	88	72	2	8	6	»	23	25	14	13	9	4	»	»	12	32	18	12	4	6	4	»	»	»	»	»	»	Mayo.
	Junio	73	64	4	4	1	1	24	28	11	5	3	»	1	»	6	34	22	4	3	2	1	1	»	»	»	»	»	Junio.
	Julio	89	79	5	4	1	2	26	38	13	2	5	2	»	1	11	45	18	7	3	4	»	»	1	»	»	»	»	Julio.
	Agosto	102	82	4	11	5	»	35	29	17	11	8	»	2	»	6	42	22	16	10	5	1	»	»	»	»	»	»	Agosto.
	Septiembre	100	87	4	9	»	»	26	42	16	8	5	3	»	»	16	40	21	17	4	»	2	»	»	»	»	»	»	Septiembre.
	Octubre	87	70	3	7	7	»	29	30	13	5	6	1	3	»	9	39	22	6	8	2	1	»	»	»	»	»	»	Octubre.
	Noviembre	82	71	1	6	4	»	23	31	11	7	3	4	3	»	12	35	14	10	5	3	2	1	»	»	»	»	»	Noviembre.
	Diciembre	141	123	3	13	2	1	53	48	17	14	6	2	»	»	22	68	32	8	6	4	»	1	»	»	»	»	»	Diciembre.
	Totales	1 182	1 024	41	85	32	9	378	430	167	95	68	23	11	1	145	523	261	132	62	39	16	3	1	1	1	»	»	
SORIA	Enero	6	6	»	»	»	»	2	2	2	»	»	»	»	»	1	4	1	»	»	»	»	»	»	»	»	»	»	Enero.
	Febrero	8	6	1	»	1	»	4	»	3	»	1	»	»	»	»	3	1	2	1	1	»	»	»	»	»	»	»	Febrero.
	Marzo	»	»	»	»	»	»	»	»	»	»	»	»	»	»	»	»	»	»	»	»	»	»	»	»	»	»	»	Marzo.
	Abril	7	6	»	»	1	»	3	2	1	»	»	1	»	»	1	3	2	»	»	»	1	»	»	»	»	»	»	Abril.
	Mayo	4	1	»	1	2	»	1	»	1	1	»	1	»	»	»	1	1	1	»	»	1	»	»	»	»	»	»	Mayo.
	Junio	8	7	»	1	»	»	8	»	»	»	»	»	»	»	»	8	»	»	»	»	»	»	»	»	»	»	»	Junio.
	Julio	2	2	»	»	»	»	2	»	»	»	»	»	»	»	1	1	»	»	»	»	»	»	»	»	»	»	»	Julio.
	Agosto	2	2	»	»	»	»	1	»	1	»	»	»	»	»	»	1	1	»	»	»	»	»	»	»	»	»	»	Agosto.
	Septiembre	4	1	»	1	2	»	»	»	1	1	2	»	»	»	»	»	1	»	2	1	»	»	»	»	»	»	»	Septiembre.
	Octubre	6	5	»	»	1	»	1	4	»	»	»	»	1	»	»	4	1	»	»	»	»	1	»	»	»	»	»	Octubre.
	Noviembre	4	3	»	»	1	»	1	»	1	1	1	»	»	»	1	1	1	»	»	1	»	»	»	»	»	»	»	Noviembre.
	Diciembre	2	1	»	»	1	»	1	»	»	»	1	»	»	»	»	»	»	1	»	1	»	»	»	»	»	»	»	Diciembre.
	Totales	53	40	1	3	9	»	24	8	10	3	5	2	1	»	4	26	9	4	3	4	2	1	»	»	»	»	»	
TARRAGONA	Enero	18	13	»	4	1	»	6	6	4	1	»	1	»	»	1	12	4	»	»	1	»	»	»	»	»	»	»	Enero.
	Febrero	20	17	1	2	»	»	10	4	2	2	2	»	»	»	3	13	2	»	1	1	»	»	»	»	»	»	»	Febrero.
	Marzo	14	12	1	»	1	»	5	6	2	»	»	1	»	»	3	5	3	3	»	1	»	»	»	»	»	»	»	Marzo.
	Abril	13	12	»	1	»	»	4	6	»	2	1	»	»	»	1	8	3	»	1	»	»	»	»	»	»	»	»	Abril.
	Mayo	14	10	2	1	1	»	2	9	»	1	2	»	»	»	3	5	3	»	1	1	1	»	»	»	»	1	1	Mayo.
	Junio	12	10	»	1	1	»	6	2	3	»	1	»	»	»	»	7	4	»	»	1	»	»	»	»	»	»	»	Junio.
	Julio	11	10	»	1	»	»	4	3	2	1	1	»	»	»	1	4	2	4	»	»	»	»	»	»	»	»	»	Julio.
	Agosto	12	9	»	1	2	1	5	2	1	1	2	»	»	»	1	8	1	»	1	1	»	»	»	»	»	»	»	Agosto.
	Septiembre	14	14	»	»	»	1	5	2	6	»	»	»	»	»	4	7	2	»	1	»	»	»	»	»	»	»	»	Septiembre.
	Octubre	14	11	»	3	»	»	4	2	2	2	3	1	»	»	1	4	4	2	2	»	1	»	»	»	»	»	»	Octubre.
	Noviembre	16	15	»	1	»	»	7	4	4	1	»	»	»	»	»	13	2	1	»	»	»	»	»	»	»	»	»	Noviembre.
	Diciembre	16	13	1	1	1	»	6	4	3	2	»	1	»	»	1	8	1	2	3	1	»	»	»	»	»	»	»	Diciembre.
	Totales	174	146	5	16	7	2	64	50	29	13	12	4	»	»	19	94	31	12	10	6	2	»	»	»	»	1	1	

CAPITALES	MESES	TOTAL DE MATRIMONIOS	CONTRAYENTES VARONES DE EDAD DE: Soltero y Soltera.	Soltero y Viuda.	Viudo y Soltera.	Viudo y Viuda.	menos de 20 años.	20 a 25.	26 á 30.	31 á 35.	36 á 40.	41 á 50.	51 á 60.	más de 60 años.	No consta.	CONTRAYENTES HEMBRAS DE EDAD DE: menos de 20 años.	20 á 25.	26 á 30.	31 á 35.	36 á 40.	41 á 50.	51 á 60.	más de 60 años.	No consta.	MATRIMONIOS ENTRE: tío y sobrina ó sobrino y tía.	primos hermanos.	MATRIMONIOS que legitimaron hijos.	NÚMERO de hijos legitimados.	MESES
TERUEL	Enero	9	6	1	»	2	1	2	4	1	»	»	1	»	»	1	5	1	1	»	1	»	»	»	»	»	»	»	Enero.
	Febrero	19	16	»	3	»	»	12	6	1	»	»	»	»	»	1	13	5	»	»	»	»	»	»	»	»	1	1	Febrero.
	Marzo	1	1	»	»	»	»	»	1	»	»	»	»	»	»	»	1	»	»	»	»	»	»	»	»	»	»	»	Marzo.
	Abril	5	3	»	»	2	»	2	1	1	»	»	1	»	»	»	2	1	»	»	2	»	»	»	»	»	»	»	Abril.
	Mayo	8	8	»	»	»	»	4	4	»	»	»	»	»	»	»	6	1	1	»	»	»	»	»	»	»	1	1	Mayo.
	Junio	11	9	1	1	»	»	6	2	2	»	1	»	»	»	1	8	»	1	1	»	»	»	»	»	»	1	1	Junio.
	Julio	9	6	»	2	1	»	2	2	3	»	2	»	»	»	»	4	2	1	1	1	»	»	»	»	»	»	»	Julio.
	Agosto	4	4	»	»	»	»	1	2	1	»	»	»	»	»	»	2	1	1	»	»	»	»	»	»	»	»	»	Agosto.
	Septiembre	6	6	»	»	»	»	2	3	»	»	1	»	»	»	»	3	1	2	»	»	»	»	»	»	»	»	»	Septiembre.
	Octubre	11	11	»	»	»	»	8	1	»	2	»	»	»	»	»	7	3	1	»	»	»	»	»	»	»	»	»	Octubre.
	Noviembre	24	24	»	»	»	»	17	6	1	»	»	»	»	»	1	15	7	»	1	»	»	»	»	»	»	»	»	Noviembre.
	Diciembre	1	1	»	»	»	»	»	1	»	»	»	»	»	»	»	1	»	»	»	»	»	»	»	»	»	»	»	Diciembre.
	TOTALES	108	95	2	6	5	1	56	33	10	2	4	2	»	»	4	67	22	8	3	4	»	»	»	»	»	3	3	
TOLEDO	Enero	14	11	»	1	2	»	7	3	1	1	2	»	»	»	3	6	2	1	1	1	»	»	»	»	»	»	»	Enero.
	Febrero	14	11	1	1	1	»	8	2	4	»	»	»	»	»	1	10	1	2	»	»	»	»	»	»	»	»	»	Febrero.
	Marzo	6	5	»	»	1	»	4	»	»	1	»	1	»	»	»	4	»	1	»	1	»	»	»	»	»	»	»	Marzo.
	Abril	8	8	»	»	»	»	7	»	»	1	»	»	»	»	»	6	1	»	1	»	»	»	»	»	»	»	»	Abril.
	Mayo	18	13	3	»	2	»	6	4	3	1	3	1	»	»	1	5	6	1	1	2	2	»	»	»	»	»	»	Mayo.
	Junio	12	10	»	2	»	»	4	3	3	2	»	»	»	»	»	7	4	1	»	»	»	»	»	»	»	»	»	Junio.
	Julio	13	11	»	2	»	»	5	4	2	1	1	»	»	»	4	6	1	2	»	»	»	»	»	»	»	»	»	Julio.
	Agosto	15	11	»	1	3	»	4	5	3	3	»	»	»	»	»	3	7	»	5	»	»	»	»	»	»	»	»	Agosto.
	Septiembre	13	11	»	»	2	1	5	6	»	»	1	»	»	»	2	9	»	1	»	1	»	»	»	»	»	»	»	Septiembre.
	Octubre	26	20	2	2	2	»	13	6	1	3	2	1	»	»	2	15	3	2	2	1	1	»	»	»	1	»	»	Octubre.
	Noviembre	22	18	1	3	»	»	11	5	2	3	1	»	»	»	2	11	7	1	»	1	»	»	»	»	»	»	»	Noviembre.
	Diciembre	11	9	»	»	2	»	5	3	2	»	»	»	1	»	»	6	4	»	»	»	1	»	»	»	»	»	»	Diciembre.
	TOTALES	172	138	7	12	15	1	79	41	21	16	10	3	1	»	15	88	36	12	10	7	4	»	»	»	1	»	»	
VALENCIA	Enero	143	130	2	9	2	»	55	58	12	6	7	3	2	»	16	70	37	9	6	2	3	»	»	»	»	»	»	Enero.
	Febrero	215	191	6	18	»	»	71	100	18	12	9	5	»	»	14	107	67	17	4	2	4	»	»	»	»	»	»	Febrero.
	Marzo	85	64	7	5	9	»	27	24	11	13	6	2	1	1	5	34	18	15	8	4	»	»	1	»	»	»	»	Marzo.
	Abril	160	139	1	17	3	1	52	72	15	10	6	3	»	1	11	80	50	10	4	4	»	»	1	»	»	»	»	Abril.
	Mayo	187	152	7	23	5	»	63	65	29	10	15	4	1	»	12	97	46	12	8	12	»	»	»	»	»	»	»	Mayo.
	Junio	142	112	6	17	7	3	42	56	17	8	11	3	2	»	13	78	26	13	5	4	3	»	»	»	»	»	»	Junio.
	Julio	131	118	4	4	5	2	47	53	11	8	8	2	»	»	9	74	33	7	2	4	2	»	»	»	»	»	»	Julio.
	Agosto	129	108	6	13	2	»	38	52	15	14	6	4	»	»	13	66	25	14	5	6	»	»	»	»	»	»	»	Agosto.
	Septiembre	136	116	5	11	4	1	49	56	10	10	7	2	1	»	6	77	32	14	2	5	»	»	»	»	»	»	»	Septiembre.
	Octubre	147	124	4	15	4	1	41	59	25	7	6	6	2	»	7	73	40	14	5	7	»	1	»	»	»	»	»	Octubre.
	Noviembre	251	221	7	18	5	4	93	89	34	10	10	9	2	»	17	142	52	24	2	10	4	»	»	»	»	»	»	Noviembre.
	Diciembre	66	56	4	5	1	2	24	21	7	5	4	2	1	»	12	22	21	5	2	3	1	»	»	»	»	1	1	Diciembre.
	TOTALES	1 792	1 531	59	155	47	14	602	705	204	113	95	45	12	2	135	920	447	154	53	63	17	1	2	»	»	1	1	

CAPITALES	MESES	TOTAL DE MATRIMONIOS	CONTRAYENTES VARONES: Soltero y Soltera.	Soltero y Viuda.	Viudo y Soltera.	Viudo y Viuda.	DE EDAD DE: menos de 20 años.	20 á 25.	26 á 30.	31 á 35.	36 á 40.	41 á 50.	51 á 60.	más de 60 años.	No consta.	CONTRAYENTES HEMBRAS DE EDAD DE: menos de 20 años.	20 á 25.	26 á 30.	31 á 35.	36 á 40.	41 á 50.	51 á 60.	más de 60 años.	No consta.	MATRIMONIOS ENTRE: tío y sobrina ó sobrino y tía.	primos hermanos.	MATRIMONIOS que legitimaron hijos.	NÚMERO de hijos legitimados.	MESES
VALLADOLID	Enero	50	43	»	5	2	»	27	14	1	4	2	2	»	»	3	31	5	6	2	2	1	»	»	»	»	2	2	Enero.
	Febrero	42	38	»	4	»	1	28	9	»	1	2	1	»	»	4	25	10	1	»	1	1	»	»	»	»	»	»	Febrero.
	Marzo	38	30	»	5	3	»	20	9	3	2	3	»	1	»	5	21	5	3	2	2	»	»	»	»	»	»	»	Marzo.
	Abril	34	29	1	1	3	»	13	15	2	2	1	1	»	»	2	18	8	3	2	1	»	»	»	»	1	1	1	Abril.
	Mayo	45	41	2	1	1	»	28	11	3	3	»	»	»	»	4	23	12	5	»	1	»	»	»	»	1	»	»	Mayo.
	Junio	42	34	3	3	2	1	18	13	4	2	3	1	»	»	3	20	8	4	2	4	1	»	»	»	»	»	»	Junio.
	Julio	33	26	3	3	1	»	20	7	1	3	2	»	»	»	1	21	4	4	2	»	1	»	»	»	»	»	»	Julio.
	Agosto	32	27	1	1	3	»	16	8	4	»	1	3	»	»	»	16	8	5	»	2	1	»	»	»	»	2	2	Agosto.
	Septiembre	56	51	1	3	1	»	21	24	2	5	4	»	»	»	5	32	10	4	1	4	»	»	»	»	»	»	»	Septiembre.
	Octubre	45	37	3	4	1	»	24	14	2	1	2	2	»	»	1	28	8	3	1	3	1	»	»	»	»	»	»	Octubre.
	Noviembre	66	57	3	4	2	»	38	16	4	2	4	2	»	»	9	31	13	8	3	2	»	»	»	»	»	3	5	Noviembre.
	Diciembre	59	50	2	5	2	1	32	15	5	2	3	»	1	»	8	34	11	1	2	3	»	»	»	»	»	»	»	Diciembre.
	TOTALES	542	463	19	39	21	3	285	155	31	27	27	12	2	»	45	300	102	47	17	25	6	»	»	»	2	8	10	
VITORIA	Enero	20	15	2	3	»	3	10	3	2	1	1	»	»	»	1	7	7	2	1	1	1	»	»	»	»	»	»	Enero.
	Febrero	26	17	2	5	2	»	9	2	5	6	3	1	»	»	3	9	6	2	1	2	3	»	»	»	»	»	»	Febrero.
	Marzo	17	9	»	2	6	»	5	3	3	3	3	»	»	»	4	5	2	»	4	2	»	»	»	»	»	»	»	Marzo.
	Abril	26	23	1	1	1	»	12	11	1	1	1	»	»	»	4	16	5	1	»	»	»	»	»	»	»	»	»	Abril.
	Mayo	21	18	»	2	1	»	11	4	4	»	2	»	»	»	3	12	4	1	1	»	»	»	»	»	»	»	»	Mayo.
	Junio	20	19	»	1	»	»	10	6	2	2	»	»	»	»	4	10	4	2	»	»	»	»	»	»	»	»	»	Junio.
	Julio	19	13	2	3	1	»	6	8	1	2	2	»	»	»	2	12	»	1	»	3	1	»	»	»	»	»	»	Julio.
	Agosto	16	13	2	1	»	»	7	4	2	2	»	1	»	»	1	9	3	1	2	»	»	»	»	»	»	»	»	Agosto.
	Septiembre	17	12	3	2	»	1	7	5	3	»	1	»	»	»	2	6	6	3	»	»	»	»	»	»	»	»	»	Septiembre.
	Octubre	29	22	1	4	2	»	13	9	1	4	1	1	»	»	3	15	6	3	1	1	»	»	»	»	»	»	»	Octubre.
	Noviembre	35	30	»	4	1	1	13	15	3	1	»	2	»	»	3	23	4	3	»	2	»	»	»	»	»	»	»	Noviembre.
	Diciembre	12	10	1	»	1	1	8	»	1	1	»	1	»	»	»	9	1	»	1	1	»	»	»	»	»	»	»	Diciembre.
	TOTALES	258	201	14	28	15	6	111	70	28	23	14	6	»	»	30	133	48	19	11	12	5	»	»	»	»	»	»	
ZAMORA	Enero	13	10	1	2	»	»	8	3	2	»	»	»	»	»	1	11	1	»	»	»	»	»	»	»	»	»	»	Enero.
	Febrero	18	17	»	1	»	»	7	5	5	1	»	»	»	»	2	10	4	1	»	1	»	»	»	»	»	»	»	Febrero.
	Marzo	4	3	»	»	1	»	»	2	1	»	1	»	»	»	»	1	2	»	»	1	»	»	»	»	»	»	»	Marzo.
	Abril	9	6	»	1	2	»	1	3	2	»	3	»	»	»	»	2	3	1	»	3	»	»	»	»	»	»	»	Abril.
	Mayo	17	13	»	2	2	»	6	3	3	2	2	»	1	»	»	10	3	1	3	»	»	»	»	»	»	»	»	Mayo.
	Junio	11	10	»	1	»	»	9	1	»	»	»	1	»	»	1	7	2	1	»	»	»	»	»	»	»	»	»	Junio.
	Julio	11	10	»	»	1	»	6	3	1	»	1	»	»	»	2	5	3	1	»	»	»	»	»	»	»	»	»	Julio.
	Agosto	14	14	»	»	»	»	8	4	1	1	»	»	»	»	»	9	4	1	»	»	»	»	»	»	»	»	»	Agosto.
	Septiembre	11	9	1	1	»	»	3	7	»	»	»	1	»	»	1	6	2	1	»	»	1	»	»	»	»	»	»	Septiembre.
	Octubre	17	15	»	2	»	»	7	7	1	1	1	»	»	»	1	12	2	2	»	»	»	»	»	»	»	»	»	Octubre.
	Noviembre	25	22	»	3	»	»	11	8	2	1	2	1	»	»	1	12	8	2	1	1	»	»	»	»	»	»	»	Noviembre.
	Diciembre	1	1	»	»	»	»	1	»	»	»	»	»	»	»	»	1	»	»	»	»	»	»	»	»	»	»	»	Diciembre.
	TOTALES	151	130	2	13	6	»	67	46	18	6	10	3	1	»	9	86	34	11	4	6	1	»	»	»	»	»	»	

MOVIMIENTO DE LA POBLACIÓN DE ESPAÑA EN 1901.

MATRIMONIOS

CAPITALES	MESES	TOTAL DE MATRIMONIOS	CONTRAYENTES VARONES: Soltero y Soltera.	Soltero y Viuda.	Viudo y Soltera.	Viudo y Viuda.	DE EDAD DE: menos de 20 años.	20 á 25.	26 á 30.	31 á 35.	36 á 40.	41 á 50.	51 á 60.	más de 60 años.	No consta.	CONTRAYENTES HEMBRAS DE EDAD DE: menos de 20 años.	20 á 25.	26 á 30.	31 á 35.	36 á 40.	41 á 50.	51 á 60.	más de 60 años.	No consta	MATRIMONIOS ENTRE: tío y sobrina ó sobrino y tía.	primos hermanos.	MATRIMONIOS que legitimaron hijos.	NÚMERO de hijos legitimados.	MESES
ZARAGOZA	Enero	98	79	6	9	4	»	44	31	9	9	3	2	»	»	13	56	18	6	2	3	»	»	»	»	»	»	»	Enero.
	Febrero	70	62	2	5	1	1	37	17	9	3	1	2	»	»	7	36	18	5	2	2	»	»	»	»	»	»	»	Febrero.
	Marzo	47	40	3	1	3	»	19	23	2	1	2	»	»	»	3	27	10	5	»	2	»	»	»	»	»	»	»	Marzo.
	Abril	67	55	»	8	4	1	23	24	8	4	3	3	1	»	2	37	19	3	3	3	»	»	»	»	»	»	»	Abril.
	Mayo	78	66	3	3	6	1	36	22	13	2	4	»	»	»	10	38	19	4	3	2	2	»	»	»	»	»	»	Mayo.
	Junio	86	75	2	2	7	»	28	43	3	6	6	»	»	»	2	55	14	8	4	3	»	»	»	»	»	2	2	Junio.
	Julio	80	67	3	7	3	4	37	25	3	3	6	2	»	»	8	45	14	4	3	4	1	1	»	»	»	»	»	Julio.
	Agosto	77	67	4	6	»	»	40	25	5	1	3	3	»	»	9	57	2	7	»	2	»	»	»	»	»	»	»	Agosto.
	Septiembre	85	72	3	4	6	2	38	31	6	4	1	3	»	»	9	50	16	4	2	3	1	»	»	»	»	1	2	Septiembre.
	Octubre	88	83	»	1	4	3	47	29	5	2	2	»	»	»	9	58	14	6	1	»	»	»	»	»	»	1	1	Octubre.
	Noviembre	96	86	»	3	7	1	45	31	9	5	4	1	»	»	8	57	15	7	3	4	2	»	»	»	»	»	»	Noviembre.
	Diciembre	56	45	4	5	2	2	22	20	5	3	4	»	»	»	7	31	7	6	1	4	»	»	»	»	»	1	1	Diciembre.
	TOTALES	928	797	30	54	47	15	416	321	77	43	39	16	1	»	87	547	166	65	24	32	6	1	»	»	»	5	6	

AYUNTAMIENTOS mayores de 10 000 habitantes.		TOTAL DE MATRIMONIOS	CONTRAYENTES VARONES Soltero y Soltera.	Soltero y Viuda.	Viudo y Soltera.	Viudo y Viuda.	DE EDAD DE menos de 20 años.	20 á 25.	26 á 30.	31 á 35.	36 á 40.	41 á 50.	51 á 60.	más de 60 años.	No consta.	CONTRAYENTES HEMBRAS DE EDAD DE menos de 20 años.	20 á 25.	26 á 30.	31 á 35.	36 á 40.	41 á 50.	51 á 60.	más de 60 años.	No consta.	MATRIMONIOS ENTRE tío y sobrina ó sobrino y tía.	primos hermanos.	MATRIMONIOS que legitimaron hijos.	NÚMERO de hijos legitimados.
ALBACETE	Almansa	78	69	2	5	2	»	34	34	6	»	4	»	»	»	9	49	13	3	3	1	»	»	»	»	1	»	»
	Hellín	125	104	3	10	8	»	66	39	9	3	5	1	2	»	26	75	15	1	3	4	»	1	»	»	»	»	»
	Villarrobledo	88	77	2	6	3	»	51	21	4	5	5	2	»	»	5	61	13	3	4	2	»	»	»	»	»	»	»
ALICANTE	Alcoy	271	231	12	22	6	»	134	101	18	9	7	»	2	»	16	156	69	13	12	4	»	1	»	»	»	»	»
	Crevillente	76	65	1	5	5	»	38	26	3	1	3	3	2	»	11	47	9	4	»	1	4	»	»	»	»	1	1
	Denia	98	92	2	1	3	»	44	39	8	4	2	1	»	»	8	68	14	5	»	1	2	»	»	»	1	»	»
	Elche	248	210	9	20	9	1	104	99	22	7	6	6	3	»	29	161	33	12	7	4	2	»	»	»	»	»	»
	Monóvar	103	95	2	4	2	»	66	23	7	3	2	2	»	»	17	72	9	1	2	2	»	»	»	»	»	»	»
	Novelda	96	84	1	6	5	»	59	26	3	1	4	2	1	»	15	58	14	3	1	5	»	»	»	1	»	»	»
	Orihuela	252	207	8	27	10	1	130	72	17	14	14	3	1	»	30	155	45	5	10	7	»	»	»	»	»	»	»
	Villena	143	121	2	12	8	»	75	40	8	10	6	3	1	»	24	89	15	5	4	3	3	»	»	»	2	»	»
ALMERÍA	Adra	92	79	1	7	5	»	44	34	6	5	1	1	1	»	27	49	12	3	1	1	2	»	»	»	3	5	9
	Albox	106	94	3	5	4	2	62	32	3	3	2	»	2	»	28	57	11	4	3	2	1	»	»	»	6	»	»
	Berja	100	88	2	6	4	3	52	27	9	1	5	3	»	»	28	56	9	2	4	»	1	»	»	»	»	10	17
	Cuevas de Vera	298	266	1	19	12	13	171	72	18	7	12	5	»	»	84	159	35	12	7	»	1	»	»	»	»	»	»
	Huércal-Overa	170	146	2	19	3	2	95	50	8	5	7	1	1	1	41	89	31	4	1	3	1	»	»	»	»	2	2
	Nijar	114	105	»	8	1	»	52	49	3	5	4	»	1	»	28	74	10	2	»	»	»	»	»	1	5	2	3
	Vélez Rubio	86	76	1	5	4	5	46	21	5	5	2	»	2	»	15	49	14	3	3	2	»	»	»	»	»	2	2
BADAJOZ	Almendralejo	138	121	3	9	5	»	75	40	7	5	4	3	1	3	20	84	17	4	7	2	1	»	3	»	»	»	»
	Azuaga	112	105	1	5	1	»	78	27	3	3	1	»	»	»	18	84	9	1	»	»	»	»	»	»	»	»	»
	Don Benito	144	127	1	8	8	»	76	47	3	6	7	4	1	»	17	95	21	3	1	5	2	»	»	1	»	»	»
	Jerez de los Caballeros	93	81	»	8	4	»	44	34	7	2	1	5	»	»	8	64	15	1	2	1	1	1	»	»	1	»	»
	Mérida	94	81	2	6	5	1	40	37	5	3	7	1	»	»	10	60	14	3	5	1	1	»	»	»	2	»	»
	Villanueva de la Serena	127	117	1	5	4	»	65	43	10	4	2	3	»	»	10	87	22	3	2	1	1	1	»	»	»	»	»
BALEARES	Felanitx	115	99	4	12	»	5	45	30	17	5	9	2	2	»	16	62	19	9	3	4	1	1	»	»	»	»	»
	Mahón	125	117	1	7	»	»	39	48	24	8	4	2	»	»	15	58	31	14	6	1	»	»	»	»	»	»	»
	Manacor	111	97	»	13	1	1	54	37	11	3	2	2	1	»	14	70	19	3	4	1	»	»	»	»	»	»	»
BARCELONA	Badalona	171	147	7	7	10	4	67	55	20	14	8	3	»	»	20	93	35	11	6	4	2	»	»	»	»	»	»
	Igualada	108	84	2	15	7	3	36	43	8	2	9	1	6	»	13	62	17	5	3	3	2	3	»	»	»	»	»
	Manresa	140	112	5	18	5	1	56	38	19	14	6	2	3	1	16	74	27	14	2	6	1	»	»	»	»	»	»
	Mataró	177	151	3	17	6	3	89	49	11	10	8	1	6	»	24	97	28	10	7	6	4	1	»	»	»	»	»
	Sabadell	245	212	8	13	12	4	118	69	31	6	13	3	1	»	31	152	37	11	4	5	5	»	»	»	»	»	»
	Tarrasa	152	127	1	16	8	5	66	39	19	9	8	3	3	»	24	73	36	7	5	6	1	»	»	»	»	»	»
	Vich	121	89	6	17	9	2	40	47	9	9	10	4	»	»	11	71	21	7	6	3	2	»	»	»	»	»	»
	Villanueva y Geltrú	103	88	2	7	6	2	39	34	15	2	9	2	»	»	9	51	25	7	7	4	»	»	»	»	»	»	»
CÁCERES	Trujillo	91	86	1	3	1	»	53	30	4	2	1	1	»	»	10	58	17	6	»	»	»	»	»	»	»	1	5

AYUNTAMIENTOS mayores de 10 000 habitantes.		TOTAL DE MATRIMONIOS	CONTRAYENTES VARONES: Soltero y Soltera.	Soltero y Viuda.	Viudo y Soltera.	Viudo y Viuda.	DE EDAD DE: menos de 20 años.	20 á 25.	26 á 30.	31 á 35.	36 á 40.	41 á 50.	51 á 60.	más de 60 años.	No consta.	CONTRAYENTES HEMBRAS DE EDAD DE: menos de 20 años.	20 á 25.	26 á 30.	31 á 35.	36 á 40.	41 á 50.	51 á 60.	más de 60 años.	No consta.	MATRIMONIOS ENTRE: tío y sobrina ó sobrino y tía.	primos hermanos.	MATRIMONIOS que legitimaron hijos.	NÚMERO de hijos legitimados.
CÁDIZ	Algeciras	140	127	6	5	2	2	53	58	12	9	2	4	»	»	32	65	31	4	4	4	»	»	»	»	»	2	4
	Arcos de la Frontera	132	114	1	12	5	»	58	54	8	4	6	2	»	»	30	72	19	4	2	5	»	»	»	»	»	»	»
	Ceuta	71	64	1	6	»	1	26	22	15	1	4	2	»	»	17	41	8	2	3	»	»	»	»	»	»	7	10
	Chiclana de la Frontera	96	85	3	4	4	1	45	35	7	1	5	1	1	»	11	62	13	5	1	3	1	»	»	»	»	»	»
	Jerez de la Frontera	418	376	8	24	10	1	137	183	48	27	14	5	3	»	53	231	77	25	18	10	2	2	»	»	»	1	4
	La Línea	283	253	5	20	5	4	131	96	27	20	5	»	»	»	77	150	38	11	5	1	1	»	»	»	»	2	3
	Medina-Sidonia	79	69	»	4	6	1	25	37	7	4	2	1	2	»	25	38	7	4	2	1	1	1	»	»	»	»	»
	Puerto de Santa María (El)	154	132	4	14	4	1	51	58	13	10	14	5	1	1	20	85	26	9	7	6	1	»	»	»	»	2	6
	Puerto Real	91	80	5	5	1	»	32	41	9	6	2	1	»	»	20	42	18	5	1	5	»	»	»	»	»	1	1
	San Fernando	218	195	8	11	4	1	88	72	27	22	6	2	»	»	43	118	33	9	10	5	»	»	»	»	»	»	»
	Sanlúcar de Barrameda	205	172	4	18	11	1	65	75	30	17	12	3	2	»	27	92	51	18	7	7	2	1	»	»	»	7	10
	Tarifa	91	80	3	6	2	2	31	37	11	3	6	1	»	»	16	54	12	4	2	3	»	»	»	»	»	»	»
	Vejer de la Frontera	102	95	2	3	2	2	38	47	8	4	2	»	1	»	24	58	17	1	»	1	»	1	»	»	»	»	»
CANARIAS	La Laguna	128	111	3	13	1	9	53	36	10	4	9	6	1	»	26	35	40	10	11	5	1	»	»	»	1	5	9
	Las Palmas	294	267	1	20	6	19	157	68	15	13	14	4	2	2	68	159	38	14	7	6	»	»	2	»	»	2	8
CASTELLÓN	Burriana	120	104	7	7	2	»	68	29	10	7	2	1	3	»	7	89	16	3	2	3	»	»	»	1	»	»	»
	Villarreal	140	118	2	14	6	1	73	42	9	9	1	4	1	»	7	97	24	5	2	4	1	»	»	»	»	»	»
CIUDAD REAL	Alcázar de San Juan	102	93	2	2	5	»	56	37	4	1	2	2	»	»	5	71	20	3	1	1	1	»	»	»	1	»	»
	Almodóvar del Campo	138	124	»	9	5	»	70	46	11	6	2	3	»	»	11	100	21	2	3	1	»	»	»	»	1	»	»
	Daimiel	157	139	1	7	10	1	92	41	7	4	3	6	3	»	11	112	19	3	7	1	2	2	»	»	»	»	»
	Manzanares	126	117	1	2	6	»	73	36	5	6	3	1	2	»	5	97	13	2	2	5	2	»	»	»	»	»	»
	Tomelloso	149	130	1	9	9	»	100	33	3	7	3	»	3	»	23	103	15	4	3	1	»	»	»	»	»	»	»
	Valdepeñas	196	167	3	16	10	»	98	62	16	7	10	3	»	»	12	128	33	8	5	9	»	1	»	»	3	2	7
CÓRDOBA	Aguilar	122	116	»	2	4	»	60	38	7	10	6	1	»	»	14	79	16	2	5	4	2	»	»	»	»	»	»
	Baena	118	112	»	4	2	1	70	34	4	4	2	3	»	»	28	73	10	3	1	3	»	»	»	»	»	1	3
	Bujalance	101	95	»	2	4	1	44	41	10	3	2	»	»	»	14	61	16	8	»	1	1	»	»	»	»	»	»
	Cabra	134	119	1	11	3	1	65	42	14	5	3	3	1	»	27	69	24	9	2	2	1	»	»	»	»	1	1
	Castro del Río	110	96	»	10	4	1	60	32	7	5	4	»	»	1	4	80	23	1	»	2	»	»	»	»	»	»	»
	Fuenteovejuna	111	103	1	7	»	»	46	52	6	3	3	»	»	1	13	70	19	5	2	1	1	»	»	1	»	»	»
	Hinojosa del Duque	94	85	1	7	1	»	48	32	7	3	3	1	»	»	4	65	22	1	»	1	1	»	»	»	»	4	6
	Lucena	193	154	6	25	8	1	61	75	29	12	6	5	3	1	34	96	33	10	8	7	4	»	1	»	»	2	2
	Montilla	136	117	5	7	7	1	59	41	19	2	6	6	2	»	17	83	20	3	2	5	4	2	»	»	»	6	7
	Montoro	119	110	2	6	1	»	50	58	4	2	4	1	»	»	14	77	20	3	1	3	1	»	»	»	»	5	6
	Pozoblanco	78	73	»	3	2	»	37	29	6	3	2	1	»	»	4	52	16	4	»	2	»	»	»	»	1	2	5
	Priego de Córdoba	162	147	2	7	6	2	89	47	11	6	3	2	1	1	28	89	27	5	7	5	»	»	1	»	»	1	1
	Puente-Genil	122	104	5	10	3	1	49	50	11	5	3	1	2	»	15	74	19	7	5	1	1	»	»	»	»	»	»
	Rute	100	85	2	11	2	»	52	26	12	6	4	»	»	»	17	60	12	5	2	4	»	»	»	»	1	2	2
CORUÑA	Carballo	88	69	»	18	1	»	35	30	6	7	4	5	1	»	8	42	21	8	3	5	1	»	»	»	»	»	»
	El Ferrol	169	141	7	18	3	2	77	38	23	12	10	5	1	1	33	77	25	9	12	9	3	»	1	1	»	11	15

AYUNTAMIENTOS mayores de 10 000 habitantes.		TOTAL DE MATRIMONIOS	Soltero y Soltera.	Soltero y Viuda.	Viudo y Soltera.	Viudo y Viuda.	CONTRAYENTES VARONES DE EDAD DE: menos de 20 años.	20 á 25.	26 á 30.	31 á 35.	36 á 40.	41 á 50.	51 á 60.	más de 60 años.	No consta.	CONTRAYENTES HEMBRAS DE EDAD DE: menos de 20 años.	20 á 25.	26 á 30.	31 á 35.	36 á 40.	41 á 50.	51 á 60.	más de 60 años.	No consta.	MATRIMONIOS ENTRE: tío y sobrina ó sobrino y tía.	primos hermanos.	MATRIMONIOS que legitimaron hijos.	NÚMERO de hijos legitimados.
CORUÑA. (Conclusión.)	Ortigueira	128	115	2	9	2	4	47	44	15	11	5	1	»	1	20	57	36	7	5	2	1	»	»	»	»	12	14
	Ribeira	88	83	»	4	1	4	57	14	5	4	4	»	»	»	13	47	24	2	1	1	»	»	»	»	»	1	1
	Santiago	118	112	»	5	1	5	59	41	8	5	»	»	»	»	13	54	44	5	1	1	»	»	»	»	»	1	2
GERONA	Figueras	71	60	1	6	4	3	25	26	8	5	1	3	»	»	7	40	13	3	3	3	2	»	»	»	»	1	1
	San Feliu de Guixols	91	84	1	5	1	5	50	23	4	4	3	1	»	1	14	54	15	2	2	3	»	»	1	»	»	1	1
GRANADA	Baza	154	133	2	8	11	»	74	49	14	5	3	6	»	3	35	83	21	5	1	5	2	»	2	»	1	»	»
	Guadix	134	110	5	13	6	1	74	38	5	6	4	4	»	2	27	74	20	7	2	2	»	»	2	»	»	1	5
	Loja	181	156	»	21	4	»	85	56	19	11	5	4	1	»	31	109	28	4	5	2	2	»	»	»	1	2	6
	Montefrío	80	66	1	9	4	»	37	29	6	5	3	»	»	»	9	54	12	1	3	1	»	»	»	»	2	1	1
	Motril	198	170	7	16	5	3	101	45	21	13	10	2	3	»	61	76	35	11	7	7	1	»	»	»	1	»	»
HUELVA	Minas de Ríotinto	79	72	4	1	2	»	34	26	8	6	5	»	»	»	9	44	14	8	1	3	»	»	»	»	»	2	3
JAÉN	Alcalá la Real	170	137	7	17	9	1	82	48	13	10	8	5	3	»	30	99	17	9	5	4	6	»	»	»	»	»	»
	Andújar	130	112	2	9	7	»	49	53	12	9	3	2	2	»	13	78	25	7	4	2	»	1	»	»	»	»	»
	Baeza	118	100	»	12	6	»	34	62	12	6	3	»	1	»	15	80	15	4	1	2	1	»	»	»	»	1	1
	Linares	333	290	6	26	11	2	117	138	25	18	22	9	2	»	80	157	48	21	9	14	3	1	»	»	»	»	»
	Martos	145	128	1	12	4	1	59	57	10	8	6	2	2	»	42	77	17	2	2	2	2	1	»	»	»	1	1
	Torredonjimeno	81	72	»	8	1	»	36	32	7	4	2	»	»	»	4	59	12	3	2	1	»	»	»	»	»	»	»
	Úbeda	138	119	3	12	4	»	61	51	11	8	5	2	»	»	19	91	15	5	6	2	»	»	»	»	»	4	4
LUGO	Chantada	96	76	»	18	2	2	35	30	7	13	7	1	1	»	10	45	25	4	6	5	1	»	»	»	»	»	»
	Fonsagrada	132	94	5	31	2	1	28	50	23	10	10	9	1	»	15	51	31	16	11	6	1	»	1	»	»	5	5
	Mondoñedo	75	64	2	8	1	»	24	22	11	11	3	1	2	1	2	30	23	8	4	5	2	»	1	»	»	6	6
	Monforte	110	94	1	12	3	1	45	25	18	10	5	2	4	»	14	52	22	11	3	6	2	»	»	»	»	5	6
	Pantón	78	71	3	4	»	3	33	25	8	5	3	1	»	»	11	32	21	11	2	1	»	»	»	»	»	2	2
	Sarria	90	76	2	8	4	1	26	38	10	9	2	4	»	»	8	49	19	3	6	3	1	»	1	»	»	5	5
	Saviñao	79	63	4	11	1	»	26	26	15	5	4	»	3	»	11	32	17	9	3	7	»	»	»	»	»	1	2
	Trasparga	71	59	3	7	2	»	24	26	12	5	4	»	»	»	3	30	20	8	5	5	»	»	»	»	1	3	3
	Villalba	98	82	6	8	2	2	26	36	15	10	4	5	»	»	7	41	27	12	7	2	2	»	»	1	»	2	2
	Vivero	81	71	»	10	»	»	41	21	8	5	4	1	1	»	3	44	25	5	2	2	»	»	»	»	»	4	6
MADRID	Alcalá de Henares	65	55	1	7	2	1	29	14	10	4	3	3	1	»	7	36	12	4	3	3	»	»	»	»	»	»	»
	Aranjuez	79	70	2	5	2	»	34	29	30	3	3	»	»	»	11	45	12	3	6	2	»	»	»	»	»	1	1
	Vallecas	18	16	1	1	»	»	10	5	»	1	1	1	»	»	2	7	5	2	2	»	»	»	»	»	»	1	3
MÁLAGA	Álora	104	94	»	7	3	1	41	40	14	5	»	2	1	»	12	61	23	3	3	2	»	»	»	»	»	1	1
	Antequera	250	217	7	20	6	3	113	80	17	14	14	7	2	»	52	125	37	18	8	9	1	»	»	»	1	»	»
	Coín	122	107	»	10	5	»	59	36	10	9	6	2	»	»	22	70	19	4	3	4	»	»	»	»	»	»	»
	Ronda	173	148	2	13	10	»	63	72	18	7	8	2	3	»	24	109	21	8	7	3	1	»	»	»	1	»	»
	Vélez-Málaga	198	178	4	10	6	2	101	59	20	8	4	2	2	»	52	113	16	8	4	2	2	1	»	»	1	»	»

AYUNTAMIENTOS mayores de 10 000 habitantes.		TOTAL DE MATRIMONIOS	CONTRAYENTES VARONES DE EDAD DE: Soltero y Soltera.	Soltero y Viuda.	Viudo y Soltera.	Viudo y Viuda.	menos de 20 años.	20 á 25.	26 á 30.	31 á 35.	36 á 40.	41 á 50.	51 á 60.	más de 60 años.	No consta.	CONTRAYENTES HEMBRAS DE EDAD DE: menos de 20 años.	20 á 25.	26 á 30.	31 á 35.	36 á 40.	41 á 50.	51 á 60.	más de 60 años.	No consta.	MATRIMONIOS ENTRE: tío y sobrina ó sobrino y tía.	primos hermanos.	MATRIMONIOS que legitimaron hijos.	NÚMERO de hijos legitimados.
MURCIA	Águilas	119	104	1	13	1	3	49	45	13	3	5	1	»	»	32	59	17	6	3	2	»	»	»	»	»	8	16
	Caravaca	119	97	6	9	7	1	55	37	13	4	4	5	»	»	19	69	15	6	2	6	2	»	»	»	»	3	7
	Cartagena	849	748	25	52	24	25	379	280	76	41	32	13	3	»	246	395	118	49	23	14	4	»	»	»	»	19	29
	Cehegin	125	102	5	13	5	1	56	46	9	2	7	3	1	»	13	79	21	3	3	5	»	1	»	»	»	1	2
	Cieza	136	118	2	7	9	1	58	57	10	5	2	2	1	»	14	92	23	2	1	3	»	1	»	»	»	1	1
	Jumilla	156	143	3	7	3	»	80	54	11	6	4	»	1	»	22	93	31	7	1	1	1	»	»	1	»	»	»
	Lorca	592	499	7	62	24	10	243	225	42	29	23	16	4	»	128	324	74	29	16	14	6	1	»	»	»	44	71
	Mazarrón	217	190	5	15	7	6	119	61	18	9	4	»	»	»	62	114	34	1	2	4	»	»	»	»	»	»	»
	Moratalla	101	93	»	4	4	»	49	37	7	3	4	»	1	»	24	61	12	1	»	3	»	»	»	»	»	»	»
	Mula	105	91	4	5	5	1	52	38	9	1	4	»	»	»	18	69	11	3	1	3	»	».	»	»	»	»	»
	Totana	109	101	»	6	2	2	54	44	5	1	2	1	»	»	21	66	16	2	3	»	1	»	»	»	»	3	4
	Unión (La)	295	265	8	11	11	2	130	84	35	26	15	3	»	»	92	122	43	15	16	6	1	»	»	»	»	33	57
	Yecla	181	161	3	2	15	»	113	45	12	3	3	5	»	»	40	113	15	6	4	2	1	»	»	»	»	»	»
OVIEDO	Aller	91	79	»	11	1	»	44	26	12	2	6	1	»	»	14	49	16	5	4	3	»	»	»	1	1	3	4
	Avilés	78	68	2	7	1	»	39	15	12	7	3	»	2	»	9	44	16	2	5	1	1	»	»	»	1	»	»
	Cangas de Tineo	162	123	18	18	3	2	62	49	27	13	7	1	1	»	16	71	51	17	2	4	1	»	»	»	»	3	4
	Gijón	473	400	14	32	27	14	234	110	49	25	31	7	3	»	82	244	87	23	20	16	1	»	»	»	»	»	»
	Grado	147	128	2	15	2	3	73	36	17	12	6	»	»	»	12	77	36	10	9	3	»	»	»	»	»	»	»
	Langreo	186	160	5	17	4	1	114	42	15	8	2	3	1	»	39	98	24	13	7	5	»	»	»	»	»	»	»
	Lena	98	83	2	10	3	»	40	34	8	8	5	2	1	»	14	48	20	9	4	3	»	»	»	»	1	»	»
	Llanes	130	107	8	15	»	2	60	32	16	7	8	2	3	»	8	64	32	12	8	6	»	»	»	1	1	»	»
	Mieres	197	173	5	14	5	3	109	52	14	12	1	4	2	»	35	118	17	14	10	2	»	1	»	»	»	»	»
	Piloña	131	98	15	12	6	»	43	39	18	11	11	8	1	»	8	59	31	11	12	10	»	»	»	»	»	»	»
	Salas	127	108	4	14	1	2	48	43	11	7	12	4	»	»	15	51	37	14	5	5	»	»	»	»	»	»	»
	Siero	206	175	5	25	1	2	111	60	16	5	7	5	»	»	18	135	29	11	10	3	»	»	»	1	1	»	»
	Tineo	151	127	3	19	2	»	64	46	12	9	10	6	4	»	21	78	26	9	7	7	3	»	»	»	»	»	»
	Valdés	163	136	7	20	»	5	73	42	23	9	8	2	1	»	18	89	30	12	7	6	1	»	»	»	»	6	10
	Villaviciosa	148	129	1	15	3	»	65	42	20	10	7	2	2	»	14	81	24	16	9	2	2	»	»	»	»	»	»
PONTEVEDRA	La Estrada	165	152	1	11	1	2	82	42	19	12	5	2	1	»	18	87	36	12	10	2	»	»	»	»	»	»	»
	Lalín	110	98	1	5	6	2	58	27	7	8	3	5	»	»	11	66	19	9	2	3	»	»	»	»	»	»	»
	Lavadores	135	121	»	11	3	»	75	35	8	8	6	3	»	»	11	87	25	5	3	3	1	»	»	1	»	4	4
	Puenteareas	86	78	1	4	3	»	35	25	13	4	4	4	1	»	7	45	20	7	3	4	»	»	»	»	»	7	12
	Redondela	90	78	4	6	2	2	44	25	6	2	3	7	1	»	7	43	25	4	3	5	3	»	»	»	»	»	»
	Silleda	80	73	1	6	»	1	27	29	10	8	4	1	»	»	3	37	31	3	3	3	»	»	»	»	»	»	»
	Tomiño	59	57	»	2	»	1	26	18	6	3	3	1	1	»	2	33	13	3	6	2	»	»	»	»	2	5	8
	Túy	86	73	»	12	1	»	32	27	9	9	6	2	1	»	5	47	15	10	4	4	1	»	»	»	»	4	4
	Vigo	154	131	6	13	4	2	71	39	12	13	13	2	2	»	19	89	21	10	10	3	2	»	»	»	»	1	1
SANTANDER	Castro-Urdiales	100	89	1	6	4	1	44	28	14	5	5	2	1	»	20	59	8	5	5	2	1	»	»	»	»	1	1
SEVILLA	Carmona	150	128	5	10	7	»	55	59	16	13	5	2	»	»	20	81	29	11	7	1	1	»	»	»	»	3	3
	Écija	191	180	»	10	1	3	89	73	17	5	1	2	1	»	24	118	31	15	1	2	»	»	»	»	»	»	»

AYUNTAMIENTOS mayores de 10 000 habitantes.		TOTAL DE MATRIMONIOS	CONTRAYENTES VARONES DE EDAD DE: Soltero y Soltera.	Soltero y Viuda.	Viudo y Soltera.	Viudo y Viuda.	menos de 20 años.	20 á 25.	26 á 30.	31 á 35.	36 á 40.	41 á 50.	51 á 60.	más de 60 años.	No consta.	CONTRAYENTES HEMBRAS DE EDAD DE: menos de 20 años.	20 á 25.	26 á 30.	31 á 35.	36 á 40.	41 á 50.	51 á 60.	más de 60 años.	No consta.	MATRIMONIOS ENTRE: tío y sobrina ó sobrino y tía.	primos hermanos.	MATRIMONIOS que legitimaron hijos.	NÚMERO de hijos legitimados.
SEVILLA (Conclusión.)	Lebrija	100	94	»	4	2	»	58	29	9	2	»	1	1	»	11	78	5	2	3	»	»	1	»	»	»	»	»
	Marchena	140	124	2	10	4	»	60	45	19	8	5	2	1	»	17	87	27	3	3	2	1	»	»	»	»	»	»
	Morón de la Frontera	154	136	2	11	5	»	88	47	6	7	3	3	»	»	40	86	16	4	6	2	»	»	»	»	»	»	»
	Osuna	176	156	1	14	5	»	94	47	14	13	3	3	2	»	27	104	22	9	8	2	1	3	»	»	2	»	»
	Utrera	153	137	4	12	»	»	77	50	14	2	6	2	2	»	48	77	18	3	4	2	1	»	»	»	»	»	»
TARRAGONA	Reus	226	192	9	11	14	2	91	68	27	12	12	9	4	1	13	126	49	14	7	12	4	»	1	»	»	»	»
	Tortosa	251	224	9	15	3	2	129	87	14	10	6	2	1	»	23	162	45	13	5	3	»	»	»	»	»	»	»
	Valls	102	84	1	6	11	»	35	42	9	5	5	3	3	»	2	64	24	2	3	3	2	2	»	»	»	»	»
TOLEDO	Talavera de la Reina	85	66	2	12	5	»	42	20	8	4	8	1	1	1	8	49	15	8	3	»	1	1	»	»	1	»	»
VALENCIA	Alcira	181	162	5	9	5	1	58	80	23	9	3	3	4	»	16	99	48	6	3	7	1	1	»	»	»	»	»
	Carcagente	92	79	2	7	4	»	39	33	10	3	6	1	»	»	4	57	23	1	3	4	»	»	»	»	»	»	»
	Cullera	116	106	3	6	1	»	49	48	9	4	4	2	»	»	12	85	15	»	1	2	1	»	»	»	»	»	»
	Gandía	88	76	»	8	4	»	37	30	10	7	3	1	»	»	9	57	13	4	4	1	»	»	»	»	»	»	»
	Játiva	135	113	4	8	10	»	61	41	10	11	5	3	4	»	18	73	19	8	6	7	3	1	»	»	»	»	»
	Onteniente	110	98	2	4	6	»	55	39	4	3	7	2	»	»	8	75	15	3	5	2	2	»	»	»	»	»	»
	Requena	147	129	5	6	7	»	80	39	10	3	3	7	5	»	23	89	18	3	3	5	6	»	»	»	1	»	»
	Sueca	121	109	2	6	4	»	40	54	15	7	5	»	»	»	16	76	18	7	2	2	»	»	»	»	»	»	»
	Utiel	103	92	1	3	7	1	63	26	6	2	2	»	3	»	21	61	12	3	2	1	1	2	»	»	»	»	»
VIZCAYA	Baracaldo	131	110	5	10	6	1	54	47	10	11	6	1	1	»	25	71	14	12	6	2	1	»	»	»	»	2	6
	Sestao	93	80	6	2	5	»	43	33	10	5	1	1	»	»	14	49	18	6	3	3	»	»	»	»	»	2	3
ZARAGOZA	Calatayud	131	109	4	9	9	»	70	39	8	6	3	2	3	»	14	81	22	3	2	6	1	2	»	»	»	»	»

DEFUNCIONES

PROVINCIAS	TOTAL DE			VARONES				HEMBRAS				FALLECIDOS MENORES DE 5 AÑOS				FALLECIDOS EN ESTABLECIMIENTOS						NUMERACIÓN DE LAS PROVINCIAS.
												Legítimos.		Ilegítimos.		Benéficos.				Penitenciarios.		
																Menores de 5 años.		De 5 años en adelante.				
	Defunciones.	Varones.	Hembras.	Solteros.	Casados.	Viudos.	No consta.	Solteras.	Casadas.	Viudas.	No consta	Varones.	Hembras.	Varones.	Hembras.	Varones.	Hembras	Varones.	Hembras	Varones.	Hembras	
1 ÁLAVA	2 537	1 273	1 264	715	357	201	»	680	312	271	1	484	448	13	14	17	20	104	94	1	»	1
2 ALBACETE	6 752	3 509	3 243	2 118	926	457	8	1 767	769	704	3	1 541	1 312	106	92	6	13	54	37	23	»	2
3 ALICANTE	11 598	5 956	5 642	3 649	1 603	695	9	3 222	1 243	1 174	3	2 739	2 356	44	31	12	9	197	137	1	»	3
4 ALMERÍA	10 761	5 480	5 281	3 543	1 459	462	16	3 242	934	1 098	7	2 719	2 451	120	81	18	10	100	76	»	»	4
5 ÁVILA	5 933	3 105	2 828	1 959	803	343	»	1 637	663	528	»	1 409	1 141	157	151	12	8	66	31	1	1	5
6 BADAJOZ	15 865	8 338	7 527	5 525	1 901	895	17	4 734	1 394	1 394	5	4 425	3 787	101	83	10	10	169	83	»	1	6
7 BALEARES	6 511	3 206	3 305	1 658	1 103	442	3	1 566	744	993	2	984	875	29	29	13	14	167	99	1	1	7
8 BARCELONA	27 272	14 024	13 248	7 282	4 700	1 971	71	6 560	3 369	3 279	40	4 247	3 819	222	200	140	98	1 182	869	1	1	8
9 BURGOS	11 145	5 628	5 517	3 548	1 364	714	2	3 243	1 195	1 079	»	2 687	2 453	75	70	33	26	172	168	19	»	9
10 CÁCERES	11 999	6 206	5 793	3 986	1 520	694	6	3 503	1 177	1 111	2	3 227	2 852	75	64	43	27	117	65	»	»	10
11 CÁDIZ	13 560	7 178	6 382	4 342	1 970	847	19	3 531	1 192	1 654	5	2 801	2 276	321	253	31	24	595	356	76	2	11
12 CANARIAS	6 872	3 382	3 490	2 182	862	323	15	2 229	617	635	9	1 327	1 244	232	185	34	18	133	119	»	»	12
13 CASTELLÓN	7 593	3 920	3 673	2 248	1 103	565	4	1 909	966	796	2	1 676	1 372	41	27	3	3	127	102	2	»	13
14 CIUDAD REAL	9 462	4 926	4 536	3 063	1 253	599	11	2 667	913	956	»	2 362	2 101	93	71	30	39	90	77	»	1	14
15 CÓRDOBA	15 343	7 980	7 363	5 416	1 733	810	21	4 736	1 270	1 344	13	4 119	3 600	275	259	100	81	411	317	1	1	15
16 CORUÑA	15 439	7 268	8 171	4 137	2 083	1 039	9	4 685	1 603	1 875	8	2 579	2 238	318	293	29	36	215	251	2	3	16
17 CUENCA	7 594	3 924	3 670	2 409	976	536	3	2 065	916	687	2	1 873	1 605	48	45	16	18	69	34	1	»	17
18 GERONA	7 581	3 828	3 753	1 883	1 260	658	27	1 706	1 042	992	13	1 135	1 039	24	21	22	19	213	187	1	»	18
19 GRANADA	15 323	7 748	7 575	5 142	1 841	754	11	4 759	1 335	1 468	13	3 828	3 442	242	222	54	51	330	244	18	1	19
20 GUADALAJARA	6 055	3 137	2 918	1 883	807	444	3	1 675	669	573	1	1 325	1 195	79	69	10	6	75	34	6	»	20
21 GUIPÚZCOA	4 317	2 175	2 142	1 182	645	345	3	1 081	511	550	»	736	640	27	25	10	7	167	143	»	»	21
22 HUELVA	6 394	3 456	2 938	2 000	954	490	12	1 534	692	709	3	1 342	1 037	73	71	3	5	104	30	»	»	22
23 HUESCA	6 604	3 405	3 199	1 835	1 031	538	1	1 588	870	740	1	1 271	1 178	54	69	21	31	83	67	»	»	23
24 JAÉN	16 997	8 865	8 132	6 065	1 979	808	13	5 306	1 421	1 399	6	4 816	4 235	84	95	37	27	306	206	6	3	24
25 LEÓN	10 131	5 028	5 103	2 894	1 369	763	2	2 750	1 268	1 085	»	1 851	1 715	40	46	12	19	150	114	»	»	25
26 LÉRIDA	6 599	3 481	3 118	1 755	1 113	607	6	1 484	864	770	»	1 176	991	27	22	14	16	97	58	»	»	26
27 LOGROÑO	5 664	2 879	2 785	1 690	784	404	1	1 539	627	618	1	1 344	1 199	19	15	15	8	127	118	3	»	27
28 LUGO	12 010	5 817	6 193	3 392	1 530	861	34	3 443	1 365	1 341	44	2 031	1 624	193	167	23	12	36	29	»	»	28
29 MADRID	23 964	12 422	11 542	7 647	3 261	1 457	57	6 733	2 117	2 658	34	4 485	3 993	813	677	367	315	1 679	1 499	77	38	29
30 MÁLAGA	14 949	7 745	7 204	4 705	2 103	872	65	4 023	1 387	1 781	13	3 537	3 058	146	152	36	23	309	241	2	3	30
31 MURCIA	14 457	7 556	6 901	4 872	1 982	696	6	4 125	1 326	1 447	3	3 573	2 988	269	242	44	35	253	194	7	»	31
32 NAVARRA	7 061	3 597	3 464	2 021	1 081	492	3	1 831	788	845	»	1 313	1 196	41	51	30	44	233	185	2	2	32
33 ORENSE	10 781	5 171	5 610	2 928	1 422	815	6	3 030	1 276	1 299	5	1 825	1 667	167	158	47	41	51	51	2	»	33
34 OVIEDO	15 774	7 633	8 141	4 343	2 138	1 144	8	4 592	1 730	1 811	8	2 736	2 358	112	108	34	22	256	168	»	»	34
35 PALENCIA	6 626	3 392	3 234	2 100	843	446	3	1 883	665	686	»	1 651	1 444	46	48	22	30	101	72	1	»	35
36 PONTEVEDRA	10 580	5 094	5 486	2 534	1 640	920	»	2 862	1 160	1 464	»	1 470	1 203	185	155	5	5	31	36	3	1	36
37 SALAMANCA	8 964	4 582	4 382	2 722	1 269	589	2	2 428	1 009	945	»	2 011	1 758	145	130	62	54	196	128	2	2	37
38 SANTANDER	7 128	3 601	3 527	2 128	962	507	4	1 997	711	813	6	1 428	1 178	101	105	52	66	145	140	4	1	38
39 SEGOVIA	4 639	2 426	2 213	1 533	616	275	2	1 343	466	404	»	1 170	974	39	48	6	9	68	44	1	»	39
40 SEVILLA	17 286	8 967	8 319	5 782	2 099	1 078	8	4 988	1 602	1 724	5	3 890	3 327	356	261	41	19	530	335	2	2	40
41 SORIA	4 572	2 329	2 243	1 428	607	294	»	1 280	537	425	1	1 111	957	39	44	18	12	61	44	»	»	41
42 TARRAGONA	8 250	4 176	4 074	2 166	1 278	720	12	2 062	1 049	960	3	1 456	1 417	53	42	34	22	108	83	7	»	42
43 TERUEL	7 553	3 890	3 663	2 291	1 009	590	»	2 064	874	725	»	1 717	1 540	44	51	7	5	71	31	2	»	43
44 TOLEDO	10 487	5 471	5 016	3 316	1 390	763	2	2 885	1 091	1 038	2	2 459	2 106	126	87	50	32	180	115	18	»	44
45 VALENCIA	21 721	11 168	10 553	7 107	2 749	1 279	33	6 444	2 087	2 011	11	5 370	4 929	119	112	83	89	570	388	29	»	45
46 VALLADOLID	9 229	4 730	4 499	3 036	1 172	509	13	2 814	822	859	4	2 293	1 933	165	165	82	97	269	246	2	1	46
47 VIZCAYA	8 851	4 660	4 191	3 033	1 115	505	7	2 554	768	867	2	1 950	1 703	84	86	57	67	370	260	2	»	47
48 ZAMORA	7 867	3 937	3 930	2 325	1 068	541	3	2 128	942	859	1	1 668	1 383	118	100	57	61	80	91	»	»	48
49 ZARAGOZA	12 925	6 774	6 151	4 202	1 769	791	12	3 726	1 190	1 232	3	3 228	2 802	56	57	57	50	394	291	11	8	49
TOTALES GENERALES	517 575	264 443	253 132	159 720	70 602	33 548	573	144633	53538	54676	285	112395	98 139	6 356	5 649	1 959	1 753	11611	8 787	337	73	

Movimiento de la población de España en 1901.

DEFUNCIONES

PROVINCIAS	MESES	TOTAL DE	VARONES					HEMBRAS				FALLECIDOS MENORES DE 5 AÑOS				FALLECIDOS EN ESTABLECIMIENTOS						MESES
																Benéficos.				Penitenciarios.		
		Defunciones.	Varones.	Hembras.	Solteros.	Casados.	Viudos.	No consta.	Solteras.	Casadas.	Viudas.	No consta.	Legítimos.		Ilegítimos.		Menores de 5 años.		De 5 años en adelante.				
													Varones.	Hembras.	Varones.	Hembras.	Varones.	Hembras	Varones.	Hembras	Varones.	Hembras	
ÁLAVA	Enero	196	96	100	50	31	15	»	57	17	26	»	36	38	»	3	1	1	6	8	»	»	Enero.
	Febrero	235	115	120	55	33	27	»	58	27	35	»	38	33	2	1	1	»	7	6	»	»	Febrero.
	Marzo	228	101	127	54	31	16	»	66	32	29	»	40	37	1	2	»	»	10	11	»	»	Marzo.
	Abril	202	102	100	60	27	15	»	42	36	22	»	35	27	2	1	»	1	8	7	»	»	Abril.
	Mayo	217	106	111	54	37	15	»	56	31	23	1	36	27	1	2	»	1	5	12	»	»	Mayo.
	Junio	151	80	71	44	19	17	»	42	18	11	»	28	24	»	2	1	»	6	4	»	»	Junio.
	Julio	151	92	59	58	17	17	»	40	10	9	»	44	26	1	»	2	2	4	3	»	»	Julio.
	Agosto	206	113	93	67	32	14	»	53	20	20	»	42	42	2	»	4	2	13	7	1	»	Agosto.
	Septiembre	228	117	111	85	25	7	»	76	27	8	»	64	61	1	1	1	5	9	10	»	»	Septiembre.
	Octubre	267	131	136	76	39	16	»	81	32	23	»	46	65	»	1	3	5	17	9	»	»	Octubre.
	Noviembre	215	107	108	54	39	14	»	53	29	26	»	35	33	2	1	1	2	10	5	»	»	Noviembre.
	Diciembre	241	113	128	58	27	28	»	56	33	39	»	40	35	1	»	3	1	9	12	»	»	Diciembre.
	TOTALES	2 537	1 273	1 264	715	357	201	»	680	312	211	1	484	448	13	14	17	20	104	94	1	»	
ALBACETE	Enero	434	218	216	112	60	46	»	104	58	54	»	78	64	6	6	1	1	3	4	1	»	Enero.
	Febrero	443	248	195	133	75	40	»	82	58	55	»	86	63	4	2	»	»	4	4	2	»	Febrero.
	Marzo	600	313	287	177	76	59	1	134	72	81	»	124	100	3	3	»	1	8	4	4	»	Marzo.
	Abril	461	250	211	135	77	38	»	84	71	56	»	88	62	11	2	1	»	2	4	1	»	Abril.
	Mayo	542	286	256	153	90	43	»	121	78	57	»	98	74	7	6	»	1	7	3	4	»	Mayo.
	Junio	510	256	254	161	66	28	1	145	66	43	»	116	101	8	12	»	»	2	1	3	»	Junio.
	Julio	840	435	405	322	85	28	»	279	64	62	»	265	228	21	15	1	3	3	4	»	»	Julio.
	Agosto	725	382	343	276	74	32	»	218	66	59	»	215	176	16	13	»	1	7	6	1	»	Agosto.
	Septiembre	598	279	319	184	68	25	2	202	59	58	»	141	159	10	9	»	1	3	3	1	»	Septiembre.
	Octubre	575	302	273	188	75	38	1	157	60	55	1	141	115	10	13	1	3	8	3	1	»	Octubre.
	Noviembre	503	262	241	146	84	32	»	129	54	57	1	101	88	5	9	1	2	5	1	4	»	Noviembre.
	Diciembre	521	278	243	131	96	48	3	112	63	67	1	88	82	5	2	1	»	2	»	1	»	Diciembre.
	TOTALES	6 752	3 509	3 243	2 118	926	457	8	1 767	769	704	3	1 541	1 312	106	92	6	13	54	37	23	»	
ALICANTE	Enero	910	456	454	237	149	70	»	220	116	118	»	167	137	2	»	»	»	28	21	»	»	Enero.
	Febrero	985	496	489	264	142	88	2	255	111	123	»	186	186	3	1	1	1	19	9	1	»	Febrero.
	Marzo	976	507	469	294	141	71	1	228	116	125	»	208	155	3	1	»	»	22	10	»	»	Marzo.
	Abril	961	479	482	266	151	62	»	248	130	104	»	188	161	1	2	»	1	17	14	»	»	Abril.
	Mayo	939	505	434	297	145	62	1	227	103	104	»	211	150	1	»	3	»	23	12	»	»	Mayo.
	Junio	883	456	427	286	127	41	2	260	97	70	»	214	206	8	3	1	»	10	4	»	»	Junio.
	Julio	1 161	601	560	440	108	53	»	372	97	90	1	350	314	5	5	2	»	18	7	»	»	Julio.
	Agosto	1 009	527	482	365	120	42	»	318	92	72	»	302	255	2	2	»	5	11	10	»	»	Agosto.
	Septiembre	918	463	455	304	112	47	»	293	89	72	1	232	217	10	4	3	2	10	8	»	»	Septiembre.
	Octubre	812	423	389	273	118	32	»	228	84	77	»	199	163	6	7	2	»	9	12	»	»	Octubre.
	Noviembre	933	481	452	291	131	58	1	269	91	91	1	221	188	2	3	»	»	8	11	»	»	Noviembre.
	Diciembre	1 111	562	549	332	159	69	2	304	117	128	»	261	224	1	3	»	»	22	19	»	»	Diciembre.
	TOTALES	11 598	5 956	5 642	3 649	1 603	695	9	3 222	1 243	1 174	3	2 739	2 356	44	31	12	9	197	137	1	»	

Movimiento de la población de España en 1901.

DEFUNCIONES

PROVINCIAS	MESES	TOTAL DE	VARONES					HEMBRAS				FALLECIDOS MENORES DE 5 AÑOS				FALLECIDOS EN ESTABLECIMIENTOS						MESES
																Benéficos.				Penitenciarios.		
		Defunciones.	Varones.	Hembras.	Solteros.	Casados.	Viudos.	No consta.	Solteras.	Casadas.	Viudas.	No consta.	Legítimos.		Ilegítimos.		Menores de 5 años.		De 5 años en adelante.				
													Varones.	Hembras.	Varones.	Hembras.	Varones.	Hembras	Varones.	Hembras	Varones.	Hembras	
ALMERÍA	Enero	933	489	444	279	156	54	»	253	76	115	»	198	174	6	3	2	»	13	6	»	»	Enero.
	Febrero	820	419	401	258	112	48	1	225	78	96	2	190	156	6	3	»	1	9	5	»	»	Febrero.
	Marzo	916	483	433	274	158	49	2	242	81	110	»	198	176	6	3	2	»	7	1	»	»	Marzo.
	Abril	883	456	427	279	132	42	3	233	85	108	1	206	167	8	1	1	1	11	10	»	»	Abril.
	Mayo	801	423	378	247	142	34	»	207	71	100	»	184	141	4	4	1	2	7	6	»	»	Mayo.
	Junio	1 015	509	506	371	111	27	»	339	85	80	2	310	272	19	11	»	»	7	5	»	»	Junio.
	Julio	1 318	663	655	497	131	34	1	502	74	79	»	430	423	20	18	4	1	8	10	»	»	Julio.
	Agosto	993	479	514	354	92	32	1	351	81	82	»	291	264	11	13	»	1	4	7	»	»	Agosto.
	Septiembre	799	403	396	291	86	26	»	245	84	67	»	216	196	12	5	5	3	13	4	»	»	Septiembre.
	Octubre	756	370	386	232	103	34	1	233	70	82	1	153	171	18	12	3	»	6	14	»	»	Octubre.
	Noviembre	716	362	354	222	97	40	3	197	66	91	»	162	152	7	2	»	»	7	4	»	»	Noviembre.
	Diciembre	811	424	387	239	139	42	4	215	83	88	1	181	159	3	6	»	1	8	4	»	»	Diciembre.
	TOTALES	10 761	5 480	5 281	3 543	1 459	462	16	3 242	934	1 098	7	2 719	2 451	120	81	18	10	100	76	»	»	
ÁVILA	Enero	501	253	248	155	65	33	»	135	54	59	»	96	83	15	11	3	1	4	7	»	»	Enero.
	Febrero	461	253	208	155	67	31	»	106	53	49	»	110	71	14	10	5	5	6	2	»	»	Febrero.
	Marzo	523	282	241	174	74	34	»	136	66	39	»	122	96	14	16	1	»	5	1	»	»	Marzo.
	Abril	477	234	243	147	67	20	»	155	51	37	»	97	90	16	16	»	»	7	4	»	»	Abril.
	Mayo	444	243	201	150	73	20	»	107	54	40	»	100	62	9	9	»	»	1	1	»	»	Mayo.
	Junio	415	227	188	150	54	23	»	106	49	33	»	113	75	10	8	»	»	7	»	»	»	Junio.
	Julio	553	286	267	190	72	24	»	169	56	42	»	147	133	16	10	»	»	3	3	»	»	Julio.
	Agosto	641	349	292	232	73	44	»	191	56	45	»	181	141	18	27	»	1	9	4	»	»	Agosto.
	Septiembre	496	231	265	161	47	23	»	165	45	55	»	137	123	11	19	1	»	4	3	1	»	Septiembre
	Octubre	430	225	205	138	57	30	»	101	61	43	»	99	79	15	7	»	»	6	2	»	»	Octubre.
	Noviembre	491	255	236	140	78	37	»	132	58	46	»	91	91	13	8	2	1	11	2	»	»	Noviembre.
	Diciembre	501	267	234	167	76	24	»	134	60	40	»	116	97	6	10	»	»	3	2	»	1	Diciembre.
	TOTALES	5 933	3 105	2 828	1 959	803	343	»	1 637	663	528	»	1 409	1 141	157	151	12	8	66	31	1	1	
BADAJOZ	Enero	1 080	573	507	296	183	92	2	262	109	134	2	219	201	3	2	»	»	12	12	»	»	Enero.
	Febrero	1 014	557	457	296	155	104	2	232	102	123	»	216	174	6	3	1	»	18	9	»	»	Febrero.
	Marzo	1 103	626	477	361	174	90	1	239	129	109	»	259	174	8	3	2	1	18	8	»	»	Marzo.
	Abril	879	466	413	246	167	52	1	236	92	85	»	186	173	4	2	»	1	14	6	»	»	Abril.
	Mayo	986	517	469	313	133	69	2	273	102	94	»	229	207	15	9	»	»	12	6	»	»	Mayo.
	Junio	1 484	787	697	582	143	61	1	486	105	106	»	492	403	10	13	1	1	10	5	»	»	Junio.
	Julio	2 030	1 033	997	794	165	74	»	725	136	136	»	687	622	10	12	2	1	11	7	»	»	Julio.
	Agosto	1 573	790	783	568	155	66	1	522	135	126	»	469	426	12	14	1	4	15	7	»	1	Agosto.
	Septiembre	1 324	681	643	485	142	51	3	430	122	90	1	388	365	10	5	1	1	10	3	»	»	Septiembre.
	Octubre	1 370	731	639	502	158	69	2	428	111	99	1	408	349	6	3	»	»	8	5	»	»	Octubre.
	Noviembre	1 463	780	683	556	159	65	»	454	112	117	»	457	362	8	8	»	»	23	5	»	»	Noviembre.
	Diciembre	1 559	797	762	526	167	102	2	447	139	175	1	415	331	9	9	2	1	18	10	»	»	Diciembre.
	TOTALES	15 865	8 338	7 527	5 525	1 901	895	17	4 734	1 394	1 394	5	4 425	3 787	101	83	10	10	169	83	»	1	

Movimiento de la población de España en 1901.

DEFUNCIONES

PROVINCIAS	MESES	TOTAL DE			VARONES				HEMBRAS				FALLECIDOS MENORES DE 5 AÑOS				FALLECIDOS EN ESTABLECIMIENTOS						MESES
													Legítimos.		Ilegítimos.		Benéficos.				Penitenciarios.		
		Defunciones.	Varones.	Hembras.	Solteros.	Casados.	Viudos.	No consta.	Solteras.	Casadas	Viudas.	No consta.	Varones.	Hembras.	Varones.	Hembras.	Menores de 5 años.		De 5 años en adelante.		Varones.	Hembras	
																	Varones.	Hembras	Varones.	Hembras			
BALEARES	Enero	611	303	308	159	109	35	»	167	63	78	»	96	94	1	3	»	1	12	9	»	»	Enero.
	Febrero	628	324	304	176	94	54	»	148	51	105	»	102	86	3	2	»	1	16	18	»	1	Febrero.
	Marzo	586	291	295	137	108	46	»	142	59	94	»	90	82	5	»	3	»	23	11	»	»	Marzo.
	Abril	473	221	252	115	79	27	»	113	59	79	1	66	47	1	2	1	»	17	11	»	»	Abril.
	Mayo	494	244	250	117	93	34	»	112	64	74	»	65	61	1	»	»	1	14	5	»	»	Mayo.
	Junio	438	217	221	120	74	23	»	104	53	64	»	79	66	»	1	»	1	16	5	»	»	Junio.
	Julio	530	250	280	139	77	33	1	143	57	80	»	90	89	3	7	»	1	9	7	»	»	Julio.
	Agosto	544	268	276	136	98	34	»	142	64	70	»	78	81	3	4	3	3	11	6	1	»	Agosto.
	Septiembre	533	262	271	150	85	27	»	126	73	72	»	74	68	6	1	3	1	7	8	»	»	Septiembre.
	Octubre	468	228	240	120	80	27	1	109	58	72	1	64	50	3	7	2	4	12	7	»	»	Octubre.
	Noviembre	520	259	261	129	87	42	1	112	69	80	»	86	67	1	»	1	1	9	6	»	»	Noviembre.
	Diciembre	686	339	347	160	119	60	»	148	74	125	»	94	84	2	2	»	»	21	6	»	»	Diciembre.
	TOTALES	6 511	3 206	3 305	1 658	1 103	442	3	1 566	744	993	2	984	875	29	29	13	14	167	99	1	1	
BARCELONA	Enero	2 675	1 380	1 295	690	473	208	9	602	347	341	5	383	316	17	18	11	10	112	87	1	»	Enero.
	Febrero	2 753	1 454	1 299	727	463	255	9	585	328	384	2	427	334	28	23	18	7	115	89	»	1	Febrero.
	Marzo	2 899	1 502	1 397	728	548	222	4	644	340	410	3	415	348	21	16	10	6	133	87	»	»	Marzo.
	Abril	2 230	1 177	1 053	643	376	154	4	535	263	252	3	382	288	9	18	8	9	95	61	»	»	Abril.
	Mayo	2 089	1 098	991	629	329	136	4	507	261	217	6	362	288	15	18	8	4	95	78	»	»	Mayo.
	Junio	1 873	955	918	553	284	110	8	525	218	170	5	358	339	16	16	8	6	82	47	»	»	Junio.
	Julio	2 127	1 086	1 041	661	317	98	10	617	239	184	1	419	414	21	14	8	3	91	61	»	»	Julio.
	Agosto	1 957	1 000	957	569	322	106	3	532	222	202	1	358	341	12	22	10	14	83	64	»	»	Agosto.
	Septiembre	1 800	905	895	502	288	111	4	502	219	172	2	303	307	15	20	13	15	86	55	»	»	Septiembre.
	Octubre	1 896	968	928	470	343	148	7	459	258	208	3	238	253	20	10	12	6	84	76	»	»	Octubre.
	Noviembre	2 027	1 036	991	451	420	161	4	434	281	273	3	222	208	17	14	12	10	78	77	»	»	Noviembre.
	Diciembre	2 946	1 463	1 483	659	537	262	5	618	393	466	6	380	383	31	11	22	8	128	87	»	»	Diciembre.
	TOTALES	27 272	14 024	13 248	7 282	4 700	1 971	71	6 560	3 369	3 279	40	4 247	3 819	222	200	140	98	1 182	869	1	1	
BURGOS	Enero	800	386	414	199	124	63	»	211	93	110	»	143	131	1	6	»	2	9	22	1	»	Enero.
	Febrero	919	470	449	250	135	85	»	228	86	135	»	181	170	4	3	1	1	18	14	»	»	Febrero.
	Marzo	1 059	545	514	352	123	68	2	307	101	106	»	266	226	6	5	8	»	12	12	4	»	Marzo.
	Abril	938	470	468	306	103	61	»	282	109	77	»	233	216	5	4	1	»	23	15	4	»	Abril.
	Mayo	878	453	425	276	114	63	»	252	109	64	»	211	172	8	7	1	1	14	14	2	»	Mayo.
	Junio	738	375	363	243	100	32	»	202	89	72	»	174	148	5	4	1	2	12	7	2	»	Junio.
	Julio	720	355	365	242	80	33	»	210	94	61	»	186	147	13	10	10	9	13	12	1	»	Julio.
	Agosto	1 027	508	519	365	105	38	»	341	94	84	»	311	275	6	3	1	1	13	17	»	»	Agosto.
	Septiembre	1 191	607	584	448	104	55	»	405	101	78	»	314	342	12	12	2	»	14	11	1	»	Septiembre.
	Octubre	997	486	511	319	110	57	»	304	115	92	»	245	244	7	8	3	4	12	10	»	»	Octubre.
	Noviembre	875	468	407	270	127	71	»	232	91	84	»	214	174	4	5	1	2	15	9	2	»	Noviembre.
	Diciembre	1 003	505	498	278	139	88	»	269	113	116	»	209	208	4	3	4	4	17	25	2	»	Diciembre.
	TOTALES	11 145	5 628	5 517	3 548	1 364	714	2	3 243	1 195	1 079	»	2 687	2 453	75	70	33	26	172	168	19	»	

PROVINCIAS	MESES	TOTAL DE			VARONES				HEMBRAS				FALLECIDOS MENORES DE 5 AÑOS				FALLECIDOS EN ESTABLECIMIENTOS						MESES
													Legítimos.		Ilegítimos.		Benéficos.				Penitenciarios.		
		Defunciones.	Varones.	Hembras.	Solteros.	Casados.	Viudos.	No consta.	Solteras.	Casadas.	Viudas.	No consta.	Varones.	Hembras.	Varones.	Hembras.	Menores de 5 años.		De 5 años en adelante.		Varones.	Hembras	
																	Varones.	Hembras	Varones.	Hembras			
CÁCERES	Enero	852	427	425	249	122	56	»	224	113	88	»	192	175	6	1	6	1	12	5	»	»	Enero.
	Febrero	931	493	438	295	136	62	»	227	106	105	»	229	181	7	5	4	2	8	4	»	»	Febrero.
	Marzo	996	525	471	328	126	69	2	256	104	111	»	258	209	1	1	4	2	11	5	»	»	Marzo.
	Abril	791	428	363	258	124	45	1	205	77	81	»	217	167	5	»	3	»	15	6	»	»	Abril.
	Mayo	856	487	369	297	131	59	»	211	80	78	»	223	154	13	6	8	4	12	4	»	»	Mayo.
	Junio	1 113	550	563	390	108	52	»	358	107	98	»	329	306	1	4	3	4	10	9	»	»	Junio.
	Julio	1 410	703	707	530	118	55	»	498	109	100	»	451	433	9	13	6	5	10	8	»	»	Julio.
	Agosto	1 144	565	579	390	125	49	1	381	107	90	1	320	321	4	6	2	1	8	2	»	»	Agosto.
	Septiembre	909	455	454	300	100	54	1	285	95	73	1	248	246	5	8	1	1	3	3	»	»	Septiembre.
	Octubre	970	502	468	303	134	64	1	283	102	83	»	242	217	5	5	5	4	9	5	»	»	Octubre.
	Noviembre	994	532	462	335	142	55	»	297	72	93	»	267	231	7	7	»	2	12	11	»	»	Noviembre.
	Diciembre	1 033	539	494	311	154	74	»	278	105	111	»	251	212	12	8	1	1	7	3	»	»	Diciembre.
	TOTALES	11 999	6 206	5 793	3 986	1 520	694	6	3 503	1 177	1 111	2	3 227	2 852	75	64	43	27	117	65	»	»	
CÁDIZ	Enero	1 104	568	536	332	165	69	2	265	99	172	»	192	154	25	26	6	2	58	33	4	»	Enero.
	Febrero	1 118	590	528	293	203	90	4	267	107	153	1	179	154	19	15	3	3	68	38	6	»	Febrero.
	Marzo	1 199	667	532	398	189	76	4	286	100	145	1	245	167	29	19	3	3	60	40	2	»	Marzo.
	Abril	1 051	550	501	341	144	65	»	246	105	150	»	200	158	18	9	1	1	56	28	9	1	Abril.
	Mayo	1 060	550	510	332	145	71	2	267	96	146	1	199	160	27	17	»	2	24	35	6	»	Mayo.
	Junio	1 304	729	575	487	168	71	3	355	86	132	2	325	240	42	30	5	6	45	34	6	»	Junio.
	Julio	1 226	615	611	398	163	53	1	383	109	119	»	261	281	32	28	2	1	46	28	6	»	Julio.
	Agosto	1 063	567	496	387	128	51	1	303	85	108	»	248	204	30	22	»	»	56	18	7	»	Agosto.
	Septiembre	908	475	433	281	138	56	»	249	88	96	»	178	165	13	24	3	1	37	20	5	1	Septiembre.
	Octubre	1 037	554	483	334	156	63	1	283	92	108	»	288	197	26	22	2	3	50	14	6	»	Octubre.
	Noviembre	1 170	614	556	365	162	86	1	325	100	131	»	233	222	36	20	4	2	47	27	9	»	Noviembre.
	Diciembre	1 320	699	621	394	209	96	»	302	125	194	»	253	174	24	21	2	»	48	41	10	»	Diciembre.
	TOTALES	13 560	7 178	6 382	4 342	1 970	847	19	3 531	1 192	1 654	5	2 801	2 276	321	253	31	24	595	356	76	2	
CANARIAS	Enero	621	286	335	173	86	26	1	200	70	64	1	111	90	12	19	2	»	8	16	»	»	Enero.
	Febrero	509	240	269	138	77	24	1	168	45	56	»	95	90	13	14	2	2	9	12	»	»	Febrero.
	Marzo	605	306	299	182	88	33	3	185	48	66	»	115	85	16	11	1	2	10	8	»	»	Marzo.
	Abril	569	292	277	185	73	34	»	166	46	65	»	106	90	24	18	4	1	11	6	»	»	Abril.
	Mayo	567	273	294	157	82	32	2	187	59	47	1	99	99	17	15	3	»	13	8	»	»	Mayo.
	Junio	503	233	270	155	59	19	»	178	59	33	»	100	99	17	14	2	1	12	8	»	»	Junio.
	Julio	565	259	306	178	64	17	»	185	46	74	1	122	109	28	19	4	1	5	15	»	»	Julio.
	Agosto	655	336	319	234	75	26	1	211	56	52	»	71	142	23	17	6	4	14	12	»	»	Agosto.
	Septiembre	549	277	272	197	59	19	2	181	48	43	»	143	115	15	12	5	3	6	8	»	»	Septiembre.
	Octubre	573	308	265	201	72	34	1	190	40	32	3	125	115	19	16	2	1	22	6	»	»	Octubre.
	Noviembre	584	285	299	198	62	22	3	196	54	49	»	122	105	26	13	1	2	11	9	»	»	Noviembre.
	Diciembre	572	287	285	184	65	37	1	182	46	54	3	118	105	22	17	2	1	12	11	»	»	Diciembre.
	TOTALES	6 872	3 382	3 490	2 182	862	323	15	2 229	617	635	9	1 327	1 244	232	185	34	18	133	119	»	»	

PROVINCIAS	MESES	TOTAL DE			VARONES				HEMBRAS				FALLECIDOS MENORES DE 5 AÑOS				FALLECIDOS EN ESTABLECIMIENTOS						MESES
																	Benéficos.				Penitenciarios.		
		Defunciones.	Varones.	Hembras.	Solteros.	Casados.	Viudos.	No consta.	Solteras.	Casadas.	Viudas.	No consta.	Legítimos.		Ilegítimos.		Menores de 5 años.		De 5 años en adelante.				
													Varones.	Hembras.	Varones.	Hembras.	Varones.	Hembras	Varones.	Hembras	Varones.	Hembras	
CASTELLÓN	Enero	641	337	304	176	118	43	»	148	92	63	1	134	105	2	1	»	1	15	11	»	»	Enero.
	Febrero	649	332	317	176	92	62	2	137	82	98	»	126	91	»	1	»	»	10	10	»	»	Febrero.
	Marzo	761	383	378	209	111	63	»	203	89	86	»	140	137	9	3	2	»	8	8	1	»	Marzo.
	Abril	735	360	375	208	95	57	»	212	96	67	»	157	154	»	»	»	»	14	14	»	»	Abril.
	Mayo	643	337	306	194	98	45	»	148	87	71	»	147	105	3	2	1	»	9	9	»	»	Mayo.
	Junio	525	274	251	174	73	27	»	136	60	55	»	125	105	5	4	»	1	9	4	»	»	Junio.
	Julio	700	376	324	251	77	48	»	198	71	55	»	206	153	6	3	»	»	14	6	1	»	Julio.
	Agosto	659	326	333	209	80	36	1	199	79	55	»	158	149	8	5	»	»	8	5	»	»	Agosto.
	Septiembre	580	295	285	192	74	29	»	160	72	53	»	151	128	2	3	»	»	6	10	»	»	Septiembre.
	Octubre	534	277	257	139	94	44	»	131	73	53	»	101	91	2	3	»	1	6	7	»	»	Octubre.
	Noviembre	538	275	263	147	85	43	»	115	82	66	»	101	81	1	2	»	»	16	10	»	»	Noviembre.
	Diciembre	628	348	280	173	106	68	1	122	83	74	1	130	73	3	»	»	»	12	8	»	»	Diciembre.
	TOTALES	7 593	3 920	3 673	2 248	1 103	565	4	1 909	966	796	2	1 676	1 372	41	27	3	3	127	102	2	»	
CIUDAD REAL	Enero	658	332	326	158	104	69	1	157	68	101	»	115	121	5	2	3	2	11	7	»	»	Enero.
	Febrero	766	394	372	225	110	58	1	187	96	89	»	167	137	3	2	1	1	10	5	»	»	Febrero.
	Marzo	777	406	371	224	120	59	3	198	87	86	»	175	157	10	3	3	2	5	7	»	1	Marzo.
	Abril	698	366	332	227	98	40	1	181	79	72	»	153	142	6	4	3	»	9	7	»	»	Abril.
	Mayo	696	367	329	227	113	27	»	179	69	81	»	157	132	7	3	5	1	5	7	»	»	Mayo.
	Junio	732	389	343	263	96	30	»	229	61	53	»	218	187	4	7	3	3	11	6	»	»	Junio.
	Julio	1 133	592	541	398	127	67	»	365	85	91	»	331	317	13	16	3	10	4	3	»	»	Julio.
	Agosto	928	486	442	350	89	47	»	290	81	71	»	317	251	14	13	»	4	4	6	»	»	Agosto.
	Septiembre	844	431	413	291	92	47	1	270	69	74	»	225	207	11	8	3	11	14	5	»	»	Septiembre.
	Octubre	756	391	365	246	96	49	»	212	72	81	»	199	178	12	4	5	»	5	2	»	»	Octubre.
	Noviembre	682	361	321	222	93	45	1	187	64	70	»	144	129	5	6	1	4	5	8	»	»	Noviembre.
	Diciembre	792	411	381	232	115	61	3	212	82	87	»	161	143	3	3	»	1	7	14	»	»	Diciembre.
	TOTALES	9 462	4 926	4 536	3 063	1 253	599	11	2 667	913	956	»	2 362	2 101	93	71	30	39	90	77	»	1	
CÓRDOBA	Enero	1 052	537	515	266	176	92	3	254	120	141	»	169	161	17	21	7	7	49	43	»	»	Enero.
	Febrero	1 107	578	529	345	142	89	2	295	111	122	1	238	186	16	22	1	9	39	26	»	»	Febrero.
	Marzo	1 223	641	582	424	148	68	1	339	115	127	1	300	235	21	13	4	7	35	29	»	»	Marzo.
	Abril	1 138	619	519	417	138	62	2	321	99	99	»	292	225	26	17	13	4	34	30	»	»	Abril.
	Mayo	1 118	562	556	355	144	61	2	329	94	133	»	272	243	15	10	5	5	33	21	»	»	Mayo.
	Junio	1 512	801	711	606	137	58	»	523	75	112	1	477	420	31	24	20	11	31	26	»	1	Junio.
	Julio	1 891	979	912	779	143	55	2	708	110	92	2	637	609	32	33	6	9	42	21	»	»	Julio.
	Agosto	1 398	711	687	523	131	57	»	469	118	97	3	417	365	33	45	7	11	27	23	»	»	Agosto.
	Septiembre	1 143	585	558	418	120	46	1	376	106	76	»	348	299	13	16	2	2	16	14	»	»	Septiembre.
	Octubre	1 244	657	587	460	129	66	2	378	98	107	4	357	292	25	20	9	»	32	27	»	»	Octubre.
	Noviembre	1 237	624	613	418	137	66	3	415	103	95	»	311	328	32	22	17	12	32	22	»	»	Noviembre.
	Diciembre	1 280	686	594	405	188	90	3	329	121	143	1	301	237	14	16	9	4	41	35	1	»	Diciembre.
	TOTALES	15 343	7 980	7 363	5 416	1 733	810	21	4 736	1 270	1 344	13	4 119	3 600	275	259	100	81	411	317	1	1	

PROVINCIAS	MESES	TOTAL DE			VARONES				HEMBRAS				FALLECIDOS MENORES DE 5 AÑOS				FALLECIDOS EN ESTABLECIMIENTOS						MESES
													Legítimos.		Ilegítimos.		Benéficos.				Penitenciarios.		
		Defunciones.	Varones.	Hembras.	Solteros.	Casados.	Viudos.	No consta.	Solteras.	Casadas.	Viudas.	No consta.	Varones.	Hembras.	Varones.	Hembras.	Menores de 5 años.		De 5 años en adelante.		Varones	Hembras	
																	Varones.	Hembras	Varones.	Hembras			
CORUÑA	Enero	1 403	646	757	355	204	84	3	435	135	187	»	196	192	29	22	2	2	15	17	»	»	Enero.
	Febrero	1 462	668	794	363	188	117	»	457	133	202	2	225	224	28	24	4	6	18	23	1	»	Febrero.
	Marzo	1 485	705	780	408	195	101	1	485	137	158	»	253	229	31	23	3	3	15	28	»	»	Marzo.
	Abril	1 248	591	657	335	169	87	»	368	149	140	»	209	179	31	36	»	3	21	23	»	»	Abril.
	Mayo	1 222	604	618	327	178	98	1	371	121	126	»	198	172	24	24	»	1	16	19	»	»	Mayo.
	Junio	1 041	495	546	274	164	57	»	297	111	137	1	158	140	23	14	2	1	15	28	»	»	Junio.
	Julio	1 064	530	534	340	128	61	1	302	110	120	2	205	138	24	21	7	3	22	19	»	»	Julio.
	Agosto	1 217	583	634	336	170	76	1	380	139	115	»	233	189	16	25	1	2	14	24	»	»	Agosto.
	Septiembre	1 256	606	650	385	155	66	»	409	120	120	1	257	210	28	39	5	8	17	14	»	1	Septiembre.
	Octubre	1 177	547	630	316	153	78	»	364	130	136	»	207	183	28	27	2	3	20	22	»	»	Octubre.
	Noviembre	1 302	591	711	342	156	92	1	395	133	181	2	220	203	32	17	2	3	16	18	1	1	Noviembre.
	Diciembre	1 562	702	860	356	223	122	1	422	185	253	»	218	179	24	21	1	1	26	16	»	1	Diciembre.
	TOTALES	15 439	7 268	8 171	4 137	2 083	1 039	9	4 685	1 603	1 875	8	2 579	2 238	318	293	29	36	215	251	2	3	
CUENCA	Enero	513	258	255	137	65	56	»	137	59	59	»	97	100	7	4	1	1	5	»	»	»	Enero.
	Febrero	624	318	306	163	95	60	»	149	83	74	»	121	101	4	12	4	1	5	7	»	»	Febrero.
	Marzo	638	357	281	203	104	50	»	140	80	61	»	141	108	6	3	2	»	4	4	»	»	Marzo.
	Abril	571	304	267	178	77	49	»	141	73	53	»	145	94	4	»	1	»	9	»	»	»	Abril.
	Mayo	604	309	295	187	88	34	»	144	86	65	»	143	119	1	4	1	»	4	3	»	»	Mayo.
	Junio	461	238	223	141	74	23	»	113	62	48	»	99	84	3	3	»	3	2	2	»	»	Junio.
	Julio	753	376	377	265	70	41	»	250	68	58	1	234	213	2	2	3	5	9	4	»	»	Julio.
	Agosto	905	456	449	318	91	47	»	295	86	68	»	289	261	1	4	»	4	4	7	1	»	Agosto.
	Septiembre	729	383	346	259	73	49	2	221	82	43	»	223	181	2	3	»	1	8	2	»	»	Septiembre.
	Octubre	582	292	290	179	80	32	1	170	73	47	»	149	132	5	3	2	»	5	2	»	»	Octubre.
	Noviembre	580	303	277	181	72	50	»	145	80	52	»	123	104	5	4	»	1	7	1	»	»	Noviembre.
	Diciembre	634	330	304	198	87	45	»	160	84	59	1	109	108	8	3	2	2	7	2	»	»	Diciembre.
	TOTALES	7 594	3 924	3 670	2 409	976	536	3	2 065	916	687	2	1 873	1 605	48	45	16	18	69	34	1	»	
GERONA	Enero	680	351	329	159	115	75	2	113	101	114	1	77	60	2	1	2	1	21	20	»	»	Enero.
	Febrero	694	358	336	151	129	77	1	133	92	110	1	78	67	7	3	4	2	21	16	»	»	Febrero.
	Marzo	742	369	373	168	129	68	4	132	120	118	3	93	70	2	»	»	»	31	27	»	»	Marzo.
	Abril	634	306	328	154	98	53	1	155	89	84	»	92	84	3	2	2	1	19	17	»	»	Abril.
	Mayo	591	318	273	165	102	49	2	131	76	64	2	91	70	1	»	»	»	14	16	»	»	Mayo.
	Junio	498	257	241	114	98	39	6	119	72	50	»	63	58	3	1	2	1	9	4	»	»	Junio.
	Julio	557	262	295	148	82	31	1	162	72	60	1	102	116	2	2	2	3	15	5	»	»	Julio.
	Agosto	635	325	310	196	91	35	3	174	68	66	2	149	136	2	5	4	2	13	20	»	»	Agosto.
	Septiembre	638	309	329	181	88	38	2	187	74	65	3	113	146	1	1	1	1	6	11	1	»	Septiembre.
	Octubre	601	314	287	165	92	53	4	143	83	61	»	120	110	»	»	»	2	27	10	»	»	Octubre.
	Noviembre	554	305	249	140	104	60	1	104	72	73	»	83	54	»	1	4	1	16	12	»	»	Noviembre.
	Diciembre	757	354	403	142	132	80	»	153	123	127	»	74	68	1	5	1	5	21	29	»	»	Diciembre.
	TOTALES	7 581	3 828	3 753	1 883	1 260	658	27	1 706	1 042	992	13	1 135	1 039	24	21	22	19	213	187	1	»	

Movimiento de la población de España en 1901.

DEFUNCIONES

PROVINCIAS	MESES	TOTAL DE			VARONES				HEMBRAS				FALLECIDOS MENORES DE 5 AÑOS				FALLECIDOS EN ESTABLECIMIENTOS						MESES
													Legítimos.		Ilegítimos.		Benéficos.				Penitenciarios.		
		Defunciones.	Varones.	Hembras.	Solteros.	Casados.	Viudos.	No consta.	Solteras.	Casadas.	Viudas.	No consta.	Varones.	Hembras.	Varones.	Hembras.	Menores de 5 años.		De 5 años en adelante.		Varones.	Hembras.	
																	Varones.	Hembras.	Varones.	Hembras.			
GRANADA	Enero	1 129	566	563	311	168	86	1	308	119	134	2	224	201	12	8	1	4	46	32	»	»	Enero.
	Febrero	1 046	548	498	297	166	84	1	286	88	124	»	226	189	13	13	3	3	20	22	»	»	Febrero.
	Marzo	1 154	590	564	343	169	77	1	301	122	140	1	239	202	13	11	»	4	39	23	»	»	Marzo.
	Abril	1 135	583	552	336	169	77	1	300	112	140	»	214	181	16	16	2	6	35	26	1	»	Abril.
	Mayo	1 126	568	558	348	161	59	»	314	115	127	2	201	191	22	13	11	6	31	17	2	1	Mayo.
	Junio	1 282	668	614	504	122	42	»	406	100	108	»	379	324	32	31	5	3	14	18	5	»	Junio.
	Julio	2 101	1 085	1 016	848	168	69	»	759	130	127	»	711	639	43	38	6	6	30	20	5	»	Julio.
	Agosto	1 696	813	883	624	131	56	2	646	114	122	1	509	493	29	28	4	5	19	15	1	»	Agosto.
	Septiembre	1 273	596	677	435	121	39	1	467	94	112	4	338	341	16	23	4	3	15	14	2	»	Septiembre.
	Octubre	1 134	587	547	397	148	41	1	347	104	96	»	294	261	15	11	8	3	23	16	»	»	Octubre.
	Noviembre	1 023	519	504	345	131	42	1	296	106	99	3	241	200	18	18	5	5	24	16	1	»	Noviembre.
	Diciembre	1 224	625	599	354	187	82	2	329	131	139	»	252	220	13	12	5	3	34	25	1	»	Diciembre.
	TOTALES	15 323	7 748	7 575	5 142	1 841	754	11	4 759	1 335	1 468	13	3 828	3 442	242	222	54	51	330	244	18	1	
GUADALAJARA	Enero	448	248	200	140	68	39	1	101	52	47	»	90	62	7	7	1	2	7	4	»	»	Enero.
	Febrero	469	259	210	144	72	41	2	114	48	47	1	94	71	5	4	1	»	6	1	»	»	Febrero.
	Marzo	517	284	233	177	61	46	»	125	52	56	»	116	94	5	3	3	»	6	4	»	»	Marzo.
	Abril	465	250	215	146	62	42	»	118	55	42	»	97	76	6	6	1	»	6	4	2	»	Abril.
	Mayo	527	259	268	162	59	38	»	158	56	54	»	111	101	3	4	»	»	7	2	1	»	Mayo.
	Junio	420	203	217	125	47	31	»	128	51	38	»	76	80	13	5	1	1	7	2	»	»	Junio.
	Julio	513	269	244	180	58	31	»	141	56	47	»	126	109	8	7	1	2	9	2	»	»	Julio.
	Agosto	692	342	350	240	71	31	»	237	63	50	»	201	183	7	13	1	1	6	3	»	»	Agosto.
	Septiembre	491	246	245	151	64	31	»	159	45	41	»	115	128	5	6	»	»	6	2	2	»	Septiembre.
	Octubre	474	254	220	147	79	28	»	122	64	34	»	113	94	7	5	»	»	6	5	»	»	Octubre.
	Noviembre	469	230	239	122	80	28	»	130	56	53	»	85	94	8	3	»	»	3	2	1	»	Noviembre.
	Diciembre	570	293	277	149	86	58	»	142	71	64	»	101	103	5	6	1	»	6	3	»	»	Diciembre.
	TOTALES	6 055	3 137	2 918	1 883	807	444	3	1 675	669	573	1	1 325	1 195	79	69	10	6	75	34	6	»	
GUIPÚZCOA	Enero	428	203	225	110	62	31	»	122	52	51	»	78	78	1	1	1	1	12	8	»	»	Enero.
	Febrero	438	220	218	116	64	40	»	109	41	68	»	74	68	2	2	2	»	14	16	»	»	Febrero.
	Marzo	429	221	208	112	72	37	»	95	62	51	»	70	64	4	3	»	1	14	10	»	»	Marzo.
	Abril	428	226	202	131	59	36	»	108	45	49	»	88	65	4	4	3	2	18	10	»	»	Abril.
	Mayo	405	214	191	135	56	23	»	117	35	39	»	99	84	4	2	2	»	15	16	»	»	Mayo.
	Junio	263	131	132	78	37	15	1	69	29	34	»	44	38	1	3	»	1	14	14	»	»	Junio.
	Julio	292	144	148	77	41	22	»	66	44	38	»	50	29	»	»	1	»	15	10	»	»	Julio.
	Agosto	263	137	126	68	49	20	»	73	25	28	»	39	41	2	1	»	»	12	6	»	»	Agosto.
	Septiembre	301	159	142	88	45	25	1	85	30	27	»	38	44	3	4	»	»	15	15	»	»	Septiembre.
	Octubre	337	161	176	83	49	28	1	82	46	48	»	44	41	1	2	1	1	11	11	»	»	Octubre.
	Noviembre	328	159	169	79	51	29	»	71	48	50	»	45	35	2	1	»	»	14	16	»	»	Noviembre.
	Diciembre	405	200	205	105	56	39	»	84	54	67	»	67	53	3	2	»	1	13	11	»	»	Diciembre.
	TOTALES	4 317	2 175	2 142	1 182	645	345	3	1 081	511	550	»	736	640	27	25	10	7	167	143	»	»	

PROVINCIAS	MESES	TOTAL DE			VARONES				HEMBRAS				FALLECIDOS MENORES DE 5 AÑOS				FALLECIDOS EN ESTABLECIMIENTOS						MESES
													Legítimos.		Ilegítimos.		Benéficos.				Penitenciarios.		
																	Menores de 5 años.		De 5 años en adelante.				
		Defunciones.	Varones.	Hembras.	Solteros.	Casados.	Viudos.	No consta.	Solteras.	Casadas.	Viudas.	No consta.	Varones.	Hembras.	Varones.	Hembras.	Varones.	Hembras	Varones.	Hembras	Varones.	Hembras	
HUELVA	Enero	493	277	216	130	95	51	1	102	57	57	»	84	74	7	2	»	»	»	»	»	»	Enero.
	Febrero	452	244	208	123	77	42	2	98	44	66	»	74	65	»	3	»	»	12	1	»	»	Febrero.
	Marzo	542	299	243	154	103	41	1	114	65	64	»	98	67	3	5	1	1	10	»	»	»	Marzo.
	Abril	519	275	244	156	64	54	1	113	57	74	»	107	76	4	6	»	»	9	6	»	»	Abril.
	Mayo	464	249	215	151	69	28	1	110	51	54	»	103	72	5	7	»	»	7	5	»	»	Mayo.
	Junio	489	289	200	184	73	32	»	122	34	44	»	132	92	4	5	»	1	11	2	»	»	Junio.
	Julio	615	311	304	210	60	41	»	193	57	54	»	158	137	6	12	»	1	10	2	»	»	Julio.
	Agosto	565	293	272	193	68	32	»	163	58	51	»	138	120	6	7	»	»	10	2	»	»	Agosto.
	Septiembre	533	312	221	211	65	35	1	130	47	44	»	151	90	12	8	»	»	8	3	»	»	Septiembre.
	Octubre	575	285	290	170	79	35	1	155	80	55	»	114	103	4	8	»	2	9	1	»	»	Octubre.
	Noviembre	562	309	253	161	104	42	2	119	76	55	3	90	75	13	3	1	»	9	3	»	»	Noviembre.
	Diciembre	585	313	272	157	97	57	2	115	66	91	»	93	66	9	5	1	»	9	5	»	»	Diciembre.
	TOTALES	6 394	3 456	2 938	2 000	954	490	12	1 534	692	709	3	1 342	1 037	73	71	3	5	104	30	»	»	
HUESCA	Enero	563	328	235	151	109	68	»	101	72	62	»	85	65	5	3	1	»	10	8	»	»	Enero.
	Febrero	604	318	286	146	113	59	»	124	84	78	»	91	80	8	5	2	3	10	9	»	»	Febrero.
	Marzo	559	279	280	133	98	48	»	133	92	54	1	79	90	6	6	1	2	5	8	»	»	Marzo.
	Abril	500	254	246	142	73	39	»	114	69	63	»	95	77	1	5	1	1	»	7	»	»	Abril.
	Mayo	469	249	220	134	78	37	»	85	65	70	»	88	57	3	5	3	2	5	6	»	»	Mayo.
	Junio	414	183	231	89	64	30	»	102	62	67	»	56	68	1	5	»	3	4	2	»	»	Junio.
	Julio	568	272	296	166	78	27	1	165	71	60	»	123	130	3	10	1	6	8	4	»	»	Julio.
	Agosto	654	327	327	208	81	38	»	191	78	58	»	167	157	7	7	5	2	6	5	»	»	Agosto.
	Septiembre	634	325	309	215	76	34	»	185	64	60	»	181	160	7	7	1	4	5	2	»	»	Septiembre.
	Octubre	544	283	261	152	85	46	»	146	62	53	»	111	117	4	7	2	2	10	4	»	»	Octubre.
	Noviembre	498	264	234	138	76	50	»	114	72	48	»	95	92	4	2	3	2	5	4	»	»	Noviembre.
	Diciembre	597	323	274	161	100	62	»	128	79	67	»	100	85	5	7	1	4	15	8	»	»	Diciembre.
	TOTALES	6 604	3 405	3 199	1 835	1 031	538	1	1 588	870	740	1	1 271	1 178	54	69	21	31	83	67	»	»	
JAÉN	Enero	1 186	610	576	369	152	87	2	338	114	123	1	279	267	4	7	1	3	31	23	1	»	Enero.
	Febrero	1 175	613	562	374	169	69	1	325	114	121	2	276	247	3	7	2	»	29	21	1	»	Febrero.
	Marzo	1 366	756	610	481	174	99	2	345	146	119	»	361	261	6	5	»	3	25	10	»	1	Marzo.
	Abril	1 370	750	620	491	189	70	»	386	103	131	»	372	280	14	19	2	4	31	15	»	»	Abril.
	Mayo	1 446	774	672	522	175	77	»	416	122	134	»	409	333	6	6	2	1	33	21	»	»	Mayo.
	Junio	1 613	835	778	626	155	54	»	560	120	98	»	536	466	4	4	7	1	28	13	»	»	Junio.
	Julio	2 178	1 085	1 093	872	145	67	1	846	125	122	»	761	724	15	7	12	4	19	15	2	2	Julio.
	Agosto	1 652	832	820	622	155	52	3	559	134	127	»	519	474	10	9	3	4	18	13	1	»	Agosto.
	Septiembre	1 281	656	625	452	162	41	1	411	125	89	»	356	337	3	2	3	2	22	16	»	»	Septiembre.
	Octubre	1 208	634	574	433	148	52	1	382	88	103	1	322	293	7	9	2	2	23	19	»	»	Octubre.
	Noviembre	1 184	619	565	391	174	53	1	355	93	117	»	306	280	6	15	3	1	26	13	»	»	Noviembre.
	Diciembre	1 338	701	637	432	181	87	1	383	137	115	2	319	273	6	5	»	2	21	27	1	»	Diciembre.
	TOTALES	16 997	8 865	8 132	6 065	1 979	808	13	5 506	1 421	1 399	6	4 816	4 235	84	95	37	27	306	206	6	3	

PROVINCIAS	MESES	TOTAL DE			VARONES				HEMBRAS				FALLECIDOS MENORES DE 5 AÑOS				FALLECIDOS EN ESTABLECIMIENTOS						MESES
													Legítimos.		Ilegítimos.		Benéficos.				Penitenciarios.		
																	Menores de 5 años.		De 5 años en adelante.				
		Defunciones.	Varones.	Hembras.	Solteros.	Casados.	Viudos.	No consta.	Solteras	Casadas.	Viudas.	No consta.	Varones.	Hembras	Varones.	Hembras.	Varones.	Hembras	Varones.	Hembras	Varones.	Hembras	
LEÓN	Enero	890	422	468	229	116	77	»	227	125	116	»	150	135	1	2	»	1	17	9	»	»	Enero.
	Febrero	990	516	474	286	146	83	1	225	121	128	»	170	130	»	»	»	»	7	5	»	»	Febrero.
	Marzo	1 006	504	502	291	137	76	»	270	129	103	»	193	169	11	6	1	2	14	11	»	»	Marzo.
	Abril	852	415	437	239	114	62	»	230	122	85	»	142	127	6	7	»	1	12	8	»	»	Abril.
	Mayo	818	404	414	224	124	56	»	221	117	76	»	122	104	2	1	»	»	23	15	»	»	Mayo.
	Junio	680	323	357	179	102	42	»	194	98	65	»	110	116	»	»	»	»	12	16	»	»	Junio.
	Julio	649	344	305	195	101	48	»	160	82	63	»	121	94	»	3	3	3	9	5	»	»	Julio.
	Agosto	736	339	397	205	88	46	»	244	78	75	»	160	168	2	2	5	3	8	13	»	»	Agosto.
	Septiembre	754	379	375	236	100	43	»	239	84	52	»	184	167	1	2	2	2	6	8	»	»	Septiembre.
	Octubre	875	422	453	264	93	65	»	256	103	94	»	105	184	2	8	»	4	14	10	»	»	Octubre.
	Noviembre	917	476	441	278	124	74	»	215	111	115	»	200	156	8	7	1	2	13	7	»	»	Noviembre.
	Diciembre	964	484	480	268	124	91	1	269	98	113	»	194	165	7	8	»	1	15	7	»	»	Diciembre.
	TOTALES	10 131	5 028	5 103	2 894	1 369	763	2	2 750	1 268	1 085	»	1 851	1 715	40	46	12	19	150	114	»	»	
LÉRIDA	Enero	580	300	280	131	90	79	»	103	81	96	»	85	62	1	3	»	»	11	3	»	»	Enero.
	Febrero	545	282	263	138	90	53	1	109	77	77	»	95	64	2	3	»	»	6	3	»	»	Febrero.
	Marzo	591	293	298	123	104	64	2	125	95	78	»	74	87	1	»	1	»	5	3	»	»	Marzo.
	Abril	514	273	241	127	100	45	1	122	68	51	»	83	72	2	3	2	6	6	2	»	»	Abril.
	Mayo	473	272	201	147	73	51	1	100	53	48	»	98	58	3	4	1	3	8	3	»	»	Mayo.
	Junio	441	238	203	124	86	28	»	100	58	45	»	78	66	6	1	4	3	6	5	»	»	Junio.
	Julio	599	309	290	177	92	40	»	163	74	53	»	127	104	1	2	1	1	7	2	»	»	Julio.
	Agosto	547	291	256	172	85	34	»	139	57	60	»	134	110	1	2	1	1	9	8	»	»	Agosto.
	Septiembre	560	288	272	174	72	42	»	163	61	48	»	127	129	2	»	1	»	4	5	»	»	Septiembre.
	Octubre	542	295	247	169	86	40	»	119	73	55	»	120	78	4	»	1	»	5	6	»	»	Octubre.
	Noviembre	545	308	237	135	120	53	»	107	70	60	»	79	80	3	2	»	»	13	3	»	»	Noviembre.
	Diciembre	662	332	330	138	115	78	1	134	97	99	»	76	81	1	2	2	2	17	15	»	»	Diciembre.
	TOTALES	6 599	3 481	3 118	1 755	1 113	607	6	1 484	864	770	»	1 176	991	27	22	14	16	97	58	»	»	
LOGROÑO	Enero	532	259	273	150	59	50	»	145	61	67	»	104	108	1	2	2	»	16	16	»	»	Enero.
	Febrero	465	229	236	126	63	40	»	116	56	64	»	94	86	»	»	»	»	10	13	»	»	Febrero.
	Marzo	484	246	238	131	73	42	»	119	55	64	»	110	80	2	1	3	»	9	6	»	»	Marzo.
	Abril	511	250	261	152	67	31	»	141	51	69	»	109	105	1	2	1	»	9	11	»	»	Abril.
	Mayo	440	228	212	129	73	26	»	117	58	37	»	101	87	1	1	1	»	16	8	1	»	Mayo.
	Junio	385	203	182	125	57	21	»	98	47	37	»	98	77	6	2	4	3	7	9	»	»	Junio.
	Julio	392	194	198	116	57	21	»	128	33	37	»	93	106	3	2	1	»	3	7	»	»	Julio.
	Agosto	506	259	247	170	60	29	»	150	55	42	»	146	129	1	2	»	3	7	7	»	»	Agosto.
	Septiembre	436	216	220	147	43	26	»	148	41	31	»	122	125	1	1	2	»	10	8	1	»	Septiembre.
	Octubre	505	269	236	168	64	37	»	135	53	48	»	142	113	1	1	1	2	19	6	1	»	Octubre.
	Noviembre	465	249	216	145	72	31	1	114	54	47	1	114	86	»	»	»	»	9	14	»	»	Noviembre.
	Diciembre	543	277	266	131	96	50	»	128	63	75	»	111	97	2	1	»	»	12	13	»	»	Diciembre.
	TOTALES	5 664	2 879	2 785	1 690	784	404	1	1 539	627	618	1	1 344	1 199	19	15	15	8	127	118	3	»	

Movimiento de la población de España en 1901.

DEFUNCIONES

PROVINCIAS	MESES	TOTAL DE			VARONES				HEMBRAS				FALLECIDOS MENORES DE 5 AÑOS				FALLECIDOS EN ESTABLECIMIENTOS						MESES
													Legítimos.		Ilegítimos.		Benéficos.				Penitenciarios.		
		Defunciones.	Varones.	Hembras.	Solteros.	Casados.	Viudos.	No consta.	Solteras.	Casadas.	Viudas.	No consta.	Varones.	Hembras.	Varones.	Hembras.	Menores de 5 años.		De 5 años en adelante.		Varones.	Hembras	
																	Varones.	Hembras	Varones.	Hembras			
LUGO	Enero	1 182	571	611	328	149	87	7	309	144	153	5	200	137	19	12	»	2	1	2	»	»	Enero.
	Febrero	1 228	599	629	343	154	99	3	331	140	156	2	208	135	15	12	4	2	5	2	»	»	Febrero.
	Marzo	1 242	586	656	359	147	79	1	382	132	142	»	199	180	18	16	2	3	5	2	»	»	Marzo.
	Abril	977	465	512	272	123	56	14	280	92	113	27	178	140	16	12	2	1	2	2	»	»	Abril.
	Mayo	885	438	447	237	127	74	»	243	109	94	1	125	115	18	13	3	»	1	4	»	»	Mayo.
	Junio	791	391	400	229	110	50	2	227	92	79	2	133	111	7	3	1	»	»	»	»	»	Junio.
	Julio	733	370	363	211	107	51	1	209	87	64	3	120	91	7	6	2	1	3	2	»	»	Julio.
	Agosto	872	420	452	264	94	60	2	274	94	82	2	167	151	16	18	3	»	5	3	»	»	Agosto.
	Septiembre	882	450	432	285	103	62	»	266	97	69	»	197	145	15	19	2	2	2	1	»	»	Septiembre.
	Octubre	914	451	463	271	113	66	1	279	98	84	2	156	151	23	18	3	1	3	2	»	»	Octubre
	Noviembre	1 044	496	548	272	135	86	3	295	131	122	»	155	126	16	17	»	»	8	5	»	»	Noviembre.
	Diciembre	1 260	580	680	321	168	91	»	348	149	183	»	193	142	23	21	1	»	1	4	»	»	Diciembre.
	TOTALES	12 010	5 817	6 193	3 392	1 530	861	34	3 443	1 365	1 341	44	2 031	1 624	193	167	23	12	36	29	»	»	
MADRID	Enero	2 557	1 330	1 227	845	333	148	4	752	213	256	6	514	462	83	88	36	25	211	146	8	1	Enero.
	Febrero	2 553	1 325	1 228	834	308	177	6	687	206	331	4	528	393	82	67	34	32	163	148	29	30	Febrero.
	Marzo	2 562	1 297	1 265	781	347	162	7	675	238	346	6	442	390	85	45	36	30	170	170	8	2	Marzo.
	Abril	1 972	1 036	936	648	268	118	2	521	176	237	2	376	287	76	53	43	32	148	122	4	»	Abril.
	Mayo	1 848	956	892	616	240	94	6	562	146	183	1	347	318	76	71	34	38	116	109	1	»	Mayo.
	Junio	1 646	886	760	575	226	84	1	461	151	147	1	374	303	48	44	18	11	119	99	1	»	Junio.
	Julio	1 934	998	936	698	209	86	5	621	151	160	4	429	412	79	69	36	28	141	127	5	2	Julio.
	Agosto	1 765	911	854	565	235	109	2	538	148	166	2	339	323	68	67	34	32	136	114	7	»	Agosto.
	Septiembre	1 456	748	708	445	213	87	3	415	148	144	1	228	236	65	49	37	30	49	85	3	»	Septiembre.
	Octubre	1 513	790	723	470	222	91	7	409	145	167	2	242	224	47	37	26	25	116	108	3	»	Octubre.
	Noviembre	1 832	942	890	518	293	121	10	482	187	216	5	275	267	48	36	19	19	148	138	7	2	Noviembre.
	Diciembre	2 326	1 203	1 123	652	367	180	4	610	208	305	»	391	378	56	51	14	13	162	133	1	1	Diciembre.
	TOTALES	23 964	12 422	11 542	7 647	3 261	1 457	57	6 733	2 117	2 658	34	4 485	3 993	813	677	367	315	1 679	1 499	77	38	
MÁLAGA	Enero	1 238	642	596	356	193	92	1	300	113	183	»	229	191	14	11	5	2	31	30	»	»	Enero.
	Febrero	1 246	690	556	370	199	78	43	271	111	174	»	285	195	14	9	5	1	24	27	1	»	Febrero.
	Marzo	1 435	773	662	427	219	119	8	320	139	201	2	297	242	19	14	6	2	45	18	»	»	Marzo.
	Abril	1 250	644	606	362	193	88	1	273	138	194	1	253	191	10	7	2	1	34	25	»	»	Abril.
	Mayo	1 151	605	566	364	171	67	3	287	102	156	1	253	197	8	15	1	»	27	19	»	»	Mayo.
	Junio	1 513	737	776	496	168	71	2	481	141	154	»	411	400	11	23	3	7	28	24	»	»	Junio.
	Julio	1 638	827	811	573	183	69	2	533	122	153	3	482	443	25	19	5	4	26	25	1	1	Julio.
	Agosto	1 321	641	680	430	165	44	2	457	107	115	1	357	380	12	12	»	»	15	20	»	»	Agosto.
	Septiembre	1 101	579	522	375	145	59	»	309	107	106	»	279	243	6	11	2	2	30	14	»	»	Septiembre.
	Octubre	1 044	557	487	343	153	61	»	263	107	115	2	248	208	7	7	1	»	3	4	»	1	Octubre.
	Noviembre	940	496	444	310	127	56	3	259	92	91	2	230	187	10	9	3	4	27	16	»	1	Noviembre.
	Diciembre	1 072	554	518	299	187	68	»	270	108	139	1	213	181	10	15	3	»	19	19	»	»	Diciembre.
	TOTALES	14 949	7 745	7 204	4 705	2 103	872	65	4 023	1 387	1 781	13	3 537	3 058	146	152	36	23	309	241	2	3	

PROVINCIAS	MESES	TOTAL DE			VARONES				HEMBRAS				FALLECIDOS MENORES DE 5 AÑOS				FALLECIDOS EN ESTABLECIMIENTOS						MESES
													Legítimos.		Ilegítimos.		Benéficos.				Penitenciarios.		
																	Menores de 5 años.		De 5 años en adelante.				
		Defunciones.	Varones.	Hembras.	Solteros.	Casados.	Viudos.	No consta.	Solteras.	Casadas.	Viudas.	No consta.	Varones.	Hembras.	Varones.	Hembras.	Varones.	Hembras	Varones.	Hembras	Varones.	Hembras	
MURCIA	Enero	1 244	668	576	374	207	87	»	303	122	151	»	265	203	18	14	3	1	24	14	3	»	Enero.
	Febrero	1 256	674	582	387	194	92	1	308	98	176	»	264	219	27	18	1	1	23	19	»	»	Febrero.
	Marzo	1 344	730	614	426	228	76	»	333	134	147	»	280	230	39	17	1	3	30	20	»	»	Marzo.
	Abril	1 177	611	566	367	183	59	2	327	122	116	1	266	242	15	13	1	2	28	14	»	»	Abril.
	Mayo	1 140	588	552	399	143	46	»	330	121	101	»	264	227	25	26	7	3	17	16	»	»	Mayo.
	Junio	1 196	641	555	459	132	50	»	376	90	88	1	376	277	21	34	5	7	10	14	»	»	Junio.
	Julio	1 468	775	693	568	154	51	2	502	95	96	»	467	402	26	34	5	4	19	17	1	»	Julio.
	Agosto	1 231	661	570	475	139	47	»	376	93	100	1	369	284	20	28	4	6	16	11	1	»	Agosto.
	Septiembre	1 054	533	521	367	120	46	»	345	89	87	»	265	258	19	15	5	2	21	11	»	»	Septiembre.
	Octubre	1 044	532	512	362	131	39	»	303	114	95	»	260	228	22	12	4	2	18	16	1	»	Octubre.
	Noviembre	1 038	520	518	332	140	47	1	295	102	121	»	230	189	26	15	7	3	14	20	1	»	Noviembre.
	Diciembre	1 265	623	642	356	211	56	»	327	146	169	»	267	229	11	16	1	1	33	22	»	»	Diciembre.
	TOTALES	14 457	7 556	6 901	4 872	1 982	696	6	4 125	1 326	1 447	3	3 573	2 988	269	242	44	35	253	194	7	»	
NAVARRA	Enero	624	314	310	171	98	44	1	180	55	75	»	103	115	1	10	1	9	9	14	1	»	Enero.
	Febrero	630	310	320	176	86	48	»	150	67	103	»	106	112	5	4	3	3	23	22	»	»	Febrero.
	Marzo	714	342	372	202	86	54	»	193	82	97	»	135	129	7	2	5	»	23	27	»	1	Marzo.
	Abril	574	289	285	172	84	33	»	155	65	65	»	101	107	4	6	2	4	20	13	»	1	Abril.
	Mayo	551	282	269	150	97	35	»	131	81	57	»	95	83	2	1	2	1	18	8	»	»	Mayo.
	Junio	483	260	223	149	81	30	»	115	53	55	»	96	67	1	3	»	4	13	12	»	»	Junio.
	Julio	537	282	255	169	82	30	1	152	50	53	»	117	92	3	7	2	4	20	13	»	»	Julio.
	Agosto	572	296	276	173	79	44	»	149	59	68	»	117	105	5	5	3	5	24	18	»	»	Agosto.
	Septiembre	574	292	282	178	76	38	»	171	52	59	»	117	103	3	3	3	4	23	21	»	»	Septiembre.
	Octubre	527	271	256	160	83	28	»	132	71	53	»	122	86	3	4	2	3	20	9	1	»	Octubre.
	Noviembre	576	299	277	149	106	44	»	143	64	70	»	93	85	1	3	1	3	13	11	»	»	Noviembre.
	Diciembre	699	360	339	172	123	64	1	160	89	90	»	111	112	6	3	6	4	27	17	»	»	Diciembre.
	TOTALES	7 061	3 597	3 464	2 021	1 081	492	3	1 831	788	845	»	1 313	1 196	41	51	30	44	233	185	2	2	
ORENSE	Enero	924	439	485	253	107	78	1	248	104	131	2	143	121	17	9	4	5	4	9	»	»	Enero.
	Febrero	1 015	475	540	243	135	96	1	272	134	134	»	132	134	7	10	1	4	11	4	»	»	Febrero.
	Marzo	979	472	507	251	143	76	2	246	130	130	1	146	125	11	13	3	5	3	2	»	»	Marzo.
	Abril	764	372	392	207	111	54	»	204	97	91	»	132	88	10	15	3	5	3	5	»	»	Abril.
	Mayo	801	389	412	225	113	51	»	232	95	85	»	131	132	17	6	11	»	5	6	»	»	Mayo.
	Junio	645	307	338	166	92	49	»	175	89	73	1	96	85	18	18	5	7	4	3	»	»	Junio.
	Julio	683	315	368	180	84	51	»	210	82	75	1	106	97	15	14	8	6	2	4	1	»	Julio.
	Agosto	884	434	450	274	105	55	»	265	91	94	»	196	172	9	20	1	5	2	6	»	»	Agosto.
	Septiembre	980	468	512	298	111	59	»	335	83	94	»	209	237	20	15	5	1	1	3	»	»	Septiembre.
	Octubre	920	441	479	281	101	59	»	285	104	90	»	191	174	18	16	1	1	3	2	»	»	Octubre.
	Noviembre	1 054	506	548	266	150	90	»	286	125	137	»	167	163	15	12	4	1	5	4	1	»	Noviembre.
	Diciembre	1 132	553	579	284	170	97	2	272	142	165	»	176	139	10	10	1	1	8	3	»	»	Diciembre.
	TOTALES	10 781	5 171	5 610	2 928	1 422	815	6	3 030	1 276	1 299	5	1 825	1 667	167	158	47	41	51	51	2	»	

Movimiento de la población de España en 1901.

DEFUNCIONES

PROVINCIAS	MESES	TOTAL DE			VARONES				HEMBRAS				FALLECIDOS MENORES DE 5 AÑOS				FALLECIDOS EN ESTABLECIMIENTOS						MESES
													Legítimos.		Ilegítimos.		Benéficos.				Penitenciarios.		
		Defunciones.	Varones.	Hembras.	Solteros.	Casados.	Viudos.	No consta.	Solteras.	Casadas.	Viudas.	No consta.	Varones.	Hembras.	Varones.	Hembras.	Menores de 5 años.		De 5 años en adelante.		Varones.	Hembras	
																	Varones.	Hembras	Varones.	Hembras			
OVIEDO	Enero	1 437	703	734	389	202	110	2	427	153	154	»	222	224	12	6	3	4	19	12	»	»	Enero.
	Febrero	1 551	763	788	426	195	140	2	439	148	197	4	263	216	13	2	7	2	13	22	»	»	Febrero.
	Marzo	1 710	834	876	470	238	126	»	481	203	192	»	303	236	7	17	6	5	21	16	»	»	Marzo.
	Abril	1 530	705	825	387	204	112	2	457	177	190	1	265	223	8	19	1	»	32	13	»	»	Abril.
	Mayo	1 345	629	716	375	168	85	1	439	150	127	»	245	224	3	5	10	6	23	13	»	»	Mayo.
	Junio	1 119	565	554	336	148	81	»	329	121	104	»	217	171	8	5	»	»	10	13	»	»	Junio.
	Julio	1 015	489	526	302	130	57	»	310	105	111	»	184	154	10	6	1	2	12	3	»	»	Julio.
	Agosto	1 048	497	551	324	118	55	»	326	116	109	»	212	186	10	9	2	»	29	12	»	»	Agosto.
	Septiembre	1 091	521	570	329	128	63	1	359	108	103	»	223	186	13	20	2	»	16	18	»	»	Septiembre.
	Octubre	1 211	575	636	338	169	68	»	376	118	141	1	199	211	8	10	1	3	36	20	»	»	Octubre.
	Noviembre	1 225	626	599	318	203	105	»	298	146	154	1	184	142	11	4	»	»	26	15	»	»	Noviembre.
	Diciembre	1 492	726	766	349	235	142	»	351	185	229	1	219	185	9	5	1	»	19	11	»	»	Diciembre.
	TOTALES	15 774	7 633	8 141	4 343	2 138	1 144	8	4 592	1 730	1 811	8	2 736	2 358	112	108	34	22	256	168	»	»	
PALENCIA	Enero	597	270	327	160	71	39	»	180	62	85	»	130	136	6	9	5	7	10	6	»	»	Enero.
	Febrero	640	340	300	222	75	43	»	176	63	61	»	178	134	2	6	3	4	9	4	»	»	Febrero.
	Marzo	714	347	367	226	68	53	»	208	77	82	»	183	162	4	3	»	1	7	11	»	»	Marzo.
	Abril	597	316	281	188	88	40	»	173	56	52	»	146	126	10	4	1	1	9	6	»	»	Abril.
	Mayo	483	249	234	157	64	27	1	125	59	50	»	118	84	2	4	»	1	7	5	»	»	Mayo.
	Junio	416	231	185	136	65	29	1	102	38	45	»	93	65	3	5	1	4	3	8	»	»	Junio.
	Julio	419	231	188	146	53	32	»	117	44	27	»	110	95	2	»	1	»	5	1	»	»	Julio.
	Agosto	549	294	255	200	60	34	»	153	42	60	»	159	128	5	2	2	2	18	9	1	»	Agosto.
	Septiembre	628	297	331	212	55	30	»	225	55	51	»	184	183	4	7	3	5	4	7	»	»	Septiembre.
	Octubre	523	270	253	174	57	39	»	171	40	42	»	147	146	1	4	1	2	11	3	»	»	Octubre.
	Noviembre	494	265	229	137	94	33	1	124	60	45	»	106	95	5	2	3	2	6	3	»	»	Noviembre.
	Diciembre	566	282	284	142	93	47	»	129	69	86	»	97	90	2	2	2	1	12	9	»	»	Diciembre.
	TOTALES	6 626	3 392	3 234	2 100	843	446	3	1 883	665	686	»	1 651	1 444	46	48	22	30	101	72	1	»	
PONTEVEDRA	Enero	1 018	494	524	243	145	106	»	253	116	155	»	126	102	20	13	»	2	2	6	»	»	Enero.
	Febrero	1 037	466	571	200	163	103	»	272	116	183	»	106	82	14	20	1	»	4	4	»	»	Febrero.
	Marzo	907	439	468	215	139	85	»	229	105	134	»	130	78	18	8	»	»	4	7	»	»	Marzo.
	Abril	784	390	394	164	157	69	»	194	91	109	»	96	67	12	17	»	»	5	3	»	»	Abril.
	Mayo	762	382	380	166	151	65	»	181	97	102	»	79	65	12	10	»	»	»	»	»	»	Mayo.
	Junio	662	314	348	158	103	53	»	171	87	90	»	75	58	21	9	2	»	»	»	»	»	Junio.
	Julio	697	329	368	180	91	58	»	206	71	91	»	110	105	9	8	1	2	2	3	»	»	Julio.
	Agosto	934	470	464	286	121	63	»	272	91	101	»	194	144	23	18	»	»	1	3	»	»	Agosto.
	Septiembre	828	386	442	224	112	50	»	258	85	99	»	145	135	14	20	»	»	1	3	»	»	Septiembre.
	Octubre	864	457	407	249	122	86	»	235	87	85	»	148	117	14	6	»	»	1	1	1	»	Octubre.
	Noviembre	1 019	470	549	226	168	76	»	301	105	143	»	131	133	13	14	1	1	3	3	2	»	Noviembre.
	Diciembre	1 068	497	571	223	168	106	»	290	109	172	»	130	117	15	12	»	»	8	3	»	1	Diciembre.
	TOTALES	10 580	5 094	5 486	2 534	1 640	920	»	2 862	1 160	1 464	»	1 470	1 203	185	155	5	5	31	36	3	1	

PROVINCIAS	MESES	TOTAL DE	VARONES					HEMBRAS				FALLECIDOS MENORES DE 5 AÑOS				FALLECIDOS EN ESTABLECIMIENTOS						MESES
																Benéficos				Penitenciarios.		
		Defunciones.	Varones.	Hembras.	Solteros.	Casados.	Viudos.	No consta.	Solteras.	Casadas.	Viudas.	No consta.	Legítimos.		Ilegítimos.		Menores de 5 años.		De 5 años en adelante.				
													Varones.	Hembras.	Varones.	Hembras.	Varones.	Hembras	Varones.	Hembras	Varones.	Hembras	
SALAMANCA	Enero	631	325	306	164	114	47	»	159	80	67	»	112	104	13	10	8	7	18	10	»	»	Enero.
	Febrero	774	396	378	215	117	64	»	190	83	105	»	149	130	11	11	7	6	20	19	»	»	Febrero.
	Marzo	711	381	330	232	104	44	1	169	86	75	»	162	112	12	12	2	8	20	11	»	»	Marzo.
	Abril	595	316	279	190	92	34	»	147	71	61	»	128	98	9	11	4	2	17	7	1	1	Abril.
	Mayo	621	335	286	208	80	47	»	156	75	55	»	138	106	7	5	4	3	8	8	»	»	Mayo.
	Junio	571	308	263	179	85	44	»	136	67	60	»	137	88	10	4	4	2	15	8	»	»	Junio.
	Julio	835	427	408	261	113	53	»	245	84	79	»	196	196	15	15	4	7	20	6	»	»	Julio.
	Agosto	1 024	519	505	350	116	53	»	320	102	83	»	269	256	18	19	11	9	15	10	»	»	Agosto.
	Septiembre	859	430	429	285	101	44	»	257	96	76	»	233	196	8	15	5	5	13	12	»	»	Septiembre.
	Octubre	819	410	409	250	115	45	»	244	83	82	»	203	174	14	12	2	1	18	13	»	»	Octubre.
	Noviembre	709	348	361	183	112	53	»	190	78	93	»	140	141	13	7	5	1	14	11	1	»	Noviembre.
	Diciembre	815	387	428	205	120	61	1	215	104	109	»	144	157	15	9	6	3	18	13	»	1	Diciembre.
	TOTALES	8 964	4 582	4 382	2 722	1 269	589	2	2 428	1 009	945	»	2 011	1 758	145	130	62	54	196	128	2	2	
SANTANDER	Enero	620	301	319	161	89	51	»	169	62	88	»	102	100	5	6	4	»	17	16	»	»	Enero.
	Febrero	720	369	351	221	97	50	1	190	67	93	1	151	98	10	15	7	11	16	14	»	»	Febrero.
	Marzo	757	386	371	199	110	74	3	178	86	107	»	139	95	9	10	6	10	14	9	»	»	Marzo.
	Abril	681	340	341	212	87	41	»	181	75	84	1	139	96	15	10	5	6	12	15	»	»	Abril.
	Mayo	558	308	250	192	72	44	»	131	57	62	»	118	72	6	5	1	4	14	14	1	»	Mayo.
	Junio	518	281	237	182	66	33	»	151	36	49	1	110	85	14	12	8	10	13	13	»	»	Junio.
	Julio	542	265	277	163	71	31	»	171	55	51	»	109	111	7	7	6	3	16	11	»	»	Julio.
	Agosto	513	249	264	162	57	30	»	170	48	46	»	115	114	5	11	3	7	11	11	»	1	Agosto.
	Septiembre	486	242	244	158	59	25	»	159	44	39	2	120	116	9	4	4	3	7	7	»	»	Septiembre.
	Octubre	509	250	259	160	58	32	»	161	42	56	»	107	104	5	6	2	5	8	13	»	»	Octubre.
	Noviembre	532	273	259	138	92	43	»	142	61	55	1	93	82	3	9	»	3	10	3	3	»	Noviembre.
	Diciembre	692	337	355	180	104	53	»	194	78	83	»	125	105	13	10	6	4	7	14	»	»	Diciembre.
	TOTALES	7 128	3 601	3 527	2 128	962	507	4	1 997	711	813	6	1 428	1 178	101	105	52	66	145	140	4	1	
SEGOVIA	Enero	353	186	167	91	59	36	»	74	48	45	»	69	40	»	2	»	1	4	1	»	»	Enero.
	Febrero	319	171	148	93	49	29	»	69	33	46	»	71	50	»	»	1	»	5	4	»	»	Febrero.
	Marzo	368	185	183	111	52	22	»	95	43	45	»	88	52	»	1	»	2	8	6	»	»	Marzo.
	Abril	320	175	145	103	58	14	»	92	28	25	»	75	66	»	3	»	»	3	5	»	»	Abril.
	Mayo	343	168	175	103	51	14	»	89	45	41	»	72	64	3	3	»	»	3	6	1	»	Mayo.
	Junio	327	186	141	115	47	24	»	79	39	23	»	81	57	4	5	»	1	12	2	»	»	Junio.
	Julio	384	186	198	134	39	13	»	126	40	32	»	103	93	6	9	1	1	4	7	»	»	Julio.
	Agosto	556	297	259	202	70	25	»	195	40	24	»	168	155	10	10	»	1	7	2	»	»	Agosto.
	Septiembre	424	212	212	150	43	19	»	152	35	25	»	125	118	4	5	»	»	7	1	»	»	Septiembre.
	Octubre	406	221	185	141	53	25	2	118	39	28	»	103	84	4	4	»	1	7	1	»	»	Octubre.
	Noviembre	381	197	184	139	40	18	»	111	42	31	»	101	87	»	»	4	»	4	4	»	»	Noviembre.
	Diciembre	458	242	216	151	55	36	»	143	34	39	»	114	108	8	6	»	2	4	5	»	»	Diciembre.
	TOTALES	4 639	2 426	2 213	1 533	616	275	2	1 343	466	404	»	1 170	974	39	48	6	9	68	44	1	»	

Movimiento de la población de España en 1901.

DEFUNCIONES

PROVINCIAS	MESES	TOTAL DE			VARONES				HEMBRAS				FALLECIDOS MENORES DE 5 AÑOS				FALLECIDOS EN ESTABLECIMIENTOS						MESES
																	Benéficos.				Penitenciarios.		
		Defunciones.	Varones.	Hembras.	Solteros.	Casados.	Viudos.	No consta.	Solteras.	Casadas.	Viudas.	No consta.	Legítimos.		Ilegítimos.		Menores de 5 años.		De 5 años en adelante.				
													Varones.	Hembras.	Varones.	Hembras.	Varones.	Hembras	Varones.	Hembras	Varones.	Hembras	
SEVILLA	Enero	1 351	719	632	378	216	125	»	322	142	168	»	236	191	19	12	5	4	64	36	»	»	Enero.
	Febrero	1 330	705	625	407	186	111	1	287	151	187	»	263	180	17	14	1	1	64	43	»	»	Febrero.
	Marzo	1 373	726	647	412	206	105	3	347	132	165	3	274	209	31	20	6	»	67	28	»	»	Marzo.
	Abril	1 185	635	550	388	152	95	»	305	129	115	1	251	182	13	16	3	3	43	30	»	»	Abril.
	Mayo	1 345	692	653	459	160	72	1	383	120	150	»	298	245	34	20	8	3	17	25	1	2	Mayo.
	Junio	1 831	939	892	700	171	68	»	640	127	125	»	492	452	49	40	3	1	54	39	1	»	Junio.
	Julio	1 879	936	943	713	153	69	1	696	124	123	»	514	485	59	49	1	»	10	4	»	»	Julio.
	Agosto	1 509	786	723	550	151	85	»	459	128	136	»	383	343	34	29	5	1	43	21	»	»	Agosto.
	Septiembre	1 219	618	601	425	127	66	»	371	122	108	»	258	252	23	12	1	»	17	24	»	»	Septiembre.
	Octubre	1 364	740	624	485	172	83	»	383	115	126	»	341	267	25	13	1	2	45	22	»	»	Octubre.
	Noviembre	1 342	668	674	435	166	66	1	384	151	139	»	304	263	18	16	5	4	48	29	»	»	Noviembre.
	Diciembre	1 558	803	755	430	239	133	1	411	161	182	1	276	258	34	20	2	»	58	34	»	»	Diciembre.
	TOTALES	17 286	8 967	8 319	5 782	2 099	1 078	8	4 988	1 602	1 724	5	3 890	3 327	356	261	41	19	530	335	2	2	
SORIA	Enero	346	191	155	120	40	31	»	80	37	38	»	85	61	2	3	»	1	5	6	»	»	Enero.
	Febrero	447	227	220	135	54	38	»	128	50	42	»	98	99	5	3	2	2	7	2	»	»	Febrero.
	Marzo	412	204	208	125	58	21	»	117	47	44	»	101	83	3	7	2	1	4	1	»	»	Marzo.
	Abril	337	183	154	123	37	23	»	86	39	29	»	88	66	2	1	1	»	6	1	»	»	Abril.
	Mayo	351	169	182	103	47	19	»	105	41	36	»	74	75	6	8	1	1	3	4	»	»	Mayo.
	Junio	346	188	158	112	54	22	»	86	43	29	»	87	63	»	1	»	1	1	1	»	»	Junio.
	Julio	382	191	191	125	47	19	»	112	48	30	1	101	83	4	1	6	2	4	1	»	»	Julio.
	Agosto	449	228	221	151	57	20	»	138	47	36	»	130	108	6	3	4	»	5	6	»	»	Agosto.
	Septiembre	391	202	189	124	53	25	»	125	38	26	»	104	98	4	9	1	2	7	5	»	»	Septiembre.
	Octubre	397	177	220	105	50	22	»	133	55	32	»	85	111	5	2	1	»	3	4	»	»	Octubre.
	Noviembre	340	180	160	89	59	32	»	81	35	44	»	69	63	2	1	»	»	5	5	»	»	Noviembre.
	Diciembre	374	189	185	116	51	22	»	89	57	39	»	89	47	»	5	»	2	11	8	»	»	Diciembre.
	TOTALES	4 572	2 329	2 243	1 428	607	294	»	1 280	537	425	1	1 111	957	39	44	18	12	61	44	»	»	
TARRAGONA	Enero	845	416	429	228	119	67	2	203	107	119	»	159	140	5	8	1	2	7	5	»	»	Enero.
	Febrero	787	407	380	202	125	78	2	178	97	105	»	136	119	6	9	2	2	18	10	»	»	Febrero.
	Marzo	983	457	526	243	131	81	2	257	142	127	»	177	161	1	2	»	»	11	14	1	»	Marzo.
	Abril	812	404	408	224	119	60	1	213	97	98	»	168	157	4	2	4	1	6	6	2	»	Abril.
	Mayo	732	357	375	182	109	64	2	205	88	82	»	129	138	4	3	2	3	13	6	»	»	Mayo.
	Junio	575	322	253	204	89	29	»	164	52	36	1	149	122	6	1	5	2	1	2	1	»	Junio.
	Julio	575	304	271	180	76	47	1	153	72	46	»	119	115	8	7	7	4	5	4	1	»	Julio.
	Agosto	594	321	273	177	91	53	»	162	66	45	»	122	121	9	4	5	2	11	8	1	»	Agosto.
	Septiembre	566	287	279	158	88	40	1	151	69	58	1	116	101	4	2	3	2	5	5	»	»	Septiembre.
	Octubre	546	276	270	132	90	53	1	132	80	57	1	89	87	1	1	1	1	9	6	»	»	Octubre.
	Noviembre	537	291	246	110	125	56	»	111	67	68	»	69	71	»	2	1	2	12	11	»	»	Noviembre.
	Diciembre	698	334	364	126	116	92	»	133	112	119	»	23	85	5	1	3	1	10	6	1	»	Diciembre.
	TOTALES	8 250	4 176	4 074	2 166	1 278	720	12	2 062	1 049	960	3	1 456	1 417	53	42	34	22	108	83	7	»	

PROVINCIAS	MESES	TOTAL DE			VARONES				HEMBRAS				FALLECIDOS MENORES DE 5 AÑOS				FALLECIDOS EN ESTABLECIMIENTOS						MESES
													Legítimos.		Ilegítimos.		Benéficos.				Penitenciarios.		
		Defunciones.	Varones.	Hembras.	Solteros.	Casados.	Viudos.	No consta.	Solteras.	Casadas	Viudas.	No consta.	Varones.	Hembras.	Varones.	Hembras.	Menores de 5 años.		De 5 años en adelante.		Varones.	Hembras	
																	Varones.	Hembras	Varones.	Hembras			
TERUEL	Enero	603	309	294	175	89	45	»	153	81	60	»	132	106	5	3	»	»	7	3	»	»	Enero.
	Febrero	669	384	285	218	87	79	»	160	66	59	»	158	116	4	4	1	»	15	4	1	»	Febrero.
	Marzo	656	340	316	186	98	56	»	164	80	72	»	139	114	2	2	»	1	7	3	»	»	Marzo.
	Abril	638	327	311	200	82	45	»	156	84	71	»	141	120	4	4	»	1	5	8	»	»	Abril.
	Mayo	600	304	296	173	79	52	»	154	69	73	»	125	115	4	4	»	»	5	1	»	»	Mayo.
	Junio	492	251	241	143	79	29	»	125	63	53	»	104	92	4	2	1	»	1	1	»	»	Junio.
	Julio	642	316	326	201	77	38	»	200	69	57	»	152	155	5	4	2	»	2	2	»	»	Julio.
	Agosto	776	395	381	274	75	46	»	244	80	57	»	193	178	4	7	»	1	6	2	1	»	Agosto.
	Septiembre	669	337	332	220	75	42	»	215	69	48	»	188	173	2	7	»	»	5	1	»	»	Septiembre.
	Octubre	577	284	293	160	84	40	»	171	69	53	»	137	126	4	6	3	2	4	3	»	»	Octubre.
	Noviembre	571	288	283	171	71	46	»	166	65	52	»	127	128	5	2	»	»	3	2	»	»	Noviembre.
	Diciembre	660	355	305	170	113	72	»	156	79	70	»	121	117	1	6	»	»	11	1	»	»	Diciembre.
	TOTALES	7 553	3 890	3 663	2 291	1 009	590	»	2 064	874	725	»	1 717	1 540	44	51	7	5	71	31	2	»	
TOLEDO	Enero	870	442	428	236	124	82	»	208	100	120	»	165	141	9	8	3	4	19	14	1	»	Enero.
	Febrero	915	475	440	279	115	81	»	244	86	109	1	212	190	13	5	9	3	21	13	1	»	Febrero.
	Marzo	900	475	425	252	141	81	1	227	81	117	»	186	146	9	10	5	2	15	10	1	»	Marzo.
	Abril	790	414	376	240	109	65	»	194	99	83	»	174	133	6	2	4	»	12	8	4	»	Abril.
	Mayo	749	406	343	216	138	52	»	174	89	80	»	162	120	4	2	»	»	24	12	1	»	Mayo.
	Junio	692	365	327	234	89	42	»	182	83	62	»	174	128	8	8	2	2	8	12	4	»	Junio.
	Julio	1 117	572	545	420	100	51	1	370	105	70	»	332	305	29	18	9	3	10	9	»	»	Julio.
	Agosto	968	513	455	343	116	54	»	297	92	65	1	274	237	15	13	6	6	12	10	»	»	Agosto.
	Septiembre	875	459	416	302	117	40	»	256	89	71	»	231	196	16	6	6	3	13	5	2	»	Septiembre.
	Octubre	832	417	415	264	91	62	»	242	95	78	»	204	180	4	6	1	4	15	8	»	»	Octubre.
	Noviembre	848	420	428	252	104	64	»	249	91	88	»	181	187	8	5	4	1	8	7	1	»	Noviembre.
	Diciembre	931	513	418	278	146	89	»	242	81	95	»	164	143	5	4	1	4	23	7	3	»	Diciembre.
	TOTALES	10 487	5 471	5 016	3 316	1 390	763	2	2 885	1 091	1 038	2	2 459	2 106	126	87	50	32	180	115	18	»	
VALENCIA	Enero	1 802	900	902	495	264	139	2	494	199	209	»	363	364	10	6	6	1	62	39	2	»	Enero.
	Febrero	1 756	894	862	506	239	142	7	460	198	203	1	372	331	10	11	5	8	48	36	1	»	Febrero.
	Marzo	1 962	1 029	933	611	270	147	1	515	188	230	»	489	340	13	12	6	7	66	41	1	»	Marzo.
	Abril	1 713	854	859	552	222	77	3	497	188	173	1	403	350	15	11	8	8	34	35	1	»	Abril.
	Mayo	1 875	942	933	583	256	100	3	582	171	178	2	399	429	11	14	8	12	32	29	2	»	Mayo.
	Junio	1 725	902	823	614	198	89	1	543	156	123	1	466	406	12	10	9	12	44	24	2	»	Junio.
	Julio	2 056	1 041	1 015	754	193	90	4	701	162	151	1	615	663	5	9	9	16	39	42	4	»	Julio.
	Agosto	1 785	909	876	671	171	64	3	616	152	108	»	511	489	5	10	4	4	40	20	1	»	Agosto.
	Septiembre	1 611	830	781	543	189	96	2	516	144	121	»	408	403	7	6	6	5	45	25	6	»	Septiembre.
	Octubre	1 596	851	745	567	197	85	2	460	151	132	2	425	380	6	9	6	5	49	23	5	»	Octubre.
	Noviembre	1 730	885	845	556	240	87	2	498	172	174	1	428	351	10	7	10	6	49	40	4	»	Noviembre.
	Diciembre	2 110	1 131	979	655	310	163	3	562	206	209	2	491	423	15	7	6	5	62	34	»	»	Diciembre.
	TOTALES	21 721	11 168	10 553	7 107	2 749	1 279	33	6 444	2 087	2 011	11	5 370	4 929	119	112	83	89	570	388	29	»	

PROVINCIAS	MESES	TOTAL DE			VARONES				HEMBRAS				FALLECIDOS MENORES DE 5 AÑOS				FALLECIDOS EN ESTABLECIMIENTOS						MESES
													Legítimos.		Ilegítimos.		Benéficos.				Penitenciarios.		
		Defunciones.	Varones.	Hembras.	Solteros.	Casados.	Viudos.	No consta.	Solteras.	Casadas.	Viudas.	No consta.	Varones.	Hembras.	Varones.	Hembras.	Menores de 5 años.		De 5 años en adelante.		Varones.	Hembras	
																	Varones.	Hembras	Varones.	Hembras			
VALLADOLID	Enero	762	376	386	230	95	50	1	229	80	77	»	167	171	10	7	1	»	31	22	»	»	Enero.
	Febrero	814	433	381	279	103	50	1	224	64	91	2	222	153	15	13	4	9	22	25	»	»	Febrero.
	Marzo	794	395	399	240	94	59	2	242	74	83	»	173	176	7	8	2	3	26	24	»	»	Marzo.
	Abril	765	393	372	261	89	41	2	239	61	72	»	195	171	11	12	3	4	17	15	1	»	Abril.
	Mayo	799	422	377	285	99	37	1	256	63	58	»	220	85	8	4	3	2	28	16	1	»	Mayo.
	Junio	676	354	322	242	85	25	2	205	70	47	»	194	153	9	10	6	10	19	25	»	»	Junio.
	Julio	779	427	352	282	102	43	»	240	54	58	»	216	167	21	25	16	16	20	17	»	»	Julio.
	Agosto	805	400	405	278	92	29	1	282	51	72	»	213	207	25	23	13	14	26	15	»	»	Agosto.
	Septiembre	812	425	387	293	98	33	1	252	80	55	»	233	197	17	15	7	11	20	19	»	»	Septiembre
	Octubre	798	415	383	280	84	51	»	249	72	61	1	209	185	13	17	7	13	24	28	»	1	Octubre.
	Noviembre	635	304	331	170	97	36	1	195	59	77	»	119	133	13	15	8	7	20	12	»	»	Noviembre.
	Diciembre	790	386	404	196	134	55	1	201	94	108	1	132	135	16	16	12	8	16	28	»	»	Diciembre.
	TOTALES	9 229	4 730	4 499	3 036	1 172	509	13	2 814	822	859	4	2 293	1 933	165	165	82	97	269	246	2	1	
VIZCAYA	Enero	921	457	464	309	103	44	1	291	90	83	»	209	195	14	17	8	8	37	30	»	»	Enero.
	Febrero	985	490	495	320	125	45	»	303	86	106	»	221	208	6	9	7	4	35	30	»	»	Febrero.
	Marzo	926	462	464	327	84	50	1	277	84	103	»	196	182	9	12	5	7	32	20	»	»	Marzo.
	Abril	924	473	451	305	113	55	»	285	79	86	1	214	195	5	9	4	8	20	25	»	»	Abril.
	Mayo	744	396	348	254	101	40	1	221	59	68	»	164	144	3	8	2	8	29	21	»	»	Mayo.
	Junio	589	322	267	213	77	32	»	170	41	56	»	125	106	4	1	2	8	41	18	»	»	Junio.
	Julio	584	329	255	218	72	39	»	160	48	47	»	146	123	4	2	2	1	26	17	1	»	Julio.
	Agosto	629	330	299	224	73	33	»	191	63	45	»	155	131	4	2	2	5	21	19	»	»	Agosto.
	Septiembre	583	319	264	207	76	33	3	161	44	58	1	142	113	3	»	2	1	26	17	»	»	Septiembre
	Octubre	555	295	260	171	95	29	»	160	45	55	»	105	108	4	4	3	1	22	16	»	»	Octubre.
	Noviembre	623	359	264	233	85	41	»	139	59	66	»	136	86	10	6	6	4	41	16	»	»	Noviembre.
	Diciembre	788	428	360	252	111	64	1	196	70	94	»	137	112	18	16	14	12	40	31	1	»	Diciembre.
	TOTALES	8 851	4 660	4 191	3 033	1 115	505	7	2 554	768	867	2	1 950	1 703	84	86	57	67	370	260	2	»	
ZAMORA	Enero	570	280	290	142	91	47	»	129	75	86	»	75	74	10	10	4	3	1	4	»	»	Enero.
	Febrero	666	332	334	189	98	45	»	177	69	88	»	112	103	21	19	5	9	10	8	»	»	Febrero.
	Marzo	692	373	319	218	101	54	»	163	82	74	»	146	104	12	5	6	3	4	2	»	»	Marzo.
	Abril	614	304	310	196	74	34	»	168	67	75	»	143	93	6	2	1	»	5	7	»	»	Abril.
	Mayo	636	331	305	211	67	53	»	177	70	58	»	151	108	6	3	4	4	6	9	»	»	Mayo.
	Junio	563	304	259	170	86	45	3	161	59	38	1	119	103	5	8	2	7	2	1	»	»	Junio.
	Julio	576	280	296	185	66	29	»	164	83	49	»	138	99	11	15	»	5	16	22	»	»	Julio.
	Agosto	692	335	357	219	79	37	»	207	75	75	»	171	163	8	11	4	9	10	11	»	»	Agosto.
	Septiembre	679	323	356	195	91	37	»	211	77	68	»	151	168	9	8	2	5	3	9	»	»	Septiembre
	Octubre	702	339	363	214	87	38	»	212	78	73	»	182	142	6	3	3	1	9	4	»	»	Octubre.
	Noviembre	753	358	395	194	110	54	»	200	104	91	»	133	122	12	5	11	5	9	4	»	»	Noviembre.
	Diciembre	724	378	346	192	118	68	»	159	103	84	»	147	104	12	11	15	10	5	10	»	»	Diciembre.
	TOTALES	7 867	3 937	3 930	2 325	1 068	541	3	2 128	942	859	1	1 668	1 383	118	100	57	61	80	91	»	»	

Movimiento de la población de España en 1901.

DEFUNCIONES

PROVINCIAS	MESES	TOTAL DE			VARONES				HEMBRAS				FALLECIDOS MENORES DE 5 AÑOS				FALLECIDOS EN ESTABLECIMIENTOS						MESES
													Legítimos.		Ilegítimos.		Benéficos.				Penitenciarios.		
		Defunciones.	Varones.	Hembras.	Solteros.	Casados.	Viudos.	No consta.	Solteras.	Casadas.	Viudas.	No consta.	Varones.	Hembras.	Varones.	Hembras.	Menores de 5 años.		De 5 años en adelante.				
																	Varones.	Hembras	Varones	Hembras	Varones.	Hembras	
ZARAGOZA	Enero	1 187	621	566	390	146	82	3	331	102	132	1	319	251	7	4	7	8	36	33	»	»	Enero.
	Febrero	1 230	653	577	438	133	81	1	338	116	123	»	330	228	13	17	8	6	40	28	2	»	Febrero.
	Marzo	1 312	691	621	447	161	83	»	388	112	121	»	354	302	8	5	2	2	26	23	2	1	Marzo.
	Abril	1 087	547	540	343	144	60	»	315	111	114	»	257	220	7	5	5	2	38	26	»	1	Abril.
	Mayo	942	496	446	291	133	72	»	257	101	88	»	202	171	6	3	2	1	48	27	»	»	Mayo.
	Junio	864	450	414	291	118	40	1	250	77	87	»	226	203	1	6	»	»	14	13	7	5	Junio.
	Julio	1 074	545	529	323	166	54	2	340	101	88	»	252	261	6	12	7	8	42	28	»	»	Julio.
	Agosto	1 011	519	492	326	139	53	1	320	89	83	»	251	254	4	»	9	5	19	20	»	1	Agosto.
	Septiembre	951	489	462	305	126	57	1	301	80	81	»	221	235	»	»	6	9	36	14	»	»	Septiembre.
	Octubre	950	513	437	318	140	55	»	274	87	76	»	252	207	3	5	4	5	27	22	»	»	Octubre.
	Noviembre	1 020	562	458	314	188	58	2	258	93	106	1	242	210	»	»	2	1	37	19	»	»	Noviembre.
	Diciembre	1 297	688	609	416	175	96	1	354	121	133	1	322	260	1	»	5	3	31	38	»	»	Diciembre.
	TOTALES	12 925	6 774	6 151	4 202	1 769	791	12	3 726	1 190	1 232	3	3 228	2 802	56	57	57	50	394	291	11	8	

Movimiento de la población de España en 1901.

DEFUNCIONES

TOTALES POR MESES	TOTAL DE			VARONES				HEMBRAS				FALLECIDOS MENORES DE 5 AÑOS				FALLECIDOS EN ESTABLECIMIENTOS						MESES
												Legítimos		Ilegítimos.		Benéficos.				Penitenciarios.		
	Defunciones.	Varones.	Hembras.	Solteros.	Casados.	Viudos.	No consta.	Solteras.	Casadas.	Viudas.	No consta.	Varones.	Hembras	Varones.	Hembras.	Menores de 5 años.		De 5 años en adelante.		Varones.	Hembras	
																Varones.	Hembras	Varones.	Hembras			
Enero	43 595	22 063	21 532	12 141	6 478	3 391	53	11 285	4 808	5 412	27	8 003	7 077	494	452	158	140	1 162	889	23	1	Enero.
Febrero	44 870	23 114	21 756	12 916	6 445	3 651	102	11 299	4 671	5 759	27	8 753	7 129	510	461	178	158	1 110	876	46	32	Febrero.
Marzo	47 417	24 405	23 012	14 000	6 859	3 479	67	12 195	5 171	5 624	22	9 521	7 753	567	406	159	135	1 152	841	24	6	Marzo.
Abril	41 319	21 140	20 179	12 524	5 881	2 692	43	11 017	4 533	4 588	41	8 548	7 001	486	436	148	124	1 007	743	30	4	Abril.
Mayo	40 176	20 743	19 433	12 378	5 771	2 557	37	10 887	4 321	4 207	18	8 266	6 840	483	412	159	125	897	710	24	3	Mayo.
Junio	39 423	20 405	19 018	13 251	5 067	2 052	35	11 625	3 847	3 526	20	9 622	8 195	536	479	147	153	811	612	32	6	Junio.
Julio	47 185	23 941	23 244	16 457	5 196	2 249	39	15 267	4 131	3 824	22	12 555	11 584	693	645	219	197	881	655	29	5	Julio.
Agosto	45 077	22 829	22 248	15 295	5 242	2 263	29	14 183	4 185	3 865	15	11 527	10 523	593	632	173	193	881	668	25	3	Agosto.
Septiembre	40 425	20 388	20 037	13 301	4 910	2 143	34	12 579	3 975	3 465	18	9 744	9 148	492	491	164	159	711	572	25	2	Septiembre.
Octubre	39 850	20 428	19 422	12 539	5 387	2 463	39	11 390	4 180	3 826	26	8 901	7 988	489	421	141	130	909	639	19	2	Octubre.
Noviembre	40 618	20 786	19 832	11 913	6 072	2 753	48	10 919	4 386	4 502	25	8 161	7 229	504	380	154	122	954	694	38	4	Noviembre.
Diciembre	47 620	24 201	23 419	13 005	7 294	3 855	47	11 987	5 330	6 078	24	8 794	7 672	509	434	159	117	1 136	888	22	5	Diciembre.
Totales generales	517 575	264 443	253 132	159 720	70 602	33 548	573	144 633	53 538	54 676	285	112 395	98 139	6 356	5 649	1 959	1 753	11 611	8 747	337	73	

CAPITALES	MESES	TOTAL DE	VARONES					HEMBRAS				FALLECIDOS MENORES DE 5 AÑOS				FALLECIDOS EN ESTABLECIMIENTOS						MESES
																Benéficos.				Penitenciarios.		
												Legítimos.		Ilegítimos.		Menores de 5 años.		De 5 años en adelante.				
		Defunciones.	Varones.	Hembras.	Solteros.	Casados.	Viudos.	No consta.	Solteras.	Casadas.	Viudas.	No consta.	Varones.	Hembras.	Varones.	Hembras.	Varones.	Hembras	Varones.	Hembras	Varones.	Hembras	
ALBACETE	Enero	46	21	25	9	4	8	»	11	6	8	»	5	6	1	1	1	1	3	4	»	»	Enero.
	Febrero	41	18	23	10	4	4	»	10	5	8	»	1	7	»	»	»	»	3	1	»	»	Febrero.
	Marzo	54	30	24	19	5	6	»	12	4	8	»	14	7	»	1	»	1	4	4	»	»	Marzo.
	Abril	42	22	20	10	9	3	»	7	6	7	»	7	3	1	»	1	»	1	3	»	»	Abril.
	Mayo	49	25	24	10	11	4	»	11	5	8	»	5	»	1	2	»	1	4	3	»	»	Mayo.
	Junio	37	18	19	9	9	»	»	7	7	5	»	2	3	»	»	»	»	1	»	»	»	Junio.
	Julio	71	28	43	14	11	3	»	27	9	7	»	8	17	4	4	1	3	3	3	»	»	Julio.
	Agosto	54	34	20	24	7	3	»	13	4	3	»	16	7	1	1	»	1	6	4	»	»	Agosto.
	Septiembre	57	27	30	12	10	4	1	22	3	5	»	8	15	1	1	»	1	2	3	»	»	Septiembre.
	Octubre	61	32	29	18	7	7	»	21	2	6	»	12	11	»	5	»	3	6	2	»	»	Octubre.
	Noviembre	49	28	21	15	9	4	»	10	5	6	»	10	4	1	2	1	2	4	1	»	»	Noviembre.
	Diciembre	45	28	17	12	10	5	1	9	4	3	1	8	4	2	1	1	»	2	»	»	»	Diciembre.
	TOTALES	606	311	295	162	96	51	2	160	60	74	1	96	84	12	18	5	13	39	28	»	»	
ALICANTE	Enero	122	53	69	23	24	6	»	31	19	19	»	14	21	»	»	»	»	8	10	»	»	Enero.
	Febrero	118	59	59	34	17	8	»	25	10	24	»	23	18	1	»	1	»	2	6	1	»	Febrero.
	Marzo	149	81	68	44	27	10	»	28	23	17	»	26	19	»	»	»	»	8	3	»	»	Marzo.
	Abril	105	53	52	28	21	4	»	27	9	16	»	14	10	1	»	»	»	6	4	»	»	Abril.
	Mayo	93	52	41	32	15	5	»	20	9	12	»	18	12	1	»	3	»	10	4	»	»	Mayo.
	Junio	77	35	42	21	10	3	1	26	11	5	»	14	15	1	»	»	»	4	3	»	»	Junio.
	Julio	91	44	47	26	12	6	»	26	14	7	»	17	18	1	1	»	»	8	4	»	»	Julio.
	Agosto	104	52	52	31	15	6	»	31	14	7	»	24	19	»	2	»	5	6	7	»	»	Agosto.
	Septiembre	102	47	55	36	9	2	»	30	14	11	»	19	16	4	2	3	1	3	5	»	»	Septiembre.
	Octubre	105	53	52	34	17	2	»	28	13	11	»	25	19	3	4	»	»	5	7	»	»	Octubre.
	Noviembre	155	77	78	55	19	3	»	58	7	12	1	43	43	2	3	»	»	6	4	»	»	Noviembre.
	Diciembre	211	105	106	75	24	6	»	69	23	14	»	57	57	»	1	»	»	9	8	»	»	Diciembre.
	TOTALES	1 432	711	721	439	210	61	1	399	166	155	1	294	267	14	13	7	6	75	65	1	»	
ALMERÍA	Enero	140	81	59	41	31	9	»	34	11	14	»	24	23	2	1	2	»	12	6	»	»	Enero.
	Febrero	112	68	44	40	20	8	»	27	10	7	»	30	20	1	2	»	1	9	5	»	»	Febrero.
	Marzo	128	78	50	45	24	9	»	26	11	13	»	32	17	2	1	2	»	7	1	»	»	Marzo.
	Abril	127	69	58	47	17	3	2	38	5	15	»	33	26	3	1	1	»	9	6	»	»	Abril.
	Mayo	97	46	51	25	18	3	»	29	8	14	»	17	16	2	»	1	1	6	5	»	»	Mayo.
	Junio	130	58	72	41	16	1	»	41	18	12	1	28	32	3	1	»	»	4	5	»	»	Junio.
	Julio	143	73	70	53	14	5	1	53	4	13	»	38	40	7	5	4	1	7	8	»	»	Julio.
	Agosto	124	60	64	46	11	2	1	46	8	10	»	35	26	2	1	»	1	3	6	»	»	Agosto.
	Septiembre	130	71	59	48	18	5	»	38	9	12	»	33	30	6	2	5	3	12	4	»	»	Septiembre.
	Octubre	124	69	55	38	23	7	1	30	11	13	1	20	17	8	3	3	»	6	12	»	»	Octubre.
	Noviembre	107	58	49	38	14	6	»	29	7	13	»	22	19	2	»	»	»	7	4	»	»	Noviembre.
	Diciembre	150	76	74	41	25	9	1	47	14	13	»	30	39	»	»	»	1	8	4	»	»	Diciembre.
	TOTALES	1 512	807	705	503	231	67	6	438	116	149	2	342	305	38	17	18	8	90	66	»	»	

CAPITALES	MESES	TOTAL DE			VARONES				HEMBRAS				FALLECIDOS MENORES DE 5 AÑOS				FALLECIDOS EN ESTABLECIMIENTOS						MESES
													Legítimos.		Ilegítimos.		Benéficos.				Penitenciarios.		
																	Menores de 5 años.		De 5 años en adelante.				
		Defunciones.	Varones.	Hembras.	Solteros.	Casados.	Viudos.	No consta.	Solteras.	Casadas.	Viudas.	No consta.	Varones.	Hembras.	Varones.	Hembras.	Varones.	Hembras	Varones.	Hembras	Varones.	Hembras	
ÁVILA	Enero	39	18	21	12	5	1	»	8	7	6	»	7	6	»	»	»	»	4	5	»	»	Enero.
	Febrero	31	17	14	9	5	3	»	6	2	6	»	5	3	1	1	»	2	5	2	»	»	Febrero.
	Marzo	23	14	9	8	4	2	»	5	1	3	»	8	4	»	»	1	»	3	»	»	»	Marzo.
	Abril	30	15	15	7	5	3	»	10	»	5	»	4	1	»	2	»	»	7	4	»	»	Abril.
	Mayo	20	14	6	12	2	»	»	4	1	1	»	5	2	»	»	»	»	1	1	»	»	Mayo.
	Junio	19	15	4	5	6	4	»	2	1	1	»	2	»	»	»	»	»	7	»	»	»	Junio.
	Julio	23	12	11	6	4	2	»	5	5	1	»	5	3	»	»	»	»	3	2	»	»	Julio.
	Agosto	35	21	14	11	5	5	»	6	5	3	»	7	2	»	1	»	1	6	4	»	»	Agosto.
	Septiembre	27	9	18	6	1	2	»	8	3	7	»	5	7	1	»	1	»	1	3	»	»	Septiembre.
	Octubre	17	11	6	5	4	2	»	1	»	5	»	3	1	»	»	»	»	4	2	»	»	Octubre.
	Noviembre	31	21	10	9	6	6	»	3	3	4	»	2	1	»	»	»	»	6	2	»	»	Noviembre.
	Diciembre	26	17	9	9	7	1	»	4	4	1	»	5	2	»	»	»	»	2	2	»	1	Diciembre.
	TOTALES	321	184	137	99	54	31	»	62	32	43	»	58	32	2	4	2	3	49	27	»	1	
BADAJOZ	Enero	55	31	24	16	11	4	»	11	6	7	»	10	7	1	»	»	»	8	8	»	»	Enero.
	Febrero	71	41	30	14	16	11	»	8	7	15	»	9	6	2	»	1	»	10	5	»	»	Febrero.
	Marzo	67	43	24	26	12	5	»	15	5	4	»	14	6	4	2	2	1	13	6	»	»	Marzo.
	Abril	58	35	23	19	10	6	»	10	4	9	»	7	2	3	1	»	1	10	4	»	»	Abril.
	Mayo	58	30	28	18	10	1	1	16	4	8	»	8	9	»	4	»	»	6	4	»	»	Mayo.
	Junio	72	36	36	27	7	2	»	23	5	8	»	20	20	»	2	»	1	4	3	»	»	Junio.
	Julio	108	48	60	34	7	7	»	43	8	9	»	22	36	1	2	1	1	6	3	»	»	Julio.
	Agosto	94	51	43	36	12	3	»	30	5	8	»	22	24	6	3	1	4	10	4	»	»	Agosto.
	Septiembre	74	33	41	21	5	6	1	27	8	6	»	10	23	4	»	1	1	8	3	»	»	Septiembre.
	Octubre	68	35	33	25	6	3	1	19	9	5	»	17	16	3	»	»	»	6	4	»	»	Octubre.
	Noviembre	70	42	28	26	11	5	»	21	4	3	»	13	15	1	3	»	»	15	1	»	»	Noviembre.
	Diciembre	101	52	49	31	10	11	»	26	11	12	»	18	14	3	2	2	1	13	7	»	»	Diciembre.
	TOTALES	896	477	419	293	117	64	3	249	76	94	»	170	178	28	19	8	10	109	52	»	»	
BARCELONA	Enero	1 530	783	747	438	249	91	5	363	194	189	1	254	211	15	18	11	10	84	71	1	»	Enero.
	Febrero	1 616	846	770	464	258	120	4	380	178	210	2	280	228	25	22	17	7	100	69	»	1	Febrero.
	Marzo	1 579	800	779	429	278	89	4	388	177	213	1	240	215	17	13	9	6	103	75	»	»	Marzo.
	Abril	1 271	672	599	418	182	69	3	354	124	119	2	260	211	8	18	7	9	77	52	»	»	Abril.
	Mayo	1 214	651	563	400	179	70	2	339	112	107	5	238	209	13	17	8	4	86	59	»	»	Mayo.
	Junio	1 058	533	525	338	139	51	5	330	111	81	3	219	226	15	16	8	6	68	39	»	»	Junio.
	Julio	1 131	585	546	373	152	51	9	337	117	92	»	222	221	20	14	8	3	79	54	»	»	Julio.
	Agosto	940	486	454	266	169	48	3	262	97	94	1	152	158	12	21	9	14	67	58	»	»	Agosto.
	Septiembre	874	424	450	245	141	36	2	263	100	86	1	131	155	15	18	13	14	72	47	»	»	Septiembre.
	Octubre	980	501	479	274	169	56	2	248	129	100	2	128	134	19	9	12	5	64	62	»	»	Octubre.
	Noviembre	1 069	558	511	254	230	70	4	238	136	136	1	108	108	17	13	11	9	69	62	»	»	Noviembre.
	Diciembre	1 622	826	796	418	277	127	4	354	192	245	5	243	230	30	8	22	8	104	72	»	»	Diciembre.
	TOTALES	14 884	7 665	7 219	4 317	2 423	878	47	3 856	1 667	1 672	24	2 475	2 306	206	187	135	95	973	720	1	1	

Movimiento de la población de España en 1901.

DEFUNCIONES

CAPITALES	MESES	TOTAL DE			VARONES				HEMBRAS				FALLECIDOS MENORES DE 5 AÑOS				FALLECIDOS EN ESTABLECIMIENTOS						MESES
																	Benéficos.				Penitenciarios.		
		Defunciones.	Varones.	Hembras.	Solteros.	Casados.	Viudos.	No consta.	Solteras.	Casadas.	Viudas.	No consta	Legítimos.		Ilegítimos.		Menores de 5 años.		De 5 años en adelante.				
													Varones.	Hembras.	Varones.	Hembras.	Varones.	Hembras	Varones.	Hembras	Varones.	Hembras	
BILBAO	Enero	339	165	174	121	29	14	1	124	24	26	»	88	78	7	14	8	8	27	24	»	»	Enero.
	Febrero	289	145	144	95	38	12	»	88	25	31	»	60	60	5	4	7	4	29	21	»	»	Febrero.
	Marzo	282	138	144	100	26	12	»	92	24	28	»	60	57	5	8	5	5	24	17	»	»	Marzo.
	Abril	261	126	135	87	25	14	»	80	26	29	»	54	55	4	5	4	7	16	20	»	»	Abril.
	Mayo	219	128	91	80	40	7	1	58	16	17	»	45	31	2	5	2	8	17	14	»	»	Mayo.
	Junio	204	113	91	74	31	8	»	57	14	20	»	43	34	»	1	2	8	26	17	»	»	Junio.
	Julio	177	102	75	70	18	14	»	47	13	15	»	41	32	1	1	2	1	20	15	1	»	Julio.
	Agosto	193	109	84	65	33	11	»	54	19	11	»	43	40	2	»	2	5	16	15	»	»	Agosto.
	Septiembre	169	98	71	70	20	7	1	44	9	17	1	42	24	»	»	2	1	21	16	»	»	Septiembre.
	Octubre	162	86	76	50	28	8	»	45	14	17	»	32	36	»	2	3	1	17	12	»	»	Octubre.
	Noviembre	198	114	84	74	27	13	»	43	19	22	»	38	27	6	6	6	4	30	13	»	»	Noviembre.
	Diciembre	275	143	132	87	39	16	1	86	13	33	»	40	44	14	14	14	12	35	28	»	»	Diciembre.
	TOTALES	2 768	1 467	1 301	973	354	136	4	818	216	266	1	586	518	46	60	57	64	278	212	1	»	
BURGOS	Enero	98	45	53	33	9	3	»	32	7	14	»	25	12	»	1	»	2	6	18	1	»	Enero.
	Febrero	128	63	65	38	14	11	»	32	7	26	»	28	25	1	1	1	1	10	9	»	»	Febrero.
	Marzo	129	73	56	44	21	8	»	34	10	12	»	27	18	1	1	2	»	12	12	4	»	Marzo.
	Abril	105	52	53	27	13	12	»	37	8	8	»	11	26	1	»	1	»	18	12	4	»	Abril.
	Mayo	90	49	41	30	13	6	»	26	6	9	»	19	13	1	1	1	1	12	12	2	»	Mayo.
	Junio	81	48	33	28	15	5	»	22	5	6	»	16	13	1	1	»	2	12	4	2	»	Junio.
	Julio	108	50	58	36	7	7	»	32	16	10	»	17	20	9	7	10	9	12	10	»	»	Julio.
	Agosto	84	40	44	22	11	7	»	25	3	16	»	12	15	2	1	1	1	11	14	»	»	Agosto.
	Septiembre	67	40	27	23	11	6	»	16	8	3	»	15	13	1	»	2	»	11	8	1	»	Septiembre.
	Octubre	84	46	38	27	16	3	»	20	9	9	»	16	11	»	2	2	4	10	9	»	»	Octubre.
	Noviembre	77	42	35	21	7	14	»	19	4	12	»	15	12	»	»	1	2	13	7	2	»	Noviembre.
	Diciembre	123	60	63	32	17	11	»	30	11	22	»	23	25	»	2	4	4	13	20	2	»	Diciembre.
	TOTALES	1 174	608	566	361	154	93	»	325	94	147	»	224	203	17	17	25	26	140	135	18	»	
CÁCERES	Enero	37	26	11	13	8	5	»	8	1	2	»	4	3	5	1	5	1	6	1	»	»	Enero.
	Febrero	60	34	26	20	11	3	»	16	6	4	»	12	12	3	2	2	2	5	1	»	»	Febrero.
	Marzo	62	35	27	25	6	4	»	16	6	5	»	14	12	»	»	3	1	2	1	»	»	Marzo.
	Abril	42	28	14	18	8	2	»	6	4	4	»	6	6	2	»	3	»	8	4	»	»	Abril.
	Mayo	41	28	13	21	5	2	»	7	2	4	»	8	2	9	2	6	2	8	1	»	»	Mayo.
	Junio	49	23	26	12	9	2	»	16	4	6	»	6	11	»	»	3	3	6	5	»	»	Junio.
	Julio	50	28	22	18	7	3	»	13	4	5	»	7	7	»	»	5	2	5	4	»	»	Julio.
	Agosto	48	25	23	14	9	2	»	15	3	5	»	7	9	»	»	2	1	5	2	»	»	Agosto.
	Septiembre	31	14	17	7	5	2	»	7	5	5	»	4	6	»	»	1	»	1	2	»	»	Septiembre.
	Octubre	40	20	20	12	5	3	»	15	1	4	»	5	8	1	1	4	4	2	2	»	»	Octubre.
	Noviembre	35	20	15	6	12	2	»	8	1	6	»	2	»	»	2	»	2	6	4	»	»	Noviembre.
	Diciembre	34	19	15	9	6	4	»	7	6	2	»	5	4	»	»	»	1	1	»	»	»	Diciembre.
	TOTALES	529	300	229	175	91	34	»	134	43	52	»	80	80	20	8	34	19	55	27	»	»	

Movimiento de la población de España en 1901.

DEFUNCIONES

CAPITALES	MESES	TOTAL DE			VARONES				HEMBRAS				FALLECIDOS MENORES DE 5 AÑOS				FALLECIDOS EN ESTABLECIMIENTOS						MESES
													Legítimos.		Ilegítimos.		Benéficos.				Penitenciarios.		
		Defunciones.	Varones.	Hembras.	Solteros.	Casados.	Viudos.	No consta.	Solteras.	Casadas.	Viudas.	No consta	Varones.	Hembras.	Varones.	Hembras.	Menores de 5 años.		De 5 años en adelante.		Varones.	Hembras	
																	Varones.	Hembras	Varones.	Hembras			
CÁDIZ	Enero	216	110	106	59	35	16	»	44	15	47	»	23	17	9	4	3	2	25	18	»	»	Enero.
	Febrero	237	129	108	53	43	32	1	53	22	33	»	25	22	1	6	3	3	34	22	1	»	Febrero.
	Marzo	204	106	98	61	31	14	»	34	19	44	1	20	12	8	6	3	3	23	25	2	»	Marzo.
	Abril	185	91	94	51	29	11	»	35	20	39	»	18	14	3	»	1	1	31	17	1	1	Abril.
	Mayo	221	116	105	63	29	23	1	50	19	35	1	32	23	7	4	»	2	3	19	»	»	Mayo.
	Junio	202	102	100	64	31	7	»	59	12	29	»	31	22	9	12	3	6	14	19	»	»	Junio.
	Julio	173	90	83	59	25	6	»	48	18	17	»	33	30	4	6	1	1	20	11	1	»	Julio.
	Agosto	166	91	75	53	21	16	1	27	20	28	»	25	12	8	5	»	»	24	9	»	»	Agosto.
	Septiembre	134	74	60	38	29	7	»	29	13	18	»	19	8	2	5	»	»	16	9	»	1	Septiembre.
	Octubre	166	87	79	42	28	17	»	46	13	20	»	21	27	3	3	1	2	25	4	»	»	Octubre.
	Noviembre	160	79	81	42	21	15	1	37	15	29	»	20	19	3	2	1	2	19	13	2	»	Noviembre.
	Diciembre	245	123	122	59	44	20	»	51	28	43	»	24	15	4	1	1	»	25	23	2	»	Diciembre.
	Totales	2 309	1 198	1 111	644	366	184	4	513	214	382	2	291	221	61	54	17	22	259	189	9	2	
CASTELLÓN	Enero	94	44	50	23	18	3	»	23	16	10	1	16	14	1	1	»	1	12	7	»	»	Enero.
	Febrero	76	34	42	23	8	3	»	25	4	13	»	16	16	»	1	»	»	4	8	»	»	Febrero.
	Marzo	97	56	41	38	12	6	»	20	10	11	»	21	15	2	»	2	»	6	6	1	»	Marzo.
	Abril	107	50	57	36	11	3	»	42	6	9	»	25	28	»	»	»	»	9	8	»	»	Abril.
	Mayo	69	34	35	24	9	1	»	16	11	8	»	15	6	1	»	1	»	3	8	»	»	Mayo.
	Junio	54	32	22	22	7	3	»	12	3	7	»	15	6	1	1	»	1	7	2	»	»	Junio.
	Julio	60	39	21	27	6	6	»	11	3	7	»	18	10	»	»	»	»	9	4	»	»	Julio.
	Agosto	49	26	23	11	10	5	»	13	6	4	»	10	7	1	»	»	»	6	5	»	»	Agosto.
	Septiembre	44	27	17	17	7	3	»	5	5	7	»	10	3	»	»	»	»	6	5	»	»	Septiembre.
	Octubre	58	26	32	14	9	3	»	15	9	8	»	7	7	1	»	»	»	3	7	»	»	Octubre.
	Noviembre	58	31	27	13	12	6	»	12	9	6	»	5	7	»	»	»	»	7	8	»	»	Noviembre.
	Diciembre	66	36	30	15	16	5	»	10	8	12	»	12	4	»	»	»	»	8	3	»	»	Diciembre.
	Totales	832	435	397	263	125	47	»	204	90	102	1	170	123	7	3	3	2	80	71	1	»	
CIUDAD REAL	Enero	42	21	21	5	9	6	1	7	1	13	»	1	4	3	2	3	2	7	4	»	»	Enero.
	Febrero	56	29	27	14	10	5	»	10	10	7	»	10	3	1	1	1	1	6	4	»	»	Febrero.
	Marzo	48	27	21	12	9	6	»	8	3	10	»	7	7	3	1	3	2	4	5	»	»	Marzo.
	Abril	36	21	15	10	5	6	»	6	5	4	»	2	3	3	»	3	»	7	5	»	»	Abril.
	Mayo	36	16	20	8	7	1	»	11	4	5	»	3	6	4	2	4	1	4	6	»	»	Mayo.
	Junio	43	22	21	13	7	2	»	13	4	4	»	6	9	3	3	3	3	7	4	»	»	Junio.
	Julio	54	24	30	15	9	»	»	23	2	5	»	8	11	5	11	3	10	2	1	»	»	Julio.
	Agosto	46	15	31	7	8	»	»	25	3	3	»	5	15	»	4	»	4	2	3	»	»	Agosto.
	Septiembre	45	26	19	14	7	4	1	14	2	3	»	5	10	3	1	3	1	10	4	»	»	Septiembre.
	Octubre	39	25	14	15	8	2	»	4	4	6	»	4	2	7	1	5	»	1	»	»	»	Octubre.
	Noviembre	45	20	25	12	5	3	»	15	4	6	»	6	8	2	3	1	3	5	4	»	»	Noviembre.
	Diciembre	44	15	29	4	10	1	»	10	10	9	»	2	4	»	1	»	1	6	11	»	»	Diciembre.
	Totales	534	261	273	129	94	36	2	146	52	75	»	59	82	34	30	29	28	61	51	»	»	

Movimiento de la población de España en 1901.

DEFUNCIONES

CAPITALES	MESES	TOTAL DE			VARONES				HEMBRAS				FALLECIDOS MENORES DE 5 AÑOS				FALLECIDOS EN ESTABLECIMIENTOS						MESES
													Legítimos.		Ilegítimos.		Benéficos.				Penitenciarios.		
																	Menores de 5 años.		De 5 años en adelante.				
		Defunciones.	Varones.	Hembras.	Solteros.	Casados.	Viudos.	No consta.	Solteras.	Casadas.	Viudas.	No consta.	Varones.	Hembras.	Varones.	Hembras.	Varones.	Hembras	Varones.	Hembras	Varones.	Hembras	
CÓRDOBA	Enero	187	103	84	46	40	14	3	42	25	17	»	23	13	7	13	6	7	29	18	»	»	Enero.
	Febrero	225	118	107	75	28	13	2	68	19	19	1	46	42	8	13	»	9	23	13	»	»	Febrero.
	Marzo	269	129	140	105	17	7	»	102	12	25	1	66	65	13	8	4	5	20	20	»	»	Marzo.
	Abril	259	144	115	100	29	15	»	82	16	17	»	67	50	16	10	13	3	20	17	»	»	Abril.
	Mayo	150	70	80	43	18	8	1	47	11	22	»	26	27	8	7	5	5	15	11	»	»	Mayo.
	Junio	197	101	96	71	22	8	»	67	11	17	1	36	34	21	17	18	10	16	16	»	»	Junio.
	Julio	191	108	83	72	23	11	2	56	11	15	1	36	31	11	15	6	9	27	14	»	»	Julio.
	Agosto	152	74	78	44	17	13	»	50	7	19	2	19	22	9	18	7	11	16	13	»	»	Agosto.
	Septiembre	107	57	50	35	17	5	»	25	15	10	»	15	13	7	5	2	2	7	10	»	»	Septiembre.
	Octubre	145	76	69	42	18	14	2	29	15	21	4	26	16	8	3	8	»	16	17	»	»	Octubre.
	Noviembre	138	79	59	41	24	12	2	31	15	13	»	13	13	17	13	16	11	24	11	»	»	Noviembre.
	Diciembre	183	93	90	36	33	21	3	39	23	28	»	12	13	9	11	9	4	29	23	»	»	Diciembre.
	TOTALES	2 203	1 152	1 051	710	286	141	15	638	180	223	10	385	339	134	133	94	76	242	183	»	»	
CORUÑA	Enero	130	75	55	49	19	6	1	43	4	8	»	29	25	4	2	1	1	6	3	»	»	Enero.
	Febrero	173	77	96	47	21	9	»	71	7	18	»	29	36	10	12	3	5	9	8	»	»	Febrero.
	Marzo	155	67	88	51	12	4	»	64	13	11	»	33	34	8	7	»	1	6	10	»	»	Marzo.
	Abril	129	59	70	42	13	4	»	49	12	9	»	29	24	4	13	»	3	5	8	»	»	Abril.
	Mayo	107	48	59	35	4	8	1	38	5	16	»	23	19	2	4	»	»	7	9	»	»	Mayo.
	Junio	109	50	59	36	9	5	»	36	8	14	1	17	17	3	4	1	»	6	14	»	»	Junio.
	Julio	93	58	35	32	19	7	»	25	3	7	»	18	10	4	3	2	1	10	4	»	»	Julio.
	Agosto	105	53	52	30	17	5	1	33	10	9	»	15	14	2	5	»	1	7	11	»	»	Agosto.
	Septiembre	121	64	57	40	16	8	»	37	7	13	»	27	17	5	8	2	5	8	4	»	»	Septiembre.
	Octubre	89	45	44	28	13	4	»	25	7	12	»	16	12	3	6	»	»	4	8	»	»	Octubre.
	Noviembre	111	48	63	34	9	5	»	37	14	12	»	23	15	3	5	1	1	7	10	1	»	Noviembre.
	Diciembre	139	74	65	48	16	9	1	37	14	14	»	25	22	2	6	»	1	18	7	»	»	Diciembre.
	TOTALES	1 461	718	743	472	168	74	4	495	104	143	1	284	245	50	75	10	19	93	96	1	»	
CUENCA	Enero	21	10	11	3	1	6	»	9	1	1	»	1	4	1	1	1	1	5	»	»	»	Enero.
	Febrero	34	18	16	11	4	3	»	7	1	8	»	5	»	»	1	4	1	4	6	»	»	Febrero.
	Marzo	22	14	8	8	4	2	»	2	3	3	»	1	1	2	»	2	»	4	4	»	»	Marzo.
	Abril	33	19	14	9	2	8	»	5	6	3	»	4	1	1	»	1	»	9	»	»	»	Abril.
	Mayo	27	13	14	8	1	4	»	7	3	4	»	6	2	»	2	1	»	4	3	»	»	Mayo.
	Junio	22	13	9	6	5	2	»	7	2	»	»	4	3	»	1	»	3	2	2	»	»	Junio.
	Julio	37	23	14	13	1	9	»	9	2	3	»	9	4	2	2	3	5	9	4	»	»	Julio.
	Agosto	48	21	27	15	3	3	»	14	5	8	»	10	7	1	3	»	4	4	7	1	»	Agosto.
	Septiembre	30	18	12	11	2	4	1	9	1	2	»	5	6	»	1	»	1	8	2	»	»	Septiembre
	Octubre	20	14	6	7	2	4	1	2	»	4	»	3	2	2	»	»	2	»	5	2	»	Octubre.
	Noviembre	25	15	10	6	5	4	»	4	5	1	»	3	1	»	1	»	1	7	1	»	»	Noviembre.
	Diciembre	38	23	15	11	6	6	»	12	2	1	»	5	4	2	2	2	2	7	2	»	»	Diciembre.
	TOTALES	357	201	156	108	36	55	2	87	31	38	»	56	35	11	14	16	18	68	33	1	»	

Movimiento de la población de España en 1901.

DEFUNCIONES

CAPITALES	MESES	TOTAL DE			VARONES				HEMBRAS				FALLECIDOS MENORES DE 5 AÑOS				FALLECIDOS EN ESTABLECIMIENTOS						MESES
													Legítimos.		Ilegítimos.		Benéficos.				Penitenciarios.		
		Defunciones.	Varones.	Hembras.	Solteros.	Casados.	Viudos.	No consta.	Solteras	Casadas.	Viudas.	No consta	Varones.	Hembras.	Varones.	Hembras.	Menores de 5 años.		De 5 años en adelante.		Varones	Hembras	
																	Varones	Hembras	Varones	Hembras			
GERONA	Enero	55	35	20	14	14	7	»	6	6	8	»	4	»	2	1	1	1	14	8	»	»	Enero.
	Febrero	61	35	26	20	8	7	»	11	7	8	»	8	4	5	3	4	2	12	8	»	»	Febrero.
	Marzo	72	28	44	12	9	6	1	13	11	19	1	2	6	2	»	»	»	23	15	»	»	Marzo.
	Abril	41	23	18	11	6	6	»	8	5	5	»	4	3	2	»	2	1	12	8	»	»	Abril.
	Mayo	54	33	21	15	15	3	»	11	5	5	»	1	2	1	»	»	»	14	15	»	»	Mayo.
	Junio	34	22	12	8	7	5	2	6	3	3	»	3	3	1	1	2	1	7	3	»	»	Junio.
	Julio	48	24	24	13	6	5	»	10	11	3	»	8	4	2	1	1	2	8	4	»	»	Julio.
	Agosto	49	20	29	8	6	4	2	13	7	8	1	3	4	2	2	2	2	10	16	»	»	Agosto.
	Septiembre	37	15	22	10	4	1	»	11	5	6	»	2	5	1	1	1	1	3	10	»	»	Septiembre.
	Octubre	50	29	25	12	6	7	4	11	4	6	»	1	2	»	2	»	1	16	6	»	»	Octubre.
	Noviembre	45	27	18	13	9	5	»	7	6	5	»	2	1	»	»	2	»	12	9	»	»	Noviembre.
	Diciembre	86	35	51	12	14	9	»	20	13	18	»	3	4	1	4	1	4	15	21	»	»	Diciembre.
	TOTALES	632	326	306	148	104	65	9	127	83	94	2	41	38	19	15	16	15	146	123	»	»	
GRANADA	Enero	245	131	114	68	44	19	»	59	26	29	»	36	36	6	4	1	4	33	30	»	»	Enero.
	Febrero	191	94	97	51	28	15	»	55	16	26	»	30	30	7	6	3	3	12	18	»	»	Febrero.
	Marzo	215	99	116	53	35	11	»	59	21	35	1	34	34	4	5	»	4	30	19	»	»	Marzo.
	Abril	211	112	99	62	31	19	»	62	12	25	»	37	37	8	7	2	6	28	18	1	»	Abril.
	Mayo	200	103	97	63	31	9	»	55	24	18	»	28	26	10	7	9	6	26	14	2	»	Mayo.
	Junio	175	100	75	72	24	4	»	47	14	14	»	42	20	11	17	5	3	10	12	5	»	Junio.
	Julio	262	149	113	98	36	15	»	72	19	22	»	59	45	14	13	4	6	29	20	5	»	Julio.
	Agosto	203	90	113	66	18	6	»	82	10	21	»	43	51	7	12	4	4	15	10	1	»	Agosto.
	Septiembre	131	65	66	47	10	8	»	38	13	15	»	30	24	4	2	2	3	12	10	1	»	Septiembre.
	Octubre	156	92	64	56	24	11	1	31	15	18	»	32	20	5	3	7	3	21	14	»	»	Octubre.
	Noviembre	162	82	80	50	25	6	1	51	17	12	»	24	32	8	8	5	5	20	11	»	»	Noviembre.
	Diciembre	227	111	116	52	41	18	»	48	26	42	»	23	18	6	5	5	3	31	23	1	»	Diciembre.
	TOTALES	2 378	1 228	1 150	738	347	141	2	659	213	277	1	418	373	90	89	47	50	267	199	16	»	
GUADALAJARA	Enero	25	11	14	7	3	1	»	6	5	3	»	5	3	1	1	1	2	2	3	»	»	Enero.
	Febrero	38	19	19	11	6	1	1	15	1	3	»	7	10	1	»	»	»	2	1	»	»	Febrero.
	Marzo	64	34	30	23	6	5	»	26	2	2	»	15	21	2	»	2	»	5	2	»	»	Marzo.
	Abril	56	35	21	24	8	3	»	17	2	2	»	17	13	2	»	1	»	3	3	2	»	Abril.
	Mayo	46	24	22	18	2	4	»	19	1	2	»	12	11	»	»	»	»	6	1	»	»	Mayo.
	Junio	24	10	14	6	2	2	»	10	3	1	»	4	6	1	1	1	1	3	»	»	»	Junio.
	Julio	25	16	9	10	3	3	»	4	3	2	»	5	1	1	1	1	1	5	2	»	»	Julio.
	Agosto	23	14	9	7	3	4	»	7	1	1	»	2	4	1	1	1	1	4	2	»	»	Agosto.
	Septiembre	22	17	5	11	4	2	»	4	»	1	»	6	3	»	»	»	»	4	»	2	»	Septiembre.
	Octubre	16	9	7	6	3	»	»	3	»	4	»	2	1	»	»	»	»	2	3	»	»	Octubre.
	Noviembre	20	10	10	5	4	1	»	6	2	2	»	3	2	»	»	»	»	2	2	1	»	Noviembre.
	Diciembre	32	18	14	11	5	2	»	7	2	5	»	6	7	2	»	1	»	3	2	»	»	Diciembre.
	TOTALES	391	217	174	139	49	28	1	124	22	28	»	84	82	11	4	8	5	41	21	5	»	

CAPITALES	MESES	TOTAL DE			VARONES				HEMBRAS				FALLECIDOS MENORES DE 5 AÑOS				FALLECIDOS EN ESTABLECIMIENTOS						MESES
													Legítimos.		Ilegítimos.		Benéficos.				Penitenciarios.		
		Defunciones.	Varones.	Hembras.	Solteros.	Casados.	Viudos.	No consta.	Solteras.	Casadas.	Viudas.	No consta.	Varones.	Hembras.	Varones.	Hembras.	Menores de 5 años.		De 5 años en adelante.		Varones.	Hembras.	
																	Varones.	Hembras.	Varones.	Hembras.			
HUELVA	Enero	56	39	17	15	15	9	»	13	1	3	»	3	11	3	»	»	»	»	»	»	»	Enero.
	Febrero	44	27	17	11	11	4	1	5	5	7	»	3	2	»	2	»	»	10	1	»	»	Febrero.
	Marzo	57	31	26	11	12	8	»	10	9	7	»	6	6	1	2	1	»	4	»	»	»	Marzo.
	Abril	60	37	23	20	11	6	»	10	4	9	»	14	7	1	1	»	»	7	5	»	»	Abril.
	Mayo	54	29	25	25	3	1	»	14	3	8	»	13	4	»	2	»	»	5	5	»	»	Mayo.
	Junio	38	25	13	16	7	2	»	7	2	4	»	7	5	1	»	»	»	7	2	»	»	Junio.
	Julio	60	26	34	16	4	6	»	21	8	5	»	9	10	1	2	»	»	7	2	»	»	Julio.
	Agosto	37	20	17	7	10	3	»	11	4	2	»	2	9	2	1	»	»	4	2	»	»	Agosto.
	Septiembre	49	28	21	16	7	5	»	12	5	4	»	10	9	1	2	»	»	7	3	»	»	Septiembre.
	Octubre	53	25	28	14	6	5	»	18	7	3	»	10	12	»	1	»	»	8	1	»	»	Octubre.
	Noviembre	52	31	21	16	10	5	»	13	3	4	1	6	7	3	1	1	»	7	3	»	»	Noviembre.
	Diciembre	71	34	37	16	10	7	1	18	6	13	»	7	9	1	4	»	»	7	3	»	»	Diciembre.
	TOTALES	631	352	279	183	106	61	2	152	57	69	1	90	91	14	18	2	»	73	27	»	»	
HUESCA	Enero	31	16	15	6	9	1	»	5	6	4	»	3	3	1	»	1	»	2	6	»	»	Enero.
	Febrero	49	21	28	10	9	2	»	12	5	11	»	4	6	2	2	2	2	8	7	»	»	Febrero.
	Marzo	30	11	19	7	4	»	»	7	8	4	»	2	4	1	1	1	1	2	7	»	»	Marzo.
	Abril	27	12	15	9	2	1	»	6	6	3	»	5	2	1	1	1	1	»	4	»	»	Abril.
	Mayo	31	14	17	10	4	»	»	7	3	7	»	4	4	3	2	3	2	3	3	»	»	Mayo.
	Junio	21	9	12	2	3	4	»	7	2	3	»	»	1	»	2	»	3	3	1	»	»	Junio.
	Julio	52	22	30	16	3	3	»	21	3	6	»	10	14	1	6	1	6	8	4	»	»	Julio.
	Agosto	41	26	15	20	2	4	»	11	»	4	»	9	7	5	3	5	2	5	3	»	»	Agosto.
	Septiembre	31	15	16	5	8	2	»	12	»	4	»	2	8	1	4	1	4	3	2	»	»	Septiembre.
	Octubre	32	17	15	12	4	1	»	9	4	2	»	4	4	2	2	2	2	3	4	»	»	Octubre.
	Noviembre	30	18	12	10	5	3	»	5	3	4	»	7	2	2	2	3	2	2	3	»	»	Noviembre.
	Diciembre	45	25	20	12	10	3	»	11	4	5	»	1	3	1	4	1	4	10	5	»	»	Diciembre.
	TOTALES	420	206	214	119	63	24	»	113	44	57	»	51	58	20	29	21	29	49	49	»	»	
JAÉN	Enero	80	42	38	26	9	6	1	19	11	8	»	19	13	1	4	»	2	13	10	»	»	Enero.
	Febrero	84	45	39	28	10	7	»	17	10	12	»	18	6	»	6	»	»	12	11	»	»	Febrero.
	Marzo	92	56	36	36	14	6	»	25	5	6	»	24	16	5	4	»	1	8	2	»	»	Marzo.
	Abril	162	92	70	74	10	8	»	57	5	8	»	53	43	4	5	2	2	12	4	»	»	Abril.
	Mayo	114	61	53	37	16	8	»	37	4	12	»	21	30	3	2	2	»	18	12	»	»	Mayo.
	Junio	89	51	38	35	12	4	»	26	7	5	»	26	20	1	3	4	1	15	4	»	»	Junio.
	Julio	113	56	57	43	10	3	»	45	5	7	»	26	28	11	5	9	4	5	8	2	»	Julio.
	Agosto	72	38	34	24	9	5	»	20	8	6	»	16	15	3	»	2	»	9	5	1	»	Agosto.
	Septiembre	58	24	34	17	5	1	1	22	7	5	»	8	17	1	1	1	1	11	10	»	»	Septiembre.
	Octubre	53	23	30	9	10	4	»	16	3	10	1	8	6	»	»	»	»	6	10	»	»	Octubre.
	Noviembre	53	27	26	6	13	8	»	12	3	11	»	3	6	3	6	1	1	8	5	»	»	Noviembre.
	Diciembre	86	38	48	17	13	8	»	26	12	10	»	4	15	4	2	»	1	11	12	»	»	Diciembre.
	TOTALES	1 056	553	503	352	131	68	2	322	80	100	1	226	215	36	38	21	13	128	93	3	»	

CAPITALES	MESES	TOTAL DE			VARONES				HEMBRAS				FALLECIDOS MENORES DE 5 AÑOS				FALLECIDOS EN ESTABLECIMIENTOS						MESES
													Legítimos.		Ilegítimos.		Benéficos.				Penitenciarios.		
		Defunciones.	Varones.	Hembras.	Solteros.	Casados.	Viudos.	No consta.	Solteras.	Casadas.	Viudas.	No consta.	Varones.	Hembras.	Varones.	Hembras.	Menores de 5 años.		De 5 años en adelante.		Varones.	Hembras	
																	Varones.	Hembras	Varones.	Hembras			
LEÓN	Enero	46	22	24	12	6	4	»	16	6	2	»	3	9	»	»	»	1	12	8	»	»	Enero.
	Febrero	44	26	18	13	6	7	»	8	2	8	»	8	8	»	»	»	»	6	4	»	»	Febrero.
	Marzo	64	34	30	18	11	5	»	15	4	11	»	7	6	1	2	1	2	13	11	»	»	Marzo.
	Abril	42	25	17	15	6	4	»	12	3	2	»	6	4	»	2	»	»	11	6	»	»	Abril.
	Mayo	61	34	27	18	6	10	»	11	6	10	»	6	7	»	»	»	»	21	15	»	»	Mayo.
	Junio	41	24	17	10	6	8	»	10	3	4	»	2	5	»	»	»	»	9	11	»	»	Junio.
	Julio	43	26	17	11	9	6	»	9	»	8	»	3	2	»	2	3	3	8	5	»	»	Julio.
	Agosto	36	17	19	10	2	5	»	11	4	4	»	3	3	1	2	2	1	7	10	»	»	Agosto.
	Septiembre	38	17	21	9	4	4	»	11	7	3	»	6	7	»	»	1	2	5	8	»	»	Septiembre.
	Octubre	61	29	32	17	7	5	»	19	7	6	»	9	6	1	5	»	4	12	10	»	»	Octubre.
	Noviembre	63	38	25	24	9	5	»	11	6	8	»	15	9	»	1	»	1	12	6	»	»	Noviembre.
	Diciembre	79	39	40	21	10	8	»	23	8	9	»	17	12	1	1	»	1	13	6	»	»	Diciembre.
	TOTALES	618	331	287	178	82	71	»	156	56	75	»	85	78	4	15	7	15	129	100	»	»	
LÉRIDA	Enero	53	30	23	12	12	6	»	11	4	8	»	6	6	»	1	»	»	7	»	»	»	Enero.
	Febrero	49	26	23	17	7	2	»	9	6	8	»	13	8	»	»	»	»	2	3	»	»	Febrero.
	Marzo	60	36	24	17	14	5	»	8	11	5	»	12	5	»	»	1	»	1	2	»	»	Marzo.
	Abril	48	26	22	19	4	3	»	14	3	5	»	13	9	1	3	1	6	4	1	»	»	Abril.
	Mayo	46	26	20	14	5	7	»	11	3	6	»	10	5	1	3	1	2	6	2	»	»	Mayo.
	Junio	42	23	19	12	9	2	»	13	3	3	»	7	7	3	»	4	2	4	3	»	»	Junio.
	Julio	59	31	28	23	5	3	»	20	4	4	»	12	15	1	»	1	1	7	2	»	»	Julio.
	Agosto	53	33	20	19	11	3	»	12	5	3	»	15	7	»	»	1	1	8	5	»	»	Agosto.
	Septiembre	42	23	19	13	6	4	»	8	4	7	»	8	5	1	»	1	»	3	3	»	»	Septiembre.
	Octubre	44	24	20	14	7	3	»	8	6	6	»	7	3	1	»	1	»	3	6	»	»	Octubre.
	Noviembre	53	37	16	22	9	6	»	5	3	8	»	15	4	»	»	»	»	10	2	»	»	Noviembre.
	Diciembre	59	30	29	16	10	4	»	17	4	8	»	5	5	1	1	2	2	13	13	»	»	Diciembre.
	TOTALES	608	345	263	198	99	48	»	136	56	71	»	123	79	9	8	13	14	68	42	»	»	
LOGROÑO	Enero	67	34	33	16	8	10	»	14	7	12	»	8	11	1	»	1	»	12	7	»	»	Enero.
	Febrero	55	30	25	17	8	5	»	12	6	7	»	10	8	»	»	»	»	7	8	»	»	Febrero.
	Marzo	62	44	18	22	15	7	»	8	2	8	»	18	4	»	»	1	»	9	5	»	»	Marzo.
	Abril	62	27	35	13	9	5	»	20	3	12	»	6	16	»	»	»	»	7	8	»	»	Abril.
	Mayo	48	29	19	12	12	5	»	10	5	4	»	7	7	»	»	»	»	11	2	»	»	Mayo.
	Junio	50	25	25	15	6	4	»	14	9	2	»	8	11	4	2	4	3	4	4	»	»	Junio.
	Julio	40	20	20	7	10	3	»	9	4	7	»	3	6	1	»	1	»	3	3	»	»	Julio.
	Agosto	36	21	15	13	7	1	»	8	4	3	»	9	4	»	1	»	1	2	4	»	»	Agosto.
	Septiembre	35	17	18	10	3	4	»	14	2	2	»	5	11	»	»	1	»	7	2	»	»	Septiembre.
	Octubre	46	30	16	15	11	4	»	10	2	4	»	9	6	»	»	»	»	9	»	»	»	Octubre.
	Noviembre	43	23	20	8	13	2	»	5	5	10	»	6	2	»	»	»	»	4	4	»	»	Noviembre.
	Diciembre	62	24	38	12	5	7	»	13	10	15	»	11	10	»	»	»	»	2	7	»	»	Diciembre.
	TOTALES	606	324	282	160	107	57	»	137	59	86	»	100	96	6	3	8	4	77	54	»	»	

Movimiento de la población de España en 1901.

DEFUNCIONES

CAPITALES	MESES	TOTAL DE			VARONES				HEMBRAS				FALLECIDOS MENORES DE 5 AÑOS				FALLECIDOS EN ESTABLECIMIENTOS						MESES
													Legítimos.		Ilegítimos.		Benéficos.				Penitenciarios.		
		Defunciones.	Varones.	Hembras.	Solteros.	Casados.	Viudos.	No consta.	Solteras.	Casadas.	Viudas.	No consta.	Varones.	Hembras.	Varones.	Hembras.	Menores de 5 años.		De 5 años en adelante.		Varones	Hembras	
																	Varones.	Hembras	Varones.	Hembras			
LUGO	Enero	86	41	45	27	10	4	»	28	8	9	»	15	13	3	1	»	1	»	»	»	»	Enero.
	Febrero	72	30	42	17	8	4	1	26	5	10	1	11	15	»	»	2	1	3	1	»	»	Febrero.
	Marzo	98	46	52	28	13	4	1	32	11	9	»	18	14	»	»	1	2	4	1	»	»	Marzo.
	Abril	57	32	25	15	14	3	»	13	5	6	1	15	6	»	»	1	1	2	1	»	»	Abril.
	Mayo	64	36	28	22	10	4	»	16	4	8	»	9	10	2	»	2	»	»	2	»	»	Mayo.
	Junio	61	43	18	27	13	3	»	9	3	4	2	14	5	»	»	»	»	»	»	»	»	Junio.
	Julio	64	38	26	29	7	2	»	15	3	5	3	17	9	»	»	1	1	3	»	»	»	Julio.
	Agosto	89	40	49	30	6	2	2	31	8	8	2	17	21	»	»	2	»	3	»	»	»	Agosto.
	Septiembre	70	36	34	23	7	6	»	27	5	2	»	18	19	1	»	2	2	1	»	»	»	Septiembre.
	Octubre	65	35	30	22	10	2	1	22	5	2	1	16	15	1	»	1	»	1	1	»	»	Octubre.
	Noviembre	80	47	33	24	15	6	2	25	4	4	»	17	19	»	2	»	»	4	»	»	»	Noviembre.
	Diciembre	92	50	42	31	13	6	»	23	6	13	»	22	13	1	»	1	»	1	2	»	»	Diciembre.
	TOTALES	898	474	424	295	126	46	7	267	67	80	10	189	159	8	3	13	8	22	8	»	»	
MADRID	Enero	1 916	977	939	622	246	107	2	572	160	205	2	373	338	76	83	36	25	172	128	2	»	Enero.
	Febrero	1 838	945	893	590	236	113	6	506	143	242	2	353	275	77	60	34	32	121	115	28	27	Febrero.
	Marzo	1 851	919	932	545	255	115	4	481	180	267	4	289	254	85	45	36	30	137	148	3	»	Marzo.
	Abril	1 496	787	709	487	208	90	2	407	126	174	2	271	207	75	51	42	32	124	110	1	»	Abril.
	Mayo	1 394	698	696	457	177	60	4	444	109	142	1	244	230	71	70	34	37	107	106	1	»	Mayo.
	Junio	1 200	640	560	409	179	51	1	344	105	110	1	256	217	44	38	18	11	104	95	1	»	Junio.
	Julio	1 344	680	664	468	147	62	3	452	103	106	3	256	285	71	60	36	27	114	102	1	1	Julio.
	Agosto	1 191	602	589	365	169	67	1	366	103	119	1	191	192	62	67	31	32	111	99	2	»	Agosto.
	Septiembre	952	487	465	301	135	50	1	274	94	96	1	135	132	60	46	37	30	26	71	1	»	Septiembre.
	Octubre	1 059	527	532	303	150	70	4	298	110	123	1	134	144	38	33	26	25	94	103	3	»	Octubre.
	Noviembre	1 353	688	665	379	228	72	9	366	133	163	3	196	190	47	34	19	19	116	122	3	»	Noviembre.
	Diciembre	1 721	884	837	491	271	120	2	450	152	235	»	291	276	46	40	14	13	133	110	»	»	Diciembre.
	TOTALES	17 315	8 834	8 481	5 417	2 401	977	39	4 960	1 518	1 982	21	2 989	2 740	752	627	363	313	1 359	1 309	46	28	
MÁLAGA	Enero	439	223	216	129	60	34	»	112	35	69	»	79	71	10	4	4	1	25	28	»	»	Enero.
	Febrero	382	208	174	85	60	22	41	73	32	69	»	57	44	4	2	2	»	17	21	»	»	Febrero.
	Marzo	385	197	188	100	59	33	5	77	36	74	1	54	41	10	7	4	»	34	13	»	»	Marzo.
	Abril	355	175	180	87	63	25	»	79	38	63	»	43	41	3	3	1	»	29	22	»	»	Abril.
	Mayo	335	172	163	101	42	28	1	82	28	52	1	70	48	3	10	1	»	27	18	»	»	Mayo.
	Junio	381	176	205	117	42	15	2	125	33	47	»	88	88	3	15	»	3	27	22	»	»	Junio.
	Julio	326	157	169	96	44	17	»	103	21	43	2	64	65	11	9	3	1	21	21	»	»	Julio.
	Agosto	295	141	154	78	50	13	»	86	29	38	1	47	62	4	2	»	»	15	20	»	»	Agosto.
	Septiembre	258	154	104	81	53	20	»	55	26	23	»	50	34	2	4	»	»	24	10	»	»	Septiembre.
	Octubre	276	150	126	81	54	15	»	63	23	39	1	50	47	1	»	»	»	»	1	»	»	Octubre.
	Noviembre	276	137	139	79	43	15	»	77	33	29	»	46	46	6	5	2	3	26	13	»	»	Noviembre.
	Diciembre	338	180	158	95	62	23	»	89	25	43	1	59	39	7	6	3	»	19	19	»	»	Diciembre.
	TOTALES	4 046	2 070	1 976	1 129	632	260	49	1 021	359	589	7	707	626	64	67	20	8	264	208	»	»	

CAPITALES	MESES	TOTAL DE			VARONES				HEMBRAS				FALLECIDOS MENORES DE 5 AÑOS				FALLECIDOS EN ESTABLECIMIENTOS						MESES
													Legítimos.		Ilegítimos.		Benéficos.				Penitenciarios.		
		Defunciones.	Varones.	Hembras.	Solteros.	Casados.	Viudos.	No consta.	Solteras.	Casadas.	Viudas.	No consta.	Varones.	Hembras.	Varones.	Hembras.	Menores de 5 años.		De 5 años en adelante.		Varones.	Hembras.	
																	Varones.	Hembras	Varones.	Hembras			
MURCIA	Enero	249	133	116	66	47	20	»	56	30	30	»	47	37	1	»	2	1	10	9	»	»	Enero.
	Febrero	212	112	100	51	43	18	»	44	18	38	»	42	26	1	1	1	1	9	4	»	»	Febrero.
	Marzo	235	122	113	72	42	8	»	67	29	17	»	51	43	2	»	1	1	8	11	»	»	Marzo.
	Abril	247	129	118	63	51	15	»	63	27	28	»	47	42	»	1	1	1	13	5	»	»	Abril.
	Mayo	217	116	101	77	33	6	»	57	25	19	»	55	33	7	3	7	3	4	8	»	»	Mayo.
	Junio	206	119	87	91	17	11	»	53	22	12	»	74	37	5	5	4	5	4	10	»	»	Junio.
	Julio	276	150	126	103	37	10	»	83	21	22	»	85	70	4	3	3	1	8	7	»	»	Julio.
	Agosto	232	148	84	103	39	6	»	52	15	17	»	72	41	3	5	3	5	6	4	»	»	Agosto.
	Septiembre	186	93	93	62	25	6	»	62	20	11	»	43	38	4	3	2	2	12	8	»	»	Septiembre.
	Octubre	225	121	104	78	33	10	»	65	20	19	»	56	44	4	2	3	1	9	8	1	»	Octubre.
	Noviembre	232	116	116	77	26	13	»	56	24	36	»	54	41	8	4	6	1	7	12	»	»	Noviembre.
	Diciembre	256	120	136	65	47	8	»	64	30	42	»	47	44	1	»	1	»	17	14	»	»	Diciembre.
	TOTALES	2 773	1 479	1 294	908	440	131	»	722	281	291	»	673	496	40	27	34	22	107	100	1	»	
ORENSE	Enero	52	23	29	16	4	3	»	15	5	8	1	6	7	3	5	4	5	4	9	»	»	Enero.
	Febrero	61	33	28	15	10	8	»	20	4	4	»	8	7	1	4	1	4	10	4	»	»	Febrero.
	Marzo	50	25	25	15	8	2	»	15	4	6	»	7	5	3	6	3	5	3	2	»	»	Marzo.
	Abril	39	18	21	9	6	3	»	13	5	3	»	5	2	2	5	3	5	3	5	»	»	Abril.
	Mayo	48	34	14	25	8	1	»	6	2	6	»	4	3	12	»	11	»	5	6	»	»	Mayo.
	Junio	34	14	20	8	2	4	»	14	3	3	»	»	3	6	7	5	7	3	2	»	»	Junio.
	Julio	50	28	22	19	5	4	»	11	5	6	»	5	2	8	6	8	6	2	4	1	»	Julio.
	Agosto	49	22	27	17	4	1	»	18	3	6	»	11	10	1	4	1	5	2	6	»	»	Agosto.
	Septiembre	38	19	19	14	3	2	»	15	2	2	»	6	7	6	2	5	1	1	3	»	»	Septiembre.
	Octubre	23	11	12	3	4	4	»	7	3	2	»	1	3	1	1	1	1	3	2	»	»	Octubre.
	Noviembre	42	23	19	10	9	4	»	11	4	4	»	4	7	3	2	4	1	5	4	1	»	Noviembre.
	Diciembre	63	33	30	14	16	3	»	17	5	8	»	10	8	»	1	1	1	8	3	»	»	Diciembre.
	TOTALES	549	283	266	165	79	39	»	162	45	58	1	67	64	46	43	47	41	49	50	2	»	
OVIEDO	Enero	176	90	86	61	13	16	»	56	14	16	»	37	40	4	2	2	1	13	10	»	»	Enero.
	Febrero	176	90	86	61	17	12	»	53	17	15	1	35	28	3	2	3	»	10	18	»	»	Febrero.
	Marzo	194	95	99	58	21	16	»	71	15	13	»	39	36	»	2	1	1	9	12	»	»	Marzo.
	Abril	146	70	76	45	11	14	»	54	7	15	»	29	25	1	6	»	»	12	7	»	»	Abril.
	Mayo	124	53	71	28	15	9	1	43	17	11	»	20	20	»	1	»	»	6	9	»	»	Mayo.
	Junio	99	51	48	26	16	9	»	23	13	12	»	13	12	»	1	»	»	8	9	»	»	Junio.
	Julio	78	40	38	25	11	4	»	26	7	5	»	17	15	1	1	1	2	6	2	»	»	Julio.
	Agosto	100	54	46	37	10	7	»	28	10	8	»	13	10	1	»	2	»	14	7	»	»	Agosto.
	Septiembre	108	38	70	28	7	3	»	47	12	11	»	16	23	2	1	»	»	2	13	»	»	Septiembre
	Octubre	103	44	59	29	11	4	»	42	6	11	»	17	25	»	2	1	3	10	17	»	»	Octubre.
	Noviembre	114	57	57	30	20	7	»	23	20	13	1	11	11	»	»	»	»	13	9	»	»	Noviembre.
	Diciembre	142	78	64	37	30	11	»	36	13	15	»	19	19	1	»	1	»	12	10	»	»	Diciembre
	TOTALES	1 560	760	800	465	182	112	1	502	151	145	2	266	264	13	18	11	7	115	123	»	»	

Movimiento de la población de España en 1901.

DEFUNCIONES

CAPITALES	MESES	TOTAL DE	VARONES						HEMBRAS				FALLECIDOS MENORES DE 5 AÑOS				FALLECIDOS EN ESTABLECIMIENTOS						MESES
													Legítimos.		Ilegítimos.		Benéficos.				Penitenciarios.		
		Defunciones.	Varones.	Hembras.	Solteros.	Casados.	Viudos.	No consta.	Solteras.	Casadas.	Viudas.	No consta.	Varones.	Hembras.	Varones.	Hembras.	Menores de 5 años.		De 5 años en adelante.		Varones.	Hembras	
																	Varones.	Hembras	Varones.	Hembras			
PALENCIA	Enero	92	49	43	29	12	8	»	28	4	11	»	18	18	4	6	5	7	10	5	»	»	Enero.
	Febrero	72	41	31	24	8	9	»	23	3	5	»	19	16	2	3	3	4	8	4	»	»	Febrero.
	Marzo	64	25	39	12	5	8	»	21	7	11	»	8	13	1	1	»	1	6	8	»	»	Marzo.
	Abril	56	32	24	19	10	3	»	14	4	6	»	13	11	2	1	1	1	9	3	»	»	Abril.
	Mayo	32	16	16	8	7	1	»	8	3	5	»	5	5	»	1	»	1	5	4	»	»	Mayo.
	Junio	40	19	21	11	6	2	»	13	2	6	»	6	6	1	4	1	4	2	6	»	»	Junio.
	Julio	46	29	17	20	6	3	»	10	6	1	»	13	9	1	»	1	»	5	1	»	»	Julio.
	Agosto	65	35	30	19	10	6	»	15	5	10	»	8	10	2	2	2	2	16	9	»	»	Agosto.
	Septiembre	47	23	24	16	5	2	»	15	4	5	»	11	6	2	5	2	5	4	6	»	»	Septiembre.
	Octubre	36	22	14	7	9	6	»	9	4	1	»	5	5	1	2	1	2	10	2	»	»	Octubre.
	Noviembre	46	28	18	15	10	3	»	9	5	4	»	9	6	3	1	3	2	5	2	»	»	Noviembre.
	Diciembre	49	23	26	11	5	7	»	13	3	10	»	6	7	2	1	2	1	10	8	»	»	Diciembre.
	TOTALES	645	342	303	191	93	58	»	178	50	75	»	121	112	21	27	21	30	90	58	»	»	
PALMA DE MALLORCA	Enero	121	61	60	18	31	12	»	31	12	17	»	6	9	»	1	»	»	11	8	»	»	Enero.
	Febrero	147	74	73	39	26	9	»	33	12	28	»	18	12	»	2	»	1	13	13	»	»	Febrero.
	Marzo	150	76	74	31	34	11	»	32	12	30	»	19	14	3	»	3	»	22	9	»	»	Marzo.
	Abril	121	57	64	31	16	10	»	33	13	18	»	12	14	»	1	1	»	13	7	»	»	Abril.
	Mayo	103	56	47	33	17	6	»	21	11	15	»	17	10	»	»	»	1	11	5	»	»	Mayo.
	Junio	102	53	49	27	20	6	»	28	9	12	»	19	16	»	1	»	1	12	3	»	»	Junio.
	Julio	99	44	55	21	16	7	»	32	12	11	»	13	16	1	3	»	1	6	5	»	»	Julio.
	Agosto	94	44	50	21	18	5	»	28	6	16	»	9	15	3	3	3	3	7	5	1	»	Agosto.
	Septiembre	94	46	48	26	16	4	»	18	19	11	»	9	6	3	1	3	1	7	6	»	»	Septiembre.
	Octubre	96	48	48	24	22	1	1	27	9	11	1	9	5	2	5	2	3	12	5	»	»	Octubre.
	Noviembre	98	48	50	22	17	9	»	29	8	13	»	16	14	1	»	1	1	6	6	»	»	Noviembre.
	Diciembre	174	78	96	35	28	15	»	38	24	34	»	14	20	»	»	»	»	21	6	»	»	Diciembre.
	TOTALES	1 399	685	714	328	261	95	1	350	147	216	1	161	151	13	17	13	12	141	78	1	»	
PAMPLONA	Enero	76	42	34	20	15	7	»	21	6	7	»	9	8	1	9	1	9	9	12	1	»	Enero.
	Febrero	87	43	44	29	10	4	»	14	12	18	»	6	3	3	3	3	3	13	15	»	»	Febrero.
	Marzo	81	38	43	22	10	6	»	18	12	13	»	5	9	5	»	5	»	14	14	»	»	Marzo.
	Abril	93	53	40	33	14	6	»	27	9	4	»	15	11	2	4	2	4	18	7	»	»	Abril.
	Mayo	89	54	35	31	15	8	»	19	11	5	»	16	10	2	1	2	1	16	8	»	»	Mayo.
	Junio	90	52	38	36	9	7	»	24	6	8	»	24	15	»	3	»	4	8	7	»	»	Junio.
	Julio	96	52	44	34	15	3	»	30	6	8	»	20	17	2	4	2	4	11	8	»	»	Julio.
	Agosto	97	48	49	28	12	8	»	27	9	13	»	11	14	3	5	3	5	16	13	»	»	Agosto.
	Septiembre	71	33	38	22	7	4	»	22	6	10	»	10	8	3	3	3	4	16	14	»	»	Septiembre.
	Octubre	59	37	22	15	17	5	»	12	5	5	»	10	4	2	3	2	3	12	6	»	»	Octubre.
	Noviembre	75	44	31	16	23	5	»	12	7	12	»	1	3	1	3	1	3	13	11	»	»	Noviembre.
	Diciembre	81	48	33	21	17	10	»	18	6	9	»	5	9	6	3	6	3	18	10	»	»	Diciembre.
	TOTALES	995	544	451	307	164	73	»	244	95	112	»	132	111	30	41	30	43	164	125	1	»	

CAPITALES	MESES	TOTAL DE	VARONES						HEMBRAS				FALLECIDOS MENORES DE 5 AÑOS				FALLECIDOS EN ESTABLECIMIENTOS						MESES
													Legítimos.		Ilegítimos.		Benéficos.				Penitenciarios.		
		Defunciones.	Varones.	Hembras.	Solteros.	Casados.	Viudos.	No consta.	Solteras.	Casadas	Viudas.	No consta.	Varones.	Hembras.	Varones.	Hembras.	Menores de 5 años.		De 5 años en adelante.		Varones.	Hembras	
																	Varones.	Hembras	Varones.	Hembras			
PONTEVEDRA	Enero	49	26	23	15	5	6	»	13	6	4	»	8	6	»	»	»	»	»	»	»	»	Enero.
	Febrero	42	22	20	12	6	4	»	9	6	5	»	9	2	»	1	»	»	»	»	»	»	Febrero.
	Marzo	44	26	18	16	5	5	»	8	3	7	»	7	2	»	»	»	»	»	»	»	»	Marzo.
	Abril	39	23	16	9	10	4	»	6	8	2	»	1	1	2	2	»	»	»	»	»	»	Abril.
	Mayo	45	24	21	11	10	3	»	11	8	2	»	1	1	»	»	»	»	»	»	»	»	Mayo.
	Junio	41	23	18	12	8	3	»	9	7	2	»	7	5	»	»	»	»	»	»	»	»	Junio.
	Julio	30	17	13	10	5	2	»	8	3	2	»	6	5	»	»	»	1	1	»	»	»	Julio.
	Agosto	48	28	20	14	10	4	»	12	3	5	»	8	4	6	5	»	»	»	»	»	»	Agosto.
	Septiembre	33	18	15	10	4	4	»	8	2	5	»	6	3	»	»	»	»	»	»	»	»	Septiembre.
	Octubre	49	33	16	16	7	10	»	8	5	3	»	13	4	»	»	»	»	»	»	1	»	Octubre.
	Noviembre	49	23	26	8	12	3	»	16	6	4	»	4	9	1	1	1	1	»	»	»	»	Noviembre.
	Diciembre	64	38	26	9	18	11	»	8	7	11	»	6	5	»	»	»	»	»	»	»	»	Diciembre.
	TOTALES	533	301	232	142	100	59	»	116	64	52	»	76	47	9	9	1	2	1	»	1	»	
SALAMANCA	Enero	98	47	51	28	12	7	»	28	9	14	»	13	12	6	6	5	6	15	8	»	»	Enero.
	Febrero	88	43	45	26	10	7	»	26	3	16	»	11	8	5	5	5	5	14	17	»	»	Febrero.
	Marzo	80	43	37	22	11	9	1	17	12	8	»	8	3	4	9	2	7	17	9	»	»	Marzo.
	Abril	57	35	22	20	9	6	»	13	6	3	»	6	4	3	2	3	1	16	3	»	»	Abril.
	Mayo	65	35	30	21	8	6	»	14	9	7	»	6	4	3	3	3	3	5	5	»	»	Mayo.
	Junio	59	38	21	21	11	6	»	10	5	6	»	9	3	5	2	4	2	11	6	»	»	Junio.
	Julio	53	30	23	14	8	8	»	14	3	6	»	2	5	3	6	3	6	14	5	»	»	Julio.
	Agosto	92	50	42	36	8	6	»	25	8	9	»	13	12	10	8	9	8	12	10	»	»	Agosto.
	Septiembre	73	34	39	17	9	8	»	22	14	3	»	8	12	5	3	5	3	11	8	»	»	Septiembre.
	Octubre	57	29	28	14	10	5	»	19	2	7	»	5	10	3	3	2	1	10	4	»	»	Octubre.
	Noviembre	74	39	35	16	15	8	»	14	4	17	»	5	8	5	»	5	»	8	8	»	»	Noviembre.
	Diciembre	99	50	49	28	16	5	1	24	12	13	»	15	8	5	5	5	3	11	7	»	»	Diciembre.
	TOTALES	895	473	422	263	127	81	2	226	87	109	»	101	89	57	52	51	45	144	90	»	»	
SAN SEBASTIÁN	Enero	104	48	56	26	14	8	»	32	11	13	»	22	20	»	1	»	1	5	5	»	»	Enero.
	Febrero	91	46	45	27	15	4	»	27	6	12	»	13	10	2	1	1	»	6	8	»	»	Febrero.
	Marzo	87	45	42	23	14	8	»	16	12	14	»	15	11	1	»	»	1	9	7	»	»	Marzo.
	Abril	93	45	48	21	17	7	»	27	10	11	»	11	15	1	1	1	1	10	5	»	»	Abril.
	Mayo	75	40	35	25	12	3	»	22	7	6	»	17	12	1	»	1	»	8	8	»	»	Mayo.
	Junio	49	26	23	14	9	3	»	12	6	5	»	7	5	»	1	»	1	5	5	»	»	Junio.
	Julio	69	36	33	13	17	6	»	20	7	6	»	9	9	»	»	1	»	8	8	»	»	Julio.
	Agosto	52	32	20	16	12	4	»	12	3	5	»	10	8	»	»	»	»	5	1	»	»	Agosto.
	Septiembre	69	39	30	24	7	8	»	19	6	5	»	6	8	2	2	»	»	9	6	»	»	Septiembre.
	Octubre	63	27	36	14	12	»	1	21	6	9	»	7	12	1	1	1	1	3	4	»	»	Octubre.
	Noviembre	63	30	33	16	9	5	»	11	12	10	»	6	4	1	»	»	»	8	10	»	»	Noviembre.
	Diciembre	112	48	64	26	12	10	»	24	16	24	»	16	15	1	1	»	»	7	3	»	»	Diciembre.
	TOTALES	927	462	465	245	150	66	1	243	102	120	»	139	129	10	8	5	5	83	70	»	»	

CAPITALES	MESES	TOTAL DE	VARONES						HEMBRAS				FALLECIDOS MENORES DE 5 AÑOS				FALLECIDOS EN ESTABLECIMIENTOS						MESES
													Legítimos.		Ilegítimos.		Benéficos.				Penitenciarios.		
		Defunciones.	Varones.	Hembras.	Solteros.	Casados.	Viudos.	No consta.	Solteras.	Casadas	Viudas.	No consta.	Varones.	Hembras.	Varones.	Hembras.	Menores de 5 años. Varones.	Menores de 5 años. Hembras	De 5 años en adelante. Varones.	De 5 años en adelante. Hembras	Varones.	Hembras	
SANTA CRUZ DE TENERIFE	Enero	66	29	37	22	6	1	»	23	7	7	»	10	8	2	3	»	»	3	8	»	»	Enero.
	Febrero	47	23	24	16	6	1	»	19	»	5	»	11	11	1	1	»	»	3	2	»	»	Febrero.
	Marzo	62	31	31	17	9	5	»	24	3	4	»	10	13	»	2	»	1	3	1	»	»	Marzo.
	Abril	52	29	23	18	8	3	»	14	3	6	»	9	5	4	6	»	1	4	2	»	»	Abril.
	Mayo	51	24	27	13	8	2	1	22	3	2	»	5	12	3	2	2	»	6	»	»	»	Mayo.
	Junio	50	20	30	16	3	1	»	27	»	3	»	6	14	3	5	1	»	3	2	»	»	Junio.
	Julio	52	24	28	21	2	1	»	17	5	6	»	12	9	3	2	»	»	1	7	»	»	Julio.
	Agosto	75	36	39	30	4	2	»	29	7	3	»	22	20	4	4	4	3	3	2	»	»	Agosto.
	Septiembre	33	18	15	8	7	2	1	8	3	4	»	6	3	»	3	»	»	3	1	»	»	Septiembre.
	Octubre	47	31	16	17	10	4	»	10	5	1	»	7	5	3	1	»	»	6	3	»	»	Octubre.
	Noviembre	49	16	33	13	3	»	»	19	8	6	»	4	11	3	2	1	»	4	3	»	»	Noviembre.
	Diciembre	73	42	31	30	9	3	»	25	2	4	»	17	12	3	4	2	»	6	6	»	»	Diciembre.
	TOTALES	657	323	334	221	75	25	2	237	46	51	»	119	123	29	35	10	5	45	37	»	»	
SANTANDER	Enero	175	81	94	42	27	12	»	53	10	31	»	26	26	5	4	4	»	15	16	»	»	Enero.
	Febrero	199	98	101	66	24	8	»	63	14	23	1	42	33	7	12	7	11	15	14	»	»	Febrero.
	Marzo	189	98	91	52	22	23	1	52	16	23	»	33	27	6	8	6	10	11	9	»	»	Marzo.
	Abril	145	74	71	48	18	8	»	43	11	17	»	25	17	7	6	5	6	8	13	»	»	Abril.
	Mayo	136	76	60	50	18	8	»	28	10	22	»	28	15	4	5	1	4	12	8	»	»	Mayo.
	Junio	151	78	73	56	14	8	»	50	9	14	»	26	26	11	11	8	10	10	11	»	»	Junio.
	Julio	152	90	62	60	20	10	»	48	6	8	»	40	27	7	5	6	3	13	10	»	»	Julio.
	Agosto	125	48	77	26	16	6	»	49	15	13	»	17	26	3	6	3	7	7	9	»	»	Agosto.
	Septiembre	108	53	55	38	11	4	»	40	7	7	1	25	27	5	4	4	3	7	6	»	»	Septiembre.
	Octubre	112	51	61	30	13	8	»	39	8	14	»	18	23	2	5	2	5	7	12	»	»	Octubre.
	Noviembre	112	54	58	27	18	9	»	35	12	10	1	17	21	»	4	»	3	8	2	»	»	Noviembre.
	Diciembre	146	67	79	38	20	9	»	45	15	19	»	23	24	6	7	6	4	6	13	»	»	Diciembre.
	TOTALES	1 750	868	882	533	221	113	1	545	133	201	3	320	292	63	77	52	66	119	123	»	»	
SEGOVIA	Enero	52	26	26	10	12	4	»	10	7	9	»	7	3	»	1	»	1	4	»	»	»	Enero.
	Febrero	35	19	16	5	8	6	»	4	2	10	»	4	4	»	»	1	»	5	3	»	»	Febrero.
	Marzo	36	19	17	12	5	2	»	5	6	6	»	5	2	»	»	»	2	6	4	»	»	Marzo.
	Abril	30	19	11	9	7	3	»	8	1	2	»	8	4	»	»	»	»	3	5	»	»	Abril.
	Mayo	31	16	15	9	5	2	»	11	3	1	»	3	6	1	1	»	»	2	3	1	»	Mayo.
	Junio	38	24	14	10	8	6	»	8	4	2	»	4	4	»	2	»	1	10	2	»	»	Junio.
	Julio	40	18	22	13	3	2	»	11	5	6	»	6	7	1	1	1	1	3	6	»	»	Julio.
	Agosto	44	24	20	13	9	2	»	16	»	4	»	11	10	»	1	»	1	6	2	»	»	Agosto.
	Septiembre	41	21	20	15	4	2	»	17	1	2	»	7	11	»	1	»	»	6	»	»	»	Septiembre.
	Octubre	46	20	26	8	4	6	2	16	4	6	»	6	8	1	1	»	1	6	1	»	»	Octubre.
	Noviembre	35	22	13	14	4	4	»	6	4	3	»	4	2	»	»	4	»	4	4	»	»	Noviembre.
	Diciembre	46	23	23	13	6	4	»	13	3	7	»	9	10	»	1	»	2	3	3	»	»	Diciembre.
	TOTALES	474	251	223	131	75	43	2	125	40	58	»	74	71	3	9	6	9	58	33	1	»	

MOVIMIENTO DE LA POBLACIÓN DE ESPAÑA EN 1901.

DEFUNCIONES

CAPITALES	MESES	TOTAL DE			VARONES				HEMBRAS				FALLECIDOS MENORES DE 5 AÑOS				FALLECIDOS EN ESTABLECIMIENTOS						MESES
													Legítimos.		Ilegítimos.		Benéficos.				Penitenciarios.		
		Defunciones.	Varones.	Hembras.	Solteros.	Casados.	Viudos	No consta.	Solteras.	Casadas.	Viudas.	No consta.	Varones.	Hembras.	Varones.	Hembras.	Menores de 5 años.		De 5 años en adelante.		Varones.	Hembras	
																	Varones.	Hembras	Varones.	Hembras			
SEVILLA	Enero	469	253	216	124	79	50	»	98	43	75	»	50	43	12	7	3	1	51	32	»	»	Enero.
	Febrero	508	255	253	152	71	32	»	122	52	79	»	82	75	6	6	1	1	52	30	»	»	Febrero.
	Marzo	463	243	220	127	81	34	1	114	46	58	2	72	56	15	8	6	»	57	25	»	»	Marzo.
	Abril	379	201	178	109	59	33	»	102	40	35	1	48	46	9	8	2	2	40	26	»	»	Abril.
	Mayo	431	231	200	139	66	25	1	105	35	60	»	59	45	22	8	»	1	6	23	»	1	Mayo.
	Junio	584	305	279	214	65	26	»	183	51	45	»	130	103	25	20	3	1	43	35	»	»	Junio.
	Julio	528	264	264	174	65	25	»	183	37	44	»	96	82	32	31	»	»	6	3	»	»	Julio.
	Agosto	427	239	188	165	49	25	»	102	37	49	»	96	58	17	14	2	1	38	19	»	»	Agosto.
	Septiembre	338	178	160	115	39	24	»	83	35	42	»	53	43	11	8	1	»	15	21	»	»	Septiembre.
	Octubre	388	220	168	134	60	26	»	97	28	43	»	72	51	11	6	1	2	41	19	»	»	Octubre.
	Noviembre	450	223	227	139	65	19	»	128	41	58	»	76	78	11	11	4	4	36	23	»	»	Noviembre.
	Diciembre	588	293	295	166	82	45	»	166	51	78	»	92	86	27	9	2	»	39	29	»	»	Diciembre.
	TOTALES	5 553	2 905	2 648	1 758	781	364	2	1 483	496	666	3	926	766	198	136	25	13	424	285	»	1	
SORIA	Enero	21	9	12	7	1	1	»	7	3	2	»	1	5	»	»	»	1	2	4	»	»	Enero.
	Febrero	32	19	13	14	4	1	»	9	2	2	»	11	6	»	1	2	2	1	»	»	»	Febrero.
	Marzo	29	17	12	14	3	»	»	8	2	2	»	7	6	1	»	2	»	4	1	»	»	Marzo.
	Abril	14	10	4	8	2	»	»	»	2	2	»	6	»	»	»	»	»	1	»	»	»	Abril.
	Mayo	16	10	6	7	2	1	»	2	1	3	»	3	1	2	1	1	1	1	1	»	»	Mayo.
	Junio	15	8	7	5	2	1	»	5	1	1	»	2	2	»	1	»	1	1	»	»	»	Junio.
	Julio	18	10	8	7	1	2	»	4	3	1	»	4	2	2	»	4	»	3	»	»	»	Julio.
	Agosto	21	14	7	7	5	2	»	5	1	1	»	3	2	4	2	4	»	3	2	»	»	Agosto.
	Septiembre	19	6	13	3	1	2	»	8	1	4	»	1	3	1	4	1	2	2	2	»	»	Septiembre
	Octubre	18	14	4	8	4	2	»	3	1	»	»	4	2	1	»	1	»	2	»	»	»	Octubre.
	Noviembre	22	14	8	4	6	4	»	2	3	3	»	3	1	»	»	»	»	2	3	»	»	Noviembre.
	Diciembre	22	11	11	4	4	3	»	7	»	4	»	3	3	»	4	»	2	5	2	»	»	Diciembre.
	TOTALES	247	142	105	88	35	19	»	60	20	25	»	48	33	11	13	15	9	27	15	»	»	
TARRAGONA	Enero	41	22	19	9	7	6	»	5	6	8	»	9	2	»	»	»	»	3	»	»	»	Enero.
	Febrero	57	35	22	16	12	7	»	11	2	9	»	9	6	»	2	»	2	8	4	»	»	Febrero.
	Marzo	79	33	46	17	14	2	»	27	9	10	»	12	15	»	1	»	»	2	4	1	»	Marzo.
	Abril	46	23	23	13	7	3	»	12	3	8	»	6	8	2	1	3	1	3	»	2	»	Abril.
	Mayo	57	26	31	13	10	3	»	21	6	4	»	7	9	2	3	2	3	4	1	»	»	Mayo.
	Junio	43	21	22	15	3	3	»	18	2	2	»	9	10	3	1	»	1	1	2	1	»	Junio.
	Julio	43	23	20	18	4	1	»	12	4	4	»	10	7	4	4	5	4	1	1	1	»	Julio.
	Agosto	49	27	22	16	6	5	»	16	1	5	»	8	9	3	2	3	2	3	1	1	»	Agosto.
	Septiembre	36	15	21	11	3	1	»	12	5	4	»	6	7	2	1	2	1	1	2	»	»	Septiembre
	Octubre	30	19	11	8	6	4	1	6	5	»	»	4	2	1	»	1	»	3	1	»	»	Octubre.
	Noviembre	32	16	16	10	4	2	»	7	3	6	»	3	3	»	»	»	»	3	3	»	»	Noviembre
	Diciembre	55	26	29	10	12	4	»	16	9	4	»	5	8	»	1	»	1	3	1	1	»	Diciembre.
	TOTALES	568	286	282	156	88	41	1	163	55	64	»	88	86	17	16	16	15	35	20	7	»	

CAPITALES	MESES	TOTAL DE	VARONES					HEMBRAS				FALLECIDOS MENORES DE 5 AÑOS				FALLECIDOS EN ESTABLECIMIENTOS						MESES
																Benéficos				Penitenciarios		
												Legítimos		Ilegítimos		Menores de 5 años		De 5 años en adelante				
		Defunciones	Varones	Hembras	Solteros	Casados	Viudos	No consta	Solteras	Casadas	Viudas	No consta	Varones	Hembras	Varones	Hembras	Varones	Hembras	Varones	Hembras	Varones	Hembras	
TERUEL	Enero	24	12	12	4	5	3	»	5	5	2	»	1	4	»	»	»	»	5	2	»	»	Enero.
	Febrero	38	23	15	14	3	6	»	8	4	3	»	6	6	»	»	»	»	11	1	»	»	Febrero.
	Marzo	39	23	16	18	2	3	»	13	1	2	»	12	11	»	»	»	1	3	»	»	»	Marzo.
	Abril	50	21	29	15	1	5	»	18	4	7	»	10	13	»	1	»	1	2	5	»	»	Abril.
	Mayo	22	12	10	4	3	5	»	8	»	2	»	3	4	»	»	»	»	4	»	»	»	Mayo.
	Junio	22	14	8	11	2	1	»	5	1	2	»	8	2	»	»	1	»	1	1	»	»	Junio.
	Julio	24	13	11	9	2	2	»	4	3	4	»	5	2	1	»	2	»	»	»	»	»	Julio.
	Agosto	32	17	15	13	2	2	»	12	1	2	»	10	8	»	1	»	1	2	1	»	»	Agosto.
	Septiembre	31	17	14	7	5	5	»	10	1	3	»	3	8	»	»	»	»	4	»	»	»	Septiembre.
	Octubre	23	10	13	6	2	2	»	7	3	3	»	2	2	1	3	3	2	4	1	»	»	Octubre.
	Noviembre	14	5	9	3	2	»	»	7	1	1	»	3	4	»	»	»	»	1	1	»	»	Noviembre.
	Diciembre	26	17	9	8	4	5	»	2	2	5	»	3	»	»	1	»	»	8	1	»	»	Diciembre.
	TOTALES	345	184	161	112	33	39	»	99	26	36	»	66	64	2	6	6	5	45	13	»	»	
TOLEDO	Enero	99	54	45	28	14	12	»	18	12	15	»	10	7	3	4	3	4	18	12	»	»	Enero.
	Febrero	88	51	37	29	15	7	»	20	7	10	»	19	13	7	3	7	3	14	9	»	»	Febrero.
	Marzo	99	53	46	26	15	12	»	22	10	14	»	11	12	5	4	5	2	13	9	»	»	Marzo.
	Abril	60	37	23	18	15	4	»	9	6	8	»	6	5	4	»	4	»	9	7	»	»	Abril.
	Mayo	66	38	28	17	14	7	»	16	4	8	»	11	8	»	»	»	»	17	7	»	»	Mayo.
	Junio	41	20	21	15	4	1	»	10	6	5	»	9	4	3	2	2	2	5	11	»	»	Junio.
	Julio	66	36	30	23	10	3	»	17	6	7	»	8	9	9	3	9	3	10	9	»	»	Julio.
	Agosto	64	32	32	17	7	8	»	18	9	5	»	5	8	6	6	6	6	10	10	»	»	Agosto.
	Septiembre	43	27	16	14	9	4	»	11	2	3	»	4	5	6	3	6	3	10	5	»	»	Septiembre.
	Octubre	47	23	24	10	6	7	»	15	6	3	»	4	4	1	4	1	4	14	7	»	»	Octubre.
	Noviembre	64	36	28	21	10	5	»	13	6	9	»	10	8	3	1	4	1	5	7	»	»	Noviembre.
	Diciembre	70	41	29	19	11	11	»	17	3	9	»	8	8	1	4	1	4	18	6	»	»	Diciembre.
	TOTALES	807	448	359	237	130	81	»	186	77	96	»	105	91	48	34	48	32	143	99	»	»	
VALENCIA	Enero	596	294	302	162	90	42	»	174	58	70	»	105	119	9	6	6	1	47	27	2	»	Enero.
	Febrero	571	283	288	179	68	33	3	167	55	65	1	98	103	6	11	4	8	36	28	1	»	Febrero.
	Marzo	678	340	338	229	69	42	»	211	50	77	»	153	128	12	11	6	7	52	36	1	»	Marzo.
	Abril	563	271	292	189	65	17	»	182	61	48	1	124	111	12	11	8	8	21	26	1	»	Abril.
	Mayo	542	275	267	175	72	27	1	177	38	50	2	101	115	10	13	8	11	26	27	2	»	Mayo.
	Junio	464	255	209	169	60	26	»	135	36	37	1	105	79	8	7	9	12	32	15	2	»	Junio.
	Julio	541	256	285	185	49	21	1	189	46	50	»	124	118	3	6	9	16	33	34	4	»	Julio.
	Agosto	388	202	186	144	40	17	1	123	32	31	»	78	78	3	5	4	4	24	16	1	»	Agosto.
	Septiembre	384	185	199	107	47	30	1	121	40	38	»	57	74	»	1	6	5	36	21	4	»	Septiembre.
	Octubre	390	208	182	135	53	20	»	114	38	28	2	72	66	5	5	6	5	41	16	4	»	Octubre.
	Noviembre	518	269	249	175	69	23	2	137	43	68	1	112	80	8	4	10	6	34	31	4	»	Noviembre.
	Diciembre	645	341	304	195	106	40	»	164	65	73	2	123	105	14	6	6	5	47	25	»	»	Diciembre.
	TOTALES	6 280	3 179	3 101	2 044	788	338	9	1 894	562	635	10	1 252	1 176	90	86	82	88	429	302	26	»	

Movimiento de la población de España en 1901.

DEFUNCIONES

CAPITALES	MESES	TOTAL DE			VARONES				HEMBRAS				FALLECIDOS MENORES DE 5 AÑOS				FALLECIDOS EN ESTABLECIMIENTOS						MESES
																	Benéficos.				Penitenciarios.		
		Defunciones.	Varones.	Hembras.	Solteros.	Casados.	Viudos.	No consta.	Solteras.	Casadas.	Viudas.	No consta.	Legítimos.		Ilegítimos.		Menores de 5 años.		De 5 años en adelante.				
													Varones.	Hembras.	Varones.	Hembras.	Varones.	Hembras	Varones.	Hembras	Varones.	Hembras	
VALLADOLID	Enero	239	118	121	80	30	7	1	88	16	17	»	57	54	4	5	1	»	24	17	»	»	Enero.
	Febrero	239	110	129	79	20	10	1	74	16	37	2	55	45	9	11	4	9	16	22	»	»	Febrero.
	Marzo	208	97	111	52	25	18	2	61	20	30	»	25	42	3	4	2	3	23	22	»	»	Marzo.
	Abril	165	83	82	49	27	7	»	47	8	27	»	25	28	4	5	3	4	14	15	1	»	Abril.
	Mayo	133	78	55	41	32	4	1	28	11	16	»	20	8	2	2	1	2	26	11	»	»	Mayo.
	Junio	150	88	62	49	28	9	2	34	15	13	»	33	15	6	9	6	10	17	18	»	»	Junio.
	Julio	212	110	102	75	26	9	»	66	15	21	»	44	30	16	17	16	16	13	12	»	»	Julio.
	Agosto	181	93	88	57	30	5	1	60	9	19	»	23	30	15	14	13	13	20	14	»	»	Agosto.
	Septiembre	146	79	67	46	24	8	1	40	12	15	»	28	22	8	11	7	11	18	13	»	»	Septiembre.
	Octubre	180	87	93	52	23	12	»	50	24	18	1	25	24	7	14	7	12	19	21	»	»	Octubre.
	Noviembre	142	80	62	39	27	14	»	36	12	14	»	21	16	8	8	8	7	16	11	»	»	Noviembre.
	Diciembre	208	91	117	40	40	11	»	57	19	40	1	17	28	13	11	12	8	13	27	»	»	Diciembre.
	Totales	2 203	1 114	1 089	659	332	114	9	641	177	267	4	373	342	95	111	80	95	219	203	1	»	
VITORIA	Enero	57	25	32	17	3	5	»	17	4	11	»	11	8	»	1	1	1	6	8	»	»	Enero.
	Febrero	74	37	37	13	13	11	»	17	5	15	»	8	10	2	»	1	»	6	5	»	»	Febrero.
	Marzo	81	37	44	22	6	9	»	26	8	10	»	13	11	»	1	»	»	10	9	»	»	Marzo.
	Abril	66	33	33	25	7	1	»	14	10	9	»	11	7	2	»	»	1	7	6	»	»	Abril.
	Mayo	78	39	39	23	11	5	»	19	12	8	»	12	8	»	1	»	1	4	12	»	»	Mayo.
	Junio	54	29	25	17	7	5	»	15	5	5	»	7	6	»	1	1	»	6	4	»	»	Junio.
	Julio	65	39	26	30	5	4	»	20	1	5	»	20	9	1	»	2	2	4	2	»	»	Julio.
	Agosto	68	42	26	29	9	4	»	17	5	4	»	16	11	2	»	4	2	12	6	»	»	Agosto.
	Septiembre	93	43	50	35	6	2	»	36	11	3	»	23	26	»	1	1	5	9	10	»	»	Septiembre.
	Octubre	107	53	54	30	16	7	»	31	19	4	»	16	23	»	»	3	5	16	9	»	»	Octubre.
	Noviembre	70	39	31	22	13	4	»	16	7	8	»	12	9	»	»	1	2	8	5	»	»	Noviembre.
	Diciembre	86	42	44	21	8	13	»	18	10	16	»	12	9	1	»	3	1	9	11	»	»	Diciembre.
	Totales	899	458	441	284	104	70	»	246	97	98	»	161	137	8	5	17	20	97	87	»	»	
ZAMORA	Enero	49	19	30	13	4	2	»	16	7	7	»	8	7	4	3	4	3	1	4	»	»	Enero.
	Febrero	84	46	38	34	9	3	»	29	7	2	»	20	19	6	7	5	9	5	2	»	»	Febrero.
	Marzo	92	51	41	32	11	8	»	28	6	7	»	20	19	7	3	6	3	4	2	»	»	Marzo.
	Abril	78	48	30	32	13	3	»	26	1	3	»	24	21	2	»	1	»	5	3	»	»	Abril.
	Mayo	75	39	36	31	3	5	»	26	6	4	»	16	14	5	3	4	2	2	6	»	»	Mayo.
	Junio	65	36	29	18	13	5	»	24	4	1	»	10	9	2	8	2	7	2	1	»	»	Junio.
	Julio	75	33	42	28	4	1	»	36	3	3	»	19	17	8	11	»	5	11	17	»	»	Julio.
	Agosto	61	28	33	18	6	4	»	18	7	8	»	13	9	2	6	4	9	6	5	»	»	Agosto.
	Septiembre	44	19	25	12	6	1	»	15	4	6	»	6	5	2	4	2	5	3	8	»	»	Septiembre.
	Octubre	58	33	25	25	5	3	»	19	2	4	»	15	15	3	1	3	1	7	3	»	»	Octubre.
	Noviembre	70	37	33	27	8	2	»	24	5	4	»	11	14	12	4	11	5	7	3	»	»	Noviembre.
	Diciembre	87	45	42	28	12	5	»	27	8	7	»	12	12	10	10	12	10	4	7	»	»	Diciembre.
	Totales	838	434	404	298	94	42	»	288	60	56	»	174	161	63	60	54	59	57	61	»	»	

Movimiento de la población de España en 1 901.

DEFUNCIONES

CAPITALES	MESES	TOTAL DE			VARONES				HEMBRAS				FALLECIDOS MENORES DE 5 AÑOS				FALLECIDOS EN ESTABLECIMIENTOS						MESES
																	Benéficos.				Penitenciarios.		
		Defunciones.	Varones.	Hembras.	Solteros.	Casados.	Viudos.	No consta.	Solteras.	Casadas.	Viudas.	No consta.	Legítimos.		Ilegítimos.		Menores de 5 años.		De 5 años en adelante.				
													Varones.	Hembras.	Varones.	Hembras.	Varones.	Hembras	Varones	Hembras	Varones.	Hembras	
ZARAGOZA	Enero	351	194	157	126	44	21	3	104	14	39	»	95	82	4	3	5	5	28	19	»	»	Enero.
	Febrero	306	168	138	111	39	17	1	75	21	42	»	76	51	6	4	5	5	28	23	2	»	Febrero.
	Marzo	284	150	134	90	45	15	»	78	25	31	»	57	51	4	1	2	1	24	14	2	»	Marzo.
	Abril	266	146	120	88	46	12	»	64	23	33	»	56	27	4	2	4	2	30	18	»	»	Abril.
	Mayo	207	106	101	56	34	16	»	59	23	19	»	32	44	4	1	2	1	33	24	»	»	Mayo.
	Junio	200	104	96	61	34	8	1	58	19	19	»	43	41	»	»	»	»	12	11	7	5	Junio.
	Julio	273	130	143	76	47	7	»	99	18	26	»	39	57	4	9	5	7	30	23	»	»	Julio.
	Agosto	244	127	117	82	34	11	»	78	22	17	»	49	52	4	»	6	5	13	20	»	»	Agosto.
	Septiembre	229	121	108	73	36	12	»	63	15	30	»	36	37	»	»	5	9	30	14	»	»	Septiembre.
	Octubre	268	138	130	91	38	9	»	83	26	21	»	52	49	3	5	4	5	23	20	»	»	Octubre.
	Noviembre	299	173	126	105	59	9	»	78	17	31	»	76	55	»	»	1	1	35	13	»	»	Noviembre.
	Diciembre	390	205	185	129	53	23	»	120	24	41	»	95	79	1	»	5	3	25	31	»	»	Diciembre.
	TOTALES	3 317	1 762	1 555	1 088	509	160	5	959	247	349	»	706	625	34	25	44	44	311	230	11	5	

MOVIMIENTO DE LA POBLACIÓN DE ESPAÑA EN 1901.

DEFUNCIONES

AYUNTAMIENTOS mayores de 10 000 habitantes.	MESES	TOTAL DE			VARONES				HEMBRAS				FALLECIDOS MENORES DE 5 AÑOS				FALLECIDOS EN ESTABLECIMIENTOS						MESES
																	Benéficos.				Penitenciarios.		
		Defunciones.	Varones.	Hembras.	Solteros.	Casados.	Viudos.	No consta.	Solteras.	Casadas.	Viudas.	No consta.	Legítimos.		Ilegítimos.		Menores de 5 años.		De 5 años en adelante.				
													Varones.	Hembras.	Varones.	Hembras.	Varones.	Hembras	Varones.	Hembras	Varones.	Hembras	
Almansa	Enero	27	16	11	10	4	2	»	2	6	3	»	7	2	»	»	»	»	»	»	»	»	Enero.
	Febrero	21	11	10	8	3	»	»	3	5	2	»	6	2	»	»	»	»	»	1	»	»	Febrero.
	Marzo	19	6	13	1	4	1	»	2	5	6	»	1	2	»	»	»	»	1	»	»	»	Marzo.
	Abril	12	9	3	1	7	1	»	1	1	1	»	»	1	»	»	»	»	»	»	»	»	Abril.
	Mayo	19	12	7	5	6	1	»	3	4	»	»	2	2	»	»	»	»	»	»	»	»	Mayo.
	Junio	12	5	7	1	4	»	»	4	1	2	»	1	3	»	»	»	»	»	»	»	»	Junio.
	Julio	22	9	13	6	3	»	»	9	3	1	»	6	7	»	»	»	»	»	»	»	»	Julio.
	Agosto	26	9	17	7	1	1	»	12	2	3	»	5	12	»	»	»	»	»	»	»	»	Agosto.
	Septiembre.	30	16	14	10	6	»	»	4	4	6	»	7	4	»	»	»	»	»	»	»	»	Septiembre.
	Octubre	23	10	13	4	3	3	»	5	5	3	»	3	4	»	»	»	»	2	»	»	»	Octubre.
	Noviembre.	23	9	14	5	2	2	»	4	6	4	»	2	2	»	»	»	»	1	»	»	»	Noviembre.
	Diciembre.	14	3	11	1	1	1	»	8	2	1	»	»	5	»	»	»	»	»	»	»	»	Diciembre.
	TOTALES	248	115	133	59	44	12	»	57	44	32	»	40	46	»	»	»	»	4	1	»	»	
ALBACETE	Enero	22	8	14	5	2	1	»	5	4	5	»	4	4	»	»	»	»	»	»	»	»	Enero.
	Febrero	28	11	17	6	5	»	»	5	5	7	»	5	5	»	»	»	»	»	1	»	»	Febrero.
	Marzo	35	13	22	9	2	1	1	9	7	6	»	4	7	»	2	»	»	1	»	»	»	Marzo.
	Abril	44	27	17	16	10	1	»	6	4	7	»	12	5	»	»	»	»	»	»	»	»	Abril.
	Mayo	31	21	10	10	6	5	»	4	4	2	»	7	2	»	»	»	»	3	»	»	»	Mayo.
	Junio	27	13	14	9	3	1	»	8	6	»	»	6	8	1	»	»	»	»	1	»	»	Junio.
	Julio	51	27	24	24	3	»	»	21	1	2	»	20	16	1	3	»	»	»	1	»	»	Julio.
	Agosto	43	20	23	15	3	2	»	14	4	5	»	13	12	»	1	»	»	»	1	»	»	Agosto.
	Septiembre.	28	14	14	9	5	»	»	12	2	»	»	5	9	3	»	»	»	»	»	»	»	Septiembre.
	Octubre	37	14	23	8	3	3	»	11	4	8	»	6	7	»	1	»	»	»	»	»	»	Octubre.
	Noviembre.	38	16	22	8	4	4	»	15	4	3	»	6	8	»	2	»	»	»	»	»	»	Noviembre.
	Diciembre.	34	19	15	9	6	3	1	8	3	4	»	8	5	»	1	»	»	»	»	»	»	Diciembre.
	TOTALES	418	203	215	128	52	21	2	118	48	49	»	96	88	5	10	»	»	4	4	»	»	
Hellin	Enero	10	7	3	5	2	»	»	2	1	»	»	2	1	»	»	»	»	»	»	»	»	Enero.
	Febrero	27	13	14	6	4	3	»	8	3	3	»	5	7	»	»	»	»	»	»	»	»	Febrero.
	Marzo	55	24	31	23	»	1	»	25	1	5	»	21	22	»	»	»	»	1	»	»	»	Marzo.
	Abril	23	12	11	9	1	2	»	7	1	3	»	8	7	»	»	»	»	»	»	»	»	Abril.
	Mayo	38	22	16	16	5	1	»	13	3	»	»	12	12	»	1	»	»	»	»	»	»	Mayo.
	Junio	32	18	14	11	4	3	»	5	5	4	»	10	2	»	»	»	»	»	»	»	»	Junio.
	Julio	32	18	14	15	3	»	»	13	»	1	»	10	10	1	1	»	»	»	»	»	»	Julio.
	Agosto	31	18	13	16	2	»	»	7	4	2	»	14	5	1	»	»	»	»	1	»	»	Agosto.
	Septiembre.	27	12	15	6	5	»	1	9	3	3	»	5	7	»	»	»	»	1	»	»	»	Septiembre.
	Octubre	22	10	12	6	2	2	»	9	1	2	»	5	9	»	»	»	»	»	»	»	»	Octubre.
	Noviembre.	8	2	6	1	»	1	»	1	1	3	1	1	»	»	»	»	»	»	»	»	»	Noviembre.
	Diciembre.	18	8	10	4	2	2	»	4	3	3	»	3	3	»	»	»	»	»	»	»	»	Diciembre.
	TOTALES	323	164	159	118	30	15	1	103	26	29	1	96	85	2	2	»	»	2	1	»	»	
Villarrobledo	Enero	10	7	3	5	2	»	»	2	1	»	»	2	1	»	»	»	»	»	»	»	»	Enero.
	Febrero	27	13	14	6	4	3	»	8	3	3	»	5	7	»	»	»	»	»	»	»	»	Febrero.
	Marzo	55	24	31	23	»	1	»	25	1	5	»	21	22	»	»	»	»	1	»	»	»	Marzo.
	Abril	23	12	11	9	1	2	»	7	1	3	»	8	7	»	»	»	»	»	»	»	»	Abril.
	Mayo	38	22	16	16	5	1	»	13	3	»	»	12	12	»	1	»	»	»	»	»	»	Mayo.
	Junio	32	18	14	11	4	3	»	5	5	4	»	10	2	»	»	»	»	»	»	»	»	Junio.
	Julio	32	18	14	15	3	»	»	13	»	1	»	10	10	1	1	»	»	»	»	»	»	Julio.
	Agosto	31	18	13	16	2	»	»	7	4	2	»	14	5	1	»	»	»	»	1	»	»	Agosto.
	Septiembre.	27	12	15	6	5	»	1	9	3	3	»	5	7	»	»	»	»	1	»	»	»	Septiembre.
	Octubre	22	10	12	6	2	2	»	9	1	2	»	5	9	»	»	»	»	»	»	»	»	Octubre.
	Noviembre.	8	2	6	1	»	1	»	1	1	3	1	1	»	»	»	»	»	»	»	»	»	Noviembre.
	Diciembre.	18	8	10	4	2	2	»	4	3	3	»	3	3	»	»	»	»	»	»	»	»	Diciembre.
	TOTALES	323	164	159	118	30	15	1	103	26	29	1	96	85	2	2	»	»	2	1	»	»	

AYUNTAMIENTOS mayores de 10 000 habitantes.		MESES	TOTAL DE			VARONES				HEMBRAS				FALLECIDOS MENORES DE 5 AÑOS				FALLECIDOS EN ESTABLECIMIENTOS						MESES
														Legítimos.		Ilegítimos.		Benéficos.				Penitenciarios.		
			Defunciones.	Varones.	Hembras.	Solteros.	Casados.	Viudos.	No consta.	Solteras.	Casadas.	Viudas.	No consta.	Varones.	Hembras.	Varones.	Hembras.	Menores de 5 años.		De 5 años en adelante.		Varones.	Hembras	
																		Varones.	Hembras	Varones.	Hembras			
		Enero.....	77	40	37	15	18	7	»	21	4	12	»	11	12	»	»	»	»	6	7	»	»	Enero.
		Febrero...	77	40	37	21	10	9	»	21	6	10	»	10	14	»	»	»	1	8	2	»	»	Febrero.
		Marzo.....	78	47	31	30	14	3	»	12	9	10	»	22	7	»	»	»	»	5	2	»	»	Marzo.
		Abril.....	120	58	62	38	13	7	»	42	11	9	»	32	28	»	»	»	»	3	7	»	»	Abril.
		Mayo.....	90	54	36	31	16	7	»	26	4	6	»	21	12	»	»	»	»	7	2	»	»	Mayo.
	Alcoy.....	Junio.....	101	53	48	41	7	4	1	38	4	6	»	38	36	1	1	1	»	1	»	»	»	Junio.
		Julio.....	202	103	99	91	10	2	»	85	4	10	»	86	82	»	»	1	»	6	»	»	»	Julio.
		Agosto....	97	57	40	51	5	1	»	30	6	4	»	47	28	»	»	»	»	2	»	»	»	Agosto.
		Septiembre.	96	46	50	30	13	3	»	42	5	3	»	25	33	»	»	»	»	4	1	»	»	Septiembre.
		Octubre...	76	37	39	29	5	3	»	25	5	9	»	22	18	»	»	»	»	2	2	»	»	Octubre.
		Noviembre.	78	42	36	22	15	5	»	16	13	7	»	14	14	»	»	»	»	2	1	»	»	Noviembre.
		Diciembre.	81	41	40	28	6	7	»	17	5	18	»	22	12	»	»	»	»	6	6	»	»	Diciembre.
		TOTALES.....	1 173	618	555	427	132	58	1	375	76	104	»	350	296	1	1	2	1	52	30	»	»	
		Enero.....	32	17	15	11	4	2	»	9	3	3	»	7	4	»	»	»	»	»	»	»	»	Enero.
		Febrero...	31	18	13	12	4	2	»	9	»	4	»	4	4	»	»	»	»	»	»	»	»	Febrero.
		Marzo.....	27	11	16	7	4	»	»	12	1	3	»	4	5	»	»	»	»	»	»	»	»	Marzo.
		Abril.....	37	17	20	10	6	1	»	13	4	3	»	7	9	»	»	»	»	»	»	»	»	Abril.
		Mayo.....	38	17	21	9	7	1	»	10	5	6	»	5	7	»	»	»	»	»	»	»	»	Mayo.
ALICANTE....	Crevillente.....	Junio.....	22	9	13	4	3	2	»	9	1	3	»	2	6	»	»	»	»	»	»	»	»	Junio.
		Julio.....	33	13	20	10	3	»	»	16	1	3	»	8	10	2	»	»	»	»	»	»	»	Julio.
		Agosto....	24	16	8	15	1	»	»	5	2	1	»	13	4	1	»	»	»	»	»	»	»	Agosto.
		Septiembre.	17	5	12	5	»	»	»	9	2	1	»	3	7	»	»	»	»	»	»	»	»	Septiembre.
		Octubre...	18	7	11	4	3	»	»	6	4	1	»	2	3	»	»	»	»	»	»	»	»	Octubre.
		Noviembre.	17	7	10	5	1	1	»	7	2	1	»	2	3	»	»	»	»	»	»	»	»	Noviembre.
		Diciembre.	23	8	15	4	2	2	»	8	4	3	»	3	4	»	»	»	»	»	»	»	»	Diciembre.
		TOTALES.....	319	145	174	96	38	11	»	113	29	32	»	60	66	3	»	»	»	»	»	»	»	
		Enero.....	9	6	3	4	2	»	»	2	»	1	»	3	2	»	»	»	»	1	»	»	»	Enero.
		Febrero...	23	10	13	4	4	2	»	7	5	1	»	2	4	»	1	»	»	»	»	»	»	Febrero.
		Marzo.....	14	9	5	5	2	2	»	2	2	1	»	2	»	»	»	»	»	»	»	»	»	Marzo.
		Abril.....	22	17	5	8	8	1	»	3	»	2	»	3	2	»	»	»	»	2	»	»	»	Abril.
		Mayo.....	19	6	13	4	»	2	»	8	3	2	»	2	3	»	»	»	»	»	»	»	»	Mayo.
	Denia.....	Junio.....	19	7	12	5	2	»	»	7	2	3	»	2	6	»	1	»	»	»	»	»	»	Junio.
		Julio.....	14	8	6	5	3	»	»	3	1	2	»	2	1	»	»	»	»	»	»	»	»	Julio.
		Agosto....	18	14	4	7	7	»	»	3	1	»	»	3	3	»	»	»	»	»	»	»	»	Agosto.
		Septiembre.	12	6	6	3	3	»	»	3	2	1	»	3	2	»	»	»	»	»	»	»	»	Septiembre.
		Octubre...	19	14	5	7	6	1	»	1	»	4	»	6	1	»	»	»	»	1	»	»	»	Octubre.
		Noviembre.	25	13	12	7	4	2	»	7	2	3	»	5	5	»	»	»	»	»	»	»	»	Noviembre.
		Diciembre.	35	21	14	12	5	4	»	9	2	3	»	9	5	1	»	»	»	»	»	»	»	Diciembre.
		TOTALES.....	229	131	98	71	46	14	»	55	20	23	»	42	34	1	2	»	»	4	»	»	»	

AYUNTAMIENTOS mayores de 10 000 habitantes.	MESES	TOTAL DE	VARONES					HEMBRAS				FALLECIDOS MENORES DE 5 AÑOS				FALLECIDOS EN ESTABLECIMIENTOS						MESES
																Benéficos.				Penitenciarios.		
		Defunciones.	Varones.	Hembras.	Solteros.	Casados.	Viudos.	No consta.	Solteras.	Casadas.	Viudas.	No consta.	Legítimos.		Ilegítimos.		Menores de 5 años.		De 5 años en adelante.			
													Varones.	Hembras.	Varones.	Hembras.	Varones.	Hembras	Varones.	Hembras	Varones.	Hembras	
Elche	Enero	37	21	16	11	8	2	»	8	6	2	»	8	5	»	»	»	»	»	1	»	»	Enero.
	Febrero	49	29	20	16	6	7	»	12	5	3	»	14	11	»	»	»	»	3	»	»	»	Febrero.
	Marzo	48	20	28	13	3	4	»	16	8	4	»	11	11	»	»	»	»	2	2	»	»	Marzo.
	Abril	36	13	23	7	4	2	»	11	5	7	»	6	7	»	»	»	»	»	»	»	»	Abril.
	Mayo	56	26	30	14	8	4	»	12	7	11	»	10	8	»	»	»	»	»	»	»	»	Mayo.
	Junio	39	16	23	13	3	»	»	18	4	1	»	11	14	»	»	»	»	»	»	»	»	Junio.
	Julio	53	25	28	15	5	5	»	17	7	4	»	10	13	»	1	»	»	»	»	»	»	Julio.
	Agosto	31	18	13	11	6	1	»	4	4	5	»	7	1	»	»	»	»	»	»	»	»	Agosto.
	Septiembre	43	24	19	14	8	2	»	8	6	5	»	10	6	»	»	»	»	»	»	»	»	Septiembre.
	Octubre	29	17	12	12	4	1	»	6	5	1	»	10	4	»	»	»	»	»	»	»	»	Octubre.
	Noviembre	43	18	25	8	9	1	»	11	6	8	»	6	8	»	»	»	»	»	»	»	»	Noviembre.
	Diciembre	48	18	30	10	6	2	»	15	6	9	»	8	11	»	»	»	»	»	1	»	»	Diciembre.
	TOTALES	512	245	267	144	70	31	»	138	69	60	»	111	99	»	1	»	»	5	4	»	»	
ALICANTE	Enero	15	3	12	3	»	»	»	8	1	3	»	2	4	»	»	»	»	»	»	»	»	Enero.
	Febrero	20	7	13	4	»	3	»	8	2	3	»	4	3	»	»	»	»	»	»	»	»	Febrero.
	Marzo	21	14	7	9	3	2	»	4	1	2	»	4	4	»	»	»	»	»	»	»	»	Marzo.
	Abril	28	16	12	5	7	4	»	5	4	3	»	5	4	»	»	»	»	»	»	»	»	Abril.
	Mayo	21	11	10	6	3	2	»	3	6	1	»	4	»	»	»	»	»	»	3	»	»	Mayo.
	Junio	18	13	5	6	5	2	»	2	3	»	»	4	2	»	»	»	»	»	»	»	»	Junio.
Monóvar	Julio	32	21	11	17	3	1	»	9	2	»	»	13	9	»	»	»	»	»	»	»	»	Julio.
	Agosto	41	15	26	11	3	1	»	16	6	4	»	11	12	»	»	»	»	»	»	»	»	Agosto.
	Septiembre	23	9	14	7	2	»	»	10	2	2	»	4	9	1	»	»	»	»	»	»	»	Septiembre.
	Octubre	12	7	5	5	»	2	»	5	»	»	»	4	3	»	»	»	»	»	»	»	»	Octubre.
	Noviembre	23	14	9	10	2	2	»	7	»	2	»	6	6	»	»	»	»	»	»	»	»	Noviembre.
	Diciembre	19	8	11	4	2	2	»	4	2	5	»	3	1	»	»	»	»	»	»	»	»	Diciembre.
	TOTALES	273	138	135	87	30	21	»	81	29	25	»	64	57	1	»	»	»	3	»	»	»	
	Enero	19	12	7	5	4	3	»	3	1	3	»	4	2	»	»	»	»	2	»	»	»	Enero.
	Febrero	25	11	14	9	1	1	»	7	2	5	»	7	3	»	»	»	»	1	»	»	»	Febrero.
	Marzo	25	11	14	7	2	2	»	8	3	3	»	6	7	»	»	»	»	»	»	»	»	Marzo.
	Abril	22	13	9	8	3	2	»	2	3	4	»	5	1	»	»	»	»	»	»	»	»	Abril.
	Mayo	18	12	6	5	6	1	»	3	1	2	»	3	2	»	»	»	»	»	»	»	»	Mayo.
Novelda	Junio	27	14	13	6	5	3	»	4	5	4	»	4	2	»	»	»	»	»	»	»	»	Junio.
	Julio	21	12	9	6	3	3	»	4	3	2	»	5	3	»	»	»	»	»	»	»	»	Julio.
	Agosto	13	6	7	1	4	1	»	5	1	1	»	1	3	»	»	»	»	»	»	»	»	Agosto.
	Septiembre	20	11	9	8	1	2	»	2	2	5	»	8	1	»	»	»	»	»	1	»	»	Septiembre.
	Octubre	14	6	8	1	4	1	»	3	2	3	»	1	3	»	»	»	»	»	»	»	»	Octubre.
	Noviembre	16	9	7	4	4	1	»	5	1	1	»	3	2	»	»	»	»	»	»	»	»	Noviembre.
	Diciembre	22	11	11	6	4	1	»	7	2	2	»	5	5	»	»	»	»	»	»	»	»	Diciembre.
	TOTALES	242	128	114	66	41	21	»	53	26	35	»	52	34	»	»	»	»	3	1	»	»	

AYUNTAMIENTOS mayores de 10 000 habitantes.	MESES	TOTAL DE	VARONES						HEMBRAS				FALLECIDOS MENORES DE 5 AÑOS				FALLECIDOS EN ESTABLECIMIENTOS						MESES
													Legítimos.		Ilegítimos.		Benéficos.				Penitenciarios.		
		Defunciones.	Varones.	Hembras.	Solteros.	Casados.	Viudos.	No consta.	Solteras.	Casadas.	Viudas.	No consta.	Varones.	Hembras.	Varones.	Hembras.	Menores de 5 años.		De 5 años en adelante.		Varones.	Hembras.	
																	Varones.	Hembras.	Varones.	Hembras.			
	Enero	50	16	34	8	7	1	»	19	9	6	»	5	8	»	»	»	»	3	2	»	»	Enero.
	Febrero	33	13	20	8	2	3	»	10	7	3	»	5	7	»	»	»	»	1	»	»	»	Febrero.
	Marzo	45	23	22	15	5	3	»	13	3	6	»	7	7	1	»	»	»	3	1	»	»	Marzo.
	Abril	45	23	22	13	7	3	»	12	8	2	»	7	7	»	1	»	1	2	1	»	»	Abril.
	Mayo	40	26	14	16	7	2	1	7	6	1	»	8	2	»	»	»	»	3	4	»	»	Mayo.
Orihuela	Junio	43	30	13	20	9	1	»	9	2	2	»	14	7	»	»	»	»	2	»	»	»	Junio.
	Julio	54	31	23	24	6	1	»	14	4	5	»	17	8	»	2	1	»	3	2	»	»	Julio.
	Agosto	39	19	20	13	4	2	»	10	8	2	»	9	7	1	»	»	»	2	3	»	»	Agosto.
	Septiembre.	34	28	6	16	12	»	»	3	2	1	»	15	1	»	»	»	»	2	»	»	»	Septiembre.
	Octubre	45	20	25	15	4	1	»	11	8	6	»	8	6	3	»	2	»	»	3	»	»	Octubre.
	Noviembre.	41	18	23	9	5	4	»	14	4	5	»	8	8	»	»	»	»	»	4	»	»	Noviembre.
	Diciembre.	65	30	35	17	10	3	»	22	6	7	»	12	14	»	1	»	»	5	3	»	»	Diciembre.
ALICANTE	TOTALES	534	277	257	174	78	24	1	144	67	46	»	115	82	5	4	3	1	26	23	»	»	
	Enero	27	14	13	6	6	2	»	6	5	2	»	6	4	»	»	»	»	»	»	»	»	Enero.
	Febrero	39	15	24	8	4	3	»	13	6	5	»	5	10	»	»	»	»	»	»	»	»	Febrero.
	Marzo	33	19	14	12	4	2	1	5	5	4	»	9	4	»	»	»	»	1	»	»	»	Marzo.
	Abril	28	16	12	12	2	2	»	5	3	4	»	9	5	»	»	»	»	»	1	»	»	Abril.
	Mayo	18	8	10	5	3	»	»	3	1	4	»	4	2	»	»	»	»	»	»	»	»	Mayo.
Villena	Junio	36	21	15	17	3	1	»	11	2	2	»	15	8	»	»	»	»	»	»	»	»	Junio.
	Julio	49	21	28	17	3	1	»	25	1	2	»	16	21	»	»	»	»	»	»	»	»	Julio.
	Agosto	51	25	26	21	3	1	»	18	5	3	»	20	18	»	»	»	»	»	»	»	»	Agosto.
	Septiembre.	48	20	28	13	4	3	»	21	2	4	1	13	18	»	»	»	»	»	1	»	»	Septiembre.
	Octubre	19	11	8	6	4	1	»	6	1	1	»	3	5	»	»	»	»	»	»	»	»	Octubre.
	Noviembre.	35	20	15	10	7	2	1	7	5	3	»	9	6	»	»	»	»	»	»	»	»	Noviembre.
	Diciembre.	32	16	16	9	5	2	»	6	6	4	»	8	5	»	»	»	»	»	»	»	»	Diciembre.
	TOTALES	415	206	209	136	48	20	2	128	42	38	1	117	106	»	»	»	»	1	2	»	»	
	Enero	25	15	10	6	7	2	»	5	2	3	»	5	5	»	»	»	»	»	»	»	»	Enero.
	Febrero	28	13	15	6	4	3	»	7	4	4	»	»	»	»	»	»	»	»	»	»	»	Febrero.
	Marzo	27	16	11	6	8	2	»	7	3	1	»	5	5	»	»	»	»	»	»	»	»	Marzo.
	Abril	17	9	8	8	1	»	»	5	»	3	»	6	4	1	»	»	»	»	»	»	»	Abril.
	Mayo	29	10	19	5	5	»	»	10	3	6	»	4	6	»	»	»	»	»	»	»	»	Mayo.
ALMERÍA	Junio	31	14	17	9	3	2	»	12	2	3	»	7	10	1	2	»	»	»	»	»	»	Junio.
Adra	Julio	36	19	17	13	5	1	»	13	2	2	»	10	12	2	»	»	»	»	»	»	»	Julio.
	Agosto	27	14	13	11	3	»	»	7	1	5	»	8	6	2	»	»	»	»	»	»	»	Agosto.
	Septiembre.	22	15	7	12	3	»	»	4	2	1	»	7	4	2	»	»	»	»	»	»	»	Septiembre.
	Octubre	19	10	9	9	1	»	»	3	2	4	»	7	3	1	»	»	»	»	»	»	»	Octubre.
	Noviembre.	21	10	11	8	1	1	»	5	3	3	»	7	3	»	»	»	»	»	»	»	»	Noviembre.
	Diciembre.	15	5	10	3	2	»	»	2	2	6	»	1	1	»	»	»	»	»	»	»	»	Diciembre.
	TOTALES	297	150	147	96	43	11	»	80	26	41	»	67	59	9	2	»	»	»	»	»	»	

AYUNTAMIENTOS mayores de 10 000 habitantes.	MESES	TOTAL DE			VARONES				HEMBRAS				FALLECIDOS MENORES DE 5 AÑOS				FALLECIDOS EN ESTABLECIMIENTOS						MESES
																	Benéficos.				Penitenciarios.		
		Defunciones.	Varones.	Hembras.	Solteros.	Casados.	Viudos.	No consta.	Solteras.	Casadas.	Viudas.	No consta.	Legítimos.		Ilegítimos.		Menores de 5 años.		De 5 años en adelante.				
													Varones.	Hembras.	Varones.	Hembras.	Varones.	Hembras	Varones.	Hembras	Varones.	Hembras	
	Enero.....	21	15	6	12	2	1	»	5	»	1	»	11	5	»	»	»	»	»	»	»	»	Enero.
	Febrero...	26	9	17	5	3	1	»	8	6	3	»	3	4	»	1	»	»	»	»	»	»	Febrero.
	Marzo.....	19	7	12	2	4	1	»	5	1	6	»	1	4	1	»	»	»	»	»	»	»	Marzo.
	Abril.....	28	17	11	7	6	4	»	4	2	5	»	5	4	1	»	»	»	»	»	»	»	Abril.
	Mayo.....	22	14	8	4	8	2	»	4	1	3	»	4	3	»	»	»	»	»	»	»	»	Mayo.
	Junio.....	18	7	11	4	2	1	»	3	4	4	»	4	3	»	»	»	»	»	»	»	»	Junio.
Albox.....	Julio.....	34	19	15	15	4	»	»	10	3	2	»	11	8	2	»	»	»	»	»	»	»	Julio.
	Agosto....	23	9	14	7	1	1	»	8	6	»	»	6	6	»	»	»	»	»	»	»	»	Agosto.
	Septiembre.	24	11	13	9	2	»	»	9	3	1	»	5	8	2	»	»	»	»	»	»	»	Septiembre.
	Octubre...	20	8	12	7	»	1	»	7	2	3	»	6	6	»	»	»	»	»	»	»	»	Octubre.
	Noviembre.	21	11	10	6	3	1	1	5	3	2	»	5	4	»	»	»	»	»	»	»	»	Noviembre.
	Diciembre.	25	13	12	9	4	»	»	8	3	1	»	8	6	»	»	»	»	»	»	»	»	Diciembre.
	TOTALES.....	281	140	141	87	39	13	1	76	34	31	»	69	61	6	1	»	»	»	»	»	»	
	Enero.....	24	9	15	5	3	1	»	5	2	8	»	3	1	»	»	»	»	»	»	»	»	Enero.
	Febrero...	23	9	14	4	3	2	»	5	1	8	»	3	2	»	»	»	»	»	»	»	»	Febrero.
	Marzo.....	31	20	11	15	3	2	»	6	»	5	»	7	3	»	»	»	»	»	»	»	»	Marzo.
	Abril.....	33	18	15	13	4	1	»	7	1	7	»	11	6	»	»	»	»	»	»	»	»	Abril.
	Mayo.....	24	16	8	10	5	1	»	4	1	3	»	7	1	»	»	»	»	»	»	»	»	Mayo.
ALMERÍA.....	Junio.....	31	17	14	9	5	3	»	8	3	3	»	8	6	»	»	»	»	»	»	»	»	Junio.
Berja.....	Julio.....	40	15	25	9	5	1	»	17	3	5	»	8	12	»	1	»	»	»	»	»	»	Julio.
	Agosto....	31	17	14	13	2	2	»	6	3	5	»	9	2	»	»	»	»	»	»	»	»	Agosto.
	Septiembre.	27	16	11	14	2	»	»	8	1	2	»	10	6	»	»	»	»	»	»	»	»	Septiembre.
	Octubre...	32	22	10	15	6	1	»	8	1	1	»	10	5	3	1	»	»	»	»	»	»	Octubre.
	Noviembre.	29	14	15	10	3	1	»	8	2	5	»	4	5	3	1	»	»	»	»	»	»	Noviembre.
	Diciembre.	29	11	18	7	4	»	»	12	2	4	»	3	8	1	2	»	»	»	»	»	»	Diciembre.
	TOTALES.....	354	184	170	124	45	15	»	94	20	56	»	83	57	7	5	»	»	»	»	»	»	
	Enero.....	47	25	22	11	10	4	»	12	2	8	»	7	11	»	»	»	»	1	»	»	»	Enero.
	Febrero...	37	19	18	12	7	»	»	13	1	4	»	10	8	»	»	»	»	»	»	»	»	Febrero.
	Marzo.....	60	37	23	24	12	1	»	12	7	4	»	15	11	»	»	»	»	»	»	»	»	Marzo.
	Abril.....	63	33	30	19	10	4	»	16	6	8	»	11	10	»	»	»	1	1	2	»	»	Abril.
	Mayo.....	64	37	27	23	13	1	»	15	7	5	»	16	12	»	1	»	»	1	1	»	»	Mayo.
	Junio.....	68	34	34	25	9	»	»	22	8	4	»	23	18	»	1	»	»	2	»	»	»	Junio.
Cuevas de Vera....	Julio.....	75	41	34	30	10	1	»	27	6	1	»	25	24	1	»	»	»	1	»	»	»	Julio.
	Agosto....	39	21	18	13	6	2	»	12	5	1	»	10	9	»	1	»	»	»	1	»	»	Agosto.
	Septiembre.	36	14	22	11	2	1	»	17	1	4	»	10	11	»	»	»	»	»	»	»	»	Septiembre.
	Octubre...	41	23	18	17	4	2	»	12	4	2	»	11	9	»	»	»	»	»	»	»	»	Octubre.
	Noviembre.	46	25	21	17	7	1	»	12	3	6	»	12	8	»	»	»	»	»	»	»	»	Noviembre.
	Diciembre.	43	24	19	13	10	1	»	13	3	3	»	13	9	»	1	»	»	»	»	»	»	Diciembre.
	TOTALES.....	619	333	286	215	100	18	»	183	53	50	»	163	140	1	4	»	1	6	4	»	»	

AYUNTAMIENTOS mayores de 10 000 habitantes.		MESES	TOTAL DE Defunciones.	VARONES Varones.	VARONES Hembras.	VARONES Solteros.	VARONES Casados.	VARONES Viudos.	VARONES No consta.	HEMBRAS Solteras.	HEMBRAS Casadas.	HEMBRAS Viudas.	HEMBRAS No consta.	FALLECIDOS MENORES DE 5 AÑOS Legítimos. Varones.	FALLECIDOS MENORES DE 5 AÑOS Legítimos. Hembras.	FALLECIDOS MENORES DE 5 AÑOS Ilegítimos. Varones.	FALLECIDOS MENORES DE 5 AÑOS Ilegítimos. Hembras.	FALLECIDOS EN ESTABLECIMIENTOS Benéficos. Menores de 5 años. Varones.	FALLECIDOS EN ESTABLECIMIENTOS Benéficos. Menores de 5 años. Hembras.	FALLECIDOS EN ESTABLECIMIENTOS Benéficos. De 5 años en adelante. Varones.	FALLECIDOS EN ESTABLECIMIENTOS Benéficos. De 5 años en adelante. Hembras.	FALLECIDOS EN ESTABLECIMIENTOS Penitenciarios. Varones.	FALLECIDOS EN ESTABLECIMIENTOS Penitenciarios. Hembras.	MESES
	Huércal-Overa	Enero	45	22	23	17	3	2	»	13	4	6	»	16	7	»	»	»	»	»	»	»	»	Enero.
		Febrero	30	16	14	11	4	1	»	9	2	3	»	6	6	1	»	»	»	»	»	»	»	Febrero.
		Marzo	46	25	21	10	9	6	»	10	6	5	»	10	8	»	»	»	»	»	»	»	»	Marzo.
		Abril	28	11	17	6	4	1	»	10	3	4	»	5	9	»	»	»	»	»	»	»	»	Abril.
		Mayo	36	19	17	14	5	»	»	8	5	4	»	10	3	»	»	»	»	»	»	»	»	Mayo.
		Junio	75	46	29	35	8	3	»	22	2	5	»	23	18	»	1	»	»	2	»	»	»	Junio.
		Julio	64	36	28	22	13	1	»	23	2	3	»	19	21	2	»	»	»	»	»	»	»	Julio.
		Agosto	39	22	17	20	2	»	»	10	5	2	»	15	8	1	»	»	»	»	»	»	»	Agosto.
		Septiembre	33	21	12	17	2	2	»	6	6	»	»	11	6	1	»	»	»	1	»	»	»	Septiembre.
		Octubre	35	9	26	4	5	»	»	17	3	6	»	2	16	»	»	»	»	»	1	»	»	Octubre.
		Noviembre	24	6	18	5	1	»	»	13	2	3	»	4	11	»	»	»	»	»	»	»	»	Noviembre.
		Diciembre	31	19	12	14	2	3	»	9	1	2	»	10	7	»	1	»	»	»	»	»	»	Diciembre.
		TOTALES	486	252	234	175	58	19	»	150	41	43	»	131	120	5	2	»	»	3	1	»	»	
ALMERÍA	Níjar	Enero	28	17	11	11	4	2	»	6	2	3	»	7	4	1	»	»	»	»	»	»	»	Enero.
		Febrero	20	15	5	8	5	2	»	4	»	1	»	6	3	»	»	»	»	»	»	»	»	Febrero.
		Marzo	14	6	8	4	2	»	»	4	1	3	»	2	3	»	»	»	»	»	»	»	»	Marzo.
		Abril	27	12	15	4	6	1	1	7	3	5	»	1	3	»	»	»	»	»	»	»	»	Abril.
		Mayo	15	9	6	4	5	»	»	3	1	2	»	1	2	»	»	»	»	»	»	»	»	Mayo.
		Junio	28	16	12	13	2	1	»	8	2	2	»	12	6	»	»	»	»	»	»	»	»	Junio.
		Julio	29	18	11	14	3	1	»	9	2	»	»	12	6	»	»	»	»	»	»	»	»	Julio.
		Agosto	23	13	10	9	1	3	»	8	2	»	»	8	6	»	»	»	»	»	»	»	»	Agosto.
		Septiembre	24	10	14	8	2	»	»	9	2	3	»	7	8	»	»	»	»	»	»	»	»	Septiembre.
		Octubre	15	6	9	3	3	»	»	5	2	2	»	2	4	»	»	»	»	»	»	»	»	Octubre.
		Noviembre	21	13	8	10	2	1	»	4	2	2	»	9	3	»	»	»	»	»	»	»	»	Noviembre.
		Diciembre	17	7	10	4	3	»	»	3	3	4	»	2	3	»	»	»	»	»	»	»	»	Diciembre.
		TOTALES	261	142	119	92	38	11	1	70	22	27	»	69	51	1	»	»	»	»	»	»	»	
	Vélez Rubio	Enero	23	13	10	6	4	3	»	1	5	4	»	3	1	»	»	»	»	»	»	»	»	Enero.
		Febrero	34	13	21	8	2	3	»	12	2	7	»	4	7	»	»	»	»	»	»	»	»	Febrero.
		Marzo	25	11	14	7	3	1	»	10	3	1	»	7	8	»	»	»	»	»	»	»	»	Marzo.
		Abril	28	16	12	9	6	1	»	7	4	1	»	6	3	»	»	»	»	»	2	»	»	Abril.
		Mayo	18	11	7	7	3	1	»	5	1	1	»	4	2	1	1	»	1	»	»	»	»	Mayo.
		Junio	21	9	12	6	2	1	»	6	2	4	»	6	5	»	»	»	»	»	»	»	»	Junio.
		Julio	27	15	12	11	3	1	»	11	1	»	»	11	9	»	»	»	»	»	1	»	»	Julio.
		Agosto	25	12	13	9	2	1	»	9	2	2	»	7	8	»	1	»	»	1	»	»	»	Agosto.
		Septiembre	13	9	4	5	2	2	»	2	»	2	»	3	1	1	»	»	»	»	»	»	»	Septiembre.
		Octubre	17	8	9	5	2	1	»	4	2	3	»	3	3	»	»	»	»	»	1	»	»	Octubre.
		Noviembre	17	9	8	6	1	2	»	3	2	3	»	3	2	»	»	»	»	»	»	»	»	Noviembre.
		Diciembre	21	14	7	2	8	4	»	4	»	2	1	2	3	»	»	»	»	»	»	»	»	Diciembre.
		TOTALES	269	140	129	81	38	21	»	74	24	30	1	59	52	2	2	»	1	1	4	»	»	

AYUNTAMIENTOS mayores de 10 000 habitantes.	MESES	TOTAL DE	VARONES						HEMBRAS				FALLECIDOS MENORES DE 5 AÑOS				FALLECIDOS EN ESTABLECIMIENTOS						MESES
													Legítimos.		Ilegítimos.		Benéficos.				Penitenciarios.		
		Defunciones.	Varones.	Hembras.	Solteros.	Casados.	Viudos.	No consta.	Solteras.	Casadas.	Viudas.	No consta.	Varones.	Hembras	Varones.	Hembras.	Menores de 5 años.		De 5 años en adelante.		Varones.	Hembras	
																	Varones.	Hembras	Varones.	Hembras			
Almendralejo	Enero	22	11	11	4	6	1	»	10	1	»	»	2	7	»	»	»	»	»	»	»	»	Enero.
	Febrero	22	10	12	6	2	1	1	8	1	3	»	4	3	»	»	»	»	»	»	»	»	Febrero.
	Marzo	30	17	13	6	6	5	»	8	2	3	»	4	6	»	»	»	»	»	»	»	»	Marzo.
	Abril	11	5	6	4	1	»	»	2	2	2	»	3	2	»	»	»	»	»	1	»	»	Abril.
	Mayo	19	9	10	7	1	1	»	5	1	4	»	4	3	1	1	»	»	»	»	»	»	Mayo.
	Junio	41	22	19	19	2	1	»	11	3	5	»	17	9	»	»	»	»	»	»	»	»	Junio.
	Julio	34	19	15	17	2	»	»	9	2	4	»	12	9	»	»	»	»	»	»	»	»	Julio.
	Agosto	29	13	16	8	3	2	»	7	4	5	»	8	7	»	»	»	»	»	»	»	»	Agosto.
	Septiembre	28	20	8	13	5	1	1	5	»	3	»	9	4	»	»	»	»	»	»	»	»	Septiembre.
	Octubre	37	22	15	16	3	3	»	10	4	1	»	13	7	»	»	»	»	»	»	»	»	Octubre.
	Noviembre	24	15	9	12	3	»	»	6	»	3	»	11	5	»	1	»	»	»	»	»	»	Noviembre.
	Diciembre	28	16	12	10	3	3	»	7	2	3	»	5	5	»	»	»	»	»	»	»	»	Diciembre.
	TOTALES	325	179	146	122	37	18	2	88	22	36	»	92	67	1	2	»	»	»	1	»	»	
BADAJOZ	Azuaga — Enero	20	13	7	8	2	3	»	4	2	1	»	5	3	»	»	»	»	»	»	»	»	Enero.
	Febrero	18	13	5	7	2	4	»	2	1	2	»	4	2	»	»	»	»	1	»	»	»	Febrero.
	Marzo	28	18	10	10	7	1	»	8	2	»	»	8	7	»	»	»	»	»	»	»	»	Marzo.
	Abril	28	10	18	6	4	»	»	9	3	6	»	5	7	»	»	»	»	»	»	»	»	Abril.
	Mayo	19	9	10	4	2	3	»	6	3	1	»	4	5	»	»	»	»	1	»	»	»	Mayo.
	Junio	24	13	11	8	4	1	»	4	3	4	»	7	2	»	1	»	»	»	»	»	»	Junio.
	Julio	33	17	16	17	»	»	»	10	2	4	»	12	9	»	»	»	»	»	1	»	»	Julio.
	Agosto	19	10	9	7	2	1	»	7	»	2	»	6	6	»	»	»	»	»	»	»	»	Agosto.
	Septiembre	30	16	14	11	5	»	»	10	2	2	»	7	10	»	»	»	»	»	»	»	»	Septiembre.
	Octubre	33	18	15	11	4	3	»	13	1	1	»	10	12	»	»	»	»	»	»	»	»	Octubre.
	Noviembre	45	22	23	16	5	1	»	22	1	»	»	14	17	1	»	»	»	1	1	»	»	Noviembre.
	Diciembre	95	44	51	39	4	1	»	43	3	5	»	34	34	»	»	»	»	»	1	»	»	Diciembre.
	TOTALES	392	203	189	144	41	18	»	138	23	28	»	116	114	1	1	»	»	3	3	»	»	
	Don Benito — Enero	38	20	18	12	3	5	»	12	2	4	»	8	6	»	1	»	»	»	»	»	»	Enero.
	Febrero	31	17	14	11	1	5	»	5	7	2	»	9	4	»	»	»	»	»	»	»	»	Febrero.
	Marzo	29	16	13	8	5	3	»	7	1	5	»	6	4	»	»	»	»	»	»	»	»	Marzo.
	Abril	23	14	9	6	5	2	1	2	3	4	»	4	2	»	»	»	»	»	»	»	»	Abril.
	Mayo	17	11	6	7	2	2	»	2	1	3	»	5	2	»	»	»	»	»	»	»	»	Mayo.
	Junio	38	17	21	11	4	2	»	14	1	6	»	9	11	»	1	»	»	»	»	»	»	Junio.
	Julio	80	34	46	29	4	1	»	34	6	6	»	26	27	»	2	»	»	»	»	»	»	Julio.
	Agosto	43	29	14	22	3	4	»	11	2	1	»	19	9	»	1	»	»	»	»	»	»	Agosto.
	Septiembre	35	26	9	20	4	2	»	6	2	1	»	17	4	»	»	»	»	»	»	»	»	Septiembre.
	Octubre	37	18	19	7	9	2	»	10	3	5	1	5	9	»	»	»	»	»	»	»	»	Octubre.
	Noviembre	32	13	19	7	6	»	»	15	3	1	»	5	11	»	»	»	»	»	»	»	»	Noviembre.
	Diciembre	32	14	18	5	6	2	1	12	1	5	»	4	6	»	»	»	»	»	»	»	»	Diciembre.
	TOTALES	435	229	206	145	52	30	2	130	32	43	1	117	95	»	5	»	»	»	»	»	»	

AYUNTAMIENTOS mayores de 10 000 habitantes.		MESES	TOTAL DE			VARONES				HEMBRAS				FALLECIDOS MENORES DE 5 AÑOS				FALLECIDOS EN ESTABLECIMIENTOS						MESES
														Legítimos.		Ilegítimos.		Benéficos.				Penitenciarios.		
			Defunciones.	Varones.	Hembras.	Solteros.	Casados.	Viudos.	No consta.	Solteras.	Casadas.	Viudas.	No consta.	Varones.	Hembras.	Varones.	Hembras.	Menores de 5 años.		De 5 años en adelante.		Varones.	Hembras.	
																		Varones.	Hembras.	Varones.	Hembras.			
	Jerez de los Caballeros	Enero	25	11	14	8	3	»	»	10	2	2	»	7	9	1	»	»	»	»	1	»	»	Enero.
		Febrero	29	17	12	13	2	2	»	9	2	1	»	9	8	»	»	»	»	1	»	»	»	Febrero.
		Marzo	21	11	10	6	3	2	»	6	3	1	»	4	4	»	»	»	»	»	»	»	»	Marzo.
		Abril	23	11	12	5	4	2	»	6	5	1	»	3	5	»	»	»	»	»	»	»	»	Abril.
		Mayo	29	17	12	7	9	1	»	6	3	3	»	2	5	2	»	»	»	»	»	»	»	Mayo.
		Junio	30	15	15	7	4	4	»	10	3	2	»	5	5	1	1	»	»	1	»	»	»	Junio.
		Julio	43	21	22	12	8	1	»	12	»	10	»	11	7	1	1	»	»	»	»	»	»	Julio.
		Agosto	53	29	24	17	11	1	»	15	5	4	»	14	10	»	1	»	»	»	»	»	»	Agosto.
		Septiembre	17	8	9	3	4	1	»	5	2	2	»	3	5	»	»	»	»	»	»	»	»	Septiembre.
		Octubre	19	15	4	4	8	3	»	4	»	»	»	3	4	»	»	»	»	»	»	»	»	Octubre.
		Noviembre	21	9	12	4	4	1	»	6	4	2	»	3	4	»	»	»	»	»	»	»	»	Noviembre.
		Diciembre	21	10	11	4	3	3	»	3	4	4	»	4	3	»	»	»	»	1	»	»	»	Diciembre.
		TOTALES	331	174	157	90	63	21	»	92	33	32	»	68	69	5	3	»	»	3	1	»	»	
BADAJOZ	Mérida	Enero	25	14	11	7	7	»	»	3	5	3	»	4	2	»	»	»	»	3	»	»	»	Enero.
		Febrero	23	13	10	6	4	3	»	6	»	4	»	4	6	»	»	»	»	2	1	»	»	Febrero.
		Marzo	27	16	11	10	6	»	»	5	2	4	»	4	4	»	»	»	»	1	»	»	»	Marzo.
		Abril	21	12	9	2	9	1	»	6	1	2	»	1	3	»	»	»	»	1	»	»	»	Abril.
		Mayo	17	9	8	5	4	»	»	3	3	2	»	4	1	»	»	»	»	2	»	»	»	Mayo.
		Junio	29	14	15	12	2	»	»	6	3	6	»	11	3	»	»	»	»	1	»	»	»	Junio.
		Julio	42	24	18	18	5	1	»	11	2	5	»	11	9	»	1	»	»	5	1	»	»	Julio.
		Agosto	22	14	8	8	4	2	»	5	1	2	»	7	3	»	»	»	»	4	2	»	»	Agosto.
		Septiembre	24	18	6	11	6	1	»	6	»	»	»	8	6	»	»	»	»	2	»	»	»	Septiembre.
		Octubre	16	10	6	6	4	»	»	2	3	1	»	5	1	»	»	»	»	1	»	»	»	Octubre.
		Noviembre	44	16	28	11	4	1	»	18	7	3	»	8	9	»	4	»	»	2	1	»	»	Noviembre.
		Diciembre	57	28	29	18	9	1	»	21	5	2	1	13	16	»	2	»	»	»	»	»	»	Diciembre.
		TOTALES	347	188	159	114	64	10	»	92	32	34	1	80	63	»	7	»	»	24	5	»	»	
	Villanueva de la Serena	Enero	20	14	6	5	7	2	»	4	1	1	»	4	4	»	»	»	»	»	»	»	»	Enero.
		Febrero	22	13	9	4	6	3	»	4	2	3	»	3	4	»	»	»	»	»	»	»	»	Febrero.
		Marzo	22	10	12	9	1	»	»	6	3	3	»	7	3	»	»	»	»	»	»	»	»	Marzo.
		Abril	19	8	11	4	3	1	»	2	4	5	»	4	1	»	»	»	»	»	»	»	»	Abril.
		Mayo	24	13	11	8	3	2	»	7	2	2	»	7	6	»	»	»	»	»	»	»	»	Mayo.
		Junio	24	13	11	10	3	»	»	11	»	»	»	10	10	»	1	»	»	»	»	»	»	Junio.
		Julio	79	48	31	43	5	»	»	23	5	3	»	41	21	»	»	»	»	»	»	»	»	Julio.
		Agosto	47	26	21	18	5	2	1	14	5	2	»	16	12	»	»	»	»	»	»	»	»	Agosto.
		Septiembre	22	8	14	5	2	1	»	10	2	2	»	5	9	»	»	»	»	»	»	»	»	Septiembre.
		Octubre	31	15	16	10	2	3	»	8	4	4	»	10	7	»	»	»	»	»	»	»	»	Octubre.
		Noviembre	21	12	9	7	2	3	»	5	»	4	»	6	4	»	»	»	»	»	»	»	»	Noviembre.
		Diciembre	38	26	12	14	8	4	»	2	4	6	»	13	1	»	»	»	»	»	»	»	»	Diciembre.
		TOTALES	369	206	163	137	47	21	1	96	32	35	»	126	82	»	1	»	»	»	»	»	»	

Movimiento de la población de España en 1901.

DEFUNCIONES

AYUNTAMIENTOS mayores de 10 000 habitantes.	MESES	TOTAL DE	VARONES						HEMBRAS				FALLECIDOS MENORES DE 5 AÑOS				FALLECIDOS EN ESTABLECIMIENTOS						MESES
													Legítimos.		Ilegítimos.		Benéficos.				Penitenciarios.		
		Defunciones.	Varones.	Hembras.	Solteros.	Casados.	Viudos.	No consta.	Solteras.	Casadas.	Viudas.	No consta.	Varones.	Hembras.	Varones.	Hembras.	Menores de 5 años.		De 5 años en adelante.		Varones.	Hembras.	
																	Varones.	Hembras	Varones.	Hembras			
Felanitx	Enero	22	10	12	4	4	2	»	6	1	5	»	2	2	»	»	»	»	»	»	»	»	Enero.
	Febrero	8	4	4	»	2	2	»	2	1	1	»	»	1	»	»	»	»	»	»	»	»	Febrero.
	Marzo	20	13	7	5	6	2	»	2	»	5	»	2	»	»	»	»	»	»	»	»	»	Marzo.
	Abril	15	6	9	»	6	»	»	3	1	5	»	»	2	»	»	»	»	»	»	»	»	Abril.
	Mayo	15	9	6	4	4	1	»	»	3	3	»	1	»	»	»	»	»	1	»	»	»	Mayo.
	Junio	14	10	4	2	6	2	»	1	2	1	»	1	»	»	»	»	»	»	»	»	»	Junio.
	Julio	19	9	10	4	5	»	»	6	4	»	»	4	2	»	2	»	»	»	»	»	»	Julio.
	Agosto	14	2	12	»	2	»	»	7	5	»	»	»	4	»	»	»	»	»	»	»	»	Agosto.
	Septiembre	15	6	9	5	1	»	»	4	2	3	»	»	1	1	»	»	»	»	1	»	»	Septiembre.
	Octubre	19	10	9	6	3	1	»	5	»	4	»	6	2	»	1	»	»	»	»	»	»	Octubre.
	Noviembre	20	8	12	5	2	1	»	8	»	4	»	5	7	»	»	»	»	»	»	»	»	Noviembre.
	Diciembre	27	11	16	6	2	3	»	4	3	9	»	3	1	»	1	»	»	»	»	»	»	Diciembre.
	TOTALES	208	98	110	41	43	14	»	48	22	40	»	24	22	1	4	»	»	1	1	»	»	
BALEARES	Enero	29	10	19	5	4	1	»	11	2	6	»	1	3	»	»	»	»	»	»	»	»	Enero.
	Febrero	37	17	20	6	7	4	»	10	1	9	»	1	4	»	»	»	»	»	4	»	»	Febrero.
	Marzo	44	23	21	7	11	5	»	13	4	4	»	4	7	»	»	»	»	»	»	»	»	Marzo.
	Abril	32	20	12	10	7	3	»	7	2	3	»	4	»	»	»	»	»	2	2	»	»	Abril.
	Mayo	28	15	13	6	6	3	»	3	2	8	»	1	1	»	»	»	»	2	»	»	»	Mayo.
	Junio	21	8	13	6	2	»	»	6	2	5	»	1	2	»	»	»	»	3	2	»	»	Junio.
	Julio	27	16	11	7	5	4	»	7	2	2	»	3	3	1	»	»	»	3	»	»	»	Julio.
	Agosto	23	9	14	4	3	2	»	6	5	3	»	1	2	»	»	»	»	3	»	»	»	Agosto.
	Septiembre	28	9	19	3	6	»	»	8	3	8	»	1	4	»	»	»	»	»	1	»	»	Septiembre.
	Octubre	21	11	10	6	4	1	»	3	3	4	»	3	2	»	»	»	»	»	»	»	»	Octubre.
	Noviembre	34	16	18	5	9	2	»	5	6	7	»	2	2	»	»	»	»	2	»	»	»	Noviembre.
	Diciembre	27	11	16	4	7	»	»	4	3	9	»	»	1	»	»	»	»	»	»	»	»	Diciembre.
	TOTALES	351	165	186	69	71	25	»	83	35	68	»	22	31	1	»	»	»	15	9	»	»	
Manacor	Enero	24	13	11	5	5	3	»	5	4	2	»	3	4	»	»	»	»	»	»	»	»	Enero.
	Febrero	18	11	7	6	1	4	»	2	2	3	»	3	1	»	»	»	»	»	»	»	»	Febrero.
	Marzo	18	6	12	3	1	2	»	5	4	3	»	2	4	»	»	»	»	»	»	»	»	Marzo.
	Abril	14	8	6	3	4	1	»	4	1	1	»	3	2	»	»	»	»	1	»	»	»	Abril.
	Mayo	24	15	9	4	8	3	»	3	3	3	»	2	2	»	»	»	»	»	»	»	»	Mayo.
	Junio	15	8	7	6	1	1	»	4	»	3	»	4	1	»	»	»	»	»	»	»	»	Junio.
	Julio	21	12	9	6	4	2	»	5	2	2	»	5	5	»	»	»	»	»	»	»	»	Julio.
	Agosto	23	12	11	8	3	1	»	3	6	2	»	»	»	»	»	»	»	»	»	»	»	Agosto.
	Septiembre	31	13	18	8	2	3	»	8	6	4	»	6	7	»	»	»	»	»	»	»	»	Septiembre.
	Octubre	25	11	14	6	4	1	»	8	1	5	»	4	4	»	»	»	»	»	»	»	»	Octubre.
	Noviembre	20	7	13	5	2	»	»	7	4	2	»	4	6	»	»	»	»	1	»	»	»	Noviembre.
	Diciembre	24	14	10	4	6	4	»	6	1	3	»	2	3	»	»	»	»	»	»	»	»	Diciembre.
	TOTALES	257	130	127	64	41	25	»	60	34	33	»	38	39	»	»	»	»	2	»	»	»	

Movimiento de la población de España en 1901.

DEFUNCIONES

AYUNTAMIENTOS mayores de 10 000 habitantes.	MESES	TOTAL DE	VARONES						HEMBRAS				FALLECIDOS MENORES DE 5 AÑOS				FALLECIDOS EN ESTABLECIMIENTOS						MESES
																	Benéficos.				Penitenciarios.		
		Defunciones.	Varones.	Hembras.	Solteros.	Casados.	Viudos.	No consta.	Solteras.	Casadas.	Viudas.	No consta.	Legítimos.		Ilegítimos.		Menores de 5 años.		De 5 años en adelante.				
													Varones.	Hembras.	Varones.	Hembras.	Varones.	Hembras	Varones.	Hembras	Varones.	Hembras	
Badalona	Enero	42	21	21	9	8	4	»	12	2	7	»	7	6	»	»	»	»	»	»	»	»	Enero.
	Febrero	50	25	25	6	15	3	1	11	10	4	»	4	9	»	»	»	»	»	1	»	»	Febrero.
	Marzo	49	22	27	11	9	2	»	17	5	5	»	7	10	»	»	»	»	1	»	»	»	Marzo.
	Abril	24	15	9	6	6	3	»	6	2	1	»	3	3	»	»	»	»	»	»	»	»	Abril.
	Mayo	42	19	23	14	2	3	»	10	8	5	»	13	6	»	»	»	»	»	»	»	»	Mayo.
	Junio	48	23	25	15	6	2	»	12	7	6	»	14	7	»	»	»	»	»	»	»	»	Junio.
	Julio	47	26	21	16	7	3	»	12	7	2	»	12	8	»	»	»	»	»	»	»	»	Julio.
	Agosto	37	19	18	12	4	3	»	9	7	2	»	8	3	»	»	»	»	»	»	»	»	Agosto.
	Septiembre	21	14	7	9	1	4	»	4	1	2	»	8	2	»	»	»	»	1	»	»	»	Septiembre.
	Octubre	26	10	16	4	2	4	»	6	4	6	»	3	4	»	»	»	»	1	»	»	»	Octubre.
	Noviembre	25	15	10	5	8	2	»	4	1	5	»	2	3	»	»	»	»	»	»	»	»	Noviembre.
	Diciembre	43	23	20	7	11	5	»	7	3	10	»	4	3	»	»	»	»	2	»	»	»	Diciembre.
	TOTALES	454	232	222	114	79	38	1	110	57	55	»	85	64	»	»	»	»	5	1	»	»	
BARCELONA. Igualada	Enero	29	14	15	3	7	4	»	6	6	3	»	1	2	»	»	»	»	3	1	»	»	Enero.
	Febrero	17	11	6	2	6	3	»	1	2	3	»	»	1	»	»	»	»	»	»	»	»	Febrero.
	Marzo	28	18	10	5	7	6	»	3	3	4	»	3	1	»	»	»	»	2	1	»	»	Marzo.
	Abril	12	4	8	3	1	»	»	4	1	3	»	»	2	»	»	»	»	»	»	»	»	Abril.
	Mayo	14	6	8	3	2	1	»	1	4	3	»	»	1	»	»	»	»	1	»	»	»	Mayo.
	Junio	17	11	6	6	1	4	»	4	1	1	»	4	3	»	»	»	»	1	»	»	»	Junio.
	Julio	15	9	6	7	1	1	»	2	1	3	»	4	1	»	»	»	»	»	»	»	»	Julio.
	Agosto	18	11	7	9	2	»	»	3	3	1	»	9	3	»	»	»	»	1	»	»	»	Agosto.
	Septiembre	22	13	9	6	2	5	»	5	3	1	»	2	4	»	»	»	»	»	2	»	»	Septiembre.
	Octubre	17	12	5	5	6	1	»	3	1	1	»	2	1	»	»	»	»	»	»	»	»	Octubre.
	Noviembre	15	5	10	2	»	3	»	3	4	3	»	2	1	»	»	»	»	»	»	»	»	Noviembre.
	Diciembre	31	11	20	5	2	4	»	9	5	6	»	2	3	»	»	»	»	»	2	»	»	Diciembre.
	TOTALES	235	125	110	56	37	32	»	44	34	32	»	29	22	»	»	»	»	8	6	»	»	
Manresa	Enero	54	29	25	13	7	9	»	12	4	9	»	6	6	»	»	»	»	4	2	»	»	Enero.
	Febrero	46	31	15	16	8	7	»	6	5	4	»	13	3	»	»	»	»	1	2	»	»	Febrero.
	Marzo	60	31	29	14	10	7	»	15	6	8	»	7	9	1	»	1	»	7	2	»	»	Marzo.
	Abril	46	27	19	12	9	6	»	5	7	7	»	7	2	»	»	»	»	4	3	»	»	Abril.
	Mayo	34	16	18	4	7	5	»	6	6	6	»	2	3	»	1	»	»	3	5	»	»	Mayo.
	Junio	33	18	15	7	7	4	»	7	6	2	»	4	4	»	»	»	»	»	2	»	»	Junio.
	Julio	35	17	18	9	8	»	»	11	5	2	»	7	9	»	»	»	»	1	1	»	»	Julio.
	Agosto	39	19	20	9	7	3	»	12	2	6	»	6	9	»	1	»	»	3	1	»	»	Agosto.
	Septiembre	37	17	20	9	5	3	»	15	5	»	»	5	8	»	»	»	»	»	1	»	»	Septiembre.
	Octubre	59	35	24	22	10	3	»	10	5	9	»	13	6	»	»	»	»	6	5	»	»	Octubre.
	Noviembre	60	29	31	16	8	5	»	13	13	5	»	12	5	»	»	»	1	2	3	»	»	Noviembre.
	Diciembre	64	31	33	10	13	8	»	16	8	9	»	6	9	»	»	»	»	4	2	»	»	Diciembre.
	TOTALES	567	300	267	141	99	60	»	128	72	67	»	88	73	1	2	1	1	35	29	»	»	

Movimiento de la población de España en 1901.

DEFUNCIONES

AYUNTAMIENTOS mayores de 10 000 habitantes.	MESES	TOTAL DE	VARONES					HEMBRAS				FALLECIDOS MENORES DE 5 AÑOS				FALLECIDOS EN ESTABLECIMIENTOS						MESES
																Benéficos.				Penitenciarios.		
		Defunciones.	Varones.	Hembras.	Solteros.	Casados.	Viudos.	Solteras.	Casadas.	Viudas.	No consta.	Legítimos.		Ilegítimos.		Menores de 5 años.		De 5 años en adelante.				
												Varones.	Hembras	Varones.	Hembras.	Varones.	Hembras	Varones.	Hembras	Varones.	Hembras	
	Enero.....	55	34	21	17	9	8	10	4	7	»	11	5	»	»	»	»	12	1	»	»	Enero.
	Febrero...	59	29	30	17	6	6	14	3	13	»	9	8	»	»	»	»	3	6	»	»	Febrero.
	Marzo.....	57	36	21	17	13	6	15	3	3	»	13	7	»	»	»	»	5	2	»	»	Marzo.
	Abril.....	31	12	19	4	7	1	9	6	3	1	1	5	»	»	»	»	2	2	»	»	Abril.
	Mayo.....	41	20	21	8	8	4	14	5	2	»	7	4	»	»	»	»	2	3	»	»	Mayo.
	Junio.....	35	17	18	12	4	1	13	1	4	»	10	6	»	»	»	»	2	1	»	»	Junio.
	Julio.....	34	14	20	7	5	2	13	5	2	»	7	7	»	»	»	»	»	1	»	»	Julio.
	Agosto....	34	15	19	6	5	4	10	4	5	»	3	6	»	»	»	»	3	1	»	»	Agosto.
	Septiembre.	29	15	14	5	9	1	6	4	4	»	4	4	»	»	»	»	2	2	»	»	Septiembre.
	Octubre...	30	15	15	5	7	3	7	6	2	»	4	3	»	»	»	»	4	3	»	»	Octubre.
	Noviembre.	29	11	18	6	3	2	9	6	3	»	3	5	»	»	»	»	»	4	»	»	Noviembre.
	Diciembre.	48	34	14	13	18	3	7	2	5	»	10	4	»	»	»	»	5	1	»	»	Diciembre.
	Mataró..... Totales.....	482	252	230	117	94	41	127	49	53	1	82	64	»	»	»	»	40	27	»	»	
	Enero.....	49	30	19	16	11	3	10	4	5	»	10	4	»	»	»	»	2	»	»	»	Enero.
	Febrero...	54	32	22	13	15	4	8	6	8	»	8	4	»	»	»	»	2	1	»	»	Febrero.
	Marzo.....	60	41	19	18	15	8	7	5	7	»	12	2	»	»	»	»	3	»	»	»	Marzo.
	Abril.....	49	26	23	10	11	5	10	6	7	»	7	2	»	»	»	»	»	»	»	»	Abril.
	Mayo.....	37	16	21	8	6	2	7	8	6	»	4	3	»	»	»	»	»	»	»	»	Mayo.
BARCELONA...	Junio.....	40	21	19	13	7	1	10	2	7	»	7	4	»	»	»	»	»	»	»	»	Junio.
	Sabadell ..... Julio.....	46	25	21	11	13	1	14	4	3	»	7	11	»	»	»	»	»	»	»	»	Julio.
	Agosto....	33	16	17	5	10	1	10	3	4	»	5	5	»	»	»	»	»	»	»	»	Agosto.
	Septiembre.	39	17	22	8	7	2	13	7	2	»	3	8	»	»	»	»	»	»	»	»	Septiembre.
	Octubre...	47	21	26	8	10	3	11	7	8	»	5	5	»	»	»	»	»	»	»	»	Octubre.
	Noviembre.	47	25	22	8	14	3	6	10	6	»	5	4	»	»	1	»	»	»	»	»	Noviembre.
	Diciembre.	57	31	26	11	15	5	12	6	8	»	7	8	»	»	»	»	2	1	»	»	Diciembre.
	Totales.....	558	301	257	129	134	38	118	68	71	»	80	60	»	»	1	»	9	2	»	»	
	Enero.....	30	11	19	7	3	»	1	9	6	4	»	2	6	»	»	»	»	»	»	»	Enero.
	Febrero...	36	20	16	12	4	4	»	6	6	4	»	6	2	»	»	»	1	1	»	»	Febrero.
	Marzo.....	52	30	22	15	13	2	»	5	9	8	»	10	5	»	»	»	»	»	»	»	Marzo.
	Abril.....	37	19	18	11	6	2	»	9	4	5	»	6	5	»	»	»	1	»	»	»	Abril.
	Mayo.....	27	11	16	6	1	4	»	7	7	2	»	4	3	»	»	»	1	»	»	»	Mayo.
	Junio.....	22	11	11	5	5	1	»	7	2	2	»	3	2	»	»	»	»	»	»	»	Junio.
	Tarrasa..... Julio.....	24	13	11	8	3	2	»	5	2	4	»	5	2	»	»	»	»	1	»	»	Julio.
	Agosto....	19	10	9	3	5	2	»	4	2	3	»	»	»	»	»	»	»	»	»	»	Agosto.
	Septiembre.	30	16	14	8	8	»	»	7	3	4	»	3	4	»	»	»	»	»	»	»	Septiembre.
	Octubre...	27	13	14	3	6	4	»	7	4	3	»	2	4	»	»	»	»	»	»	»	Octubre.
	Noviembre.	30	14	16	6	6	2	»	3	6	7	»	3	2	»	»	»	»	»	»	»	Noviembre.
	Diciembre.	29	15	14	8	6	1	»	7	4	3	»	6	5	»	»	»	»	1	»	»	Diciembre.
	Totales.....	363	183	180	92	66	24	1	76	55	49	»	50	40	»	»	»	»	3	3	»	»	

AYUNTAMIENTOS mayores de 10 000 habitantes.	MESES	TOTAL DE	VARONES						HEMBRAS				FALLECIDOS MENORES DE 5 AÑOS				FALLECIDOS EN ESTABLECIMIENTOS						MESES
													Legítimos.		Ilegítimos.		Benéficos.				Penitenciarios.		
		Defunciones.	Varones.	Hembras.	Solteros.	Casados.	Viudos.	No consta.	Solteras.	Casadas	Viudas.	No consta.	Varones.	Hembras.	Varones.	Hembras.	Menores de 5 años.		De 5 años en adelante.		Varones.	Hembras	
																	Varones.	Hembras	Varones.	Hembras			
	Enero.....	37	18	19	5	10	3	»	14	»	5	»	2	1	»	»	»	»	1	4	»	»	Enero.
	Febrero...	29	18	11	6	4	8	»	4	5	2	»	3	1	»	»	»	»	2	»	»	»	Febrero.
	Marzo.....	41	25	16	9	8	8	»	12	1	3	»	5	2	»	»	»	»	5	1	»	»	Marzo.
	Abril.....	29	15	14	7	6	2	»	7	5	2	»	2	»	»	»	»	»	3	1	»	»	Abril.
	Mayo.....	17	6	11	2	3	1	»	3	6	2	»	2	3	»	»	»	»	»	2	»	»	Mayo.
	Junio.....	23	10	13	4	3	3	»	6	4	3	»	»	3	»	»	»	»	4	3	»	»	Junio.
Vich.....	Julio.....	37	18	19	11	5	2	»	11	4	4	»	6	6	»	»	»	»	4	2	»	»	Julio.
	Agosto....	32	13	19	10	1	2	»	13	4	2	»	6	7	»	»	»	»	6	3	»	»	Agosto.
	Septiembre.	41	30	11	17	11	2	»	5	3	2	1	17	2	»	»	»	1	4	»	»	»	Septiembre.
	Octubre...	31	13	18	7	6	»	»	10	6	2	»	3	2	»	»	»	»	2	1	»	»	Octubre.
	Noviembre.	35	15	20	10	2	3	»	11	4	5	»	1	2	»	»	»	»	2	4	»	»	Noviembre.
	Diciembre.	43	21	22	7	11	7	»	9	2	11	»	4	3	»	»	»	»	2	3	»	»	Diciembre.
BARCELONA...	TOTALES.....	395	202	193	95	70	37	»	105	44	43	1	47	32	»	»	»	1	35	24	»	»	
	Enero.....	21	13	8	4	8	1	»	3	3	2	»	2	2	»	»	»	»	4	1	»	»	Enero.
	Febrero...	19	13	6	1	8	4	»	2	1	3	»	1	»	»	»	»	»	»	2	»	»	Febrero.
	Marzo.....	30	18	12	5	7	6	»	3	4	5	»	3	1	»	»	»	»	2	1	»	»	Marzo.
	Abril.....	26	16	10	3	12	1	»	1	8	1	»	2	1	»	»	»	»	4	1	»	»	Abril.
	Mayo.....	9	7	2	3	3	1	»	»	»	2	»	2	»	»	»	»	»	»	»	»	»	Mayo.
	Junio.....	20	13	7	6	5	2	»	4	2	1	»	6	4	»	»	»	»	2	1	»	»	Junio.
Villanueva y Geltrú.	Julio.....	40	19	21	15	1	3	»	17	3	1	»	13	13	1	»	»	»	2	2	»	»	Julio.
	Agosto....	14	6	8	4	1	1	»	6	1	1	»	3	6	»	»	»	»	1	»	»	»	Agosto.
	Septiembre.	11	4	7	1	3	»	»	3	2	2	»	»	3	»	»	»	»	»	1	»	»	Septiembre.
	Octubre...	18	7	11	1	4	2	»	4	1	6	»	1	2	»	1	»	»	2	1	»	»	Octubre.
	Noviembre.	23	10	13	1	9	»	»	8	2	3	»	1	5	»	»	»	»	3	1	»	»	Noviembre.
	Diciembre.	33	11	22	6	4	1	»	6	7	9	»	2	3	»	»	»	»	5	3	»	»	Diciembre.
	TOTALES.....	264	137	127	50	65	22	»	57	34	36	»	36	40	1	1	»	»	25	14	»	»	
	Enero.....	12	6	6	3	1	2	»	2	3	1	»	1	2	»	»	»	»	2	»	»	»	Enero.
	Febrero...	16	12	4	3	8	1	»	1	2	1	»	»	»	1	»	1	»	1	1	»	»	Febrero.
	Marzo.....	18	8	10	2	5	1	»	4	3	3	»	1	1	»	»	»	»	1	2	»	»	Marzo.
	Abril.....	12	7	5	3	3	1	»	2	2	1	»	»	1	»	»	»	»	3	»	»	»	Abril.
	Mayo.....	23	12	11	5	7	»	»	7	2	2	»	4	4	»	»	»	»	1	»	»	»	Mayo.
	Junio.....	10	4	6	1	2	1	»	2	1	3	»	1	2	»	»	»	»	1	»	»	»	Junio.
CÁCERES....	Trujillo.....																						
	Julio.....	29	16	13	10	5	1	»	6	2	5	»	8	5	1	»	»	»	»	»	»	»	Julio.
	Agosto....	16	7	9	5	2	»	»	2	7	»	»	3	2	»	»	»	»	»	1	»	»	Agosto.
	Septiembre.	29	14	15	7	4	3	»	9	1	5	»	7	9	»	»	»	»	1	»	»	»	Septiembre.
	Octubre...	22	11	11	2	4	5	»	4	2	5	»	2	3	»	»	»	»	2	3	»	»	Octubre.
	Noviembre.	19	9	10	5	4	»	»	5	4	1	»	3	4	»	»	»	»	2	»	»	»	Noviembre.
	Diciembre.	25	14	11	7	4	3	»	5	3	3	»	5	3	1	»	»	»	2	»	»	»	Diciembre.
	TOTALES.....	231	120	111	53	49	18	»	49	32	30	»	35	36	3	»	1	»	16	7	»	»	

AYUNTAMIENTOS mayores de 10 000 habitantes.	MESES	TOTAL DE	VARONES						HEMBRAS				FALLECIDOS MENORES DE 5 AÑOS				FALLECIDOS EN ESTABLECIMIENTOS						MESES
													Legítimos.		Ilegítimos.		Benéficos.				Penitenciarios.		
		Defunciones.	Varones.	Hembras.	Solteros.	Casados.	Viudos.	No consta.	Solteras.	Casadas	Viudas.	No consta.	Varones.	Hembras.	Varones.	Hembras.	Menores de 5 años.		De 5 años en adelante.		Varones.	Hembras.	
																	Varones.	Hembras	Varones.	Hembras			
Algeciras	Enero	55	26	29	15	5	5	1	18	3	8	»	6	7	4	5	»	»	2	3	»	»	Enero.
	Febrero	40	21	19	10	9	1	1	8	4	6	1	6	3	1	1	»	»	5	4	»	»	Febrero.
	Marzo	61	36	25	26	8	2	»	16	3	6	»	13	11	»	1	»	»	2	»	»	»	Marzo.
	Abril	46	25	21	14	9	2	»	14	3	4	»	12	10	1	»	»	»	5	»	»	»	Abril.
	Mayo	45	31	14	18	6	7	»	6	4	4	»	9	5	1	»	»	»	2	1	»	»	Mayo.
	Junio	55	28	27	17	8	2	1	18	2	7	»	10	12	1	»	»	»	3	1	»	»	Junio.
	Julio	46	25	21	19	5	1	»	12	4	5	»	11	7	1	1	»	»	3	2	»	»	Julio.
	Agosto	31	18	13	12	5	1	»	9	1	3	»	8	7	»	»	»	»	3	1	»	»	Agosto.
	Septiembre	35	16	19	6	6	4	»	14	3	2	»	4	10	»	2	»	»	2	»	»	»	Septiembre.
	Octubre	37	18	19	10	7	1	»	10	3	6	»	9	5	»	2	»	»	1	2	»	»	Octubre.
	Noviembre	41	22	19	15	6	1	»	10	2	7	»	9	8	2	»	»	»	1	1	»	»	Noviembre.
	Diciembre	39	24	15	10	9	5	»	7	4	4	»	7	2	1	2	»	»	5	2	»	»	Diciembre.
	TOTALES	531	290	241	172	83	32	3	142	36	62	1	104	87	12	14	»	»	34	17	»	»	
CÁDIZ	Enero	27	18	9	8	9	1	»	3	2	4	»	5	3	»	»	»	»	3	»	»	»	Enero.
	Febrero	25	14	11	8	5	1	»	5	3	3	»	4	2	2	»	»	»	2	»	»	»	Febrero.
	Marzo	37	25	12	14	10	1	»	2	2	8	»	11	2	1	»	»	»	»	3	»	»	Marzo.
	Abril	26	9	17	6	1	2	»	6	4	7	»	4	5	1	»	»	»	»	»	»	»	Abril.
	Mayo	31	13	18	6	7	»	»	7	4	7	»	2	1	2	2	»	»	1	1	»	»	Mayo.
	Junio	25	14	11	5	5	4	»	5	3	3	»	2	5	»	»	»	»	3	2	»	»	Junio.
	Julio	32	10	22	7	2	1	»	10	6	6	»	5	5	»	1	»	»	»	1	»	»	Julio.
	Agosto	27	15	12	10	4	1	»	7	3	2	»	7	3	»	»	»	»	»	»	»	»	Agosto.
	Septiembre	23	7	16	5	1	1	»	8	2	6	»	4	5	1	1	»	»	»	1	»	»	Septiembre.
	Octubre	15	8	7	7	1	»	»	3	3	1	»	4	2	2	»	»	»	»	»	»	»	Octubre.
	Noviembre	30	17	13	9	6	2	»	8	3	2	»	5	3	3	3	»	»	1	1	»	»	Noviembre.
	Diciembre	24	13	11	7	5	1	»	6	2	3	»	5	3	»	»	»	»	»	»	»	»	Diciembre.
Arcos de la Frontera	TOTALES	322	163	159	92	56	15	»	70	37	52	»	58	39	12	7	»	»	10	9	»	»	
	Enero	22	12	10	7	3	2	»	5	2	3	»	2	2	1	2	»	»	4	»	2	»	Enero.
	Febrero	21	15	6	6	8	1	»	2	1	3	»	»	2	3	»	»	»	5	»	3	»	Febrero.
	Marzo	24	16	8	11	3	2	»	2	4	2	»	2	1	1	1	»	»	9	1	»	»	Marzo.
	Abril	22	15	7	6	7	2	»	3	1	3	»	2	2	1	»	»	»	2	»	3	»	Abril.
	Mayo	22	17	5	12	5	»	»	4	»	1	»	7	2	1	»	»	»	2	1	3	»	Mayo.
	Junio	36	23	13	20	2	1	»	12	1	»	»	9	9	1	2	»	»	3	»	6	»	Junio.
Ceuta	Julio	37	21	16	21	»	»	»	11	2	3	»	11	10	2	1	»	»	»	»	3	»	Julio.
	Agosto	18	8	10	4	4	»	»	4	»	6	»	3	4	»	»	»	»	»	»	4	»	Agosto.
	Septiembre	20	10	10	5	1	4	»	7	3	»	»	3	5	»	»	»	»	»	1	5	»	Septiembre.
	Octubre	27	15	12	12	2	1	»	6	4	2	»	8	4	»	1	»	»	»	»	4	»	Octubre.
	Noviembre	26	11	15	7	3	1	»	8	3	4	»	4	5	1	1	»	»	»	»	3	»	Noviembre.
	Diciembre	33	19	14	11	5	3	»	8	1	5	»	3	6	»	1	»	»	2	»	7	»	Diciembre.
	TOTALES	308	182	126	122	43	17	»	72	22	32	»	54	52	11	9	»	»	27	3	43	»	

AYUNTAMIENTOS mayores de 10 000 habitantes.		MESES	TOTAL DE	VARONES					HEMBRAS				FALLECIDOS MENORES DE 5 AÑOS				FALLECIDOS EN ESTABLECIMIENTOS						MESES
																	Benéficos.				Penitenciarios.		
			Defunciones.	Varones.	Hembras.	Solteros.	Casados.	Viudos.	No consta.	Solteras.	Casadas.	Viudas.	No consta.	Legítimos.		Ilegítimos.		Menores de 5 años.		De 5 años en adelante.				
														Varones.	Hembras.	Varones.	Hembras.	Varones.	Hembras	Varones.	Hembras	Varones.	Hembras	
	Chiclana de la Frontera	Enero	17	11	6	6	4	1	»	4	1	1	»	5	4	»	»	»	»	»	»	»	»	Enero.
		Febrero	14	10	4	6	3	1	»	1	3	»	»	6	1	»	»	»	»	»	»	»	»	Febrero.
		Marzo	34	23	11	15	6	2	»	7	3	1	»	15	6	»	»	»	»	»	»	»	»	Marzo.
		Abril	28	15	13	10	5	»	»	8	2	3	»	6	6	»	»	»	»	»	»	»	»	Abril.
		Mayo	33	17	16	14	3	»	»	11	1	4	»	11	8	»	2	»	»	»	»	»	»	Mayo.
		Junio	56	38	18	30	7	1	»	14	3	1	»	21	8	4	3	»	»	1	»	»	»	Junio.
		Julio	32	10	22	9	1	»	»	12	3	7	»	9	10	»	»	»	»	»	»	»	»	Julio.
		Agosto	25	15	10	10	2	3	»	7	1	2	»	7	5	»	»	»	»	»	»	»	»	Agosto.
		Septiembre.	19	13	6	11	2	»	»	4	1	1	»	9	3	»	»	»	»	»	»	»	»	Septiembre.
		Octubre	22	12	10	6	4	2	»	5	3	2	»	5	4	»	»	»	»	»	»	»	»	Octubre.
		Noviembre.	19	8	11	1	5	2	»	7	3	1	»	1	5	»	»	»	»	»	»	»	»	Noviembre.
		Diciembre.	25	8	17	7	1	»	»	8	2	7	»	7	7	»	»	»	»	»	»	»	»	Diciembre.
		TOTALES	324	180	144	125	43	12	»	88	26	30	»	102	67	4	5	»	»	1	»	»	»	
	Jerez de la Frontera.	Enero	136	66	70	35	23	8	»	32	15	23	»	19	19	4	5	2	»	12	7	»	»	Enero.
		Febrero	163	82	81	37	31	14	»	44	10	27	»	20	22	2	3	»	»	12	8	»	»	Febrero.
		Marzo	169	96	73	59	24	13	»	46	6	21	»	34	19	6	3	»	»	17	8	»	»	Marzo.
		Abril	142	73	69	45	19	9	»	40	15	14	»	25	27	3	3	»	»	6	8	»	»	Abril.
		Mayo	155	73	82	43	23	7	»	42	16	24	»	24	28	2	»	»	»	6	8	»	»	Mayo.
CÁDIZ		Junio	168	96	72	64	20	12	»	40	12	20	»	42	23	8	1	»	»	11	8	»	»	Junio.
		Julio	158	82	76	46	26	10	»	45	12	19	»	22	25	5	5	1	»	16	13	»	»	Julio.
		Agosto	121	69	52	41	24	4	»	26	14	12	»	20	18	6	5	»	»	11	5	»	»	Agosto.
		Septiembre.	145	80	65	47	28	5	»	34	14	17	»	24	21	6	2	2	1	8	5	»	»	Septiembre.
		Octubre	151	80	71	48	24	8	»	43	11	17	»	28	30	9	5	1	1	10	7	»	»	Octubre.
		Noviembre.	182	93	89	58	20	15	»	58	11	20	»	36	41	7	6	3	»	16	10	»	»	Noviembre.
		Diciembre.	201	107	94	65	22	20	»	44	19	31	»	43	28	8	4	1	»	9	12	»	»	Diciembre.
		TOTALES	1 891	997	894	588	284	125	»	494	155	245	»	337	301	66	42	10	2	134	99	»	»	
	La Línea	Enero	73	43	30	25	13	5	»	16	10	4	»	14	10	2	2	»	»	»	»	»	»	Enero.
		Febrero	105	54	51	28	20	5	1	25	12	14	»	18	16	3	4	»	»	1	»	»	»	Febrero.
		Marzo	105	50	55	28	15	4	3	35	6	14	»	18	15	6	5	»	»	1	»	»	»	Marzo.
		Abril	84	44	40	28	9	7	»	24	7	9	»	18	8	4	1	»	»	»	»	»	»	Abril.
		Mayo	96	57	39	40	12	4	1	24	4	11	»	27	16	8	4	»	»	»	»	»	»	Mayo.
		Junio	111	60	51	49	8	3	»	31	8	11	1	33	21	8	6	»	»	»	»	»	»	Junio.
		Julio	118	56	62	36	16	4	»	38	12	12	»	21	29	5	7	»	»	»	»	»	»	Julio.
		Agosto	94	50	44	44	3	3	»	29	6	9	»	30	20	7	3	»	»	»	1	»	»	Agosto.
		Septiembre.	69	34	35	20	9	5	»	28	3	4	»	15	20	2	4	»	»	1	»	»	»	Septiembre.
		Octubre	105	63	42	51	8	4	»	31	6	5	»	36	23	7	5	»	»	2	»	»	»	Octubre.
		Noviembre.	129	68	61	52	11	5	»	42	7	12	»	39	35	5	3	»	»	4	»	»	»	Noviembre.
		Diciembre.	146	88	58	52	25	11	»	35	14	9	»	36	22	3	5	»	»	»	»	»	»	Diciembre.
		TOTALES	1 235	667	568	453	149	60	5	358	95	114	1	305	235	60	49	»	»	9	1	»	»	

AYUNTAMIENTOS mayores de 10 000 habitantes.	MESES	TOTAL DE	VARONES						HEMBRAS				FALLECIDOS MENORES DE 5 AÑOS				FALLECIDOS EN ESTABLECIMIENTOS						MESES
													Legítimos.		Ilegítimos.		Benéficos.				Penitenciarios.		
		Defunciones.	Varones.	Hembras.	Solteros.	Casados.	Viudos.	No consta.	Solteras.	Casadas.	Viudas.	No consta.	Varones.	Hembras.	Varones.	Hembras.	Menores de 5 años.		De 5 años en adelante.		Varones.	Hembras.	
																	Varones.	Hembras	Varones.	Hembras			
Medina-Sidonia	Enero	27	15	12	11	4	»	»	3	4	5	»	8	2	»	»	»	»	»	»	»	»	Enero.
	Febrero	21	13	8	3	8	2	»	3	4	1	»	3	3	»	»	»	»	»	»	»	»	Febrero.
	Marzo	22	10	12	7	»	3	»	6	4	2	»	6	5	»	»	»	»	»	»	»	»	Marzo.
	Abril	18	9	9	6	1	2	»	3	5	1	»	1	2	»	»	»	»	2	»	»	»	Abril.
	Mayo	21	13	8	7	4	2	»	1	5	2	»	4	1	»	»	»	»	»	»	»	»	Mayo.
	Junio	34	22	12	15	4	3	»	6	4	2	»	12	5	»	»	»	»	»	»	»	»	Junio.
	Julio	39	20	19	12	4	4	»	8	4	7	»	10	7	1	»	»	»	»	»	»	»	Julio.
	Agosto	27	13	14	8	2	3	»	9	3	2	»	7	8	»	»	»	»	»	»	»	»	Agosto.
	Septiembre	34	14	20	7	4	3	»	15	2	3	»	3	13	»	»	»	»	»	»	»	»	Septiembre.
	Octubre	21	14	7	8	6	»	»	5	2	»	»	7	3	»	»	»	»	»	»	»	»	Octubre.
	Noviembre	27	11	16	7	1	3	»	12	3	1	»	6	5	»	»	»	»	»	»	»	»	Noviembre.
	Diciembre	31	16	15	9	2	5	»	9	3	3	»	5	2	»	»	»	»	»	»	»	»	Diciembre.
	TOTALES	322	170	152	100	40	30	»	80	43	29	»	72	56	1	»	»	»	2	»	»	»	
CÁDIZ — Puerto de Santa María (El)	Enero	44	29	15	15	9	5	»	9	4	2	»	11	6	»	»	1	»	2	»	»	»	Enero.
	Febrero	49	30	19	13	11	5	1	14	3	2	»	6	12	»	»	»	»	3	»	2	»	Febrero.
	Marzo	52	28	24	7	15	5	1	11	5	8	»	6	5	»	»	»	»	4	1	»	»	Marzo.
	Abril	43	31	12	18	6	7	»	4	2	6	»	8	1	»	»	»	»	4	1	5	»	Abril.
	Mayo	53	26	27	15	7	4	»	14	7	6	»	9	9	»	»	»	»	4	2	3	»	Mayo.
	Junio	60	37	23	19	11	6	1	13	3	7	»	9	5	5	1	»	»	5	4	»	»	Junio.
	Julio	44	22	22	15	5	2	»	14	4	4	»	7	7	3	1	»	»	»	1	2	»	Julio.
	Agosto	43	25	18	16	7	2	»	11	5	2	»	9	6	1	1	»	»	7	»	3	»	Agosto.
	Septiembre	29	16	13	10	4	2	»	4	4	5	»	5	3	1	»	1	»	2	2	»	»	Septiembre.
	Octubre	47	28	19	11	15	2	»	10	2	7	»	3	5	1	1	»	»	8	»	2	»	Octubre.
	Noviembre	62	37	25	18	16	3	»	14	4	7	»	13	10	2	1	»	»	2	1	4	»	Noviembre.
	Diciembre	50	26	24	15	10	1	»	9	2	15	»	12	7	»	1	»	»	»	1	»	»	Diciembre.
	TOTALES	576	335	241	172	116	44	3	127	45	69	»	98	76	13	6	2	»	41	13	21	»	
Puerto Real	Enero	24	12	12	6	3	3	»	6	3	3	»	4	2	»	»	»	»	1	»	»	»	Enero.
	Febrero	22	8	14	4	3	1	»	8	3	3	»	2	8	»	»	»	»	1	»	»	»	Febrero.
	Marzo	22	13	9	6	5	2	»	7	»	2	»	2	5	2	»	»	»	1	»	»	»	Marzo.
	Abril	22	7	15	6	»	1	»	8	3	4	»	3	5	»	»	»	»	2	»	»	»	Abril.
	Mayo	11	3	8	2	»	1	»	4	2	2	»	2	4	»	»	»	»	»	»	»	»	Mayo.
	Junio	35	19	16	14	2	3	»	9	1	6	»	10	6	1	1	»	»	1	»	»	»	Junio.
	Julio	14	8	6	2	4	2	»	5	»	1	»	2	3	»	»	»	»	»	»	»	»	Julio.
	Agosto	25	12	13	11	1	»	»	10	2	1	»	5	5	1	2	»	»	1	»	»	»	Agosto.
	Septiembre	11	4	7	4	»	»	»	4	3	»	»	2	1	»	1	»	»	»	»	»	»	Septiembre.
	Octubre	13	7	6	3	4	»	»	3	2	1	»	1	2	»	»	»	»	1	»	»	»	Octubre.
	Noviembre	23	9	14	5	4	»	»	6	6	2	»	2	2	2	2	»	»	»	»	»	»	Noviembre.
	Diciembre	24	14	10	7	4	3	»	4	1	5	»	4	2	»	1	»	»	1	1	»	»	Diciembre.
	TOTALES	246	116	130	70	30	16	»	74	26	30	»	39	45	6	7	»	»	9	1	»	»	

AYUNTAMIENTOS mayores de 10 000 habitantes.	MESES	TOTAL DE	VARONES					HEMBRAS				FALLECIDOS MENORES DE 5 AÑOS				FALLECIDOS EN ESTABLECIMIENTOS						MESES
																Benéficos.				Penitenciarios.		
		Defunciones.	Varones.	Hembras.	Solteros.	Casados.	Viudos.	No consta.	Solteras.	Casadas.	Viudas	No consta.	Legítimos.		Ilegítimos.		Menores de 5 años.		De 5 años en adelante.			
													Varones.	Hembras.	Varones.	Hembras.	Varones.	Hembras	Varones.	Hembras	Varones.	Hembras	
CÁDIZ..... San Fernando.....	Enero.....	85	39	46	28	7	4	»	22	8	16	»	14	11	»	3	»	»	1	2	»	»	Enero.
	Febrero...	63	26	37	17	6	3	»	16	7	14	»	10	10	»	»	»	»	»	3	»	»	Febrero.
	Marzo.....	67	38	29	24	10	4	»	17	7	5	»	17	11	»	1	»	»	1	»	»	»	Marzo.
	Abril.....	64	36	28	22	10	4	»	14	5	9	»	13	10	»	»	»	»	2	»	»	»	Abril.
	Mayo.....	60	28	32	14	9	5	»	17	4	11	»	10	8	»	1	»	»	1	1	»	»	Mayo.
	Junio.....	49	25	24	13	6	6	»	12	7	5	»	10	9	»	»	»	»	»	»	»	»	Junio.
	Julio.....	66	39	27	27	10	2	»	19	4	4	»	16	14	3	»	»	»	3	»	»	»	Julio.
	Agosto....	50	31	19	22	6	3	»	10	4	5	»	12	5	3	1	»	»	3	»	»	»	Agosto.
	Septiembre.	54	32	22	15	14	3	»	9	6	7	»	9	3	»	1	»	»	3	1	»	»	Septiembre.
	Octubre...	58	32	26	20	7	5	»	13	7	6	»	13	9	1	»	»	»	1	»	»	»	Octubre.
	Noviembre.	62	34	28	19	9	6	»	18	4	6	»	13	11	3	»	»	»	2	1	»	»	Noviembre.
	Diciembre.	66	32	34	14	14	4	»	12	9	13	»	8	11	2	»	»	»	2	»	»	»	Diciembre.
	TOTALES.....	744	392	352	235	108	49	»	179	72	101	»	145	112	12	7	»	»	19	8	»	»	
	Enero.....	54	28	26	16	8	4	»	19	2	5	»	11	7	»	2	»	»	4	2	»	»	Enero.
	Febrero...	65	36	29	19	10	7	»	20	2	7	»	11	12	1	»	»	»	2	»	»	»	Febrero.
	Marzo.....	58	33	25	24	8	1	»	14	5	6	»	18	8	1	»	»	»	»	2	»	»	Marzo.
	Abril.....	72	41	31	26	11	4	»	18	5	8	»	19	11	2	1	»	»	2	1	»	»	Abril.
	Mayo.....	63	33	30	27	4	2	»	16	7	7	»	17	12	1	»	»	»	2	2	»	»	Mayo.
	Junio.....	82	48	34	33	11	4	»	21	7	6	»	24	15	2	2	»	»	3	»	»	»	Junio.
	Julio.....	72	41	31	28	8	5	»	18	8	5	»	18	14	»	2	»	»	3	»	»	»	Julio.
	Agosto....	86	37	49	27	4	6	»	34	5	10	»	15	27	1	1	»	»	2	»	»	»	Agosto.
	Septiembre.	56	30	26	20	7	3	»	17	3	6	»	14	13	1	1	»	»	2	1	»	»	Septiembre.
	Octubre...	76	38	38	31	7	»	»	22	7	9	»	24	15	1	3	»	»	»	1	»	»	Octubre.
	Noviembre.	100	58	42	40	14	4	»	33	4	5	»	27	23	3	1	»	»	1	»	»	»	Noviembre.
	Diciembre.	90	54	36	40	10	4	»	23	2	11	»	28	14	5	4	»	»	1	2	»	»	Diciembre.
	TOTALES.....	874	477	397	331	102	44	»	255	57	85	»	226	171	18	17	»	»	22	11	»	»	
	Enero.....	28	13	15	10	3	»	»	5	5	5	»	10	4	»	»	»	»	»	»	»	»	Enero.
	Febrero...	22	14	8	6	5	3	»	6	»	2	»	5	4	»	»	»	»	2	»	»	»	Febrero.
	Marzo.....	20	14	6	8	5	1	»	6	»	»	»	3	6	»	»	»	»	1	»	»	»	Marzo.
	Abril.....	25	12	13	9	2	1	»	4	3	6	»	5	2	»	»	»	»	»	1	»	»	Abril.
	Mayo.....	15	4	11	3	1	»	»	6	1	4	»	1	3	»	»	»	»	»	»	»	»	Mayo.
Tarifa.....	Junio.....	33	18	15	8	8	2	»	8	2	5	»	4	7	»	»	2	»	»	»	»	»	Junio.
	Julio.....	18	11	7	7	2	2	»	3	2	2	»	6	3	»	»	»	»	»	»	»	»	Julio.
	Agosto....	18	9	9	6	2	1	»	5	1	3	»	3	5	»	»	»	»	»	1	»	»	Agosto.
	Septiembre.	12	6	6	3	2	1	»	3	»	3	»	1	3	»	»	»	»	»	»	»	»	Septiembre.
	Octubre...	33	14	19	11	1	2	»	13	2	4	»	9	13	»	»	»	»	1	»	»	»	Octubre.
	Noviembre.	20	14	6	8	3	3	»	2	2	2	»	5	1	»	»	»	»	1	»	»	»	Noviembre.
	Diciembre.	28	17	11	11	4	2	»	5	3	3	»	9	3	»	»	»	»	»	»	»	»	Diciembre.
	TOTALES.....	272	146	126	90	38	18	»	66	21	39	»	61	54	»	»	2	»	5	2	»	»	

MOVIMIENTO DE LA POBLACIÓN DE ESPAÑA EN 1 901.

DEFUNCIONES

AYUNTAMIENTOS mayores de 10 000 habitantes.	MESES	TOTAL DE			VARONES				HEMBRAS				FALLECIDOS MENORES DE 5 AÑOS				FALLECIDOS EN ESTABLECIMIENTOS						MESES
													Legítimos.		Ilegítimos.		Benéficos.				Penitenciarios.		
		Defunciones.	Varones.	Hembras.	Solteros.	Casados.	Viudos.	No consta.	Solteras.	Casadas.	Viudas.	No consta.	Varones.	Hembras.	Varones.	Hembras.	Menores de 5 años.		De 5 años en adelante.		Varones.	Hembras	
																	Varones.	Hembras	Varones.	Hembras			
CÁDIZ.....	Vejer de la Frontera. Enero.....	18	3	15	1	1	1	»	8	1	6	»	»	6	»	»	»	»	»	»	»	»	Enero.
	Febrero...	23	13	10	9	3	1	»	4	1	5	»	8	2	»	»	»	»	»	1	»	»	Febrero.
	Marzo.....	39	21	18	16	4	1	»	15	2	1	»	13	12	»	»	»	»	»	»	»	»	Marzo.
	Abril.....	20	10	10	7	2	1	»	7	»	3	»	6	6	»	»	»	»	»	»	»	»	Abril.
	Mayo.....	24	12	12	9	2	1	»	11	1	»	»	6	7	1	»	»	»	1	»	»	»	Mayo.
	Junio.....	35	15	20	12	3	»	»	15	1	4	»	12	13	»	»	»	»	»	»	»	»	Junio.
	Julio.....	36	17	19	14	3	»	»	14	3	2	»	14	13	»	»	»	»	»	»	»	»	Julio.
	Agosto....	30	16	14	11	5	»	»	11	»	3	»	7	10	»	»	»	»	»	»	»	»	Agosto.
	Septiembre.	23	8	15	5	3	»	»	8	4	3	»	5	6	»	1	»	»	»	»	»	»	Septiembre.
	Octubre...	17	11	6	6	2	2	1	4	1	1	»	6	2	»	»	»	»	»	»	»	»	Octubre.
	Noviembre.	30	22	8	9	7	6	»	2	5	1	»	6	»	»	»	»	»	»	»	»	»	Noviembre.
	Diciembre.	21	8	13	5	3	»	»	5	4	4	»	3	4	»	»	»	»	»	»	»	»	Diciembre.
	TOTALES.....	316	156	160	104	38	13	1	104	23	33	»	86	81	1	1	»	»	1	1	»	»	
CANARIAS....	La Laguna..... Enero.....	25	14	11	8	4	2	»	8	2	1	»	7	5	»	1	»	»	1	»	»	»	Enero.
	Febrero...	20	11	9	6	5	»	»	5	»	4	»	4	2	»	»	1	»	1	»	»	»	Febrero.
	Marzo.....	29	16	13	7	7	2	»	8	1	4	»	4	4	1	»	»	»	2	2	»	»	Marzo.
	Abril.....	25	9	16	8	1	»	»	9	2	5	»	5	4	»	2	»	»	»	»	»	»	Abril.
	Mayo.....	21	11	10	6	4	1	»	6	4	»	»	4	4	1	1	»	»	2	2	»	»	Mayo.
	Junio.....	21	15	6	8	7	»	»	5	»	1	»	3	4	2	1	1	»	3	»	»	»	Junio.
	Julio.....	27	12	15	8	3	1	»	9	3	3	»	6	4	2	3	»	»	1	1	»	»	Julio.
	Agosto....	36	15	21	7	5	3	»	11	4	6	»	6	5	»	2	»	»	1	4	»	»	Agosto.
	Septiembre.	28	15	13	8	4	3	»	10	2	1	»	6	9	»	1	»	»	1	»	»	»	Septiembre.
	Octubre...	14	9	5	8	1	»	»	4	»	1	»	4	2	3	»	»	»	»	»	»	»	Octubre.
	Noviembre.	26	13	13	10	3	»	»	9	2	2	»	5	7	2	»	»	2	»	»	»	»	Noviembre.
	Diciembre.	29	14	15	6	5	3	»	9	3	3	»	3	8	1	»	»	»	1	1	»	»	Diciembre.
	TOTALES.....	301	154	147	90	49	15	»	93	23	31	»	57	58	12	11	2	2	13	10	»	»	
	Las Palmas..... Enero.....	74	35	39	23	4	7	1	23	6	10	»	11	13	4	2	2	»	3	7	»	»	Enero.
	Febrero...	81	44	37	29	13	2	»	27	7	3	»	20	17	3	3	1	2	4	8	»	»	Febrero.
	Marzo.....	88	41	47	29	7	3	2	36	3	8	»	17	17	3	3	1	1	5	4	»	»	Marzo.
	Abril.....	92	57	35	43	9	5	»	21	7	7	»	22	15	6	1	3	»	7	2	»	»	Abril.
	Mayo.....	79	41	38	25	9	6	1	23	6	9	»	15	15	6	2	1	»	4	3	»	»	Mayo.
	Junio.....	78	39	39	29	6	4	»	25	9	5	»	25	18	2	1	»	1	5	5	»	»	Junio.
	Julio.....	80	45	35	35	9	1	»	22	5	7	1	19	13	8	2	1	1	2	5	»	»	Julio.
	Agosto....	97	46	51	38	5	3	»	35	9	7	»	20	21	7	4	2	»	8	5	»	»	Agosto.
	Septiembre.	103	63	40	51	9	3	»	30	8	2	»	34	15	10	5	5	3	2	6	»	»	Septiembre.
	Octubre...	97	55	42	38	14	3	»	37	4	»	1	14	22	4	5	2	1	14	2	»	»	Octubre.
	Noviembre.	81	33	48	18	10	3	2	34	8	6	»	9	16	»	1	»	»	7	6	»	»	Noviembre.
	Diciembre.	71	35	36	29	2	4	»	27	3	4	2	16	15	6	4	»	1	4	3	»	»	Diciembre.
	TOTALES.....	1 021	534	487	387	97	44	6	340	75	68	4	222	197	59	33	18	10	65	56	»	»	

AYUNTAMIENTOS mayores de 10 000 habitantes.		MESES	TOTAL DE	VARONES					HEMBRAS				FALLECIDOS MENORES DE 5 AÑOS				FALLECIDOS EN ESTABLECIMIENTOS						MESES
																	Benéficos.				Penitenciarios.		
			Defunciones.	Varones.	Hembras.	Solteros.	Casados.	Viudos.	No consta.	Solteras.	Casadas.	Viudas.	No consta.	Legítimos.		Ilegítimos.		Menores de 5 años.		De 5 años en adelante.				
														Varones.	Hembras.	Varones.	Hembras.	Varones.	Hembras	Varones.	Hembras	Varones.	Hembras	
CASTELLÓN...	Burriana.....	Enero.....	20	13	7	8	2	3	»	3	2	2	»	8	3	»	»	»	»	1	»	»	»	Enero.
		Febrero...	34	18	16	13	1	4	»	6	5	5	»	9	5	»	»	»	»	»	»	»	»	Febrero.
		Marzo.....	30	18	12	10	7	1	»	7	4	1	»	6	2	»	»	»	»	»	»	»	»	Marzo.
		Abril.....	44	28	16	25	2	1	»	12	3	1	»	19	10	»	»	»	»	»	»	»	»	Abril.
		Mayo.....	40	22	18	14	8	»	»	11	5	2	»	12	8	»	»	»	»	1	»	»	»	Mayo.
		Junio.....	28	18	10	12	4	2	»	7	1	2	»	9	7	»	»	»	»	»	»	»	»	Junio.
		Julio.....	34	12	22	9	2	1	»	13	4	5	»	8	9	»	»	»	»	»	»	»	»	Julio.
		Agosto....	30	19	11	14	5	»	»	9	1	1	»	10	3	»	»	»	»	»	»	»	»	Agosto.
		Septiembre.	28	16	12	7	8	1	»	8	2	2	»	6	6	»	»	»	»	»	»	»	»	Septiembre.
		Octubre...	20	13	7	6	6	1	»	4	1	2	»	6	2	»	1	»	1	1	»	»	»	Octubre.
		Noviembre.	22	11	11	10	1	»	»	3	5	3	»	6	2	»	»	»	»	»	»	»	»	Noviembre.
		Diciembre.	20	12	8	4	4	4	»	3	1	4	»	3	1	»	»	»	»	»	»	»	»	Diciembre.
		TOTALES.....	350	200	150	132	50	18	»	86	34	30	»	102	58	»	1	»	1	3	»	»	»	
	Villarreal.....	Enero.....	23	12	11	7	3	2	»	6	4	1	»	3	4	»	»	»	»	»	1	»	»	Enero.
		Febrero...	28	17	11	10	4	3	»	5	4	2	»	7	3	»	»	»	»	1	1	»	»	Febrero.
		Marzo.....	22	13	9	9	4	»	»	3	2	4	»	7	2	»	»	»	»	»	1	»	»	Marzo.
		Abril.....	23	12	11	9	2	1	»	6	»	5	»	6	4	»	»	»	»	»	»	»	»	Abril.
		Mayo.....	34	21	13	13	6	2	»	9	3	1	»	7	6	»	»	»	»	»	»	»	»	Mayo.
		Junio.....	19	8	11	4	3	1	»	7	2	2	»	4	6	»	»	»	»	»	»	»	»	Junio.
		Julio.....	19	11	8	9	2	»	»	6	1	1	»	8	6	»	»	»	»	»	»	»	»	Julio.
		Agosto....	17	8	9	4	2	2	»	5	1	3	»	2	4	»	»	»	»	»	»	»	»	Agosto.
		Septiembre.	14	5	9	3	2	»	»	6	2	1	»	1	5	»	»	»	»	»	»	»	»	Septiembre.
		Octubre...	15	8	7	3	5	»	»	5	2	»	»	2	4	»	»	»	»	»	»	»	»	Octubre.
		Noviembre.	19	15	4	6	6	3	»	4	»	»	»	6	3	»	»	»	»	2	»	»	»	Noviembre.
		Diciembre.	20	12	8	7	5	»	»	2	5	1	»	4	1	»	»	»	»	3	»	»	»	Diciembre.
		TOTALES.....	253	142	111	84	44	14	»	64	26	21	»	57	48	»	»	»	»	6	3	»	»	
CIUDAD REAL.	Alcázar de San Juan.	Enero.....	23	11	12	5	5	1	»	5	2	5	»	4	3	»	»	»	»	»	»	»	»	Enero.
		Febrero...	21	12	9	9	2	1	»	7	»	2	»	8	6	»	»	»	»	»	»	»	»	Febrero.
		Marzo.....	28	14	14	11	1	2	»	5	5	4	»	10	4	»	»	»	»	»	»	»	1	Marzo.
		Abril.....	25	10	15	7	3	»	»	8	2	5	»	7	7	»	»	»	»	»	2	»	»	Abril.
		Mayo.....	25	16	9	11	5	»	»	6	1	2	»	9	6	»	»	»	»	»	»	»	»	Mayo.
		Junio.....	14	8	6	5	1	2	»	5	1	»	»	3	4	»	»	»	»	1	»	»	»	Junio.
		Julio.....	39	18	21	15	3	»	»	16	»	5	»	13	12	»	»	»	»	»	»	»	»	Julio.
		Agosto....	32	23	9	19	3	1	»	6	3	»	»	17	5	»	»	»	»	»	»	»	»	Agosto.
		Septiembre.	23	11	12	10	1	»	»	10	1	1	»	10	9	»	»	»	»	»	»	»	»	Septiembre.
		Octubre...	28	13	15	11	2	»	»	6	4	5	»	9	5	»	»	»	»	1	»	»	»	Octubre.
		Noviembre.	31	19	12	7	8	4	»	5	4	3	»	6	4	»	»	»	»	»	»	»	»	Noviembre.
		Diciembre.	36	17	19	12	5	»	»	14	2	3	»	12	9	»	1	»	»	»	»	»	»	Diciembre.
		TOTALES.....	325	172	153	122	39	11	»	93	25	35	»	108	74	»	1	»	»	2	2	»	1	

Movimiento de la población de España en 1901.

DEFUNCIONES

AYUNTAMIENTOS mayores de 10 000 habitantes.	MESES	TOTAL DE	VARONES					HEMBRAS				FALLECIDOS menores de 5 años				FALLECIDOS EN ESTABLECIMIENTOS						MESES
																Benéficos.				Penitenciarios.		
		Defunciones.	Varones.	Hembras.	Solteros.	Casados.	Viudos.	No consta.	Solteras.	Casadas.	Viudas.	No consta.	Legítimos.		Ilegítimos.		Menores de 5 años.		De 5 años en adelante.			
													Varones.	Hembras.	Varones.	Hembras.	Varones.	Hembras	Varones.	Hembras	Varones.	Hembras.	
Almodóvar del Campo	Enero	33	21	12	13	4	4	»	5	3	4	»	8	3	»	»	»	»	»	»	»	»	Enero.
	Febrero	21	17	4	12	4	1	»	3	1	»	»	9	2	»	»	»	»	»	»	»	»	Febrero.
	Marzo	21	9	12	3	4	»	2	6	4	2	»	2	4	»	»	»	»	»	»	»	»	Marzo.
	Abril	25	17	8	10	3	4	»	6	2	»	»	6	4	»	»	»	»	»	»	»	»	Abril.
	Mayo	20	11	9	7	3	1	»	4	2	3	»	4	2	»	»	»	»	»	»	»	»	Mayo.
	Junio	20	13	7	7	4	2	»	4	2	1	»	5	4	»	»	»	»	»	»	»	»	Junio.
	Julio	41	24	17	17	4	3	»	12	3	2	»	15	10	»	1	»	»	»	»	»	»	Julio.
	Agosto	31	17	14	11	4	2	»	8	3	3	»	9	8	»	»	»	»	»	»	»	»	Agosto.
	Septiembre	28	16	12	11	4	1	»	9	2	1	»	10	7	»	»	»	»	»	»	»	»	Septiembre.
	Octubre	20	7	13	4	3	»	»	3	5	5	»	3	3	»	»	»	»	»	»	»	»	Octubre.
	Noviembre	20	9	11	4	4	1	»	6	3	2	»	2	5	»	1	»	»	»	»	»	»	Noviembre.
	Diciembre	28	18	10	8	7	3	»	4	3	3	»	5	4	»	»	»	»	»	»	»	»	Diciembre.
	TOTALES	308	179	129	107	48	22	2	70	33	26	»	78	56	»	2	»	1	»	»	»	»	
CIUDAD REAL.	Enero	26	16	10	6	5	5	»	8	1	1	»	6	6	»	»	»	»	»	»	»	»	Enero.
	Febrero	28	12	16	8	2	2	»	7	4	5	»	7	4	»	»	»	»	»	»	»	»	Febrero.
	Marzo	34	14	20	7	4	3	»	8	9	3	»	6	6	»	»	»	»	»	»	»	»	Marzo.
	Abril	32	18	14	12	5	1	»	2	7	5	»	4	1	1	»	»	»	»	»	»	»	Abril.
	Mayo	25	9	16	6	3	»	»	8	3	5	»	4	6	»	»	»	»	»	»	»	»	Mayo.
	Junio	36	19	17	16	2	1	»	14	1	2	»	14	12	»	»	»	»	»	»	»	»	Junio.
	Julio	63	33	30	25	6	2	»	27	2	1	»	21	27	»	»	»	»	»	»	»	»	Julio.
	Agosto	41	21	20	18	3	»	»	14	3	3	»	15	14	»	»	»	»	»	»	»	»	Agosto.
	Septiembre	30	16	14	11	3	2	»	8	3	3	»	9	7	»	»	»	»	»	»	»	»	Septiembre.
	Octubre	35	20	15	14	4	2	»	9	2	4	»	11	8	»	»	»	»	»	»	»	»	Octubre.
	Noviembre	34	20	14	9	8	3	»	10	2	2	»	5	7	»	»	»	»	»	»	»	»	Noviembre.
	Diciembre	20	6	14	2	4	»	»	6	7	1	»	2	4	»	»	»	»	»	»	»	»	Diciembre.
Daimiel	TOTALES	404	204	200	134	49	21	»	121	44	35	»	104	102	1	»	»	»	»	»	»	»	
	Enero	36	17	19	8	8	1	»	12	5	2	»	7	10	»	»	»	»	»	»	»	»	Enero.
	Febrero	48	24	24	12	11	1	»	17	4	3	»	11	14	»	»	»	»	»	»	»	»	Febrero.
	Marzo	29	15	14	9	5	1	»	9	3	2	»	7	8	»	»	»	»	»	»	»	»	Marzo.
	Abril	28	14	14	8	4	2	»	7	3	4	»	6	5	»	»	»	»	»	»	»	»	Abril.
	Mayo	31	18	13	12	6	»	»	6	2	5	»	8	5	»	»	»	»	»	»	»	»	Mayo.
	Junio	30	17	13	12	4	1	»	8	3	2	»	8	6	»	»	»	»	»	»	»	»	Junio.
	Julio	50	34	16	28	4	2	»	11	4	1	»	24	10	2	»	»	»	»	»	»	»	Julio.
	Agosto	33	15	18	11	3	1	»	10	5	3	»	9	10	»	»	»	»	»	»	»	»	Agosto.
	Septiembre	27	14	13	6	7	1	»	7	3	3	»	5	4	»	»	»	»	»	»	»	»	Septiembre.
	Octubre	24	8	16	6	2	»	»	8	6	2	»	4	7	»	»	»	»	»	»	»	»	Octubre.
	Noviembre	37	22	15	13	7	2	»	8	4	3	»	9	6	1	»	»	»	»	»	»	»	Noviembre.
	Diciembre	34	17	17	7	3	6	1	7	3	7	»	3	6	2	»	»	»	1	»	»	»	Diciembre.
Manzanares	TOTALES	407	215	192	132	64	18	1	110	45	37	»	101	91	5	»	»	»	1	»	»	»	

AYUNTAMIENTOS mayores de 10 000 habitantes.		MESES	TOTAL DE			VARONES				HEMBRAS				FALLECIDOS MENORES DE 5 AÑOS				FALLECIDOS EN ESTABLECIMIENTOS						MESES
														Legítimos.		Ilegítimos.		Benéficos.				Penitenciarios.		
																		Menores de 5 años.		De 5 años en adelante.				
			Defunciones.	Varones.	Hembras.	Solteros.	Casados.	Viudos.	No consta.	Solteras.	Casadas	Viudas.	No consta.	Varones.	Hembras.	Varones.	Hembras.	Varones.	Hembras	Varones.	Hembras	Varones.	Hembras	
CIUDAD REAL.	Tomelloso	Encro	25	9	16	6	2	1	»	7	4	5	»	6	6	»	»	»	»	»	»	»	»	Enero.
		Febrero	36	21	15	10	9	2	»	7	3	5	»	8	7	»	»	»	»	»	»	»	»	Febrero.
		Marzo	26	12	14	8	4	»	»	7	5	2	»	6	4	»	»	»	»	»	»	»	»	Marzo.
		Abril	44	23	21	8	13	2	»	13	6	2	»	5	9	»	»	»	»	»	»	»	»	Abril.
		Mayo	45	27	18	15	11	1	»	10	4	4	»	8	8	»	»	»	»	»	»	»	»	Mayo.
		Junio	49	32	17	22	8	2	»	13	3	1	»	18	12	»	»	»	»	»	»	»	»	Junio.
		Julio	57	29	28	23	5	1	»	19	6	3	»	20	16	»	»	»	»	»	»	»	»	Julio.
		Agosto	41	18	23	10	7	1	»	17	1	5	»	10	16	»	»	»	»	»	»	»	»	Agosto.
		Septiembre.	44	22	22	9	13	»	»	16	2	4	»	8	13	»	»	»	»	»	»	»	»	Septiembre.
		Octubre	26	14	12	10	3	1	»	9	1	2	»	8	8	»	»	»	»	»	»	»	»	Octubre.
		Noviembre.	26	16	10	9	5	2	»	4	1	5	»	8	4	»	»	»	»	»	1	»	»	Noviembre.
		Diciembre.	41	19	22	14	4	1	»	13	2	7	»	8	11	»	»	»	»	»	»	»	»	Diciembre.
		TOTALES	460	242	218	144	84	14	»	135	38	45	»	113	114	»	»	»	»	»	1	»	»	
	Valdepeñas	Enero	36	20	16	7	9	4	»	8	2	6	»	5	6	»	»	»	»	»	»	»	»	Enero.
		Febrero	58	28	30	19	6	3	»	15	9	6	»	11	12	»	»	»	»	2	1	»	»	Febrero.
		Marzo	44	24	20	16	7	1	»	11	5	4	»	15	7	»	»	»	»	1	1	»	»	Marzo.
		Abril	48	24	24	9	12	3	»	14	5	5	»	9	14	»	»	»	»	»	»	»	»	Abril.
		Mayo	36	21	15	11	9	1	»	8	2	5	»	6	6	»	»	1	»	»	»	»	»	Mayo.
		Junio	35	27	8	20	5	2	»	6	1	1	»	15	4	»	»	»	»	»	»	»	»	Junio.
		Julio	69	38	31	32	4	2	»	24	5	2	»	25	21	2	»	»	»	»	»	»	»	Julio.
		Agosto	69	32	37	25	6	1	»	24	6	7	»	19	21	2	»	»	»	»	2	»	»	Agosto.
		Septiembre.	53	31	22	21	10	»	»	12	8	2	»	16	12	»	»	»	»	2	»	»	»	Septiembre.
		Octubre	39	24	15	17	5	2	»	8	3	4	»	12	6	»	1	»	»	1	1	»	»	Octubre.
		Noviembre.	37	22	15	14	5	2	1	9	4	2	»	13	8	»	»	»	»	»	»	»	»	Noviembre.
		Diciembre.	43	23	20	17	5	1	»	10	4	6	»	16	8	»	1	»	»	»	1	»	»	Diciembre.
		TOTALES	567	314	253	208	83	22	1	149	54	50	»	162	125	4	2	1	»	6	6	»	»	
CÓRDOBA	Aguilar	Enero	23	13	10	5	5	3	»	5	1	4	»	2	4	»	»	»	»	»	»	»	»	Enero.
		Febrero	29	17	12	12	3	2	»	8	1	3	»	10	3	1	1	»	»	»	»	»	»	Febrero.
		Marzo	25	13	12	7	5	1	»	7	2	3	»	4	5	»	»	»	»	»	»	»	»	Marzo.
		Abril	24	13	11	7	5	1	»	8	2	1	»	6	7	»	»	»	»	»	»	»	»	Abril.
		Mayo	49	24	25	16	7	1	»	18	3	4	»	12	13	»	»	»	»	»	»	»	»	Mayo.
		Junio	131	70	61	57	10	3	»	52	4	5	»	46	48	»	»	1	»	»	»	»	»	Junio.
		Julio	117	63	54	59	4	»	»	48	4	2	»	56	44	»	1	»	»	»	»	»	»	Julio.
		Agosto	47	29	18	22	7	»	»	10	2	6	»	21	9	»	»	»	»	»	»	»	»	Agosto.
		Septiembre.	22	13	9	9	1	3	»	7	1	1	»	6	5	»	»	»	»	»	»	»	»	Septiembre.
		Octubre	27	11	16	7	3	1	»	11	3	2	»	6	10	»	»	»	»	»	»	»	»	Octubre.
		Noviembre	23	14	9	3	10	1	»	4	3	2	»	1	1	»	»	»	»	»	»	»	»	Noviembre.
		Diciembre.	32	16	16	4	11	1	»	9	5	2	»	2	4	»	»	»	»	»	»	»	»	Diciembre.
		TOTALES	549	296	253	208	71	17	»	187	31	35	»	172	153	1	2	1	»	»	»	»	»	

AYUNTAMIENTOS mayores de 10 000 habitantes.	MESES	TOTAL DE	VARONES						HEMBRAS				FALLECIDOS MENORES DE 5 AÑOS				FALLECIDOS EN ESTABLECIMIENTOS						MESES
													Legítimos.		Ilegítimos.		Benéficos.				Penitenciarios.		
		Defunciones.	Varones.	Hembras.	Solteros.	Casados.	Viudos.	No consta.	Solteras.	Casadas.	Viudas.	No consta.	Varones.	Hembras.	Varones.	Hembras.	Menores de 5 años.		De 5 años en adelante.		Varones.	Hembras	
																	Varones.	Hembras	Varones.	Hembras			
	Enero.....	35	15	20	8	4	3	»	10	3	7	»	7	8	»	»	»	»	»	»	»	»	Enero.
	Febrero...	32	20	12	14	4	2	»	4	4	4	»	7	2	2	»	»	»	»	»	»	»	Febrero.
	Marzo.....	29	16	13	11	3	2	»	4	4	5	»	9	1	»	»	»	»	»	»	»	»	Marzo.
	Abril.....	21	8	13	6	1	1	»	5	2	6	»	4	3	»	»	»	»	»	»	»	»	Abril.
	Mayo.....	28	15	13	10	3	2	»	7	6	»	»	8	6	»	»	»	»	»	»	»	»	Mayo.
	Junio.....	43	21	22	16	3	2	»	15	1	6	»	14	13	»	»	»	»	»	»	»	»	Junio.
Baena.....	Julio.....	43	19	24	11	6	2	»	19	4	1	»	9	17	»	»	»	»	»	»	»	»	Julio.
	Agosto....	34	19	15	14	1	4	»	11	2	1	1	8	7	5	1	»	»	»	»	»	»	Agosto.
	Septiembre.	30	10	20	4	2	4	»	17	2	1	»	3	15	1	»	»	»	»	»	»	»	Septiembre.
	Octubre...	24	14	10	10	3	1	»	7	1	2	»	8	4	»	»	»	»	»	1	»	»	Octubre.
	Noviembre.	27	7	20	5	1	1	»	9	6	5	»	4	7	»	»	»	»	»	»	»	»	Noviembre
	Diciembre.	42	25	17	19	5	1	»	10	3	4	»	17	9	»	»	»	»	»	»	»	»	Diciembre.
	TOTALES.....	388	189	199	128	36	25	»	118	38	42	1	98	92	8	1	»	»	»	1	»	»	
	Enero.....	17	7	10	3	2	2	»	6	2	2	»	1	5	»	»	»	»	»	»	»	»	Enero.
	Febrero...	28	9	19	4	3	2	»	9	4	6	»	1	4	»	»	»	»	»	»	»	»	Febrero.
	Marzo.....	27	11	16	7	4	»	»	6	5	5	»	4	1	»	»	»	»	»	»	»	»	Marzo.
	Abril.....	23	12	11	7	4	1	»	3	6	2	»	5	2	»	»	»	»	1	»	»	»	Abril.
	Mayo.....	27	17	10	8	5	4	»	3	3	4	»	5	1	»	»	»	»	1	1	»	»	Mayo.
CÓRDOBA...	Junio.....	35	21	14	16	5	»	»	12	1	1	»	13	9	»	»	»	»	2	»	»	»	Junio.
Bujalance.....	Julio.....	84	46	38	42	4	»	»	33	2	3	»	35	32	»	»	»	»	»	»	»	»	Julio.
	Agosto....	59	26	33	24	1	1	»	27	4	2	»	20	24	»	1	»	»	2	1	»	»	Agosto.
	Septiembre.	38	16	22	14	1	1	»	19	1	2	»	14	16	»	»	»	»	»	»	»	»	Septiembre.
	Octubre...	37	19	18	12	6	1	»	10	3	5	»	11	9	»	»	»	»	»	1	»	»	Octubre.
	Noviembre.	30	13	17	9	4	»	»	10	4	3	»	6	8	»	»	»	»	»	»	»	»	Noviembre.
	Diciembre.	22	12	10	5	5	2	»	3	1	6	»	3	3	»	»	»	»	»	3	»	»	Diciembre.
	TOTALES.....	427	209	218	151	44	14	»	141	36	41	»	118	114	»	1	»	»	6	6	»	»	
	Enero.....	31	20	11	8	8	4	»	4	3	4	»	6	2	»	»	»	»	6	2	»	»	Enero.
	Febrero...	33	15	18	11	2	2	»	10	4	4	»	10	7	»	»	»	»	3	1	»	»	Febrero.
	Marzo.....	36	19	17	13	3	3	»	5	6	6	»	13	5	»	»	»	1	»	2	»	»	Marzo.
	Abril.....	19	10	9	7	3	»	»	2	3	4	»	3	1	»	»	»	»	1	4	»	»	Abril.
	Mayo.....	43	24	19	14	5	5	»	7	5	7	»	8	6	»	»	»	»	7	5	»	»	Mayo.
	Junio.....	33	20	13	11	8	1	»	9	»	4	»	8	5	»	1	»	»	4	1	»	»	Junio.
Cabra.....	Julio.....	53	25	28	15	7	3	»	15	5	8	»	12	12	1	»	»	»	7	2	»	»	Julio.
	Agosto....	31	18	13	10	6	2	»	6	2	5	»	9	6	»	»	»	»	3	3	»	»	Agosto.
	Septiembre.	34	23	11	16	6	1	»	7	2	2	»	11	6	1	»	»	»	2	»	»	»	Septiembre.
	Octubre...	36	19	17	11	5	3	»	13	3	1	»	8	10	»	»	»	»	6	1	»	»	Octubre.
	Noviembre.	63	29	34	25	2	2	»	26	6	2	»	22	24	1	»	»	»	»	2	»	»	Noviembre.
	Diciembre.	40	28	12	19	7	2	»	5	6	1	»	17	4	»	»	»	»	2	1	»	»	Diciembre.
	TOTALES.....	452	250	202	160	62	28	»	109	45	48	»	127	88	3	1	»	1	41	24	»	»	

AYUNTAMIENTOS mayores de 10 000 habitantes.		MESES	TOTAL DE			VARONES				HEMBRAS				FALLECIDOS MENORES DE 5 AÑOS				FALLECIDOS EN ESTABLECIMIENTOS						MESES
														Legítimos.		Ilegítimos.		Benéficos.				Penitenciarios.		
			Defunciones.	Varones.	Hembras.	Solteros.	Casados.	Viudos.	No consta.	Solteras.	Casadas.	Viudas.	No consta	Varones.	Hembras.	Varones.	Hembras.	Menores de 5 años.		De 5 años en adelante.		Varones.	Hembras	
																		Varones	Hembras	Varones.	Hembras			
CÓRDOBA	Castro del Río	Enero	14	7	7	3	1	3	»	4	2	1	»	2	3	»	»	»	»	»	»	»	»	Enero.
		Febrero	21	14	7	8	5	1	»	1	2	4	»	4	»	»	»	»	»	»	»	»	»	Febrero.
		Marzo	21	12	9	6	5	1	»	4	3	2	»	6	2	»	»	»	»	2	»	»	»	Marzo.
		Abril	24	13	11	8	1	4	»	7	3	1	»	8	3	»	»	»	»	1	2	»	»	Abril.
		Mayo	25	11	14	8	3	»	»	8	4	2	»	8	4	»	»	»	»	»	»	»	»	Mayo.
		Junio	26	18	8	12	6	»	»	5	1	2	»	8	2	1	1	»	»	1	»	»	»	Junio.
		Julio	44	24	20	21	2	1	»	14	2	4	»	18	13	»	»	»	»	»	»	»	»	Julio.
		Agosto	30	16	14	14	1	1	»	10	2	2	»	13	8	»	1	»	»	»	»	»	»	Agosto.
		Septiembre	49	29	20	22	6	1	»	11	5	4	»	21	9	»	1	»	»	1	»	»	»	Septiembre.
		Octubre	53	30	23	24	3	3	»	19	3	1	»	19	14	2	4	»	»	»	»	»	»	Octubre.
		Noviembre	57	31	26	26	5	»	»	21	2	3	»	22	20	1	»	»	»	»	»	»	»	Noviembre.
		Diciembre	41	23	18	14	8	1	»	15	1	2	»	12	11	»	»	»	»	1	1	»	»	Diciembre.
		TOTALES	405	228	177	166	46	16	»	119	30	28	»	141	89	4	7	»	»	6	3	»	»	
	Fuenteovejuna	Enero	27	14	13	7	2	5	»	2	4	7	»	5	2	»	»	»	»	»	»	»	»	Enero.
		Febrero	16	7	9	5	1	1	»	5	2	2	»	2	4	»	»	»	»	»	»	»	»	Febrero.
		Marzo	26	12	14	8	2	2	»	7	3	4	»	3	6	»	»	»	»	»	»	»	»	Marzo.
		Abril	16	11	5	5	3	3	»	2	1	2	»	2	»	»	»	»	»	»	»	»	»	Abril.
		Mayo	11	6	5	3	2	1	»	2	2	1	»	3	1	»	»	»	»	»	»	»	»	Mayo.
		Junio	26	15	11	12	1	2	»	10	»	1	»	11	10	»	»	»	»	»	»	»	»	Junio.
		Julio	35	14	21	13	»	1	»	18	3	»	»	9	17	»	1	»	»	»	»	»	»	Julio.
		Agosto	36	15	21	14	1	»	»	15	5	1	»	9	14	1	»	»	»	»	»	»	»	Agosto.
		Septiembre	29	18	11	12	3	3	»	7	3	1	»	11	7	»	»	»	»	»	»	»	»	Septiembre.
		Octubre	28	13	15	9	3	1	»	10	3	2	»	8	4	»	»	»	»	»	»	»	»	Octubre.
		Noviembre	37	10	27	8	»	2	»	23	2	2	»	8	20	»	»	»	»	»	»	»	»	Noviembre.
		Diciembre	40	21	19	14	5	2	»	11	4	4	»	12	7	»	»	»	»	»	»	»	»	Diciembre.
		TOTALES	327	156	171	110	23	23	»	112	32	27	»	83	92	1	1	»	»	»	»	»	»	
	Hinojosa del Duque	Enero	23	14	9	8	4	2	»	4	1	4	»	4	3	2	»	»	»	»	»	»	»	Enero.
		Febrero	19	12	7	9	3	»	»	5	1	1	»	7	2	»	»	»	»	»	2	»	»	Febrero.
		Marzo	12	5	7	2	1	2	»	4	1	2	»	1	3	»	»	»	»	»	»	»	»	Marzo.
		Abril	17	12	5	7	3	2	»	3	2	»	»	4	2	»	»	»	»	»	»	»	»	Abril.
		Mayo	12	6	6	4	2	»	»	2	3	1	»	2	1	»	»	»	»	»	»	»	»	Mayo.
		Junio	55	29	26	27	2	»	»	23	»	3	»	22	21	»	»	»	»	»	»	»	1	Junio.
		Julio	75	39	36	35	4	»	»	34	1	1	»	31	30	2	3	»	»	»	»	»	»	Julio.
		Agosto	52	29	23	28	»	1	»	20	2	1	»	27	19	»	1	»	»	»	»	»	»	Agosto.
		Septiembre	33	16	17	12	2	2	»	11	3	3	»	11	10	»	1	»	»	»	»	»	»	Septiembre.
		Octubre	36	15	21	11	2	2	»	13	4	4	»	8	12	»	1	»	»	»	»	»	»	Octubre.
		Noviembre	27	11	16	6	1	4	»	9	3	4	»	6	9	»	»	»	»	»	»	»	»	Noviembre.
		Diciembre	7	4	3	1	2	1	»	»	»	3	»	1	»	»	»	»	»	»	»	»	»	Diciembre.
		TOTALES	368	192	176	150	26	16	»	128	21	27	»	124	112	4	6	»	»	»	2	»	1	

AYUNTAMIENTOS mayores de 10 000 habitantes.	MESES	TOTAL DE Defunciones.	VARONES Varones.	VARONES Hembras.	VARONES Solteros.	VARONES Casados.	VARONES Viudos.	VARONES No consta.	HEMBRAS Solteras.	HEMBRAS Casadas.	HEMBRAS Viudas.	HEMBRAS No consta.	FALLECIDOS MENORES DE 5 AÑOS Legítimos. Varones.	FALLECIDOS MENORES DE 5 AÑOS Legítimos. Hembras.	FALLECIDOS MENORES DE 5 AÑOS Ilegítimos. Varones.	FALLECIDOS MENORES DE 5 AÑOS Ilegítimos. Hembras.	FALLECIDOS EN ESTABLECIMIENTOS Benéficos. Menores de 5 años. Varones.	FALLECIDOS EN ESTABLECIMIENTOS Benéficos. Menores de 5 años. Hembras	FALLECIDOS EN ESTABLECIMIENTOS Benéficos. De 5 años en adelante. Varones.	FALLECIDOS EN ESTABLECIMIENTOS Benéficos. De 5 años en adelante. Hembras	FALLECIDOS EN ESTABLECIMIENTOS Penitenciarios. Varones.	FALLECIDOS EN ESTABLECIMIENTOS Penitenciarios. Hembras	MESES
	Enero.....	46	21	25	13	5	3	»	9	10	6	»	9	6	»	»	»	»	1	1	»	»	Enero.
	Febrero...	51	22	29	14	5	3	»	10	8	11	»	10	7	1	»	»	»	1	3	»	»	Febrero.
	Marzo.....	48	29	19	18	8	3	»	10	3	6	»	13	8	»	»	»	»	4	»	»	»	Marzo.
	Abril.....	71	42	29	29	12	1	»	14	5	10	»	24	10	1	»	»	»	2	2	»	»	Abril.
	Mayo.....	49	22	27	13	9	»	»	15	2	10	»	12	3	»	»	»	»	»	2	»	»	Mayo.
	Lucena..... Junio.....	61	35	26	24	9	2	»	15	5	6	»	24	13	»	1	»	»	1	»	»	»	Junio.
	Julio.....	72	39	33	29	6	4	»	21	5	6	1	20	19	3	2	»	»	»	»	»	»	Julio.
	Agosto....	62	35	27	22	12	1	»	16	4	7	»	18	13	3	»	»	»	»	»	»	»	Agosto.
	Septiembre.	81	40	41	27	8	4	1	28	9	4	»	25	26	»	»	»	»	»	»	»	»	Septiembre.
	Octubre...	68	33	35	21	10	2	»	23	4	8	»	19	17	1	1	»	»	»	»	»	»	Octubre.
	Noviembre	61	32	29	21	7	4	»	18	6	5	»	13	16	3	»	»	»	»	»	»	»	Noviembre.
	Diciembre.	104	60	44	50	8	2	»	31	4	9	»	41	23	2	»	»	»	»	»	»	»	Diciembre.
	TOTALES.....	774	410	364	281	99	29	1	210	65	88	1	228	161	14	4	»	»	9	8	»	»	
	Enero....	25	13	12	4	6	3	»	4	3	5	»	2	3	1	»	»	»	1	1	»	»	Enero.
	Febrero...	30	15	15	6	3	6	»	7	5	3	»	3	6	»	»	»	»	»	2	»	»	Febrero.
	Marzo.....	31	20	11	10	8	2	»	2	2	7	»	7	2	»	»	»	»	2	1	»	»	Marzo.
	Abril.....	25	14	11	10	3	1	»	7	3	1	»	7	4	2	1	»	»	»	»	»	»	Abril.
	Mayo.....	35	19	16	15	3	1	»	12	2	2	»	11	10	3	»	»	»	»	»	»	»	Mayo.
CÓRDOBA ...	Montilla..... Junio.....	91	43	48	39	3	1	»	40	4	4	»	34	36	1	1	»	»	»	2	»	»	Junio.
	Julio.....	131	67	64	64	2	1	»	59	2	3	»	56	54	2	3	»	»	1	1	»	»	Julio.
	Agosto....	67	29	38	26	3	»	»	24	7	7	»	21	21	1	1	»	»	»	2	»	»	Agosto.
	Septiembre.	47	20	27	15	2	3	»	20	4	3	»	14	7	»	»	»	»	1	1	»	»	Septiembre.
	Octubre...	21	9	12	7	2	»	»	2	5	5	»	3	»	1	»	»	»	»	»	»	»	Octubre.
	Noviembre.	21	11	10	4	4	3	»	6	2	2	»	3	6	»	»	»	»	2	»	»	»	Noviembre.
	Diciembre.	49	23	26	13	5	5	»	10	6	9	1	11	9	»	»	»	»	1	2	»	»	Diciembre.
	TOTALES.....	573	283	290	213	44	26	»	193	45	51	1	172	158	11	6	»	»	8	12	»	»	
	Enero.....	33	15	18	8	6	1	»	7	5	6	»	6	4	»	»	1	»	4	10	»	»	Enero.
	Febrero...	40	23	17	16	4	3	»	8	3	6	»	10	3	1	1	1	»	6	»	»	»	Febrero.
	Marzo.....	20	10	10	5	4	»	1	7	2	1	»	2	3	»	»	»	1	2	3	»	»	Marzo.
	Abril.....	31	15	16	7	4	4	»	7	2	7	»	3	3	»	»	»	»	7	4	»	»	Abril.
	Mayo.....	26	17	9	8	7	2	»	3	3	3	»	8	1	»	»	»	»	6	2	»	»	Mayo.
	Montoro..... Junio.....	31	14	17	10	3	1	»	9	1	7	»	7	6	»	»	»	1	3	4	»	»	Junio.
	Julio.....	44	22	22	14	7	1	»	15	1	6	»	13	7	»	»	»	»	3	4	»	»	Julio.
	Agosto....	34	24	10	11	9	4	»	6	2	2	»	10	5	»	»	»	»	4	3	»	»	Agosto.
	Septiembre.	32	21	11	11	9	1	»	7	4	»	»	10	7	»	»	»	»	2	1	»	»	Septiembre.
	Octubre...	24	18	6	12	4	2	»	5	1	»	»	9	2	»	1	1	»	4	»	»	»	Octubre.
	Noviembre.	26	11	15	7	3	»	1	8	3	4	»	6	4	»	»	1	»	»	5	»	»	Noviembre.
	Diciembre.	47	28	19	15	9	4	»	11	6	2	»	9	6	»	1	»	»	3	4	»	»	Diciembre.
	TOTALES.....	388	218	170	124	69	23	2	93	33	44	»	93	51	1	3	4	2	44	40	»	»	

AYUNTAMIENTOS mayores de 10 000 habitantes.	MESES	TOTAL DE			VARONES				HEMBRAS				FALLECIDOS MENORES DE 5 AÑOS				FALLECIDOS EN ESTABLECIMIENTOS						MESES
																	Benéficos.				Penitenciarios.		
		Defunciones.	Varones.	Hembras.	Solteros.	Casados.	Viudos.	No consta.	Solteras.	Casadas.	Viudas.	No consta.	Legítimos.		Ilegítimos.		Menores de 5 años.		De 5 años en adelante.				
													Varones.	Hembras.	Varones.	Hembras.	Varones.	Hembras	Varones.	Hembras	Varones.	Hembras	
Pozoblanco	Enero	11	2	9	»	2	»	»	5	1	3	»	»	5	»	»	»	»	»	1	»	»	Enero.
	Febrero	20	11	9	6	3	2	»	3	3	3	»	4	2	»	»	»	»	2	1	»	»	Febrero.
	Marzo	18	11	7	4	5	2	»	5	1	1	»	3	4	»	»	»	»	2	»	»	»	Marzo.
	Abril	17	13	4	9	4	»	»	1	2	1	»	6	1	»	»	»	»	»	»	»	»	Abril.
	Mayo	19	10	9	5	4	1	»	6	2	1	»	4	4	»	»	»	»	2	»	»	»	Mayo.
	Junio	22	11	11	11	»	»	»	9	1	1	»	9	6	»	»	»	»	1	»	»	»	Junio.
	Julio	41	20	21	15	5	»	»	16	3	2	»	11	14	»	»	»	»	1	»	»	»	Julio.
	Agosto	36	19	17	18	1	»	»	15	2	»	»	15	13	»	»	»	»	»	»	»	»	Agosto.
	Septiembre.	27	16	11	13	2	1	»	7	2	2	»	10	5	»	1	»	»	1	»	»	»	Septiembre.
	Octubre	50	20	30	14	4	2	»	24	3	3	»	14	21	»	»	»	»	»	2	»	»	Octubre.
	Noviembre.	40	21	19	16	2	3	»	15	2	2	»	14	13	»	»	»	»	1	1	»	»	Noviembre.
	Diciembre.	21	11	10	8	3	»	»	6	2	2	»	6	6	»	»	»	»	»	1	»	»	Diciembre.
	TOTALES	322	165	157	119	35	11	»	12	24	21	»	96	94	»	1	»	»	10	6	»	»	
CÓRDOBA	Enero	35	14	21	10	4	»	»	14	3	4	»	7	8	»	2	»	»	1	2	»	»	Enero.
	Febrero	42	23	19	7	13	3	»	6	7	6	»	4	5	»	»	»	»	1	1	»	»	Febrero.
	Marzo	44	16	28	8	5	3	»	14	6	8	»	6	10	»	»	»	»	»	»	»	»	Marzo.
	Abril	30	14	16	8	5	1	»	10	5	1	»	6	6	»	»	»	»	1	»	»	»	Abril.
	Mayo	50	22	28	11	5	6	»	18	2	8	»	10	11	»	»	»	»	»	»	»	»	Mayo.
	Junio	39	19	20	12	4	3	»	14	3	3	»	7	12	2	»	»	»	»	»	»	»	Junio.
	Julio	56	30	26	20	9	1	»	16	5	5	»	18	13	»	»	»	»	1	»	»	»	Julio.
	Agosto	52	25	27	20	4	1	»	17	5	5	»	18	15	1	»	»	»	1	»	»	»	Agosto.
	Septiembre.	58	28	30	20	5	3	»	17	8	5	»	16	11	1	»	»	»	1	1	»	»	Septiembre.
	Octubre	39	26	13	22	2	2	»	8	1	4	»	16	7	2	»	»	»	1	1	»	»	Octubre.
	Noviembre.	49	28	21	16	8	4	»	15	4	2	»	12	4	»	1	»	»	»	1	»	»	Noviembre.
	Diciembre.	44	24	20	18	5	1	»	14	3	3	»	16	11	»	»	»	»	»	»	»	»	Diciembre.
	TOTALES	538	269	269	172	69	28	»	163	52	54	»	136	113	6	3	»	»	7	6	»	»	
Puente-Genil	Enero	31	15	16	9	4	2	»	8	2	6	»	7	7	»	»	»	»	1	1	»	»	Enero.
	Febrero	26	13	13	10	2	1	»	10	2	1	»	7	5	»	1	»	»	1	»	»	»	Febrero.
	Marzo	46	26	20	20	4	2	»	15	4	1	»	17	12	»	»	»	»	»	»	»	»	Marzo.
	Abril	57	34	23	26	6	1	1	17	3	3	»	18	14	1	1	»	»	1	»	»	»	Abril.
	Mayo	58	22	36	15	7	»	»	26	3	7	»	14	22	»	»	»	»	»	»	»	»	Mayo.
	Junio	35	19	16	14	3	2	»	12	2	2	»	12	11	»	»	»	»	»	»	»	»	Junio.
	Julio	37	23	14	16	5	2	»	10	2	2	»	14	10	»	»	»	»	1	»	»	»	Julio.
	Agosto	25	14	11	11	3	»	»	10	1	»	»	9	10	1	»	»	»	»	»	»	»	Agosto.
	Septiembre.	28	15	13	12	3	»	»	10	2	1	»	11	8	»	»	»	»	»	»	»	»	Septiembre.
	Octubre	24	12	12	4	6	2	»	4	4	4	»	3	4	»	»	»	»	1	»	»	»	Octubre.
	Noviembre.	32	20	12	12	3	5	»	8	2	2	»	10	7	»	»	»	»	»	»	»	»	Noviembre.
	Diciembre.	29	16	13	13	1	2	»	7	2	4	»	11	5	»	»	»	»	2	»	»	»	Diciembre.
	TOTALES	428	229	199	162	47	19	1	137	29	33	»	133	115	2	2	»	»	7	1	»	»	

AYUNTAMIENTOS mayores de 10 000 habitantes.	MESES	TOTAL DE			VARONES				HEMBRAS				FALLECIDOS MENORES DE 5 AÑOS				FALLECIDOS EN ESTABLECIMIENTOS						MESES
													Legítimos.		Ilegítimos.		Benéficos.				Penitenciarios.		
		Defunciones.	Varones.	Hembras.	Solteros.	Casados.	Viudos.	No consta.	Solteras.	Casadas.	Viudas.	No consta.	Varones.	Hembras.	Varones.	Hembras.	Menores de 5 años.		De 5 años en adelante.		Varones.	Hembras.	
																	Varones.	Hembras	Varones.	Hembras			
CÓRDOBA....	Rute..... Enero.....	28	13	15	10	2	1	»	7	2	6	»	9	4	»	»	»	»	1	»	»	»	Enero.
	Febrero...	34	14	20	8	4	2	»	8	9	3	»	6	6	»	»	»	»	»	1	»	»	Febrero.
	Marzo.....	25	11	14	4	5	2	»	9	1	4	»	4	9	»	»	»	»	1	2	»	»	Marzo.
	Abril.....	24	9	15	4	3	2	»	8	4	3	»	3	7	»	»	»	»	»	1	»	»	Abril.
	Mayo.....	24	18	6	14	4	»	»	3	1	2	»	9	3	»	»	»	»	»	»	»	»	Mayo.
	Junio.....	52	27	25	24	1	2	»	22	»	3	»	18	19	»	»	»	»	»	»	»	»	Junio.
	Julio.....	97	48	49	42	4	2	»	46	3	»	»	42	43	»	1	»	»	1	»	»	»	Julio.
	Agosto....	54	30	24	23	3	4	»	19	2	3	»	20	17	»	»	»	»	»	»	»	»	Agosto.
	Septiembre.	38	17	21	11	4	2	»	17	2	2	»	10	14	»	1	»	»	1	»	»	»	Septiembre.
	Octubre...	30	16	14	10	3	3	»	13	»	1	»	8	12	»	»	»	»	2	1	»	»	Octubre.
	Noviembre.	26	14	12	8	5	1	»	6	4	2	»	7	3	»	»	»	»	1	»	»	»	Noviembre.
	Diciembre.	27	13	14	10	2	1	»	10	2	2	»	7	7	»	»	»	»	1	»	»	»	Diciembre.
	TOTALES.....	459	230	229	168	40	22	»	168	30	31	»	143	144	»	2	»	»	8	5	»	»	
CORUÑA.....	Carballo..... Enero.....	24	13	11	6	7	»	»	5	5	1	»	2	3	2	1	»	»	»	»	»	»	Enero.
	Febrero...	35	16	19	13	1	2	»	13	2	2	2	8	7	»	»	»	»	»	»	»	»	Febrero.
	Marzo.....	37	16	21	9	6	1	»	12	7	2	»	6	6	1	»	»	»	»	»	»	»	Marzo.
	Abril.....	32	11	21	6	2	3	»	10	3	8	»	3	5	1	»	»	»	»	»	»	»	Abril.
	Mayo.....	18	11	7	5	2	4	»	6	»	1	»	3	5	»	»	»	»	»	»	»	»	Mayo.
	Junio.....	24	8	16	4	2	2	»	9	6	1	»	1	4	1	1	»	»	»	»	»	»	Junio.
	Julio.....	15	3	12	1	2	»	»	4	6	2	»	1	3	»	»	»	»	»	»	»	»	Julio.
	Agosto....	18	6	12	6	»	»	»	7	1	4	»	5	3	»	»	»	»	»	»	»	»	Agosto.
	Septiembre.	21	10	11	7	3	»	»	4	6	1	»	6	3	»	»	»	»	»	»	»	»	Septiembre.
	Octubre...	17	8	9	4	2	2	»	5	2	2	»	3	3	1	»	»	»	»	»	»	»	Octubre.
	Noviembre.	26	12	14	7	2	3	»	8	1	5	»	5	3	1	»	»	»	»	»	»	»	Noviembre.
	Diciembre.	45	24	21	12	7	5	»	14	3	4	»	8	6	2	»	»	»	»	»	»	»	Diciembre.
	TOTALES.....	312	138	174	80	36	22	»	97	42	33	2	51	51	9	2	»	»	»	»	»	»	
	El Ferrol..... Enero.....	50	25	25	16	7	2	»	14	2	9	»	10	8	1	»	»	»	1	2	»	»	Enero.
	Febrero...	46	19	27	5	12	2	»	13	6	8	»	4	7	»	»	1	»	2	4	»	»	Febrero.
	Marzo.....	60	30	30	17	8	5	»	18	4	8	»	10	10	1	»	»	»	3	5	»	»	Marzo.
	Abril.....	54	31	23	20	9	2	»	9	8	6	»	7	3	3	»	»	»	6	2	»	»	Abril.
	Mayo.....	71	38	33	19	15	4	»	22	6	5	»	8	7	2	»	»	»	4	3	»	»	Mayo.
	Junio.....	46	15	31	6	8	1	»	14	4	13	»	5	6	»	»	»	»	»	5	»	»	Junio.
	Julio.....	73	33	40	23	6	4	»	30	3	7	»	17	15	»	1	»	»	4	4	»	»	Julio.
	Agosto....	62	31	31	20	7	4	»	20	4	7	»	15	10	1	2	»	»	3	1	»	»	Agosto.
	Septiembre.	40	21	19	12	7	2	»	11	5	3	»	5	4	4	1	»	»	1	1	»	»	Septiembre.
	Octubre...	49	25	24	13	10	2	»	11	»	13	»	8	4	1	1	»	»	4	5	»	»	Octubre.
	Noviembre.	53	23	30	9	7	7	»	14	5	10	1	5	6	2	»	»	»	5	3	»	»	Noviembre.
	Diciembre.	58	27	31	12	10	5	»	20	3	8	»	6	6	2	1	»	»	2	1	»	»	Diciembre.
	TOTALES.....	662	318	344	172	106	40	»	196	50	97	1	100	86	17	6	1	»	35	36	»	»	

Movimiento de la población de España en 1901.

DEFUNCIONES

AYUNTAMIENTOS mayores de 10 000 habitantes.		MESES	TOTAL DE			VARONES				HEMBRAS				FALLECIDOS MENORES DE 5 AÑOS				FALLECIDOS EN ESTABLECIMIENTOS						MESES
														Legítimos.		Ilegítimos.		Benéficos.				Penitenciarios.		
			Defunciones.	Varones.	Hembras.	Solteros.	Casados.	Viudos.	No consta.	Solteras.	Casadas.	Viudas.	No consta.	Varones.	Hembras.	Varones.	Hembras.	Menores de 5 años.		De 5 años en adelante.		Varones.	Hembras.	
																		Varones.	Hembras	Varones.	Hembras			
		Enero.....	59	18	41	13	3	2	»	28	5	8	»	6	»	1	8	»	»	»	1	»	»	Enero.
		Febrero...	35	12	23	9	»	3	»	11	6	6	»	8	4	»	»	»	»	»	»	»	»	Febrero.
		Marzo.....	43	14	29	11	3	»	»	16	8	5	»	8	5	»	»	»	»	»	1	»	»	Marzo.
		Abril.....	30	15	15	9	3	3	»	9	3	3	»	5	4	1	»	»	»	»	1	»	»	Abril.
		Mayo.....	47	27	20	12	10	5	»	12	5	3	»	8	5	1	1	»	»	»	»	»	»	Mayo.
	Ortigueira.....	Junio.....	23	8	15	5	2	1	»	9	4	2	»	3	6	»	»	»	»	»	»	»	»	Junio.
		Julio.....	22	9	13	5	2	2	»	8	2	3	»	2	4	»	»	»	»	»	»	»	»	Julio.
		Agosto....	31	17	14	8	5	4	»	10	3	1	»	7	5	»	»	»	»	»	»	»	»	Agosto.
		Septiembre.	22	9	13	8	1	»	»	8	4	1	»	5	4	»	»	»	»	»	»	»	»	Septiembre.
		Octubre...	29	10	19	7	2	1	»	12	3	4	»	5	6	»	»	»	»	»	»	»	»	Octubre.
		Noviembre.	37	13	24	8	2	3	»	11	2	11	»	5	7	1	»	»	»	»	1	»	»	Noviembre.
		Diciembre.	39	15	24	10	3	2	»	10	4	10	»	4	4	»	1	»	»	»	»	»	»	Diciembre.
		TOTALES.....	417	167	250	105	36	26	»	144	49	57	»	66	54	4	10	»	»	»	4	»	»	
		Enero.....	29	8	21	5	3	»	»	9	6	6	»	4	5	»	»	»	»	»	»	»	»	Enero.
		Febrero...	20	13	7	9	3	1	»	3	1	3	»	9	3	»	»	»	»	»	»	»	»	Febrero.
		Marzo.....	21	9	12	6	3	»	»	6	2	4	»	3	2	»	»	»	»	»	»	»	»	Marzo.
		Abril.....	21	14	7	5	7	2	»	3	1	3	»	4	3	»	»	»	»	»	»	»	»	Abril.
		Mayo.....	16	7	9	4	2	1	»	5	»	4	»	3	4	1	»	»	»	»	»	»	»	Mayo.
CORUÑA.....	Ribeira.....	Junio.....	6	3	3	»	2	1	»	3	»	»	»	»	1	»	»	»	»	»	»	»	»	Junio.
		Julio.....	13	6	7	4	2	»	»	5	1	1	»	3	3	»	»	»	»	»	»	»	»	Julio.
		Agosto....	20	8	12	6	2	»	»	9	2	1	»	6	6	»	»	»	»	»	»	»	»	Agosto.
		Septiembre.	44	19	25	11	7	1	»	16	4	5	»	5	14	»	»	»	»	»	»	»	»	Septiembre.
		Octubre...	28	17	11	10	4	3	»	4	2	5	»	8	4	»	»	»	»	»	»	»	»	Octubre.
		Noviembre.	23	11	12	4	6	1	»	4	»	8	»	1	3	»	»	»	»	»	»	»	»	Noviembre.
		Diciembre.	19	8	11	5	3	»	»	6	2	3	»	2	4	»	»	»	»	»	»	»	»	Diciembre.
		TOTALES.....	260	123	137	69	44	10	»	73	21	43	»	48	52	1	»	»	»	»	»	»	»	
		Enero.....	75	33	42	17	9	7	»	23	6	13	»	6	4	2	1	1	1	6	8	»	»	Enero.
		Febrero...	70	23	47	15	7	1	»	29	5	13	»	8	10	»	1	»	1	4	8	1	»	Febrero.
		Marzo.....	74	31	43	17	10	4	»	19	6	18	»	8	7	3	2	3	2	4	11	»	»	Marzo.
		Abril.....	62	25	37	10	13	2	»	23	5	9	»	7	5	1	1	»	»	7	11	»	»	Abril.
		Mayo.....	57	21	36	12	7	2	»	27	4	5	»	9	9	1	3	»	1	1	6	»	»	Mayo.
	Santiago.....	Junio.....	53	26	27	11	11	4	»	18	3	6	»	4	5	1	1	1	1	7	7	»	»	Junio.
		Julio.....	62	30	32	17	6	7	»	25	2	5	»	10	9	2	2	5	1	4	4	»	»	Julio.
		Agosto....	64	25	39	13	10	2	»	21	9	9	»	8	12	1	2	1	1	1	11	»	»	Agosto.
		Septiembre.	65	31	34	22	6	3	»	24	3	7	»	11	10	4	3	3	3	6	9	»	1	Septiembre.
		Octubre...	64	33	31	22	8	3	»	21	4	6	»	11	9	2	3	2	3	11	8	»	»	Octubre.
		Noviembre.	66	26	40	16	6	4	»	31	7	2	»	8	11	2	4	1	2	3	4	»	1	Noviembre.
		Diciembre.	69	26	43	11	11	4	»	25	6	12	»	8	12	1	»	1	»	5	4	»	1	Diciembre.
		TOTALES.....	781	330	451	183	104	43	»	286	60	105	»	98	103	20	23	18	16	59	91	1	3	

AYUNTAMIENTOS mayores de 10 000 habitantes.	MESES	TOTAL DE	VARONES					HEMBRAS				FALLECIDOS MENORES DE 5 AÑOS				FALLECIDOS EN ESTABLECIMIENTOS						MESES
												Legítimos.		Ilegítimos.		Benéficos.				Penitenciarios.		
		Defunciones.	Varones.	Hembras.	Solteros.	Casados.	Viudos.	No consta.	Solteras.	Casadas.	Viudas.	No consta.	Varones.	Hembras.	Varones.	Hembras.	Menores de 5 años.		De 5 años en adelante.		Varones.	Hembras.	
																	Varones.	Hembras.	Varones.	Hembras.			
	Enero.....	27	11	16	8	2	1	»	3	6	7	»	1	2	»	»	1	»	3	3	»	»	Enero.
	Febrero...	40	25	15	7	10	8	»	4	5	6	»	3	2	»	»	»	»	4	4	»	»	Febrero.
	Marzo.....	33	13	20	6	6	1	»	4	7	9	»	3	2	»	»	»	»	2	4	»	»	Marzo.
	Abril.....	20	8	12	5	1	2	»	8	»	4	»	4	4	»	»	»	»	»	1	»	»	Abril.
	Mayo.....	13	5	8	2	1	2	»	5	1	2	»	1	»	»	»	»	»	»	2	»	»	Mayo.
	Figueras..... Junio.....	13	6	7	2	3	1	»	3	3	1	»	1	2	»	»	»	»	»	»	»	»	Junio.
	Julio.....	15	7	8	5	1	1	»	5	2	1	»	3	4	»	»	»	»	2	1	»	»	Julio.
	Agosto....	17	10	7	5	2	3	»	2	2	3	»	2	2	»	»	»	»	1	1	»	»	Agosto.
	Septiembre.	22	14	8	5	8	1	»	5	3	»	»	3	2	»	»	»	»	1	»	»	»	Septiembre.
	Octubre...	27	17	10	13	3	1	»	5	2	3	»	6	2	»	»	»	»	7	»	»	»	Octubre.
	Noviembre.	26	12	14	8	1	3	»	6	5	3	»	4	5	»	»	»	»	1	»	»	»	Noviembre.
GERONA.....	Diciembre.	39	17	22	6	9	2	»	7	8	7	»	3	6	»	»	»	»	1	3	»	»	Diciembre.
	TOTALES.....	292	145	147	72	47	26	»	57	44	46	»	34	33	»	»	1	»	22	13	»	»	
	Enero.....	17	11	6	5	5	1	»	2	2	2	»	2	»	»	»	»	»	2	»	»	»	Enero.
	Febrero...	19	9	10	3	3	3	»	3	1	6	»	»	1	»	»	»	»	2	1	»	»	Febrero.
	Marzo.....	15	11	4	2	8	1	»	3	»	1	»	»	»	»	»	»	»	3	1	»	»	Marzo.
	Abril.....	31	15	16	6	8	1	»	5	4	7	»	3	2	»	1	»	»	1	2	»	»	Abril.
	Mayo.....	19	14	5	8	6	»	»	5	»	»	»	6	1	»	»	»	»	»	»	»	»	Mayo.
	San Feliu de Guixols. Junio.....	18	9	9	2	4	3	»	4	1	4	»	2	1	»	»	»	»	1	»	»	»	Junio.
	Julio.....	14	4	10	2	1	1	»	3	5	2	»	2	2	»	»	»	»	1	»	»	»	Julio.
	Agosto....	17	8	9	5	3	»	»	6	2	1	»	3	4	»	»	»	»	»	»	»	»	Agosto.
	Septiembre.	16	10	6	3	4	3	»	4	»	2	»	1	2	»	»	»	»	»	»	»	»	Septiembre.
	Octubre...	22	10	12	3	5	2	»	4	5	3	»	2	2	»	»	»	»	»	1	»	»	Octubre.
	Noviembre.	11	4	7	1	1	2	»	1	3	3	»	»	»	»	»	»	1	»	»	»	»	Noviembre.
	Diciembre.	17	6	11	4	1	1	»	6	2	3	»	2	3	»	»	»	»	»	1	»	»	Diciembre.
	TOTALES.....	216	111	105	44	49	18	»	46	25	34	»	23	18	»	1	»	1	10	6	»	»	
	Enero.....	35	18	17	14	2	2	»	11	4	2	»	4	6	»	»	»	»	1	»	»	»	Enero.
	Febrero...	25	9	16	3	5	1	»	10	»	6	»	3	9	»	»	»	»	»	»	»	»	Febrero.
	Marzo.....	35	18	17	10	3	5	»	10	2	5	»	6	8	1	1	»	»	1	»	»	»	Marzo.
	Abril.....	42	24	18	15	7	2	»	8	4	6	»	12	3	»	1	»	»	1	»	»	»	Abril.
	Mayo.....	16	7	9	2	4	1	»	7	1	1	»	2	4	»	1	»	»	»	»	»	»	Mayo.
GRANADA....	Baza..... Junio.....	31	14	17	9	4	1	»	9	4	4	»	7	9	»	»	»	»	»	»	»	»	Junio.
	Julio.....	64	30	34	26	3	1	»	22	3	9	»	21	16	2	4	»	»	»	»	»	»	Julio.
	Agosto....	59	32	27	28	3	1	»	19	3	5	»	25	12	1	2	»	»	»	»	»	»	Agosto.
	Septiembre.	44	19	25	15	1	3	»	17	2	6	»	11	9	»	2	»	»	»	»	»	»	Septiembre.
	Octubre...	33	17	16	11	5	1	»	8	2	6	»	9	6	»	»	»	»	»	»	»	»	Octubre.
	Noviembre.	22	7	15	6	1	»	»	3	8	4	»	3	2	»	»	»	»	»	1	»	»	Noviembre.
	Diciembre.	31	16	15	9	3	4	»	6	6	3	»	6	4	»	»	»	»	»	»	»	»	Diciembre.
	TOTALES.....	437	211	226	148	41	22	»	130	39	57	»	109	88	4	11	»	»	3	1	»	»	

AYUNTAMIENTOS mayores de 10 000 habitantes.		MESES	TOTAL DE			VARONES				HEMBRAS				FALLECIDOS MENORES DE 5 AÑOS				FALLECIDOS EN ESTABLECIMIENTOS						MESES
														Legítimos.		Ilegítimos.		Benéficos.				Penitenciarios.		
			Defunciones.	Varones.	Hembras.	Solteros	Casados.	Viudos.	No consta.	Solteras.	Casadas.	Viudas.	No consta.	Varones.	Hembras.	Varones.	Hembras.	Menores de 5 años.		De 5 años en adelante.		Varones.	Hembras	
																		Varones.	Hembras	Varones.	Hembras			
		Enero.....	21	14	7	7	4	2	1	4	1	2	»	5	1	»	»	»	»	2	»	»	»	Enero.
		Febrero...	22	15	7	10	5	»	»	3	2	2	»	8	3	»	»	»	»	»	»	»	»	Febrero.
		Marzo.....	30	21	9	10	6	4	1	5	3	1	»	6	3	1	»	»	»	2	»	»	»	Marzo.
		Abril.....	24	10	14	5	3	2	»	9	1	4	»	2	6	»	»	»	»	1	1	»	»	Abril.
		Mayo.....	36	22	14	14	6	2	»	5	5	4	»	6	2	1	»	»	»	1	1	»	»	Mayo.
	Guadix.....	Junio.....	40	26	14	22	4	»	»	9	4	1	»	19	7	1	1	»	»	»	»	»	»	Junio.
		Julio.....	161	93	68	85	4	4	»	64	3	1	»	78	55	3	4	»	»	»	»	»	»	Julio.
		Agosto....	100	51	49	50	1	»	»	42	1	6	»	47	37	»	»	»	1	»	»	»	»	Agosto.
		Septiembre.	62	35	27	26	8	1	»	16	5	6	»	20	15	1	1	»	»	»	1	»	»	Septiembre.
		Octubre...	50	25	25	20	5	»	»	18	5	2	»	15	14	2	»	»	»	»	»	»	»	Octubre.
		Noviembre.	31	16	15	11	4	1	»	9	5	1	»	9	6	»	»	»	»	»	»	»	»	Noviembre.
		Diciembre.	28	10	18	5	4	1	»	12	6	»	»	3	8	»	»	»	»	»	»	»	»	Diciembre.
		TOTALES.....	605	338	267	265	54	17	2	196	41	30	»	218	157	9	6	»	1	6	3	»	»	
		Enero.....	43	20	23	5	12	3	»	11	4	8	»	4	8	1	1	»	»	3	1	»	»	Enero.
		Febrero...	46	25	21	9	11	5	»	13	3	5	»	6	9	1	»	»	»	5	2	»	»	Febrero.
		Marzo.....	46	29	17	15	8	6	»	4	6	7	»	12	3	»	»	»	»	1	1	»	»	Marzo.
		Abril.....	41	19	22	4	11	4	»	12	»	10	»	4	10	»	»	»	»	1	1	»	»	Abril.
		Mayo.....	32	18	14	3	12	3	»	7	3	4	»	1	»	»	»	»	»	1	»	»	»	Mayo.
GRANADA....	Loja.....	Junio.....	53	27	26	20	5	2	»	15	5	6	»	16	12	»	1	»	»	1	»	»	»	Junio.
		Julio.....	83	43	40	33	6	4	»	30	5	5	»	29	26	2	1	»	»	»	»	»	»	Julio.
		Agosto....	77	36	41	25	4	7	»	31	6	4	»	18	27	1	»	»	»	3	1	»	»	Agosto.
		Septiembre.	57	30	27	20	9	1	»	16	3	8	»	17	16	1	»	»	»	»	2	»	»	Septiembre.
		Octubre...	53	31	22	16	8	7	»	13	6	3	»	11	10	3	»	1	»	1	»	»	»	Octubre.
		Noviembre.	56	29	27	19	7	3	»	22	2	3	»	15	16	»	1	»	»	2	»	»	»	Noviembre.
		Diciembre.	48	27	21	18	6	3	»	15	2	4	»	16	13	»	1	»	»	2	»	»	»	Diciembre.
		TOTALES.....	635	334	301	187	99	48	»	189	45	67	»	149	150	9	5	1	»	20	8	»	»	
		Enero.....	18	7	11	4	1	2	»	7	2	2	»	4	5	»	»	»	»	1	»	»	»	Enero.
		Febrero...	27	12	15	6	5	1	»	6	4	5	»	4	5	»	»	»	»	2	1	»	»	Febrero.
		Marzo.....	16	9	7	4	1	4	»	6	1	»	»	2	4	»	»	»	»	1	»	»	»	Marzo.
		Abril.....	29	13	16	8	4	1	»	6	6	4	»	5	4	»	1	»	»	»	2	»	»	Abril.
		Mayo.....	26	9	17	4	3	2	»	12	3	2	»	3	9	»	1	»	»	3	»	»	»	Mayo.
	Montefrío.....	Junio.....	43	19	24	12	6	1	»	18	3	3	»	7	15	2	1	»	»	1	2	»	»	Junio.
		Julio.....	70	39	31	38	»	1	»	22	4	5	»	29	20	5	1	»	»	»	»	»	»	Julio.
		Agosto....	34	16	18	12	4	»	»	13	1	4	»	8	10	1	1	»	»	1	»	»	»	Agosto.
		Septiembre.	18	6	12	5	1	»	»	10	1	1	»	5	9	»	»	»	»	»	»	»	»	Septiembre.
		Octubre...	22	14	8	10	4	»	»	3	4	1	»	7	3	»	»	»	»	1	»	»	»	Octubre.
		Noviembre.	16	11	5	5	3	3	»	2	1	2	»	5	2	»	»	»	»	2	1	1	»	Noviembre.
		Diciembre.	31	17	14	7	7	3	»	5	5	4	»	4	3	»	»	»	»	1	1	»	»	Diciembre.
		TOTALES.....	350	172	178	115	39	18	»	110	35	33	»	83	89	8	5	»	»	13	7	1	»	

AYUNTAMIENTOS mayores de 10 000 habitantes.		MESES	TOTAL DE Defunciones.	VARONES Varones.	HEMBRAS Hembras.	VARONES Solteros.	VARONES Casados.	VARONES Viudos.	VARONES No consta.	HEMBRAS Solteras.	HEMBRAS Casadas.	HEMBRAS Viudas.	HEMBRAS No consta.	FALLECIDOS MENORES DE 5 AÑOS Legítimos. Varones.	FALLECIDOS MENORES DE 5 AÑOS Legítimos. Hembras.	FALLECIDOS MENORES DE 5 AÑOS Ilegítimos. Varones.	FALLECIDOS MENORES DE 5 AÑOS Ilegítimos. Hembras.	FALLECIDOS EN ESTABLECIMIENTOS Benéficos. Menores de 5 años. Varones.	FALLECIDOS EN ESTABLECIMIENTOS Benéficos. Menores de 5 años. Hembras	FALLECIDOS EN ESTABLECIMIENTOS Benéficos. De 5 años en adelante. Varones.	FALLECIDOS EN ESTABLECIMIENTOS Benéficos. De 5 años en adelante. Hembras	FALLECIDOS EN ESTABLECIMIENTOS Penitenciarios. Varones.	FALLECIDOS EN ESTABLECIMIENTOS Penitenciarios. Hembras	MESES
GRANADA	Motril	Enero	47	26	21	14	7	5	»	8	5	8	»	9	5	1	»	»	»	3	»	»	»	Enero.
		Febrero	36	20	16	14	5	»	1	6	5	5	»	12	2	»	»	»	»	»	»	»	»	Febrero.
		Marzo	43	24	19	15	7	2	»	9	7	3	»	10	6	1	»	»	»	»	»	»	»	Marzo.
		Abril	55	26	29	11	11	3	1	17	9	3	»	7	8	»	»	»	»	2	1	»	»	Abril.
		Mayo	80	35	45	23	11	1	»	32	4	8	1	16	27	4	1	»	»	»	2	»	»	Mayo.
		Junio	87	47	40	37	8	2	»	30	6	4	»	28	26	4	»	»	»	2	3	»	»	Junio.
		Julio	62	34	28	28	5	1	»	25	»	3	»	21	22	2	»	»	»	»	»	»	»	Julio.
		Agosto	37	17	20	13	3	1	»	8	5	7	»	9	7	»	»	»	»	»	3	»	»	Agosto.
		Septiembre.	40	22	18	17	4	»	1	14	1	3	»	11	7	1	2	»	»	2	»	»	»	Septiembre.
		Octubre	24	13	11	8	5	»	»	8	2	1	»	6	6	1	»	»	»	»	1	»	»	Octubre.
		Noviembre.	29	16	13	11	4	1	»	8	2	3	»	7	4	»	1	»	»	»	»	»	»	Noviembre.
		Diciembre.	40	17	23	11	5	1	»	14	4	5	»	7	9	»	»	»	»	»	1	»	»	Diciembre.
		TOTALES	580	297	283	202	75	17	3	179	50	53	1	143	129	14	4	»	»	9	11	»	»	
HUELVA	Minas de Riotinto	Enero	23	13	10	6	3	4	»	5	5	»	»	1	4	1	»	»	»	»	»	»	»	Enero.
		Febrero	18	10	8	8	1	1	»	4	3	1	»	7	1	»	»	»	»	1	»	»	»	Febrero.
		Marzo	26	14	12	8	4	2	»	6	5	1	»	3	4	»	»	»	»	6	»	»	»	Marzo.
		Abril	29	22	7	13	6	3	»	4	1	2	»	9	1	1	1	»	»	1	»	»	»	Abril.
		Mayo	11	6	5	3	3	»	»	1	1	3	»	3	1	»	»	»	»	»	»	»	»	Mayo.
		Junio	23	12	11	9	2	1	»	6	»	5	»	5	3	»	»	»	»	»	»	»	»	Junio.
		Julio	16	10	6	7	»	3	»	5	1	»	»	4	4	»	1	»	»	3	»	»	»	Julio.
		Agosto	21	14	7	11	1	2	»	5	1	1	»	7	5	»	»	»	»	3	»	»	»	Agosto.
		Septiembre.	36	24	12	19	4	1	»	11	1	»	»	13	8	4	1	»	»	1	»	»	»	Septiembre.
		Octubre	30	14	16	9	4	1	»	11	3	2	»	7	10	»	»	»	»	»	»	»	»	Octubre.
		Noviembre.	24	12	12	10	2	»	»	11	»	1	»	6	8	2	1	»	»	»	»	»	»	Noviembre.
		Diciembre.	32	20	12	19	»	»	1	11	»	1	»	8	8	1	»	»	»	»	»	»	»	Diciembre.
		TOTALES	289	171	118	122	30	18	1	80	21	17	»	73	67	9	4	»	»	15	»	»	»	
JAÉN	Alcalá la Real	Enero	43	21	22	13	6	2	»	11	6	5	»	10	8	»	»	»	»	1	»	»	»	Enero.
		Febrero	37	24	13	13	8	3	»	11	1	1	»	7	5	»	»	»	»	»	1	»	»	Febrero.
		Marzo	41	25	16	14	6	5	»	7	2	7	»	12	5	»	»	»	»	»	1	»	»	Marzo.
		Abril	40	21	19	15	4	2	»	8	4	7	»	9	4	2	2	»	»	»	»	»	»	Abril.
		Mayo	40	17	23	9	6	2	»	10	4	9	»	6	7	»	2	»	1	»	»	»	»	Mayo.
		Junio	59	31	28	26	3	2	»	19	7	2	»	23	15	1	»	1	»	»	1	»	»	Junio.
		Julio	90	44	46	35	6	3	»	35	7	4	»	31	31	1	»	1	»	1	»	»	»	Julio.
		Agosto	80	41	39	30	9	2	»	26	8	5	»	23	25	»	»	1	»	»	»	»	»	Agosto.
		Septiembre.	46	23	23	16	6	1	»	17	3	3	»	12	13	»	1	»	1	»	»	»	»	Septiembre.
		Octubre	39	20	19	14	4	2	»	13	1	5	»	9	10	»	»	»	»	»	1	»	»	Octubre.
		Noviembre.	53	18	35	16	2	»	»	23	4	8	»	14	21	»	»	»	»	1	3	»	»	Noviembre.
		Diciembre.	48	25	23	16	7	2	»	17	5	1	»	13	14	»	»	»	1	3	»	»	»	Diciembre.
		TOTALES	616	310	306	217	67	26	»	197	52	57	»	169	158	4	5	3	3	6	7	»	»	

Movimiento de la población de España en 1901.

DEFUNCIONES

AYUNTAMIENTOS mayores de 10 000 habitantes.		MESES	TOTAL DE	VARONES				HEMBRAS	FALLECIDOS MENORES DE 5 AÑOS				FALLECIDOS EN ESTABLECIMIENTOS						MESES
									Legítimos.		Ilegítimos.		Benéficos.				Penitenciarios.		
			Defunciones.	Varones.	Hembras.	Solteros.	Casados.	Viudos.	No consta.	Solteras.	Casadas.	Viudas.	No consta.	Varones.	Hembras.	Varones.	Hembras.	Menores de 5 años. Varones.	Menores de 5 años. Hembras.	De 5 años en adelante. Varones.	De 5 años en adelante. Hembras.	Varones.	Hembras.	
	Andújar	Enero	37	18	19	10	7	1	»	8	4	7	»	4	5	»	»	»	»	3	2	1	»	Enero.
		Febrero	24	15	9	6	8	1	»	6	1	2	»	3	3	»	»	»	»	2	»	1	»	Febrero.
		Marzo	36	17	19	9	6	2	»	10	5	4	»	6	4	»	»	»	»	2	1	»	1	Marzo.
		Abril	38	17	21	12	3	2	»	10	1	10	»	10	6	»	1	»	»	1	»	»	»	Abril.
		Mayo	37	19	18	14	4	1	»	12	5	1	»	14	9	»	»	»	»	»	1	»	»	Mayo.
		Junio	37	24	13	15	6	3	»	11	1	1	»	10	9	»	»	»	»	1	»	»	»	Junio.
		Julio	47	22	25	18	1	3	»	19	2	4	»	14	16	1	»	»	»	2	»	»	1	Julio.
		Agosto	38	16	22	11	4	1	»	16	3	3	»	11	11	»	»	»	»	»	1	»	»	Agosto.
		Septiembre	31	13	18	10	3	»	»	7	4	7	»	7	6	»	»	»	»	1	2	»	»	Septiembre.
		Octubre	38	23	15	12	9	2	»	8	3	4	»	5	7	3	»	»	»	2	2	»	»	Octubre.
		Noviembre	20	12	8	6	5	1	»	4	1	3	»	4	4	»	»	»	»	»	»	»	»	Noviembre.
		Diciembre	40	16	24	8	7	1	»	12	5	7	»	6	8	»	»	»	»	3	2	1	»	Diciembre.
		TOTALES	423	212	211	131	63	18	»	123	35	53	»	94	88	4	1	»	»	17	11	3	2	
JAÉN	Baeza	Enero	23	12	11	10	2	»	»	6	4	1	»	7	4	»	»	»	»	»	1	»	»	Enero.
		Febrero	27	17	10	13	»	4	»	5	2	3	»	9	3	»	»	»	»	2	»	»	»	Febrero.
		Marzo	35	18	17	10	5	3	»	9	3	5	»	8	5	»	»	»	»	1	»	»	»	Marzo.
		Abril	40	22	18	14	5	3	»	7	5	6	»	10	6	»	»	»	»	»	1	»	»	Abril.
		Mayo	61	32	29	22	6	4	»	20	3	6	»	16	17	»	»	»	»	1	»	»	»	Mayo.
		Junio	58	31	27	26	3	2	»	23	1	3	»	21	22	»	»	»	»	1	»	»	»	Junio.
		Julio	72	28	44	24	1	3	»	40	»	4	»	21	39	»	»	»	»	1	»	»	1	Julio.
		Agosto	55	23	32	17	5	1	»	20	6	6	»	12	18	1	»	»	»	»	1	»	»	Agosto.
		Septiembre	38	21	17	13	4	4	»	9	5	3	»	10	7	»	»	»	»	»	»	»	»	Septiembre.
		Octubre	25	12	13	8	3	1	»	12	1	»	»	8	6	»	»	»	»	»	»	»	»	Octubre.
		Noviembre	32	17	15	10	5	2	»	7	5	3	»	8	4	1	»	»	»	»	»	»	»	Noviembre.
		Diciembre	33	14	19	6	8	»	»	12	2	5	»	4	9	»	»	»	»	»	1	»	»	Diciembre.
		TOTALES	499	247	252	173	47	27	»	170	37	45	»	134	140	2	»	»	»	6	4	»	1	
	Linares	Enero	115	63	52	45	12	6	»	33	9	10	»	26	25	1	2	»	»	9	6	»	»	Enero.
		Febrero	138	71	67	47	21	2	1	43	9	13	2	37	33	3	1	1	»	4	5	»	»	Febrero.
		Marzo	128	80	48	48	24	6	2	31	9	8	»	32	25	1	1	»	1	7	1	»	»	Marzo.
		Abril	127	76	51	45	26	5	»	34	6	11	»	32	22	2	2	»	2	9	8	»	»	Abril.
		Mayo	138	74	64	49	19	6	»	42	14	8	»	41	37	1	»	»	»	6	4	»	»	Mayo.
		Junio	161	81	80	64	12	5	»	55	14	11	»	54	45	1	1	1	»	6	6	»	»	Junio.
		Julio	145	75	70	60	11	3	1	52	11	7	»	54	44	»	»	»	»	4	2	»	»	Julio.
		Agosto	119	58	61	37	15	3	3	39	16	6	»	29	34	1	3	»	4	4	3	»	»	Agosto.
		Septiembre	75	41	34	27	12	2	»	19	6	9	»	20	15	2	»	2	»	1	3	»	»	Septiembre.
		Octubre	93	57	36	39	16	2	»	23	5	8	»	25	17	3	4	2	2	5	3	»	»	Octubre.
		Noviembre	107	62	45	24	33	4	1	31	7	7	»	16	23	»	4	»	»	10	3	»	»	Noviembre.
		Diciembre	100	53	47	31	16	6	»	26	9	10	2	25	21	1	3	»	»	1	7	»	»	Diciembre.
		TOTALES	1 446	791	655	516	217	50	8	428	115	108	4	391	341	16	21	6	9	66	51	»	»	

AYUNTAMIENTOS mayores de 10 000 habitantes.	MESES	TOTAL DE			VARONES				HEMBRAS				FALLECIDOS MENORES DE 5 AÑOS				FALLECIDOS EN ESTABLECIMIENTOS						MESES
													Legítimos.		Ilegítimos.		Benéficos.				Penitenciarios.		
		Defunciones.	Varones.	Hembras.	Solteros.	Casados.	Viudos.	No consta.	Solteras.	Casadas.	Viudas.	No consta.	Varones.	Hembras.	Varones.	Hembras.	Menores de 5 años.		De 5 años en adelante.		Varones.	Hembras.	
																	Varones.	Hembras.	Varones.	Hembras.			
Martos	Enero	45	18	27	14	3	1	»	14	5	8	»	12	11	1	»	»	»	»	1	»	»	Enero.
	Febrero	29	16	13	8	6	2	»	4	4	5	»	5	3	»	»	»	»	3	1	»	»	Febrero.
	Marzo	39	19	20	11	7	1	»	9	4	7	»	9	6	»	»	»	»	»	»	»	»	Marzo.
	Abril	41	23	18	12	9	2	»	8	7	3	»	11	8	1	»	»	»	»	»	»	»	Abril.
	Mayo	42	21	21	15	5	1	»	18	1	2	»	14	16	»	»	»	»	»	1	»	»	Mayo.
	Junio	77	37	40	34	3	»	»	29	7	4	»	33	24	»	»	»	»	»	»	»	»	Junio.
	Julio	110	53	57	42	6	5	»	45	6	6	»	40	38	»	»	»	»	1	1	»	»	Julio.
	Agosto	72	36	36	19	14	3	»	27	6	3	»	16	24	1	»	»	»	2	»	»	»	Agosto.
	Septiembre	49	28	21	12	13	3	»	13	7	1	»	8	11	»	»	»	»	1	»	»	»	Septiembre.
	Octubre	42	23	19	18	3	2	»	12	4	3	»	11	10	»	»	»	»	1	»	»	»	Octubre.
	Noviembre	40	21	19	13	7	1	»	12	4	3	»	11	7	»	»	»	»	»	»	»	»	Noviembre.
	Diciembre	23	12	11	6	3	3	»	2	3	6	»	4	2	»	»	»	»	»	2	»	»	Diciembre.
	TOTALES	609	307	302	204	79	24	»	193	58	51	»	174	160	3	»	»	»	8	6	»	»	
JAÉN — Torredonjimeno	Enero	21	15	6	6	5	4	»	2	1	3	»	4	1	»	»	»	»	»	»	»	»	Enero.
	Febrero	15	8	7	6	2	»	»	3	2	2	»	5	2	»	»	»	»	»	»	»	»	Febrero.
	Marzo	21	12	9	3	6	3	»	4	1	4	»	3	2	»	»	»	»	»	»	»	»	Marzo.
	Abril	9	4	5	1	»	3	»	3	1	1	»	1	2	»	»	»	»	»	»	»	»	Abril.
	Mayo	31	16	15	8	7	1	»	7	2	6	»	7	5	»	»	»	»	»	»	»	»	Mayo.
	Junio	20	11	9	8	2	1	»	4	2	3	»	8	2	»	»	»	»	»	»	»	»	Junio.
	Julio	57	27	30	23	3	1	»	21	4	5	»	23	18	»	»	»	»	»	»	»	»	Julio.
	Agosto	22	12	10	9	2	1	»	8	»	2	»	9	6	»	»	»	»	»	»	»	»	Agosto.
	Septiembre	17	8	9	5	1	2	»	5	1	3	»	5	4	»	»	»	»	»	»	»	»	Septiembre.
	Octubre	13	6	7	2	»	4	»	5	1	1	»	»	4	»	»	»	»	»	»	»	»	Octubre.
	Noviembre	14	6	8	5	1	»	»	3	1	4	»	5	1	»	»	»	»	»	»	»	»	Noviembre.
	Diciembre	10	5	5	2	2	1	»	2	3	»	»	1	2	»	»	»	»	»	»	»	»	Diciembre.
	TOTALES	250	130	120	78	31	21	»	67	19	34	»	71	49	»	»	»	»	»	»	»	»	
	Enero	44	24	20	19	3	2	»	11	3	6	»	17	9	1	»	1	»	1	»	»	»	Enero.
	Febrero	49	26	23	15	11	»	»	15	2	6	»	10	12	»	»	»	»	1	3	»	»	Febrero.
	Marzo	57	33	24	20	8	5	»	14	5	5	»	15	8	»	»	»	1	2	3	»	»	Marzo.
	Abril	63	34	29	24	5	5	»	22	2	5	»	18	16	»	»	»	»	2	2	»	»	Abril.
	Mayo	78	45	33	36	9	»	»	26	4	3	»	26	20	»	»	»	»	2	3	»	»	Mayo.
	Junio	93	42	51	35	5	2	»	36	6	9	»	33	29	1	»	1	»	1	2	»	»	Junio.
Úbeda	Julio	83	46	37	37	8	1	»	30	3	4	»	33	27	»	»	1	»	1	»	»	»	Julio.
	Agosto	62	32	30	22	5	5	»	24	3	3	»	18	19	»	»	»	»	2	2	»	»	Agosto.
	Septiembre	82	45	37	38	7	»	»	28	4	5	»	31	17	»	»	»	»	3	1	»	»	Septiembre.
	Octubre	84	47	37	34	10	3	»	29	1	7	»	19	18	»	»	»	»	7	1	»	»	Octubre.
	Noviembre	96	54	42	50	4	»	»	30	5	7	»	39	23	»	»	2	»	3	1	»	»	Noviembre.
	Diciembre	100	48	52	39	7	2	»	38	7	7	»	30	27	»	»	»	»	1	2	»	»	Diciembre.
	TOTALES	891	476	415	369	82	25	»	303	45	67	»	289	225	2	»	5	1	26	20	»	»	

Movimiento de la población de España en 1901.

DEFUNCIONES

AYUNTAMIENTOS mayores de 10 000 habitantes.		MESES	TOTAL DE			VARONES				HEMBRAS				FALLECIDOS MENORES DE 5 AÑOS				FALLECIDOS EN ESTABLECIMIENTOS						MESES
														Legítimos.		Ilegítimos.		Benéficos.				Penitenciarios.		
			Defunciones.	Varones.	Hembras.	Solteros.	Casados.	Viudos.	No consta.	Solteras.	Casadas.	Viudas.	No consta.	Varones.	Hembras.	Varones.	Hembras.	Menores de 5 años.		De 5 años en adelante.		Varones.	Hembras	
																		Varones.	Hembras	Varones.	Hembras			
		Enero	40	13	27	6	2	5	»	14	4	9	»	4	4	»	»	»	»	»	»	»	»	Enero.
		Febrero	41	20	21	13	5	2	»	12	4	5	»	9	6	»	1	»	»	»	»	»	»	Febrero.
		Marzo	42	25	17	14	8	3	»	11	1	5	»	8	4	»	»	»	»	»	»	»	»	Marzo.
		Abril	41	22	19	14	4	4	»	10	5	4	»	9	5	1	1	»	»	2	»	»	»	Abril.
		Mayo	31	14	17	7	4	3	»	6	6	5	»	4	5	1	»	»	»	»	»	»	»	Mayo.
		Junio	32	13	19	8	2	3	»	8	5	6	»	4	6	»	»	»	»	»	»	»	»	Junio.
	Chantada	Julio	26	16	10	6	7	3	»	4	3	3	»	4	4	»	»	»	»	»	»	»	»	Julio.
		Agosto	20	10	10	5	3	2	»	8	1	1	»	4	5	»	»	»	»	»	»	»	»	Agosto.
		Septiembre	33	19	14	14	3	2	»	6	5	3	»	8	3	2	1	»	»	»	»	»	»	Septiembre.
		Octubre	19	8	11	7	»	1	»	9	2	»	»	4	4	»	»	»	»	»	»	»	»	Octubre.
		Noviembre	45	22	23	10	8	4	»	10	9	4	»	4	2	1	»	»	»	»	»	»	»	Noviembre.
		Diciembre	39	18	21	7	8	3	»	11	5	5	»	5	3	1	»	»	»	»	»	»	»	Diciembre.
		TOTALES	409	200	209	111	54	35	»	109	50	50	»	67	51	6	3	»	»	»	»	»	»	
		Enero	52	23	29	12	5	5	1	13	12	4	»	6	2	1	2	»	»	»	»	»	»	Enero.
		Febrero	46	21	25	17	2	2	»	18	3	4	»	10	3	1	»	»	»	»	»	»	»	Febrero.
		Marzo	31	15	16	10	4	1	»	11	2	3	»	1	4	1	1	»	»	»	»	»	»	Marzo.
		Abril	34	11	23	8	2	1	»	15	6	2	»	7	6	1	»	»	»	»	»	»	»	Abril.
		Mayo	35	11	24	5	3	3	»	21	2	1	»	2	7	1	4	»	»	»	»	»	»	Mayo.
LUGO	Fonsagrada	Junio	41	14	27	6	8	»	»	15	4	8	»	3	8	1	»	»	»	»	»	»	»	Junio.
		Julio	19	9	10	4	4	1	»	6	3	1	»	2	4	1	1	»	»	»	»	»	»	Julio.
		Agosto	39	15	24	9	2	4	»	18	3	3	»	5	8	1	2	»	»	»	»	»	»	Agosto.
		Septiembre	25	15	10	9	4	2	»	4	3	3	»	8	1	»	»	»	»	»	»	»	»	Septiembre.
		Octubre	32	16	16	9	5	2	»	10	3	3	»	6	4	1	»	»	»	»	»	»	»	Octubre.
		Noviembre	38	14	24	7	3	4	»	9	7	8	»	4	1	1	1	»	»	»	»	»	»	Noviembre.
		Diciembre	46	16	30	9	3	4	»	15	7	8	»	4	8	3	2	»	»	»	»	»	»	Diciembre.
		TOTALES	438	180	258	105	45	29	1	155	55	48	»	58	56	13	13	»	»	»	»	»	»	
		Enero	29	17	12	14	2	1	»	7	2	3	»	9	6	1	»	»	1	»	»	»	»	Enero.
		Febrero	34	12	22	7	3	2	»	13	4	5	»	4	9	»	»	2	1	1	»	»	»	Febrero.
		Marzo	34	18	16	8	7	3	»	8	4	4	»	3	3	»	»	1	1	1	»	»	»	Marzo.
		Abril	34	22	12	13	6	3	»	7	2	3	»	10	1	2	»	1	»	»	»	»	»	Abril.
		Mayo	24	10	14	6	2	2	»	6	6	1	1	6	3	»	»	1	»	»	2	»	»	Mayo.
		Junio	22	11	11	9	2	»	»	6	3	2	»	4	2	»	»	»	»	»	»	»	»	Junio.
	Mondoñedo	Julio	14	8	6	3	3	1	1	3	2	1	»	2	»	»	»	1	»	»	»	»	»	Julio.
		Agosto	17	7	10	4	»	3	»	8	2	»	»	1	4	2	»	1	»	1	1	»	»	Agosto.
		Septiembre	26	9	17	5	2	2	»	12	2	3	»	3	1	1	1	»	»	»	»	»	»	Septiembre.
		Octubre	23	12	11	6	5	1	»	7	3	1	»	1	2	3	2	2	1	»	»	»	»	Octubre.
		Noviembre	17	5	12	3	2	»	»	5	2	5	»	1	2	»	»	»	»	1	3	»	»	Noviembre.
		Diciembre	24	9	15	6	3	»	»	8	1	6	»	4	1	»	1	»	»	»	»	»	»	Diciembre.
		TOTALES	298	140	158	84	37	18	1	90	33	34	1	48	34	9	4	9	4	4	6	»	»	

Movimiento de la población de España en 1901.

DEFUNCIONES

AYUNTAMIENTOS mayores de 10 000 habitantes.	MESES	TOTAL DE	VARONES						HEMBRAS				FALLECIDOS MENORES DE 5 AÑOS				FALLECIDOS EN ESTABLECIMIENTOS						MESES
													Legítimos.		Ilegítimos.		Benéficos.				Penitenciarios.		
		Defunciones.	Varones.	Hembras.	Solteros.	Casados.	Viudos.	No consta.	Solteras.	Casadas.	Viudas.	No consta.	Varones.	Hembras.	Varones.	Hembras.	Menores de 5 años.		De 5 años en adelante.		Varones.	Hembras.	
																	Varones.	Hembras.	Varones.	Hembras.			
	Enero.....	30	13	17	7	1	5	»	5	5	7	»	3	4	»	»	»	»	1	»	»	»	Enero.
	Febrero...	39	21	18	12	7	2	»	9	6	2	1	8	6	»	»	»	»	1	»	»	»	Febrero.
	Marzo.....	38	21	17	12	4	5	»	13	2	2	»	7	9	»	»	»	»	»	»	»	»	Marzo.
	Abril.....	32	17	15	11	3	3	»	10	2	3	»	5	8	»	»	»	»	»	»	»	»	Abril.
	Mayo.....	34	18	16	10	3	5	»	11	3	2	»	5	7	»	»	»	»	»	»	»	»	Mayo.
	Monforte..... Junio.....	28	16	12	7	4	4	1	7	3	2	»	6	4	»	»	1	»	»	»	»	»	Junio.
	Julio.....	27	17	10	13	2	2	»	5	3	2	»	8	3	1	»	»	»	»	»	»	»	Julio.
	Agosto....	48	19	29	15	2	2	»	21	3	5	»	9	11	1	2	»	»	»	»	»	»	Agosto.
	Septiembre.	45	21	24	15	4	2	»	17	5	2	»	12	11	1	1	»	»	»	1	»	»	Septiembre.
	Octubre...	33	10	23	9	»	1	»	17	3	3	»	6	16	»	»	»	»	»	»	»	»	Octubre.
	Noviembre.	25	13	12	6	5	2	»	9	1	2	»	1	3	1	2	»	»	2	2	»	»	Noviembre.
	Diciembre.	46	21	25	10	8	3	»	11	9	5	»	7	6	1	1	»	»	»	1	»	»	Diciembre.
	TOTALES.....	425	207	218	127	43	36	1	135	45	37	1	77	88	5	6	1	»	4	4	»	»	
	Enero.....	21	11	10	3	7	1	»	7	1	2	»	2	3	»	1	»	»	»	»	»	»	Enero.
	Febrero...	21	14	7	7	5	2	»	3	4	»	»	5	2	2	»	»	»	»	»	»	»	Febrero.
	Marzo.....	35	18	17	15	2	1	»	8	5	4	»	9	4	3	3	»	»	»	»	»	»	Marzo.
	Abril.....	20	13	7	11	2	»	»	3	3	1	»	3	1	4	1	»	»	»	»	»	»	Abril.
	Mayo.....	19	7	12	4	3	»	»	6	2	4	»	3	1	1	»	»	»	»	»	»	»	Mayo.
LUGO.....	Pantón..... Junio.....	12	8	4	5	2	1	»	2	»	2	»	4	2	»	»	»	»	»	»	»	»	Junio.
	Julio.....	14	6	8	3	3	»	»	6	1	1	»	2	3	»	»	»	»	»	»	»	»	Julio.
	Agosto....	21	8	13	4	4	»	»	10	2	1	»	2	7	1	1	»	»	»	»	»	»	Agosto.
	Septiembre.	39	20	19	18	1	1	»	10	5	4	»	16	8	»	2	»	»	»	»	»	»	Septiembre.
	Octubre...	39	19	20	16	2	1	»	13	3	4	»	10	6	3	2	»	»	»	»	»	»	Octubre.
	Noviembre.	28	13	15	10	2	1	»	9	3	3	»	3	3	1	2	»	»	»	»	»	»	Noviembre
	Diciembre.	48	25	23	16	7	2	»	14	3	6	»	13	8	»	»	»	»	»	»	»	»	Diciembre.
	TOTALES.....	317	162	155	112	40	10	»	91	32	32	»	72	48	15	12	»	»	»	»	»	»	
	Enero.....	30	18	12	11	5	2	»	7	2	3	»	11	2	»	»	»	»	»	»	»	»	Enero.
	Febrero...	38	21	17	11	7	3	»	13	2	2	»	6	5	»	1	»	»	»	»	»	»	Febrero.
	Marzo.....	37	18	19	13	4	1	»	13	3	3	»	12	9	»	»	»	»	»	»	»	»	Marzo.
	Abril.....	37	19	18	13	4	2	»	10	3	5	»	11	7	»	»	»	»	»	»	»	»	Abril.
	Mayo.....	28	14	14	6	7	1	»	7	4	3	»	3	2	1	»	»	»	»	»	»	»	Mayo.
	Sarria..... Junio.....	13	10	3	2	7	1	»	3	»	»	»	2	3	»	»	»	»	»	»	»	»	Junio.
	Julio.....	13	6	7	3	3	»	»	3	2	2	»	2	1	»	»	»	»	»	»	»	»	Julio.
	Agosto....	21	12	9	6	1	5	»	6	2	1	»	6	3	»	1	»	»	»	»	»	»	Agosto.
	Septiembre.	24	14	10	8	1	5	»	5	3	2	»	8	3	»	1	»	»	»	»	»	»	Septiembre.
	Octubre...	27	17	10	7	6	4	»	6	2	2	»	4	3	»	»	»	»	»	»	»	»	Octubre.
	Noviembre.	28	11	17	7	2	2	»	10	4	3	»	3	5	»	»	»	»	»	»	»	»	Noviembre.
	Diciembre.	30	14	16	7	5	2	»	8	5	3	»	5	3	»	»	»	»	»	»	»	»	Diciembre.
	TOTALES.....	326	174	152	94	52	28	»	91	32	29	»	73	46	1	3	»	»	»	»	»	»	

Movimiento de la población de España en 1901.

DEFUNCIONES

AYUNTAMIENTOS mayores de 10 000 habitantes.	MESES	TOTAL DE			VARONES				HEMBRAS				FALLECIDOS MENORES DE 5 AÑOS				FALLECIDOS EN ESTABLECIMIENTOS						MESES
																	Benéficos.				Penitenciarios.		
		Defunciones.	Varones.	Hembras.	Solteros.	Casados.	Viudos.	No consta.	Solteras.	Casadas.	Viudas.	No consta.	Legítimos.		Ilegítimos.		Menores de 5 años.		De 5 años en adelante.				
													Varones.	Hembras.	Varones.	Hembras.	Varones.	Hembras	Varones.	Hembras	Varones.	Hembras	
Saviñao	Enero	23	12	11	3	7	2	»	3	3	3	2	3	1	»	1	»	»	»	»	»	»	Enero.
	Febrero	29	13	16	6	5	2	»	7	5	4	»	3	2	1	»	»	»	»	»	»	»	Febrero.
	Marzo	24	14	10	11	1	2	»	4	3	3	»	7	»	»	»	»	»	»	»	»	»	Marzo.
	Abril	26	13	13	6	5	2	»	5	2	6	»	4	3	»	»	»	»	»	»	»	»	Abril.
	Mayo	26	10	16	3	5	2	»	5	8	3	»	»	1	»	»	»	»	»	»	»	»	Mayo.
	Junio	22	9	13	6	2	1	»	7	5	1	»	3	4	»	»	»	»	»	»	»	»	Junio.
	Julio	16	7	9	4	3	»	»	5	3	1	»	2	»	»	»	»	»	»	»	»	»	Julio.
	Agosto	18	9	9	5	3	1	»	6	1	2	»	2	3	1	1	»	»	»	»	»	»	Agosto.
	Septiembre.	22	15	7	4	10	1	»	2	3	2	»	3	1	»	»	»	»	»	»	»	»	Septiembre
	Octubre	31	12	19	7	5	»	»	10	6	3	»	3	7	2	2	»	»	»	»	»	»	Octubre.
	Noviembre.	26	15	11	10	2	3	»	6	1	4	»	6	»	2	1	»	»	»	»	»	»	Noviembre.
	Diciembre.	19	12	7	6	4	2	»	4	3	»	»	4	3	»	»	»	»	»	»	»	»	Diciembre.
	TOTALES	282	141	141	71	52	18	»	64	43	32	2	40	25	6	5	»	»	»	»	»	»	
LUGO — Trasparga	Enero	19	9	10	3	3	3	»	2	4	4	»	2	1	»	»	»	»	»	»	»	»	Enero.
	Febrero	31	14	17	6	6	1	1	7	5	5	»	4	2	»	»	»	»	»	»	»	»	Febrero.
	Marzo	25	10	15	7	2	1	»	12	3	»	»	5	5	»	»	»	»	»	»	»	»	Marzo.
	Abril	17	10	7	6	2	2	»	4	2	1	»	3	4	»	»	»	»	»	»	»	»	Abril.
	Mayo	24	11	13	5	3	3	»	10	3	»	»	2	3	1	1	»	»	»	»	»	»	Mayo.
	Junio	26	10	16	9	1	»	»	8	2	6	»	5	5	2	»	»	»	»	»	»	»	Junio.
	Julio	20	13	7	8	3	2	»	5	»	2	»	5	4	»	»	»	»	»	»	»	»	Julio.
	Agosto	22	10	12	8	2	»	»	8	3	1	»	1	4	2	»	»	»	»	»	»	»	Agosto.
	Septiembre.	15	5	10	3	»	2	»	5	2	3	»	3	5	»	»	»	»	»	»	»	»	Septiembre.
	Octubre	15	6	9	3	2	1	»	7	2	»	»	3	4	»	»	»	»	»	»	»	»	Octubre.
	Noviembre.	19	12	7	8	3	1	»	4	2	1	»	4	3	»	1	»	»	»	»	»	»	Noviembre.
	Diciembre.	19	12	7	7	4	1	»	4	1	2	»	5	»	»	»	»	»	»	»	»	»	Diciembre.
	TOTALES	252	122	130	73	31	17	1	76	29	25	»	42	40	5	2	»	»	»	»	»	»	
Villalba	Enero	49	29	20	19	7	3	»	15	3	2	»	12	12	»	1	»	»	»	»	»	»	Enero.
	Febrero	37	17	20	10	5	2	»	13	1	6	»	4	6	2	1	»	»	»	»	»	»	Febrero.
	Marzo	39	21	18	16	4	1	»	12	4	2	»	11	4	1	»	»	»	»	»	»	»	Marzo.
	Abril	17	4	13	1	2	1	»	7	3	3	»	»	3	»	»	»	»	»	»	»	»	Abril.
	Mayo	24	8	16	3	1	4	»	11	3	2	»	3	6	»	1	»	»	»	»	»	»	Mayo.
	Junio	25	15	10	8	5	2	»	9	1	»	»	4	3	»	1	»	»	»	»	»	»	Junio.
	Julio	22	11	11	8	1	2	»	9	1	1	»	4	2	»	2	»	»	»	»	»	»	Julio.
	Agosto	22	7	15	6	»	1	»	9	2	4	»	3	7	2	»	»	»	»	»	»	»	Agosto.
	Septiembre.	23	13	10	6	6	1	»	6	1	3	»	5	2	1	»	»	»	»	»	»	»	Septiembre.
	Octubre	25	14	11	9	3	2	»	7	2	2	»	4	4	»	»	»	»	»	»	»	»	Octubre.
	Noviembre.	28	13	15	11	1	1	»	10	1	4	»	8	2	»	»	»	»	»	»	»	»	Noviembre.
	Diciembre.	42	17	25	11	3	3	»	12	3	10	»	9	6	»	»	»	»	»	»	»	»	Diciembre.
	TOTALES	353	169	184	108	38	23	»	120	25	39	»	67	57	6	6	»	»	»	»	»	»	

Movimiento de la población de España en 1901.

DEFUNCIONES

AYUNTAMIENTOS mayores de 10 000 habitantes.	MESES	TOTAL DE	VARONES					HEMBRAS				FALLECIDOS MENORES DE 5 AÑOS				FALLECIDOS EN ESTABLECIMIENTOS						MESES
																Benéficos.				Penitenciarios.		
		Defunciones.	Varones.	Hembras.	Solteros.	Casados.	Viudos.	No consta.	Solteras.	Casadas.	Viudas.	No consta.	Legítimos.		Ilegítimos.		Menores de 5 años.		De 5 años en adelante			
													Varones.	Hembras.	Varones.	Hembras.	Varones.	Hembras	Varones.	Hembras	Varones.	Hembras.	
LUGO	Vivero	Enero	38	17	21	10	3	4	»	8	4	9	»	7	3	»	»	»	»	»	2	»	»	Enero.
		Febrero	23	5	18	1	4	»	»	9	3	6	»	1	3	»	»	»	»	»	1	»	»	Febrero.
		Marzo	42	19	23	12	6	1	»	10	5	8	»	7	2	»	1	»	»	»	1	»	»	Marzo.
		Abril	26	15	11	10	5	»	»	5	3	3	»	7	1	»	»	»	»	»	1	»	»	Abril.
		Mayo	24	16	8	7	7	2	»	2	3	3	»	5	»	»	»	»	»	1	»	»	»	Mayo.
		Junio	22	10	12	6	3	1	»	5	3	4	»	5	1	»	»	»	»	»	»	»	»	Junio.
		Julio	18	6	12	3	3	»	»	8	2	2	»	1	2	»	»	»	»	»	2	»	»	Julio.
		Agosto	23	12	11	9	1	2	»	4	3	4	»	6	1	»	»	»	»	1	»	»	»	Agosto.
		Septiembre	20	12	8	9	2	1	»	7	1	»	»	5	3	»	»	»	»	1	1	»	»	Septiembre.
		Octubre	15	10	5	3	5	2	»	2	»	3	»	1	»	»	»	»	»	2	»	»	»	Octubre.
		Noviembre	22	16	6	9	6	1	»	5	1	»	»	5	2	1	»	»	»	1	»	»	»	Noviembre.
		Diciembre	30	13	17	9	4	»	»	10	3	4	»	4	5	1	»	»	»	»	1	»	»	Diciembre.
		TOTALES	303	151	152	88	49	14	»	75	31	46	»	54	23	2	1	»	»	6	9	»	»	
MADRID	Alcalá de Henares	Enero	47	26	21	18	5	3	»	16	2	3	»	9	14	»	1	»	»	7	1	5	1	Enero.
		Febrero	43	23	20	14	5	4	»	9	3	8	»	6	5	2	»	»	»	6	7	1	3	Febrero.
		Marzo	36	21	15	12	4	5	»	9	1	5	»	3	4	»	»	»	»	7	6	5	2	Marzo.
		Abril	27	12	15	8	3	1	»	6	2	7	»	3	»	»	»	»	»	3	3	3	»	Abril.
		Mayo	14	8	6	3	2	3	»	3	1	2	»	»	3	1	»	»	»	»	»	»	»	Mayo.
		Junio	24	14	10	8	2	4	»	6	2	2	»	4	5	»	»	»	»	»	»	»	»	Junio.
		Julio	28	18	10	14	1	3	»	5	2	3	»	5	2	»	»	»	»	3	5	4	1	Julio.
		Agosto	28	16	12	10	2	4	»	8	2	2	»	2	3	»	»	»	»	5	2	4	»	Agosto.
		Septiembre	14	10	4	5	1	4	»	3	»	1	»	3	2	»	»	»	»	4	1	2	»	Septiembre.
		Octubre	16	13	3	7	3	3	»	2	»	1	»	3	1	1	»	»	»	4	»	»	»	Octubre.
		Noviembre	21	15	6	11	1	3	»	»	3	3	»	5	»	»	»	»	»	6	»	4	2	Noviembre.
		Diciembre	26	9	17	5	1	3	»	6	4	7	»	3	3	»	»	»	»	1	4	1	1	Diciembre.
		TOTALES	324	185	139	115	30	40	»	73	22	44	»	46	42	4	1	»	»	46	29	29	10	
	Aranjuez	Enero	30	22	8	12	4	6	»	6	»	2	»	8	2	1	1	»	»	»	»	»	»	Enero.
		Febrero	30	19	11	12	3	4	»	6	1	4	»	8	3	»	»	»	»	2	1	»	»	Febrero.
		Marzo	47	36	11	30	3	3	»	7	2	2	»	19	4	»	»	»	»	1	»	»	»	Marzo.
		Abril	38	20	18	14	4	2	»	10	4	4	»	12	7	»	»	»	»	1	2	»	»	Abril.
		Mayo	31	18	13	13	4	1	»	10	3	»	»	11	9	»	»	»	»	»	1	»	»	Mayo.
		Junio	27	15	12	10	3	2	»	8	2	2	»	10	6	»	»	»	»	»	»	»	»	Junio.
		Julio	16	11	5	7	4	»	»	4	1	»	»	4	4	»	»	»	»	»	»	»	»	Julio.
		Agosto	24	10	14	6	1	3	»	10	1	3	»	5	9	»	»	»	»	»	»	»	»	Agosto.
		Septiembre	21	11	10	8	2	1	»	6	1	3	»	5	5	»	»	»	»	»	»	»	»	Septiembre.
		Octubre	14	11	3	2	7	2	»	1	2	»	»	2	1	»	»	»	»	1	»	»	»	Octubre.
		Noviembre	17	6	11	3	1	2	»	10	»	1	»	1	7	»	»	»	»	2	»	»	»	Noviembre.
		Diciembre	25	16	9	8	6	2	»	6	»	3	»	6	6	»	»	»	»	2	2	»	»	Diciembre.
		TOTALES	320	195	125	125	42	28	»	84	17	24	»	91	63	1	1	»	»	9	6	»	»	

AYUNTAMIENTOS mayores de 10 000 habitantes.		MESES	TOTAL DE			VARONES				HEMBRAS				FALLECIDOS MENORES DE 5 AÑOS				FALLECIDOS EN ESTABLECIMIENTOS						MESES
														Legítimos.		Ilegítimos.		Benéficos.				Penitenciarios.		
			Defunciones.	Varones.	Hembras.	Solteros.	Casados.	Viudos.	No consta.	Solteras.	Casadas.	Viudas.	No consta	Varones.	Hembras.	Varones.	Hembras	Menores de 5 años.		De 5 años en adelante.		Varones.	Hembras	
																		Varones	Hembras	Varones.	Hembras			
MADRID	Vallecas	Enero	38	20	18	15	4	1	»	12	2	4	»	12	9	1	»	»	»	»	»	»	»	Enero.
		Febrero	32	18	14	14	2	2	»	8	2	4	»	10	7	»	»	»	»	»	»	»	»	Febrero.
		Marzo	36	15	21	9	6	»	»	11	2	8	»	7	8	»	»	»	»	»	»	»	»	Marzo.
		Abril	28	16	12	15	»	1	»	8	1	3	»	9	7	»	»	»	»	»	»	»	»	Abril.
		Mayo	35	18	17	13	3	2	»	11	3	3	»	12	11	»	»	»	»	»	»	»	»	Mayo.
		Junio	29	14	15	13	»	1	»	12	3	»	»	8	6	2	2	»	»	»	»	»	»	Junio.
		Julio	44	29	15	24	5	»	»	13	4	2	»	20	7	2	3	»	»	»	»	»	»	Julio.
		Agosto	33	21	12	14	6	1	»	7	3	2	»	9	2	1	»	»	»	»	»	»	»	Agosto.
		Septiembre	20	8	12	6	2	»	»	7	3	2	»	4	6	1	»	»	»	»	»	»	»	Septiembre.
		Octubre	18	10	8	7	3	»	»	5	2	1	»	4	3	2	1	»	»	»	»	»	»	Octubre.
		Noviembre	28	12	16	8	3	1	»	8	3	5	»	7	6	1	1	»	»	»	»	»	»	Noviembre.
		Diciembre	38	18	20	11	5	2	»	14	3	3	»	7	8	2	3	»	»	»	»	»	»	Diciembre.
		TOTALES	379	199	180	149	39	11	»	116	27	37	»	109	80	12	10	»	»	»	»	»	»	
MÁLAGA	Álora	Enero	21	9	12	4	2	3	»	6	1	5	»	1	4	»	»	»	»	»	»	»	»	Enero.
		Febrero	20	12	8	8	2	2	»	6	1	1	»	8	6	»	»	»	»	»	»	»	»	Febrero.
		Marzo	29	18	11	15	3	»	»	7	3	1	»	14	6	»	»	»	»	»	»	»	»	Marzo.
		Abril	21	13	8	9	2	2	»	5	1	2	»	8	5	»	»	»	»	»	»	»	»	Abril.
		Mayo	27	10	17	7	3	»	»	9	3	5	»	7	9	»	»	»	»	»	»	»	»	Mayo.
		Junio	22	10	12	7	3	»	»	7	4	1	»	7	5	»	1	»	»	»	»	»	»	Junio.
		Julio	27	14	13	11	2	1	»	7	3	3	»	10	6	»	»	»	»	»	»	»	»	Julio.
		Agosto	21	12	9	8	3	1	»	5	2	2	»	6	4	»	»	»	»	»	»	»	»	Agosto.
		Septiembre	13	8	5	6	1	1	»	2	2	1	»	4	1	»	»	»	»	»	»	»	»	Septiembre.
		Octubre	21	10	11	4	3	3	»	4	4	3	»	4	4	»	»	»	»	»	»	»	»	Octubre.
		Noviembre	22	11	11	6	4	1	»	4	3	4	»	5	3	»	»	»	»	»	»	»	»	Noviembre.
		Diciembre	17	9	8	3	6	»	»	2	2	4	»	2	2	»	»	»	»	»	»	»	»	Diciembre.
		TOTALES	261	136	125	88	34	14	»	64	29	32	»	76	55	»	1	»	»	»	»	»	»	
	Antequera	Enero	51	28	23	15	7	6	»	9	9	5	»	»	»	»	»	»	»	2	»	»	»	Enero.
		Febrero	77	49	28	32	14	3	»	14	2	12	»	27	11	3	»	»	»	4	4	»	»	Febrero.
		Marzo	88	46	42	26	14	6	»	18	13	11	»	19	17	3	1	»	»	5	4	»	»	Marzo.
		Abril	62	34	28	24	7	3	»	12	7	9	»	18	5	»	»	»	»	4	1	»	»	Abril.
		Mayo	68	38	30	24	10	4	»	15	6	9	»	16	10	»	»	»	»	»	»	»	»	Mayo.
		Junio	75	40	35	31	6	3	»	23	4	8	»	30	22	»	»	»	»	»	»	»	»	Junio.
		Julio	104	58	46	42	13	3	»	36	3	7	»	35	27	»	»	»	»	3	2	»	1	Julio.
		Agosto	55	31	24	25	4	2	»	15	6	3	»	20	11	»	»	»	»	»	»	»	»	Agosto.
		Septiembre	65	34	31	24	6	4	»	17	6	8	»	19	14	»	»	»	1	5	3	»	»	Septiembre.
		Octubre	73	39	34	23	13	3	»	18	9	7	»	16	14	1	1	»	»	3	4	»	1	Octubre.
		Noviembre	101	44	57	37	6	1	»	46	5	6	»	33	36	1	1	»	»	»	2	»	»	Noviembre.
		Diciembre	100	61	39	45	14	2	»	29	5	5	»	36	17	1	5	»	»	»	»	»	»	Diciembre.
		TOTALES	919	502	417	348	114	40	»	252	75	90	»	269	184	9	8	»	1	26	18	»	2	

Movimiento de la población de España en 1901.

DEFUNCIONES

AYUNTAMIENTOS mayores de 10 000 habitantes.	MESES	TOTAL DE	VARONES						HEMBRAS				FALLECIDOS MENORES DE 5 AÑOS				FALLECIDOS EN ESTABLECIMIENTOS						MESES
													Legítimos.		Ilegítimos.		Benéficos.				Penitenciarios.		
		Defunciones.	Varones.	Hembras.	Solteros.	Casados.	Viudos.	No consta.	Solteras.	Casadas.	Viudas.	No consta.	Varones.	Hembras.	Varones.	Hembras.	Menores de 5 años.		De 5 años en adelante.		Varones.	Hembras	
																	Varones.	Hembras	Varones.	Hembras			
Coín	Enero	23	11	12	6	2	3	»	5	2	5	»	4	4	»	»	»	»	»	»	»	»	Enero.
	Febrero	26	13	13	9	2	2	»	7	4	2	»	7	5	»	»	»	»	»	»	»	»	Febrero.
	Marzo	28	15	13	11	1	3	»	12	1	»	»	8	10	»	»	»	»	»	»	»	»	Marzo.
	Abril	23	13	10	5	4	3	1	3	4	3	»	3	3	»	»	»	»	»	»	»	»	Abril.
	Mayo	23	10	13	5	3	2	»	10	»	3	»	3	9	»	1	»	»	»	»	»	»	Mayo.
	Junio	30	18	12	12	4	2	»	8	2	2	»	9	6	»	»	»	»	»	»	»	»	Junio.
	Julio	22	15	7	12	2	1	»	6	1	»	»	12	6	»	»	»	»	»	»	»	»	Julio.
	Agosto	18	10	8	7	2	1	»	6	1	1	»	7	5	»	»	»	»	»	»	»	»	Agosto.
	Septiembre	12	5	7	4	1	»	»	6	1	»	»	3	4	»	»	»	»	»	»	»	»	Septiembre.
	Octubre	19	8	11	6	1	1	»	9	»	2	»	5	7	»	»	»	»	»	»	»	»	Octubre.
	Noviembre	20	15	5	6	5	4	»	4	1	»	»	5	2	»	»	»	»	»	»	»	»	Noviembre.
	Diciembre	13	4	9	2	2	»	»	6	1	2	»	1	6	»	»	»	»	»	»	»	»	Diciembre.
	TOTALES	257	137	120	85	29	22	1	82	18	20	»	67	67	»	1	»	»	»	»	»	»	
MÁLAGA	Ronda Enero	49	24	25	10	12	2	»	14	5	6	»	7	8	»	1	»	1	3	1	»	»	Enero.
	Ronda Febrero	43	22	21	16	2	4	»	15	3	3	»	13	10	2	»	1	»	»	»	1	»	Febrero.
	Ronda Marzo	45	23	22	14	5	1	3	10	2	10	»	12	9	»	»	»	»	3	»	»	»	Marzo.
	Ronda Abril	41	16	25	5	8	3	»	14	3	8	»	2	9	»	2	»	1	»	»	»	»	Abril.
	Ronda Mayo	35	24	11	14	9	1	»	7	1	3	»	7	4	»	»	»	»	»	»	»	»	Mayo.
	Ronda Junio	47	30	17	15	8	7	»	14	2	1	»	11	9	2	2	1	2	»	1	»	»	Junio.
	Ronda Julio	70	38	32	27	8	2	1	26	3	2	1	22	18	4	4	2	2	2	1	»	»	Julio.
	Ronda Agosto	49	24	25	20	4	»	»	20	1	4	»	17	17	1	»	»	»	1	»	»	»	Agosto.
	Ronda Septiembre	45	26	19	15	10	1	»	11	3	5	»	14	10	»	»	»	»	1	1	»	»	Septiembre.
	Ronda Octubre	56	31	25	17	8	6	»	17	3	5	»	14	13	»	»	»	»	»	»	»	»	Octubre.
	Ronda Noviembre	34	20	14	8	9	3	»	8	3	3	»	6	7	»	»	»	»	1	»	»	1	Noviembre.
	Ronda Diciembre	33	21	12	14	4	3	»	8	1	3	»	13	6	»	»	»	»	»	»	»	»	Diciembre.
	Ronda TOTALES	547	299	248	175	87	33	4	164	30	53	1	138	120	9	9	4	6	10	4	1	1	
	Vélez-Málaga Enero	52	25	27	8	13	4	»	15	8	4	»	5	12	»	»	»	»	»	1	»	»	Enero.
	Vélez-Málaga Febrero	51	26	25	16	8	2	»	12	6	7	»	11	10	2	1	2	1	1	1	»	»	Febrero.
	Vélez-Málaga Marzo	77	53	24	32	16	5	»	10	6	8	»	23	9	1	1	1	1	2	»	»	»	Marzo.
	Vélez-Málaga Abril	60	31	29	19	10	2	»	15	6	7	1	14	11	2	»	1	»	1	1	»	»	Abril.
	Vélez-Málaga Mayo	52	27	25	17	9	1	»	14	5	6	»	14	13	»	»	»	»	»	»	»	»	Mayo.
	Vélez-Málaga Junio	63	29	34	18	7	4	»	21	5	8	»	13	19	2	2	2	2	1	1	»	»	Junio.
	Vélez-Málaga Julio	56	24	32	17	5	2	»	18	5	9	»	16	16	»	1	»	1	»	1	1	»	Julio.
	Vélez-Málaga Agosto	59	25	34	17	5	3	»	24	4	6	»	15	22	1	1	»	»	»	»	»	»	Agosto.
	Vélez-Málaga Septiembre	35	18	17	15	1	2	»	9	3	5	»	12	4	»	»	2	1	»	»	»	»	Septiembre.
	Vélez-Málaga Octubre	49	27	22	20	5	2	»	13	5	4	»	13	11	1	»	1	»	»	1	»	»	Octubre.
	Vélez-Málaga Noviembre	37	21	16	16	4	1	»	10	2	4	»	10	8	1	1	1	1	»	»	»	»	Noviembre.
	Vélez-Málaga Diciembre	44	22	22	12	8	2	»	12	5	5	»	7	10	»	»	»	»	»	»	»	»	Diciembre.
	Vélez-Málaga TOTALES	635	328	307	207	91	30	»	173	60	73	1	153	145	10	7	10	7	5	6	1	»	

AYUNTAMIENTOS mayores de 10 000 habitantes.	MESES	TOTAL DE	VARONES						HEMBRAS				FALLECIDOS MENORES DE 5 AÑOS				FALLECIDOS EN ESTABLECIMIENTOS						MESES
													Legítimos.		Ilegítimos.		Benéficos.				Penitenciarios.		
		Defunciones.	Varones.	Hembras.	Solteros.	Casados.	Viudos.	No consta.	Solteras.	Casadas	Viudas.	No consta.	Varones.	Hembras.	Varones.	Hembras.	Menores de 5 años.		De 5 años en adelante.		Varones.	Hembras	
																	Varones.	Hembras	Varones.	Hembras			
Águilas	Enero	49	23	26	17	3	3	»	20	5	1	»	15	13	2	3	»	»	»	»	»	»	Enero.
	Febrero	46	25	21	19	5	»	1	14	5	2	»	14	11	1	2	»	»	»	»	»	»	Febrero.
	Marzo	43	19	24	12	7	»	»	17	2	5	»	6	12	4	5	»	»	»	»	»	»	Marzo.
	Abril	42	23	19	15	5	3	»	14	1	4	»	10	12	1	2	»	»	»	»	»	»	Abril.
	Mayo	35	15	20	10	3	2	»	12	1	7	»	5	8	2	2	»	»	»	»	»	»	Mayo.
	Junio	35	14	21	9	3	2	»	17	3	1	»	6	12	1	4	»	»	»	»	»	»	Junio.
	Julio	39	24	15	18	5	1	»	11	2	2	»	10	7	5	2	»	»	»	»	»	»	Julio.
	Agosto	23	11	12	8	1	2	»	10	1	1	»	7	7	1	3	»	»	»	»	»	»	Agosto.
	Septiembre	39	19	20	16	2	1	»	13	4	3	»	13	9	1	1	»	»	»	»	»	»	Septiembre.
	Octubre	16	9	7	8	1	»	»	3	2	2	»	7	3	1	»	»	»	»	»	»	»	Octubre.
	Noviembre	19	6	13	3	2	1	»	9	3	1	»	»	5	1	1	»	»	»	»	»	»	Noviembre.
	Diciembre	28	18	10	13	4	1	»	2	3	5	»	8	1	»	»	»	»	»	»	»	»	Diciembre.
	TOTALES	414	206	208	148	41	16	1	142	32	34	»	101	100	20	25	»	»	»	»	»	»	
MURCIA — Caravaca	Enero	49	14	35	10	3	1	»	23	5	7	»	6	14	»	2	»	»	1	»	»	»	Enero.
	Febrero	42	24	18	12	5	7	»	11	2	5	»	8	6	1	1	»	»	»	»	»	»	Febrero.
	Marzo	41	18	23	11	6	1	»	16	2	5	»	6	7	2	1	»	»	2	»	»	»	Marzo.
	Abril	34	16	18	12	2	2	»	11	4	3	»	9	8	»	»	»	»	1	»	»	»	Abril.
	Mayo	39	20	19	12	6	2	»	9	8	2	»	4	7	1	1	»	»	»	»	»	»	Mayo.
	Junio	22	12	10	8	3	1	»	6	2	2	»	4	5	1	1	»	»	»	»	»	»	Junio.
	Julio	63	28	35	22	5	1	»	25	4	6	»	19	15	»	2	»	»	»	2	»	»	Julio.
	Agosto	54	27	27	23	3	1	»	16	4	7	»	19	12	1	1	»	»	»	1	»	»	Agosto.
	Septiembre	48	24	24	19	4	1	»	21	1	2	»	11	13	»	1	»	»	»	»	»	»	Septiembre.
	Octubre	43	15	28	11	3	1	»	17	5	6	»	5	13	1	»	»	»	»	»	»	»	Octubre.
	Noviembre	39	17	22	11	4	2	»	11	5	6	»	8	6	»	»	»	»	»	»	»	»	Noviembre.
	Diciembre	28	15	13	8	5	2	»	5	8	»	»	6	3	»	»	»	»	2	»	»	»	Diciembre.
	TOTALES	502	230	272	159	49	22	»	171	50	51	»	105	109	7	10	»	»	6	3	»	»	
Cartagena	Enero	233	123	110	63	47	13	»	64	24	22	»	42	43	6	6	1	»	11	4	2	»	Enero.
	Febrero	311	173	138	112	43	18	»	84	16	38	»	68	55	15	10	»	»	14	13	»	»	Febrero.
	Marzo	303	180	123	107	53	20	»	61	24	38	»	58	43	17	5	»	2	16	9	»	»	Marzo.
	Abril	233	138	95	87	39	12	»	55	20	19	1	57	36	5	5	»	1	11	6	»	»	Abril.
	Mayo	202	104	98	75	26	3	»	50	26	22	»	39	32	7	8	»	»	6	6	»	»	Mayo.
	Junio	225	121	104	86	26	9	»	71	18	14	1	70	52	6	13	1	2	4	3	»	»	Junio.
	Julio	182	105	77	67	26	11	1	53	10	14	»	50	29	6	9	2	3	10	6	1	»	Julio.
	Agosto	166	79	87	53	22	4	»	55	15	16	1	32	33	6	9	1	1	6	4	1	»	Agosto.
	Septiembre	166	93	73	55	30	8	»	43	14	16	»	30	30	8	5	2	»	7	3	»	»	Septiembre.
	Octubre	160	85	75	61	19	5	»	43	12	20	»	40	30	10	7	1	1	5	7	»	»	Octubre.
	Noviembre	161	80	81	41	34	5	»	44	19	18	»	27	22	4	6	1	2	3	7	1	»	Noviembre.
	Diciembre	246	127	119	78	40	9	»	62	21	36	»	62	41	7	7	»	1	6	7	»	»	Diciembre.
	TOTALES	2 588	1 408	1 180	885	405	117	1	685	219	273	3	575	446	97	90	9	13	99	75	5	»	

Movimiento de la población de España en 1901.

DEFUNCIONES

AYUNTAMIENTOS mayores de 10 000 habitantes.		MESES	TOTAL DE	VARONES					HEMBRAS				FALLECIDOS MENORES DE 5 AÑOS				FALLECIDOS EN ESTABLECIMIENTOS						MESES
													Legítimos.		Ilegítimos.		Benéficos.				Penitenciarios.		
			Defunciones.	Varones.	Hembras.	Solteros.	Casados.	Viudos.	No consta.	Solteras.	Casadas.	Viudas.	No consta	Varones.	Hembras.	Varones.	Hembras.	Menores de 5 años.		De 5 años en adelante.		Varones.	Hembras	
																	Varones.	Hembras	Varones.	Hembras			
		Enero	21	10	11	7	2	1	»	6	3	2	»	6	4	»	»	»	»	»	»	»	»	Enero.
		Febrero	25	13	12	8	3	2	»	2	2	8	»	7	2	»	»	»	»	»	»	»	»	Febrero.
		Marzo	24	11	13	6	3	2	»	9	2	2	»	5	5	»	»	»	»	»	»	»	»	Marzo.
		Abril	24	13	11	10	2	1	»	5	4	2	»	7	4	»	»	»	»	1	1	»	»	Abril.
		Mayo	20	9	11	7	2	»	»	9	»	2	»	3	5	»	»	»	»	1	»	»	»	Mayo.
	Cehegín	Junio	22	10	12	6	3	1	»	8	1	3	»	5	7	»	»	»	»	»	»	»	»	Junio.
		Julio	37	23	14	15	6	2	»	6	3	5	»	14	6	»	»	»	»	»	»	»	»	Julio.
		Agosto	34	17	17	16	1	»	»	12	1	4	»	14	11	»	»	»	»	»	1	»	»	Agosto.
		Septiembre	33	12	21	10	»	2	»	10	4	7	»	8	9	»	»	»	»	»	»	»	»	Septiembre.
		Octubre	21	6	15	4	2	»	»	12	3	»	»	3	9	»	»	»	»	»	»	»	»	Octubre.
		Noviembre	15	6	9	2	2	2	»	6	2	1	»	1	3	»	»	»	»	»	»	»	»	Noviembre.
		Diciembre	20	11	9	5	5	1	»	5	4	»	»	3	2	»	»	»	»	1	»	»	»	Diciembre.
		TOTALES	296	141	155	96	31	14	»	90	29	36	»	76	67	»	»	»	»	3	2	»	»	
		Enero	33	23	10	13	6	4	»	5	1	4	»	10	1	»	»	»	»	»	»	»	»	Enero.
		Febrero	24	13	11	2	6	5	»	6	1	4	»	1	5	»	»	»	»	»	»	»	»	Febrero.
		Marzo	37	21	16	14	5	2	»	9	6	1	»	9	7	1	»	»	»	»	»	»	»	Marzo.
		Abril	25	11	14	7	2	2	»	11	3	»	»	6	8	»	»	»	»	»	»	»	»	Abril.
		Mayo	27	17	10	14	1	2	»	6	1	3	»	10	6	»	»	»	»	»	»	»	»	Mayo.
MURCIA	Cieza	Junio	27	13	14	8	4	1	»	9	3	2	»	4	7	»	»	»	»	»	»	»	»	Junio.
		Julio	33	20	13	16	3	1	»	9	1	3	»	14	8	»	»	»	»	»	»	»	»	Julio.
		Agosto	28	12	16	8	2	2	»	10	3	3	»	7	7	»	2	»	»	»	»	»	»	Agosto.
		Septiembre	25	12	13	4	7	1	»	8	4	1	»	3	7	»	»	»	»	»	»	»	»	Septiembre.
		Octubre	18	7	11	5	2	»	»	6	4	1	»	4	4	»	»	»	»	»	»	»	»	Octubre.
		Noviembre	26	15	11	9	5	1	»	5	2	4	»	7	3	»	»	»	»	»	»	»	»	Noviembre.
		Diciembre	25	14	11	7	5	2	»	4	4	3	»	6	3	»	»	»	»	»	»	»	»	Diciembre.
		TOTALES	328	178	150	107	48	23	»	88	33	29	»	81	66	1	2	»	»	»	»	»	»	
		Enero	28	14	14	7	4	3	»	9	3	2	»	6	4	»	»	»	»	»	»	»	»	Enero.
		Febrero	21	11	10	3	4	4	»	1	4	5	»	2	»	»	»	»	»	»	1	»	»	Febrero.
		Marzo	35	22	13	11	7	4	»	6	5	2	»	10	3	»	»	»	»	»	»	»	»	Marzo.
		Abril	35	21	14	6	12	3	»	7	4	3	»	5	4	»	»	»	»	2	1	»	»	Abril.
		Mayo	24	14	10	10	3	1	»	8	2	»	»	7	3	»	»	»	»	»	»	»	»	Mayo.
	Jumilla	Junio	48	23	25	14	7	2	»	16	2	7	»	12	13	1	2	»	»	1	»	»	»	Junio.
		Julio	63	39	24	30	8	1	»	17	2	5	»	29	15	»	»	»	»	»	»	»	»	Julio.
		Agosto	48	23	25	19	2	2	»	16	4	5	»	17	13	»	»	»	»	»	»	»	»	Agosto.
		Septiembre	23	14	9	10	3	1	»	6	1	2	»	8	4	»	»	»	»	1	»	»	»	Septiembre.
		Octubre	30	13	17	7	5	1	»	8	5	4	»	4	6	»	»	»	»	»	»	»	»	Octubre.
		Noviembre	24	9	15	6	2	1	»	8	4	3	»	6	5	»	»	»	»	»	»	»	»	Noviembre.
		Diciembre	23	11	12	4	5	2	»	5	4	3	»	3	5	»	»	»	»	»	»	»	»	Diciembre.
		TOTALES	402	214	188	127	62	25	»	107	40	41	»	109	75	1	2	»	»	4	2	»	»	

AYUNTAMIENTOS mayores de 10 000 habitantes.	MESES	TOTAL DE			VARONES				HEMBRAS				FALLECIDOS MENORES DE 5 AÑOS				FALLECIDOS EN ESTABLECIMIENTOS						MESES
																	Benéficos.				Penitenciarios.		
		Defunciones.	Varones.	Hembras.	Solteros.	Casados.	Viudos.	No consta.	Solteras.	Casadas.	Viudas.	No consta.	Legítimos.		Ilegítimos.		Menores de 5 años.		De 5 años en adelante.				
													Varones.	Hembras.	Varones.	Hembras.	Varones.	Hembras	Varones.	Hembras	Varones.	Hembras	
Lorca	Enero	131	69	62	39	21	9	»	27	15	20	»	30	15	»	»	»	»	»	»	»	»	Enero.
	Febrero	130	64	66	32	25	7	»	33	13	20	»	18	26	1	2	»	»	»	»	»	»	Febrero.
	Marzo	125	68	57	31	26	11	»	28	10	19	»	22	18	»	»	»	»	»	»	»	»	Marzo.
	Abril	110	61	49	37	16	8	»	22	17	10	»	25	18	1	»	»	»	»	»	»	»	Abril.
	Mayo	116	58	58	36	15	7	»	31	19	8	»	23	21	»	1	»	»	5	2	»	»	Mayo.
	Junio	114	65	49	44	16	5	»	30	7	12	»	35	16	2	»	»	»	1	1	»	»	Junio.
	Julio	172	76	96	57	18	1	»	69	17	10	»	49	58	1	5	»	»	»	»	»	»	Julio.
	Agosto	146	74	72	51	17	6	»	45	15	12	»	41	33	3	3	»	»	2	1	»	»	Agosto.
	Septiembre	107	51	56	38	11	2	»	33	8	15	»	31	29	»	1	»	»	»	»	»	»	Septiembre.
	Octubre	133	64	69	40	16	8	»	38	22	9	»	26	29	2	»	»	»	4	1	»	»	Octubre.
	Noviembre	96	46	50	28	14	4	»	27	11	12	»	21	22	»	»	»	»	2	»	»	»	Noviembre.
	Diciembre	132	66	66	36	22	8	»	33	17	16	»	22	25	»	3	»	»	2	»	»	»	Diciembre.
	TOTALES	1 512	762	750	469	217	76	»	416	171	163	»	343	310	10	15	»	»	16	5	»	»	
MURCIA — Mazarrón	Enero	50	31	19	20	6	5	»	8	1	10	»	14	7	1	»	»	»	»	»	»	»	Enero.
	Febrero	47	27	20	15	9	3	»	8	4	8	»	10	6	1	»	»	»	»	»	»	»	Febrero.
	Marzo	55	30	25	23	4	3	»	15	7	3	»	15	12	2	1	»	»	1	»	»	»	Marzo.
	Abril	51	22	29	15	4	2	1	20	8	1	»	12	16	2	2	»	»	»	»	»	»	Abril.
	Mayo	65	31	34	21	6	4	»	25	4	5	»	18	20	2	3	»	»	»	»	»	»	Mayo.
	Junio	58	30	28	24	4	2	»	23	2	3	»	19	18	1	2	»	»	»	»	»	»	Junio.
	Julio	55	31	24	19	9	3	»	18	3	3	»	14	14	2	2	»	»	»	»	»	»	Julio.
	Agosto	50	31	19	23	5	3	»	13	1	5	»	19	9	1	1	»	»	»	»	»	»	Agosto.
	Septiembre	56	33	23	24	6	3	»	15	4	4	»	18	11	2	3	»	»	»	»	»	»	Septiembre.
	Octubre	37	17	20	11	4	2	»	15	2	3	»	11	13	»	1	»	»	»	»	»	»	Octubre.
	Noviembre	88	41	47	30	9	2	»	39	5	3	»	15	19	3	3	»	»	»	»	»	»	Noviembre.
	Diciembre	73	30	43	19	9	2	»	26	8	9	»	15	19	»	2	»	»	»	»	»	»	Diciembre.
	TOTALES	685	354	331	244	75	34	1	225	49	57	»	180	164	17	20	»	»	1	»	»	»	
MURCIA — Moratalla	Enero	16	8	8	5	2	1	»	2	3	3	»	4	2	»	»	»	»	»	»	»	»	Enero.
	Febrero	18	11	7	5	1	5	»	5	2	»	»	3	5	»	»	»	»	»	»	»	»	Febrero.
	Marzo	30	18	12	9	5	4	»	7	2	3	»	4	6	»	»	»	»	»	»	»	»	Marzo.
	Abril	18	9	9	7	1	1	»	8	»	1	»	5	5	»	»	»	»	»	»	»	»	Abril.
	Mayo	25	11	14	9	2	»	»	11	1	2	»	9	6	»	»	»	»	»	»	»	»	Mayo.
	Junio	37	23	14	18	4	1	»	9	2	3	»	16	7	»	»	»	»	»	»	»	»	Junio.
	Julio	60	30	30	20	3	6	1	26	2	2	»	13	22	»	»	»	»	»	»	»	»	Julio.
	Agosto	46	21	25	12	5	4	»	19	1	5	»	11	14	»	»	»	»	»	»	»	»	Agosto.
	Septiembre	37	16	21	14	2	»	»	16	4	1	»	12	14	»	»	»	»	»	»	»	»	Septiembre.
	Octubre	39	20	19	16	3	1	»	11	4	4	»	11	8	»	»	»	»	»	»	»	»	Octubre.
	Noviembre	23	18	5	11	3	4	»	2	1	2	»	8	1	»	»	»	»	»	»	»	»	Noviembre.
	Diciembre	18	9	9	4	4	1	»	4	1	4	»	3	2	»	»	»	»	»	»	»	»	Diciembre.
	TOTALES	367	194	173	130	35	28	1	120	23	30	»	99	92	»	»	»	»	»	»	»	»	

AYUNTAMIENTOS mayores de 10 000 habitantes.	MESES	TOTAL DE			VARONES				HEMBRAS				FALLECIDOS MENORES DE 5 AÑOS				FALLECIDOS EN ESTABLECIMIENTOS						MESES
																	Benéficos.				Penitenciarios.		
		Defunciones.	Varones.	Hembras.	Solteros.	Casados.	Viudos.	No consta.	Solteras.	Casadas.	Viudas.	No consta	Legítimos.		Ilegítimos.		Menores de 5 años.		De 5 años en adelante.				
													Varones.	Hembras.	Varones.	Hembras.	Varones.	Hembras	Varones.	Hembras	Varones.	Hembras	
Mula	Enero	20	11	9	9	2	»	»	4	1	4	»	7	4	»	»	»	»	»	»	»	»	Enero.
	Febrero	21	9	12	5	4	»	»	6	3	3	»	3	5	»	»	»	»	»	»	»	»	Febrero.
	Marzo	18	8	10	5	1	2	»	5	1	4	»	1	4	»	»	»	»	1	»	»	»	Marzo.
	Abril	10	3	7	3	»	»	»	1	3	3	»	3	1	»	»	»	»	»	»	»	»	Abril.
	Mayo	14	4	10	3	1	»	»	3	3	4	»	3	2	»	»	»	»	»	»	»	»	Mayo.
	Junio	18	11	7	3	6	2	»	4	2	1	»	3	3	»	»	»	»	»	»	»	»	Junio.
	Julio	25	8	17	6	1	1	»	11	3	3	»	5	9	»	»	»	»	»	»	»	»	Julio.
	Agosto	25	16	9	12	2	2	»	4	5	»	»	11	3	1	1	»	»	»	»	»	»	Agosto.
	Septiembre	24	14	10	9	2	3	»	7	1	2	»	7	6	1	»	»	»	»	»	»	»	Septiembre.
	Octubre	25	15	10	10	4	1	»	4	6	»	»	9	4	»	»	»	»	»	»	»	»	Octubre.
	Noviembre	20	5	15	4	1	»	»	9	2	4	»	2	7	»	»	»	»	»	»	»	»	Noviembre.
	Diciembre	23	6	17	3	3	»	»	8	4	5	»	1	5	»	»	»	»	»	»	»	»	Diciembre.
	TOTALES	243	110	133	72	27	11	»	66	34	33	»	55	53	2	1	»	»	1	»	»	»	
MURCIA	Enero	21	8	13	5	2	1	»	2	4	7	»	2	1	»	»	»	»	2	1	1	»	Enero.
	Febrero	18	7	11	4	1	2	»	6	3	2	»	4	4	»	»	»	»	»	»	»	»	Febrero.
	Marzo	19	11	8	7	3	1	»	4	3	1	»	6	4	»	»	»	»	»	»	»	»	Marzo.
	Abril	16	9	7	6	2	1	»	2	3	2	»	6	2	»	»	»	»	»	»	»	»	Abril.
	Mayo	19	10	9	8	2	»	»	6	1	2	»	6	5	»	»	»	»	»	»	»	»	Mayo.
	Totana	33	24	9	16	6	2	»	4	3	2	»	16	4	»	»	»	»	»	»	»	»	Junio.
	Julio	26	14	12	12	2	»	»	10	»	2	»	11	9	»	»	»	»	»	1	»	»	Julio.
	Agosto	19	11	8	7	4	»	»	6	2	»	»	7	5	»	»	»	»	»	»	»	»	Agosto.
	Septiembre	25	7	18	6	1	»	»	14	3	1	»	5	11	»	»	1	»	»	»	»	»	Septiembre.
	Octubre	28	17	11	10	5	2	»	8	1	2	»	9	6	»	»	»	»	»	»	»	»	Octubre.
	Noviembre	20	8	12	7	1	»	»	7	2	3	»	6	5	»	»	»	»	»	»	»	»	Noviembre.
	Diciembre	23	11	12	5	4	2	»	2	7	3	»	2	1	»	»	»	»	»	»	»	»	Diciembre
	TOTALES	267	137	130	93	33	11	»	71	32	27	»	80	57	»	»	1	»	2	2	1	»	
	Enero	79	50	29	33	10	7	»	21	2	6	»	20	13	6	3	»	»	»	»	»	»	Enero.
	Febrero	90	49	41	33	15	1	»	31	2	8	»	26	25	3	1	»	»	»	»	»	»	Febrero.
	Marzo	124	68	56	50	17	1	»	38	6	12	»	34	32	9	3	»	»	»	»	»	»	Marzo.
	Abril	85	39	46	21	14	4	»	36	5	5	»	11	27	5	3	»	»	»	»	»	»	Abril.
	Mayo	80	43	37	32	8	3	»	27	3	7	»	19	17	4	6	»	»	1	»	»	»	Mayo.
	Unión (La)	87	46	41	37	6	3	»	30	5	6	»	29	21	1	5	»	»	»	»	»	»	Junio.
	Julio	81	38	43	30	7	1	»	40	1	2	»	18	32	5	8	»	»	1	»	»	»	Julio.
	Agosto	84	47	37	29	12	6	»	30	4	3	»	23	24	1	2	»	»	1	»	»	»	Agosto.
	Septiembre	63	34	29	23	7	4	»	20	5	4	»	13	13	3	1	»	»	»	»	»	»	Septiembre.
	Octubre	58	31	27	21	8	2	»	15	5	7	»	12	11	3	1	»	»	»	»	»	»	Octubre.
	Noviembre	57	37	20	23	10	4	»	13	3	4	»	14	8	6	»	»	»	2	1	»	»	Noviembre.
	Diciembre	89	45	44	31	11	3	»	24	7	13	»	24	17	3	4	»	»	5	»	»	»	Diciembre
	TOTALES	977	527	450	363	125	39	»	325	48	77	»	243	240	49	37	»	»	10	1	»	»	

AYUNTAMIENTOS mayores de 10 000 habitantes.	MESES	TOTAL DE			VARONES				HEMBRAS				FALLECIDOS MENORES DE 5 AÑOS				FALLECIDOS EN ESTABLECIMIENTOS						MESES
																	Benéficos.				Penitenciarios.		
													Legítimos.		Ilegítimos.		Menores de 5 años.		De 5 años en adelante.				
		Defunciones.	Varones.	Hembras.	Solteros.	Casados.	Viudos.	No consta.	Solteras.	Casadas.	Viudas.	No consta.	Varones.	Hembras.	Varones.	Hembras.	Varones.	Hembras	Varones.	Hembras.	Varones.	Hembras.	
MURCIA	Yecla																						
	Enero	42	23	19	10	10	3	»	10	5	4	»	8	9	»	»	»	»	»	»	»	»	Enero.
	Febrero	42	26	16	15	7	4	»	5	5	6	»	10	4	»	»	»	»	»	»	»	»	Febrero.
	Marzo	46	28	18	12	12	4	»	6	5	7	»	7	2	»	»	»	»	1	»	»	»	Marzo.
	Abril	27	14	13	8	5	1	»	9	2	2	»	7	6	»	»	»	»	»	»	»	»	Abril.
	Mayo	31	19	12	8	9	2	»	6	3	3	»	8	6	»	»	»	»	»	»	»	»	Mayo.
	Junio	21	14	7	6	6	2	»	3	3	1	»	5	3	»	»	»	»	»	»	»	»	Junio.
	Julio	49	31	18	26	3	2	»	13	3	2	»	22	11	»	»	»	»	»	1	»	»	Julio.
	Agosto	39	23	16	21	1	1	»	9	3	4	»	18	8	»	»	»	»	»	»	»	»	Agosto.
	Septiembre	32	14	18	9	2	3	»	10	1	7	»	7	10	»	»	»	»	»	»	»	»	Septiembre.
	Octubre	35	16	19	12	3	1	»	13	3	3	»	10	13	»	»	»	»	»	»	»	»	Octubre.
	Noviembre	28	20	8	17	2	1	»	4	2	2	»	16	4	»	»	»	»	»	»	»	»	Noviembre.
	Diciembre	39	23	16	16	7	»	»	10	1	5	»	13	8	»	»	»	»	»	»	»	»	Diciembre.
	TOTALES	431	251	180	160	67	24	»	98	36	46	»	131	84	»	»	»	»	1	1	»	»	
OVIEDO	Aller																						
	Enero	30	13	17	6	5	2	»	6	6	5	»	3	3	»	»	»	»	»	»	»	»	Enero.
	Febrero	27	14	13	8	3	3	»	2	6	5	»	5	2	»	»	»	»	»	»	»	»	Febrero.
	Marzo	27	18	9	6	9	3	»	5	1	3	»	3	2	»	»	»	»	»	»	»	»	Marzo.
	Abril	24	11	13	7	4	»	»	11	1	1	»	6	4	»	»	»	»	»	»	»	»	Abril.
	Mayo	23	9	14	3	5	1	»	9	4	1	»	1	5	»	»	»	»	1	»	»	»	Mayo.
	Junio	13	9	4	4	4	1	»	2	1	1	»	4	1	»	»	»	»	»	»	»	»	Junio.
	Julio	15	12	3	5	2	5	»	3	»	»	»	1	»	»	1	»	»	»	»	»	»	Julio.
	Agosto	12	8	4	5	3	»	»	3	»	1	»	2	3	»	»	»	»	»	»	»	»	Agosto.
	Septiembre	23	11	12	5	3	3	»	4	2	6	»	4	2	»	»	»	»	»	»	»	»	Septiembre.
	Octubre	11	8	3	5	3	»	»	3	»	»	»	3	1	»	»	»	»	»	»	»	»	Octubre.
	Noviembre	24	17	7	9	2	6	»	3	1	3	»	6	1	»	»	»	»	»	»	»	»	Noviembre.
	Diciembre	24	13	11	5	5	3	»	5	6	»	»	2	»	»	»	»	»	»	»	»	»	Diciembre.
	TOTALES	253	143	110	68	48	27	»	56	28	26	»	40	24	»	1	»	»	1	»	»	»	
	Avilés																						
	Enero	50	24	26	15	4	5	»	18	3	5	»	10	17	»	»	»	»	2	»	»	»	Enero.
	Febrero	40	26	14	17	8	1	»	11	1	2	»	15	4	1	»	1	»	»	1	»	»	Febrero.
	Marzo	40	24	16	20	3	1	»	6	10	»	»	8	2	»	»	»	»	»	»	»	»	Marzo.
	Abril	32	17	15	7	7	3	»	11	»	4	»	5	6	»	»	»	»	3	»	»	»	Abril.
	Mayo	29	15	14	9	5	1	»	10	3	1	»	5	4	»	»	»	»	3	»	»	»	Mayo.
	Junio	25	12	13	9	1	2	»	12	»	1	»	6	4	1	1	»	»	»	1	»	»	Junio.
	Julio	35	15	20	11	4	»	»	13	3	4	»	»	»	»	»	»	»	2	1	»	»	Julio.
	Agosto	20	7	13	5	2	»	»	5	5	3	»	5	3	»	»	»	»	»	»	»	»	Agosto.
	Septiembre	23	7	16	4	3	»	»	9	3	4	»	3	7	»	»	»	»	»	1	»	»	Septiembre.
	Octubre	24	12	12	4	5	3	»	6	4	2	»	4	3	»	»	»	»	1	1	»	»	Octubre.
	Noviembre	22	13	9	9	2	2	»	7	1	1	»	7	5	»	»	»	»	»	»	»	»	Noviembre.
	Diciembre	28	19	9	13	5	1	»	3	2	4	»	8	1	»	»	»	»	1	»	»	»	Diciembre.
	TOTALES	368	191	177	123	49	19	»	111	35	31	»	76	56	2	1	1	»	12	5	»	»	

Movimiento de la población de España en 1901.

DEFUNCIONES

AYUNTAMIENTOS mayores de 10 000 habitantes.	MESES	TOTAL DE			VARONES				HEMBRAS				FALLECIDOS MENORES DE 5 AÑOS				FALLECIDOS EN ESTABLECIMIENTOS						MESES
													Legítimos.		Ilegítimos.		Benéficos.				Penitenciarios.		
		Defunciones.	Varones.	Hembras.	Solteros.	Casados.	Viudos.	No consta.	Solteras.	Casadas.	Viudas.	No consta.	Varones.	Hembras.	Varones.	Hembras.	Menores de 5 años.		De 5 años en adelante.		Varones.	Hembras	
																	Varones.	Hembras	Varones.	Hembras			
Cangas de Tineo...	Enero.....	53	20	33	15	3	2	»	23	7	3	»	10	12	»	»	»	»	1	1	»	»	Enero.
	Febrero...	56	30	26	12	11	6	1	15	2	9	»	4	3	»	»	»	»	1	1	»	»	Febrero.
	Marzo.....	45	17	28	8	7	2	»	14	8	6	»	3	4	1	2	»	»	1	1	»	»	Marzo.
	Abril.....	54	23	31	13	6	4	»	14	10	7	»	6	5	»	»	»	»	2	»	»	»	Abril.
	Mayo.....	36	18	18	12	2	4	»	13	3	2	»	7	8	»	»	»	»	1	»	»	»	Mayo.
	Junio.....	37	13	24	7	4	2	»	12	6	6	»	4	6	»	»	»	»	»	1	»	»	Junio.
	Julio.....	41	27	14	11	12	4	»	5	4	5	»	6	1	1	»	»	»	1	»	»	»	Julio.
	Agosto....	30	12	18	5	3	4	»	12	4	2	»	2	3	1	»	»	»	1	»	»	»	Agosto.
	Septiembre.	28	11	17	6	3	2	»	11	2	4	»	4	3	»	»	»	»	»	1	»	»	Septiembre.
	Octubre...	46	22	24	18	1	3	»	15	5	4	»	8	9	1	1	»	»	2	»	»	»	Octubre.
	Noviembre.	42	18	24	6	6	6	»	7	7	10	»	3	5	»	1	»	»	»	1	»	»	Noviembre.
	Diciembre.	35	14	21	7	2	5	»	7	7	7	»	3	3	»	»	»	»	»	»	»	»	Diciembre.
	TOTALES.....	503	225	278	120	60	44	1	148	65	65	»	60	62	4	4	»	»	10	6	»	»	
OVIEDO.....	Enero.....	122	64	58	44	15	5	»	45	6	7	»	28	29	»	»	»	»	»	»	»	»	Enero.
	Febrero...	127	62	65	41	14	7	»	40	12	12	1	27	21	»	»	»	»	1	1	»	»	Febrero.
	Marzo.....	165	74	91	56	10	8	»	58	16	17	»	42	42	»	»	»	»	2	2	»	»	Marzo.
	Abril.....	195	87	108	56	18	13	»	62	23	23	»	49	44	»	1	»	»	2	»	»	»	Abril.
	Mayo.....	145	71	74	44	17	10	»	61	5	8	»	36	41	»	»	»	»	6	1	»	»	Mayo.
	Junio.....	116	59	57	41	14	4	»	41	7	9	»	33	30	1	»	»	»	1	»	»	»	Junio.
Gijón.....	Julio.....	124	58	66	45	10	3	»	48	10	8	»	40	34	»	»	»	»	1	»	»	»	Julio.
	Agosto....	112	53	59	40	9	4	»	40	12	7	»	36	32	»	»	»	»	»	1	»	»	Agosto.
	Septiembre.	108	64	44	40	18	6	»	29	7	8	»	26	20	1	»	»	»	4	3	»	»	Septiembre.
	Octubre...	108	58	50	37	18	3	»	30	15	5	»	25	22	»	»	»	»	4	2	»	»	Octubre.
	Noviembre.	94	52	42	30	19	3	»	25	9	8	»	22	19	1	»	»	»	5	4	»	»	Noviembre.
	Diciembre.	127	65	62	35	22	8	»	39	14	9	»	27	28	»	2	»	»	5	»	»	»	Diciembre.
	TOTALES.....	1 543	767	776	509	184	74	»	518	136	121	1	391	362	3	3	»	»	31	14	»	»	
Grado.....	Enero.....	33	13	20	7	3	3	»	12	4	4	»	3	6	1	»	»	»	»	»	»	»	Enero.
	Febrero...	37	17	20	10	5	2	»	8	6	6	»	6	4	»	»	»	»	»	»	»	»	Febrero.
	Marzo.....	45	17	28	9	7	1	»	16	8	4	»	4	4	»	1	»	»	»	»	»	»	Marzo.
	Abril.....	39	20	19	10	9	1	»	10	6	3	»	8	6	»	2	»	»	»	»	»	»	Abril.
	Mayo.....	64	26	38	15	7	4	»	29	4	5	»	7	14	»	1	»	»	»	»	»	»	Mayo.
	Junio.....	42	18	24	13	3	2	»	15	3	6	»	8	10	1	»	»	»	»	»	»	»	Junio.
	Julio.....	25	15	10	11	3	1	»	4	4	2	»	8	1	»	»	»	»	»	»	»	»	Julio.
	Agosto....	29	14	15	9	4	1	»	11	2	2	»	3	4	1	2	»	»	2	»	»	»	Agosto.
	Septiembre.	38	19	19	14	5	»	»	9	6	4	»	9	7	»	1	»	»	»	»	»	»	Septiembre.
	Octubre...	37	16	21	10	5	1	»	9	11	1	»	3	5	»	»	»	»	»	»	»	»	Octubre.
	Noviembre	25	15	10	8	6	1	»	6	2	2	»	4	4	4	»	»	»	»	»	»	»	Noviembre.
	Diciembre.	32	13	19	10	2	1	»	4	11	4	»	4	4	»	»	»	»	»	»	»	»	Diciembre.
	TOTALES.....	446	203	243	126	59	18	»	133	67	43	»	67	69	7	7	»	»	2	»	»	»	

AYUNTAMIENTOS mayores de 10 000 habitantes.	MESES	TOTAL DE			VARONES				HEMBRAS				FALLECIDOS MENORES DE 5 AÑOS				FALLECIDOS EN ESTABLECIMIENTOS						MESES
													Legítimos.		Ilegítimos.		Benéficos.				Penitenciarios.		
		Defunciones.	Varones.	Hembras.	Solteros.	Casados.	Viudos.	No consta.	Solteras.	Casadas.	Viudas.	No consta.	Varones.	Hembras.	Varones.	Hembras.	Menores de 5 años.		De 5 años en adelante.		Varones.	Hembras	
																	Varones.	Hembras	Varones.	Hembras			
	Enero.....	50	22	28	15	6	1	»	18	5	5	»	6	3	»	»	»	»	»	»	»	»	Enero.
	Febrero....	39	22	17	13	7	2	»	10	5	2	»	10	6	»	»	»	»	»	»	»	»	Febrero.
	Marzo.....	50	23	27	15	6	2	»	17	6	4	»	12	7	»	»	»	»	»	»	»	»	Marzo.
	Abril.....	52	26	26	13	9	4	»	16	5	5	»	6	10	1	»	»	»	1	1	»	»	Abril.
	Mayo.....	59	31	28	23	6	2	»	17	4	7	»	16	10	»	»	»	»	»	»	»	»	Mayo.
	Junio.....	47	28	19	25	3	»	»	17	»	2	»	19	12	1	»	»	»	»	»	»	»	Junio.
Langreo.....	Julio.....	37	13	24	10	3	»	»	19	2	3	»	9	10	1	»	»	»	»	»	»	»	Julio.
	Agosto....	36	14	22	12	2	»	»	15	2	5	»	9	11	»	1	»	»	»	»	»	»	Agosto.
	Septiembre.	46	24	22	19	5	»	»	20	1	1	»	15	19	»	»	»	»	2	»	»	»	Septiembre
	Octubre...	45	21	24	19	1	1	»	17	3	4	»	16	15	»	»	»	»	»	»	»	»	Octubre.
	Noviembre.	33	23	10	17	1	5	»	4	4	2	»	9	2	1	»	»	»	1	»	»	»	Noviembre.
	Diciembre.	40	17	23	6	6	5	»	7	6	10	»	4	5	»	»	»	»	»	»	»	»	Diciembre.
	TOTALES.....	534	264	270	187	55	22	»	177	43	50	»	131	110	4	1	»	»	4	1	»	»	
	Enero.....	33	16	17	9	5	1	1	9	4	4	»	8	3	»	»	»	»	»	»	»	»	Enero.
	Febrero...	28	12	16	6	4	2	»	6	6	4	»	2	1	»	»	»	»	»	»	»	»	Febrero.
	Marzo.....	28	17	11	8	6	3	»	7	3	1	»	1	2	»	»	»	»	»	»	»	»	Marzo.
	Abril.....	35	11	24	6	5	»	»	16	6	2	»	5	11	»	»	»	»	»	»	»	»	Abril.
	Mayo.....	20	8	12	6	1	1	»	7	5	»	»	3	5	»	»	»	»	»	»	»	»	Mayo.
OVIEDO.....	Junio.....	24	13	11	8	3	2	»	9	1	1	»	6	6	1	»	»	»	»	»	»	»	Junio.
Lena.....	Julio.....	22	10	12	8	»	2	»	6	2	4	»	4	3	»	»	»	»	»	»	»	»	Julio.
	Agosto....	13	7	6	6	1	»	»	4	1	1	»	1	2	»	»	»	»	2	»	»	»	Agosto.
	Septiembre.	17	9	8	6	2	1	»	6	1	1	»	2	3	»	1	»	»	»	»	»	»	Septiembre.
	Octubre...	31	12	19	10	1	1	»	17	1	1	»	7	7	»	1	»	»	»	»	»	»	Octubre.
	Noviembre.	29	13	16	11	1	1	»	8	5	3	»	8	5	»	»	»	»	1	»	»	»	Noviembre.
	Diciembre.	35	18	17	8	8	2	»	8	4	5	»	5	3	»	»	»	»	»	»	»	»	Diciembre.
	TOTALES.....	315	146	169	92	37	16	1	103	39	27	»	52	51	1	2	»	»	3	»	»	»	
	Enero.....	27	13	14	4	8	1	»	9	1	4	»	1	3	»	»	1	3	»	»	»	»	Enero.
	Febrero...	35	17	18	9	3	5	»	7	4	7	»	5	3	»	»	3	2	1	1	»	»	Febrero.
	Marzo.....	44	22	22	7	13	2	»	13	5	4	»	5	6	»	1	5	4	»	»	»	»	Marzo.
	Abril.....	40	16	24	6	4	6	»	12	2	10	»	4	10	»	»	»	»	1	»	»	»	Abril.
	Mayo.....	37	20	17	14	3	3	»	8	5	4	»	11	6	»	»	9	6	1	»	»	»	Mayo.
	Junio.....	19	9	10	6	1	2	»	4	»	6	»	4	3	1	»	»	»	»	2	»	»	Junio.
Llanes.....	Julio.....	31	15	16	7	6	2	»	6	7	3	»	4	4	»	»	»	»	»	»	»	»	Julio.
	Agosto....	31	15	16	10	5	»	»	7	5	4	»	8	6	»	»	»	»	2	»	»	»	Agosto.
	Septiembre.	30	14	16	8	3	3	»	10	4	2	»	5	6	»	»	»	»	»	»	»	»	Septiembre.
	Octubre...	27	10	17	6	3	1	»	8	1	8	»	1	1	»	»	»	»	»	»	»	»	Octubre.
	Noviembre.	35	24	11	7	7	10	»	2	4	5	»	3	»	»	»	»	»	»	»	»	»	Noviembre.
	Diciembre.	39	23	16	9	8	6	»	3	5	8	»	3	»	1	»	»	»	»	»	»	»	Diciembre.
	TOTALES.....	395	198	197	93	64	41	»	89	43	65	»	54	48	2	1	18	15	5	3	»	»	

AYUNTAMIENTOS mayores de 10 000 habitantes.	MESES	TOTAL DE	VARONES					HEMBRAS				FALLECIDOS MENORES DE 5 AÑOS				FALLECIDOS EN ESTABLECIMIENTOS						MESES
												Legítimos.		Ilegítimos.		Benéficos.				Penitenciarios.		
		Defunciones.	Varones.	Hembras.	Solteros.	Casados.	Viudos.	No consta.	Solteras.	Casadas.	Viudas.	No consta.	Varones.	Hembras.	Varones.	Hembras.	Menores de 5 años. Varones.	Menores de 5 años. Hembras	De 5 años en adelante. Varones.	De 5 años en adelante. Hembras	Varones.	Hembras	
	Enero.....	51	26	25	15	8	3	»	10	7	8	»	8	7	»	»	»	»	»	»	»	»	Enero.
	Febrero...	57	31	26	22	4	4	1	21	2	3	»	13	16	»	»	»	»	»	»	»	»	Febrero.
	Marzo.....	65	32	33	17	10	5	»	21	10	2	»	11	15	»	»	»	»	»	»	»	»	Marzo.
	Abril.....	61	34	27	21	9	4	»	10	8	9	»	14	5	»	»	»	»	1	1	»	»	Abril.
	Mayo.....	59	32	27	19	13	»	»	14	6	7	»	10	9	»	»	»	»	»	»	»	»	Mayo.
Mieres.....	Junio.....	32	20	12	13	4	3	»	9	2	1	»	11	7	»	»	»	»	»	»	»	»	Junio.
	Julio.....	34	19	15	13	5	1	»	7	3	5	»	6	4	»	»	»	»	»	»	»	»	Julio.
	Agosto....	46	21	25	14	4	3	»	18	5	2	»	10	13	»	»	»	»	1	1	»	»	Agosto.
	Septiembre.	47	22	25	15	6	1	»	15	7	3	»	7	8	»	»	»	»	5	»	»	»	Septiembre.
	Octubre...	35	13	22	9	2	2	»	13	6	3	»	7	10	»	»	»	»	»	»	»	»	Octubre.
	Noviembre.	47	20	27	13	4	3	»	16	6	5	»	6	5	»	»	»	»	»	»	»	»	Noviembre.
	Diciembre.	71	38	33	27	7	4	»	22	6	4	1	21	15	»	»	»	»	1	»	»	»	Diciembre.
	TOTALES.....	605	308	297	198	76	33	1	176	68	52	1	124	114	»	»	»	»	8	2	»	»	
	Enero.....	32	13	19	8	4	1	»	12	2	5	»	4	7	»	»	»	»	»	»	»	»	Enero.
	Febrero...	37	21	16	6	8	7	»	10	3	3	»	5	3	»	»	»	»	»	»	»	»	Febrero.
	Marzo.....	40	25	15	11	10	4	»	6	4	5	»	9	1	»	»	»	»	»	»	»	»	Marzo.
	Abril.....	32	13	19	3	4	6	»	6	6	7	»	3	4	»	»	»	»	»	»	»	»	Abril.
	Mayo.....	27	16	11	7	7	2	»	6	2	3	»	3	3	»	»	»	»	1	»	»	»	Mayo.
OVIEDO.....	Junio.....	15	8	7	2	3	3	»	3	2	2	»	1	»	»	»	»	»	»	»	»	»	Junio.
	Julio.....	17	6	11	2	2	2	»	6	1	4	»	1	2	»	»	»	»	»	»	»	»	Julio.
	Agosto....	22	14	8	10	3	1	»	5	1	2	»	6	4	»	»	»	»	»	»	»	»	Agosto.
	Septiembre.	29	12	17	8	3	1	»	9	4	4	»	8	2	»	1	»	»	»	»	»	»	Septiembre.
	Octubre...	29	12	17	6	4	2	»	13	3	1	»	4	9	»	1	»	»	»	»	»	»	Octubre.
	Noviembre.	26	13	13	7	3	3	»	5	3	5	»	4	4	»	»	»	»	»	»	»	»	Noviembre.
	Diciembre.	51	22	29	7	7	8	»	13	8	8	»	5	9	»	»	»	»	»	»	»	»	Diciembre.
	TOTALES.....	357	175	182	77	58	40	»	94	39	49	»	53	48	»	2	»	»	1	»	»	»	
	Enero.....	36	17	19	10	4	3	»	8	7	4	»	5	1	1	»	»	»	»	»	»	»	Enero.
	Febrero...	40	17	23	11	4	2	»	12	6	5	»	6	6	»	»	»	»	»	»	»	»	Febrero.
	Marzo.....	43	15	28	7	4	4	»	17	5	6	»	2	7	2	»	»	»	»	»	»	»	Marzo.
	Abril.....	45	15	30	8	4	2	1	12	6	12	»	5	5	»	1	»	»	1	»	»	»	Abril.
	Mayo.....	35	15	20	10	4	1	»	15	5	»	»	»	»	»	»	»	»	»	»	»	»	Mayo.
Salas.....	Junio.....	29	18	11	9	5	4	»	5	4	2	»	5	2	»	1	»	»	»	»	»	»	Junio.
	Julio.....	32	15	17	11	2	2	»	12	4	1	»	10	6	»	1	»	»	»	»	»	»	Julio.
	Agosto....	28	12	16	8	4	»	»	12	4	»	»	7	8	»	»	»	»	»	»	»	»	Agosto.
	Septiembre.	32	11	21	5	3	3	»	12	5	4	»	2	6	»	»	»	»	»	»	»	»	Septiembre.
	Octubre...	30	12	18	6	3	3	»	8	3	7	»	3	3	»	»	»	»	»	»	»	»	Octubre.
	Noviembre.	30	17	13	4	11	2	»	1	7	5	»	2	1	»	»	»	»	»	»	»	»	Noviembre.
	Diciembre.	41	16	25	4	7	5	»	9	5	11	»	3	4	1	»	»	»	»	»	»	»	Diciembre.
	TOTALES.....	421	180	241	93	55	31	1	123	61	57	»	50	49	4	3	»	»	1	»	»	»	

AYUNTAMIENTOS mayores de 10 000 habitantes.		MESES	TOTAL DE	VARONES					HEMBRAS				FALLECIDOS MENORES DE 5 AÑOS				FALLECIDOS EN ESTABLECIMIENTOS						MESES
																	Benéficos.				Penitenciarios.		
			Defunciones.	Varones.	Hembras.	Solteros.	Casados.	Viudos.	No consta.	Solteras.	Casadas.	Viudas.	No consta.	Legítimos.		Ilegítimos.		Menores de 5 años.		De 5 años en adelante.				
														Varones.	Hembras.	Varones.	Hembras.	Varones.	Hembras	Varones.	Hembras	Varones.	Hembras	
OVIEDO	Siero	Enero	39	17	22	11	3	3	»	11	8	3	»	6	10	»	»	»	»	1	»	»	»	Enero.
		Febrero	51	30	21	16	8	6	»	8	5	8	»	12	6	»	»	»	»	»	»	»	»	Febrero.
		Marzo	50	29	21	18	7	4	»	11	4	6	»	14	8	»	»	»	»	1	»	»	»	Marzo.
		Abril	56	28	28	18	6	4	»	18	6	4	»	16	8	1	»	»	»	»	2	»	»	Abril.
		Mayo	44	17	27	13	1	3	»	15	6	6	»	12	11	»	»	»	»	»	»	»	»	Mayo.
		Junio	37	20	17	12	3	5	»	10	5	2	»	7	5	»	1	»	»	»	»	»	»	Junio.
		Julio	21	13	8	8	5	»	»	7	»	1	»	4	5	»	»	»	»	»	»	»	»	Julio.
		Agosto	43	19	24	13	3	3	»	15	2	7	»	9	9	»	1	»	»	1	1	»	»	Agosto.
		Septiembre	42	20	22	14	4	2	»	19	2	1	»	11	10	1	1	»	»	»	»	»	»	Septiembre.
		Octubre	29	12	17	9	3	»	»	10	4	3	»	4	8	1	»	»	»	»	»	»	»	Octubre.
		Noviembre	29	17	12	13	4	»	»	5	5	2	»	8	1	»	1	»	»	1	»	»	»	Noviembre.
		Diciembre	48	24	24	14	6	4	»	12	5	7	»	10	9	»	»	»	»	»	1	»	»	Diciembre.
		TOTALES	489	246	243	159	53	34	»	141	52	50	»	113	90	3	4	»	»	4	4	»	»	
	Tineo	Enero	49	22	27	11	10	1	»	18	6	3	»	5	6	»	»	»	»	»	»	»	»	Enero.
		Febrero	49	24	25	14	6	4	»	15	3	7	»	7	5	2	»	»	»	»	»	»	»	Febrero.
		Marzo	45	23	22	11	7	5	»	12	6	4	»	5	5	»	2	»	»	»	»	»	»	Marzo.
		Abril	54	24	30	12	7	5	»	15	7	8	»	4	4	»	»	»	»	»	»	»	»	Abril.
		Mayo	23	8	15	6	2	»	»	9	3	3	»	1	3	»	»	»	»	»	»	»	»	Mayo.
		Junio	25	12	13	4	5	3	»	7	5	1	»	4	3	»	»	»	»	»	»	»	»	Junio.
		Julio	26	11	15	3	5	3	»	8	2	5	»	2	5	»	»	»	»	»	»	»	»	Julio.
		Agosto	31	10	21	6	4	»	»	7	9	5	»	3	2	»	»	»	»	»	»	»	»	Agosto.
		Septiembre	31	17	14	8	6	3	»	8	3	3	»	1	4	»	»	»	»	»	»	»	»	Septiembre.
		Octubre	34	21	13	6	10	5	»	10	»	3	»	3	4	»	»	»	»	»	»	»	»	Octubre.
		Noviembre	37	22	15	6	9	7	»	4	7	4	»	3	»	»	1	»	»	»	»	»	»	Noviembre.
		Diciembre	29	12	17	2	10	»	»	3	4	10	»	1	1	»	»	»	»	»	»	»	»	Diciembre.
		TOTALES	433	206	227	89	81	36	»	116	55	56	»	39	42	2	3	»	»	»	»	»	»	
	Valdés	Enero	39	16	23	8	6	2	»	14	4	5	»	5	8	»	1	»	»	1	1	»	»	Enero.
		Febrero	52	26	26	10	9	7	»	14	5	6	1	7	4	»	»	»	»	»	»	»	»	Febrero.
		Marzo	45	24	21	11	7	6	»	12	3	6	»	8	3	»	1	»	»	»	»	»	»	Marzo.
		Abril	49	19	30	10	5	3	1	14	8	8	»	6	3	1	1	»	»	2	1	»	»	Abril.
		Mayo	36	15	21	8	4	3	»	11	6	4	»	5	5	»	1	»	»	»	1	»	»	Mayo.
		Junio	35	19	16	5	8	6	»	8	3	5	»	2	3	»	»	»	»	»	»	»	»	Junio.
		Julio	34	19	15	10	6	3	»	5	6	4	»	7	3	»	»	»	»	1	»	»	»	Julio.
		Agosto	25	13	12	9	2	2	»	5	1	6	»	5	3	1	»	»	»	»	1	»	»	Agosto.
		Septiembre	36	17	19	13	1	3	»	13	4	2	»	8	4	2	1	»	»	1	»	»	»	Septiembre.
		Octubre	29	13	16	4	3	6	»	6	7	3	»	2	2	»	»	»	»	»	»	»	»	Octubre.
		Noviembre	37	13	24	6	4	3	»	12	6	6	»	4	5	»	»	»	»	»	»	»	»	Noviembre.
		Diciembre	66	24	42	15	6	3	»	16	7	19	»	11	12	1	»	»	»	»	»	»	»	Diciembre.
		TOTALES	483	218	265	109	61	47	1	130	60	74	1	70	55	5	5	»	»	5	4	»	»	

AYUNTAMIENTOS mayores de 10 000 habitantes.		MESES	TOTAL DE			VARONES				HEMBRAS				FALLECIDOS MENORES DE 5 AÑOS				FALLECIDOS EN ESTABLECIMIENTOS						MESES
														Legítimos.		Ilegítimos.		Benéficos.				Penitenciarios.		
																		Menores de 5 años.		De 5 años en adelante.				
			Defunciones.	Varones.	Hembras.	Solteros.	Casados.	Viudos.	No consta.	Solteras.	Casadas.	Viudas.	No consta.	Varones.	Hembras.	Varones.	Hembras.	Varones.	Hembras	Varones.	Hembras	Varones.	Hembras	
OVIEDO	Villaviciosa	Enero	40	25	15	13	7	5	»	7	4	4	»	7	3	»	»	»	»	1	»	»	»	Enero.
		Febrero	47	24	23	13	5	6	»	13	3	7	»	8	3	1	»	»	»	»	»	»	»	Febrero.
		Marzo	39	25	14	14	3	8	»	8	1	5	»	11	5	»	»	»	»	1	»	»	»	Marzo.
		Abril	36	17	19	10	7	»	»	10	2	7	»	4	7	»	1	»	»	1	»	»	»	Abril.
		Mayo	41	12	29	6	5	1	»	15	8	6	»	5	8	»	»	»	»	1	2	»	»	Mayo.
		Junio	23	11	12	4	5	2	»	8	2	2	»	3	6	»	»	»	»	1	»	»	»	Junio.
		Julio	25	14	11	9	3	2	»	6	3	2	»	6	2	1	»	»	»	1	»	»	»	Julio.
		Agosto	27	14	13	4	6	4	»	10	1	2	»	3	6	»	»	»	»	»	1	»	»	Agosto.
		Septiembre.	33	12	21	5	6	»	1	16	1	4	»	4	13	1	»	2	»	»	»	»	»	Septiembre.
		Octubre	33	20	13	11	6	3	»	7	3	3	»	7	1	»	»	»	»	»	»	»	»	Octubre.
		Noviembre.	39	20	19	9	8	3	»	10	4	5	»	9	8	»	»	»	»	1	1	»	»	Noviembre.
		Diciembre.	33	16	17	10	5	1	»	7	7	3	»	8	3	»	»	»	»	»	»	»	»	Diciembre.
		TOTALES	416	210	206	108	66	35	1	117	39	50	»	75	65	3	1	2	»	7	4	»	»	
PONTEVEDRA	Estrada (La)	Enero	31	10	21	3	6	1	»	11	4	6	»	1	6	»	»	»	»	»	»	»	»	Enero.
		Febrero	44	21	23	8	9	4	»	11	8	4	»	2	4	»	1	»	»	»	»	»	»	Febrero.
		Marzo	44	26	18	16	5	5	»	8	3	7	»	7	2	»	»	»	»	»	»	»	»	Marzo.
		Abril	45	24	21	6	12	6	»	9	5	7	»	4	3	1	1	»	»	»	»	»	»	Abril.
		Mayo	36	20	16	7	8	5	»	6	6	4	»	3	2	1	»	»	»	»	»	»	»	Mayo.
		Junio	40	18	22	8	8	2	»	10	6	6	»	6	3	»	2	»	»	»	»	»	»	Junio.
		Julio	26	12	14	5	5	2	»	6	3	5	»	1	4	»	»	»	»	»	»	»	»	Julio.
		Agosto	47	25	22	14	8	3	»	13	4	5	»	10	6	»	1	»	»	»	»	»	»	Agosto.
		Septiembre.	38	20	18	13	5	2	»	11	4	3	»	9	7	3	»	»	»	»	»	»	»	Septiembre.
		Octubre	57	31	26	14	9	8	»	15	6	5	»	9	10	»	»	»	»	»	»	»	»	Octubre.
		Noviembre	55	16	39	8	8	»	»	25	5	9	»	8	10	»	»	»	»	»	»	»	»	Noviembre.
		Diciembre	65	28	37	18	10	»	»	18	7	12	»	14	13	»	»	»	»	»	»	»	»	Diciembre.
		TOTALES	528	251	277	120	93	38	»	143	61	73	»	74	70	5	5	»	»	»	»	»	»	
	Lalín	Enero	30	13	17	7	2	4	»	10	3	4	»	4	4	2	2	»	»	»	»	»	»	Enero.
		Febrero	31	12	19	7	3	2	»	7	6	6	»	2	1	1	1	»	»	»	»	»	»	Febrero.
		Marzo	33	12	21	5	3	4	»	9	8	4	»	2	1	1	2	»	»	»	»	»	»	Marzo.
		Abril	20	11	9	3	5	3	»	2	3	4	»	1	1	»	»	»	»	»	»	»	»	Abril.
		Mayo	27	14	13	6	5	3	»	4	6	3	»	3	3	»	»	»	»	»	»	»	»	Mayo.
		Junio	22	10	12	6	3	1	»	3	6	3	»	2	1	1	1	»	»	»	»	»	»	Junio.
		Julio	26	11	15	3	6	2	»	11	3	1	»	1	5	1	»	»	»	»	»	»	»	Julio.
		Agosto	29	17	12	14	2	1	»	10	»	2	»	9	6	»	»	»	»	»	»	»	»	Agosto.
		Septiembre.	35	14	21	8	3	3	»	10	8	3	»	5	7	»	1	»	»	»	»	»	»	Septiembre.
		Octubre	43	19	24	8	6	5	»	13	5	6	»	8	9	»	1	»	»	»	»	»	»	Octubre.
		Noviembre.	51	22	29	11	5	6	»	16	7	6	»	7	4	1	»	»	»	»	»	»	»	Noviembre.
		Diciembre.	35	13	22	3	6	4	»	10	5	7	»	1	2	2	1	»	»	»	»	»	»	Diciembre.
		TOTALES	382	168	214	81	49	38	»	105	60	49	»	45	44	9	9	»	»	»	»	»	»	

AYUNTAMIENTOS mayores de 10 000 habitantes.		MESES	TOTAL DE			VARONES				HEMBRAS				FALLECIDOS MENORES DE 5 AÑOS				FALLECIDOS EN ESTABLECIMIENTOS						MESES
														Legítimos.		Ilegítimos.		Benéficos.				Penitenciarios.		
			Defunciones.	Varones.	Hembras.	Solteros.	Casados.	Viudos.	No consta.	Solteras.	Casadas.	Viudas.	No consta.	Varones.	Hembras.	Varones.	Hembras.	Menores de 5 años.		De 5 años en adelante.		Varones.	Hembras	
																		Varones.	Hembras	Varones.	Hembras			
PONTEVEDRA	Lavadores	Enero	43	23	20	9	8	6	»	6	4	10	»	6	2	1	1	»	»	»	»	»	»	Enero.
		Febrero	37	16	21	6	7	3	»	9	3	9	»	5	2	»	2	»	»	»	»	»	»	Febrero.
		Marzo	33	15	18	7	5	3	»	6	4	8	»	5	5	»	»	»	»	»	»	»	»	Marzo.
		Abril	20	13	7	7	4	2	»	3	1	3	»	4	3	1	»	»	»	»	»	»	»	Abril.
		Mayo	25	12	13	10	1	1	»	6	3	4	»	7	3	1	1	»	»	»	»	»	»	Mayo.
		Junio	24	12	12	7	4	1	»	7	»	5	»	4	2	2	»	»	»	»	»	»	»	Junio.
		Julio	24	8	16	5	1	2	»	13	»	3	»	5	9	»	»	»	»	»	»	»	»	Julio.
		Agosto	34	22	12	13	6	3	»	5	3	4	»	10	2	»	»	»	»	»	»	»	»	Agosto.
		Septiembre	28	14	14	9	3	2	»	7	4	3	»	4	6	1	»	»	»	»	»	»	»	Septiembre.
		Octubre	26	14	12	9	3	2	»	8	2	2	»	6	8	1	»	»	»	»	»	»	»	Octubre.
		Noviembre	30	17	13	14	1	2	»	6	2	5	»	10	3	2	»	»	»	1	»	»	»	Noviembre.
		Diciembre	35	19	16	11	5	3	»	7	4	5	»	9	4	»	»	»	»	»	»	»	»	Diciembre.
		TOTALES	359	185	174	107	48	30	»	83	30	61	»	75	49	9	4	»	»	1	»	»	»	
	Puenteareas	Enero	26	14	12	4	5	5	»	1	2	9	»	2	»	»	»	»	»	»	»	»	»	Enero.
		Febrero	39	19	20	3	8	8	»	5	9	6	»	1	1	»	1	»	»	»	»	»	»	Febrero.
		Marzo	15	10	5	4	2	4	»	3	1	1	»	2	»	»	»	»	»	»	»	»	»	Marzo.
		Abril	23	10	13	5	2	3	»	11	»	2	»	»	3	1	1	»	»	»	»	»	»	Abril.
		Mayo	23	9	14	4	4	1	»	7	2	5	»	1	2	»	»	»	»	»	»	»	»	Mayo.
		Junio	22	11	11	6	4	1	»	5	4	2	»	3	»	1	1	»	»	»	»	»	»	Junio.
		Julio	20	10	10	4	2	4	»	5	3	2	»	1	2	»	2	»	»	»	»	»	»	Julio.
		Agosto	25	14	11	8	4	2	»	6	3	2	»	6	3	»	1	»	»	»	»	»	»	Agosto.
		Septiembre	16	14	2	9	4	1	»	»	1	1	»	4	»	1	»	»	»	»	»	»	»	Septiembre.
		Octubre	24	11	13	4	1	6	»	9	3	1	»	»	4	2	2	»	»	»	»	»	»	Octubre.
		Noviembre	31	16	15	9	5	2	»	7	4	4	»	6	4	»	»	»	»	»	»	»	»	Noviembre.
		Diciembre	36	17	19	6	9	2	»	10	6	3	»	3	5	1	»	»	»	»	»	»	»	Diciembre.
		TOTALES	300	155	145	66	50	39	»	69	38	38	»	29	24	6	8	»	»	»	»	»	»	
	Redondela	Enero	28	13	15	6	6	1	»	4	2	9	»	2	1	1	1	»	»	»	»	»	»	Enero.
		Febrero	30	16	14	6	7	3	»	8	1	5	»	4	1	»	1	»	»	»	»	»	»	Febrero.
		Marzo	25	13	12	4	5	4	»	5	1	6	»	3	2	»	»	»	»	»	»	»	»	Marzo.
		Abril	9	2	7	1	»	1	»	5	1	1	»	1	1	»	2	»	»	»	»	»	»	Abril.
		Mayo	20	11	9	5	4	2	»	6	1	2	»	2	2	1	»	»	»	»	»	»	»	Mayo.
		Junio	15	10	5	6	3	1	»	3	»	2	»	3	»	»	1	»	»	»	»	»	»	Junio.
		Julio	12	5	7	2	2	1	»	5	»	2	»	1	4	»	»	»	»	»	»	»	»	Julio.
		Agosto	24	11	13	8	2	1	»	7	1	5	»	5	3	»	»	»	»	»	»	»	»	Agosto.
		Septiembre	19	11	8	5	4	2	»	3	3	2	»	3	1	»	»	»	»	»	»	»	»	Septiembre.
		Octubre	19	7	12	3	3	1	»	7	2	3	»	2	4	»	»	»	»	»	»	»	»	Octubre.
		Noviembre	20	9	11	6	3	»	»	3	3	5	»	3	1	»	»	»	»	»	»	»	»	Noviembre.
		Diciembre	23	9	14	1	3	5	»	7	2	5	»	»	2	»	»	»	»	»	»	»	»	Diciembre.
		TOTALES	244	117	127	53	42	22	»	63	17	47	»	29	22	2	5	»	»	»	»	»	»	

AYUNTAMIENTOS mayores de 10 000 habitantes.	MESES	TOTAL DE			VARONES				HEMBRAS				FALLECIDOS MENORES DE 5 AÑOS				FALLECIDOS EN ESTABLECIMIENTOS						MESES
																	Benéficos.				Penitenciarios.		
		Defunciones.	Varones.	Hembras.	Solteros.	Casados.	Viudos.	No consta.	Solteras.	Casadas.	Viudas.	No consta.	Legítimos.		Ilegítimos.		Menores de 5 años.		De 5 años en adelante.				
													Varones.	Hembras.	Varones.	Hembras.	Varones.	Hembras	Varones.	Hembras	Varones.	Hembras	
Silleda	Enero	25	9	16	3	2	4	»	7	5	4	»	1	4	»	»	»	»	»	»	»	»	Enero.
	Febrero	22	14	8	7	4	3	»	2	1	5	»	2	»	»	1	»	»	»	»	»	»	Febrero.
	Marzo	19	9	10	4	2	3	»	3	4	3	»	4	3	»	»	»	»	»	»	»	»	Marzo.
	Abril	22	7	15	6	»	1	»	10	1	4	»	3	7	1	»	»	»	»	»	»	»	Abril.
	Mayo	17	11	6	5	5	1	»	1	2	3	»	3	1	1	»	»	»	»	»	»	»	Mayo.
	Junio	21	6	15	1	2	3	»	9	4	2	»	1	4	»	»	»	»	»	»	»	»	Junio.
	Julio	17	13	4	5	5	3	»	2	2	»	»	4	»	1	»	»	»	»	»	»	»	Julio.
	Agosto	23	8	15	5	2	1	»	7	5	3	»	5	»	»	»	»	»	»	»	»	»	Agosto.
	Septiembre.	12	6	6	4	1	1	»	4	1	1	»	2	3	»	»	»	»	»	»	»	»	Septiembre
	Octubre	23	15	8	6	6	3	»	4	4	»	»	3	2	»	»	»	»	»	»	»	»	Octubre.
	Noviembre.	33	14	19	6	3	5	»	8	8	3	»	5	6	»	»	»	»	»	»	»	»	Noviembre.
	Diciembre.	25	12	13	5	4	3	»	8	3	2	»	3	5	»	1	»	»	»	»	»	»	Diciembre.
	TOTALES	259	124	135	57	36	31	»	65	40	30	»	36	35	3	2	»	»	»	»	»	»	
PONTEVEDRA. Tomiño	Enero	16	10	6	4	3	3	»	2	3	1	»	»	1	1	»	»	»	»	»	»	»	Enero.
	Febrero	20	11	9	2	6	3	»	5	2	2	»	1	1	1	»	»	»	»	»	»	»	Febrero.
	Marzo	16	9	7	3	4	2	»	4	2	1	»	1	»	»	»	»	»	»	»	»	»	Marzo.
	Abril	17	8	9	3	4	1	»	3	3	3	»	1	»	»	»	»	»	»	»	»	»	Abril.
	Mayo	15	11	4	3	4	4	»	»	»	4	»	1	»	»	»	»	»	»	»	»	»	Mayo.
	Junio	14	9	5	3	5	1	»	2	1	2	»	1	»	»	»	»	»	»	»	»	»	Junio.
	Julio	11	3	8	1	1	1	»	3	1	4	»	»	1	»	»	»	»	»	»	»	»	Julio.
	Agosto	22	8	14	5	2	1	»	5	5	4	»	5	1	»	»	»	»	»	»	»	»	Agosto.
	Septiembre.	21	8	13	3	5	»	»	6	4	3	»	3	2	»	»	»	»	»	»	»	»	Septiembre.
	Octubre	24	9	15	4	2	3	»	5	5	5	»	2	2	»	»	»	»	»	»	»	»	Octubre.
	Noviembre.	22	9	13	4	4	1	»	5	5	3	»	1	2	»	»	»	»	»	»	»	»	Noviembre.
	Diciembre.	25	14	14	6	3	2	»	8	1	5	»	3	5	1	»	»	»	»	»	»	»	Diciembre.
	TOTALES	223	106	117	41	43	22	»	48	32	37	»	19	15	3	»	»	»	»	»	»	»	
Túy	Enero	41	14	27	5	4	5	»	12	7	8	»	4	3	1	1	»	»	1	3	»	»	Enero.
	Febrero	38	14	24	4	7	3	»	15	4	5	»	1	1	»	»	»	»	1	»	»	»	Febrero.
	Marzo	22	12	10	5	6	1	»	4	4	2	»	1	»	»	1	»	»	1	2	»	»	Marzo.
	Abril	21	6	15	3	2	1	»	4	8	3	»	2	»	»	»	»	»	1	2	»	»	Abril.
	Mayo	21	16	5	5	6	5	»	2	2	1	»	»	1	1	1	»	»	»	»	»	»	Mayo.
	Junio	17	12	5	5	4	3	»	3	1	1	»	1	»	1	»	»	»	»	»	»	»	Junio.
	Julio	26	10	16	8	»	2	»	8	2	6	»	2	4	3	1	1	»	1	1	»	»	Julio.
	Agosto	23	8	15	4	3	1	»	6	4	5	»	3	5	»	»	»	»	»	»	»	»	Agosto.
	Septiembre.	19	12	7	4	6	2	»	4	3	»	»	4	2	»	»	»	»	»	1	»	»	Septiembre
	Octubre	21	8	13	4	2	2	»	7	2	4	»	1	3	1	»	»	»	1	»	»	»	Octubre.
	Noviembre.	30	18	12	5	10	3	»	7	1	4	»	2	1	»	1	»	»	1	1	»	»	Noviembre.
	Diciembre.	45	21	24	7	7	7	»	12	7	5	»	4	4	»	1	»	»	2	»	»	»	Diciembre.
	TOTALES	324	151	173	59	57	35	»	84	45	44	»	25	24	7	6	1	»	9	10	»	»	

AYUNTAMIENTOS mayores de 10 000 habitantes.		MESES	TOTAL DE			VARONES				HEMBRAS				FALLECIDOS MENORES DE 5 AÑOS				FALLECIDOS EN ESTABLECIMIENTOS						MESES
														Legítimos.		Ilegítimos.		Benéficos.				Penitenciarios.		
			Defunciones.	Varones.	Hembras.	Solteros.	Casados.	Viudos.	No consta.	Solteras.	Casadas	Viudas.	No consta.	Varones.	Hembras.	Varones.	Hembras.	Menores de 5 años.		De 5 años en adelante.		Varones.	Hembras.	
																		Varones.	Hembras	Varones.	Hembras			
PONTEVEDRA. .	Vigo.	Enero.	42	20	22	11	6	3	»	13	3	6	»	4	7	1	»	»	»	»	3	»	»	Enero.
		Febrero. . .	44	22	22	12	6	4	»	16	2	4	»	7	7	1	1	»	»	»	4	»	»	Febrero.
		Marzo. . . .	43	25	18	14	10	1	»	12	3	3	»	8	7	2	5	»	»	2	3	»	»	Marzo.
		Abril.	50	21	29	11	9	1	»	20	4	5	»	10	6	»	»	»	»	3	1	»	»	Abril.
		Mayo. . . .	32	20	12	12	6	2	»	5	4	3	»	7	3	1	1	»	»	»	»	»	»	Mayo.
		Junio.	43	21	22	12	8	1	»	12	5	5	»	6	7	5	1	2	»	»	»	»	»	Junio.
		Julio.	50	29	21	19	7	3	»	18	1	2	»	10	10	»	»	»	»	»	2	»	»	Julio.
		Agosto. . . .	57	34	23	24	6	4	»	15	6	2	»	19	8	»	1	»	»	1	3	»	»	Agosto.
		Septiembre.	46	23	23	17	4	2	»	16	3	4	»	10	7	2	2	»	»	1	2	»	»	Septiembre.
		Octubre. . .	34	24	10	19	3	2	»	5	2	3	»	9	2	1	»	»	»	»	1	»	»	Octubre.
		Noviembre.	41	20	21	9	10	1	»	17	»	4	»	5	10	1	1	»	»	1	2	»	»	Noviembre.
		Diciembre	47	27	20	17	7	3	»	12	5	3	»	10	6	»	1	»	»	5	2	»	»	Diciembre.
	TOTALES.		529	286	243	177	82	27	»	161	38	44	»	105	80	14	13	2	»	15	23	»	»	
SANTANDER. .	Castro-Urdiales. . .	Enero.	29	14	15	10	4	»	»	9	2	4	»	5	6	»	»	»	»	»	»	»	»	Enero.
		Febrero. . .	30	15	15	9	5	1	»	11	2	2	»	5	6	»	»	»	»	1	»	»	»	Febrero.
		Marzo.	34	20	14	12	6	2	»	11	»	3	»	8	8	»	»	»	»	»	»	»	»	Marzo.
		Abril.	24	15	9	8	5	2	»	4	2	3	»	3	4	1	»	»	»	»	»	»	»	Abril.
		Mayo.	28	11	17	6	4	1	»	6	5	6	»	5	3	»	»	»	»	»	4	»	»	Mayo.
		Junio.	22	12	10	9	1	2	»	8	»	2	»	5	6	»	»	»	»	»	»	»	»	Junio.
		Julio.	36	15	21	11	2	2	»	11	3	7	»	8	8	»	»	»	»	2	»	»	»	Julio.
		Agosto. . . .	30	18	12	11	6	1	»	9	1	2	»	10	5	»	1	»	»	1	1	»	»	Agosto.
		Septiembre.	15	7	8	5	1	1	»	4	2	2	»	5	3	»	»	»	»	»	»	»	»	Septiembre.
		Octubre. . .	16	9	7	5	2	2	»	4	1	2	»	4	3	»	»	»	»	1	»	»	»	Octubre.
		Noviembre.	20	8	12	5	2	1	»	6	5	1	»	2	5	»	»	»	»	»	»	»	»	Noviembre.
		Diciembre.	48	21	27	9	10	2	»	19	3	5	»	4	5	»	»	»	»	»	»	»	»	Diciembre.
	TOTALES.		332	165	167	100	48	17	»	102	26	39	»	64	62	1	1	»	»	5	5	»	»	
SEVILLA.	Carmona.	Enero.	35	21	14	10	10	1	»	6	4	4	»	8	2	1	»	»	»	2	»	»	»	Enero.
		Febrero. . .	38	19	19	12	1	6	»	12	3	4	»	10	9	1	2	»	»	2	1	»	»	Febrero.
		Marzo.	41	20	21	11	7	2	»	13	3	5	»	9	9	2	2	»	»	»	»	»	»	Marzo.
		Abril.	33	18	15	12	4	2	»	4	8	3	»	10	3	»	»	»	»	»	»	»	»	Abril.
		Mayo.	54	28	26	22	3	3	»	20	4	2	»	15	17	1	1	1	»	»	»	»	»	Mayo.
		Junio.	100	48	52	35	7	6	»	39	5	8	»	26	26	3	9	»	»	3	1	»	»	Junio.
		Julio.	49	23	26	19	2	2	»	20	3	3	»	9	14	2	3	»	»	»	»	»	»	Julio.
		Agosto. . . .	28	14	14	9	2	3	»	8	3	3	»	8	7	1	»	1	»	1	»	»	»	Agosto.
		Septiembre.	35	23	12	16	6	1	»	9	1	2	»	10	7	1	»	»	»	»	»	»	»	Septiembre
		Octubre. . .	28	14	14	7	4	3	»	6	4	4	»	6	5	»	»	»	»	2	»	»	»	Octubre.
		Noviembre.	42	24	18	13	5	6	»	10	3	5	»	11	6	»	1	»	»	4	1	»	»	Noviembre.
		Diciembre.	25	14	11	8	2	4	»	7	1	3	»	5	5	2	»	»	»	2	»	»	»	Diciembre.
	TOTALES.		508	266	242	174	53	39	»	154	42	46	»	127	110	14	18	2	»	16	3	»	»	

AYUNTAMIENTOS mayores de 10 000 habitantes.	MESES	TOTAL DE	VARONES						HEMBRAS				FALLECIDOS MENORES DE 5 AÑOS				FALLECIDOS EN ESTABLECIMIENTOS						MESES
													Legítimos.		Ilegítimos.		Benéficos.				Penitenciarios.		
		Defunciones.	Varones.	Hembras.	Solteros.	Casados.	Viudos.	No consta.	Solteras.	Casadas.	Viudas.	No consta.	Varones.	Hembras.	Varones.	Hembras.	Menores de 5 años.		De 5 años en adelante.		Varones.	Hembras	
																	Varones.	Hembras	Varones.	Hembras			
Écija	Enero	57	30	27	10	11	9	»	16	6	5	»	8	10	2	»	1	»	4	»	»	»	Enero.
	Febrero	53	25	28	15	4	6	»	13	9	6	»	6	4	3	3	»	»	4	5	»	»	Febrero.
	Marzo	85	51	34	34	15	2	»	18	7	9	»	22	12	6	2	»	»	4	3	»	»	Marzo.
	Abril	54	31	23	20	6	5	»	14	2	7	»	15	9	2	1	1	»	2	»	»	»	Abril.
	Mayo	54	26	28	20	1	5	»	15	4	9	»	14	9	3	2	2	1	»	»	»	»	Mayo.
	Junio	130	64	66	53	8	3	»	54	8	4	»	26	33	2	»	»	»	»	»	»	»	Junio.
	Julio	166	92	74	86	3	3	»	71	1	2	»	60	49	7	5	»	»	»	»	»	»	Julio.
	Agosto	91	47	44	36	8	3	»	36	2	6	»	25	23	2	7	»	»	1	1	»	»	Agosto.
	Septiembre	60	27	33	20	4	3	»	20	11	2	»	14	15	2	1	»	»	»	1	»	»	Septiembre.
	Octubre	49	25	24	18	5	2	»	16	5	3	»	11	8	1	2	»	»	1	»	»	»	Octubre.
	Noviembre	48	24	24	12	10	2	»	13	5	6	»	6	9	2	1	»	»	2	»	»	»	Noviembre.
	Diciembre	49	31	18	17	11	3	»	11	»	6	1	16	6	»	»	»	»	3	2	»	»	Diciembre.
	TOTALES	896	473	423	341	86	46	»	297	60	65	1	223	187	32	24	4	1	21	12	»	»	
SEVILLA — Lebrija	Enero	32	17	15	13	2	2	»	7	5	3	»	10	6	»	»	»	»	»	»	»	»	Enero.
	Febrero	36	21	15	12	7	2	»	6	2	7	»	10	4	1	»	»	»	»	»	»	»	Febrero.
	Marzo	31	13	18	9	4	»	»	10	3	5	»	7	8	»	»	»	»	»	»	»	»	Marzo.
	Abril	15	12	3	7	1	4	»	2	»	1	»	7	1	»	»	»	»	»	»	»	»	Abril.
	Mayo	33	12	21	6	4	2	»	10	6	5	»	4	6	»	»	1	»	»	»	»	»	Mayo.
	Junio	28	18	10	13	3	2	»	9	»	1	»	9	9	1	»	»	»	»	»	»	»	Junio.
	Julio	32	18	14	14	3	1	»	9	5	»	»	13	8	1	»	1	»	2	1	»	»	Julio.
	Agosto	35	17	18	14	3	»	»	14	1	3	»	13	11	»	»	»	»	»	»	»	»	Agosto.
	Septiembre	21	11	10	9	1	1	»	6	2	2	»	4	3	»	»	»	»	»	»	»	»	Septiembre.
	Octubre	29	19	10	10	4	5	»	7	2	1	»	10	7	»	»	»	»	»	»	»	»	Octubre.
	Noviembre	27	10	17	6	3	1	»	9	5	3	»	5	7	»	»	»	»	1	»	»	»	Noviembre.
	Diciembre	36	19	17	4	9	6	»	7	8	2	»	2	6	»	»	»	»	1	»	»	»	Diciembre.
	TOTALES	355	187	168	117	44	26	»	96	39	33	»	94	76	3	»	2	»	4	1	»	»	
Marchena	Enero	22	13	9	4	5	4	»	1	6	2	»	4	»	»	»	»	»	»	»	»	»	Enero.
	Febrero	40	21	19	6	10	5	»	7	4	8	»	4	4	»	»	»	»	»	»	»	»	Febrero.
	Marzo	23	11	12	4	3	4	»	5	3	4	»	2	3	»	»	»	»	2	»	»	»	Marzo.
	Abril	23	10	13	6	2	2	»	5	3	5	»	4	4	»	»	»	»	»	1	»	»	Abril.
	Mayo	26	14	12	9	3	2	»	7	4	1	»	7	6	»	»	1	»	»	»	»	»	Mayo.
	Junio	38	16	22	10	4	2	»	13	6	3	»	7	8	»	»	»	»	4	»	»	»	Junio.
	Julio	43	23	20	17	5	1	»	12	5	3	»	12	9	»	»	»	»	1	»	»	»	Julio.
	Agosto	27	14	13	9	3	2	»	8	3	2	»	7	6	»	»	»	»	»	»	»	»	Agosto.
	Septiembre	43	14	29	12	2	»	»	18	4	7	»	10	12	»	»	»	»	»	1	»	»	Septiembre.
	Octubre	86	40	46	35	1	4	»	43	2	1	»	33	40	1	»	»	»	»	»	»	»	Octubre.
	Noviembre	60	28	32	26	»	2	»	24	4	4	»	25	21	»	»	»	»	1	»	»	»	Noviembre.
	Diciembre	38	19	19	10	6	3	»	6	6	7	»	8	6	»	»	»	»	3	»	»	»	Diciembre.
	TOTALES	469	223	246	148	44	31	»	149	50	47	»	123	119	1	»	1	»	11	2	»	»	

Movimiento de la población de España en 1901.

DEFUNCIONES

AYUNTAMIENTOS mayores de 10 000 habitantes.	MESES	TOTAL DE			VARONES				HEMBRAS				FALLECIDOS MENORES DE 5 AÑOS				FALLECIDOS EN ESTABLECIMIENTOS						MESES
													Legítimos.		Ilegítimos.		Benéficos.				Penitenciarios.		
																	Menores de 5 años.		De 5 años en adelante.				
		Defunciones.	Varones.	Hembras.	Solteros.	Casados.	Viudos.	No consta.	Solteras.	Casadas.	Viudas.	No consta.	Varones.	Hembras.	Varones.	Hembras.	Varones.	Hembras	Varones.	Hembras	Varones.	Hembras	
	Enero.....	46	23	23	13	7	3	»	11	6	6	»	9	9	»	»	»	»	»	»	»	»	Enero.
	Febrero...	28	22	6	15	4	3	»	3	»	3	»	10	1	1	»	»	»	1	»	»	»	Febrero.
	Marzo.....	46	19	27	9	6	4	»	17	5	5	»	5	10	1	2	»	»	»	»	»	»	Marzo.
	Abril.....	31	18	13	11	3	4	»	10	»	3	»	9	3	»	»	»	»	1	»	»	»	Abril.
	Mayo.....	35	20	15	15	2	3	»	8	2	5	»	8	5	2	»	1	»	»	»	»	»	Mayo.
Morón de la Frontera.	Junio.....	37	17	20	11	2	4	»	16	2	2	»	9	13	1	»	»	»	»	»	»	»	Junio.
	Julio.....	30	16	14	10	6	»	»	10	1	3	»	8	7	»	1	»	»	»	»	»	»	Julio.
	Agosto....	32	18	14	13	5	»	»	7	5	2	»	9	5	3	»	2	»	1	»	»	»	Agosto.
	Septiembre.	41	21	20	12	7	2	»	16	3	1	»	10	15	»	»	»	»	»	»	»	»	Septiembre.
	Octubre...	36	19	17	11	5	3	»	10	5	2	»	9	8	1	1	»	»	»	»	»	»	Octubre.
	Noviembre.	36	21	15	13	5	3	»	7	5	3	»	10	6	»	1	»	»	»	1	»	»	Noviembre.
	Diciembre.	57	28	29	12	9	7	»	12	7	10	»	10	9	1	»	»	»	4	1	»	»	Diciembre.
	TOTALES.....	455	242	213	145	61	36	»	127	41	45	»	106	91	10	5	3	»	7	2	»	»	
	Enero.....	32	25	7	13	7	5	»	3	1	3	»	10	1	»	»	»	»	3	3	»	»	Enero.
	Febrero...	40	22	18	8	11	3	»	9	5	4	»	5	5	»	»	»	»	2	2	»	»	Febrero.
	Marzo.....	38	22	16	10	7	5	»	7	5	4	»	8	5	»	»	»	»	1	»	»	»	Marzo.
	Abril.....	44	20	24	12	7	1	»	15	4	5	»	10	12	»	»	»	»	»	»	»	»	Abril.
	Mayo.....	41	20	21	11	5	4	»	13	1	7	»	9	11	»	»	2	1	1	»	»	»	Mayo.
SEVILLA.....	Junio.....	66	30	36	18	8	4	»	21	7	8	»	12	16	»	»	»	»	2	2	1	»	Junio.
Osuna.....	Julio.....	54	20	34	13	7	»	»	22	7	5	»	13	18	»	»	»	»	1	»	»	»	Julio.
	Agosto....	49	22	27	14	4	4	»	17	5	5	»	12	11	»	»	»	»	»	1	»	»	Agosto.
	Septiembre.	34	16	18	9	3	4	»	13	2	3	»	8	10	»	»	»	»	1	1	»	»	Septiembre.
	Octubre...	43	23	20	15	4	4	»	14	1	5	»	12	10	»	»	»	»	»	1	»	»	Octubre.
	Noviembre.	35	16	19	11	5	»	»	11	4	4	»	9	8	»	»	»	»	1	3	»	»	Noviembre.
	Diciembre.	44	23	21	10	9	4	»	11	6	4	»	3	6	2	»	»	»	1	»	»	»	Diciembre.
	TOTALES.....	520	259	261	144	77	38	»	156	48	57	»	111	113	2	»	2	1	13	13	1	»	
	Enero.....	35	17	18	9	6	2	»	9	3	6	»	2	7	2	»	»	»	»	»	»	»	Enero.
	Febrero...	31	20	11	10	5	5	»	5	5	1	»	7	2	1	1	»	»	»	»	»	»	Febrero.
	Marzo.....	36	21	15	12	5	4	»	9	3	3	»	8	8	1	»	»	»	»	»	»	»	Marzo.
	Abril.....	28	13	15	10	2	1	»	5	3	7	»	7	3	»	»	»	»	»	»	»	»	Abril.
	Mayo.....	26	18	8	11	5	2	»	3	1	4	»	3	1	3	»	»	»	»	»	»	»	Mayo.
	Junio.....	38	20	18	13	7	»	»	13	3	2	»	9	9	1	2	»	»	1	»	»	»	Junio.
Utrera.....	Julio.....	32	14	18	11	2	1	»	10	4	4	»	9	5	»	1	»	»	»	»	»	»	Julio.
	Agosto....	21	11	10	7	1	3	»	4	3	3	»	4	3	1	»	»	»	»	»	»	»	Agosto.
	Septiembre.	36	15	21	13	1	1	»	13	4	4	»	9	9	2	2	»	»	»	»	»	»	Septiembre.
	Octubre...	51	24	27	15	7	2	»	18	5	4	»	8	15	3	1	»	»	»	»	»	»	Octubre.
	Noviembre.	38	15	23	13	1	1	»	15	5	3	»	6	11	1	2	»	»	1	»	»	»	Noviembre.
	Diciembre.	67	36	31	21	8	7	»	24	4	3	»	14	14	2	5	»	»	»	»	»	»	Diciembre.
	TOTALES.....	439	224	215	145	50	29	»	128	43	44	»	86	87	17	14	»	»	2	»	»	»	

Movimiento de la población de España en 1901.

DEFUNCIONES

AYUNTAMIENTOS mayores de 10 000 habitantes.		MESES	TOTAL DE			VARONES				HEMBRAS				FALLECIDOS MENORES DE 5 AÑOS				FALLECIDOS EN ESTABLECIMIENTOS						MESES
														Legítimos.		Ilegítimos.		Benéficos.				Penitenciarios.		
			Defunciones.	Varones.	Hembras.	Solteros.	Casados.	Viudos.	No consta.	Solteras.	Casadas.	Viudas.	No consta.	Varones.	Hembras.	Varones.	Hembras.	Menores de 5 años.		De 5 años en adelante.		Varones.	Hembras.	
																		Varones.	Hembras	Varones.	Hembras			
		Enero.....	71	27	44	15	9	3	»	19	9	16	»	11	15	»	2	»	»	1	2	»	»	Enero.
		Febrero...	74	37	37	16	13	8	»	12	12	13	»	12	6	»	»	»	»	6	4	»	»	Febrero.
		Marzo.....	71	36	35	16	16	4	»	8	14	13	»	7	6	»	»	»	»	3	5	»	»	Marzo.
		Abril.....	50	27	23	7	11	9	»	12	4	7	»	6	8	»	»	»	»	2	»	»	»	Abril.
		Mayo.....	61	30	31	11	8	10	1	17	2	12	»	9	9	»	»	»	»	4	3	»	»	Mayo.
	Reus.....	Junio.....	44	28	16	14	11	3	»	10	3	3	»	13	9	»	»	»	»	»	»	»	»	Junio.
		Julio.....	51	32	19	20	6	6	»	9	6	4	»	11	4	»	1	»	»	3	1	»	»	Julio.
		Agosto....	45	21	24	10	5	6	»	14	5	5	»	9	8	»	»	»	»	9	3	»	»	Agosto.
		Septiembre.	36	16	20	4	8	4	»	9	8	2	1	4	7	»	»	1	»	»	1	»	»	Septiembre.
		Octubre...	36	24	12	10	10	4	»	3	5	4	»	9	2	»	»	»	»	4	1	»	»	Octubre.
		Noviembre.	60	33	27	11	20	2	»	13	11	3	»	6	5	»	»	»	»	3	6	»	»	Noviembre.
		Diciembre.	51	23	28	5	8	10	»	8	8	12	»	3	6	»	»	»	»	4	3	»	»	Diciembre.
		TOTALES.....	650	334	316	139	125	69	1	134	87	94	1	100	85	»	3	1	»	33	29	»	»	
		Enero.....	64	39	25	21	11	7	»	15	6	4	»	11	10	3	2	1	2	2	2	»	»	Enero.
		Febrero...	63	34	29	19	7	8	»	16	9	4	»	12	7	2	3	2	»	1	»	»	»	Febrero.
		Marzo.....	73	30	43	18	10	2	»	23	11	9	»	13	13	»	»	»	»	3	3	»	»	Marzo.
		Abril.....	78	34	44	20	13	1	»	21	11	12	»	12	12	1	»	1	»	1	5	»	»	Abril.
		Mayo.....	64	33	31	20	10	3	»	17	8	6	»	10	10	1	»	»	»	3	1	»	»	Mayo.
TARRAGONA...	Tortosa.....	Junio.....	55	33	22	22	10	1	»	17	2	2	1	15	12	1	»	1	1	»	»	»	»	Junio.
		Julio.....	41	22	19	11	9	2	»	12	6	1	»	6	7	2	»	2	»	»	»	»	»	Julio.
		Agosto....	54	33	21	18	8	7	»	13	3	5	»	7	7	2	2	2	»	3	»	»	»	Agosto.
		Septiembre.	48	27	21	16	9	2	»	12	6	3	»	12	6	»	1	»	1	1	»	»	»	Septiembre.
		Octubre...	45	22	23	12	6	4	»	13	7	2	1	5	8	»	»	»	1	2	2	»	»	Octubre.
		Noviembre.	37	19	18	9	7	3	»	6	3	9	»	8	3	»	2	1	2	5	2	»	»	Noviembre.
		Diciembre.	48	27	21	13	7	7	»	10	7	4	»	6	5	1	»	1	»	2	»	»	»	Diciembre.
		TOTALES.....	670	353	317	199	107	47	»	175	79	61	2	117	100	13	10	11	7	23	15	»	»	
		Enero.....	27	15	12	8	5	2	»	5	3	4	»	4	3	»	»	»	»	»	»	»	»	Enero.
		Febrero...	42	20	22	5	12	3	»	7	7	8	»	1	4	»	»	»	»	1	1	»	»	Febrero.
		Marzo.....	32	11	21	5	3	3	»	9	3	9	»	3	6	»	»	»	»	2	2	»	»	Marzo.
		Abril.....	44	17	27	13	3	1	»	17	2	8	»	9	13	»	»	»	»	»	»	»	»	Abril.
		Mayo.....	33	15	18	11	2	2	»	12	2	4	»	5	8	»	»	»	»	1	»	»	»	Mayo.
	Valls.....	Junio.....	34	18	16	12	6	»	»	13	2	1	»	8	9	»	»	»	»	»	»	»	»	Junio.
		Julio.....	22	12	10	6	3	3	»	4	4	2	»	5	4	»	»	»	»	»	1	»	»	Julio.
		Agosto....	16	10	6	4	3	3	»	4	»	2	»	3	2	»	»	»	»	1	1	»	»	Agosto.
		Septiembre.	24	11	13	8	2	1	»	8	2	3	»	5	4	»	»	»	»	2	2	»	»	Septiembre.
		Octubre...	14	9	5	3	3	3	»	»	1	4	»	1	»	»	»	»	»	»	1	»	»	Octubre.
		Noviembre.	20	9	11	2	5	2	»	7	3	1	»	»	3	»	»	»	»	»	»	»	»	Noviembre.
		Diciembre.	30	15	15	7	1	7	»	4	5	6	»	4	1	»	»	»	»	1	»	»	»	Diciembre.
		TOTALES.....	338	162	176	84	48	30	»	90	34	52	»	48	57	»	»	»	»	8	8	»	»	

Movimiento de la población de España en 1901.

DEFUNCIONES

AYUNTAMIENTOS mayores de 10 000 habitantes.		MESES	TOTAL DE	VARONES				HEMBRAS				FALLECIDOS MENORES DE 5 AÑOS				FALLECIDOS EN ESTABLECIMIENTOS						MESES
																Benéficos.				Penitenciarios.		
			Defunciones.	Varones.	Hembras.	Solteros.	Casados.	Viudos.	No consta.	Solteras.	Casadas.	Viudas.	No consta.	Legítimos.		Ilegítimos.		Menores de 5 años.		De 5 años en adelante.				
														Varones.	Hembras.	Varones.	Hembras.	Varones.	Hembras	Varones.	Hembras	Varones.	Hembras	
TOLEDO	Talavera de la Reina.	Enero	28	10	18	6	3	1	»	7	3	8	»	4	4	»	»	»	»	1	»	»	»	Enero.
		Febrero	24	14	10	5	6	3	»	3	1	5	1	2	2	2	»	2	»	1	»	»	»	Febrero.
		Marzo	27	13	14	8	4	1	»	6	3	5	»	6	5	»	»	»	»	1	»	»	»	Marzo.
		Abril	42	18	24	16	1	1	»	14	5	5	»	15	11	»	1	»	»	1	»	»	»	Abril.
		Mayo	52	28	24	20	7	1	»	12	6	6	»	17	11	»	»	»	»	2	3	»	»	Mayo.
		Junio	29	18	11	10	5	3	»	6	2	3	»	8	5	»	»	»	»	3	1	»	»	Junio.
		Julio	36	22	14	13	5	4	»	9	1	4	»	8	7	»	»	»	»	»	»	»	»	Julio.
		Agosto	28	16	12	13	3	»	»	9	1	2	»	11	9	»	»	»	»	2	»	»	»	Agosto.
		Septiembre.	21	11	10	7	4	»	»	7	2	1	»	6	3	»	»	»	»	1	»	»	»	Septiembre.
		Octubre	20	7	13	2	4	1	»	7	4	2	»	1	5	»	»	»	»	»	1	»	»	Octubre.
		Noviembre.	30	18	12	12	4	2	»	10	»	2	»	9	10	»	»	»	»	1	»	»	»	Noviembre.
		Diciembre.	35	22	13	11	7	4	»	7	2	4	»	7	4	»	»	»	»	4	1	»	»	Diciembre.
		TOTALES	372	197	175	123	53	21	»	97	30	47	1	94	76	2	1	2	»	17	6	»	»	
VALENCIA	Alcira	Enero	43	20	23	9	6	4	1	13	7	3	»	4	9	»	»	»	»	3	4	»	»	Enero.
		Febrero	45	27	18	14	6	6	1	8	4	6	»	11	8	»	»	»	»	2	1	»	»	Febrero.
		Marzo	44	21	23	12	6	3	»	15	6	2	»	10	10	»	»	»	»	1	1	»	»	Marzo.
		Abril	51	22	29	12	7	3	»	20	5	4	»	10	16	»	»	»	»	3	»	»	»	Abril.
		Mayo	54	32	22	26	5	1	»	17	4	1	»	21	15	»	»	»	»	»	»	»	»	Mayo.
		Junio	50	23	27	16	6	»	1	16	5	6	»	12	13	»	»	»	»	1	1	»	»	Junio.
		Julio	35	13	22	9	4	»	»	18	3	1	»	8	15	»	»	»	»	1	»	»	»	Julio.
		Agosto	38	19	19	16	3	»	»	11	3	5	»	7	7	»	»	»	»	1	»	»	»	Agosto.
		Septiembre.	20	11	9	8	3	»	»	1	4	4	»	6	»	»	»	»	»	»	»	»	»	Septiembre.
		Octubre	27	13	14	5	4	4	»	9	2	3	»	3	6	»	»	»	»	1	»	»	»	Octubre.
		Noviembre.	34	20	14	8	10	2	»	6	3	5	»	5	3	»	»	»	»	»	2	»	»	Noviembre.
		Diciembre.	51	24	27	15	5	4	»	12	10	5	»	12	10	»	»	»	»	1	1	»	»	Diciembre.
		TOTALES	492	245	247	150	65	27	3	146	56	45	»	109	112	»	»	»	»	14	10	»	»	
	Carcagente	Enero	34	18	16	8	8	2	»	10	2	4	»	8	8	»	»	»	»	1	»	»	»	Enero.
		Febrero	33	15	18	9	4	2	»	10	2	6	»	5	7	»	»	»	»	»	2	»	»	Febrero.
		Marzo	36	19	17	11	6	2	»	9	3	5	»	5	3	»	»	»	»	1	»	»	»	Marzo.
		Abril	27	17	10	14	2	1	»	4	2	4	»	11	3	1	»	»	»	»	»	»	»	Abril.
		Mayo	25	11	14	6	4	1	»	7	2	5	»	2	3	»	»	»	»	»	»	»	»	Mayo.
		Junio	15	8	7	6	»	2	»	6	1	»	»	5	3	»	»	»	»	»	»	»	»	Junio.
		Julio	25	10	15	8	2	»	»	10	3	2	»	7	7	»	»	»	»	»	»	»	»	Julio.
		Agosto	27	13	14	9	3	1	»	11	2	1	»	8	9	»	»	»	»	»	»	»	»	Agosto.
		Septiembre.	36	13	23	10	3	»	»	15	4	4	»	7	12	1	»	»	»	»	»	»	»	Septiembre.
		Octubre	35	21	14	16	4	1	»	13	1	»	»	13	11	»	»	»	»	»	»	»	»	Octubre.
		Noviembre.	31	18	13	13	4	1	»	7	5	1	»	11	4	»	»	»	»	1	»	»	»	Noviembre.
		Diciembre.	32	11	21	6	3	2	»	13	3	5	»	5	11	»	»	»	»	1	1	»	»	Diciembre.
		TOTALES	356	174	182	116	43	15	»	115	30	37	»	87	81	2	»	»	»	4	3	»	»	

AYUNTAMIENTOS mayores de 10 000 habitantes.	MESES	TOTAL DE			VARONES				HEMBRAS				FALLECIDOS MENORES DE 5 AÑOS				FALLECIDOS EN ESTABLECIMIENTOS						MESES
													Legítimos.		Ilegítimos.		Benéficos.				Penitenciarios.		
		Defunciones.	Varones.	Hembras.	Solteros.	Casados.	Viudos.	No consta.	Solteras.	Casadas.	Viudas.	No consta.	Varones.	Hembras.	Varones.	Hembras.	Menores de 5 años.		De 5 años en adelante.		Varones.	Hembras.	
																	Varones.	Hembras	Varones.	Hembras			
Cullera	Enero	37	19	18	11	8	»	»	12	3	3	»	11	11	»	»	»	»	»	»	»	»	Enero.
	Febrero	15	4	11	»	2	2	»	4	4	3	»	»	4	»	»	»	»	»	»	»	»	Febrero.
	Marzo	12	7	5	3	3	1	»	2	1	2	»	2	1	»	»	»	»	1	»	»	»	Marzo.
	Abril	24	11	13	6	3	2	»	7	2	4	»	6	6	»	»	»	»	1	»	»	»	Abril.
	Mayo	21	14	7	6	7	1	»	3	3	1	»	4	3	»	»	»	»	»	»	»	»	Mayo.
	Junio	29	15	14	12	3	»	»	8	4	2	»	10	8	»	»	»	»	»	»	»	»	Junio.
	Julio	26	15	11	12	3	»	»	5	1	5	»	10	5	»	»	»	»	1	»	»	»	Julio.
	Agosto	21	14	7	11	3	»	»	6	1	»	»	10	6	»	»	»	»	1	»	»	»	Agosto.
	Septiembre.	25	11	14	7	4	»	»	9	2	3	»	4	8	»	»	»	»	1	»	»	»	Septiembre.
	Octubre	19	9	10	3	6	»	»	8	1	1	»	3	6	»	»	»	»	»	»	»	»	Octubre.
	Noviembre.	19	10	9	6	1	3	»	7	»	2	»	5	4	»	»	»	»	»	»	»	»	Noviembre.
	Diciembre.	24	15	9	8	2	4	1	4	3	2	»	4	1	»	»	»	»	2	2	»	»	Diciembre.
	TOTALES	272	144	128	85	45	13	1	75	25	28	»	69	63	»	»	»	»	7	2	»	»	
VALENCIA — Gandia	Enero	15	7	8	1	4	2	»	4	1	3	»	1	1	»	»	»	»	»	»	»	»	Enero.
	Febrero	17	9	8	6	1	2	»	1	2	5	»	5	1	»	»	»	»	»	»	»	»	Febrero.
	Marzo	32	22	10	11	8	2	1	6	3	1	»	8	2	»	»	»	»	4	1	»	»	Marzo.
	Abril	32	15	17	10	3	2	»	10	3	4	»	5	6	»	»	»	»	»	1	»	»	Abril.
	Mayo	25	10	15	8	2	»	»	5	6	4	»	5	3	»	»	»	»	»	»	»	»	Mayo.
	Junio	20	10	10	5	5	»	»	7	2	1	»	3	6	»	»	»	»	»	»	»	»	Junio.
	Julio	17	12	5	7	4	1	»	2	1	2	»	6	1	»	»	»	»	»	1	»	»	Julio.
	Agosto	17	12	5	10	2	»	»	4	»	1	»	6	3	»	»	»	»	1	»	»	»	Agosto.
	Septiembre.	24	15	9	10	2	3	»	5	3	1	»	6	4	»	»	»	»	2	1	»	»	Septiembre.
	Octubre	21	10	11	5	4	1	»	4	2	5	»	2	3	»	»	»	»	1	1	»	»	Octubre.
	Noviembre.	16	5	11	4	1	»	»	8	2	1	»	3	6	»	»	»	»	»	»	»	»	Noviembre.
	Diciembre.	32	14	18	9	5	»	»	14	2	2	»	7	10	»	»	»	»	1	»	»	»	Diciembre.
	TOTALES	268	141	127	86	41	13	1	70	27	30	»	57	46	»	»	»	»	9	5	»	»	
	Enero	26	12	14	3	4	5	»	8	2	4	»	2	4	»	»	»	»	2	2	»	»	Enero.
	Febrero	36	25	11	13	10	2	»	7	1	3	»	9	7	2	»	1	»	2	1	»	»	Febrero.
	Marzo	36	20	16	10	9	1	»	10	4	2	»	7	7	»	»	»	»	1	1	»	»	Marzo.
	Abril	28	13	15	9	3	1	»	10	1	4	»	7	9	»	»	»	»	»	1	»	»	Abril.
	Mayo	24	12	12	6	4	2	»	6	4	2	»	3	3	»	»	»	»	»	»	»	»	Mayo.
	Junio	30	15	15	8	4	3	»	11	2	2	»	4	6	»	1	»	»	»	2	»	»	Junio.
	Julio	21	7	14	4	3	»	»	6	5	3	»	2	3	»	»	»	»	»	1	»	»	Julio.
	Agosto	33	16	17	9	6	1	»	11	3	3	»	4	7	»	»	»	»	3	1	»	»	Agosto.
	Septiembre.	20	13	7	11	2	»	»	6	»	1	»	9	6	1	»	»	»	»	»	»	»	Septiembre.
	Octubre	33	16	17	11	4	1	»	12	5	»	»	9	10	»	»	»	»	1	1	»	»	Octubre.
	Noviembre	67	37	30	29	6	2	»	27	1	2	»	25	24	»	1	»	»	2	1	»	»	Noviembre.
	Diciembre.	55	34	21	21	12	1	»	10	4	7	»	18	10	»	»	»	»	1	5	»	»	Diciembre.
	TOTALES	409	220	189	134	67	19	»	124	32	33	»	99	96	3	2	1	»	12	16	»	»	

Movimiento de la población de España en 1901.

DEFUNCIONES

AYUNTAMIENTOS mayores de 10 000 habitantes.		MESES	TOTAL DE			VARONES				HEMBRAS				FALLECIDOS MENORES DE 5 AÑOS				FALLECIDOS EN ESTABLECIMIENTOS						MESES
														Legítimos.		Ilegítimos.		Benéficos.				Penitenciarios.		
			Defunciones.	Varones.	Hembras.	Solteros.	Casados.	Viudos.	No consta.	Solteras.	Casadas.	Viudas.	No consta.	Varones.	Hembras.	Varones.	Hembras.	Menores de 5 años.		De 5 años en adelante.		Varones.	Hembras	
																		Varones.	Hembras	Varones.	Hembras			
		Enero.....	30	17	13	10	6	1	»	8	3	2	»	4	6	»	»	»	»	»	»	»	»	Enero.
		Febrero...	25	14	11	3	6	5	»	2	3	6	»	2	1	»	»	»	»	1	»	»	»	Febrero.
		Marzo.....	34	18	16	10	4	4	»	4	3	9	»	5	2	»	»	»	»	2	2	»	»	Marzo.
		Abril.....	21	10	11	6	4	»	»	3	7	1	»	6	1	»	»	»	»	1	1	»	»	Abril.
		Mayo.....	22	12	10	8	4	»	»	5	2	3	»	6	3	»	»	»	»	»	»	»	»	Mayo.
	Onteniente.....	Junio.....	22	10	12	6	1	3	»	7	3	2	»	6	5	»	»	»	»	1	»	»	»	Junio.
		Julio.....	45	21	24	20	1	»	»	20	2	2	»	19	18	»	»	»	»	»	1	»	»	Julio.
		Agosto....	70	32	38	27	4	1	»	32	1	5	»	25	31	»	»	»	»	»	1	»	»	Agosto.
		Septiembre.	54	29	25	22	5	2	»	23	1	1	»	19	20	»	»	»	»	1	»	»	»	Septiembre.
		Octubre...	37	21	16	17	3	1	»	13	»	3	»	14	9	»	»	»	»	»	»	»	»	Octubre.
		Noviembre.	22	7	15	6	1	»	»	14	»	1	»	6	10	»	»	»	»	»	»	»	»	Noviembre.
		Diciembre.	20	7	13	6	1	»	»	8	4	1	»	3	4	»	»	»	»	»	»	»	»	Diciembre.
		TOTALES.....	402	198	204	141	40	17	»	139	29	36	»	115	110	»	»	»	»	6	5	»	»	
		Enero.....	27	17	10	9	6	2	»	5	3	2	»	8	5	»	»	»	»	»	»	»	»	Enero.
		Febrero...	24	16	8	11	5	»	»	4	1	3	»	9	3	»	»	»	»	1	»	»	»	Febrero.
		Marzo.....	30	19	11	12	2	5	»	5	3	3	»	8	4	»	»	»	»	»	»	»	»	Marzo.
		Abril.....	28	19	9	13	6	»	»	6	2	1	»	10	4	»	»	»	»	»	»	»	»	Abril.
		Mayo.....	45	24	21	12	8	4	»	11	6	4	»	9	7	»	»	»	»	3	1	»	»	Mayo.
VALENCIA....	Requena.....	Junio.....	21	15	6	6	8	1	»	3	2	1	»	2	2	»	»	»	»	»	»	»	»	Junio.
		Julio.....	39	20	19	12	6	2	»	8	3	8	»	10	7	»	»	»	»	2	1	»	»	Julio.
		Agosto....	44	24	20	15	7	2	»	16	2	2	»	13	12	»	»	»	»	3	»	»	»	Agosto.
		Septiembre.	27	16	11	9	6	1	»	5	3	3	»	7	5	»	»	»	»	2	»	»	»	Septiembre.
		Octubre...	34	22	12	7	6	8	1	6	2	4	»	3	4	1	1	»	»	2	1	»	»	Octubre.
		Noviembre.	39	20	19	9	8	3	»	10	6	3	»	5	7	»	»	»	»	2	»	»	»	Noviembre.
		Diciembre.	41	24	17	10	9	5	»	11	2	4	»	8	6	»	»	»	»	»	»	»	»	Diciembre.
		TOTALES.....	399	236	163	125	77	33	1	90	35	38	»	92	66	1	1	»	»	15	3	»	»	
		Enero.....	19	10	9	4	3	3	»	6	2	1	»	3	5	»	»	»	»	»	»	»	»	Enero.
		Febrero...	23	9	14	6	2	1	»	8	3	3	»	5	4	»	»	»	»	1	1	»	»	Febrero.
		Marzo.....	26	17	9	11	4	2	»	5	3	1	»	8	2	»	»	»	»	1	»	»	»	Marzo.
		Abril.....	31	21	10	13	7	1	»	4	4	2	»	9	2	»	»	»	»	2	1	»	»	Abril.
		Mayo.....	44	21	23	12	6	2	1	13	1	9	»	8	12	»	»	»	1	2	1	»	»	Mayo.
	Sueca.....	Junio.....	21	10	11	5	4	1	»	6	4	1	»	5	5	»	»	»	»	»	1	»	»	Junio.
		Julio.....	30	11	19	5	3	3	»	10	5	4	»	4	10	»	»	»	»	1	1	»	»	Julio.
		Agosto....	25	11	14	9	1	»	1	8	3	3	»	6	5	»	»	»	»	1	1	»	»	Agosto.
		Septiembre.	19	10	9	6	2	2	»	4	3	2	»	5	3	»	»	»	»	»	2	»	»	Septiembre.
		Octubre...	27	18	9	12	6	»	»	7	2	»	»	10	6	»	»	»	»	»	»	»	»	Octubre.
		Noviembre.	64	34	30	29	4	1	»	24	4	2	»	29	18	»	»	»	»	1	1	»	»	Noviembre.
		Diciembre.	54	29	25	23	3	3	»	23	1	1	»	18	22	1	»	»	»	3	»	»	»	Diciembre.
		TOTALES.....	383	201	182	135	45	19	2	118	35	29	»	110	94	1	»	»	1	12	9	»	»	

AYUNTAMIENTOS mayores de 10 000 habitantes.		MESES	TOTAL DE			VARONES				HEMBRAS				FALLECIDOS MENORES DE 5 AÑOS				FALLECIDOS EN ESTABLECIMIENTOS						MESES
														Legítimos.		Ilegítimos.		Benéficos.				Penitenciarios.		
			Defunciones.	Varones.	Hembras.	Solteros.	Casados.	Viudos.	No consta.	Solteras.	Casadas.	Viudas.	No consta.	Varones.	Hembras.	Varones.	Hembras.	Menores de 5 años.		De 5 años en adelante.		Varones.	Hembras.	
																		Varones.	Hembras.	Varones.	Hembras.			
VALENCIA	Utiel	Enero	12	7	5	3	2	2	»	2	1	2	»	3	1	»	»	»	»	»	»	»	»	Enero.
		Febrero	14	7	7	4	2	1	»	5	1	1	»	3	3	»	»	»	»	»	»	»	»	Febrero.
		Marzo	25	10	15	7	1	2	»	11	2	2	»	7	9	»	»	»	»	»	»	»	»	Marzo.
		Abril	16	7	9	2	5	»	»	7	1	1	»	1	6	»	»	»	»	»	»	»	»	Abril.
		Mayo	34	14	20	12	2	»	»	16	2	2	»	11	16	»	»	»	»	»	»	»	»	Mayo.
		Junio	19	8	11	6	1	1	»	9	2	»	»	5	8	»	»	»	»	»	»	»	»	Junio.
		Julio	28	18	10	15	3	»	»	5	2	3	»	14	3	»	»	»	»	»	»	»	»	Julio.
		Agosto	38	23	15	17	4	2	»	10	5	»	»	14	7	1	2	»	»	»	»	»	»	Agosto.
		Septiembre.	33	15	18	11	1	3	»	11	5	2	»	8	9	»	»	»	»	»	»	»	»	Septiembre.
		Octubre	18	12	6	9	2	1	»	3	2	1	»	7	3	»	»	»	»	»	»	»	»	Octubre.
		Noviembre.	23	10	13	6	4	»	»	6	1	6	»	6	3	»	1	»	»	»	»	»	»	Noviembre.
		Diciembre.	25	16	9	10	4	2	»	6	3	»	»	10	4	»	»	»	»	»	»	»	»	Diciembre.
		TOTALES	285	147	138	102	31	14	»	91	27	20	»	89	72	1	3	»	»	»	»	»	»	
VIZCAYA	Baracaldo	Enero	62	28	34	20	5	3	»	24	5	5	»	12	22	»	»	»	»	»	»	»	»	Enero.
		Febrero	71	36	35	26	10	»	»	22	8	5	»	22	18	»	»	»	»	1	»	»	»	Febrero.
		Marzo	58	29	29	24	5	»	»	18	6	5	»	20	16	»	»	»	»	»	»	»	»	Marzo.
		Abril	66	33	33	24	6	3	»	26	4	3	»	17	20	»	»	»	»	»	»	»	»	Abril.
		Mayo	60	30	30	21	6	3	»	24	3	3	»	15	20	»	»	»	»	»	»	»	»	Mayo.
		Junio	38	25	13	15	10	»	»	9	1	3	»	9	7	1	»	»	»	1	»	»	»	Junio.
		Julio	35	21	14	20	1	»	»	11	2	1	»	18	10	»	»	»	»	»	»	»	»	Julio.
		Agosto	33	14	19	12	1	1	»	10	3	6	»	10	6	»	»	»	»	»	»	»	»	Agosto.
		Septiembre.	27	10	17	9	»	1	»	12	3	2	»	7	12	»	»	»	»	»	»	»	»	Septiembre.
		Octubre	27	15	12	10	3	2	»	6	4	2	»	8	5	»	»	»	»	»	»	»	»	Octubre.
		Noviembre.	36	20	16	13	7	»	»	8	5	3	»	9	6	»	»	»	»	2	»	»	»	Noviembre.
		Diciembre.	38	24	14	17	4	3	»	7	4	3	»	14	5	»	1	»	»	»	»	»	»	Diciembre.
		TOTALES	551	285	266	211	58	16	»	177	48	41	»	161	147	1	1	»	»	4	»	»	»	
	Sestao	Enero	47	25	22	23	2	»	»	18	3	1	»	18	16	2	»	»	»	»	»	»	»	Enero.
		Febrero	30	13	17	10	3	»	»	14	2	1	»	9	10	1	1	»	»	»	»	»	»	Febrero.
		Marzo	43	23	20	21	2	»	»	15	3	2	»	15	13	»	»	»	1	»	»	»	»	Marzo.
		Abril	45	24	21	19	3	2	»	17	4	»	»	17	14	»	1	»	1	»	»	»	»	Abril.
		Mayo	33	16	17	11	3	2	»	14	2	1	»	8	11	»	»	»	»	»	»	»	»	Mayo.
		Junio	35	20	15	16	3	1	»	10	4	1	»	12	10	»	»	»	»	2	»	»	»	Junio.
		Julio	35	15	20	10	3	2	»	17	1	2	»	9	13	»	»	»	»	»	»	»	»	Julio.
		Agosto	35	22	13	19	3	»	»	8	5	»	»	14	7	»	»	»	»	»	»	»	»	Agosto.
		Septiembre.	19	7	12	7	»	»	»	9	1	2	»	3	8	1	»	»	»	1	»	»	»	Septiembre.
		Octubre	17	10	7	8	2	»	»	6	1	»	»	4	5	»	1	»	»	1	»	»	»	Octubre.
		Noviembre.	22	15	7	13	2	»	»	6	1	»	»	10	4	2	»	»	»	»	»	»	»	Noviembre.
		Diciembre.	23	11	12	11	»	»	»	9	1	2	»	8	5	»	1	»	»	»	»	»	»	Diciembre.
		TOTALES	384	201	183	168	26	7	»	143	28	12	»	127	116	5	4	»	2	4	»	»	»	

Movimiento de la población de España en 1901.

DEFUNCIONES

AYUNTAMIENTOS mayores de 10 000 habitantes.		MESES	TOTAL DE			VARONES				HEMBRAS				FALLECIDOS MENORES DE 5 AÑOS				FALLECIDOS EN ESTABLECIMIENTOS						MESES
														Legítimos.		Ilegítimos.		Benéficos.				Penitenciarios.		
			Defunciones.	Varones.	Hembras.	Solteros.	Casados.	Viudos.	No consta.	Solteras.	Casadas.	Viudas.	No consta.	Varones.	Hembras.	Varones.	Hembras.	Menores de 5 años.		De 5 años en adelante.		Varones.	Hembras	
																		Varones.	Hembras	Varones	Hembras			
ZARAGOZA...	Calatayud.....	Enero.....	61	26	35	22	1	3	»	30	3	2	»	16	18	2	1	2	3	2	8	»	1	Enero.
		Febrero...	62	36	26	31	4	1	»	17	3	6	»	22	10	»	»	3	»	5	3	»	»	Febrero.
		Marzo.....	46	18	28	14	3	1	»	19	3	6	»	12	16	»	»	»	1	1	4	»	1	Marzo.
		Abril.....	36	20	16	8	7	5	»	10	3	3	»	6	5	1	»	1	»	2	2	»	1	Abril.
		Mayo.....	28	16	12	12	3	1	»	10	»	2	»	5	5	»	»	»	»	5	1	»	»	Mayo.
		Junio.....	16	9	7	7	2	»	»	3	2	2	»	6	3	»	»	»	»	»	1	»	»	Junio.
		Julio.....	24	9	15	7	1	1	»	10	2	3	»	6	9	1	»	1	1	»	»	»	»	Julio.
		Agosto....	22	14	8	11	3	»	»	8	»	»	»	8	6	»	»	»	»	2	»	»	1	Agosto.
		Septiembre	28	17	11	11	2	4	»	7	3	1	»	9	7	»	»	»	»	»	»	»	»	Septiembre.
		Octubre...	20	12	8	11	1	»	»	4	3	1	»	7	2	»	»	»	»	1	2	»	»	Octubre.
		Noviembre.	26	9	17	5	3	1	»	6	7	4	»	4	5	»	»	»	»	1	4	»	»	Noviembre.
		Diciembre.	36	21	15	13	5	3	»	10	»	5	»	8	8	»	»	»	»	3	2	»	»	Diciembre.
		TOTALES.....	405	207	198	152	35	20	»	134	29	35	»	109	94	4	1	7	5	22	27	»	4	

ÍNDICE.

Páginas.

Real orden autorizando esta publicación. V

INTRODUCCIÓN.

I. — CONSIDERACIONES GENERALES VII
II. — MATRIMONIOS IX
III. — NACIMIENTOS XIII
IV. — DEFUNCIONES XX

ESTADOS GENERALES.

NACIMIENTOS.

Total por provincias 2
Provincias por meses 4
Total por meses 38
Capitales por meses 40
Ayuntamientos mayores de 10 000 habitantes por meses 74

MATRIMONIOS.

Total por provincias 192
Provincias por meses 194
Total por meses 228
Capitales por meses 230
Ayuntamientos mayores de 10 000 habitantes por provincias 264

DEFUNCIONES.

	Páginas.
Total por provincias	276
Provincias por meses	278
Total por meses	312
Capitales por meses	314
Ayuntamientos mayores de 10 000 habitantes por meses	348