

ne



Movimiento natural
de la
Población Española
Año 1979

Tomo III

Defunciones según la causa de muerte.

PUBLICACIONES REFERENTES AL MOVIMIENTO NATURAL DE LA POBLACION DE ESPAÑA . AÑO 1979

TOMO I.— *Cifras a nivel nacional y su distribución provincial.*

Consta de dos partes; la primera contiene información a nivel nacional de los distintos fenómenos demográficos, mediante tablas que combinan las características de cada fenómeno, excepto la causa de la defunción, y en la segunda se distribuyen estos fenómenos por provincias y capitales.

TOMO II.— *Cifras a nivel provincial y su distribución municipal.*

En este Tomo se presenta para provincia, capital y municipios de más de 100.000 habitantes información semejante a la contenida en el Tomo I para el total de la nación. También se incluyen para los municipios de más de 10.000 habitantes información de las características de mayor interés de cada fenómeno demográfico. Finalmente se relacionan dentro de cada provincia todos los municipios con sus datos correspondientes.

Este Tomo se publica en nueve volúmenes.

VOLUMEN 1.— *Galicia y Asturias.* Provincias de La Coruña, Lugo, Orense, Pontevedra y Oviedo.

VOLUMEN 2.— *Vascongadas y Navarra.* Provincias de Alava, Guipúzcoa, Vizcaya y Navarra.

VOLUMEN 3.— *Aragón y Cataluña.* Provincias de Huesca, Teruel, Zaragoza, Barcelona, Gerona, Lérida y Tarragona.

VOLUMEN 4.— *Reino de León.* Provincias de León, Palencia, Salamanca, Valladolid y Zamora.

VOLUMEN 5.— *Castilla la Vieja.* Provincias de Avila, Burgos, Logroño, Santander, Segovia y Soria.

VOLUMEN 6.— *Castilla la Nueva y Extremadura.* Provincias de Ciudad Real, Cuenca, Guadalajara, Madrid, Toledo, Badajoz y Cáceres.

VOLUMEN 7.— *Reinos de Murcia y Valencia.* Provincias de Albacete, Murcia, Alicante, Castellón y Valencia.

VOLUMEN 8.— *Andalucía.* Provincias de Almería, Cádiz, Córdoba, Granada, Huelva, Jaén, Málaga y Sevilla.

VOLUMEN 9.— *Baleares, Canarias, Ceuta y Melilla.* Provincias de Baleares, Las Palmas, Santa Cruz de Tenerife. Ceuta y Melilla.

TOMO III.— *Defunciones según la causa de muerte.*

Este Tomo recoge las tablas en las que aparece la causa de fallecimiento como variable de clasificación, tanto de las defunciones como de las muertes fetales tardías, que han sido codificadas a cuatro dígitos según la 8ª revisión de la Clasificación Internacional de Enfermedades de la O.M.S.

INSTITUTO NACIONAL DE ESTADISTICA

PRESENTACION

Movimiento natural de la Población Española Año 1979

El I.N.E. expresa su agradecimiento al personal de los Registros Civiles y a cuantas personas han colaborado para hacer posible la presente publicación.

LUIS RUIZ MAYA PEREZ
Director General

Tomo III Defunciones según la causa de muerte.



Generalitat de Catalunya
Institut d'Estadística
de Catalunya
Biblioteca

09 DES. 2014
85436

Madrid 1983

FICHA EDITORIAL

Tít. abr. M^o Natural de la Población
Año 1979 — Tomo III

N^o I.N.E. 21-90.79-016 [3.00]

Depósito Legal M-14714-1983 T. 9

I.S.B.N. 84-260-0702-3

I.S.B.N. 84-260-0795-3

Movimiento natural
de la
Población Española
Año 1979

Tomo III

Defunciones según la causa de muerte.

Ministerio de Cultura
Dirección General de Publicaciones
Biblioteca Nacional
Deposito

03 DEC 2011
26436

INDICE

PRESENTACION	PRESENTACION	III
INTRODUCCION		VII

DEFUNCIONES

El Instituto Nacional de Estadística se complace en presentar las Estadísticas del Movimiento Natural de la Población correspondientes a 1979.

Estas Estadísticas cumplen un quinquenio desde que en 1975 se realizó una completa revisión tanto de los conceptos básicos y boletines utilizados como de las tablas de resultados y procedimientos de explotación.

El Movimiento Natural de la Población de 1979 consta de tres tomos que comprenden once volúmenes. El primer tomo recoge la información a nivel nacional y su distribución por provincias, en el segundo se contemplan los fenómenos a nivel provincial y su distribución por municipios y el tomo tercero está dedicado al estudio de las defunciones según la causa de su muerte.

El I.N.E. expresa su agradecimiento al personal de los Registros Civiles y a cuantas personas han colaborado para hacer posible la presente publicación.

LUIS RUIZ-MAYA PEREZ

Director General

III.- Tablas de municipios mayores de 500.000 habitantes:		
1.- Defunciones de Madrid (capital) según la causa (Lista B), el sexo y la edad		251
2.- Defunciones de Barcelona (capital) según la causa (Lista B), el sexo y la edad		253
3.- Defunciones de Valencia (capital) según la causa (Lista B), el sexo y la edad		255
4.- Defunciones de Sevilla (capital) según la causa (Lista B), el sexo y la edad		257

MUERTES FETALES TARDIAS

1.- Muertes fetales tardías según la causa (Lista P), el sexo y los meses de gestación		261
--	--	-----

ANEXO

I.- Población		267
II.- Correspondencia entre la Lista A y la Lista Detallada		269
III.- Correspondencia entre la Lista B y la Lista Detallada		275
IV.- Correspondencia entre la Lista P y la Lista Detallada		277

INDICE

	<u>Páginas</u>
PRESENTACION	III
INTRODUCCION	VII

DEFUNCIONES

I.— Tablas nacionales:

1.— Defunciones según la causa (Lista Detallada), el sexo y la edad	4
2.— Defunciones según la causa (Lista A), el sexo y la edad	142
3.— Defunciones según la causa (Lista B), el sexo y la edad	152
4.— Defunciones según la causa (Lista B), el sexo y el mes de fallecimiento.	156
5.— Defunciones por enfermedades infecciosas (Lista Detallada) no especificadas en la Lista B, según el sexo y el mes de fallecimiento	160
6.— Defunciones según la causa (Lista B), el sexo y la profesión	162
7.— Defunciones de menores de 1 semana según la causa (Lista P), el sexo y la edad.	166
8.— Distribución de la mortalidad según la causa (Lista B), el sexo y la edad por 1.000 fallecidos .	170
9.— Tasas de mortalidad según la causa (Lista B), el sexo y la edad por 100.000 habitantes (La tasa de menores de 1 año por 100.000 nacidos vivos)	174

II.— Tablas provinciales:

1.— Defunciones según la causa (Lista A), el sexo y la provincia de residencia	181
2.— Defunciones según la causa (Lista A), el sexo y la capital de provincia de residencia	206
3.— Defunciones según la causa (Lista B), el sexo y la provincia de residencia	231
4.— Defunciones según la causa (Lista B), el sexo y la capital de provincia de residencia	240

III.— Tablas de municipios mayores de 500.000 habitantes:

1.— Defunciones de Madrid (capital) según la causa (Lista B), el sexo y la edad	251
2.— Defunciones de Barcelona (capital) según la causa (Lista B), el sexo y la edad	253
3.— Defunciones de Valencia (capital) según la causa (Lista B), el sexo y la edad	255
4.— Defunciones de Sevilla (capital) según la causa (Lista B), el sexo y la edad	257

MUERTES FETALES TARDIAS

1.— Muertes fetales tardías según la causa (Lista P), el sexo y los meses de gestación.	261
--	-----

A N E X O

I.— Poblaciones	267
II.— Correspondencia entre la Lista A y la Lista Detallada	269
III.— Correspondencia entre la Lista B y la Lista Detallada.	275
IV.— Correspondencia entre la Lista P y la Lista Detallada	277

INTRODUCCION

Las estadísticas del Movimiento Natural de la Población, que se refieren básicamente a los nacimientos, matrimonios y defunciones ocurridos en territorio español, constituyen uno de los trabajos de más tradición en el Instituto Nacional de Estadística.

El primer volumen se publicó en el año 1.863 por la Junta General de Estadística del Reino conteniendo datos relativos al período 1.858 a 1.861, obtenidos a partir de los registros parroquiales.

Desde este momento se ha venido publicando en España información de los fenómenos demográficos sin más interrupción que durante los años 1.871 a 1.885, época de implantación del Registro Civil de donde se obtendrían en lo sucesivo los datos para estas estadísticas.

Los conceptos demográficos utilizados para la elaboración de estas publicaciones han sido prácticamente los mismos durante todos los años, sin otras variaciones que las originadas por el cambio de la fuente de información, que consisten fundamentalmente en la sustitución de los bautizados por los inscritos en el Registro Civil y el matrimonio canónico por el matrimonio civil.

La estructura y amplitud de la información de estas estadísticas han fluctuado sensiblemente desde su implantación, de acuerdo con las dotaciones presupuestarias, la vinculación administrativa del Organismo encargado de su realización y publicación, así como de la pérdida paulatina de interés en relación a otros campos cuya investigación estadística se ha iniciado con posterioridad.

En este sentido es preciso reconocer que el contenido de los primeros volúmenes del Movimiento Natural de la Población era francamente satisfactorio para la época a que hacen referencia y el nivel en que se encontraban estos trabajos en el ámbito internacional. Sin embargo, la información recogida en publicaciones posteriores no ha experimentado la evolución que en otras naciones europeas han seguido las estadísticas demográficas.

En general se constata una paulatina disminución de datos a nivel provincial y una insuficiente información sobre el comportamiento demográfico de las distintas generaciones o cohortes que, sin duda, ha dificultado la realización en España de estudios sobre su población.

Con la introducción del tratamiento electrónico de la información en el campo de la Estadística quedó sensiblemente facilitada la elaboración de tablas que relacionaran entre sí las distintas variables de un fenómeno. Ya en 1.968 se hicieron los primeros ensayos de mecanización de la Estadística de Defunciones que, a partir de 1.970, se explota por este sistema y ha hecho posible atender frecuentes peticiones de tabulaciones especiales.

La mecanización de las Estadísticas de Nacimientos y Matrimonios no se consideró oportuno acometerla, en aquellos momentos, porque había que resolver previamente problemas de concepto que provocarían un nuevo enfoque de las estadísticas del Movimiento Natural de la Población.

Dada la enorme tradición e importancia de estas estadísticas parecía muy arriesgado acometer el cambio de los conceptos sin un estudio profundo, ya que ello suponía modificar el significado de los datos. Por este motivo se constituyó un grupo de trabajo dentro del I.N.E. para que estudiara la conveniencia y posibilidad del cambio, definiera los nuevos conceptos y estableciera un plan unitario de elaboración.

También se formó a propuesta del I.N.E. otro grupo de trabajo, integrado por funcionarios de dicho Instituto y de la antigua Dirección General de Sanidad, para "el estudio de la explotación del dato de la causa de fallecimiento que figura en el Boletín Estadístico de Defunción y de las normas que deben dictarse para mejorar la calidad de dicha información".

Siguiendo las directrices de estos dos grupos de trabajo, se confeccionan las estadísticas del Movimiento Natural de la Población a partir de 1.975 y, para una correcta interpretación de las mismas, seguidamente se definen los conceptos adoptados, así como las normas empleadas más importantes.

ESTADISTICA DE NACIMIENTOS

Al igual que el resto de las estadísticas del Movimiento Natural de la Población, la Estadística de Nacimientos toma los datos de los boletines estadísticos recogidos en el momento de inscribir estos hechos demográficos en el Registro Civil. Esta circunstancia ha motivado tradicionalmente la utilización en el Movimiento Natural de la Población de los conceptos de nacido, criatura abortiva, matrimonio y defunción, con el significado que tienen en el Código Civil.

Teniendo en cuenta que, a efectos civiles, "sólo se reputará nacido el feto que tuviere figura humana y viviere veinticuatro horas enteramente desprendido del seno materno" (art. 30 Código Civil), las estadísticas de nacimientos y defunciones realizadas hasta 1.975 no se ajustaban a los conceptos demográficos reconocidos internacionalmente ya que, en aquellas, no se incluían los nacidos con vida que fallecieron antes de cumplir sus 24 primeras horas de existencia y que, en el Código Civil, reciben la denominación de "criaturas abortivas" (art. 745).

Aunque la utilización de este concepto no altera sensiblemente las cifras globales de nacimientos y defunciones, sí modifica considerablemente algunas tasas específicas de mortalidad (infantil, neonatal, perinatal, etc.). Para obviar este inconveniente era preciso extraer de la llamada Estadística de Abortos los nacidos con vida para calcular las "tasas rectificadas".

Desde 1.975, el concepto de nacimiento en las tablas de presentación de resultados del Movimiento Natural de la Población queda identificado con el biológico de "nacido con vida", que es el utilizado en el campo demográfico, con la correspondiente repercusión en el concepto de defunción.

Con objeto de evitar confusión a las personas que deben cumplimentar los boletines estadísticos se han mantenido en el momento de la toma de datos los criterios legales ya que, de otra forma, cuando se fuera a declarar una criatura abortiva, desde el punto de vista legal, habría que diligenciar a efectos estadísticos, si hubiera nacido con vida, un boletín de nacimiento y otro de defunción. Por este motivo, es durante el tratamiento de la información cuando se introducen las variaciones conceptuales señaladas.

Otra modificación importante introducida en la Estadística de Nacimientos consiste en clasificarlos según la residencia materna por considerar esta variable muy importante, aunque se mantiene la clasificación por lugar de inscripción para no interrumpir series que se vienen publicando. Este cambio es necesario puesto que la mayor parte de los nacimientos tiene lugar en Centros Sanitarios que, con frecuencia, se encuentran situados fuera del término municipal donde reside la madre. Lo cual, si bien en el área provincial puede no tener gran repercusión, adquiere importancia a nivel municipal. Este criterio de la residencia se ha seguido también al estudiar los demás fenómenos demográficos, siendo el utilizado en la confección de las tablas referentes a áreas geográficas mientras no se indique expresamente que la clasificación se ha realizado según el lugar de inscripción.

El sexo, la legitimidad, la multiplicidad del parto y la edad de los padres, son características que ya se venían utilizando al clasificar los nacimientos, aunque a partir de 1.975 su explotación se hace con mayor amplitud. Además, actualmente, se clasifican los nacimientos por otras características que se consideran de gran interés: Lugar de nacimiento (centro sanitario, domicilio particular u otro), asistencia del parto por personal sanitario, madurez, normalidad del parto (normal o distócico), año de nacimiento de la madre, relación de los padres con la actividad económica, profesión, oficio u ocupación principal de los padres, matrimonio de la madre (en su primer matrimonio, casada más de una vez y no casada), edad de la madre al contraer matrimonio, años de casada, orden de nacimiento e intervalo intergenésico.

Tal vez merezca la pena resaltar como característica nueva a partir de 1.975 el "año de nacimiento de la madre" distinta a la ya utilizada "edad de la madre", puesto que personas de la misma edad pueden pertenecer a años distintos de nacimiento, lo que permitirá el estudio de la fecundidad por generaciones.

Por lo que respecta al "orden de nacimiento", éste se refiere al número total de hijos nacidos vivos que ha tenido la madre, incluido el que se clasifica.

Finalmente por "intervalo intergenésico" se entiende el período de tiempo que media entre dos nacimientos consecutivos. El intervalo primero, denominado intervalo protogenésico, se refiere al período de tiempo comprendido entre la fecha del matrimonio y el primer nacimiento.

ESTADISTICA DE MUERTES FETALES TARDIAS

Desde un punto de vista teórico la muerte fetal tardía es el fallecimiento, antes de su completa expulsión o extracción del cuerpo de la madre, de un producto de la concepción viable. Este carácter de viabilidad es precisamente el que sirve para diferenciar a las muertes fetales tardías de los abortos.

Tradicionalmente la O.M.S. ha identificado la viabilidad del feto con una edad gestacional de más de 28 semanas completas de embarazo. No obstante, en la actualidad la O.M.S. recomienda la utilización del criterio del peso en el momento de la expulsión o extracción del feto, aunque está sujeto a debate el número de gramos que debe considerarse como límite para que sea viable.

Teniendo en cuenta esta falta de uniformidad internacional en cuanto al peso, la dificultad de obtener pesadas exactas de todos los fetos al término de la expulsión y, sobre todo, que en España solo existió obligación de comunicar al Registro Civil las muertes fetales de más de 180 días de gestación (art. 45 de la Ley de 8 de junio de 1.957), se ha adoptado el criterio de considerar, a efectos de esta estadística, como muerte fetal tardía al feto muerto con seis o más meses de gestación.

Es de advertir que el contenido de la Estadística de Muertes Fetales Tardías viene a ser la continuación de la hasta ahora denominada Estadística de Abortos, si bien en ésta se incluían los nacidos vivos fallecidos durante las primeras 24 horas de vida y todas las defunciones fetales declaradas con independencia de su tiempo de gestación. La nueva Estadística de Muertes Fetales Tardías supone una mayor uniformidad en su contenido y una mejor adecuación a la terminología médico-biológica, ya que según queda dicho el concepto de aborto significa exclusivamente la expulsión o extracción del claustro materno de un producto de la concepción no viable.

Las características utilizadas para clasificar las muertes fetales tardías son semejantes a las empleadas en la tabulación de los nacimientos. Unicamente es necesario destacar que, para poder estudiar la mortalidad perinatal con detalle, se ha incorporado en las muertes fetales tardías las causas de las mismas, codificándose éstas a cuatro dígitos según la octava revisión de la Clasificación Internacional de Enfermedades (C.I.E.) de la O.M.S.

La información para la elaboración de esta estadística se recoge mediante el Boletín Estadístico de Aborto, denominación tradicional que se mantiene por su similitud con la terminología legal y que, como se ha indicado anteriormente, se utiliza con objeto de evitar confusión a las personas que acuden al Registro Civil a declarar las criaturas abortivas. Es durante el tratamiento electrónico de la información cuando se excluyen los fetos con menos de seis meses de gestación, así como los nacidos vivos que fallecieron antes de cumplir sus primeras 24 horas de vida.

ESTADISTICA DE PARTOS

La Estadística de Nacimientos y la de Muertes Fetales Tardías quedan complementadas con la Estadística de Partos.

La definición de parto utilizada en esta estadística coincide con el concepto médico-biológico, es decir, expulsión o extracción del claustro materno del producto de la concepción viable. Por tanto, queda excluido el aborto o expulsión del feto no viable.

La justificación del tratamiento estadístico del Parto como fenómeno independiente, estriba en que en él se manifiesta, en su conjunto, la fecundidad viable, ya que incluye tanto los nacimientos como las muertes fetales tardías.

La relación existente entre estos tres conceptos es la siguiente:

Partos sencillos + 2 veces los partos dobles + 3 veces los partos triples + = nacimientos + muertes fetales tardías.

El contenido de la Estadística de Partos viene a ser la continuación de la hasta ahora denominada Estadística de Alumbramientos, si bien en ésta estaban incluidas todas las muertes fetales declaradas con independen-

cia de su tiempo de gestación.

Los datos básicos para la elaboración de la Estadística de Partos se obtienen del estudio conjunto de los Boletines estadísticos de Nacimiento y de los Boletines estadísticos de Aborto.

ESTADISTICA DE MATRIMONIOS

Sin duda es la estadística que ha experimentado menor variación dentro del Movimiento Natural de la Población, puesto que se ha mantenido el mismo concepto de matrimonio utilizado en estadísticas anteriores, es decir, los matrimonios inscritos en el Registro Civil.

No obstante, la información proporcionada sobre los matrimonios a partir del año 1.975 es mucho más extensa debido a que, por una parte, aquellas características explotadas anteriormente (edad, estado civil de los contrayentes, lugar de inscripción del matrimonio y mes de celebración), se estudian en la actualidad con mayor amplitud y, por otra, se analizan los matrimonios según la forma de celebración (religión católica, otra religión, o exclusivamente civil), la residencia anterior de cada contrayente, el lugar fijado para residir el matrimonio, el año de nacimiento de la esposa y la profesión de ambos contrayentes.

ESTADISTICA DE DEFUNCIONES

Como se desprende de lo expuesto anteriormente, al tratar de las estadísticas de nacimientos y de muertes fetales tardías, el concepto estadístico de defunción utilizado tradicionalmente en España comprendía a todos los fallecidos con más de 24 horas de vida. A partir de 1.975 este concepto se ha ampliado con la incorporación de los nacidos con vida que fallecieron durante las primeras 24 horas.

Este cambio es de gran trascendencia pues supone la adopción del criterio de defunción recomendado por los Organismos Internacionales.

Es de destacar que los fallecidos se clasifican según la edad y el año de nacimiento. La edad de fallecimiento se ha calculado por diferencia entre la fecha de defunción y la de nacimiento, a excepción de los menores de 24 horas de vida.

Otra modificación importante introducida es la clasificación de los fallecidos según la residencia, aunque también se mantiene la clasificación por el lugar de fallecimiento. Al igual que en el resto de las estadísticas del Movimiento Natural de la Población, los fenómenos demográficos están clasificados por la residencia, salvo que en la tabla se indique, expresamente, otro criterio de clasificación.

Merece una especial mención el estudio de los fallecidos por la causa de defunción que, si bien ya se venían tabulando a tres dígitos según la Clasificación Internacional de Enfermedades de la O.M.S., desde 1.975 se ha ampliado al cuarto dígito que es la máxima especificación que permite la C.I.E.

PLAN DE PUBLICACIONES

La información del Movimiento Natural de la Población se publica en tres tomos. El Tomo I consta de dos partes; la primera contiene información a nivel nacional de los distintos fenómenos demográficos, mediante tablas que combinan las características que comporta cada fenómeno, y la segunda parte contempla su estudio por provincias y capitales.

En el Tomo II se presenta, para cada provincia, capital y municipios de más de 100.000 habitantes, según el Censo de Población de 1.970, información en tablas de doble entrada semejantes a las utilizadas a nivel nacional en el Tomo I (primera parte). También se incluyen en el Tomo II datos básicos para cada municipio con más de 10.000 habitantes. Finalmente, se incorpora para cada provincia una tabla de todos los municipios de la misma con datos de nacimientos, muertes fetales tardías, matrimonios, defunciones y crecimiento vegetativo.

El Tomo III está especialmente dedicado a las causas de fallecimiento, tanto de las defunciones como de las muertes fetales tardías.

BOLETINES ESTADISTICOS UTILIZADOS

Los boletines estadísticos utilizados para recoger la información de cada hecho demográfico son los establecidos para 1975 y de los que se inserta fotocopia al final de cada volumen.

DEFUNCIONES

I- TABLAS NACIONALES

Defunciones según la **DEFUNCIONES** enfermedades

(Octava revisión 1965)

Tabla 1. 1.—Defunciones según la causa (Lista detallada), el sexo y la edad

(Continuación)

LISTA DETALLADA DE LA C.I.E.	000.9		000		001		002.0		002.1		002.9	
	Tipo no especificado		Cólera		Fiebre tifoidea		Paratifoidea A		Paratifoidea B		Tipo no especificado	
	Varones	Mujeres	Varones	Mujeres	Varones	Mujeres	Varones	Mujeres	Varones	Mujeres	Varones	Mujeres
Menos de 1	-	-	-	-	-	-	-	-	-	-	-	-
De 1	-	-	-	-	-	-	-	-	-	-	-	-
De 2	-	-	-	-	-	-	-	-	-	-	-	-
De 3	-	-	-	-	-	-	-	-	-	-	-	-
De 4	-	-	-	-	-	-	-	-	-	-	-	-
De 5 a 9	-	-	-	-	-	1	-	-	-	-	-	-
De 10 a 14	-	-	-	-	-	-	-	-	-	-	-	-
De 15 a 19	-	-	-	-	-	-	-	-	-	-	-	-
De 20 a 24	-	-	-	-	2	-	-	-	-	-	-	-
De 25 a 29	-	-	-	-	-	-	-	-	-	-	-	-
De 30 a 34	-	-	-	-	-	-	-	-	-	-	-	-
De 35 a 39	-	-	-	-	2	-	-	-	-	-	-	-
De 40 a 44	-	-	-	-	-	-	-	-	-	-	-	-
De 45 a 49	-	-	-	-	-	-	-	-	-	-	-	-
De 50 a 54	-	-	-	-	-	-	-	-	-	-	-	-
De 55 a 59	-	-	-	-	-	1	-	-	-	-	-	-
De 60 a 64	1	1	1	1	-	1	-	-	-	-	-	-
De 65 a 69	-	-	-	-	1	-	-	-	-	-	-	-
De 70 a 74	-	-	-	-	4	3	-	-	-	-	-	-
De 75 a 79	-	1	-	1	1	-	-	-	1	-	-	-
De 80 a 84	-	-	-	-	1	1	-	1	-	-	-	-
De 85 y más	-	-	-	-	1	1	-	-	-	-	-	1
TODAS LAS EDADES	1	2	1	2	12	8	-	1	1	-	-	1

TABLAS NACIONALES

Defunciones según la Clasificación Internacional de Enfermedades

LISTA DETALLADA DE LA C.I.E.	002		003.9		003		004.9		004		005.1	
	Fiebre paratifoidea		Sin mención de los alimentos como vehículo de infección		Otras salmonelosis		Sin otra especificación		Disenteria bacilar		Botulismo	
	Varones	Mujeres	Varones	Mujeres	Varones	Mujeres	Varones	Mujeres	Varones	Mujeres	Varones	Mujeres
Menos de 1	-	-	3	-	3	-	1	-	1	-	-	-
De 1	-	-	-	-	-	-	-	-	-	-	-	-
De 2	-	-	-	-	-	-	-	-	-	-	-	-
De 3	-	-	-	-	-	-	-	-	-	-	-	-
De 4	-	-	-	-	-	-	-	-	-	-	-	-
De 5 a 9	-	-	-	-	-	-	-	-	-	-	-	-
De 10 a 14	-	-	-	-	-	-	-	-	-	-	-	-
De 15 a 19	-	-	1	-	1	-	-	-	-	-	-	-
De 20 a 24	-	-	-	-	-	-	-	-	-	-	-	-
De 25 a 29	-	-	-	-	-	-	-	-	-	-	-	-
De 30 a 34	-	-	-	1	-	1	-	-	-	-	-	-
De 35 a 39	-	-	-	-	-	-	-	-	-	-	-	-
De 40 a 44	-	-	-	-	-	-	-	-	-	-	-	-
De 45 a 49	-	-	-	-	-	-	-	-	-	-	-	-
De 50 a 54	-	-	-	-	-	-	-	-	-	-	-	-
De 55 a 59	-	-	-	1	-	1	-	-	-	-	-	-
De 60 a 64	-	-	1	-	1	-	-	-	-	-	-	-
De 65 a 69	-	-	1	-	1	-	-	-	-	-	-	-
De 70 a 74	-	-	2	-	2	-	-	-	-	-	-	1
De 75 a 79	1	-	-	-	-	-	-	-	-	-	-	-
De 80 a 84	-	1	-	-	-	-	-	-	-	-	-	-
De 85 y más	-	1	-	-	-	-	-	-	-	-	-	-
TODAS LAS EDADES	1	2	8	2	8	2	1	-	1	-	-	1

Tabla I. 1.-Defunciones según la causa (Lista detallada), el sexo y la edad

(Continuación)

LISTA DETALLADA DE LA C.I.E.	005.8		005.9		005		008.9		008		009.0	
	Debida a otras bacterias		Sin otra especificación		Intoxicación alimentaria (bacteriana)		Debida a otros gérmenes no clasificados en otra parte		Enteritis debida a otros gérmenes especificados		Disenteria no especificada	
	Varones	Mujeres	Varones	Mujeres	Varones	Mujeres	Varones	Mujeres	Varones	Mujeres	Varones	Mujeres
Menos de 1	-	-	-	-	-	-	-	2	-	2	-	-
De 1	-	-	-	-	-	-	-	-	-	-	-	-
De 2	-	-	-	-	-	-	-	-	-	-	-	-
De 3	-	-	-	-	-	-	-	-	-	-	-	-
De 4	-	-	-	-	-	-	-	-	-	-	-	-
De 5 a 9	-	-	-	-	-	-	-	-	-	-	-	-
De 10 a 14	-	-	-	-	-	-	-	-	-	-	-	-
De 15 a 19	-	-	-	-	-	-	-	-	-	-	-	1
De 20 a 24	-	-	-	-	-	-	-	-	-	-	-	-
De 25 a 29	-	-	-	-	-	-	-	-	-	-	-	-
De 30 a 34	-	-	-	-	-	-	-	-	-	-	-	-
De 35 a 39	-	-	-	-	-	-	-	-	-	-	-	-
De 40 a 44	-	-	-	-	-	-	-	-	-	-	-	-
De 45 a 49	-	-	-	-	-	-	-	-	-	-	-	-
De 50 a 54	-	-	-	-	-	-	-	-	-	-	-	-
De 55 a 59	-	-	-	-	-	-	-	-	-	-	-	-
De 60 a 64	-	-	1	-	1	-	-	-	-	-	-	-
De 65 a 69	-	1	-	-	-	1	-	-	-	-	-	-
De 70 a 74	-	-	-	1	-	2	-	-	-	-	-	-
De 75 a 79	1	-	1	-	2	-	-	-	-	-	-	-
De 80 a 84	-	-	-	-	-	-	-	-	-	-	-	-
De 85 y más	-	-	-	1	-	1	-	-	-	-	-	-
TODAS LAS EDADES	1	1	2	2	3	4	-	2	-	2	-	1

LISTA DETALLADA DE LA C.I.E.	009.1		009.2		009.9		009		000-009		010	
	Diarrea		Gastroenteritis y colitis		Otras		Enfermedad diarreica		ENFERMEDADES INFECCIOSAS INTESTINALES		Silicotuberculosis	
	Varones	Mujeres	Varones	Mujeres	Varones	Mujeres	Varones	Mujeres	Varones	Mujeres	Varones	Mujeres
Menos de 1	7	8	96	91	-	-	103	99	107	101	-	-
De 1	-	-	8	3	-	-	8	3	8	3	-	-
De 2	-	-	1	2	-	-	1	2	1	2	-	-
De 3	-	-	1	1	-	-	1	1	1	1	-	-
De 4	-	-	1	2	-	-	1	2	1	2	-	-
De 5 a 9	-	-	1	1	-	-	1	1	1	2	-	-
De 10 a 14	-	-	-	1	-	-	-	1	-	1	-	-
De 15 a 19	-	-	1	2	-	-	1	3	2	3	-	-
De 20 a 24	-	-	1	-	-	-	1	-	3	-	-	-
De 25 a 29	-	-	3	3	-	-	3	3	3	3	-	-
De 30 a 34	-	-	1	-	-	-	1	-	1	1	-	-
De 35 a 39	-	-	-	-	-	-	-	-	2	-	-	-
De 40 a 44	-	-	1	-	-	-	1	-	1	-	3	-
De 45 a 49	-	-	1	2	-	-	1	2	1	2	2	-
De 50 a 54	-	-	6	1	-	1	6	2	6	2	6	-
De 55 a 59	-	-	6	1	-	-	6	1	6	3	4	-
De 60 a 64	-	-	3	8	-	-	3	8	6	10	6	-
De 65 a 69	1	-	9	10	-	-	10	10	12	11	6	-
De 70 a 74	1	-	17	15	-	-	18	15	24	20	8	-
De 75 a 79	3	1	25	31	-	1	28	23	32	34	4	-
De 80 a 84	-	3	20	57	-	1	20	61	21	63	2	-
De 85 y más	-	2	26	48	-	-	26	50	27	53	-	-
TODAS LAS EDADES	12	14	228	279	-	3	240	297	266	317	41	-

Tabla 1. 1.—Defunciones según la causa (Lista detallada), el sexo y la edad

(Continuación)

LISTA DETALLADA DE LA C.I.E.	011		012.0		012.1		012.2		012		010-012	
	Tuberculosis pulmonar		Tuberculosis primaria		Pleuritis especificada como tuberculosa		Pleuritis con derrame, sin mención de causa		Otras tuberculosis del aparato respiratorio		TUBERCULOSIS DEL APARATO RESPIRATORIO	
EDAD (Años)	Varones	Mujeres	Varones	Mujeres	Varones	Mujeres	Varones	Mujeres	Varones	Mujeres	Varones	Mujeres
Menos de 1	-	-	-	-	-	-	-	-	-	-	-	-
De 1	-	-	-	-	-	-	-	-	-	-	-	-
De 2	-	-	-	-	-	-	-	-	-	-	-	-
De 3	-	-	-	-	-	-	-	-	-	-	-	-
De 4	-	-	-	-	-	-	-	-	-	-	-	-
De 5 a 9	1	-	-	-	-	-	-	-	-	-	1	-
De 10 a 14	2	1	-	-	-	-	-	-	-	-	2	1
De 15 a 19	-	3	-	-	-	-	1	-	1	-	1	3
De 20 a 24	7	4	-	-	-	-	-	1	-	1	7	5
De 25 a 29	9	4	-	-	-	-	-	-	-	-	9	4
De 30 a 34	18	6	-	-	-	-	-	-	-	-	18	6
De 35 a 39	33	2	-	-	-	-	1	-	1	-	34	2
De 40 a 44	56	14	-	-	2	-	1	-	3	-	62	14
De 45 a 49	104	16	-	-	-	-	1	-	1	-	107	16
De 50 a 54	118	24	-	-	-	-	1	2	1	2	125	26
De 55 a 59	130	22	-	-	-	-	4	-	4	-	138	22
De 60 a 64	119	43	-	-	1	-	-	7	1	7	126	50
De 65 a 69	152	45	-	-	-	2	5	3	6	5	164	50
De 70 a 74	145	45	-	-	1	-	5	7	6	7	159	52
De 75 a 79	119	54	-	-	-	1	5	8	5	9	128	63
De 80 a 84	59	41	1	-	-	-	3	11	4	11	65	52
De 85 y más	37	29	-	-	-	1	7	10	7	11	44	40
TODAS LAS EDADES	1109	353	1	-	5	4	34	49	40	53	1190	406

LISTA DETALLADA DE LA C.I.E.	013.0		013.9		013		014		015.0		015.1	
	Meningitis tuberculosa		Otras		Tuberculosis de los meninges y del sistema nervioso central		Tuberculosis de los intestinos, del peritoneo y de los ganglios mesentéricos		De la columna vertebral		De la cadera	
EDAD (Años)	Varones	Mujeres	Varones	Mujeres	Varones	Mujeres	Varones	Mujeres	Varones	Mujeres	Varones	Mujeres
Menos de 1	1	1	-	-	1	1	-	-	-	-	-	-
De 1	3	3	-	-	3	3	-	-	-	-	-	-
De 2	3	1	-	-	3	1	-	-	-	-	-	-
De 3	-	-	-	-	-	-	-	-	-	-	-	-
De 4	-	-	-	-	-	-	-	-	-	-	-	-
De 5 a 9	-	2	-	-	-	2	-	-	-	-	-	-
De 10 a 14	2	-	-	-	2	-	-	-	-	-	-	-
De 15 a 19	1	-	-	-	1	-	-	-	-	-	-	-
De 20 a 24	-	1	-	-	-	1	-	1	1	-	-	-
De 25 a 29	2	1	-	-	2	1	-	-	-	-	-	-
De 30 a 34	2	1	-	-	2	1	-	-	-	-	-	-
De 35 a 39	-	-	-	-	-	-	-	-	-	-	-	-
De 40 a 44	-	1	-	-	-	1	1	-	-	-	-	-
De 45 a 49	2	2	-	-	2	2	1	-	1	-	-	-
De 50 a 54	3	1	-	-	3	1	1	1	1	-	-	-
De 55 a 59	2	2	-	-	2	2	1	1	-	3	-	-
De 60 a 64	1	-	-	-	1	-	1	-	-	1	-	-
De 65 a 69	2	2	-	-	2	2	-	1	1	-	-	-
De 70 a 74	1	5	-	3	1	8	2	-	-	1	-	-
De 75 a 79	-	-	-	-	-	-	-	2	-	1	-	-
De 80 a 84	-	-	-	-	-	-	-	1	-	-	-	-
De 85 y más	2	-	-	-	2	-	-	-	-	-	-	1
TODAS LAS EDADES	27	23	-	3	27	26	7	7	4	6	-	2

Tabla 1. 1.—Defunciones según la causa (Lista detallada), el sexo y la edad

(Continuación)

LISTA DETALLADA DE LA C.I.E.	015.9		015		016		017.0		017.2		017.9	
	De los no especificados		Tuberculosis de los huesos y de las articulaciones		Tuberculosis del aparato genitourinario		De la piel y del tejido celular subcutáneo		Del ojo		De otros órganos	
	Varones	Mujeres	Varones	Mujeres	Varones	Mujeres	Varones	Mujeres	Varones	Mujeres	Varones	Mujeres
Menos de 1	-	-	-	-	-	-	-	-	-	-	-	-
De 1	-	-	-	-	-	-	-	-	-	-	-	-
De 2	-	-	-	-	-	-	-	-	-	-	-	-
De 3	-	-	-	-	-	-	-	-	-	-	-	-
De 4	-	-	-	-	-	-	-	-	-	-	-	-
De 5 a 9	-	-	-	-	-	-	-	-	-	-	-	-
De 10 a 14	-	-	-	1	-	-	-	-	-	-	-	-
De 15 a 19	-	-	-	-	-	-	-	-	-	-	-	-
De 20 a 24	-	-	1	-	-	-	-	-	-	-	-	-
De 25 a 29	-	-	-	-	-	-	2	-	-	-	-	-
De 30 a 34	-	-	-	-	1	1	-	-	-	-	-	-
De 35 a 39	-	-	-	-	1	1	-	-	-	-	-	-
De 40 a 44	-	-	-	-	1	1	1	-	-	-	1	-
De 45 a 49	-	-	1	-	2	2	1	-	-	-	1	-
De 50 a 54	1	-	2	-	4	1	-	-	-	-	-	-
De 55 a 59	-	-	-	3	2	-	1	-	-	-	-	-
De 60 a 64	-	1	-	2	3	4	-	-	-	-	-	-
De 65 a 69	1	-	2	-	7	2	-	-	-	-	-	-
De 70 a 74	-	1	-	2	2	4	-	-	1	-	-	-
De 75 a 79	-	-	-	1	1	2	-	-	-	-	-	1
De 80 a 84	-	-	-	-	1	-	1	-	-	-	-	-
De 85 y más	-	-	-	1	1	-	-	-	-	-	-	-
TODAS LAS EDADES	2	2	6	10	24	18	2	6	1	-	1	3

LISTA DETALLADA DE LA C.I.E.	017		018.0		018.1		018.9		018		019.0	
	Tuberculosis de otros órganos		Tuberculosis miliar aguda especificada como no pulmonar		Tuberculosis miliar aguda no especificada		Otras formas de tuberculosis diseminada		Tuberculosis diseminada		Del aparato respiratorio	
	Varones	Mujeres	Varones	Mujeres	Varones	Mujeres	Varones	Mujeres	Varones	Mujeres	Varones	Mujeres
Menos de 1	-	-	-	-	-	-	-	-	-	-	-	-
De 1	-	-	-	-	-	-	-	-	-	-	-	-
De 2	-	-	-	-	-	-	-	-	-	-	-	-
De 3	-	-	-	-	-	-	-	-	-	-	-	-
De 4	-	-	-	-	-	-	-	-	-	-	-	-
De 5 a 9	-	-	-	-	-	-	-	-	-	-	-	-
De 10 a 14	-	-	-	-	-	-	-	-	-	-	-	-
De 15 a 19	-	-	-	-	-	-	2	-	2	-	-	-
De 20 a 24	-	-	-	-	-	-	-	-	-	-	-	-
De 25 a 29	-	2	-	-	-	-	2	1	2	1	-	-
De 30 a 34	-	-	-	-	1	-	1	1	2	1	-	-
De 35 a 39	-	2	-	-	-	-	-	-	-	-	-	-
De 40 a 44	-	2	-	-	-	-	-	-	-	-	-	-
De 45 a 49	1	2	1	-	-	-	1	-	2	-	-	-
De 50 a 54	-	-	-	-	-	-	2	1	2	1	2	-
De 55 a 59	1	-	-	-	-	-	1	1	1	1	1	1
De 60 a 64	-	-	-	-	1	-	-	1	1	1	2	1
De 65 a 69	-	-	-	-	-	-	1	1	1	1	1	1
De 70 a 74	1	-	-	-	-	-	2	3	2	3	2	1
De 75 a 79	-	1	-	-	-	1	-	-	2	1	3	1
De 80 a 84	1	-	-	-	-	-	-	-	-	-	-	-
De 85 y más	-	-	-	-	-	-	1	-	1	-	-	1
TODAS LAS EDADES	4	9	1	-	2	1	13	11	16	12	11	6

Tabla 1. 1.-Defunciones según la causa (Lista detallada), el sexo y la edad

(Continuación)

LISTA DETALLADA DE LA C.I.E.	019.1		019.3		019.9		019		013-019		010 - 019	
	Del sistema nervioso central		De los huesos y de las articulaciones		De otros órganos especificados		Efectos tardíos de la tuberculosis		OTRAS TUBERCULOSIS INCLUYENDO EFECTOS TARDÍOS		TUBERCULOSIS	
	Varones	Mujeres	Varones	Mujeres	Varones	Mujeres	Varones	Mujeres	Varones	Mujeres	Varones	Mujeres
Menos de 1	-	-	-	-	-	-	-	-	1	1	1	1
De 1	-	-	-	-	-	-	-	-	3	3	3	3
De 2	-	-	-	-	-	-	-	-	3	1	3	1
De 3	-	-	-	-	-	-	-	1	-	-	-	-
De 4	-	1	-	-	-	-	-	-	-	1	-	1
De 5 a 9	-	-	-	-	-	-	-	-	-	2	1	2
De 10 a 14	-	-	-	-	-	-	-	-	2	1	4	2
De 15 a 19	-	-	-	-	-	-	-	-	1	2	2	5
De 20 a 24	-	-	-	-	-	-	-	-	1	2	8	7
De 25 a 29	-	-	-	-	-	-	-	-	4	4	13	8
De 30 a 34	-	-	-	-	-	-	-	-	5	3	23	9
De 35 a 39	-	-	-	-	-	-	-	-	-	3	34	5
De 40 a 44	-	-	-	-	-	-	-	-	1	4	63	18
De 45 a 49	-	-	-	-	-	-	-	-	9	6	116	22
De 50 a 54	-	-	-	-	-	-	2	-	14	4	139	30
De 55 a 59	-	-	-	1	-	-	1	2	8	9	146	31
De 60 a 64	-	-	-	-	-	1	2	2	8	9	134	59
De 65 a 69	1	-	-	-	-	-	2	1	14	7	178	57
De 70 a 74	-	-	-	-	-	-	2	1	10	18	169	70
De 75 a 79	-	-	-	-	-	-	3	1	6	8	134	71
De 80 a 84	-	-	-	-	-	-	-	1	2	2	67	54
De 85 y más	-	-	-	-	-	-	-	-	4	1	48	41
TODAS LAS EDADES	1	1	-	1	-	1	12	9	96	91	1286	497

LISTA DETALLADA DE LA C.I.E.	023.9		023		027.0		027		020 - 027		030.0	
	Tipo no especificado		Brucelosis		Listeriosis		Otras zoonosis causadas por bacterias		ZONOSIS CAUSADAS POR BACTERIAS		Lepromatosis	
	Varones	Mujeres	Varones	Mujeres	Varones	Mujeres	Varones	Mujeres	Varones	Mujeres	Varones	Mujeres
Menos de 1	-	-	-	-	-	1	-	1	-	1	-	-
De 1	-	-	-	-	-	-	-	-	-	-	-	-
De 2	-	-	-	-	-	-	-	-	-	-	-	-
De 3	-	1	-	1	-	-	-	-	-	1	-	-
De 4	-	-	-	-	-	-	-	-	-	-	-	-
De 5 a 9	-	-	-	-	-	-	-	-	-	-	-	-
De 10 a 14	-	-	-	-	-	-	-	-	-	-	-	-
De 15 a 19	-	-	-	-	-	-	-	-	-	-	-	-
De 20 a 24	-	-	-	-	-	-	-	-	-	-	-	-
De 25 a 29	-	-	-	-	-	-	-	-	1	-	-	-
De 30 a 34	1	-	1	-	-	-	-	-	-	-	-	-
De 35 a 39	-	-	-	-	-	-	-	-	-	-	-	-
De 40 a 44	-	-	-	-	-	-	-	-	-	-	-	-
De 45 a 49	-	-	-	1	-	-	-	-	1	1	-	-
De 50 a 54	1	1	1	1	-	-	-	-	-	-	-	-
De 55 a 59	-	-	-	-	-	-	-	-	-	-	-	-
De 60 a 64	2	-	2	-	-	-	-	-	2	-	1	-
De 65 a 69	-	-	-	-	-	-	-	-	-	-	-	-
De 70 a 74	2	-	2	-	-	-	-	-	2	-	-	-
De 75 a 79	1	1	1	1	-	-	-	-	1	1	-	1
De 80 a 84	1	1	1	1	-	-	-	-	-	-	-	-
De 85 y más	-	-	-	-	-	-	-	-	-	-	-	-
TODAS LAS EDADES	8	4	8	4	-	1	-	1	8	5	1	2

Tabla 1. 1.—Defunciones según la causa (Lista detallada), el sexo y la edad

(Continuación)

LISTA DETALLADA DE LA C.I.E.	030.9		030		032		033.9		033		034.0	
	Otras formas y las no especificadas		Lepra		Difteria		De otros tipos o de tipo no especificado		Tosferina		Angina estreptocócica	
	Varones	Mujeres	Varones	Mujeres	Varones	Mujeres	Varones	Mujeres	Varones	Mujeres	Varones	Mujeres
Menos de 1	-	-	-	-	-	-	4	1	4	1	-	-
De 1	-	-	-	-	-	-	-	-	-	-	-	-
De 2	-	-	-	-	-	-	-	-	-	-	-	1
De 3	-	-	-	-	-	-	-	-	-	-	-	-
De 4	-	-	-	-	-	-	-	-	-	-	-	-
De 5 a 9	-	-	-	-	-	1	1	-	1	-	-	-
De 10 a 14	-	-	-	-	-	-	-	-	-	-	-	-
De 15 a 19	-	-	-	-	-	-	-	-	-	-	-	-
De 20 a 24	-	-	-	-	-	-	-	-	-	-	-	-
De 25 a 29	-	-	-	-	-	-	-	-	-	-	-	-
De 30 a 34	-	-	-	-	-	-	-	-	-	-	-	-
De 35 a 39	-	-	-	-	-	-	-	-	-	-	-	-
De 40 a 44	-	1	-	1	-	-	-	-	-	-	-	-
De 45 a 49	-	-	-	-	-	-	-	-	-	-	-	-
De 50 a 54	-	-	-	-	-	-	-	-	-	-	-	-
De 55 a 59	-	-	-	-	-	-	-	-	-	-	-	-
De 60 a 64	-	2	1	2	-	-	-	-	-	-	-	-
De 65 a 69	-	-	-	-	-	-	-	-	-	-	-	-
De 70 a 74	-	-	-	-	-	-	-	-	-	-	-	-
De 75 a 79	-	1	-	2	-	-	-	-	-	-	-	-
De 80 a 84	-	-	-	-	-	-	-	-	-	-	-	-
De 85 y más	-	1	-	2	-	-	-	-	-	-	-	-
TODAS LAS EDADES	-	5	1	7	-	1	5	1	5	1	-	1

LISTA DETALLADA DE LA C.I.E.	034		035		036.0		036.1		036.9		036	
	Angina estreptocócica y escarlatina		Erisipela		Meningitis meningocócica		Meningococcemia sin mención de meningitis		Forma no especificada		Infecciones meningocócicas	
	Varones	Mujeres	Varones	Mujeres	Varones	Mujeres	Varones	Mujeres	Varones	Mujeres	Varones	Mujeres
Menos de 1	-	-	-	-	5	11	65	49	-	-	70	60
De 1	-	-	-	-	7	5	39	42	-	-	46	47
De 2	-	1	-	-	3	3	24	20	-	-	27	23
De 3	-	-	-	-	5	3	24	14	-	-	29	17
De 4	-	-	-	-	2	2	8	19	-	-	10	21
De 5 a 9	-	-	-	-	5	4	24	15	-	-	29	19
De 10 a 14	-	-	-	-	2	5	8	8	-	-	10	13
De 15 a 19	-	-	-	-	3	4	8	6	-	-	11	10
De 20 a 24	-	-	-	-	-	1	-	1	-	-	-	2
De 25 a 29	-	-	-	-	-	1	1	1	-	-	1	2
De 30 a 34	-	-	-	-	-	-	1	1	-	-	1	1
De 35 a 39	-	-	-	-	1	-	1	2	-	-	2	2
De 40 a 44	-	-	-	-	-	4	-	1	-	-	-	5
De 45 a 49	-	-	-	-	3	4	2	3	-	-	5	7
De 50 a 54	-	-	-	-	3	3	3	10	-	-	6	13
De 55 a 59	-	-	-	-	2	3	1	3	-	-	3	6
De 60 a 64	-	-	-	-	2	1	-	1	1	1	3	3
De 65 a 69	-	-	-	-	4	5	1	4	-	-	5	9
De 70 a 74	-	-	-	-	3	3	1	3	-	-	4	6
De 75 a 79	-	-	-	-	-	1	1	7	-	-	1	8
De 80 a 84	-	-	1	-	1	1	-	-	-	-	1	1
De 85 y más	-	-	1	-	-	2	-	-	-	-	-	2
TODAS LAS EDADES	-	1	2	-	51	66	212	210	1	1	264	277

Tabla 1. 1.-Defunciones según la causa (Lista detallada), el sexo y la edad

(Continuación)

LISTA DETALLADA DE LA C.I.E.	037		038.0		038.1		038.2		038.8		038.9	
	Tétanos		Estreptocócica		Estafilocócica		Neumocócica		Debida a otras bacterias		Tipo no especificado	
	Varones	Mujeres	Varones	Mujeres	Varones	Mujeres	Varones	Mujeres	Varones	Mujeres	Varones	Mujeres
Menos de 1	7	7	1	-	3	4	2	2	5	1	212	134
De 1	-	-	-	-	-	1	-	1	-	-	12	9
De 2	-	-	1	-	1	-	-	-	1	-	8	9
De 3	-	-	-	-	-	-	-	-	-	-	5	6
De 4	-	-	-	-	-	-	-	-	-	-	5	3
De 5 a 9	-	-	-	-	-	-	-	-	-	-	7	3
De 10 a 14	-	-	-	-	1	-	-	-	-	-	7	7
De 15 a 19	1	-	-	-	-	1	-	-	-	-	8	3
De 20 a 24	-	1	1	-	1	-	-	-	-	-	5	5
De 25 a 29	1	2	-	-	-	-	-	-	-	-	2	6
De 30 a 34	-	2	-	-	1	-	-	-	-	-	4	7
De 35 a 39	-	2	-	-	-	-	-	-	-	-	8	3
De 40 a 44	1	2	-	-	-	-	1	-	-	-	9	5
De 45 a 49	5	4	-	-	1	-	-	-	-	-	13	7
De 50 a 54	5	6	1	-	-	-	-	-	-	-	24	17
De 55 a 59	3	5	-	2	1	-	3	-	-	-	28	16
De 60 a 64	3	5	1	-	4	1	-	-	-	-	33	25
De 65 a 69	5	5	-	1	3	1	-	-	1	1	48	29
De 70 a 74	4	5	-	1	1	2	1	1	1	1	60	49
De 75 a 79	2	4	-	-	-	1	1	-	2	1	61	63
De 80 a 84	1	1	-	-	-	-	-	-	-	-	44	54
De 85 y más	1	1	-	-	1	1	-	-	-	-	24	49
TODAS LAS EDADES	39	52	5	4	18	12	8	4	10	4	627	509

LISTA DETALLADA DE LA C.I.E.	038		039.0		039.9		039		030 - 039		043	
	Septicemia		Gangrena gaseosa		Otras		Otras enfermedades bacterianas		OTRAS ENFERMEDADES BACTERIANAS		Poliomielitis aguda sin otra especificación	
	Varones	Mujeres	Varones	Mujeres	Varones	Mujeres	Varones	Mujeres	Varones	Mujeres	Varones	Mujeres
Menos de 1	223	141	-	-	1	3	1	3	305	212	-	-
De 1	12	11	-	-	-	2	-	2	58	60	-	-
De 2	11	9	-	-	-	1	-	1	38	34	-	-
De 3	5	6	-	-	1	1	1	1	35	24	-	-
De 4	5	3	-	-	-	-	-	-	15	24	-	-
De 5 a 9	7	3	-	-	1	-	1	-	38	23	-	-
De 10 a 14	8	7	-	-	1	-	1	-	19	20	-	1
De 15 a 19	8	4	-	1	1	4	1	5	21	19	-	-
De 20 a 24	7	5	1	-	-	2	1	2	8	10	-	-
De 25 a 29	2	6	1	-	1	2	2	2	6	12	-	-
De 30 a 34	5	7	2	-	2	6	4	6	10	16	-	-
De 35 a 39	8	3	1	-	7	7	8	7	18	14	-	-
De 40 a 44	10	5	-	1	12	4	12	5	23	18	-	-
De 45 a 49	14	7	4	-	15	4	19	4	43	22	-	-
De 50 a 54	25	17	3	-	18	7	21	7	57	43	-	1
De 55 a 59	32	18	3	1	21	11	24	12	62	41	-	1
De 60 a 64	38	26	6	1	15	20	21	21	66	57	-	-
De 65 a 69	52	32	4	3	35	28	39	31	101	77	1	-
De 70 a 74	63	54	4	6	46	35	50	41	121	106	-	-
De 75 a 79	64	65	8	7	37	26	45	33	112	112	-	-
De 80 a 84	44	54	2	4	15	25	17	29	64	87	-	-
De 85 y más	25	50	1	2	18	18	19	20	46	73	-	-
TODAS LAS EDADES	668	533	40	26	247	206	287	232	1266	1104	1	3

Tabla 1. 1.—Defunciones según la causa (Lista detallada), el sexo y la edad

(Continuación)

LISTA DETALLADA DE LA C.I.E.	044		045.9		045		046		040 - 046		052	
	Efectos tardíos de la poliomielitis aguda		Meningitis aséptica sin otra especificación		Meningitis aséptica debida a enterovirus		Otras enfermedades del sistema nervioso central debidas a enterovirus		POLIOMIELITIS Y OTRAS ENFERMEDADES DEL SISTEMA NERVIOSO CENTRAL DEBIDAS A ENTEROVIRUS		Varicela	
	Varones	Mujeres	Varones	Mujeres	Varones	Mujeres	Varones	Mujeres	Varones	Mujeres	Varones	Mujeres
Menos de 1.....	-	-	-	1	-	1	-	2	-	3	-	1
De 1.....	-	-	-	-	-	-	-	-	-	-	-	1
De 2.....	-	-	-	-	-	-	-	-	-	-	-	-
De 3.....	-	-	-	-	-	-	-	-	-	-	-	1
De 4.....	-	-	-	-	-	-	-	-	-	-	-	-
De 5 a 9.....	-	-	1	1	1	1	2	-	3	1	-	-
De 10 a 14.....	-	-	-	-	-	-	1	-	1	1	-	-
De 15 a 19.....	-	-	-	-	-	-	-	-	-	-	1	-
De 20 a 24.....	-	-	-	-	-	-	1	-	-	1	-	-
De 25 a 29.....	-	-	-	-	-	-	-	-	-	-	-	-
De 30 a 34.....	1	-	-	-	-	-	-	-	1	-	-	-
De 35 a 39.....	-	-	-	-	-	-	-	-	-	-	-	-
De 40 a 44.....	1	-	-	1	-	1	-	-	1	1	-	-
De 45 a 49.....	-	-	-	-	-	-	-	-	-	1	-	-
De 50 a 54.....	-	-	-	-	-	-	-	-	-	1	-	-
De 55 a 59.....	-	-	-	-	-	-	1	-	-	2	-	-
De 60 a 64.....	-	-	-	-	-	-	-	-	-	-	-	-
De 65 a 69.....	-	-	-	-	-	-	1	1	1	1	-	-
De 70 a 74.....	-	-	-	-	-	-	1	-	1	-	-	-
De 75 a 79.....	-	-	-	-	-	-	-	-	-	-	-	-
De 80 a 84.....	-	-	-	-	-	-	-	-	-	-	-	-
De 85 y más.....	-	-	-	-	-	-	-	-	-	-	-	-
TODAS LAS EDADES.....	2	-	1	3	1	3	4	5	8	11	1	3

LISTA DETALLADA DE LA C.I.E.	053		054		055		056		050 - 057		065	
	Herpes zoster		Herpes simple		Sarampión		Rubéola		ENFERMEDADES VIRICAS ACOMPAÑADAS DE EXANTEMA		Encefalitis vírica sin otra especificación	
	Varones	Mujeres	Varones	Mujeres	Varones	Mujeres	Varones	Mujeres	Varones	Mujeres	Varones	Mujeres
Menos de 1.....	-	-	-	-	2	1	4	3	6	5	1	2
De 1.....	-	-	-	-	3	3	-	-	3	4	2	-
De 2.....	-	-	-	-	5	2	-	-	5	2	1	-
De 3.....	-	-	-	1	3	1	-	-	3	3	-	-
De 4.....	-	-	-	-	-	2	-	-	-	2	3	-
De 5 a 9.....	-	-	-	-	1	-	-	-	1	-	2	3
De 10 a 14.....	-	-	-	-	-	1	-	-	-	1	3	1
De 15 a 19.....	-	-	-	-	-	-	-	-	1	-	2	-
De 20 a 24.....	-	-	-	-	1	2	-	-	1	2	-	2
De 25 a 29.....	-	-	1	-	-	-	-	-	1	-	-	-
De 30 a 34.....	-	-	-	1	-	-	-	-	-	1	1	-
De 35 a 39.....	-	-	-	-	-	-	-	-	-	-	1	-
De 40 a 44.....	-	-	-	-	-	-	-	-	-	-	-	-
De 45 a 49.....	-	-	-	-	1	-	-	-	1	-	1	-
De 50 a 54.....	-	-	1	-	-	-	-	-	1	-	1	2
De 55 a 59.....	-	-	-	-	-	-	-	-	-	-	-	-
De 60 a 64.....	-	-	-	-	-	-	-	-	-	-	-	1
De 65 a 69.....	-	-	-	-	-	-	-	-	-	-	-	1
De 70 a 74.....	-	-	-	-	-	-	-	-	-	-	1	-
De 75 a 79.....	-	2	-	-	-	-	-	-	-	2	-	-
De 80 a 84.....	-	-	-	-	-	-	-	-	-	-	-	-
De 85 y más.....	-	2	1	-	-	-	-	-	1	2	1	2
TODAS LAS EDADES.....	-	4	3	2	16	12	4	3	24	24	20	14

Tabla 1.1.-Defunciones según la causa (Lista detallada), el sexo y la edad

(Continuación)

LISTA DETALLADA DE LA C.I.E.	060 - 068 ENFERMEDADES VIRICAS TRANSMITIDAS POR ARTRÓPODOS		070 Hepatitis infecciosa		071 Rubia		072 Parotiditis epidémica		074.2 Miocarditis de Coxsackie		074 Enfermedades específicas debidas a virus de Coxsackie	
EDAD (Años)	Varones	Mujeres	Varones	Mujeres	Varones	Mujeres	Varones	Mujeres	Varones	Mujeres	Varones	Mujeres
Menos de 1	1	2	-	1	-	-	-	-	1	-	1	-
De 1	2	-	1	-	-	-	-	-	-	-	-	-
De 2	1	-	-	-	1	-	-	-	-	-	-	-
De 3	-	-	-	-	-	-	-	-	-	-	-	-
De 4	3	-	-	-	-	-	-	-	-	-	-	-
De 5 a 9	2	3	-	-	-	-	-	-	-	-	-	-
De 10 a 14	3	1	-	-	-	-	-	-	-	-	-	-
De 15 a 19	2	-	5	-	-	-	-	-	-	-	-	-
De 20 a 24	-	2	1	3	-	-	-	-	-	-	-	-
De 25 a 29	-	-	4	4	1	-	-	-	-	-	-	-
De 30 a 34	1	-	-	3	-	-	-	-	-	-	-	-
De 35 a 39	1	-	1	2	-	-	-	-	-	-	-	-
De 40 a 44	-	-	1	4	-	-	-	-	-	-	-	-
De 45 a 49	1	-	1	5	-	-	-	-	-	-	-	-
De 50 a 54	1	2	6	5	-	-	-	-	-	-	-	-
De 55 a 59	-	-	5	2	-	-	-	-	-	-	-	-
De 60 a 64	-	1	1	4	-	-	-	-	-	-	-	-
De 65 a 69	-	1	3	3	-	-	-	-	-	-	-	-
De 70 a 74	1	-	3	6	-	-	-	1	-	-	-	-
De 75 a 79	-	-	5	4	-	-	-	-	-	-	-	-
De 80 a 84	1	-	2	1	-	-	-	1	-	-	-	-
De 85 y más	-	2	2	6	-	-	-	-	-	-	-	-
TODAS LAS EDADES	20	14	41	53	2	-	-	2	1	-	1	-

LISTA DETALLADA DE LA C.I.E.	079.2 Coriomeningitis linfocítica		079.9 Infección por virus sin otra especificación		079 Otras enfermedades víricas		070 - 079 OTRAS ENFERMEDADES VIRICAS		081.9 Tipo no especificado		081 Otras tifus	
EDAD (Años)	Varones	Mujeres	Varones	Mujeres	Varones	Mujeres	Varones	Mujeres	Varones	Mujeres	Varones	Mujeres
Menos de 1	-	-	3	2	3	2	4	3	-	-	-	-
De 1	-	-	1	1	1	1	2	1	-	-	-	-
De 2	-	-	-	-	-	-	1	-	-	-	-	-
De 3	-	-	-	-	-	-	-	-	-	-	-	-
De 4	-	-	-	-	-	-	-	-	-	-	-	-
De 5 a 9	1	-	-	-	1	-	1	-	-	-	-	-
De 10 a 14	-	-	1	-	1	-	1	-	-	-	-	-
De 15 a 19	-	-	-	-	-	-	5	-	-	-	-	-
De 20 a 24	-	-	-	1	-	1	1	4	-	-	-	-
De 25 a 29	-	-	-	-	-	-	5	4	-	-	-	-
De 30 a 34	-	-	-	-	-	-	-	3	-	-	-	-
De 35 a 39	-	-	-	-	-	-	1	2	-	-	-	-
De 40 a 44	-	-	1	-	1	-	2	4	-	-	-	-
De 45 a 49	-	-	-	-	-	-	1	5	-	-	-	-
De 50 a 54	-	-	1	-	1	-	7	5	-	1	-	1
De 55 a 59	-	-	-	-	-	-	5	2	-	-	-	-
De 60 a 64	-	1	1	-	1	1	2	5	-	-	-	-
De 65 a 69	-	-	2	-	2	-	5	3	-	-	-	-
De 70 a 74	-	-	1	-	1	-	4	7	-	-	-	-
De 75 a 79	-	-	-	-	-	-	5	4	-	1	-	1
De 80 a 84	-	-	-	-	-	-	2	2	-	-	-	-
De 85 y más	-	-	-	-	-	-	2	6	-	-	-	-
TODAS LAS EDADES	1	1	11	4	12	5	56	60	-	2	-	2

Tabla 1. 1.-Defunciones según la causa (Lista detallada), el sexo y la edad

(Continuación)

LISTA DETALLADA DE LA C.I.E.	084.0 Por Plasmodium falciparum (terciana maligna)		084.9 Forma no especificada		084 Paludismo		085.0 Visceral (Kala - azar)		085 Leishmaniasis		080 - 089 RICKETTSIOSIS Y OTRAS ENFERMEDADES TRANSMITIDAS POR ARTROPODOS	
EDAD (Años)	Varones	Mujeres	Varones	Mujeres	Varones	Mujeres	Varones	Mujeres	Varones	Mujeres	Varones	Mujeres
Menos de 1	-	-	-	-	-	-	1	-	1	-	1	-
De 1	-	-	-	-	-	-	-	-	-	-	-	-
De 2	-	-	-	-	-	-	-	-	-	-	-	-
De 3	-	-	-	-	-	-	-	-	-	-	-	-
De 4	-	-	-	-	-	-	-	-	-	-	-	-
De 5 a 9	-	-	-	-	-	-	-	-	-	-	-	-
De 10 a 14	-	-	-	-	-	-	-	-	-	-	-	-
De 15 a 19	-	-	-	-	-	-	-	-	-	-	-	-
De 20 a 24	-	-	-	-	-	-	-	-	-	-	-	-
De 25 a 29	-	-	-	-	-	-	-	-	-	-	-	-
De 30 a 34	-	-	-	-	-	-	-	-	-	-	-	-
De 35 a 39	-	-	-	-	-	-	-	-	-	-	-	-
De 40 a 44	-	-	-	-	-	-	-	-	-	-	-	-
De 45 a 49	-	-	1	-	1	-	-	-	-	-	1	-
De 50 a 54	1	-	-	-	1	-	-	-	-	-	1	1
De 55 a 59	-	-	1	-	1	-	-	-	-	-	1	-
De 60 a 64	-	-	-	-	-	-	-	-	-	-	-	-
De 65 a 69	-	-	-	-	-	-	-	-	-	-	-	-
De 70 a 74	-	-	-	-	-	-	1	-	1	-	1	-
De 75 a 79	-	-	1	-	1	-	-	-	-	-	1	1
De 80 a 84	-	-	-	-	-	-	-	-	-	-	-	-
De 85 y más	-	-	-	-	-	-	-	-	-	-	-	-
TODAS LAS EDADES	1	-	3	-	4	-	2	-	2	-	6	2

LISTA DETALLADA DE LA C.I.E.	090.0 Sífilis congénita precoz sintomática		090.4 Neurosífilis juvenil		090.9 Sífilis congénita, sin otra especificación		090 Sífilis congénita		091.2 Sífilis secundaria de la piel y de las mucosas		091 Sífilis precoz sintomática	
EDAD (Años)	Varones	Mujeres	Varones	Mujeres	Varones	Mujeres	Varones	Mujeres	Varones	Mujeres	Varones	Mujeres
Menos de 1	-	1	-	1	1	1	1	3	-	-	-	-
De 1	-	-	-	1	-	-	-	1	-	-	-	-
De 2	-	-	-	-	-	-	-	-	-	-	-	-
De 3	-	-	-	-	-	-	-	-	-	-	-	-
De 4	-	-	-	-	-	-	-	-	-	-	-	-
De 5 a 9	-	-	-	-	-	-	-	-	-	-	-	-
De 10 a 14	-	-	-	-	-	-	-	-	-	-	-	-
De 15 a 19	-	-	-	2	-	-	-	2	-	-	-	-
De 20 a 24	-	-	-	-	-	-	-	-	-	-	-	-
De 25 a 29	-	-	-	-	-	-	-	-	-	-	-	-
De 30 a 34	-	-	-	-	-	-	-	-	-	-	-	-
De 35 a 39	-	-	-	-	-	-	-	-	-	-	-	-
De 40 a 44	-	-	-	-	-	-	-	-	-	-	-	-
De 45 a 49	-	-	-	1	-	-	-	1	-	-	-	-
De 50 a 54	-	-	-	-	-	-	-	-	-	-	-	-
De 55 a 59	-	-	-	-	-	-	-	-	-	-	-	-
De 60 a 64	-	-	-	-	-	-	-	-	-	-	-	-
De 65 a 69	-	-	-	-	-	-	-	-	1	-	1	-
De 70 a 74	-	-	-	-	-	-	-	-	-	-	-	-
De 75 a 79	-	-	-	-	-	-	-	-	-	-	-	-
De 80 a 84	-	-	-	-	-	-	-	-	-	-	-	-
De 85 y más	-	-	-	-	-	-	-	-	-	-	-	-
TODAS LAS EDADES	-	1	-	5	1	1	1	7	1	-	1	-

Tabla 1. 1.-Defunciones según la causa (Lista detallada), el sexo y la edad

(Continuación)

LISTA DETALLADA DE LA C.I.E.	093.9		093		094.0		094.1		094.9		094	
	Otras sífilis cardiovasculares		Sífilis cardiovascular		Tabes dorsal		Parálisis general progresiva		Otras sífilis del sistema nervioso central		Sífilis del sistema nervioso central	
EDAD (Años)	Varones	Mujeres	Varones	Mujeres	Varones	Mujeres	Varones	Mujeres	Varones	Mujeres	Varones	Mujeres
Menos de 1	-	-	-	-	-	-	-	-	-	-	-	-
De 1	-	-	-	-	-	-	-	-	-	-	-	-
De 2	-	-	-	-	-	-	-	-	1	-	1	-
De 3	-	-	-	-	-	-	-	-	-	-	-	-
De 4	-	-	-	-	-	-	-	-	-	-	-	-
De 5 a 9	-	-	-	-	-	-	-	-	-	-	-	-
De 10 a 14	-	-	-	-	-	-	1	-	-	-	1	-
De 15 a 19	-	-	-	-	1	-	-	1	-	-	3	-
De 20 a 24	-	-	-	-	-	-	3	-	-	-	2	-
De 25 a 29	-	-	-	-	-	-	2	-	-	-	-	-
De 30 a 34	-	-	-	-	-	-	-	1	-	-	-	1
De 35 a 39	-	-	-	-	-	-	2	-	-	-	2	-
De 40 a 44	-	-	-	-	-	-	2	-	-	-	2	-
De 45 a 49	-	-	-	-	-	-	2	3	-	-	2	3
De 50 a 54	-	-	-	-	-	-	3	2	1	-	4	2
De 55 a 59	-	-	-	-	1	-	9	4	-	-	10	4
De 60 a 64	-	-	-	-	1	1	11	4	1	-	13	5
De 65 a 69	-	-	-	-	2	-	11	4	-	-	13	4
De 70 a 74	-	-	-	-	2	-	10	14	-	-	12	14
De 75 a 79	-	-	-	-	3	-	14	11	-	-	17	11
De 80 a 84	-	-	-	-	-	1	6	11	-	-	6	12
De 85 y más	1	-	1	-	-	-	3	7	-	-	3	7
TODAS LAS EDADES	1	-	1	-	10	2	79	62	3	-	92	64

LISTA DETALLADA DE LA C.I.E.	095		097.9		097		098.0		098		090 - 099	
	Otras formas de sífilis tardía sintomática		Sífilis no especificada		Otras sífilis y las no especificados		Infección gonocócica aguda del aparato genitourinario		Infecciones gonocócicas		SÍFILIS Y OTRAS ENFERMEDADES VENEREAS	
EDAD (Años)	Varones	Mujeres	Varones	Mujeres	Varones	Mujeres	Varones	Mujeres	Varones	Mujeres	Varones	Mujeres
Menos de 1	-	-	-	-	-	-	-	-	-	-	1	3
De 1	-	-	-	-	-	-	-	-	-	-	-	-
De 2	-	-	-	-	-	-	-	-	-	-	-	-
De 3	-	-	-	-	-	-	-	-	-	-	-	-
De 4	-	-	-	-	-	-	-	-	-	-	-	-
De 5 a 9	-	-	-	-	-	-	-	-	-	-	1	-
De 10 a 14	-	-	-	-	-	-	-	-	-	-	1	3
De 15 a 19	-	-	-	-	-	-	-	-	-	-	3	-
De 20 a 24	-	-	-	-	-	-	-	-	-	-	2	-
De 25 a 29	-	-	-	-	-	-	-	-	-	-	-	-
De 30 a 34	-	-	-	-	-	-	-	-	-	-	2	-
De 35 a 39	-	-	-	-	-	-	-	-	-	-	2	-
De 40 a 44	-	-	-	-	-	-	-	-	-	-	2	4
De 45 a 49	-	-	-	-	-	-	-	1	-	1	4	3
De 50 a 54	-	-	-	-	-	-	-	-	-	-	-	-
De 55 a 59	-	-	-	-	-	-	-	-	-	-	10	4
De 60 a 64	-	-	-	-	-	-	-	-	-	-	13	5
De 65 a 69	-	-	-	-	-	-	-	-	-	-	14	4
De 70 a 74	-	-	-	-	-	-	-	-	-	-	12	14
De 75 a 79	1	-	-	-	-	-	-	-	-	-	18	11
De 80 a 84	-	-	1	1	1	1	-	-	-	-	7	13
De 85 y más	-	-	-	-	-	-	-	-	-	-	4	7
TODAS LAS EDADES	1	-	1	1	1	1	-	1	-	1	97	73

Tabla I. 1.—Defunciones según la causa (Lista detallada), el sexo y la edad

(Continuación)

LISTA DETALLADA DE LA C.I.E.	104.9		104		100 - 104		111.9		111		112	
	Otras		Otras infecciones causadas por espiroquetas		OTRAS ENFERMEDADES CAUSADAS POR ESPIROQUETAS		No especificadas		Otras dematomicosis y las no especificadas		Moniliasis	
E D A D (Años)	Varones	Mujeres	Varones	Mujeres	Varones	Mujeres	Varones	Mujeres	Varones	Mujeres	Varones	Mujeres
Menos de 1	-	-	-	-	-	-	-	-	-	-	-	-
De 1	-	-	-	-	-	-	-	-	-	-	-	-
De 2	-	-	-	-	-	-	-	-	-	-	-	-
De 3	-	-	-	-	-	-	-	-	-	-	-	-
De 4	-	-	-	-	-	-	-	-	-	-	-	-
De 5 a 9	-	-	-	-	-	-	-	-	-	-	-	-
De 10 a 14	-	-	-	-	-	-	-	-	-	-	-	-
De 15 a 19	-	-	-	-	-	-	-	-	-	-	-	-
De 20 a 24	-	-	-	-	-	-	-	-	-	-	-	-
De 25 a 29	-	-	-	-	-	-	-	-	-	-	-	-
De 30 a 34	-	-	-	-	-	-	-	-	-	-	-	-
De 35 a 39	-	-	-	-	-	-	-	-	-	-	-	-
De 40 a 44	-	-	-	-	-	-	-	-	-	-	-	-
De 45 a 49	-	-	-	-	-	-	-	-	-	-	-	-
De 50 a 54	-	-	-	-	-	-	-	-	-	-	-	-
De 55 a 59	-	-	-	-	-	-	1	-	1	-	-	-
De 60 a 64	-	1	-	1	-	1	-	-	-	-	-	1
De 65 a 69	-	-	-	-	-	-	-	-	-	-	-	-
De 70 a 74	-	-	-	-	-	-	-	-	-	-	-	-
De 75 a 79	-	-	-	-	-	-	-	-	-	-	-	-
De 80 a 84	-	-	-	-	-	-	-	1	-	1	-	1
De 85 y más	-	-	-	-	-	-	-	-	-	-	-	-
TODAS LAS EDADES	-	1	-	1	-	1	1	1	1	1	-	2

LISTA DETALLADA DE LA C.I.E.	113		114		116.0		116		117.3		117.9	
	Actinomicosis		Coccidioidomicosis		Europea		Blastomicosis		Aspergilosis		No especificadas	
E D A D (Años)	Varones	Mujeres	Varones	Mujeres	Varones	Mujeres	Varones	Mujeres	Varones	Mujeres	Varones	Mujeres
Menos de 1	-	-	-	-	-	-	-	-	-	-	-	-
De 1	-	-	-	-	-	-	-	-	-	-	-	-
De 2	-	-	-	-	-	-	-	-	-	-	-	-
De 3	-	-	-	-	-	-	-	-	-	-	-	-
De 4	-	-	-	-	-	-	-	-	-	-	-	-
De 5 a 9	-	-	-	-	-	-	-	-	-	-	-	-
De 10 a 14	-	-	-	-	-	-	-	-	-	-	-	-
De 15 a 19	-	-	-	-	-	-	-	-	-	-	-	-
De 20 a 24	-	-	-	-	-	-	-	-	-	-	-	-
De 25 a 29	-	-	-	-	-	-	-	-	-	-	-	-
De 30 a 34	-	-	-	-	-	-	-	-	-	-	-	-
De 35 a 39	-	-	-	-	-	-	-	-	-	-	-	-
De 40 a 44	1	-	-	-	-	-	-	-	-	-	-	-
De 45 a 49	-	-	1	-	-	-	-	-	-	-	-	-
De 50 a 54	-	-	-	-	-	-	-	-	-	-	-	1
De 55 a 59	-	-	-	-	1	-	1	-	-	-	-	-
De 60 a 64	-	-	-	-	-	-	-	-	-	-	-	-
De 65 a 69	-	-	-	-	-	1	-	1	-	-	-	-
De 70 a 74	-	-	-	-	-	-	-	-	1	-	-	-
De 75 a 79	-	-	-	-	-	-	-	-	-	-	-	-
De 80 a 84	-	-	-	-	-	-	-	-	-	-	-	-
De 85 y más	-	-	-	-	-	-	-	-	-	-	-	-
TODAS LAS EDADES	1	-	1	-	1	1	1	1	1	-	-	1

Tabla 1. 1.—Defunciones según la causa (Lista detallada), el sexo y la edad

(Continuación)

LISTA DETALLADA DE LA C.I.E.	117		110 - 117		122.0		122.1		122.8		122.9	
	Otras micosis generalizadas		MICOSIS		Del hígado		Del pulmón		De otros sitios		De sitios no especificados	
	Varones	Mujeres	Varones	Mujeres	Varones	Mujeres	Varones	Mujeres	Varones	Mujeres	Varones	Mujeres
Menos de 1	-	-	-	-	-	-	-	-	-	-	-	-
De 1	-	-	-	-	-	-	-	-	-	-	-	-
De 2	-	-	-	-	-	-	-	-	-	-	-	-
De 3	-	-	-	-	-	-	-	-	-	-	-	-
De 4	-	-	-	-	-	-	-	-	-	-	-	-
De 5 a 9	-	-	-	-	-	-	-	-	-	-	-	-
De 10 a 14	-	-	-	-	1	-	1	-	-	-	-	-
De 15 a 19	-	-	-	-	-	-	-	-	-	-	-	-
De 20 a 24	-	-	-	-	-	1	-	-	-	-	1	-
De 25 a 29	-	-	-	-	-	-	1	-	-	-	-	-
De 30 a 34	-	-	-	-	1	-	-	1	-	-	-	-
De 35 a 39	-	-	-	-	-	1	-	-	-	1	1	-
De 40 a 44	-	-	1	-	2	1	-	-	-	-	2	-
De 45 a 49	-	-	1	-	-	1	-	-	-	-	2	2
De 50 a 54	-	1	-	1	2	2	-	1	-	-	-	-
De 55 a 59	-	-	2	-	1	4	-	-	1	2	1	1
De 60 a 64	-	-	-	1	2	2	-	1	-	1	2	1
De 65 a 69	-	-	-	1	5	-	1	-	-	-	3	4
De 70 a 74	1	-	1	-	4	4	2	-	-	-	1	3
De 75 a 79	-	-	-	-	2	4	3	-	-	-	2	1
De 80 a 84	-	-	-	2	2	1	-	1	-	-	-	2
De 85 y más	-	-	-	-	-	-	-	-	-	1	1	-
TODAS LAS EDADES	1	1	5	5	22	21	8	4	1	5	16	14

LISTA DETALLADA DE LA C.I.E.	122		123.1		123		127.0		127		120 - 129	
	Hidatidosis		Cisticercosis		Otras infestaciones por cestodos		Ascariasis		Otras helmintiasis intestinales		HELMINTIASIS	
	Varones	Mujeres	Varones	Mujeres	Varones	Mujeres	Varones	Mujeres	Varones	Mujeres	Varones	Mujeres
Menos de 1	-	-	-	-	-	-	-	-	-	-	-	-
De 1	-	-	-	-	-	-	-	-	-	-	-	-
De 2	-	-	-	-	-	-	-	-	-	-	-	-
De 3	-	-	-	-	-	-	-	-	-	-	-	-
De 4	-	-	-	-	-	-	-	-	-	-	-	-
De 5 a 9	-	-	-	-	-	-	-	-	-	-	-	-
De 10 a 14	2	-	-	-	-	-	-	-	-	-	2	-
De 15 a 19	-	-	-	-	-	-	-	-	-	-	-	1
De 20 a 24	-	1	-	-	-	-	-	-	-	-	2	-
De 25 a 29	2	-	-	-	-	-	-	-	-	-	-	-
De 30 a 34	1	1	-	-	-	-	-	-	-	-	1	1
De 35 a 39	1	2	-	-	-	-	-	-	-	-	1	2
De 40 a 44	4	1	1	-	1	-	-	-	-	-	5	1
De 45 a 49	2	3	1	-	1	-	-	-	-	-	3	3
De 50 a 54	2	3	1	-	1	-	-	-	-	-	3	3
De 55 a 59	3	7	-	-	-	-	-	-	-	-	3	7
De 60 a 64	4	5	-	-	-	-	-	-	-	-	4	5
De 65 a 69	9	4	-	-	-	-	-	-	-	-	9	4
De 70 a 74	7	7	-	-	-	-	-	-	-	-	7	7
De 75 a 79	7	5	-	-	-	-	-	-	-	-	7	5
De 80 a 84	2	4	-	-	-	-	-	-	-	-	2	4
De 85 y más	1	1	-	-	-	-	-	1	-	1	1	2
TODAS LAS EDADES	47	44	3	-	3	-	-	1	-	1	50	45

Tabla I. 1.-Defunciones según la causa (Lista detallada), el sexo y la edad

(Continuación)

LISTA DETALLADA DE LA C.I.E.	130.1		130		135		136		130 - 136		000 - 136	
	Congénita activa		Toxoplasmosis		Sarcoidosis		Otras enfermedades infecciosas y parasitarias y las no especificadas		OTRAS ENFERMEDADES INFECCIOSAS Y PARASITARIAS		ENFERMEDADES INFECCIOSAS Y PARASITARIAS	
	Varones	Mujeres	Varones	Mujeres	Varones	Mujeres	Varones	Mujeres	Varones	Mujeres	Varones	Mujeres
Menos de 1	-	2	-	2	-	-	3	-	3	2	429	333
De 1	-	-	-	-	-	-	-	-	-	-	76	72
De 2	-	-	-	-	-	-	-	-	-	-	49	39
De 3	-	-	-	-	-	-	-	-	-	-	40	28
De 4	-	-	-	-	-	-	-	-	-	-	19	30
De 5 a 9	-	-	-	-	-	-	-	-	-	-	47	31
De 10 a 14	-	-	-	-	-	-	-	-	-	-	31	26
De 15 a 19	-	-	-	-	-	-	-	-	-	-	34	30
De 20 a 24	-	-	-	-	-	-	-	-	-	-	24	27
De 25 a 29	-	-	-	-	-	-	-	-	-	-	32	27
De 30 a 34	-	-	-	-	-	-	-	-	-	-	38	32
De 35 a 39	-	-	-	-	1	1	-	-	1	1	60	24
De 40 a 44	-	-	-	-	1	1	-	2	1	3	99	45
De 45 a 49	-	-	-	-	1	-	-	-	1	-	171	58
De 50 a 54	-	-	-	-	-	-	-	-	-	-	220	92
De 55 a 59	-	-	-	-	1	2	-	-	1	2	236	92
De 60 a 64	-	-	-	-	-	-	-	-	-	-	227	144
De 65 a 69	-	-	-	-	-	1	-	-	-	1	320	160
De 70 a 74	-	-	-	-	-	-	-	1	-	1	343	225
De 75 a 79	-	-	-	-	1	1	1	-	2	1	312	242
De 80 a 84	-	-	-	-	-	1	-	-	-	1	165	227
De 85 y más	-	-	-	-	-	-	-	-	-	-	129	186
TODAS LAS EDADES	-	2	-	2	5	7	4	3	9	12	3101	2170

LISTA DETALLADA DE LA C.I.E.	140.0		140.1		140.2		140.9		140		141.0	
	Del labio superior		Del labio inferior		De ambos labios		De labio no especificado		Tumor maligno del labio		De la base de la lengua	
	Varones	Mujeres	Varones	Mujeres	Varones	Mujeres	Varones	Mujeres	Varones	Mujeres	Varones	Mujeres
Menos de 1	-	-	-	-	-	-	-	-	-	-	-	-
De 1	-	-	-	-	-	-	-	-	-	-	-	-
De 2	-	-	-	-	-	-	-	-	-	-	-	-
De 3	-	-	-	-	-	-	-	-	-	-	-	-
De 4	-	-	-	-	-	-	-	-	-	-	-	-
De 5 a 9	-	-	-	-	-	-	-	-	-	-	-	-
De 10 a 14	-	-	-	-	-	-	-	-	-	-	-	-
De 15 a 19	-	-	-	-	-	-	-	-	-	-	-	-
De 20 a 24	-	-	-	-	-	-	-	-	-	-	-	-
De 25 a 29	-	-	-	-	-	-	-	-	-	-	-	-
De 30 a 34	-	-	-	1	-	-	-	-	-	1	-	-
De 35 a 39	-	-	-	-	-	-	-	-	-	-	-	-
De 40 a 44	-	-	-	-	-	-	-	-	-	-	2	-
De 45 a 49	-	-	-	-	-	-	1	-	1	-	4	-
De 50 a 54	-	-	1	-	-	-	-	-	1	-	5	-
De 55 a 59	1	-	2	-	1	-	3	-	7	-	3	-
De 60 a 64	-	-	2	-	-	-	3	2	5	2	-	1
De 65 a 69	-	-	1	-	-	-	6	-	7	-	5	1
De 70 a 74	-	-	5	-	-	-	8	2	13	2	6	2
De 75 a 79	-	-	7	-	1	-	7	-	15	-	1	1
De 80 a 84	1	-	6	1	-	1	8	1	15	3	2	-
De 85 y más	4	1	7	-	-	-	10	2	21	3	-	-
TODAS LAS EDADES	6	1	31	2	2	1	46	7	85	11	28	5

Tabla I. 1.—Defunciones según la causa (Lista detallada), el sexo y la edad

(Continuación)

LISTA DETALLADA DE LA C.I.E.	141.1		141.9		141		142.0		1428		142.9	
	De la cara dorsal de la lengua		De parte no especificada		Tumor maligno de la lengua		De la parótida		De otras glándulas salivales especificadas		De glándula salival no especificada	
	Varones	Mujeres	Varones	Mujeres	Varones	Mujeres	Varones	Mujeres	Varones	Mujeres	Varones	Mujeres
Menos de 1	-	-	-	-	-	-	-	-	-	-	-	-
De 1	-	-	-	-	-	-	-	-	-	-	-	-
De 2	-	-	-	-	-	-	-	-	-	-	-	-
De 3	-	-	-	-	-	-	-	-	-	-	-	-
De 4	-	-	-	-	-	-	-	-	-	-	-	-
De 5 a 9	-	-	-	-	-	-	-	-	-	-	-	-
De 10 a 14	-	-	-	-	-	-	-	1	-	-	-	-
De 15 a 19	-	-	-	-	-	-	-	-	-	-	-	-
De 20 a 24	-	-	-	1	-	1	-	-	-	-	-	-
De 25 a 29	-	-	-	-	-	-	-	-	-	-	-	-
De 30 a 34	-	-	-	-	-	-	-	-	-	-	-	-
De 35 a 39	-	-	1	1	1	1	-	1	-	-	-	-
De 40 a 44	1	-	11	-	14	-	4	-	-	-	-	-
De 45 a 49	-	-	17	2	21	2	-	1	-	-	-	-
De 50 a 54	1	-	26	2	32	2	5	-	1	-	-	-
De 55 a 59	-	-	33	3	36	3	5	1	-	-	1	-
De 60 a 64	-	-	37	2	37	3	4	1	-	-	-	-
De 65 a 69	2	-	33	4	40	5	6	3	-	1	-	-
De 70 a 74	-	-	30	12	36	14	12	7	-	-	-	-
De 75 a 79	-	1	16	5	17	7	6	4	-	-	-	-
De 80 a 84	1	-	15	7	18	7	3	5	-	-	-	-
De 85 y más	-	-	11	2	11	2	4	7	-	-	-	-
TODAS LAS EDADES	5	1	230	41	263	47	49	31	1	1	1	-

LISTA DETALLADA DE LA C.I.E.	142		143.0		143.1		143.9		143		144	
	Tumor maligno de las glándulas salivales		De la encía superior		De la encía inferior		De encía no especificada		Tumor maligno de la encía		Tumor maligno del suelo de la boca	
	Varones	Mujeres	Varones	Mujeres	Varones	Mujeres	Varones	Mujeres	Varones	Mujeres	Varones	Mujeres
Menos de 1	-	-	-	-	-	-	-	-	-	-	-	-
De 1	-	-	-	-	-	-	-	-	-	-	-	-
De 2	-	-	-	-	-	-	-	-	-	-	-	-
De 3	-	-	-	-	-	-	-	-	-	-	-	-
De 4	-	-	-	-	-	-	-	-	-	-	-	-
De 5 a 9	-	-	-	-	-	-	-	-	-	-	-	-
De 10 a 14	-	1	-	-	-	-	-	-	-	-	-	-
De 15 a 19	-	-	-	-	-	-	-	-	-	-	1	-
De 20 a 24	-	-	-	-	-	-	-	-	-	-	-	-
De 25 a 29	-	-	-	-	-	-	-	1	-	1	1	-
De 30 a 34	-	-	-	-	-	-	-	-	-	-	3	-
De 35 a 39	-	1	-	-	-	-	-	-	-	-	3	-
De 40 a 44	4	1	-	-	-	-	2	-	2	-	6	-
De 45 a 49	-	-	-	-	-	-	1	-	1	-	8	-
De 50 a 54	6	-	-	-	-	-	-	-	-	-	-	-
De 55 a 59	6	1	-	-	2	-	-	1	2	1	9	-
De 60 a 64	4	1	1	-	1	-	-	-	2	-	5	1
De 65 a 69	6	4	-	-	-	-	-	-	-	-	7	1
De 70 a 74	12	7	-	-	-	-	2	1	2	1	3	-
De 75 a 79	6	4	-	-	1	1	1	1	1	2	2	1
De 80 a 84	3	5	-	-	-	-	-	-	-	-	2	1
De 85 y más	4	7	-	-	-	-	-	-	-	-	-	-
TODAS LAS EDADES	51	32	1	-	3	1	6	4	10	5	50	4

Tabla 1. 1.-Defunciones según la causa (Lista detallada), el sexo y la edad

(Continuación)

LISTA DETALLADA DE LA C.I.E.	145.0		145.1		145.9		145		146.0		146.8	
	De la mucosa bucal		Del paladar (duro) (blando)		De parte no especificada		Tumor maligno de otras partes de la boca y de las no especificadas		De las amígdalas		De otras partes especificadas	
	Varones	Mujeres	Varones	Mujeres	Varones	Mujeres	Varones	Mujeres	Varones	Mujeres	Varones	Mujeres
Menos de 1	-	-	-	-	-	-	-	-	-	-	-	-
De 1	-	-	-	-	-	-	-	-	-	-	-	-
De 2	-	-	1	-	-	-	1	-	-	-	-	-
De 3	-	-	-	-	-	-	-	-	-	-	-	-
De 4	-	-	-	-	-	-	-	-	-	-	-	-
De 5 a 9	-	-	-	-	-	-	-	-	-	-	-	-
De 10 a 14	-	-	1	-	-	-	1	-	-	-	-	-
De 15 a 19	-	-	-	-	-	1	-	1	-	-	-	-
De 20 a 24	-	-	-	-	-	-	-	-	-	-	-	-
De 25 a 29	-	-	-	-	1	-	1	-	-	-	-	-
De 30 a 34	-	-	-	-	1	-	1	-	1	-	1	-
De 35 a 39	-	-	-	-	2	1	2	1	-	-	-	-
De 40 a 44	-	-	-	-	5	1	5	1	1	-	-	-
De 45 a 49	1	-	2	1	5	3	8	4	4	-	-	-
De 50 a 54	-	-	2	-	12	1	14	1	9	1	-	-
De 55 a 59	-	-	1	1	12	2	13	3	10	1	1	-
De 60 a 64	-	1	3	-	8	1	11	2	4	-	-	-
De 65 a 69	-	1	2	-	12	4	14	5	11	-	1	-
De 70 a 74	2	-	4	1	9	2	15	3	4	1	1	-
De 75 a 79	-	-	2	1	3	4	5	5	5	1	-	-
De 80 a 84	1	-	1	-	6	4	8	4	-	-	-	-
De 85 y más	-	-	-	1	3	1	3	2	-	2	-	-
TODAS LAS EDADES	4	2	19	5	79	25	102	32	49	6	5	-

LISTA DETALLADA DE LA C.I.E.	146.9		146		147		148.1		148.8		148.9	
	De parte no especificada		Tumor maligno de la nasofaringe		Tumor maligno de la nasofaringe		De la fosa piriforme		De otras partes especificadas		De parte no especificada	
	Varones	Mujeres	Varones	Mujeres	Varones	Mujeres	Varones	Mujeres	Varones	Mujeres	Varones	Mujeres
Menos de 1	-	-	-	-	-	-	-	-	-	-	-	-
De 1	-	-	-	-	-	-	-	-	-	-	-	-
De 2	-	-	-	-	-	-	-	-	-	-	-	-
De 3	-	-	-	-	-	-	-	-	-	-	-	-
De 4	-	-	-	-	-	-	-	-	-	-	-	-
De 5 a 9	-	-	-	-	1	-	-	-	-	-	-	-
De 10 a 14	-	-	-	-	1	-	-	-	-	-	-	-
De 15 a 19	-	-	-	-	-	-	-	-	-	-	-	-
De 20 a 24	-	-	-	-	-	-	-	-	-	-	-	-
De 25 a 29	-	-	-	-	-	-	-	-	-	-	-	-
De 30 a 34	-	-	2	-	-	-	-	-	-	-	-	-
De 35 a 39	-	-	-	-	-	-	-	-	-	-	-	-
De 40 a 44	1	-	2	-	-	-	-	-	-	-	-	-
De 45 a 49	1	-	5	-	-	-	-	-	-	-	1	-
De 50 a 54	2	-	11	1	-	1	-	-	-	-	4	-
De 55 a 59	3	-	14	1	1	-	1	-	1	-	3	-
De 60 a 64	2	-	7	-	-	-	1	-	-	-	-	-
De 65 a 69	1	-	13	-	-	-	-	-	-	-	4	-
De 70 a 74	1	-	6	1	2	-	-	-	-	-	-	-
De 75 a 79	-	-	5	1	1	-	-	-	-	-	1	-
De 80 a 84	-	-	-	-	1	1	1	-	-	-	-	-
De 85 y más	1	-	1	2	2	-	-	-	-	-	-	-
TODAS LAS EDADES	12	-	66	6	8	2	3	-	1	-	13	-

Tabla 1. 1.-Defunciones según la causa (Lista detallada), el sexo y la edad

(Continuación)

LISTA DETALLADA DE LA C.I.E.	148		149		140 - 149		150		151.0		151.1	
	Tumor maligno de la hipofaringe		Tumor maligno de la faringe, de parte no especificada		TUMOR MALIGNO DE LA CAVIDAD BUCAL Y DE LA FARINGE		Tumor maligno del esófago		Del cardias		Del píloro	
EDAD (Años)	Varones	Mujeres	Varones	Mujeres	Varones	Mujeres	Varones	Mujeres	Varones	Mujeres	Varones	Mujeres
Menos de 1	-	-	-	-	-	-	-	-	-	-	-	-
De 1	-	-	-	-	-	-	-	-	-	-	-	-
De 2	-	-	1	-	2	-	-	-	-	-	-	-
De 3	-	-	-	-	-	-	-	-	-	-	-	-
De 4	-	-	-	-	-	-	-	-	-	-	-	-
De 5 a 9	-	-	-	-	1	-	-	1	-	-	-	-
De 10 a 14	-	-	-	-	1	-	-	-	-	-	-	-
De 15 a 19	-	-	-	-	-	2	-	-	-	-	-	-
De 20 a 24	-	-	-	-	-	1	-	-	-	-	-	-
De 25 a 29	-	-	-	1	2	1	1	-	-	-	-	-
De 30 a 34	-	-	-	-	4	2	1	1	-	-	-	-
De 35 a 39	-	-	2	-	8	2	6	3	-	-	-	1
De 40 a 44	-	-	7	1	35	3	32	3	-	-	-	-
De 45 a 49	1	-	19	2	63	9	74	3	4	1	1	-
De 50 a 54	4	-	21	4	98	9	122	7	4	-	1	1
De 55 a 59	5	-	33	-	126	9	178	19	3	-	2	2
De 60 a 64	1	-	15	2	87	11	166	32	3	1	1	2
De 65 a 69	4	-	22	-	113	15	187	24	7	2	5	3
De 70 a 74	-	-	16	1	105	29	174	55	4	1	4	4
De 75 a 79	1	-	19	3	72	23	139	60	4	2	2	2
De 80 a 84	1	-	9	6	57	27	80	47	-	1	1	3
De 85 y más	-	-	2	3	44	19	48	26	-	1	2	4
TODAS LAS EDADES	17	-	166	23	818	162	1208	281	29	9	19	22

LISTA DETALLADA DE LA C.I.E.	151.8		151.9		151		152.0		152.8		152.9	
	De otras partes especificadas		De parte no especificada		Tumor maligno del estómago		Del duodeno		De otras partes especificadas		De parte no especificada	
EDAD (Años)	Varones	Mujeres	Varones	Mujeres	Varones	Mujeres	Varones	Mujeres	Varones	Mujeres	Varones	Mujeres
Menos de 1	-	-	-	-	-	-	-	-	-	-	-	-
De 1	-	-	-	-	-	-	-	-	-	-	-	-
De 2	-	-	-	-	-	-	-	-	-	-	-	-
De 3	-	-	-	-	-	-	-	-	-	-	-	-
De 4	-	-	-	-	-	-	-	-	-	-	-	-
De 5 a 9	-	-	1	1	1	1	-	-	-	-	-	-
De 10 a 14	-	-	2	3	2	3	-	-	-	-	-	-
De 15 a 19	-	-	3	-	3	-	-	-	-	1	-	-
De 20 a 24	-	-	5	2	5	2	-	-	-	-	-	-
De 25 a 29	-	-	13	8	13	8	-	-	-	-	-	-
De 30 a 34	-	-	15	21	15	21	-	-	-	-	-	-
De 35 a 39	-	-	40	17	40	18	-	1	-	-	-	-
De 40 a 44	-	-	87	40	87	40	1	1	-	-	-	-
De 45 a 49	-	-	177	75	182	76	2	-	1	-	1	-
De 50 a 54	-	1	268	128	273	130	6	-	1	-	-	-
De 55 a 59	1	-	445	200	451	202	6	4	-	-	2	1
De 60 a 64	1	-	520	277	525	280	4	6	-	1	2	-
De 65 a 69	3	3	723	432	738	440	3	2	-	1	3	1
De 70 a 74	5	2	836	566	849	573	6	9	2	-	7	4
De 75 a 79	2	3	754	653	762	660	6	11	2	-	5	8
De 80 a 84	2	6	444	515	447	525	6	3	-	1	1	3
De 85 y más	-	-	234	359	236	364	1	4	-	-	-	4
TODAS LAS EDADES	14	15	4567	3297	4629	3343	41	41	6	4	21	21

Tabla 1. 1.—Defunciones según la causa (Lista detallada), el sexo y la edad

(Continuación)

LISTA DETALLADA DE LA C.I.E.	152		153.0		153.1		153.2		153.3		153.8	
	Tumor maligno del intestino delgado, incluso el del duodeno		Del ciego, del apéndice y del colon ascendente		Del colon transversal, incluso de las flexuras hepática y esplénica		Del colon descendente		Del colon sigmoide		Del intestino grueso (incluso del colon), sin especificar la parte	
	Varones	Mujeres	Varones	Mujeres	Varones	Mujeres	Varones	Mujeres	Varones	Mujeres	Varones	Mujeres
Menos de 1	-	-	-	-	-	-	-	-	-	-	-	-
De 1	-	-	-	-	-	-	-	-	-	-	-	-
De 2	-	-	-	-	-	-	-	-	-	-	-	-
De 3	-	-	-	-	-	-	-	-	-	-	-	-
De 4	-	-	-	-	-	-	-	-	-	-	-	-
De 5 a 9	-	-	-	-	-	-	-	-	-	-	1	-
De 10 a 14	-	-	-	-	-	-	-	-	-	-	-	-
De 15 a 19	-	1	-	-	-	-	-	-	-	-	1	-
De 20 a 24	-	-	-	-	-	-	-	-	-	-	2	1
De 25 a 29	-	-	1	-	-	-	-	-	1	-	2	2
De 30 a 34	-	-	2	1	-	-	-	1	2	3	5	8
De 35 a 39	-	1	2	-	1	-	-	3	1	7	8	-
De 40 a 44	1	1	-	1	-	-	-	2	5	19	14	-
De 45 a 49	3	-	2	5	-	2	-	8	4	25	27	-
De 50 a 54	8	-	4	5	1	-	2	-	10	11	39	41
De 55 a 59	8	5	4	4	2	-	2	1	18	22	69	55
De 60 a 64	6	7	1	4	4	1	5	2	31	30	71	86
De 65 a 69	6	4	4	18	2	2	6	3	34	29	113	118
De 70 a 74	15	13	13	10	2	5	1	4	36	33	100	163
De 75 a 79	13	19	9	21	5	-	2	5	45	40	116	156
De 80 a 84	7	7	6	15	1	2	3	6	28	26	68	136
De 85 y más	1	8	1	14	2	1	2	3	8	30	42	123
TODAS LAS EDADES	68	66	49	98	20	13	23	25	226	234	680	938

LISTA DETALLADA DE LA C.I.E.	153.9		153		154.0		154.1		154.2		154	
	Del intestino, sin especificar la parte		Tumor maligno del intestino grueso, excepto el del recto		De la porción rectosigmoide		Del recto		Del conducto anal		Tumor maligno del recto y de la porción rectosigmoide	
	Varones	Mujeres	Varones	Mujeres	Varones	Mujeres	Varones	Mujeres	Varones	Mujeres	Varones	Mujeres
Menos de 1	-	-	-	-	-	-	-	-	-	-	-	-
De 1	-	-	-	-	-	-	-	-	-	-	-	-
De 2	-	-	-	-	-	-	-	-	-	-	-	-
De 3	-	-	-	-	-	-	-	-	-	-	-	-
De 4	-	-	-	-	-	-	-	-	-	-	-	-
De 5 a 9	2	-	3	-	-	-	-	-	-	-	-	-
De 10 a 14	-	-	-	-	-	-	-	1	-	-	-	1
De 15 a 19	3	-	4	-	-	-	-	-	-	-	-	-
De 20 a 24	3	1	5	2	-	-	-	-	-	-	-	-
De 25 a 29	1	4	5	6	-	-	1	3	-	-	1	3
De 30 a 34	1	4	10	17	-	-	7	2	-	-	7	2
De 35 a 39	6	5	19	14	-	1	5	6	-	-	5	7
De 40 a 44	15	11	36	31	2	-	14	23	-	-	16	23
De 45 a 49	19	10	54	48	2	-	31	35	-	-	33	35
De 50 a 54	22	33	78	90	-	-	52	51	-	1	52	52
De 55 a 59	35	33	130	115	1	1	72	59	-	1	73	61
De 60 a 64	39	62	151	185	6	1	87	80	-	-	93	81
De 65 a 69	69	75	228	245	1	8	166	109	-	2	167	119
De 70 a 74	99	109	251	324	4	5	198	150	-	-	202	155
De 75 a 79	76	140	253	362	2	4	181	154	1	1	184	159
De 80 a 84	60	120	166	305	5	6	111	101	-	1	116	108
De 85 y más	44	107	99	278	1	-	57	84	-	1	58	85
TODAS LAS EDADES	494	714	1492	2022	24	26	982	858	1	7	1007	891

Tabla 1. 1.—Defunciones según la causa (Lista detallada), el sexo y la edad

(Continuación)

LISTA DETALLADA DE LA C.I.E.	155.0		155.1		155		156.0		156.1		156.2	
	Del hígado		De las vías biliares intrahepáticas		Tumor maligno del hígado y de las vías biliares intrahepáticas, especificado como primario		De la vesícula biliar		De las vías biliares extrahepáticas		De la ampolla de Vater	
	Varones	Mujeres	Varones	Mujeres	Varones	Mujeres	Varones	Mujeres	Varones	Mujeres	Varones	Mujeres
EDAD (Años)												
Menos de 1	-	3	-	-	-	3	-	-	-	-	-	-
De 1	-	-	-	-	-	-	-	-	-	-	-	-
De 2	1	-	-	-	1	-	-	-	-	-	-	-
De 3	-	1	-	-	-	1	-	-	-	-	-	-
De 4	1	2	-	-	1	2	-	-	-	-	-	-
De 5 a 9	1	-	-	-	1	-	-	-	-	-	-	-
De 10 a 14	2	-	-	-	2	-	-	-	-	-	-	-
De 15 a 19	5	3	-	-	5	3	-	-	-	-	-	-
De 20 a 24	2	2	-	-	2	2	-	-	1	-	-	-
De 25 a 29	5	4	-	-	5	4	-	-	-	-	-	-
De 30 a 34	16	9	-	-	16	9	-	-	-	-	-	-
De 35 a 39	20	13	-	-	20	13	-	1	-	2	-	-
De 40 a 44	33	23	1	-	34	23	-	-	-	3	-	-
De 45 a 49	74	54	-	-	74	54	1	2	2	5	-	1
De 50 a 54	141	88	-	-	141	88	5	9	4	19	1	-
De 55 a 59	232	160	-	-	232	160	3	11	10	23	-	1
De 60 a 64	276	218	1	1	277	219	3	16	12	15	1	-
De 65 a 69	353	297	-	1	353	298	7	29	16	36	-	2
De 70 a 74	361	389	-	4	361	393	7	37	12	38	1	1
De 75 a 79	287	399	-	1	287	400	6	29	13	35	-	1
De 80 a 84	162	252	2	-	164	252	3	11	7	29	-	-
De 85 y más	77	158	-	-	77	158	2	14	4	15	-	1
TODAS LAS EDADES	2049	2075	4	7	2053	2082	37	159	81	220	3	7

LISTA DETALLADA DE LA C.I.E.	156.9		156		157.0		157.8		157.9		157	
	De las vías biliares sin otra especificación		Tumor maligno de la vesícula biliar y de las vías biliares extrahepáticas		De la cabeza		De otras partes especificadas		De parte no especificada		Tumor maligno del páncreas	
	Varones	Mujeres	Varones	Mujeres	Varones	Mujeres	Varones	Mujeres	Varones	Mujeres	Varones	Mujeres
EDAD (Años)												
Menos de 1	-	-	-	-	-	-	-	-	-	-	-	-
De 1	-	-	-	-	-	-	-	-	-	-	-	-
De 2	-	-	-	-	-	-	-	-	-	-	-	-
De 3	-	-	-	-	-	-	-	-	-	-	-	-
De 4	-	-	-	-	-	-	-	-	-	-	-	-
De 5 a 9	-	-	-	-	-	-	-	-	1	-	1	-
De 10 a 14	-	-	-	-	-	-	-	-	-	-	-	-
De 15 a 19	-	-	1	-	-	-	-	-	1	3	1	3
De 20 a 24	-	-	-	-	-	-	-	-	2	1	2	1
De 25 a 29	-	-	-	-	-	-	-	-	-	-	-	-
De 30 a 34	-	-	-	-	-	-	-	-	1	3	1	3
De 35 a 39	2	-	2	3	2	2	-	-	4	3	6	5
De 40 a 44	1	-	1	3	5	1	-	-	12	4	17	5
De 45 a 49	2	1	5	9	11	2	1	1	39	15	50	18
De 50 a 54	3	6	13	34	16	3	-	-	65	25	81	28
De 55 a 59	7	7	20	42	17	4	1	-	105	39	123	43
De 60 a 64	4	10	20	41	20	9	-	-	87	66	107	75
De 65 a 69	14	14	37	81	26	26	3	-	152	78	181	104
De 70 a 74	11	17	31	93	40	25	-	1	126	115	166	141
De 75 a 79	9	20	28	85	40	37	2	-	80	114	122	151
De 80 a 84	5	15	15	55	23	23	-	-	41	59	64	82
De 85 y más	1	5	7	35	7	11	-	-	28	36	35	47
TODAS LAS EDADES	59	95	180	481	207	143	6	2	744	561	957	706

Tabla 1. 1.-Defunciones según la causa (Lista detallada), el sexo y la edad

(Continuación)

LISTA DETALLADA DE LA C.I.E.	158.0		158.9		158		159		150 - 159		160.0	
	Del tejido retroperitoneal		De otras partes		Tumor maligno del peritoneo y del tejido retroperitoneal		Tumor maligno de órganos digestivos no especificados		TUMOR MALIGNO DE LOS ORGANOS DIGESTIVOS Y DEL PERITONEO		De la nariz (parte interna) y de las fosas nasales	
	Varones	Mujeres	Varones	Mujeres	Varones	Mujeres	Varones	Mujeres	Varones	Mujeres	Varones	Mujeres
Menos de 1	1	-	-	1	1	1	-	-	1	4	-	-
De 1	-	-	-	-	-	-	-	-	-	-	-	-
De 2	-	-	-	-	-	-	-	-	1	-	-	-
De 3	-	-	-	-	-	-	-	-	-	1	-	-
De 4	-	-	-	-	-	-	-	-	1	2	-	-
De 5 a 9	-	-	-	-	-	-	-	-	6	2	-	-
De 10 a 14	-	1	1	-	1	1	-	-	5	5	-	-
De 15 a 19	2	-	-	1	2	1	-	-	14	5	-	-
De 20 a 24	-	-	1	-	1	-	-	-	15	9	-	-
De 25 a 29	1	1	3	2	4	3	-	-	31	25	-	-
De 30 a 34	-	-	2	1	2	1	2	1	54	55	-	1
De 35 a 39	2	-	3	2	5	2	1	1	104	67	-	1
De 40 a 44	1	-	6	6	7	6	1	3	232	138	-	-
De 45 a 49	3	2	5	5	8	7	-	2	483	252	-	-
De 50 a 54	6	1	9	20	15	21	7	8	790	458	2	-
De 55 a 59	1	-	19	28	20	28	9	5	1244	680	1	2
De 60 a 64	2	2	21	25	23	27	9	11	1377	958	5	1
De 65 a 69	4	2	21	45	25	47	22	10	1944	1372	2	2
De 70 a 74	10	7	26	40	36	47	20	12	2105	1806	5	3
De 75 a 79	3	5	23	38	26	43	24	22	1838	1961	2	3
De 80 a 84	3	2	12	23	15	25	16	17	1090	1423	5	6
De 85 y más	-	-	4	6	4	6	3	16	568	1023	3	7
TODAS LAS EDADES	39	23	156	243	195	266	114	108	11903	10246	25	26

LISTA DETALLADA DE LA C.I.E.	160.1		160.2		160.8		160.9		160		161.0	
	De la trompa de Eustaquio y del oído medio		Del seno maxilar		De otros senos paranasales		De seno paranasal no especificado		Tumor maligno de la nariz, de los fosos nasa- les, del oído medio y de los senos paranasales		De la glotis (cuerdas vocales verdaderas)	
	Varones	Mujeres	Varones	Mujeres	Varones	Mujeres	Varones	Mujeres	Varones	Mujeres	Varones	Mujeres
Menos de 1	-	-	-	-	-	-	-	-	-	-	-	-
De 1	-	-	-	-	-	-	-	-	-	-	-	-
De 2	-	-	-	-	-	-	-	-	-	-	-	-
De 3	-	-	-	-	-	-	-	-	-	-	-	-
De 4	-	-	-	-	-	-	-	-	-	-	-	-
De 5 a 9	-	-	-	-	-	-	-	1	-	1	-	-
De 10 a 14	-	-	-	-	-	-	-	-	-	-	-	-
De 15 a 19	-	-	-	-	-	-	-	-	-	-	-	-
De 20 a 24	-	-	-	-	-	-	-	-	-	-	-	-
De 25 a 29	-	-	-	-	-	-	1	-	1	-	-	-
De 30 a 34	-	-	-	-	-	-	-	-	-	1	-	-
De 35 a 39	-	-	1	-	-	-	-	-	1	1	-	-
De 40 a 44	-	-	1	-	1	-	-	-	1	-	-	-
De 45 a 49	-	-	1	-	1	-	1	-	3	-	1	-
De 50 a 54	-	1	3	-	-	-	-	5	1	1	-	-
De 55 a 59	-	-	1	1	-	-	-	-	2	3	1	-
De 60 a 64	-	-	-	-	-	-	-	-	5	1	3	-
De 65 a 69	-	1	3	2	1	2	-	-	6	7	3	-
De 70 a 74	-	-	2	4	-	-	-	1	7	8	-	-
De 75 a 79	1	-	4	1	1	-	-	1	8	5	-	-
De 80 a 84	-	-	-	-	-	-	-	-	5	6	-	-
De 85 y más	-	1	-	1	-	-	-	-	3	9	-	-
TODAS LAS EDADES	1	3	15	9	4	2	2	3	47	43	9	-

Tabla 1. 1.-Defunciones según la causa (Lista detallada), el sexo y la edad

(Continuación)

LISTA DETALLADA DE LA C.I.E.	161.8		161.9		161		162.0		162.1		162	
	De otras partes especificadas		De parte no especificada		Tumor maligno de la laringe		De la tráquea		De los bronquios y del pulmón		Tumor maligno de la tráquea, de los bronquios y del pulmón	
	Varones	Mujeres	Varones	Mujeres	Varones	Mujeres	Varones	Mujeres	Varones	Mujeres	Varones	Mujeres
Menos de 1	-	-	-	-	-	-	-	-	1	-	1	-
De 1	-	-	-	-	-	-	-	-	-	1	-	-
De 2	-	-	-	-	-	-	-	-	-	1	-	-
De 3	-	-	-	-	-	-	-	-	-	-	-	-
De 4	-	-	-	-	-	-	-	-	-	-	-	-
De 5 a 9	-	-	1	-	1	-	-	-	2	-	2	-
De 10 a 14	-	-	-	-	-	-	-	-	-	-	-	-
De 15 a 19	-	-	1	-	1	-	-	-	6	-	6	-
De 20 a 24	-	-	-	-	-	-	-	-	4	2	4	2
De 25 a 29	-	-	2	-	2	-	-	-	12	1	12	1
De 30 a 34	-	-	7	-	7	-	-	-	38	6	38	6
De 35 a 39	-	-	14	1	14	1	-	1	60	13	60	14
De 40 a 44	-	-	43	1	43	1	-	-	155	26	155	26
De 45 a 49	-	-	105	2	106	2	-	-	307	47	307	47
De 50 a 54	-	-	179	4	180	4	1	-	590	66	591	66
De 55 a 59	-	-	203	8	205	8	3	-	965	100	968	100
De 60 a 64	1	-	251	9	254	9	4	-	1061	130	1065	130
De 65 a 69	-	-	273	9	277	9	4	1	1389	187	1393	188
De 70 a 74	1	-	273	8	271	8	3	-	1356	176	1359	176
De 75 a 79	-	-	221	14	221	14	2	1	998	200	1000	201
De 80 a 84	-	-	157	-	157	-	-	-	417	114	417	115
De 85 y más	-	-	69	13	69	13	-	1	127	65	127	65
De 85 y más	-	-	26	9	26	9	-	-	-	-	-	-
TODAS LAS EDADES	2	-	1552	78	1563	78	17	4	7488	1135	7505	1139

LISTA DETALLADA DE LA C.I.E.	163.0		163.1		163.9		163		160 - 163		170.0	
	De la pleura		Del mediastino		De localización no especificada		Tumor maligno de otros órganos respiratorios y de los no especificados		TUMOR MALIGNO DEL APARATO RESPIRATORIO		De los huesos del cráneo y de la cara	
	Varones	Mujeres	Varones	Mujeres	Varones	Mujeres	Varones	Mujeres	Varones	Mujeres	Varones	Mujeres
Menos de 1	-	-	-	-	-	-	-	-	1	-	-	-
De 1	-	-	-	-	-	-	-	-	-	1	-	-
De 2	-	-	-	-	-	-	-	-	-	1	-	-
De 3	-	-	-	-	-	-	-	-	-	-	-	-
De 4	-	-	-	-	-	-	-	-	-	-	-	-
De 5 a 9	-	1	1	-	-	-	1	1	4	2	3	-
De 10 a 14	-	-	-	-	-	-	-	-	-	-	-	-
De 15 a 19	1	-	-	-	-	-	1	-	8	-	1	-
De 20 a 24	-	-	1	-	-	1	1	1	5	3	1	-
De 25 a 29	1	1	1	-	-	-	2	1	17	2	2	-
De 30 a 34	-	-	-	-	-	-	2	-	47	7	1	-
De 35 a 39	2	-	-	-	-	-	2	-	77	18	-	-
De 40 a 44	1	2	1	-	-	-	2	2	203	30	4	1
De 45 a 49	2	1	2	1	-	1	4	3	427	53	6	1
De 50 a 54	3	2	8	2	-	-	11	4	795	75	7	1
De 55 a 59	7	2	12	2	-	-	19	4	-	-	-	-
De 60 a 64	7	1	13	3	1	-	21	4	1196	115	7	-
De 65 a 69	6	6	12	2	2	-	20	8	1344	148	2	3
De 70 a 74	13	5	26	6	1	2	40	13	1716	217	3	5
De 75 a 79	8	6	20	11	1	-	29	17	1616	209	5	2
De 80 a 84	2	15	17	6	3	-	22	21	1187	241	4	5
De 85 y más	-	-	-	-	-	-	-	-	-	-	-	-
De 85 y más	3	2	7	5	1	-	11	7	502	141	3	4
De 85 y más	-	1	4	2	-	2	4	5	160	88	5	4
TODAS LAS EDADES	56	45	125	40	9	6	190	91	9305	1351	55	27

Tabla 1. 1.—Defunciones según la causa (Lista detallada), el sexo y la edad

(Continuación)

LISTA DETALLADA DE LA C.I.E.	170.1		170.2		170.3		170.4		170.5		170.6	
	Del maxilar inferior		De la columna vertebral (excepto el sacro y el cóccix)		De las costillas, del esternón y de la clavícula		De los huesos largos de la extremidad superior y del omóplato		De los huesos cortos de la extremidad superior		De los huesos ilíacos, del sacro y del cóccix	
	Varones	Mujeres	Varones	Mujeres	Varones	Mujeres	Varones	Mujeres	Varones	Mujeres	Varones	Mujeres
Menos de 1	-	-	-	-	-	-	-	-	-	-	-	-
De 1	-	-	-	-	-	-	-	-	-	-	-	-
De 2	-	-	-	-	-	-	-	-	-	-	-	1
De 3	-	-	-	-	-	-	-	-	-	-	-	-
De 4	-	-	-	-	-	-	-	-	-	-	-	-
De 5 a 9	-	-	-	1	-	-	1	-	-	-	-	-
De 10 a 14	-	-	-	-	1	-	-	-	-	-	-	-
De 15 a 19	-	-	2	-	1	-	1	-	-	-	-	-
De 20 a 24	-	-	-	-	-	-	-	-	-	-	-	1
De 25 a 29	1	-	-	-	-	-	-	-	-	-	1	-
De 30 a 34	-	1	2	-	-	-	-	-	-	-	-	1
De 35 a 39	2	-	1	-	-	1	-	-	-	-	1	1
De 40 a 44	2	-	1	-	-	-	-	-	-	-	1	-
De 45 a 49	5	-	1	1	-	-	1	-	-	-	1	1
De 50 a 54	6	2	6	7	-	-	-	1	-	1	2	1
De 55 a 59	8	2	6	5	1	-	1	-	-	-	2	1
De 60 a 64	13	3	4	9	2	1	-	-	-	-	1	3
De 65 a 69	12	5	9	5	1	-	1	1	-	-	4	-
De 70 a 74	9	6	2	3	2	-	-	1	-	-	1	3
De 75 a 79	8	6	8	8	-	-	3	-	-	-	-	2
De 80 a 84	5	2	7	4	-	-	-	2	-	-	-	4
De 85 y más	2	6	2	1	-	-	-	1	-	-	-	1
TODAS LAS EDADES	73	33	51	44	8	2	8	6	-	1	14	20

LISTA DETALLADA DE LA C.I.E.	170.7		170.8		170.9		170		171.0		171.1	
	De los huesos largos de la extremidad inferior		De los huesos cortos de la extremidad inferior		De localización no especificada		Tumor maligno de los huesos		De la cabeza, de la cara y del cuello		Del tronco	
	Varones	Mujeres	Varones	Mujeres	Varones	Mujeres	Varones	Mujeres	Varones	Mujeres	Varones	Mujeres
Menos de 1	-	-	-	-	-	-	-	-	-	-	-	-
De 1	-	-	-	-	-	-	1	-	-	-	-	-
De 2	-	-	-	-	-	-	-	1	-	-	-	-
De 3	-	-	-	-	-	-	-	-	-	-	-	-
De 4	-	-	-	-	1	-	1	-	-	-	-	1
De 5 a 9	1	-	-	1	3	3	8	5	-	-	1	-
De 10 a 14	3	1	-	-	4	8	8	10	-	-	1	-
De 15 a 19	5	-	-	1	14	6	24	7	-	-	-	-
De 20 a 24	2	1	-	1	10	5	13	8	-	-	-	-
De 25 a 29	-	1	-	-	3	1	7	2	-	1	-	1
De 30 a 34	-	1	-	-	4	1	7	4	-	-	1	-
De 35 a 39	-	-	-	-	7	1	11	3	-	-	-	-
De 40 a 44	1	-	-	-	3	3	12	4	1	-	-	-
De 45 a 49	-	-	-	-	6	3	20	6	-	-	-	1
De 50 a 54	1	1	-	-	17	5	39	19	1	-	3	2
De 55 a 59	1	3	-	-	15	14	41	25	1	-	1	-
De 60 a 64	-	-	-	-	21	13	43	32	1	-	2	-
De 65 a 69	3	3	-	-	28	16	61	35	2	-	2	-
De 70 a 74	2	1	1	-	28	15	50	31	-	-	4	1
De 75 a 79	1	3	1	1	19	10	44	35	-	-	5	-
De 80 a 84	2	3	1	-	9	10	27	29	2	-	-	1
De 85 y más	3	3	-	-	4	10	16	26	-	-	-	-
TODAS LAS EDADES	25	21	3	4	196	124	433	282	8	1	20	7

Tabla 1. 1.—Defunciones según la causa (Lista detallada), el sexo y la edad

(Continuación)

LISTA DETALLADA DE LA C.I.E.	171.2		171.3		171.9		171		172.3		172.4	
	De la extremidad superior (incluso del hombro)		De la extremidad inferior (incluso de la cadera)		De localización no especificada		Tumor maligno del tejido conjuntivo y de otros tejidos blandos		De otras partes de la cara y de las no especificadas		Del cuero cabelludo y del cuello	
	Varones	Mujeres	Varones	Mujeres	Varones	Mujeres	Varones	Mujeres	Varones	Mujeres	Varones	Mujeres
Menos de 1	-	-	-	-	1	-	1	-	-	-	-	-
De 1	-	-	-	-	-	1	-	1	-	-	-	-
De 2	-	-	-	-	2	-	2	-	-	-	-	-
De 3	-	-	-	-	1	-	1	-	-	-	-	-
De 4	-	-	-	-	-	-	-	-	-	-	-	-
De 5 a 9	-	-	-	-	1	1	2	1	-	-	-	-
De 10 a 14	-	-	-	-	-	2	1	2	-	-	-	-
De 15 a 19	1	-	-	-	2	4	3	4	-	-	-	-
De 20 a 24	-	-	-	-	-	3	-	3	-	-	-	-
De 25 a 29	-	-	-	-	3	5	3	7	-	-	-	-
De 30 a 34	-	-	-	-	1	1	2	1	-	-	1	-
De 35 a 39	-	-	-	-	-	1	-	1	1	-	-	-
De 40 a 44	-	-	-	-	1	1	2	1	-	-	-	-
De 45 a 49	-	-	1	-	4	1	5	2	-	1	-	-
De 50 a 54	-	-	2	-	2	3	8	5	-	-	-	-
De 55 a 59	-	-	-	-	4	5	6	5	-	-	-	-
De 60 a 64	-	-	-	1	7	5	10	6	-	1	-	-
De 65 a 69	-	-	1	-	2	2	7	2	-	-	-	-
De 70 a 74	-	-	1	-	3	3	8	4	-	-	-	-
De 75 a 79	1	1	1	-	4	4	11	5	1	1	-	-
De 80 a 84	-	-	1	-	1	1	4	2	-	-	-	-
De 85 y más	-	-	-	-	-	1	-	1	-	-	-	-
TODAS LAS EDADES	2	1	7	1	39	44	76	54	2	3	1	-

LISTA DETALLADA DE LA C.I.E.	172.6		172.7		172.8		172.9		172		173.0	
	Del tronco, excepto del escroto		De la extremidad superior		De la extremidad inferior		De localización no especificada		Melanoma maligno de la piel		De los labios	
	Varones	Mujeres	Varones	Mujeres	Varones	Mujeres	Varones	Mujeres	Varones	Mujeres	Varones	Mujeres
Menos de 1	-	-	-	-	-	-	-	-	-	-	-	-
De 1	-	-	-	-	-	-	-	-	-	-	-	-
De 2	-	-	-	-	-	-	-	-	-	-	-	-
De 3	-	-	-	-	-	-	-	-	-	-	-	-
De 4	-	-	-	-	-	-	-	-	-	-	-	-
De 5 a 9	-	-	-	-	-	-	-	-	-	-	-	-
De 10 a 14	-	-	-	-	-	-	-	-	-	-	-	-
De 15 a 19	-	-	-	-	-	-	1	1	1	1	-	-
De 20 a 24	-	-	-	-	-	-	3	3	3	3	-	-
De 25 a 29	-	-	-	-	-	-	-	-	-	-	-	-
De 30 a 34	-	-	-	-	-	-	2	1	3	1	-	-
De 35 a 39	-	-	-	1	-	-	4	6	5	7	-	-
De 40 a 44	-	-	-	-	-	-	5	2	5	2	-	-
De 45 a 49	1	-	-	-	-	-	8	10	9	11	-	-
De 50 a 54	-	-	-	-	-	-	9	3	9	3	-	-
De 55 a 59	-	-	-	-	-	-	7	8	7	8	1	-
De 60 a 64	-	-	-	-	-	-	13	5	13	6	-	-
De 65 a 69	1	-	-	-	-	-	11	12	12	13	-	-
De 70 a 74	1	-	-	-	-	1	7	5	8	6	-	-
De 75 a 79	-	1	-	-	-	-	6	11	7	13	1	-
De 80 a 84	-	-	-	-	-	1	5	1	5	2	-	-
De 85 y más	-	-	-	-	-	1	3	4	3	5	-	1
TODAS LAS EDADES	3	1	-	1	-	4	84	72	90	81	2	1

Tabla 1. 1.-Defunciones según la causa (Lista detallada), el sexo y la edad

(Continuación)

LISTA DETALLADA DE LA C.I.E.	173.1		173.2		173.3		173.4		173.5		173.6	
	De los párpados, incluso de las comisuras palpebrales		De la oreja y del conducto auditivo externo		De otras partes de la cara y de las no especificadas		Del cuero cabelludo y del cuello		Del escroto		Del tronco, excepto del escroto	
	Varones	Mujeres	Varones	Mujeres	Varones	Mujeres	Varones	Mujeres	Varones	Mujeres	Varones	Mujeres
Menos de 1	-	-	-	-	-	-	-	-	-	-	-	-
De 1	-	-	-	-	-	-	-	-	-	-	-	-
De 2	-	-	-	-	-	-	-	-	-	-	-	-
De 3	-	-	-	-	-	-	-	-	-	-	-	-
De 4	-	-	-	-	-	-	-	-	-	-	-	-
De 5 a 9	-	-	-	-	-	-	-	-	-	-	-	-
De 10 a 14	-	-	-	-	-	-	-	-	-	-	-	-
De 15 a 19	-	-	-	-	1	-	-	-	-	-	-	-
De 20 a 24	-	-	-	-	2	-	-	-	-	-	-	-
De 25 a 29	-	-	-	-	-	-	-	-	-	-	-	-
De 30 a 34	-	-	-	-	-	-	-	-	-	-	-	-
De 35 a 39	-	-	-	-	1	-	-	-	-	-	-	-
De 40 a 44	-	-	-	-	2	-	-	-	-	-	-	-
De 45 a 49	-	-	-	-	3	-	1	-	-	-	-	-
De 50 a 54	-	-	-	-	7	-	1	-	-	-	-	-
De 55 a 59	-	-	-	-	5	2	-	-	-	-	-	-
De 60 a 64	-	-	1	-	13	1	1	-	-	-	-	-
De 65 a 69	-	-	-	-	10	8	-	-	-	-	2	2
De 70 a 74	-	1	1	1	19	11	-	-	-	-	1	3
De 75 a 79	-	-	-	-	22	18	-	1	-	-	-	4
De 80 a 84	-	-	-	-	29	23	1	1	-	-	-	1
De 85 y más	-	1	-	-	30	45	2	-	1	-	-	-
TODAS LAS EDADES	-	2	2	1	144	108	6	2	1	-	3	10

LISTA DETALLADA DE LA C.I.E.	173.7		173.8		173.9		173		174		170 - 174	
	De la extremidad superior		De la extremidad inferior		De localización no especificada		Otros tumores malignos de la piel		Tumor maligno de la mama		TUMOR MALIGNO DE LOS HUESOS, DEL TEJIDO CONJUNTIVO, DE LA PIEL Y DE LA MAMA	
	Varones	Mujeres	Varones	Mujeres	Varones	Mujeres	Varones	Mujeres	Varones	Mujeres	Varones	Mujeres
Menos de 1	-	-	-	-	-	-	-	-	-	-	1	-
De 1	-	-	-	-	-	-	-	-	-	-	1	1
De 2	-	-	-	-	-	-	-	-	-	-	1	1
De 3	-	-	-	-	-	-	-	-	-	-	2	-
De 4	-	-	-	-	-	-	-	-	-	-	2	1
De 5 a 9	-	-	-	-	-	-	-	-	-	-	10	6
De 10 a 14	-	-	-	-	-	-	-	-	-	-	9	12
De 15 a 19	-	-	-	-	-	-	1	-	-	1	28	12
De 20 a 24	-	-	-	-	-	-	2	-	-	1	16	13
De 25 a 29	-	-	-	-	-	-	-	-	-	18	13	30
De 30 a 34	-	-	-	-	1	-	1	-	1	71	14	77
De 35 a 39	-	-	-	-	1	-	2	-	1	122	19	133
De 40 a 44	1	-	1	-	2	1	6	1	2	208	27	216
De 45 a 49	-	-	-	-	4	1	8	1	2	344	44	364
De 50 a 54	-	-	2	-	5	-	15	-	4	400	75	427
De 55 a 59	-	-	-	-	7	1	13	3	5	390	72	431
De 60 a 64	-	-	1	-	7	4	23	5	4	409	93	458
De 65 a 69	-	-	-	-	12	3	24	13	5	404	109	467
De 70 a 74	-	-	-	1	13	3	34	20	3	324	103	385
De 75 a 79	-	-	-	1	5	9	28	33	9	298	99	384
De 80 a 84	-	1	-	1	10	13	40	40	3	214	79	287
De 85 y más	-	-	-	1	7	14	40	62	1	157	60	251
TODAS LAS EDADES	1	1	4	4	74	49	237	178	40	3361	876	3956

Tabla 1. 1.—Defunciones según la causa (Lista detallada), el sexo y la edad

(Continuación)

LISTA DETALLADA DE LA C.I.E.	180		181		182.0		182.9		182		183.0	
	Tumor maligno del cuello del útero		Corioepitelioma		Del cuerpo del útero		Del útero, sin especificar la parte		Otros tumores malignos del útero		Del ovario	
	Varones	Mujeres	Varones	Mujeres	Varones	Mujeres	Varones	Mujeres	Varones	Mujeres	Varones	Mujeres
Menos de 1	-	-	-	-	-	-	-	-	-	-	-	-
De 1	-	-	-	-	-	-	-	-	-	-	-	-
De 2	-	-	-	-	-	-	-	-	-	-	-	-
De 3	-	-	-	-	-	-	-	-	-	-	-	-
De 4	-	-	-	-	-	-	-	-	-	-	-	-
De 5 a 9	-	-	-	-	-	-	-	-	-	-	-	-
De 10 a 14	-	-	-	-	-	-	-	-	-	-	-	2
De 15 a 19	-	3	-	-	-	-	-	-	-	-	-	4
De 20 a 24	-	1	-	-	-	-	-	5	-	5	-	4
De 25 a 29	-	2	-	1	-	-	-	2	-	2	-	8
De 30 a 34	-	3	-	1	-	-	-	12	-	12	-	13
De 35 a 39	-	10	-	-	-	1	-	22	-	23	-	10
De 40 a 44	-	14	-	-	-	5	-	54	-	59	-	31
De 45 a 49	-	26	-	-	-	12	-	87	-	99	-	58
De 50 a 54	-	31	-	1	-	19	-	130	-	149	-	68
De 55 a 59	-	35	-	1	-	26	-	180	-	206	-	81
De 60 a 64	-	37	-	-	-	25	-	172	-	197	-	72
De 65 a 69	-	37	-	-	-	29	-	217	-	246	-	61
De 70 a 74	-	30	-	-	-	26	-	202	-	228	-	46
De 75 a 79	-	28	-	-	-	31	-	211	-	242	-	41
De 80 a 84	-	17	-	-	-	15	-	126	-	141	-	21
De 85 y más	-	14	-	-	-	9	-	93	-	102	-	11
TODAS LAS EDADES	-	288	-	4	-	198	-	1515	-	1713	-	531

LISTA DETALLADA DE LA C.I.E.	183.1		183.9		183		184.0		184.1		184.8	
	De la trompa de Falopio y del ligamento ancho		De localización no especificada		Tumor maligno del ovario, de la trompa de Falopio y del ligamento ancho		De la vagina		De la vulva		De otras localizaciones especificadas	
	Varones	Mujeres	Varones	Mujeres	Varones	Mujeres	Varones	Mujeres	Varones	Mujeres	Varones	Mujeres
Menos de 1	-	-	-	-	-	-	-	-	-	-	-	-
De 1	-	-	-	-	-	-	-	-	-	-	-	-
De 2	-	-	-	-	-	-	-	-	-	-	-	-
De 3	-	-	-	-	-	-	-	-	-	-	-	-
De 4	-	-	-	-	-	-	-	-	-	-	-	-
De 5 a 9	-	-	-	-	-	-	-	-	-	-	-	-
De 10 a 14	-	-	-	-	-	2	-	-	-	-	-	-
De 15 a 19	-	-	-	-	-	4	-	-	-	-	-	-
De 20 a 24	-	-	-	-	-	4	-	-	-	-	-	-
De 25 a 29	-	-	-	-	-	8	-	-	-	-	-	-
De 30 a 34	-	-	-	-	-	13	-	-	-	-	-	-
De 35 a 39	-	-	-	-	-	10	-	-	-	1	-	-
De 40 a 44	-	-	-	-	-	31	-	1	-	1	-	-
De 45 a 49	-	-	-	1	-	59	-	4	-	-	-	-
De 50 a 54	-	-	-	-	-	68	-	4	-	3	-	-
De 55 a 59	-	-	-	-	-	81	-	3	-	3	-	-
De 60 a 64	-	-	-	-	-	72	-	4	-	14	-	-
De 65 a 69	-	-	-	1	-	62	-	3	-	16	-	-
De 70 a 74	-	1	-	-	-	47	-	4	-	21	-	-
De 75 a 79	-	-	-	1	-	42	-	12	-	27	-	1
De 80 a 84	-	-	-	-	-	21	-	2	-	20	-	-
De 85 y más	-	-	-	-	-	11	-	3	-	20	-	-
TODAS LAS EDADES	-	1	-	3	-	535	-	40	-	126	-	1

Tabla 1. 1.-Defunciones según la causa (Lista detallada), el sexo y la edad

(Continuación)

LISTA DETALLADA DE LA C.I.E.	184.9		184		185		186		187.0		187.9	
	De localización no especificada		Tumor maligno de otros órganos genitales de la mujer y de los no especificados		Tumor maligno de la próstata		Tumor maligno del testículo		Del pene		De localización no especificada	
	Varones	Mujeres	Varones	Mujeres	Varones	Mujeres	Varones	Mujeres	Varones	Mujeres	Varones	Mujeres
Menos de 1	-	-	-	-	-	-	-	-	-	-	-	-
De 1	-	-	-	-	-	-	-	-	-	-	-	-
De 2	-	-	-	-	-	-	-	-	-	-	-	-
De 3	-	-	-	-	-	-	-	-	-	-	-	-
De 4	-	-	-	-	-	-	1	-	-	-	-	-
De 5 a 9	-	-	-	-	-	-	-	-	-	-	-	-
De 10 a 14	-	-	-	-	-	-	1	-	-	-	-	-
De 15 a 19	-	-	-	-	1	-	1	-	-	-	-	-
De 20 a 24	-	-	-	-	-	-	3	-	-	-	1	-
De 25 a 29	-	-	-	-	-	-	7	-	-	-	-	-
De 30 a 34	-	1	-	1	-	-	4	-	1	-	-	-
De 35 a 39	-	1	-	2	2	-	1	-	-	-	-	-
De 40 a 44	-	2	-	4	3	-	2	-	-	-	2	-
De 45 a 49	-	11	-	15	8	-	2	-	3	-	2	-
De 50 a 54	-	16	-	23	25	-	1	-	6	-	-	-
De 55 a 59	-	13	-	19	68	-	5	-	4	-	1	-
De 60 a 64	-	19	-	37	166	-	3	-	11	-	1	-
De 65 a 69	-	17	-	36	345	-	3	-	4	-	5	-
De 70 a 74	-	26	-	51	612	-	2	-	8	-	-	-
De 75 a 79	-	26	-	66	722	-	4	-	10	-	2	-
De 80 a 84	-	12	-	34	587	-	2	-	10	-	1	-
De 85 y más	-	13	-	36	397	-	1	-	2	-	4	-
TODAS LAS EDADES	-	157	-	324	2936	-	43	-	59	-	19	-

LISTA DETALLADA DE LA C.I.E.	187		188		189.0		189.1		189.2		189.9	
	Tumor maligno de otros órganos genitales del varón y de los no especificados		Tumor maligno de la vejiga		Del riñón, excepto de la pelvis renal		De la pelvis renal		Del uréter		De otros órganos urinarios y de los no especificados	
	Varones	Mujeres	Varones	Mujeres	Varones	Mujeres	Varones	Mujeres	Varones	Mujeres	Varones	Mujeres
Menos de 1	-	-	-	-	3	1	-	-	-	-	-	-
De 1	-	-	-	-	-	3	-	-	-	-	-	-
De 2	-	-	-	-	1	1	-	-	-	-	-	-
De 3	-	-	-	-	2	1	-	-	-	-	-	-
De 4	-	-	2	-	4	1	-	-	-	-	-	-
De 5 a 9	-	-	1	-	9	3	-	-	-	-	-	-
De 10 a 14	-	-	1	-	2	1	-	1	-	-	-	-
De 15 a 19	-	-	-	-	-	-	-	-	-	-	-	-
De 20 a 24	1	-	-	-	2	1	-	-	-	-	-	-
De 25 a 29	-	-	-	-	2	-	-	-	-	-	-	-
De 30 a 34	1	-	2	-	3	1	-	-	-	-	-	-
De 35 a 39	-	-	4	1	2	4	-	-	-	-	-	-
De 40 a 44	2	-	7	3	7	4	-	-	-	-	-	-
De 45 a 49	5	-	33	6	18	5	-	-	-	-	-	1
De 50 a 54	6	-	60	7	35	19	-	-	-	-	-	-
De 55 a 59	5	-	118	20	37	22	-	-	1	-	1	-
De 60 a 64	12	-	198	27	58	26	1	-	2	1	1	-
De 65 a 69	9	-	272	43	67	39	-	-	3	1	2	-
De 70 a 74	8	-	348	85	66	44	-	-	-	-	3	-
De 75 a 79	12	-	338	87	61	42	-	-	2	-	1	-
De 80 a 84	11	-	184	60	25	27	1	-	-	-	1	1
De 85 y más	6	-	101	42	22	10	-	1	-	2	-	-
TODAS LAS EDADES	78	-	1669	381	426	255	2	2	8	4	9	2

Tabla 1. 1.-Defunciones según la causa (Lista detallada), el sexo y la edad

(Continuación)

LISTA DETALLADA DE LA C.I.E.	189		180 - 189		190		191		192.0		192.1	
	Tumor maligno de otros órganos urinarios y de los no especificados		TUMOR MALIGNO DE LOS ORGANOS GENITOURINARIOS		Tumor maligno del ojo		Tumor maligno del encéfalo		De los nervios craneales (incluyendo el óptico)		De las meninges encéfalicas	
	Varones	Mujeres	Varones	Mujeres	Varones	Mujeres	Varones	Mujeres	Varones	Mujeres	Varones	Mujeres
Menos de 1	3	1	3	1	-	-	5	3	-	-	-	-
De 1	-	3	-	3	-	-	3	4	-	1	-	-
De 2	1	1	1	1	-	-	5	6	-	-	-	-
De 3	2	1	2	1	-	-	6	4	-	-	-	-
De 4	4	1	7	1	-	-	6	2	-	-	-	1
De 5 a 9	9	3	10	3	-	-	30	31	-	1	-	-
De 10 a 14	2	2	4	4	1	-	22	20	-	-	-	1
De 15 a 19	-	-	2	9	-	-	14	11	-	-	-	-
De 20 a 24	2	1	6	11	-	-	21	5	-	-	-	-
De 25 a 29	2	-	9	13	-	-	12	11	-	1	-	-
De 30 a 34	3	1	10	31	-	-	22	20	-	-	-	-
De 35 a 39	2	4	9	50	-	-	28	33	-	-	-	-
De 40 a 44	7	4	21	115	-	-	46	29	-	-	-	-
De 45 a 49	18	6	66	211	-	1	82	57	1	1	-	1
De 50 a 54	35	19	127	298	2	1	119	81	-	-	1	1
De 55 a 59	39	22	235	384	6	2	161	94	-	1	1	2
De 60 a 64	62	27	441	397	2	3	139	100	-	1	1	-
De 65 a 69	72	40	701	464	2	4	130	78	-	-	2	2
De 70 a 74	69	44	1039	485	-	1	74	56	1	-	-	-
De 75 a 79	64	42	1140	507	5	7	42	25	-	-	-	-
De 80 a 84	27	28	811	301	3	2	17	13	-	-	-	-
De 85 y más	22	13	527	218	4	8	4	13	-	1	-	1
TODAS LAS EDADES	445	263	5171	3508	25	29	988	696	2	7	5	9

LISTA DETALLADA DE LA C.I.E.	192.2		192.4		192.5		192.9		192		193	
	De la médula espinal		De los nervios periféricos		Del sistema nervioso simpático		De localización no especificada		Tumor maligno de otras partes del sistema nervioso		Tumor maligno de la glándula tiroides	
	Varones	Mujeres	Varones	Mujeres	Varones	Mujeres	Varones	Mujeres	Varones	Mujeres	Varones	Mujeres
Menos de 1	-	-	-	-	3	4	1	-	4	4	-	-
De 1	-	-	-	-	1	4	1	-	2	5	-	1
De 2	-	-	-	-	3	5	1	1	4	6	-	-
De 3	-	-	-	-	6	2	1	2	7	4	-	-
De 4	1	-	-	-	4	2	-	1	5	4	-	-
De 5 a 9	-	1	-	-	8	5	6	-	14	7	-	-
De 10 a 14	1	-	-	-	1	-	-	2	2	3	-	1
De 15 a 19	-	1	-	-	1	1	2	-	3	2	1	-
De 20 a 24	1	-	-	-	1	-	2	1	4	1	-	-
De 25 a 29	-	4	-	-	-	-	7	1	7	6	-	1
De 30 a 34	-	-	1	-	-	1	1	-	2	1	-	-
De 35 a 39	1	-	-	-	-	-	1	1	2	1	2	1
De 40 a 44	1	-	-	1	-	-	7	2	8	3	2	1
De 45 a 49	2	3	-	-	-	1	13	6	16	12	5	4
De 50 a 54	-	-	-	-	-	-	14	6	15	7	3	4
De 55 a 59	4	3	-	1	-	-	16	8	21	15	5	9
De 60 a 64	2	-	-	-	1	1	7	14	11	16	7	9
De 65 a 69	5	-	1	-	2	-	10	7	20	9	10	17
De 70 a 74	3	1	-	-	2	-	9	6	15	7	8	23
De 75 a 79	8	3	-	-	3	-	8	2	19	5	4	26
De 80 a 84	1	1	-	-	-	1	2	3	3	5	4	10
De 85 y más	-	2	-	-	-	2	2	2	2	8	1	8
TODAS LAS EDADES	30	19	2	2	36	29	111	65	186	131	52	115

Tabla 1. 1.—Defunciones según la causa (Lista detallada), el sexo y la edad

(Continuación)

LISTA DETALLADA DE LA C.I.E.	194.0		194.1		194.2		194.3		194.4		194	
	De la glándula suprarrenal		De la paratiroides		Del timo		De la glándula pituitaria y del conducto craneofaríngeo		De la glándula pineal		Tumor maligno de otros glándulos endocrinos	
	Varones	Mujeres	Varones	Mujeres	Varones	Mujeres	Varones	Mujeres	Varones	Mujeres	Varones	Mujeres
Menos de 1	-	-	-	-	-	-	-	-	-	-	-	-
De 1	-	-	-	-	-	-	-	-	-	-	-	-
De 2	-	-	-	-	-	-	-	-	-	-	-	-
De 3	1	-	-	-	-	-	-	-	-	-	1	-
De 4	-	-	-	-	-	-	-	-	-	-	-	-
De 5 a 9	-	1	-	-	-	-	-	-	1	-	1	1
De 10 a 14	-	-	-	-	1	-	1	-	-	-	2	2
De 15 a 19	-	-	-	-	-	1	-	1	2	-	2	2
De 20 a 24	-	-	-	-	-	-	-	-	-	-	1	-
De 25 a 29	-	-	-	-	-	-	1	-	-	-	1	-
De 30 a 34	-	1	-	-	-	-	-	-	-	-	-	1
De 35 a 39	-	-	-	-	-	-	1	-	-	-	1	-
De 40 a 44	1	-	-	-	-	-	-	2	-	-	1	2
De 45 a 49	1	1	-	-	-	-	1	-	-	-	1	1
De 50 a 54	1	1	-	-	-	1	-	-	-	-	1	2
De 55 a 59	2	3	1	-	2	1	1	-	1	-	7	4
De 60 a 64	1	1	-	-	1	-	1	1	-	-	2	2
De 65 a 69	1	-	-	-	-	1	1	-	-	-	2	1
De 70 a 74	1	1	-	-	1	-	-	-	-	-	2	1
De 75 a 79	-	-	-	-	-	-	-	-	-	-	-	-
De 80 a 84	-	-	-	-	-	-	-	-	-	-	-	-
De 85 y más	-	-	-	-	-	-	-	-	-	-	-	-
TODAS LAS EDADES	8	9	1	-	5	4	6	4	4	-	24	17

LISTA DETALLADA DE LA C.I.E.	195.0		195.1		195.9		195		196.1		196.2	
	Del abdomen, cáncer intraabdominal		De la pelvis, de las vísceras pélvicas y del tabique rectovaginal		Otras		Tumor maligno de localizaciones mal definidas		Intratorácicos		Intraabdominales	
	Varones	Mujeres	Varones	Mujeres	Varones	Mujeres	Varones	Mujeres	Varones	Mujeres	Varones	Mujeres
Menos de 1	3	-	-	-	-	-	3	-	-	-	-	-
De 1	-	1	-	-	-	-	-	1	-	-	-	-
De 2	-	1	-	1	-	-	-	2	-	-	-	-
De 3	1	-	-	-	-	-	1	-	-	-	-	-
De 4	1	1	-	-	1	-	2	1	-	-	-	-
De 5 a 9	1	-	-	-	1	1	2	1	-	-	-	-
De 10 a 14	3	2	-	-	-	-	3	2	-	-	-	-
De 15 a 19	1	-	-	-	2	4	3	4	-	-	-	-
De 20 a 24	1	-	-	-	-	-	1	-	-	-	-	-
De 25 a 29	2	2	-	-	-	-	2	2	-	-	-	-
De 30 a 34	1	2	-	-	1	-	2	2	-	-	-	-
De 35 a 39	1	1	1	-	9	1	11	2	-	-	-	-
De 40 a 44	6	6	-	1	6	2	12	9	-	-	-	-
De 45 a 49	6	9	1	2	9	5	16	16	-	-	-	-
De 50 a 54	10	19	-	3	16	5	26	27	-	-	-	1
De 55 a 59	15	17	1	1	15	6	31	24	-	-	-	-
De 60 a 64	20	30	2	-	23	7	45	37	-	-	-	-
De 65 a 69	28	37	-	1	19	13	47	51	1	-	-	-
De 70 a 74	36	76	2	2	20	6	58	84	-	-	-	-
De 75 a 79	28	69	-	2	17	9	45	80	-	-	-	-
De 80 a 84	22	66	-	1	18	14	40	81	-	1	-	-
De 85 y más	6	56	-	-	14	19	20	75	-	-	-	-
TODAS LAS EDADES	192	395	7	14	171	92	370	501	1	1	-	1

Tabla 1. 1.—Defunciones según la causa (Lista detallada), el sexo y la edad

(Continuación)

LISTA DETALLADA DE LA C.I.E.	196.4		196.9		196		197.0		197.2		197.3	
	Inguinales y de la extremidad inferior		De localización no especificada		Tumor maligno secundario, y el no especificado, de los ganglios linfáticos		Del pulmón, especificado como secundario		De la pleura, especificado como secundario		De otros órganos respiratorios, especificado como secundario	
	Varones	Mujeres	Varones	Mujeres	Varones	Mujeres	Varones	Mujeres	Varones	Mujeres	Varones	Mujeres
Menos de 1	-	-	-	-	-	-	-	-	-	-	-	-
De 1	-	-	-	-	-	-	-	-	-	-	-	-
De 2	-	-	-	-	-	-	-	-	-	-	-	-
De 3	-	-	-	-	-	-	-	-	-	-	-	-
De 4	-	-	-	-	-	-	-	-	-	-	-	-
De 5 a 9	-	-	-	-	-	-	1	-	-	-	-	-
De 10 a 14	-	-	-	-	-	-	-	1	-	-	-	-
De 15 a 19	-	-	-	-	-	-	-	1	-	-	-	-
De 20 a 24	-	-	-	-	-	-	1	1	-	-	-	-
De 25 a 29	-	-	-	-	-	-	-	-	-	-	-	-
De 30 a 34	-	-	-	-	-	-	2	-	-	-	-	-
De 35 a 39	-	-	-	-	-	-	-	1	-	-	-	-
De 40 a 44	-	-	-	-	-	-	3	1	-	1	-	-
De 45 a 49	-	1	-	1	-	2	3	2	-	-	-	-
De 50 a 54	-	-	-	-	-	1	3	-	-	-	-	-
De 55 a 59	-	-	3	-	3	-	5	2	-	-	1	-
De 60 a 64	-	-	1	-	1	-	4	2	-	1	-	-
De 65 a 69	-	-	1	1	2	1	4	3	-	1	-	1
De 70 a 74	-	-	3	-	3	-	8	3	-	1	-	-
De 75 a 79	-	-	-	-	-	-	5	1	1	-	-	-
De 80 a 84	-	-	-	-	-	1	4	1	1	-	-	-
De 85 y más	-	-	-	-	-	-	2	2	-	-	-	-
TODAS LAS EDADES	-	1	8	2	9	5	45	21	2	4	2	1

LISTA DETALLADA DE LA C.I.E.	197.6		197.7		197.8		197.9		197		198.3	
	Del peritoneo, especificado como secundario		Del hígado, especificado como secundario		Del hígado, no especificado como primario ni secundario		De otros órganos digestivos, especificado como secundario		Tumor maligno secundario de los aparatos respiratorio y digestivo		Del encéfalo, especificado como secundario	
	Varones	Mujeres	Varones	Mujeres	Varones	Mujeres	Varones	Mujeres	Varones	Mujeres	Varones	Mujeres
Menos de 1	-	-	-	-	-	-	-	-	-	-	-	-
De 1	-	-	-	-	-	-	-	-	-	-	-	-
De 2	-	-	-	-	-	-	-	-	-	-	-	-
De 3	-	-	-	-	-	-	-	-	-	-	-	-
De 4	-	-	-	-	-	-	-	-	-	-	-	-
De 5 a 9	-	-	-	-	-	-	-	-	1	-	-	-
De 10 a 14	-	-	-	-	-	-	-	-	-	1	-	-
De 15 a 19	-	-	-	-	-	-	-	-	-	1	-	-
De 20 a 24	-	-	-	-	-	-	-	-	1	1	-	-
De 25 a 29	-	-	-	-	-	-	-	-	-	-	-	-
De 30 a 34	-	-	-	-	-	-	-	-	2	-	-	-
De 35 a 39	-	-	-	-	-	-	-	-	-	1	-	-
De 40 a 44	-	-	-	2	-	-	-	3	3	4	1	-
De 45 a 49	-	-	-	-	-	-	-	1	3	3	2	-
De 50 a 54	-	-	1	3	-	-	-	4	4	3	4	4
De 55 a 59	-	-	6	2	-	-	2	-	14	4	4	-
De 60 a 64	-	-	2	3	1	-	-	7	7	6	4	3
De 65 a 69	-	-	6	4	-	-	3	1	13	10	1	2
De 70 a 74	1	1	6	2	2	-	1	1	19	8	2	1
De 75 a 79	2	-	2	3	-	1	-	1	10	6	2	1
De 80 a 84	-	-	3	2	-	-	-	1	8	4	-	2
De 85 y más	-	1	2	6	-	-	-	-	4	9	-	1
TODAS LAS EDADES	3	2	28	27	3	1	6	5	89	61	21	14

Tabla 1. 1.-Defunciones según la causa (Lista detallada), el sexo y la edad

(Continuación)

LISTA DETALLADA DE LA C.I.E.	198.4		198.5		198.9		198		199.0		199.1	
	De otras partes del sistema nervioso, especificado como secundario		Del hueso, especificado como secundario		De otras localizaciones, especificado como secundario		Otros tumores malignos secundarios		Múltiple		Otros	
	Varones	Mujeres	Varones	Mujeres	Varones	Mujeres	Varones	Mujeres	Varones	Mujeres	Varones	Mujeres
Menos de 1	-	-	-	-	-	-	-	-	-	1	-	2
De 1	-	-	-	-	-	-	-	-	-	3	-	-
De 2	-	-	-	-	-	-	-	-	-	-	2	-
De 3	-	-	-	-	-	-	-	-	1	1	2	-
De 4	-	-	-	-	-	-	-	-	-	1	-	-
De 5 a 9	-	-	-	-	-	-	-	-	-	1	5	3
De 10 a 14	-	-	-	-	-	-	-	-	2	1	-	1
De 15 a 19	-	-	-	-	-	-	-	-	3	2	4	7
De 20 a 24	-	-	-	-	-	-	1	-	2	-	9	6
De 25 a 29	-	-	-	-	-	-	-	-	2	-	5	3
De 30 a 34	-	-	-	-	-	-	-	-	2	7	9	9
De 35 a 39	-	-	-	-	1	-	1	-	4	10	12	13
De 40 a 44	1	-	-	-	1	-	2	1	8	19	30	17
De 45 a 49	-	-	-	-	1	-	2	1	22	46	43	41
De 50 a 54	-	-	-	-	1	-	4	5	35	41	68	58
De 55 a 59	-	-	-	2	-	-	4	2	42	63	119	76
De 60 a 64	-	-	1	-	1	-	5	4	80	72	131	95
De 65 a 69	-	-	-	-	2	-	3	2	76	83	166	110
De 70 a 74	-	-	1	-	-	1	3	2	86	102	199	123
De 75 a 79	-	-	-	-	-	-	2	1	67	70	162	136
De 80 a 84	-	-	1	-	-	1	1	3	35	50	110	104
De 85 y más	-	-	-	-	1	-	1	1	22	26	41	97
TODAS LAS EDADES	1	-	3	2	3	7	28	23	489	599	1117	901

LISTA DETALLADA DE LA C.I.E.	199		190 - 199		200.0		200.1		200		201	
	Tumor maligno de localización no especificado		TUMOR MALIGNO DE OTRAS LOCALIZACIONES Y DE LAS NO ESPECIFICADAS		Sarcoma reticular		Linfosarcoma		Linfosarcoma y sarcoma reticular		Enfermedad de Hodgkin	
	Varones	Mujeres	Varones	Mujeres	Varones	Mujeres	Varones	Mujeres	Varones	Mujeres	Varones	Mujeres
Menos de 1	-	3	12	10	-	-	-	-	-	-	-	-
De 1	-	3	5	14	-	-	-	-	-	-	-	-
De 2	2	-	11	14	-	-	-	-	-	-	-	-
De 3	3	1	18	9	-	-	-	-	-	-	-	-
De 4	-	1	13	8	-	-	1	1	1	1	-	-
De 5 a 9	5	4	53	44	2	-	2	1	4	1	1	1
De 10 a 14	2	2	32	28	1	-	7	3	8	3	2	3
De 15 a 19	7	9	30	29	2	1	4	1	6	2	5	4
De 20 a 24	11	6	38	13	1	-	1	2	2	2	10	7
De 25 a 29	7	3	30	24	2	-	2	-	4	-	10	11
De 30 a 34	11	16	39	40	1	-	4	-	5	1	19	7
De 35 a 39	16	23	60	62	5	-	3	-	8	-	10	6
De 40 a 44	38	36	112	85	1	-	9	2	10	2	14	8
De 45 a 49	65	87	190	184	2	-	8	7	10	7	21	11
De 50 a 54	103	99	277	230	6	1	9	6	15	7	18	8
De 55 a 59	161	139	413	293	2	1	14	10	16	11	21	16
De 60 a 64	211	167	430	344	2	3	12	11	14	14	23	13
De 65 a 69	242	193	471	366	3	2	11	11	14	13	18	7
De 70 a 74	285	225	467	407	4	2	10	6	14	8	16	13
De 75 a 79	229	206	356	356	1	3	9	10	10	13	11	7
De 80 a 84	145	154	221	273	1	-	2	8	3	8	3	7
De 85 y más	63	123	99	245	-	-	2	1	2	1	3	1
TODAS LAS EDADES	1606	1500	3377	3078	36	13	110	81	146	94	205	130

Tabla 1. 1.-Defunciones según la causa (Lista detallada), el sexo y la edad

(Continuación)

LISTA DETALLADA DE LA C.I.E.	202.0		202.1		202.2		202.9		202		203	
	Linfoma folicular gigante		Micosis fungoide		Otros tumores malignos primarios del tejido linfóide		Otras formas de linfoma		Otros tumores del tejido linfóide		Mieloma múltiple	
	Varones	Mujeres	Varones	Mujeres	Varones	Mujeres	Varones	Mujeres	Varones	Mujeres	Varones	Mujeres
Menos de 1	-	-	-	-	-	-	-	-	-	-	-	-
De 1	-	-	-	-	1	1	-	-	1	1	-	-
De 2	-	-	-	-	-	-	-	-	-	-	-	-
De 3	-	-	-	-	-	1	-	-	-	1	-	-
De 4	-	-	-	-	2	-	-	-	2	-	-	-
De 5 a 9	-	-	-	-	10	3	-	-	10	3	-	3
De 10 a 14	-	-	-	-	7	3	1	-	8	3	-	1
De 15 a 19	-	-	-	-	8	4	-	-	8	4	-	-
De 20 a 24	-	-	-	-	4	3	-	-	4	3	-	2
De 25 a 29	-	-	-	-	11	4	-	-	11	4	2	-
De 30 a 34	-	-	-	-	5	2	-	-	5	2	-	-
De 35 a 39	-	-	-	1	7	5	-	-	7	6	1	-
De 40 a 44	-	-	-	1	8	8	1	1	9	10	5	2
De 45 a 49	-	-	-	-	14	13	-	-	14	13	7	7
De 50 a 54	-	-	-	-	27	14	-	1	27	15	18	8
De 55 a 59	-	1	-	-	24	11	-	-	24	12	24	22
De 60 a 64	-	-	1	-	19	18	1	-	21	18	40	37
De 65 a 69	-	-	-	2	20	19	-	1	20	22	48	39
De 70 a 74	-	-	1	-	19	26	-	-	20	26	45	55
De 75 a 79	-	-	-	2	18	17	1	-	19	19	35	42
De 80 a 84	-	-	-	1	8	8	-	1	8	10	13	18
De 85 y más	-	-	-	1	6	3	-	1	6	5	7	6
TODAS LAS EDADES	-	1	2	8	218	163	4	5	224	177	245	242

LISTA DETALLADA DE LA C.I.E.	204.0		204.1		204.9		204		205.0		205.1	
	Aguda		Crónica		Forma no calificada		Leucemia linfática		Aguda		Crónica	
	Varones	Mujeres	Varones	Mujeres	Varones	Mujeres	Varones	Mujeres	Varones	Mujeres	Varones	Mujeres
Menos de 1	-	1	-	-	1	-	1	1	-	-	-	-
De 1	-	3	-	-	1	-	1	3	2	-	-	-
De 2	-	1	-	-	2	-	2	1	-	-	-	-
De 3	5	2	-	-	-	1	5	3	-	2	-	-
De 4	1	2	-	-	2	-	3	2	1	1	-	-
De 5 a 9	12	14	-	-	7	1	19	15	2	4	-	-
De 10 a 14	12	11	-	-	6	1	18	12	3	3	2	1
De 15 a 19	8	3	-	-	6	-	14	3	7	1	2	-
De 20 a 24	5	2	-	-	3	1	8	3	6	9	1	-
De 25 a 29	3	5	-	-	1	-	4	5	3	5	5	1
De 30 a 34	4	3	-	-	3	1	7	4	7	9	6	1
De 35 a 39	2	1	1	-	-	2	3	3	4	11	3	-
De 40 a 44	1	3	2	-	2	-	5	3	5	5	6	5
De 45 a 49	3	3	1	1	1	1	5	5	4	10	9	-
De 50 a 54	4	2	5	3	3	3	12	8	4	4	4	11
De 55 a 59	2	1	9	5	7	5	18	11	12	8	5	4
De 60 a 64	4	3	15	7	9	3	28	13	6	10	9	9
De 65 a 69	1	2	17	12	10	8	28	22	8	14	9	10
De 70 a 74	4	2	22	12	12	9	38	23	11	13	8	8
De 75 a 79	2	3	18	10	8	10	28	23	7	10	13	11
De 80 a 84	1	1	7	13	8	9	16	23	2	7	7	2
De 85 y más	-	-	4	4	2	4	6	8	1	4	3	4
TODAS LAS EDADES	74	68	101	67	94	59	269	194	95	130	92	67

Tabla 1. 1.—Defunciones según la causa (Lista detallada), el sexo y la edad

(Continuación)

LISTA DETALLADA DE LA C.I.E.	205.9		205		206.0		206.9		206		207.0	
	Forma no calificada		Leucemia mieloide		Aguda		Forma no calificada		Leucemia monocítica		Leucemia aguda	
	Varones	Mujeres	Varones	Mujeres	Varones	Mujeres	Varones	Mujeres	Varones	Mujeres	Varones	Mujeres
Menos de 1	-	2	-	2	-	-	-	-	-	-	-	-
De 1	-	-	2	-	-	-	-	1	-	1	1	2
De 2	1	-	1	-	-	-	-	-	-	-	4	2
De 3	-	2	-	4	-	-	-	-	-	-	3	-
De 4	1	-	2	1	-	-	-	-	-	-	2	-
De 5 a 9	3	-	5	4	-	-	1	-	1	-	9	4
De 10 a 14	-	2	5	6	1	-	-	-	1	-	5	6
De 15 a 19	4	1	13	2	-	-	-	-	-	-	6	8
De 20 a 24	1	5	8	14	-	-	-	-	-	-	5	4
De 25 a 29	1	3	9	9	-	-	-	1	-	1	1	6
De 30 a 34	1	3	14	13	-	-	-	-	-	-	5	5
De 35 a 39	4	2	11	13	1	-	-	-	1	-	2	3
De 40 a 44	11	1	22	11	-	-	-	-	-	-	7	3
De 45 a 49	2	3	15	13	2	-	1	-	3	-	8	9
De 50 a 54	7	5	15	20	2	1	-	-	2	1	4	10
De 55 a 59	13	10	30	22	-	1	-	-	-	1	7	9
De 60 a 64	4	5	19	24	-	1	1	-	1	1	9	9
De 65 a 69	7	7	24	31	1	1	1	-	2	2	13	15
De 70 a 74	19	11	38	32	-	1	1	1	2	2	10	10
De 75 a 79	6	6	26	27	-	1	1	-	1	1	9	14
De 80 a 84	4	-	13	9	-	-	-	-	-	-	3	6
De 85 y más	1	2	5	10	-	-	-	-	-	-	-	2
TODAS LAS EDADES	90	70	277	267	7	6	5	4	12	10	113	127

LISTA DETALLADA DE LA C.I.E.	207.1		207.2		207.9		207		208		209	
	Leucemia crónica		Eritremia aguda		Leucemia no especificada		Otras leucemias y las no especificadas		Policitemia vera		Mielofibrosis	
	Varones	Mujeres	Varones	Mujeres	Varones	Mujeres	Varones	Mujeres	Varones	Mujeres	Varones	Mujeres
Menos de 1	-	-	1	-	3	2	4	2	-	-	-	-
De 1	-	-	-	-	3	2	4	4	-	-	-	-
De 2	-	-	1	-	3	4	8	6	-	-	-	-
De 3	-	-	-	-	-	1	3	1	-	-	-	-
De 4	-	-	-	-	2	1	4	1	-	-	-	-
De 5 a 9	-	1	-	-	20	14	29	19	-	-	-	-
De 10 a 14	1	-	-	1	17	5	23	12	-	-	-	-
De 15 a 19	-	-	1	-	21	13	28	21	-	-	-	-
De 20 a 24	-	-	-	-	8	5	13	9	-	-	-	2
De 25 a 29	-	1	-	-	5	4	6	11	-	-	-	-
De 30 a 34	-	-	-	-	4	9	9	14	-	-	-	-
De 35 a 39	-	-	-	-	8	7	10	10	1	-	-	-
De 40 a 44	-	-	-	-	10	5	17	8	1	-	1	-
De 45 a 49	3	-	1	1	14	8	25	18	-	1	2	-
De 50 a 54	-	-	1	-	7	12	12	22	-	-	1	2
De 55 a 59	1	-	-	-	18	10	26	19	1	1	3	1
De 60 a 64	-	1	-	-	21	16	30	26	1	1	5	1
De 65 a 69	3	-	-	-	23	20	39	35	2	2	3	2
De 70 a 74	6	4	-	-	34	32	50	46	2	-	3	3
De 75 a 79	2	-	1	-	42	31	54	45	1	2	2	4
De 80 a 84	-	5	1	-	21	13	25	24	-	1	1	2
De 85 y más	1	1	-	-	3	5	4	8	-	-	1	1
TODAS LAS EDADES	17	13	6	2	287	219	423	361	9	8	22	18

Tabla 1. 1.—Defunciones según la causa (Lista detallada), el sexo y la edad

(Continuación)

LISTA DETALLADA DE LA C.I.E.	200 - 209		140. - 209		210.0		210.1		210.2		210.4	
	TUMORES DEL TEJIDO LINFÁTICO Y DE LOS ORGANOS HEMATOPOYETICOS		TUMORES MALIGNOS		Del labio		De la lengua		De las glándulas salivales		De otras partes de la boca y de las no especificadas	
	Varones	Mujeres	Varones	Mujeres	Varones	Mujeres	Varones	Mujeres	Varones	Mujeres	Varones	Mujeres
Menos de 1	5	5	23	20	-	-	-	-	-	-	-	-
De 1	8	9	14	28	-	-	-	-	-	-	-	-
De 2	11	7	26	23	-	-	-	-	-	-	-	-
De 3	8	9	30	21	-	-	-	-	-	-	-	-
De 4	12	5	35	17	-	-	-	-	-	-	-	-
De 5 a 9	69	46	153	103	-	-	-	-	-	-	-	-
De 10 a 14	65	39	116	88	-	-	-	-	-	-	-	-
De 15 a 19	74	37	156	94	-	-	-	-	-	-	-	-
De 20 a 24	45	42	125	92	-	-	-	-	-	-	-	-
De 25 a 29	46	41	148	136	-	-	-	-	-	-	-	-
De 30 a 34	59	41	227	253	-	-	-	-	-	-	-	-
De 35 a 39	52	38	329	370	-	-	-	-	-	-	-	-
De 40 a 44	84	44	714	631	-	-	-	-	-	-	-	-
De 45 a 49	102	75	1375	1148	-	-	-	-	-	-	1	-
De 50 a 54	120	91	2282	1588	-	-	-	-	-	-	-	-
De 55 a 59	163	116	3449	2028	-	-	-	-	-	-	-	-
De 60 a 64	182	148	3954	2464	-	-	-	-	-	-	-	-
De 65 a 69	198	175	5252	3076	-	-	-	-	-	-	-	-
De 70 a 74	226	208	5661	3529	-	1	-	-	-	-	-	-
De 75 a 79	187	183	4879	3655	-	-	-	-	-	-	-	-
De 80 a 84	82	102	2842	2554	-	-	1	-	1	-	-	-
De 85 y más	34	40	1492	1884	-	1	-	-	-	-	-	-
TODAS LAS EDADES	1832	1501	33282	23802	-	2	1	-	1	-	1	-

LISTA DETALLADA DE LA C.I.E.	210.9		210		211.1		211.2		211.3		211.4	
	De la faringe, sin especificar la parte		Tumor benigno de la cavidad bucal y de la faringe		Del estómago		Del intestino delgado		Del intestino grueso, excepto del recto		Del recto	
	Varones	Mujeres	Varones	Mujeres	Varones	Mujeres	Varones	Mujeres	Varones	Mujeres	Varones	Mujeres
Menos de 1	-	-	-	-	-	-	-	-	-	-	-	-
De 1	-	-	-	-	-	-	-	-	-	-	-	-
De 2	-	-	-	-	-	-	-	-	-	-	-	-
De 3	-	-	-	-	-	-	-	-	-	-	-	-
De 4	-	-	-	-	-	-	-	-	-	-	-	-
De 5 a 9	-	-	-	-	-	-	-	-	-	-	-	-
De 10 a 14	-	-	-	-	-	-	-	-	-	-	-	-
De 15 a 19	-	-	-	-	-	-	-	-	-	-	-	-
De 20 a 24	-	-	-	-	-	-	-	-	-	-	-	-
De 25 a 29	-	-	-	-	-	-	-	-	-	-	-	-
De 30 a 34	-	-	-	-	-	-	-	-	-	-	-	-
De 35 a 39	-	-	-	-	-	-	-	-	-	-	-	-
De 40 a 44	-	-	-	-	-	-	-	-	1	-	-	-
De 45 a 49	-	-	1	-	-	-	-	-	-	-	-	-
De 50 a 54	-	-	-	-	-	-	-	-	-	-	-	-
De 55 a 59	-	-	-	-	1	-	-	-	-	-	-	-
De 60 a 64	-	-	-	-	1	-	-	-	1	-	-	1
De 65 a 69	-	-	-	1	-	-	-	-	-	-	-	-
De 70 a 74	-	1	-	1	-	-	-	-	1	-	-	-
De 75 a 79	-	-	-	-	-	-	-	-	-	-	-	-
De 80 a 84	-	-	2	-	-	-	1	-	3	-	-	-
De 85 y más	-	-	-	1	-	-	-	-	-	-	-	-
TODAS LAS EDADES	-	1	3	3	1	-	1	1	5	-	-	1

Tabla 1. 1.—Defunciones según la causa (Lista detallada), el sexo y la edad

(Continuación)

LISTA DETALLADA DE LA C.I.E.	211.5		211.6		211.7		211.9		211		212.0	
	Del hígado y de las vías biliares		Del páncreas		Del peritoneo y del tejido retroperitoneal		De localización no especificada		Tumor benigno de otros partes del aparato digestivo		De la nariz, de las fosas nasales, del oído medio y de los senos paranasales	
	Varones	Mujeres	Varones	Mujeres	Varones	Mujeres	Varones	Mujeres	Varones	Mujeres	Varones	Mujeres
Menos de 1	-	-	-	-	-	-	-	-	-	-	-	-
De 1	-	-	-	-	-	-	-	-	-	-	-	-
De 2	-	-	-	-	-	-	-	-	-	-	-	-
De 3	-	-	-	-	-	-	-	-	-	-	-	-
De 4	-	-	-	-	-	-	-	-	-	-	-	-
De 5 a 9	-	-	-	-	-	-	-	-	-	-	-	-
De 10 a 14	-	-	-	-	-	-	-	-	-	-	-	-
De 15 a 19	-	-	-	-	-	-	-	-	-	-	1	-
De 20 a 24	-	-	-	-	-	-	-	-	-	-	-	-
De 25 a 29	-	-	-	-	-	-	-	-	-	-	-	-
De 30 a 34	1	-	-	-	-	-	-	-	1	-	1	-
De 35 a 39	-	-	-	-	-	-	-	-	-	-	-	-
De 40 a 44	-	-	-	-	-	-	-	-	-	-	-	-
De 45 a 49	-	-	-	-	-	-	-	-	1	-	-	-
De 50 a 54	-	-	-	-	-	-	-	-	-	-	-	-
De 55 a 59	1	-	-	-	-	-	-	-	1	-	-	-
De 60 a 64	-	-	1	-	-	-	-	-	2	-	1	-
De 65 a 69	-	-	-	-	-	-	-	1	-	3	-	-
De 70 a 74	-	-	-	-	-	1	-	-	-	1	-	-
De 75 a 79	-	-	-	-	-	-	-	-	-	1	-	-
De 80 a 84	-	-	-	-	-	-	-	-	-	4	-	-
De 85 y más	-	-	-	-	-	-	-	-	-	-	-	-
TODAS LAS EDADES	2	-	1	-	-	1	-	1	5	9	3	-

LISTA DETALLADA DE LA C.I.E.	212.1		212.3		212.9		212		213		214	
	De la laringe		De los bronquios y del pulmón		De localización no especificada		Tumor benigno del aparato respiratorio		Tumor benigno de los huesos y de los cartílagos		Lipoma	
	Varones	Mujeres	Varones	Mujeres	Varones	Mujeres	Varones	Mujeres	Varones	Mujeres	Varones	Mujeres
Menos de 1	-	-	-	-	-	-	-	-	-	-	-	-
De 1	-	1	-	-	-	-	-	1	-	-	-	-
De 2	-	-	-	-	-	-	-	-	-	-	-	-
De 3	-	-	-	-	-	-	-	-	-	1	-	-
De 4	-	-	-	-	-	-	-	-	-	-	-	-
De 5 a 9	-	-	1	-	-	-	1	-	-	-	-	-
De 10 a 14	1	-	-	-	-	-	1	-	-	-	-	-
De 15 a 19	-	-	-	-	-	-	1	-	1	-	-	-
De 20 a 24	-	-	-	-	-	-	-	-	-	-	-	-
De 25 a 29	-	-	-	-	-	-	-	-	-	-	-	-
De 30 a 34	-	-	-	-	-	-	1	-	-	-	-	-
De 35 a 39	-	-	-	-	-	-	-	-	-	-	-	-
De 40 a 44	-	-	-	-	-	-	-	-	-	-	-	-
De 45 a 49	1	-	-	-	-	-	1	-	-	-	-	-
De 50 a 54	-	-	-	-	-	-	-	-	-	1	-	-
De 55 a 59	1	-	-	-	-	-	1	-	-	-	-	-
De 60 a 64	-	-	1	-	-	-	2	-	-	-	-	-
De 65 a 69	-	-	-	-	-	-	-	-	-	1	-	-
De 70 a 74	-	-	3	2	-	-	3	2	-	-	-	1
De 75 a 79	-	-	1	-	1	-	2	-	-	-	-	-
De 80 a 84	-	-	-	-	-	-	-	-	-	-	-	-
De 85 y más	-	-	-	-	-	1	-	1	-	-	-	-
TODAS LAS EDADES	3	1	6	2	1	1	13	4	1	3	-	1

Tabla 1. 1.—Defunciones según la causa (Lista detallada), el sexo y la edad

(Continuación)

LISTA DETALLADA DE LA C.I.E.	215		216.8		216.9		216		217		218	
	Otros tumores benignos del tejido muscular y del conjuntivo		De otras partes		De parte no especificada		Tumor benigno de la piel		Tumor benigno de la mama		Fibroma uterino	
	Varones	Mujeres	Varones	Mujeres	Varones	Mujeres	Varones	Mujeres	Varones	Mujeres	Varones	Mujeres
Menos de 1	-	-	-	-	-	-	-	-	-	-	-	-
De 1	-	-	-	-	-	-	-	-	-	-	-	-
De 2	-	-	-	-	-	-	-	-	-	-	-	-
De 3	-	-	-	-	-	-	-	-	-	-	-	-
De 4	-	-	-	-	-	-	-	-	-	-	-	-
De 5 a 9	-	-	-	-	-	-	-	-	-	-	-	-
De 10 a 14	-	-	-	-	-	-	-	-	-	-	-	-
De 15 a 19	-	-	-	-	-	-	-	-	-	-	-	-
De 20 a 24	-	-	-	-	-	-	-	-	-	-	-	-
De 25 a 29	1	-	-	-	-	-	-	-	-	-	-	-
De 30 a 34	-	-	1	-	-	-	1	-	-	-	-	-
De 35 a 39	-	-	-	-	-	-	-	-	-	-	-	-
De 40 a 44	-	-	-	-	-	-	-	-	-	-	-	2
De 45 a 49	-	-	-	-	-	-	-	-	-	-	-	3
De 50 a 54	1	1	-	-	-	-	-	-	-	-	-	1
De 55 a 59	1	1	-	-	-	-	-	-	-	-	-	-
De 60 a 64	1	-	2	3	-	-	2	3	-	-	-	-
De 65 a 69	-	-	1	-	1	-	2	-	-	1	-	-
De 70 a 74	2	-	-	-	-	-	-	-	-	-	-	3
De 75 a 79	-	-	-	-	-	-	-	-	-	-	-	-
De 80 a 84	-	1	-	-	-	-	-	-	-	-	-	1
De 85 y más	-	-	-	-	-	-	-	-	-	-	-	-
TODAS LAS EDADES	6	3	4	3	1	-	5	3	-	1	-	10

LISTA DETALLADA DE LA C.I.E.	219.9		219		220		221.1		221		223.0	
	Otros y los no especificados		Otros tumores benignos del útero		Tumor benigno del ovario		De la vagina		Tumor benigno de otros órganos genitales de la mujer		Del riñón, excepto de la pelvis renal	
	Varones	Mujeres	Varones	Mujeres	Varones	Mujeres	Varones	Mujeres	Varones	Mujeres	Varones	Mujeres
Menos de 1	-	-	-	-	-	-	-	-	-	-	-	-
De 1	-	-	-	-	-	-	-	-	-	-	-	-
De 2	-	-	-	-	-	-	-	-	-	-	-	-
De 3	-	-	-	-	-	-	-	-	-	-	-	-
De 4	-	-	-	-	-	-	-	-	-	-	-	-
De 5 a 9	-	-	-	-	-	-	-	-	-	-	-	-
De 10 a 14	-	-	-	-	-	-	-	-	-	-	-	-
De 15 a 19	-	-	-	-	-	-	-	-	-	-	-	-
De 20 a 24	-	-	-	-	-	-	-	-	-	-	-	-
De 25 a 29	-	-	-	-	-	-	-	-	-	-	-	-
De 30 a 34	-	-	-	-	-	-	-	-	-	-	-	-
De 35 a 39	-	-	-	-	-	-	-	-	-	-	-	-
De 40 a 44	-	-	-	-	-	-	-	-	-	-	-	-
De 45 a 49	-	1	-	1	-	1	-	-	-	-	-	-
De 50 a 54	-	-	-	-	-	-	-	-	-	-	-	-
De 55 a 59	-	1	-	1	-	-	-	-	-	-	-	-
De 60 a 64	-	-	-	-	-	1	-	-	-	-	-	-
De 65 a 69	-	-	-	-	-	2	-	1	-	1	-	-
De 70 a 74	-	1	-	1	-	5	-	-	-	-	-	1
De 75 a 79	-	-	-	-	-	2	-	-	-	-	-	-
De 80 a 84	-	-	-	-	-	-	-	-	-	-	-	-
De 85 y más	-	-	-	-	-	-	-	-	-	-	-	-
TODAS LAS EDADES	-	3	-	3	-	11	-	1	-	1	-	1

Tabla 1. 1.-Defunciones según la causa (Lista detallada), el sexo y la edad

(Continuación)

LISTA DETALLADA DE LA C.I.E.	223.3		223.8		223		225.0		225.1		225.2	
	De la vejiga		De otras localizaciones especificadas		Tumor benigno del riñón y de otros órganos urinarios		Del encéfalo		De los nervios craneales (incluyendo el óptico)		De las meninges encefálicas	
	Varones	Mujeres	Varones	Mujeres	Varones	Mujeres	Varones	Mujeres	Varones	Mujeres	Varones	Mujeres
Menos de 1	-	-	-	-	-	-	-	-	-	-	-	-
De 1	-	-	-	-	-	-	-	-	-	-	-	-
De 2	-	-	-	-	-	-	1	-	-	-	-	-
De 3	-	-	-	-	-	-	-	-	-	-	-	-
De 4	-	-	-	-	-	-	-	-	-	-	-	-
De 5 a 9	-	-	-	-	-	-	-	-	-	-	-	-
De 10 a 14	-	-	-	-	-	-	-	-	-	-	-	-
De 15 a 19	-	-	-	-	-	-	-	-	-	-	-	-
De 20 a 24	-	-	-	-	-	-	-	-	-	-	-	-
De 25 a 29	-	-	-	-	-	-	-	-	1	-	-	-
De 30 a 34	-	-	-	-	-	-	-	-	-	-	-	-
De 35 a 39	-	-	-	-	-	-	-	1	-	-	-	-
De 40 a 44	-	-	-	-	-	-	-	1	-	-	-	-
De 45 a 49	-	-	-	-	-	-	1	1	1	-	1	1
De 50 a 54	-	-	-	-	-	-	2	1	-	1	-	-
De 55 a 59	-	-	-	-	-	-	1	1	-	-	-	1
De 60 a 64	-	-	-	-	-	-	-	-	1	1	-	-
De 65 a 69	1	1	-	-	1	1	-	-	-	-	-	2
De 70 a 74	4	-	-	-	4	-	1	2	-	-	-	-
De 75 a 79	2	-	-	-	2	1	-	-	-	-	-	1
De 80 a 84	1	1	1	-	2	1	-	-	-	-	-	-
De 85 y más	4	1	-	-	4	1	-	-	-	-	-	-
TODAS LAS EDADES	12	3	1	-	13	4	6	6	2	3	2	5

LISTA DETALLADA DE LA C.I.E.	225.4		225.5		225.6		225.9		225		226.2	
	De las meninges espinales		De los nervios periféricos		Del sistema nervioso simpático		De localización no especificada		Tumor benigno del encéfalo y de otros partes del sistema nervioso		De la glándula pituitaria y del conducto craneofaríngeo	
	Varones	Mujeres	Varones	Mujeres	Varones	Mujeres	Varones	Mujeres	Varones	Mujeres	Varones	Mujeres
Menos de 1	-	-	-	-	-	-	-	-	-	-	-	-
De 1	-	-	-	-	-	-	-	-	-	-	-	-
De 2	-	-	-	-	-	-	-	-	1	-	-	-
De 3	-	-	-	-	-	-	-	-	-	-	-	-
De 4	-	-	-	-	-	-	-	-	-	-	-	-
De 5 a 9	-	-	-	-	-	-	-	-	-	-	1	-
De 10 a 14	-	-	-	-	-	-	-	-	-	-	-	1
De 15 a 19	-	-	-	-	-	-	-	-	-	-	-	-
De 20 a 24	-	-	-	-	-	-	-	-	-	-	-	-
De 25 a 29	-	-	-	-	-	-	-	1	-	2	-	-
De 30 a 34	-	-	-	-	-	-	-	-	-	-	-	1
De 35 a 39	-	-	-	-	-	-	-	-	-	1	-	1
De 40 a 44	-	-	-	-	-	-	1	-	2	-	2	-
De 45 a 49	1	-	-	-	-	-	-	4	2	2	1	-
De 50 a 54	-	-	-	-	1	-	1	1	2	4	1	2
De 55 a 59	-	-	-	-	-	-	-	-	1	2	-	-
De 60 a 64	-	-	-	-	-	-	-	1	1	2	-	1
De 65 a 69	1	-	-	-	-	-	1	-	2	2	1	-
De 70 a 74	-	-	1	-	-	-	-	-	2	2	-	-
De 75 a 79	-	-	-	-	-	-	-	-	-	1	-	-
De 80 a 84	-	-	-	-	-	-	-	-	-	-	-	1
De 85 y más	-	-	-	-	-	-	1	-	-	1	-	-
TODAS LAS EDADES	2	-	1	-	-	1	2	4	15	19	6	7

Tabla 1. 1.—Defunciones según la causa (Lista detallada), el sexo y la edad

(Continuación)

LISTA DETALLADA DE LA C.I.E.	226		227		228		210 - 228		230.1		230	
	Tumor benigno de las glándulas endocrinas		Hemangioma y linfangioma		Tumor benigno de otros órganos y tejidos y de los no especificados		TUMORES BENIGNOS		Del estómago		Tumor de naturaleza no especificada de órganos digestivos	
EDAD (Años)	Varones	Mujeres	Varones	Mujeres	Varones	Mujeres	Varones	Mujeres	Varones	Mujeres	Varones	Mujeres
Menos de 1	-	-	1	2	-	-	1	2	-	-	-	-
De 1	-	-	-	-	-	-	1	1	-	-	-	-
De 2	-	-	-	-	-	-	1	1	-	-	-	-
De 3	-	-	-	-	-	-	-	-	-	-	-	-
De 4	-	-	-	-	-	-	-	-	-	-	-	-
De 5 a 9	1	-	-	-	-	-	2	-	-	-	-	-
De 10 a 14	-	1	-	-	-	-	1	1	-	-	-	-
De 15 a 19	-	-	-	-	-	-	2	-	-	1	-	1
De 20 a 24	-	-	1	-	-	-	1	-	-	-	-	-
De 25 a 29	-	-	-	-	-	-	1	2	-	-	-	-
De 30 a 34	-	1	-	2	-	-	3	3	-	-	-	-
De 35 a 39	-	1	-	-	-	-	-	2	-	-	-	-
De 40 a 44	2	-	-	-	-	-	4	2	-	-	-	-
De 45 a 49	1	-	2	-	-	-	9	7	-	-	-	-
De 50 a 54	1	2	-	-	-	-	5	9	-	-	-	-
De 55 a 59	-	-	-	1	-	-	4	5	-	-	-	-
De 60 a 64	-	1	1	-	-	-	9	6	-	-	-	-
De 65 a 69	1	-	-	1	1	-	7	11	-	-	-	-
De 70 a 74	-	-	-	-	-	-	11	9	-	-	-	-
De 75 a 79	-	-	1	-	1	-	6	13	-	-	-	-
De 80 a 84	-	1	-	-	1	-	5	9	-	-	-	-
De 85 y más	-	-	-	1	-	-	4	6	-	-	-	-
TODAS LAS EDADES	6	7	6	7	3	-	76	89	-	1	-	1

LISTA DETALLADA DE LA C.I.E.	234.0		234		239.0		239.9		239		230 - 239	
	Carcinoma in situ del cuello uterino		Tumor de naturaleza no especificada del útero		De la cavidad bucal y de la faringe		De otras localizaciones y de las no especificadas		Tumor de naturaleza no especificada de otros órganos y de los no especificados		TUMORES DE NATURALEZA NO ESPECIFICADA	
EDAD (Años)	Varones	Mujeres	Varones	Mujeres	Varones	Mujeres	Varones	Mujeres	Varones	Mujeres	Varones	Mujeres
Menos de 1	-	-	-	-	-	-	-	-	-	-	-	-
De 1	-	-	-	-	-	-	-	-	-	-	-	-
De 2	-	-	-	-	-	-	-	-	-	-	-	-
De 3	-	-	-	-	-	-	-	-	-	-	-	-
De 4	-	-	-	-	-	-	-	-	-	-	-	-
De 5 a 9	-	-	-	-	-	-	-	-	-	-	-	-
De 10 a 14	-	-	-	-	-	-	-	-	-	-	-	-
De 15 a 19	-	-	-	-	-	-	-	-	-	-	-	1
De 20 a 24	-	-	-	-	-	-	-	-	-	-	-	1
De 25 a 29	-	1	-	1	-	-	-	-	-	-	-	-
De 30 a 34	-	-	-	-	-	-	-	-	-	-	-	-
De 35 a 39	-	-	-	-	-	-	-	-	-	-	-	-
De 40 a 44	-	-	-	-	-	-	-	-	-	-	-	-
De 45 a 49	-	-	-	-	-	-	-	-	-	-	-	-
De 50 a 54	-	-	-	-	-	-	-	-	-	-	-	-
De 55 a 59	-	-	-	-	-	-	-	-	-	-	-	-
De 60 a 64	-	-	-	-	-	-	-	-	-	-	-	-
De 65 a 69	-	-	-	-	-	-	-	2	1	2	1	2
De 70 a 74	-	-	-	-	1	-	-	1	-	1	-	1
De 75 a 79	-	-	-	-	-	-	-	-	-	-	-	-
De 80 a 84	-	-	-	-	-	-	1	3	1	3	1	3
De 85 y más	-	-	-	-	-	1	-	1	-	2	-	2
TODAS LAS EDADES	-	1	-	1	1	1	1	7	2	8	2	10

Tabla 1. 1.-Defunciones según la causa (Lista detallada), el sexo y la edad

(Continuación)

LISTA DETALLADA DE LA C.I.E.	210 - 239		II 140 - 239		240.9		240		241.9		241	
	TUMORES BENIGNOS Y DE NATURALEZA NO ESPECIFICADA		TUMORES (NEOPLASMAS)		No especificado		Bocio simple		No especificado		Bocio nodular no tóxico	
	Varones	Mujeres	Varones	Mujeres	Varones	Mujeres	Varones	Mujeres	Varones	Mujeres	Varones	Mujeres
Menos de 1	1	2	24	22	-	-	-	-	-	-	-	-
De 1	-	1	14	29	-	-	-	-	-	-	-	-
De 2	1	-	27	23	-	-	-	-	-	-	-	-
De 3	-	1	30	22	-	-	-	-	-	-	-	-
De 4	-	-	35	17	-	-	-	-	-	-	-	-
De 5 a 9	2	-	155	103	-	-	-	-	-	-	-	-
De 10 a 14	1	1	117	89	-	-	-	-	-	-	-	-
De 15 a 19	2	1	158	95	-	-	-	-	-	-	-	-
De 20 a 24	1	-	126	92	-	-	-	-	-	-	-	-
De 25 a 29	1	3	149	139	-	-	-	-	-	-	-	-
De 30 a 34	3	3	230	256	-	-	-	-	-	-	-	-
De 35 a 39	-	2	329	372	1	-	1	-	-	-	-	-
De 40 a 44	4	2	718	633	-	-	-	-	-	-	-	-
De 45 a 49	9	7	1384	1155	-	-	-	-	-	-	-	-
De 50 a 54	5	9	2287	1597	-	1	-	1	-	-	-	-
De 55 a 59	4	5	3453	2033	-	1	-	1	-	1	-	1
De 60 a 64	9	6	3963	2470	-	2	-	2	-	1	-	1
De 65 a 69	7	11	5259	3087	-	1	-	1	-	3	-	3
De 70 a 74	12	11	5673	3540	2	5	2	5	-	1	-	1
De 75 a 79	6	14	4885	3669	2	4	2	4	-	3	-	3
De 80 a 84	6	12	2848	2566	-	1	-	1	-	1	-	1
De 85 y más	4	8	1496	1892	-	-	-	-	-	-	-	-
TODAS LAS EDADES	78	99	33360	23901	5	15	5	15	-	10	-	10

LISTA DETALLADA DE LA C.I.E.	242.0		242.1		242.2		242		243		244	
	Bocio difuso tóxico		Bocio nodular tóxico		Tirotoxicosis sin mención de bocio		Tirotoxicosis con o sin bocio		Cretinismo de origen congénito		Mixedema	
	Varones	Mujeres	Varones	Mujeres	Varones	Mujeres	Varones	Mujeres	Varones	Mujeres	Varones	Mujeres
Menos de 1	-	-	-	-	-	-	-	-	-	1	-	-
De 1	-	-	-	-	-	-	-	-	-	-	-	-
De 2	-	-	-	-	-	-	-	-	-	-	-	-
De 3	-	-	-	-	-	-	-	-	-	1	-	-
De 4	-	-	-	-	-	-	-	-	-	-	-	-
De 5 a 9	-	-	-	-	-	-	-	-	1	-	-	-
De 10 a 14	-	-	-	-	-	-	-	-	-	-	-	-
De 15 a 19	-	-	-	-	-	-	-	-	-	-	-	1
De 20 a 24	-	-	-	-	-	-	-	-	-	-	-	-
De 25 a 29	-	-	-	-	-	-	-	-	-	-	-	-
De 30 a 34	-	-	-	-	-	1	-	1	-	-	-	1
De 35 a 39	-	-	-	-	-	-	-	-	1	-	-	-
De 40 a 44	-	-	-	-	-	1	-	1	-	-	-	-
De 45 a 49	-	-	-	-	-	1	-	1	1	-	-	-
De 50 a 54	1	-	-	-	-	2	1	2	-	-	-	-
De 55 a 59	-	-	-	-	-	2	-	2	-	-	-	5
De 60 a 64	-	-	-	1	-	2	4	5	-	-	2	-
De 65 a 69	-	1	-	1	1	5	1	7	-	-	-	4
De 70 a 74	1	-	-	1	1	7	2	8	-	-	1	5
De 75 a 79	-	-	-	1	1	4	1	5	-	-	-	6
De 80 a 84	-	-	-	-	-	2	-	2	-	-	-	2
De 85 y más	-	-	-	1	-	1	-	2	-	-	-	2
TODAS LAS EDADES	2	1	-	5	5	30	7	36	3	2	3	26

Tabla 1. 1.-Defunciones según la causa (Lista detallada), el sexo y la edad

(Continuación)

LISTA DETALLADA DE LA C.I.E.	245		240 - 246		250		251		252.0		252.1	
	Tiroiditis		ENFERMEDADES DE LA GLANDULA TIROIDES		Diabetes mellitus		Trastornos de la secreción interna pancreática, excepto la diabetes mellitus		Hiperparatiroidismo		Hipoparatiroidismo	
EDAD (Años)	Varones	Mujeres	Varones	Mujeres	Varones	Mujeres	Varones	Mujeres	Varones	Mujeres	Varones	Mujeres
Menos de 1	-	-	-	1	3	15	4	1	-	-	1	-
De 1	-	-	-	-	1	-	-	1	-	-	-	-
De 2	-	-	-	-	-	-	-	-	-	-	-	-
De 3	-	-	-	1	1	-	-	-	-	-	-	-
De 4	-	-	-	-	1	1	-	-	-	-	-	-
De 5 a 9	-	-	1	-	1	2	-	-	-	-	-	-
De 10 a 14	-	-	-	-	1	-	-	-	-	-	-	-
De 15 a 19	-	-	-	1	6	5	-	-	-	-	-	-
De 20 a 24	-	-	-	-	7	7	-	-	-	-	-	-
De 25 a 29	-	-	-	-	13	9	1	-	-	-	-	-
De 30 a 34	-	-	-	2	12	10	1	1	-	-	-	-
De 35 a 39	-	-	2	-	18	9	-	-	-	-	-	-
De 40 a 44	-	-	-	1	23	13	1	-	-	-	-	-
De 45 a 49	-	-	1	1	49	30	-	-	-	-	-	-
De 50 a 54	-	-	1	3	115	74	-	-	-	-	-	-
De 55 a 59	-	-	-	9	163	198	-	3	1	1	-	-
De 60 a 64	-	-	4	8	246	359	1	2	-	-	-	-
De 65 a 69	-	-	1	15	406	630	2	2	-	1	-	-
De 70 a 74	-	-	5	19	520	945	-	2	-	-	-	-
De 75 a 79	-	-	3	18	467	1070	1	3	-	-	-	-
De 80 a 84	-	-	-	6	272	674	-	-	-	-	-	-
De 85 y más	1	-	1	4	137	421	1	-	-	-	-	-
TODAS LAS EDADES	1	-	19	89	2462	4472	12	15	1	2	1	-

LISTA DETALLADA DE LA C.I.E.	252		253.0		253.1		253.2		253.9		253	
	Enfermedades de las glándulas paratiroides		Hiperpituitarismo anterior		Hipopituitarismo anterior		Adenoma cromófobo pituitario		Otras y las no especificadas		Enfermedades de la glándula pituitaria	
EDAD (Años)	Varones	Mujeres	Varones	Mujeres	Varones	Mujeres	Varones	Mujeres	Varones	Mujeres	Varones	Mujeres
Menos de 1	1	-	-	-	-	-	-	-	1	-	1	-
De 1	-	-	-	-	-	-	-	-	-	-	-	-
De 2	-	-	-	-	-	-	-	-	-	-	-	-
De 3	-	-	-	-	-	-	-	-	-	-	-	-
De 4	-	-	-	-	-	-	-	-	-	-	-	-
De 5 a 9	-	-	-	-	-	-	-	-	-	-	-	-
De 10 a 14	-	-	-	-	-	-	-	-	-	-	-	-
De 15 a 19	-	-	-	-	-	-	-	-	-	-	-	-
De 20 a 24	-	-	-	-	-	-	-	-	-	-	-	-
De 25 a 29	-	-	-	-	-	-	-	-	-	-	-	-
De 30 a 34	-	-	-	-	-	-	-	-	-	-	-	-
De 35 a 39	-	-	-	-	1	-	-	1	-	-	1	1
De 40 a 44	-	-	-	-	-	-	-	-	-	1	1	-
De 45 a 49	-	-	-	-	1	-	-	-	-	-	1	-
De 50 a 54	-	-	-	-	-	-	-	-	-	-	-	-
De 55 a 59	1	1	-	-	-	-	-	-	1	-	1	-
De 60 a 64	-	-	-	1	1	-	-	-	-	-	1	1
De 65 a 69	-	-	-	-	-	2	-	-	1	-	1	2
De 70 a 74	-	1	-	1	-	3	-	-	-	-	-	4
De 75 a 79	-	-	-	-	-	-	-	-	-	-	-	-
De 80 a 84	-	-	-	-	1	-	-	-	-	-	1	-
De 85 y más	-	-	-	-	-	-	-	-	-	-	-	-
TODAS LAS EDADES	2	2	-	2	4	5	-	1	3	1	7	9

Tabla 1. 1.—Defunciones según la causa (Lista detallada), el sexo y la edad

(Continuación)

LISTA DETALLADA DE LA C.I.E.	254		255.0		255.1		255.2		255.9		255	
	Enfermedades del timo		Hiperfunción adrenocortical		Hipofunción adrenocortical		Feocromocitoma		Otras y las no especificadas		Enfermedades de las glándulas suprarrenales	
	Varones	Mujeres	Varones	Mujeres	Varones	Mujeres	Varones	Mujeres	Varones	Mujeres	Varones	Mujeres
Menos de 1	3	1	-	-	-	-	-	-	7	2	7	2
De 1	1	-	-	-	-	-	-	-	-	1	-	1
De 2	-	-	-	-	-	-	-	-	-	-	-	-
De 3	-	-	-	-	-	-	-	-	-	2	-	2
De 4	-	-	-	-	-	-	-	-	1	-	1	-
De 5 a 9	-	-	-	-	-	-	-	-	-	-	-	-
De 10 a 14	-	-	-	-	1	-	-	-	2	-	3	-
De 15 a 19	-	-	-	-	-	1	-	-	1	1	1	2
De 20 a 24	-	-	-	-	-	-	1	-	-	-	-	1
De 25 a 29	-	-	-	-	-	-	-	-	-	1	-	-
De 30 a 34	-	-	-	-	1	-	-	-	2	-	3	-
De 35 a 39	-	-	-	-	-	-	-	-	-	-	-	-
De 40 a 44	-	-	-	-	1	-	-	-	-	1	1	1
De 45 a 49	-	-	-	-	-	1	-	-	1	1	1	2
De 50 a 54	-	-	-	-	2	1	-	-	3	3	5	4
De 55 a 59	-	-	-	1	1	2	-	-	4	3	5	6
De 60 a 64	-	-	-	-	5	3	-	-	2	2	7	5
De 65 a 69	-	-	-	-	3	2	-	-	1	2	4	4
De 70 a 74	-	-	-	-	-	2	-	-	-	4	-	6
De 75 a 79	-	-	-	-	2	2	-	-	-	2	2	4
De 80 a 84	-	-	-	-	-	-	-	-	-	2	-	2
De 85 y más	-	-	-	-	-	-	-	-	-	-	-	-
TODAS LAS EDADES	4	1	-	1	16	14	-	1	24	27	40	43

LISTA DETALLADA DE LA C.I.E.	258.0		258.9		258		250 - 258		262		263.9	
	Síndrome de Cushing		Otras enfermedades del sistema endocrino y las no especificadas		Disfunción poliglandular y otras enfermedades de las glándulas endocrinas		ENFERMEDADES DE OTRAS GLANDULAS ENDOCRINAS		Deficiencia de niacina		No especificadas	
	Varones	Mujeres	Varones	Mujeres	Varones	Mujeres	Varones	Mujeres	Varones	Mujeres	Varones	Mujeres
Menos de 1	-	-	-	1	-	1	19	20	-	-	-	-
De 1	-	-	-	-	-	-	2	2	-	-	-	-
De 2	-	-	-	-	-	-	-	-	-	-	-	-
De 3	-	-	-	-	-	-	1	2	-	-	-	-
De 4	-	-	-	-	-	-	2	1	-	-	-	-
De 5 a 9	-	1	-	-	-	1	1	3	-	-	-	-
De 10 a 14	-	-	-	-	-	-	4	-	-	-	-	-
De 15 a 19	-	-	-	-	-	-	7	7	-	-	-	-
De 20 a 24	-	-	-	-	-	-	7	8	-	-	-	-
De 25 a 29	-	2	1	-	1	2	15	12	-	-	-	-
De 30 a 34	-	-	-	2	-	2	16	13	-	-	-	-
De 35 a 39	-	2	-	-	-	2	18	11	-	-	-	-
De 40 a 44	1	2	-	-	1	2	27	17	-	-	-	-
De 45 a 49	1	1	-	-	1	1	51	34	-	-	1	-
De 50 a 54	-	1	-	-	-	1	121	79	-	-	-	-
De 55 a 59	1	1	1	2	2	3	172	211	-	-	-	-
De 60 a 64	-	1	3	-	3	1	257	367	-	-	-	-
De 65 a 69	-	3	-	-	-	3	413	640	-	-	1	1
De 70 a 74	-	1	-	1	-	2	521	958	-	-	-	-
De 75 a 79	-	1	-	-	-	1	470	1082	1	-	-	-
De 80 a 84	-	-	-	1	-	1	273	677	-	-	-	-
De 85 y más	-	-	-	-	-	-	138	421	-	-	-	-
TODAS LAS EDADES	3	16	5	7	8	23	2535	4565	1	-	2	1

Tabla 1. 1.-Defunciones según la causa (Lista detallada), el sexo y la edad

(Continuación)

LISTA DETALLADA DE LA C.I.E.	263		265.0		265.2		265		267		268	
	Otras deficiencias de vitamina B		Raquitismo activo		Osteomalacia		Deficiencia de vitamina D		Desnutrición proteínica		Marasmo nutricional	
	Varones	Mujeres	Varones	Mujeres	Varones	Mujeres	Varones	Mujeres	Varones	Mujeres	Varones	Mujeres
Menos de 1	-	-	1	-	-	-	1	-	2	-	2	2
De 1	-	-	-	-	-	-	-	-	-	-	-	-
De 2	-	-	-	-	-	-	-	-	-	-	-	-
De 3	-	-	-	-	-	-	-	-	-	-	-	-
De 4	-	-	-	-	-	-	-	-	-	-	-	-
De 5 a 9	-	-	-	-	-	-	-	-	-	-	-	1
De 10 a 14	-	-	-	-	-	-	1	-	-	-	1	-
De 15 a 19	-	-	1	-	-	-	-	-	-	-	-	-
De 20 a 24	-	-	-	1	-	-	-	1	-	-	-	-
De 25 a 29	-	-	-	-	-	-	-	-	-	-	-	-
De 30 a 34	-	-	-	-	-	-	-	-	-	-	1	-
De 35 a 39	-	-	-	-	-	-	-	-	-	-	1	-
De 40 a 44	-	-	-	-	-	-	-	-	-	-	2	3
De 45 a 49	1	-	-	-	-	-	-	-	-	-	-	4
De 50 a 54	-	-	-	-	-	-	-	-	-	-	2	2
De 55 a 59	-	-	-	-	-	-	-	-	-	-	7	1
De 60 a 64	-	-	-	-	-	1	-	1	-	-	4	2
De 65 a 69	1	1	-	-	-	-	-	-	-	-	4	4
De 70 a 74	-	-	-	-	-	-	-	-	-	-	2	1
De 75 a 79	-	-	-	-	-	-	-	-	-	-	4	5
De 80 a 84	-	-	-	-	-	-	-	-	-	-	-	9
De 85 y más	-	-	-	-	-	2	-	2	-	-	3	12
TODAS LAS EDADES	2	1	2	1	-	3	2	4	2	-	34	46

LISTA DETALLADA DE LA C.I.E.	269.1		269.9		269		260 - 269		270.3		270.4	
	Síndrome de malabsorción intestinal sin otra especificación		Otros y los no especificados		Otros estados de desnutrición		AVITAMINOSIS Y OTRAS DEFICIENCIAS NUTRICIONALES		Cistinosis		Enfermedad del jarabe de arce	
	Varones	Mujeres	Varones	Mujeres	Varones	Mujeres	Varones	Mujeres	Varones	Mujeres	Varones	Mujeres
Menos de 1	1	1	3	3	4	4	9	6	-	-	1	-
De 1	-	-	-	1	-	1	-	1	-	-	-	-
De 2	-	-	-	-	-	-	-	-	-	-	-	-
De 3	-	-	-	-	-	-	-	-	-	-	-	-
De 4	-	-	-	-	-	-	-	-	-	-	-	-
De 5 a 9	-	-	-	-	-	-	-	1	-	1	-	-
De 10 a 14	-	1	-	-	-	1	1	1	-	-	-	-
De 15 a 19	-	-	-	-	-	-	2	-	-	-	-	-
De 20 a 24	-	-	-	1	-	1	-	1	-	-	-	-
De 25 a 29	-	-	-	-	-	-	-	-	-	-	-	-
De 30 a 34	-	-	-	-	-	-	1	-	-	-	-	-
De 35 a 39	-	-	-	-	1	-	3	3	-	-	-	-
De 40 a 44	1	-	-	1	-	1	1	5	-	-	-	-
De 45 a 49	-	-	-	-	-	-	2	2	-	-	-	-
De 50 a 54	-	-	-	-	-	-	-	-	-	-	-	-
De 55 a 59	-	-	-	2	-	2	7	3	-	-	-	-
De 60 a 64	1	-	1	2	2	2	6	5	-	-	-	-
De 65 a 69	-	-	4	5	4	-	9	5	-	-	-	-
De 70 a 74	-	-	2	5	2	5	4	6	-	-	-	-
De 75 a 79	-	1	1	3	1	4	6	9	-	-	-	-
De 80 a 84	-	-	7	-	7	-	7	9	-	-	-	-
De 85 y más	-	-	2	4	2	4	5	18	-	-	-	-
TODAS LAS EDADES	3	3	20	22	23	25	64	76	-	1	1	-

Tabla 1. 1.—Defunciones según la causa (Lista detallada), el sexo y la edad

(Continuación)

LISTA DETALLADA DE LA C.I.E.	270.8		270		271.0		271.1		271		272.0	
	Otros		Trastornos congénitos del metabolismo de los aminoácidos		Enfermedad de von Gierke		Otras alteraciones y las no especificadas del almacenamiento del glucógeno		Trastornos congénitos del metabolismo de los carbohidratos		Xantomatosis	
	Varones	Mujeres	Varones	Mujeres	Varones	Mujeres	Varones	Mujeres	Varones	Mujeres	Varones	Mujeres
Menos de 1	-	-	1	-	-	-	1	-	1	-	-	-
De 1	-	-	-	-	-	-	-	-	-	-	-	-
De 2	-	-	-	-	-	-	-	-	-	-	-	-
De 3	-	-	-	-	-	-	-	-	-	-	-	-
De 4	-	-	-	-	-	1	-	-	-	1	-	-
De 5 a 9	-	-	-	1	-	-	-	-	-	-	-	-
De 10 a 14	-	-	-	-	-	-	-	1	-	1	-	-
De 15 a 19	-	1	-	1	-	-	-	-	-	-	-	-
De 20 a 24	-	-	-	-	-	-	-	-	-	-	-	-
De 25 a 29	-	-	-	-	-	-	-	-	-	-	-	-
De 30 a 34	-	-	-	-	-	-	-	-	-	-	-	-
De 35 a 39	-	-	-	-	-	-	-	-	-	-	-	-
De 40 a 44	-	-	-	-	-	-	-	-	-	-	-	-
De 45 a 49	-	-	-	-	-	-	-	-	-	-	-	-
De 50 a 54	-	-	-	-	-	-	-	-	-	-	-	-
De 55 a 59	-	-	-	-	-	-	-	-	-	-	-	-
De 60 a 64	-	-	-	-	-	-	-	-	-	-	-	-
De 65 a 69	-	-	-	-	-	-	-	-	-	-	-	-
De 70 a 74	-	-	-	-	-	-	-	-	-	-	1	-
De 75 a 79	-	-	-	-	-	-	-	-	-	-	-	-
De 80 a 84	-	-	-	-	-	-	-	-	-	-	-	-
De 85 y más	-	-	-	-	-	-	-	-	-	-	-	-
TODAS LAS EDADES	-	1	1	2	-	1	1	1	1	2	1	-

LISTA DETALLADA DE LA C.I.E.	272.8		272.9		272		273.0		273.1		273.2	
	Otros		No especificados		Trastornos congénitos del metabolismo de los lípidos		Fibrosis quística (mucoviscidosis)		Trastornos del metabolismo de la porfirina		Hemocromatosis	
	Varones	Mujeres	Varones	Mujeres	Varones	Mujeres	Varones	Mujeres	Varones	Mujeres	Varones	Mujeres
Menos de 1	-	-	-	-	-	-	10	3	-	-	-	-
De 1	-	-	-	-	-	-	-	1	-	-	-	-
De 2	1	-	-	-	1	-	3	1	-	-	-	-
De 3	-	-	-	-	-	-	-	1	-	-	-	-
De 4	-	-	-	1	-	1	-	3	-	-	-	-
De 5 a 9	1	-	-	-	1	-	2	3	-	-	-	-
De 10 a 14	-	-	-	-	-	-	1	1	-	-	-	-
De 15 a 19	-	-	-	-	-	-	-	-	-	-	-	1
De 20 a 24	-	-	-	-	-	-	-	-	-	-	-	-
De 25 a 29	-	-	-	-	-	-	-	-	-	1	-	-
De 30 a 34	-	-	-	-	-	-	-	-	-	-	-	-
De 35 a 39	-	-	-	-	-	-	-	-	-	-	-	-
De 40 a 44	-	-	-	-	-	-	-	-	-	-	2	-
De 45 a 49	-	-	-	-	-	-	-	-	-	-	2	-
De 50 a 54	-	-	-	-	-	-	-	-	-	-	1	-
De 55 a 59	-	1	-	-	-	1	-	-	-	-	-	-
De 60 a 64	3	1	-	-	3	1	-	-	1	-	-	-
De 65 a 69	1	-	-	-	1	-	-	-	-	-	1	1
De 70 a 74	-	-	-	-	1	-	-	-	-	-	-	-
De 75 a 79	-	-	-	-	-	-	-	-	-	-	-	-
De 80 a 84	-	-	-	-	-	-	-	-	-	-	-	-
De 85 y más	-	1	-	-	-	1	-	-	-	-	-	-
TODAS LAS EDADES	6	3	-	1	7	4	16	12	1	1	6	2

Tabla 1. 1.-Defunciones según la causa (Lista detallada), el sexo y la edad

(Continuación)

LISTA DETALLADA DE LA C.I.E.	273.3		273.8		273.9		273		274		275.0	
	Degeneración hepatolenticular		Otros		No especificados		Otros trastornos congénitos del metabolismo y los no especificados		Gota		Agammaglobulinemia	
	Varones	Mujeres	Varones	Mujeres	Varones	Mujeres	Varones	Mujeres	Varones	Mujeres	Varones	Mujeres
Menos de 1	1	-	1	-	4	2	16	5	-	-	-	-
De 1	-	-	-	-	-	-	-	1	-	-	-	-
De 2	-	-	1	-	-	-	4	-	-	-	-	-
De 3	-	-	-	-	-	-	-	1	-	-	-	-
De 4	-	-	-	-	-	-	-	3	-	-	-	-
De 5 a 9	-	-	2	-	-	-	4	3	-	-	-	-
De 10 a 14	-	-	-	-	-	-	1	1	-	-	-	-
De 15 a 19	-	1	2	-	-	-	2	2	-	-	1	-
De 20 a 24	-	1	-	-	-	-	-	1	-	-	-	-
De 25 a 29	-	-	-	-	-	-	-	1	-	-	-	-
De 30 a 34	1	-	-	-	-	-	1	-	-	-	-	-
De 35 a 39	-	-	-	-	-	-	-	-	-	-	-	-
De 40 a 44	-	-	-	-	-	-	2	-	-	-	-	-
De 45 a 49	-	-	-	-	-	-	2	-	-	-	-	-
De 50 a 54	-	-	-	-	-	-	1	-	-	-	-	-
De 55 a 59	-	-	-	-	-	-	-	-	1	-	-	-
De 60 a 64	-	-	-	-	-	-	1	1	1	-	-	-
De 65 a 69	-	-	-	-	-	-	1	-	5	-	-	-
De 70 a 74	-	-	-	-	-	-	-	-	5	2	-	-
De 75 a 79	-	-	-	-	-	-	-	-	-	-	-	-
De 80 a 84	-	-	-	-	-	-	-	-	3	-	-	-
De 85 y más	-	-	-	-	-	-	-	-	2	1	-	-
TODAS LAS EDADES	2	2	6	-	4	2	35	19	18	3	1	-

LISTA DETALLADA DE LA C.I.E.	275.1		275.4		275.5		275.9		275		276	
	Hipogammaglobulinemia		Crioglobulinemia		Macroglubulinemia		Otras y las no especificadas		Anomalidades de las proteínas plasmáticas		Amiloidosis	
	Varones	Mujeres	Varones	Mujeres	Varones	Mujeres	Varones	Mujeres	Varones	Mujeres	Varones	Mujeres
Menos de 1	-	-	-	-	-	-	1	1	1	1	-	-
De 1	-	-	-	-	-	-	-	-	-	-	-	-
De 2	-	-	-	-	-	-	-	-	-	-	-	-
De 3	-	-	-	-	-	-	-	-	-	-	-	-
De 4	-	-	-	-	-	-	-	-	-	-	-	-
De 5 a 9	-	-	-	-	-	-	-	-	-	-	-	-
De 10 a 14	-	-	-	-	-	-	-	-	1	-	-	-
De 15 a 19	-	-	-	-	-	-	-	-	-	1	-	-
De 20 a 24	-	1	-	-	-	-	-	-	-	-	-	-
De 25 a 29	-	-	-	-	-	-	-	-	-	-	-	-
De 30 a 34	-	-	-	-	-	-	-	-	-	-	-	1
De 35 a 39	-	-	-	-	-	-	-	-	-	-	1	1
De 40 a 44	-	-	-	-	-	-	-	-	-	-	1	2
De 45 a 49	-	-	-	-	-	-	-	-	-	-	1	3
De 50 a 54	-	-	-	-	-	-	-	-	-	-	-	-
De 55 a 59	-	-	-	-	-	1	-	-	-	1	2	1
De 60 a 64	-	-	1	-	1	1	-	1	2	2	2	1
De 65 a 69	-	-	-	-	-	-	-	-	-	-	3	-
De 70 a 74	-	-	-	-	1	-	2	1	3	1	2	1
De 75 a 79	-	-	-	-	1	1	1	2	2	3	1	-
De 80 a 84	-	-	-	-	-	-	2	2	2	2	1	2
De 85 y más	-	-	-	-	-	-	2	3	2	3	-	-
TODAS LAS EDADES	-	1	1	-	3	3	8	10	13	14	17	13

Tabla 1. 1.—Defunciones según la causa (Lista detallada), el sexo y la edad

(Continuación)

LISTA DETALLADA DE LA C.I.E.	277		279		270 - 279		III 240 - 279		280		281.0	
	Obesidad no especificada como de origen endocrino		Otras enfermedades del metabolismo y las no especificadas		OTRAS ENFERMEDADES METABOLICAS		ENFERMEDADES DE LAS GLANDULAS ENDOCRINAS, DE LA NUTRICION Y DEL METABOLISMO		Anemias por deficiencia férrica		Anemia perniciosa	
	Varones	Mujeres	Varones	Mujeres	Varones	Mujeres	Varones	Mujeres	Varones	Mujeres	Varones	Mujeres
Menos de 1	-	-	1	-	20	6	48	33	-	-	-	-
De 1	-	-	1	-	1	1	3	3	-	-	-	-
De 2	-	-	-	1	5	1	5	2	-	-	-	-
De 3	-	-	2	-	2	1	3	4	-	-	-	-
De 4	-	-	-	-	-	5	2	6	-	-	-	-
De 5 a 9	-	-	-	1	5	5	7	9	-	-	-	-
De 10 a 14	-	-	-	1	3	3	8	4	-	-	-	-
De 15 a 19	-	-	-	-	3	3	12	11	-	-	-	-
De 20 a 24	-	-	-	1	-	3	7	12	-	-	-	-
De 25 a 29	-	-	1	2	1	3	16	16	-	-	1	-
De 30 a 34	-	1	1	-	2	2	19	17	-	-	-	-
De 35 a 39	-	-	-	1	1	2	22	13	-	1	-	-
De 40 a 44	4	1	2	-	9	2	39	23	1	1	-	-
De 45 a 49	-	-	2	-	5	2	58	42	1	1	1	-
De 50 a 54	2	2	1	1	5	6	129	90	1	2	-	-
De 55 a 59	1	4	3	-	7	7	186	230	1	1	1	1
De 60 a 64	1	8	1	-	11	12	278	392	3	2	-	2
De 65 a 69	2	6	5	5	13	12	436	672	4	2	-	1
De 70 a 74	4	5	2	3	17	10	547	993	5	4	2	3
De 75 a 79	2	5	6	2	16	12	495	1121	5	4	1	3
De 80 a 84	-	2	1	6	7	12	287	704	5	5	2	2
De 85 y más	-	1	-	3	4	9	148	452	1	5	4	2
TODAS LAS EDADES	16	35	29	27	137	119	2755	4849	27	28	12	14

LISTA DETALLADA DE LA C.I.E.	281.2		281		282.0		282.4		282.5		282.9	
	Anemia por deficiencia de ácido fólico		Otras anemias por deficiencia		Ictericia acolúrica familiar		Anemia mediterránea		Hemoglobinopatías		Otras	
	Varones	Mujeres	Varones	Mujeres	Varones	Mujeres	Varones	Mujeres	Varones	Mujeres	Varones	Mujeres
Menos de 1	-	-	-	-	-	1	-	-	-	-	-	2
De 1	-	-	-	-	-	-	-	-	-	-	-	-
De 2	-	-	-	-	-	-	-	-	-	-	-	-
De 3	-	-	-	-	-	-	-	-	-	-	-	-
De 4	-	-	-	-	-	-	-	-	-	-	-	-
De 5 a 9	-	-	-	-	-	-	-	-	-	-	1	-
De 10 a 14	-	-	-	-	-	-	-	1	-	-	-	-
De 15 a 19	-	-	-	-	-	-	-	-	-	-	-	-
De 20 a 24	-	-	-	-	-	-	-	-	-	-	-	1
De 25 a 29	-	-	1	-	-	-	-	-	-	-	-	-
De 30 a 34	-	-	-	-	-	-	-	-	-	-	-	-
De 35 a 39	-	-	-	-	-	-	-	-	-	-	-	-
De 40 a 44	-	-	-	-	-	-	-	-	1	-	-	1
De 45 a 49	-	-	1	-	-	-	-	-	-	-	-	1
De 50 a 54	-	-	-	-	-	-	-	-	-	-	-	-
De 55 a 59	-	-	1	1	-	-	-	-	-	-	-	3
De 60 a 64	-	-	-	2	-	-	-	-	-	-	-	-
De 65 a 69	1	-	1	1	-	-	-	-	-	-	-	1
De 70 a 74	-	-	2	3	-	-	-	-	-	-	1	2
De 75 a 79	-	1	1	4	-	-	-	-	-	-	-	1
De 80 a 84	1	-	3	2	-	-	-	-	-	-	-	-
De 85 y más	-	-	4	2	-	-	-	-	-	-	-	1
TODAS LAS EDADES	2	1	14	15	-	1	-	1	-	1	2	13

Tabla 1. 1.—Defunciones según la causa (Lista detallada), el sexo y la edad

(Continuación)

LISTA DETALLADA DE LA C.I.E.	282		283.9		283		284		285.0		285.9	
	Anemias hemolíticas hereditarias		Otras		Anemias hemolíticas adquiridas		Anemia aplásica		Anemia hipocrómica con sobrecarga de hierro		Anemia no especificada	
	Varones	Mujeres	Varones	Mujeres	Varones	Mujeres	Varones	Mujeres	Varones	Mujeres	Varones	Mujeres
Menos de 1	-	3	1	-	1	-	-	1	-	-	5	1
De 1	-	-	1	-	1	-	1	-	-	-	-	1
De 2	-	-	1	-	1	-	-	-	-	-	-	-
De 3	-	-	-	-	-	-	-	-	-	-	-	-
De 4	-	-	-	-	-	-	-	-	-	-	-	-
De 5 a 9	1	-	-	-	-	-	2	1	-	-	1	1
De 10 a 14	-	1	-	-	-	-	3	3	-	-	-	-
De 15 a 19	-	-	-	-	-	-	3	2	-	-	2	2
De 20 a 24	-	1	1	-	1	-	6	1	1	-	4	3
De 25 a 29	-	-	-	-	-	-	1	2	-	-	5	-
De 30 a 34	-	-	-	3	-	3	2	-	-	-	2	-
De 35 a 39	-	-	-	-	-	-	2	1	-	-	2	1
De 40 a 44	-	2	1	-	1	-	5	3	-	-	-	1
De 45 a 49	-	1	-	-	-	-	6	3	-	-	9	-
De 50 a 54	-	-	1	-	1	-	2	4	-	-	4	3
De 55 a 59	-	3	-	-	-	-	7	5	-	-	2	6
De 60 a 64	-	-	1	1	1	1	2	7	1	-	3	6
De 65 a 69	-	1	-	-	-	-	12	17	2	-	12	13
De 70 a 74	1	2	1	1	1	1	16	20	2	1	15	20
De 75 a 79	-	1	1	-	1	-	13	18	-	-	9	25
De 80 a 84	-	-	-	-	-	-	12	3	1	-	20	11
De 85 y más	-	1	1	-	1	-	3	5	-	-	6	17
TODAS LAS EDADES	2	16	10	5	10	5	98	96	7	1	101	111

LISTA DETALLADA DE LA C.I.E.	285		286.0		286.1		286.3		286.9		286	
	Otras anemias y las no especificadas		Hemofilia		Enfermedad de Christmas		Hemofilia vascular		Otras		Alteraciones de la coagulación	
	Varones	Mujeres	Varones	Mujeres	Varones	Mujeres	Varones	Mujeres	Varones	Mujeres	Varones	Mujeres
Menos de 1	5	1	-	-	-	-	-	-	4	4	4	4
De 1	-	1	-	-	-	-	-	-	1	2	1	2
De 2	-	-	-	-	-	-	-	-	3	-	3	-
De 3	-	-	-	-	-	-	-	-	-	-	-	-
De 4	-	-	-	-	-	-	-	-	-	-	-	-
De 5 a 9	1	1	-	-	1	-	-	-	-	1	1	1
De 10 a 14	-	-	-	-	-	-	-	-	-	1	-	1
De 15 a 19	2	2	-	-	-	-	-	-	1	1	1	1
De 20 a 24	5	3	-	-	-	-	-	-	-	-	-	-
De 25 a 29	5	-	-	-	-	-	-	-	-	5	-	5
De 30 a 34	2	-	-	-	-	-	-	-	-	1	-	1
De 35 a 39	2	1	-	-	-	-	-	-	-	1	-	1
De 40 a 44	-	1	-	-	-	-	-	-	-	1	-	1
De 45 a 49	9	-	-	-	-	-	-	-	3	1	3	1
De 50 a 54	4	3	-	-	-	-	-	-	-	-	-	-
De 55 a 59	2	6	-	-	-	-	-	1	1	2	1	3
De 60 a 64	4	6	-	-	-	-	-	2	2	1	2	1
De 65 a 69	14	13	1	-	-	-	-	2	1	3	1	1
De 70 a 74	17	21	-	-	-	-	-	6	5	6	5	5
De 75 a 79	9	25	-	-	-	-	-	-	1	-	-	1
De 80 a 84	21	11	-	-	-	-	-	-	-	-	-	-
De 85 y más	6	17	-	-	-	-	-	-	2	1	2	1
TODAS LAS EDADES	108	112	1	-	1	-	-	1	26	30	28	31

Tabla 1. 1.—Defunciones según la causa (Lista detallada), el sexo y la edad

(Continuación)

LISTA DETALLADA DE LA C.I.E.	287.0		287.1		287.9		287		288		289.0	
	Púrpura alérgica		Trombocitopenia		Otras y las no especificadas		Púrpura y otras afecciones hemorrágicas		Agranulocitosis		Policitemia secundaria	
	Varones	Mujeres	Varones	Mujeres	Varones	Mujeres	Varones	Mujeres	Varones	Mujeres	Varones	Mujeres
Menos de 1	3	2	1	4	-	-	4	6	-	1	1	-
De 1	-	1	-	-	-	-	1	1	-	-	-	-
De 2	-	-	1	-	-	-	-	-	-	-	-	-
De 3	-	-	-	-	-	-	-	-	-	-	-	-
De 4	-	-	-	-	-	-	-	-	-	-	-	-
De 5 a 9	-	-	-	1	-	-	-	1	-	1	-	-
De 10 a 14	-	-	-	2	-	-	-	2	-	1	-	-
De 15 a 19	-	1	-	-	-	-	-	1	-	1	-	-
De 20 a 24	-	-	-	-	-	2	-	1	-	-	-	-
De 25 a 29	-	-	-	-	-	-	-	2	-	1	-	-
De 30 a 34	-	-	-	-	-	-	-	-	-	-	-	-
De 35 a 39	-	-	-	-	-	-	-	-	1	-	-	-
De 40 a 44	-	-	-	1	-	-	-	1	2	1	-	-
De 45 a 49	-	-	-	-	-	-	-	-	-	2	-	-
De 50 a 54	-	-	1	1	-	-	1	1	-	3	1	-
De 55 a 59	-	-	-	1	-	-	-	1	1	1	-	-
De 60 a 64	-	-	-	3	-	-	-	1	2	1	-	-
De 65 a 69	-	-	3	3	1	-	4	3	1	1	-	-
De 70 a 74	1	-	5	1	-	-	6	1	3	4	1	-
De 75 a 79	-	-	-	-	1	-	1	-	3	4	-	-
De 80 a 84	-	-	-	1	-	-	-	1	1	2	1	2
De 85 y más	1	-	2	5	-	-	3	5	-	7	2	-
TODAS LAS EDADES	5	4	13	22	2	3	20	29	11	31	7	2

LISTA DETALLADA DE LA C.I.E.	289.2		289.3		289.4		289.9		289		IV 280 - 289	
	Linfadenitis mesentérica no específica		Linfadenitis sin especificar, excepto la mesentérica		Enfermedades del bazo		Otras y las no especificadas		Otras enfermedades de la sangre de los órganos hematopoyéticos		ENFERMEDADES DE LA SANGRE Y DE LOS ORGANOS HEMATOPOYETICOS	
	Varones	Mujeres	Varones	Mujeres	Varones	Mujeres	Varones	Mujeres	Varones	Mujeres	Varones	Mujeres
Menos de 1	-	-	-	-	-	-	-	-	1	-	15	16
De 1	-	-	-	-	-	-	-	-	-	-	3	2
De 2	-	-	-	-	-	-	-	-	-	-	3	2
De 3	-	-	-	-	-	1	-	-	-	1	3	1
De 4	-	-	-	-	-	-	-	-	-	-	-	-
De 5 a 9	-	-	-	-	-	-	-	-	-	-	5	5
De 10 a 14	-	-	-	-	-	-	-	-	-	-	3	8
De 15 a 19	-	-	-	-	-	-	-	-	-	-	6	6
De 20 a 24	-	-	-	-	-	-	-	-	-	-	12	8
De 25 a 29	-	-	-	-	-	-	-	-	-	-	7	7
De 30 a 34	-	-	-	-	-	-	-	-	-	-	-	-
De 35 a 39	-	-	-	-	-	-	-	-	-	-	5	4
De 40 a 44	-	-	-	-	1	-	-	-	1	1	6	7
De 45 a 49	-	-	-	-	-	-	1	-	1	-	8	10
De 50 a 54	-	-	-	-	-	-	-	-	1	-	19	10
De 55 a 59	-	-	-	-	-	-	-	-	-	-	12	12
De 60 a 64	-	-	-	-	1	-	-	1	1	1	15	22
De 65 a 69	1	-	-	-	-	-	1	-	2	-	19	23
De 70 a 74	-	-	-	-	2	-	3	-	6	-	49	40
De 75 a 79	-	-	-	1	1	-	4	1	1	6	50	64
De 80 a 84	-	-	-	-	-	-	1	1	4	2	34	63
De 85 y más	-	-	-	-	-	-	-	1	1	1	45	32
TODAS LAS EDADES	1	-	-	1	4	2	6	7	18	12	336	375

Tabla 1. 1.—Defunciones según la causa (Lista detallada), el sexo y la edad

(Continuación)

LISTA DETALLADA DE LA C.I.E.	290.0		290.1		290		291.0		291.1		291.9	
	Demencia senil		Demencia presenil		Demencia senil y presenil		Delirium tremens		Psicosis de Korsakov (alcohólica)		Otras y las no especificadas	
	Varones	Mujeres	Varones	Mujeres	Varones	Mujeres	Varones	Mujeres	Varones	Mujeres	Varones	Mujeres
Menos de 1	-	-	-	-	-	-	-	-	-	-	-	-
De 1	-	-	-	-	-	-	-	-	-	-	-	-
De 2	-	-	-	-	-	-	-	-	-	-	-	-
De 3	-	-	-	-	-	-	-	-	-	-	-	-
De 4	-	-	-	-	-	-	-	-	-	-	-	-
De 5 a 9	-	-	-	-	-	-	-	-	-	-	-	-
De 10 a 14	-	-	-	-	-	-	-	-	-	-	-	-
De 15 a 19	-	-	-	-	-	-	1	1	1	-	-	-
De 20 a 24	-	-	-	-	-	-	-	-	-	-	-	-
De 25 a 29	-	-	-	-	-	-	5	-	-	-	-	-
De 30 a 34	-	-	-	-	-	-	6	1	-	-	-	-
De 35 a 39	-	-	-	-	-	-	10	-	-	-	1	-
De 40 a 44	-	-	-	-	-	-	14	-	1	-	1	-
De 45 a 49	-	-	-	1	-	1	18	1	-	-	3	-
De 50 a 54	-	-	-	-	-	-	-	-	-	-	-	-
De 55 a 59	-	-	1	1	1	1	7	1	-	-	3	-
De 60 a 64	3	14	3	2	6	16	3	-	-	-	1	1
De 65 a 69	8	12	2	1	10	13	5	-	-	-	1	-
De 70 a 74	23	30	-	-	23	30	2	1	-	-	1	-
De 75 a 79	40	70	-	4	40	74	1	1	-	-	-	-
De 80 a 84	45	68	2	2	47	70	1	-	-	-	1	-
De 85 y más	26	80	-	2	26	82	-	-	-	-	-	-
TODAS LAS EDADES	145	274	8	13	153	287	73	6	2	-	11	1

LISTA DETALLADA DE LA C.I.E.	291		293.0		293.9		293		295.0		295.1	
	Psicosis alcohólica		Con arteriosclerosis cerebral		Con otras afecciones del cerebro y con las no especificadas		Psicosis asociadas con otras afecciones cerebrales		Tipo simple		Tipo hebefrénico	
	Varones	Mujeres	Varones	Mujeres	Varones	Mujeres	Varones	Mujeres	Varones	Mujeres	Varones	Mujeres
Menos de 1	-	-	-	-	-	-	-	-	-	-	-	-
De 1	-	-	-	-	-	-	-	-	-	-	-	-
De 2	-	-	-	-	-	-	-	-	-	-	-	-
De 3	-	-	-	-	-	-	-	-	-	-	-	-
De 4	-	-	-	-	-	-	-	-	-	-	-	-
De 5 a 9	-	-	-	-	-	-	-	-	-	-	-	-
De 10 a 14	-	-	-	-	-	-	-	-	-	-	-	-
De 15 a 19	-	-	-	-	-	-	-	-	-	-	-	-
De 20 a 24	1	-	-	-	-	-	-	-	-	-	-	-
De 25 a 29	1	1	-	-	-	-	-	-	-	-	-	-
De 30 a 34	5	-	-	-	-	-	-	-	-	-	-	-
De 35 a 39	6	1	-	1	-	1	-	1	-	-	-	-
De 40 a 44	11	-	-	-	-	-	-	1	-	-	-	-
De 45 a 49	17	-	-	-	-	-	-	-	-	-	-	-
De 50 a 54	21	1	-	-	-	-	-	-	-	-	-	-
De 55 a 59	10	1	-	-	-	-	-	-	-	-	-	-
De 60 a 64	3	1	1	1	-	-	1	1	-	-	-	-
De 65 a 69	6	-	3	1	-	-	3	1	-	-	-	-
De 70 a 74	3	1	2	6	-	-	2	6	-	1	1	-
De 75 a 79	1	1	5	10	-	-	5	10	-	-	-	-
De 80 a 84	2	-	-	11	-	-	-	11	-	1	-	-
De 85 y más	-	-	5	7	-	-	5	7	-	-	-	-
TODAS LAS EDADES	87	7	16	37	-	1	16	38	-	2	1	-

Tabla 1. 1.—Defunciones según la causa (Lista detallada), el sexo y la edad

(Continuación)

LISTA DETALLADA DE LA C.I.E.	295.2		295.3		295.7		295.8		295.9		295	
	Tipo catatónico		Tipo paranoide		Tipo esquizoafectivo		Otros		Tipo no especificado		Esquizofrenia	
	Varones	Mujeres	Varones	Mujeres	Varones	Mujeres	Varones	Mujeres	Varones	Mujeres	Varones	Mujeres
Menos de 1	-	-	-	-	-	-	-	-	-	-	-	-
De 1	-	-	-	-	-	-	-	-	-	-	-	-
De 2	-	-	-	-	-	-	-	-	-	-	-	-
De 3	-	-	-	-	-	-	-	-	-	-	-	-
De 4	-	-	-	-	-	-	-	-	-	-	-	-
De 5 a 9	-	-	-	-	-	-	-	-	-	-	-	-
De 10 a 14	-	-	-	-	-	-	-	-	-	-	-	-
De 15 a 19	-	-	-	-	-	-	-	-	-	-	-	-
De 20 a 24	-	-	-	-	-	-	-	-	1	-	-	1
De 25 a 29	-	-	-	-	-	-	1	-	2	-	3	-
De 30 a 34	-	-	-	-	-	-	-	-	1	-	1	-
De 35 a 39	-	-	-	-	-	-	-	-	1	-	1	-
De 40 a 44	-	-	1	-	-	-	-	-	-	2	1	2
De 45 a 49	-	-	-	1	-	-	-	-	3	1	3	2
De 50 a 54	1	-	-	-	-	-	-	-	2	3	3	3
De 55 a 59	-	1	-	-	-	-	-	-	3	3	3	4
De 60 a 64	-	-	-	-	-	-	-	-	1	2	1	2
De 65 a 69	2	-	1	-	-	-	-	-	3	2	6	2
De 70 a 74	-	-	-	1	-	-	-	-	1	1	1	2
De 75 a 79	1	-	-	-	-	-	-	-	-	2	2	3
De 80 a 84	-	-	-	-	-	1	-	-	1	3	1	5
De 85 y más	-	-	-	-	-	-	-	-	-	-	-	-
TODAS LAS EDADES	4	1	2	2	-	1	1	-	18	20	26	26

LISTA DETALLADA DE LA C.I.E.	296.0		296.1		296.2		296.9		296		297.0	
	Melancolía involutiva		Psicosis maniaco-depresivas, tipo maníaco		Psicosis maniaco-depresivas tipo depresivo		No especificada		Psicosis efectivas		Paranoia	
	Varones	Mujeres	Varones	Mujeres	Varones	Mujeres	Varones	Mujeres	Varones	Mujeres	Varones	Mujeres
Menos de 1	-	-	-	-	-	-	-	-	-	-	-	-
De 1	-	-	-	-	-	-	-	-	-	-	-	-
De 2	-	-	-	-	-	-	-	-	-	-	-	-
De 3	-	-	-	-	-	-	-	-	-	-	-	-
De 4	-	-	-	-	-	-	-	-	-	-	-	-
De 5 a 9	-	-	-	-	-	-	-	-	-	-	-	-
De 10 a 14	-	-	-	-	-	-	-	-	-	-	-	-
De 15 a 19	-	-	-	-	-	-	-	-	-	-	-	-
De 20 a 24	-	-	-	-	-	-	-	-	-	-	-	-
De 25 a 29	-	-	-	-	-	-	-	-	-	-	-	-
De 30 a 34	-	-	-	-	-	-	-	-	-	-	-	-
De 35 a 39	-	-	-	-	1	-	1	-	2	-	-	-
De 40 a 44	-	-	-	-	-	1	-	-	1	-	-	-
De 45 a 49	-	-	-	-	1	-	-	-	1	-	-	-
De 50 a 54	-	1	-	-	1	-	-	-	1	1	-	-
De 55 a 59	-	-	-	-	1	1	-	1	1	2	-	-
De 60 a 64	-	-	-	-	-	-	-	-	-	-	1	-
De 65 a 69	-	1	-	-	-	3	-	-	-	4	-	-
De 70 a 74	-	-	-	2	-	-	-	-	2	-	-	-
De 75 a 79	1	-	-	-	-	3	-	2	1	5	-	-
De 80 a 84	-	1	-	-	-	2	1	-	1	3	-	1
De 85 y más	-	-	-	-	-	2	-	-	-	2	-	1
TODAS LAS EDADES	1	3	-	2	4	12	2	3	7	20	1	2

Tabla 1. 1.—Defunciones según la causa (Lista detallada), el sexo y la edad

(Continuación)

LISTA DETALLADA DE LA C.I.E.	297.9		297		299		290 - 299		300.3		300.9	
	Otros		Estados paranoides		Psicosis no especificada		PSICOSIS		Neurosis obsesivocompulsiva		Neurosis no especificada	
	Varones	Mujeres	Varones	Mujeres	Varones	Mujeres	Varones	Mujeres	Varones	Mujeres	Varones	Mujeres
Menos de 1	-	-	-	-	-	-	-	-	-	-	-	-
De 1	-	-	-	-	-	-	-	-	-	-	-	-
De 2	-	-	-	-	-	-	-	-	-	-	-	-
De 3	-	-	-	-	-	-	-	-	-	-	-	-
De 4	-	-	-	-	-	-	-	-	-	-	-	-
De 5 a 9	-	-	-	-	-	-	-	-	-	-	-	-
De 10 a 14	-	-	-	-	-	-	-	-	-	-	-	-
De 15 a 19	-	-	-	-	-	-	-	-	-	-	-	-
De 20 a 24	-	-	-	-	-	1	1	1	-	-	-	-
De 25 a 29	-	-	-	-	-	1	4	2	-	-	-	-
De 30 a 34	-	-	-	-	-	-	6	-	-	-	-	-
De 35 a 39	-	-	-	-	-	-	9	2	-	-	-	-
De 40 a 44	-	1	-	1	-	-	12	5	-	-	-	-
De 45 a 49	-	-	-	-	-	2	21	4	-	-	-	-
De 50 a 54	-	-	-	-	1	1	26	7	-	-	-	-
De 55 a 59	-	-	-	-	3	2	18	10	-	1	-	-
De 60 a 64	-	-	1	-	5	2	17	22	-	-	1	-
De 65 a 69	-	-	-	-	2	1	27	22	-	-	-	1
De 70 a 74	-	-	-	-	4	2	33	43	-	-	-	-
De 75 a 79	1	-	1	-	3	4	53	97	-	-	-	2
De 80 a 84	-	-	-	1	-	-	51	90	-	-	1	1
De 85 y más	-	-	-	1	2	3	33	95	-	-	-	-
TODAS LAS EDADES	1	1	2	3	20	18	311	400	-	1	2	4

LISTA DETALLADA DE LA C.I.E.	300		303.0		303.2		303.9		303		304.0	
	Neurosis		Exceso alcohólico episódico		Adicción al alcohol		Otras formas de alcoholismo y las no especificadas		Alcoholismo		Opio, alcohóides del opio y sus derivados	
	Varones	Mujeres	Varones	Mujeres	Varones	Mujeres	Varones	Mujeres	Varones	Mujeres	Varones	Mujeres
Menos de 1	-	-	-	-	-	-	-	-	-	-	-	-
De 1	-	-	-	-	-	-	-	-	-	-	-	-
De 2	-	-	-	-	-	-	-	-	-	-	-	-
De 3	-	-	-	-	-	-	-	-	-	-	-	-
De 4	-	-	-	-	-	-	-	-	-	-	-	-
De 5 a 9	-	-	-	-	-	-	-	-	-	-	-	-
De 10 a 14	-	-	-	-	-	-	-	-	-	-	-	-
De 15 a 19	-	-	-	-	-	-	-	-	-	-	2	-
De 20 a 24	-	-	-	-	3	-	1	-	1	-	-	-
De 25 a 29	-	-	-	-	-	-	4	-	7	-	-	-
De 30 a 34	-	-	-	-	5	1	5	-	10	1	-	-
De 35 a 39	-	-	-	-	5	-	5	-	10	-	-	-
De 40 a 44	-	-	-	-	10	1	15	-	25	1	-	-
De 45 a 49	-	-	1	-	20	3	29	-	50	3	-	-
De 50 a 54	-	-	-	-	21	-	19	3	40	3	-	-
De 55 a 59	-	1	-	-	16	2	19	4	35	6	-	-
De 60 a 64	1	-	-	-	15	2	14	1	29	3	-	-
De 65 a 69	-	1	-	-	9	-	14	2	23	2	-	-
De 70 a 74	-	-	-	-	6	3	12	4	18	7	-	-
De 75 a 79	-	2	-	-	2	1	8	1	10	2	-	-
De 80 a 84	1	1	-	-	2	1	5	-	7	1	-	-
De 85 y más	-	-	-	-	2	-	-	-	2	-	-	-
TODAS LAS EDADES	2	5	1	-	116	14	150	15	267	29	2	-

Tabla 1. 1.—Defunciones según la causa (Lista detallada), el sexo y la edad

(Continuación)

LISTA DETALLADA DE LA C.I.E.	304		305.1		305		306.5		306		309.9	
	Adicción a las drogas		Osteomusculares		Trastornos somáticos de origen psíquico presumible		Trastornos en la alimentación		Síntomas especiales no clasificables en otra parte		Con otras enfermedades somáticas y con las no especificadas	
EDAD (Años)	Varones	Mujeres	Varones	Mujeres	Varones	Mujeres	Varones	Mujeres	Varones	Mujeres	Varones	Mujeres
Menos de 1	-	-	-	-	-	-	-	-	-	-	-	-
De 1	-	-	-	-	-	-	-	-	-	-	-	-
De 2	-	-	-	-	-	-	-	-	-	-	-	-
De 3	-	-	-	-	-	-	-	-	-	-	-	-
De 4	-	-	-	-	-	-	-	-	-	-	-	-
De 5 a 9	-	-	-	-	-	-	-	-	-	-	-	-
De 10 a 14	-	-	-	-	-	-	-	-	-	-	-	-
De 15 a 19	2	-	-	-	-	-	-	-	-	-	-	-
De 20 a 24	-	-	-	-	-	-	-	-	-	-	-	-
De 25 a 29	-	-	-	-	-	-	-	-	-	-	-	-
De 30 a 34	-	-	-	-	-	-	-	1	-	1	-	-
De 35 a 39	-	-	-	1	-	1	-	-	-	-	-	-
De 40 a 44	-	-	-	-	-	-	-	-	-	-	-	-
De 45 a 49	-	-	-	-	-	-	-	-	-	-	-	-
De 50 a 54	-	-	-	-	-	-	-	-	-	-	-	-
De 55 a 59	-	-	-	-	-	-	1	-	1	-	-	-
De 60 a 64	-	-	-	-	-	-	-	-	-	-	-	-
De 65 a 69	-	-	-	-	-	-	-	-	-	-	-	-
De 70 a 74	-	-	-	-	-	-	-	-	-	-	-	-
De 75 a 79	-	-	-	-	-	-	-	-	-	-	-	1
De 80 a 84	-	-	-	-	-	-	1	-	1	-	-	-
De 85 y más	-	-	-	-	-	-	-	-	-	-	-	-
TODAS LAS EDADES	2	-	-	1	-	1	2	1	2	1	-	1

LISTA DETALLADA DE LA C.I.E.	309		300 - 309		312.9		312		314.3		314.9	
	Trastornos mentales, no especificados como psicóticos, asociados con afecciones somáticas		NEUROSIS, TRASTORNOS DE LA PERSONALIDAD Y OTROS TRASTORNOS MENTALES NO PSICOTICOS		Otras y las no especificadas		Oligofrenia moderada		Con manifiesta enfermedad encefálica postnatal		Otras y las no especificadas	
EDAD (Años)	Varones	Mujeres	Varones	Mujeres	Varones	Mujeres	Varones	Mujeres	Varones	Mujeres	Varones	Mujeres
Menos de 1	-	-	-	-	-	-	-	-	-	-	-	-
De 1	-	-	-	-	-	-	-	-	-	-	-	-
De 2	-	-	-	-	-	-	-	-	-	-	-	-
De 3	-	-	-	-	-	-	-	-	-	-	-	-
De 4	-	-	-	-	-	-	-	-	-	1	-	1
De 5 a 9	-	-	-	-	-	-	-	-	-	-	-	-
De 10 a 14	-	-	-	-	-	-	-	-	-	-	-	1
De 15 a 19	-	-	2	-	-	-	-	-	-	-	2	1
De 20 a 24	-	-	1	-	-	-	-	-	-	-	2	-
De 25 a 29	-	-	7	-	-	-	-	-	1	-	2	-
De 30 a 34	-	-	10	2	-	-	-	-	-	-	1	-
De 35 a 39	-	-	10	1	-	-	-	-	-	-	-	1
De 40 a 44	-	-	25	1	-	-	-	-	-	-	-	-
De 45 a 49	-	-	50	3	-	-	-	-	-	-	-	-
De 50 a 54	-	-	40	3	1	-	1	-	-	-	1	-
De 55 a 59	-	-	36	7	-	-	-	-	-	-	-	-
De 60 a 64	-	-	30	3	-	-	-	-	-	-	-	1
De 65 a 69	-	-	23	3	-	-	-	-	-	-	1	-
De 70 a 74	-	-	18	7	-	-	-	-	-	-	-	-
De 75 a 79	-	1	10	5	-	-	-	-	-	-	-	1
De 80 a 84	-	-	9	2	-	-	-	-	-	-	-	-
De 85 y más	-	-	2	-	-	-	-	-	-	-	-	-
TODAS LAS EDADES	-	1	273	37	1	-	1	-	1	1	9	6

Tabla 1. 1.—Defunciones según la causa (Lista detallada), el sexo y la edad

(Continuación)

LISTA DETALLADA DE LA C.I.E.	314		315.1		315.2		315.3		315.9		315	
	Oligofrenia grave		Subsiguiente a traumatismos o agentes físicos		Con trastornos del metabolismo, del crecimiento o de la nutrición		Con manifiesta enfermedad encefálica posnatal		Otras y las no especificadas		Oligofrenia de grado no especificado	
EDAD (Años)	Varones	Mujeres	Varones	Mujeres	Varones	Mujeres	Varones	Mujeres	Varones	Mujeres	Varones	Mujeres
Menos de 1	-	-	-	-	-	-	-	-	-	1	-	1
De 1	-	-	-	-	-	-	-	-	2	-	2	-
De 2	-	-	-	-	-	-	-	-	-	-	-	-
De 3	-	-	-	-	-	-	-	-	-	-	-	-
De 4	-	2	-	-	-	-	-	-	-	-	-	-
De 5 a 9	-	-	-	-	-	-	-	-	2	-	2	-
De 10 a 14	-	1	-	-	-	1	-	1	1	1	1	1
De 15 a 19	2	1	-	-	-	-	-	-	-	1	-	1
De 20 a 24	2	-	-	-	-	-	-	-	1	-	1	1
De 25 a 29	3	-	-	1	-	-	-	-	-	-	-	-
De 30 a 34	1	-	-	-	-	-	-	-	2	-	2	-
De 35 a 39	-	1	-	-	-	-	-	-	1	-	1	-
De 40 a 44	-	-	-	-	-	1	-	-	-	2	-	3
De 45 a 49	-	-	-	-	-	-	-	-	-	1	-	1
De 50 a 54	1	-	-	-	-	-	-	-	-	-	-	-
De 55 a 59	-	-	-	-	-	-	-	-	-	1	-	1
De 60 a 64	-	1	-	-	-	-	-	-	-	3	-	3
De 65 a 69	1	-	-	-	-	-	-	-	-	-	-	-
De 70 a 74	-	-	-	-	-	-	-	-	-	1	-	1
De 75 a 79	-	1	-	-	-	-	-	-	-	-	-	-
De 80 a 84	-	-	-	-	-	-	-	-	-	1	-	1
De 85 y más	-	-	-	-	-	-	-	-	-	-	-	-
TODAS LAS EDADES	10	7	-	1	-	2	1	-	11	13	12	16

LISTA DETALLADA DE LA C.I.E.	310 - 315		290 - 315		320.1		320.8		320.9		320	
	OLIGOFRENIA		TRASTORNOS MENTALES		Por neumococos		Por otros microorganismos especificados		Sin microorganismo especificado como causa		Meningitis	
EDAD (Años)	Varones	Mujeres	Varones	Mujeres	Varones	Mujeres	Varones	Mujeres	Varones	Mujeres	Varones	Mujeres
Menos de 1	-	1	-	1	3	1	1	1	71	34	75	36
De 1	2	-	2	-	-	-	1	-	12	10	13	10
De 2	-	-	-	-	-	1	-	-	8	5	8	6
De 3	-	-	-	-	-	-	-	-	2	6	2	6
De 4	-	2	-	2	-	1	-	-	2	2	2	3
De 5 a 9	2	-	2	-	-	-	-	-	11	8	11	8
De 10 a 14	2	2	2	2	-	-	-	-	6	10	6	10
De 15 a 19	3	3	5	3	1	1	-	-	10	4	11	5
De 20 a 24	2	1	4	2	-	-	-	-	6	2	6	2
De 25 a 29	4	1	15	3	-	-	-	-	2	3	2	3
De 30 a 34	3	-	19	2	-	-	-	-	4	1	4	1
De 35 a 39	1	1	20	4	-	1	-	-	3	4	3	5
De 40 a 44	1	-	38	6	-	-	-	-	3	6	3	6
De 45 a 49	-	3	71	10	-	-	-	-	8	5	8	5
De 50 a 54	2	1	68	11	-	-	1	-	12	8	13	8
De 55 a 59	-	1	54	18	2	1	-	-	9	9	11	10
De 60 a 64	-	1	47	26	2	-	-	-	5	7	7	7
De 65 a 69	1	3	51	28	1	1	-	-	12	11	13	12
De 70 a 74	-	-	51	50	3	-	-	-	7	13	10	13
De 75 a 79	-	2	63	104	3	-	-	-	7	11	10	11
De 80 a 84	-	1	60	93	-	1	-	-	1	6	1	7
De 85 y más	-	-	35	95	-	1	-	-	2	5	2	6
TODAS LAS EDADES	23	23	607	460	15	9	3	1	203	170	221	180

Tabla 1. 1.—Defunciones según la causa (Lista detallada), el sexo y la edad

(Continuación)

LISTA DETALLADA DE LA C.I.E.	321		322		323		324		320 - 324		330.0	
	Flebitis y tromboflebitis de los senos venosos intracraniales		Abscesos intracranial e intrarraquídeo		Encefalitis, mielitis y encefalomiелitis		Efectos tardíos de absceso o de infección piógena intracranial		ENFERMEDADES INFLAMATORIAS DEL SISTEMA NERVIOSO CENTRAL		Atrofia muscular neuropática	
	Varones	Mujeres	Varones	Mujeres	Varones	Mujeres	Varones	Mujeres	Varones	Mujeres	Varones	Mujeres
Menos de 1	-	-	1	-	7	8	-	-	83	44	-	-
De 1	-	-	-	-	4	8	-	-	17	18	-	-
De 2	-	-	-	-	2	1	-	-	10	7	-	-
De 3	-	-	-	-	1	-	-	-	3	6	-	-
De 4	-	-	-	-	2	1	-	-	4	4	-	-
De 5 a 9	-	-	-	1	12	9	-	-	23	18	-	-
De 10 a 14	-	-	-	1	10	6	-	1	16	18	-	-
De 15 a 19	-	-	2	1	5	5	-	-	18	11	-	-
De 20 a 24	-	-	-	2	2	-	-	-	8	4	-	-
De 25 a 29	-	-	2	-	3	2	-	-	7	5	-	-
De 30 a 34	-	-	2	2	1	3	-	-	7	6	-	-
De 35 a 39	-	1	3	-	1	1	-	-	7	7	-	-
De 40 a 44	-	-	-	1	4	-	-	-	7	7	-	-
De 45 a 49	1	-	2	1	4	3	-	-	15	9	1	-
De 50 a 54	-	-	5	1	3	3	-	1	21	13	-	-
De 55 a 59	-	-	5	-	4	2	-	-	20	12	-	-
De 60 a 64	-	-	3	1	2	2	-	-	12	10	-	-
De 65 a 69	-	1	-	3	4	3	-	-	17	19	-	-
De 70 a 74	1	-	1	-	1	6	-	-	13	19	-	-
De 75 a 79	1	-	1	1	4	2	-	-	16	14	-	-
De 80 a 84	-	1	-	-	-	-	-	-	1	8	-	-
De 85 y más	-	1	-	1	-	1	-	-	2	9	-	-
TODAS LAS EDADES	3	4	27	16	76	66	-	2	327	268	1	-

LISTA DETALLADA DE LA C.I.E.	330.1		330.3		330.9		330		331.0		331.9	
	Atrofia muscular espinal familiar progresiva		Distrofia muscular progresiva		Otros		Trastornos neuromusculares hereditarios		Corea hereditaria		Otras	
	Varones	Mujeres	Varones	Mujeres	Varones	Mujeres	Varones	Mujeres	Varones	Mujeres	Varones	Mujeres
Menos de 1	13	13	1	-	2	2	16	15	3	3	1	-
De 1	-	1	-	-	-	1	-	2	-	1	-	-
De 2	-	-	-	-	-	-	-	-	-	-	-	-
De 3	-	-	1	1	-	-	1	1	-	-	-	-
De 4	1	-	-	-	-	1	1	1	-	-	-	-
De 5 a 9	-	-	-	-	-	-	-	-	-	-	-	-
De 10 a 14	-	-	-	-	2	-	2	-	-	-	-	-
De 15 a 19	-	-	6	-	2	-	8	-	-	-	-	-
De 20 a 24	-	-	3	-	1	1	4	1	-	1	-	-
De 25 a 29	-	-	1	1	-	-	1	1	-	-	-	-
De 30 a 34	-	-	-	1	-	-	-	1	-	1	-	-
De 35 a 39	-	-	-	1	1	-	1	1	-	1	-	-
De 40 a 44	-	-	1	-	-	1	1	1	-	-	-	-
De 45 a 49	-	-	-	-	2	-	3	-	1	1	-	-
De 50 a 54	-	-	-	-	-	-	-	-	1	-	-	-
De 55 a 59	-	-	-	-	-	-	-	-	-	3	-	1
De 60 a 64	-	-	1	1	1	-	2	1	2	1	-	-
De 65 a 69	-	-	1	-	-	-	1	-	-	3	-	-
De 70 a 74	-	-	-	1	-	-	-	1	1	1	-	-
De 75 a 79	-	-	-	-	-	2	-	2	-	-	-	-
De 80 a 84	-	-	-	-	-	-	-	-	-	-	-	-
De 85 y más	-	-	-	-	-	-	-	-	-	1	-	-
TODAS LAS EDADES	14	14	15	6	11	8	41	28	8	17	1	1

Tabla 1. 1.—Defunciones según la causa (Lista detallada), el sexo y la edad

(Continuación)

LISTA DETALLADA DE LA C.I.E.	331		332.0		332.1		332		333.0		333.1	
	Enfermedades hereditarias del sistema estriopodolal		Ataxia espinal hereditaria		Ataxia cerebelar hereditaria		Ataxias hereditarias		Idiotéz amaurótica familiar		Leucodistrofia cerebral progresiva	
	Varones	Mujeres	Varones	Mujeres	Varones	Mujeres	Varones	Mujeres	Varones	Mujeres	Varones	Mujeres
Menos de 1	4	3	-	-	-	-	-	-	-	-	-	-
De 1	-	1	-	-	-	-	-	-	-	-	-	1
De 2	-	-	-	-	-	-	-	-	-	-	-	-
De 3	-	-	-	-	-	-	-	-	1	1	-	1
De 4	-	-	-	-	-	-	-	-	-	-	-	-
De 5 a 9	-	-	-	-	-	-	-	-	1	-	2	-
De 10 a 14	-	-	-	-	-	-	-	-	-	-	1	-
De 15 a 19	-	-	-	-	-	-	-	-	-	-	-	-
De 20 a 24	-	1	-	1	1	-	1	1	-	-	-	-
De 25 a 29	-	-	-	-	-	-	-	-	-	-	-	-
De 30 a 34	-	1	-	-	-	-	-	-	-	-	-	-
De 35 a 39	-	1	-	-	-	-	-	-	-	-	-	-
De 40 a 44	-	-	-	-	-	-	-	-	-	-	-	-
De 45 a 49	1	1	-	-	-	-	-	-	-	-	-	-
De 50 a 54	1	-	-	-	-	-	-	-	-	-	-	-
De 55 a 59	-	4	-	-	-	-	-	-	-	-	-	-
De 60 a 64	2	1	-	-	-	-	-	-	-	-	1	-
De 65 a 69	-	3	-	-	-	-	-	-	-	-	-	-
De 70 a 74	1	1	-	-	-	-	-	-	-	-	-	1
De 75 a 79	-	-	-	-	-	-	-	-	-	-	-	-
De 80 a 84	-	1	-	-	-	-	-	-	-	-	-	3
De 85 y más	-	-	-	-	-	-	-	-	-	-	-	1
TODAS LAS EDADES	9	18	-	1	1	-	1	1	2	1	4	7

LISTA DETALLADA DE LA C.I.E.	333.9		333		330 - 333		340		341		342	
	Otras y las no especificadas		Otras enfermedades hereditarias y familiares del sistema nervioso		ENFERMEDADES HEREDITARIAS Y FAMILIARES DEL SISTEMA NERVIOSO		Esclerosis múltiple		Otras enfermedades desmielinizantes del sistema nervioso central		Parálisis agitante	
	Varones	Mujeres	Varones	Mujeres	Varones	Mujeres	Varones	Mujeres	Varones	Mujeres	Varones	Mujeres
Menos de 1	-	-	-	-	20	18	-	-	-	-	-	-
De 1	-	-	-	1	-	2	-	-	-	-	-	-
De 2	-	-	-	-	-	2	-	-	-	-	-	-
De 3	-	-	1	1	2	2	-	-	-	-	-	-
De 4	-	-	-	1	1	2	-	-	-	-	-	-
De 5 a 9	-	-	3	-	3	-	-	-	-	-	-	1
De 10 a 14	-	-	1	-	3	-	-	-	-	-	-	-
De 15 a 19	-	-	-	-	8	-	-	1	-	-	-	-
De 20 a 24	-	-	-	-	4	3	-	-	-	-	-	-
De 25 a 29	-	-	-	-	2	1	1	1	1	-	-	-
De 30 a 34	-	-	-	-	-	2	4	1	1	-	1	2
De 35 a 39	-	-	-	-	1	2	1	4	-	-	-	-
De 40 a 44	-	-	-	-	1	1	5	6	2	1	-	1
De 45 a 49	-	-	-	-	4	1	8	5	-	3	1	2
De 50 a 54	-	-	-	-	1	-	7	8	1	1	8	5
De 55 a 59	-	-	-	-	-	4	3	9	-	3	11	11
De 60 a 64	-	1	1	1	5	3	4	6	6	4	34	23
De 65 a 69	-	-	-	-	1	3	9	5	12	11	53	35
De 70 a 74	-	1	-	2	1	4	10	6	23	19	102	86
De 75 a 79	-	-	-	-	-	2	3	5	39	46	114	103
De 80 a 84	-	-	-	3	-	4	2	7	29	47	70	53
De 85 y más	-	-	-	1	-	1	4	1	37	54	30	33
TODAS LAS EDADES	-	2	6	10	57	57	61	65	151	189	424	355

Tabla 1. 1.-Defunciones según la causa (Lista detallada), el sexo y la edad

(Continuación)

LISTA DETALLADA DE LA C.I.E.	343		344		345.0		345.1		345.2		345.3	
	Parálisis cerebral espasmódica infantil		Otras parálisis cerebrales		No convulsiva generalizada		Convulsiva generalizada		Estado epiléptico		Parcial	
	Varones	Mujeres	Varones	Mujeres	Varones	Mujeres	Varones	Mujeres	Varones	Mujeres	Varones	Mujeres
Menos de 1	4	4	-	1	-	-	-	-	-	-	-	-
De 1	2	2	-	-	-	-	-	-	-	-	-	-
De 2	2	6	-	-	-	-	-	-	-	-	-	-
De 3	3	1	-	-	-	-	-	-	1	-	-	1
De 4	5	2	-	-	-	-	-	-	-	-	1	-
De 5 a 9	3	5	-	-	-	-	-	-	-	1	-	-
De 10 a 14	2	4	-	-	-	-	2	1	-	-	1	-
De 15 a 19	2	5	-	1	-	-	-	-	1	1	-	-
De 20 a 24	1	1	-	-	-	-	-	-	1	1	1	-
De 25 a 29	-	-	-	-	-	-	-	-	1	1	-	-
De 30 a 34	2	-	-	-	-	-	-	-	2	4	1	1
De 35 a 39	-	1	2	1	-	-	1	-	-	-	-	-
De 40 a 44	-	-	-	1	-	-	1	1	1	-	-	-
De 45 a 49	-	-	3	3	-	-	1	1	1	2	-	1
De 50 a 54	-	-	5	2	1	-	-	-	1	-	1	1
De 55 a 59	1	-	14	9	-	-	1	1	1	2	1	-
De 60 a 64	-	-	7	8	-	-	1	-	-	-	-	-
De 65 a 69	-	-	20	11	-	-	-	1	-	-	-	1
De 70 a 74	-	-	31	32	-	-	1	-	1	2	-	2
De 75 a 79	-	-	32	39	-	-	-	-	-	-	-	-
De 80 a 84	-	-	21	41	-	-	-	-	-	-	-	-
De 85 y más	-	-	14	36	-	-	-	-	-	-	-	-
TODAS LAS EDADES	27	31	149	185	1	-	6	6	9	15	6	7

LISTA DETALLADA DE LA C.I.E.	345.9		345		347.0		347.9		347		348.0	
	Otras y las no especificadas		Epilepsia		Cataplejía y narcolepsia		Otras		Otras enfermedades del cerebro		Esclerosis lateral amiotrófica	
	Varones	Mujeres	Varones	Mujeres	Varones	Mujeres	Varones	Mujeres	Varones	Mujeres	Varones	Mujeres
Menos de 1	-	2	-	2	-	-	7	7	7	7	-	-
De 1	-	-	-	-	-	-	8	4	8	4	-	-
De 2	2	1	2	3	-	-	3	1	3	1	-	-
De 3	1	-	1	-	-	-	3	4	3	4	-	-
De 4	1	-	2	-	-	-	1	-	1	-	-	-
De 5 a 9	2	1	2	2	-	-	8	4	8	4	-	-
De 10 a 14	6	8	9	9	-	-	3	-	3	-	-	-
De 15 a 19	4	7	5	8	-	-	8	-	8	-	-	-
De 20 a 24	11	5	12	6	-	-	5	3	5	3	-	-
De 25 a 29	13	9	14	10	-	-	4	5	4	5	-	-
De 30 a 34	15	11	18	16	-	-	5	1	5	1	-	-
De 35 a 39	10	3	10	4	-	-	5	1	5	1	2	5
De 40 a 44	14	4	16	5	-	-	-	-	-	-	3	-
De 45 a 49	5	12	6	16	-	-	11	2	11	2	4	7
De 50 a 54	13	4	16	5	-	-	3	9	3	9	8	7
De 55 a 59	10	8	13	11	-	-	10	8	10	8	8	7
De 60 a 64	10	10	11	10	-	-	12	7	12	7	18	8
De 65 a 69	4	7	4	9	-	-	18	14	18	14	6	2
De 70 a 74	4	8	6	12	1	-	17	16	18	16	12	9
De 75 a 79	7	7	7	7	-	-	17	13	18	13	7	6
De 80 a 84	-	5	-	5	-	1	23	16	23	16	3	3
De 85 y más	4	4	4	4	-	-	11	21	11	22	2	-
TODAS LAS EDADES	136	116	158	144	2	1	196	158	198	159	65	47

Tabla 1. 1.-Defunciones según la causa (Lista detallada), el sexo y la edad

(Continuación)

LISTA DETALLADA DE LA C.I.E.	348.1		348.2		348.9		348		349.0		349.9	
	Parálisis bulbar progresiva		Otras atrofas musculares progresivas		Otras manifestaciones y las no especificadas		Enfermedades de los neuronos motores		Siringomielia y siringobulbia		Otras	
	Varones	Mujeres	Varones	Mujeres	Varones	Mujeres	Varones	Mujeres	Varones	Mujeres	Varones	Mujeres
Menos de 1	-	-	-	-	-	-	-	-	-	-	-	-
De 1	-	-	-	-	-	-	-	-	-	-	-	-
De 2	-	-	-	-	-	-	-	-	-	-	-	-
De 3	-	-	-	-	-	-	-	-	-	-	-	-
De 4	-	-	-	-	-	-	-	-	-	-	-	-
De 5 a 9	-	-	-	-	-	-	-	-	-	-	-	-
De 10 a 14	-	-	2	-	-	-	2	-	-	-	-	-
De 15 a 19	-	-	2	-	-	-	2	-	-	-	-	-
De 20 a 24	2	-	1	1	-	-	3	1	1	-	-	-
De 25 a 29	-	-	-	-	-	-	-	-	-	-	-	-
De 30 a 34	-	-	1	-	-	-	1	-	1	-	-	1
De 35 a 39	1	-	-	-	-	-	3	5	1	1	2	1
De 40 a 44	-	-	-	2	-	1	3	3	-	-	1	-
De 45 a 49	-	1	3	1	-	-	7	9	-	-	1	-
De 50 a 54	-	-	1	-	-	-	9	7	-	-	2	-
De 55 a 59	-	-	-	-	-	-	18	8	-	-	2	2
De 60 a 64	3	4	-	-	-	-	9	6	-	-	1	2
De 65 a 69	1	1	2	2	-	-	15	12	2	-	3	1
De 70 a 74	6	5	2	2	1	-	16	13	-	1	3	2
De 75 a 79	-	6	1	1	-	-	4	10	-	-	3	2
De 80 a 84	4	1	2	-	1	-	9	1	1	-	1	2
De 85 y más	3	4	1	2	1	1	5	7	-	-	1	2
TODAS LAS EDADES	20	22	18	11	3	2	106	82	6	2	20	15

LISTA DETALLADA DE LA C.I.E.	349		340 - 349		350		354		357		350 - 358	
	Otras enfermedades de la médula espinal		OTRAS ENFERMEDADES DEL SISTEMA NERVIOSO CENTRAL		Parálisis facial		Polineuritis y polirradiculitis		Otras enfermedades de los nervios periféricos, excepto del sistema autónomo		ENFERMEDADES DE LOS NERVIOS Y DE LOS GANGLIOS NERVIOSOS PERIFERICOS	
	Varones	Mujeres	Varones	Mujeres	Varones	Mujeres	Varones	Mujeres	Varones	Mujeres	Varones	Mujeres
Menos de 1	-	-	11	14	-	-	1	-	1	-	2	-
De 1	-	-	10	6	-	-	1	-	-	-	1	-
De 2	-	-	7	10	-	-	-	-	-	-	-	-
De 3	-	-	7	5	-	-	-	-	-	-	-	-
De 4	-	-	8	2	-	-	-	-	-	-	-	-
De 5 a 9	-	-	13	11	-	-	-	-	-	-	-	-
De 10 a 14	-	-	16	14	-	-	-	-	-	-	-	-
De 15 a 19	-	-	17	15	-	-	-	1	-	-	-	1
De 20 a 24	1	-	22	11	-	-	1	-	-	-	1	-
De 25 a 29	-	-	20	16	-	-	1	-	-	-	1	-
De 30 a 34	1	1	33	21	-	-	1	-	-	-	1	-
De 35 a 39	3	2	24	18	-	-	-	-	-	-	-	-
De 40 a 44	1	-	38	19	-	-	1	2	-	-	1	2
De 45 a 49	1	-	29	47	-	-	1	1	-	-	1	1
De 50 a 54	2	-	58	36	-	-	2	-	-	-	2	-
De 55 a 59	2	2	74	60	-	-	5	-	-	-	5	-
De 60 a 64	1	2	90	73	-	-	7	2	1	-	8	2
De 65 a 69	5	1	136	100	1	-	3	-	-	1	4	1
De 70 a 74	3	3	209	184	-	-	2	1	-	1	2	2
De 75 a 79	3	2	225	228	-	1	3	2	-	1	3	4
De 80 a 84	2	2	144	178	-	-	-	-	1	-	1	-
De 85 y más	1	2	109	159	-	-	-	-	-	-	-	-
TODAS LAS EDADES	26	17	1300	1227	1	1	29	9	3	3	33	13

Tabla I. 1.—Defunciones según la causa (Lista detallada), el sexo y la edad

(Continuación)

LISTA DETALLADA DE LA C.I.E.	375.9		375		370 - 379		381.0		381.1		381.9	
	No especificado		Glaucoma		OTRAS ENFERMEDADES Y ESTADOS PATOLOGICOS DEL OJO		Aguda		Crónica		No calificada	
	Varones	Mujeres	Varones	Mujeres	Varones	Mujeres	Varones	Mujeres	Varones	Mujeres	Varones	Mujeres
Menos de 1	-	-	-	-	-	-	1	2	-	-	3	2
De 1	-	-	-	-	-	-	-	-	-	-	-	-
De 2	-	-	-	-	-	-	-	-	-	-	-	-
De 3	-	-	-	-	-	-	-	-	-	-	-	-
De 4	-	-	-	-	-	-	-	-	-	-	-	-
De 5 a 9	-	1	-	1	-	1	-	-	-	-	-	-
De 10 a 14	-	-	-	-	-	-	-	-	-	-	-	-
De 15 a 19	-	-	-	-	-	-	-	-	-	-	1	-
De 20 a 24	-	-	-	-	-	-	-	-	-	-	-	-
De 25 a 29	-	-	-	-	-	-	-	-	-	-	-	-
De 30 a 34	-	-	-	-	-	-	-	-	-	-	-	-
De 35 a 39	-	-	-	-	-	-	-	-	-	-	1	-
De 40 a 44	-	-	-	-	-	-	-	-	-	-	-	-
De 45 a 49	-	-	-	-	-	-	-	-	-	-	-	-
De 50 a 54	-	-	-	-	-	-	-	-	-	-	-	-
De 55 a 59	-	-	-	-	-	-	-	-	-	-	-	-
De 60 a 64	-	-	-	-	-	-	-	-	-	-	1	-
De 65 a 69	-	-	-	-	-	-	-	-	-	-	-	-
De 70 a 74	-	-	-	-	-	-	-	-	1	-	-	-
De 75 a 79	-	-	-	-	-	-	-	-	-	-	-	-
De 80 a 84	-	-	-	-	-	-	-	-	-	-	-	-
De 85 y más	-	-	-	-	-	-	-	-	-	-	-	-
TODAS LAS EDADES	-	1	-	1	-	1	1	2	1	-	6	2

LISTA DETALLADA DE LA C.I.E.	381		382.0		382		383.9		383		380 - 389	
	Otitis media sin mención de mastoiditis		Aguda		Otitis media con mastoiditis		No calificada		Mastoiditis sin mención de otitis media		ENFERMEDADES DEL OIDO Y DE LA APOFISIS MASTOIDES	
	Varones	Mujeres	Varones	Mujeres	Varones	Mujeres	Varones	Mujeres	Varones	Mujeres	Varones	Mujeres
Menos de 1	4	4	-	1	-	1	-	-	-	-	4	5
De 1	-	-	-	-	-	-	-	-	-	-	-	-
De 2	-	-	-	-	-	-	-	-	-	-	-	-
De 3	-	-	-	-	-	-	-	-	-	-	-	-
De 4	-	-	-	-	-	-	-	-	-	-	-	-
De 5 a 9	-	-	-	-	-	-	-	-	-	-	-	-
De 10 a 14	-	-	-	-	-	-	-	-	-	-	-	-
De 15 a 19	1	-	-	-	-	-	-	-	-	-	1	-
De 20 a 24	-	-	-	-	-	-	1	-	1	-	1	-
De 25 a 29	-	-	-	-	-	-	-	-	-	-	-	-
De 30 a 34	-	-	1	-	1	-	-	-	-	-	1	-
De 35 a 39	1	-	-	-	-	-	-	-	-	-	1	-
De 40 a 44	-	-	-	-	-	-	-	-	-	-	-	-
De 45 a 49	-	-	-	-	-	-	-	-	-	-	-	-
De 50 a 54	-	-	-	-	-	-	-	-	-	-	-	-
De 55 a 59	-	-	-	-	-	-	-	-	-	-	-	-
De 60 a 64	1	-	-	-	-	-	-	-	-	-	1	-
De 65 a 69	1	-	-	-	-	-	-	-	-	-	-	-
De 70 a 74	-	-	-	-	-	-	-	-	-	-	-	-
De 75 a 79	-	-	-	-	-	-	-	-	-	-	-	-
De 80 a 84	-	-	-	-	-	-	-	1	-	1	-	1
De 85 y más	-	-	-	-	-	-	-	-	-	-	-	-
TODAS LAS EDADES	8	4	1	1	1	1	1	1	1	1	10	6

Tabla 1. 1.—Defunciones según la causa (Lista detallada), el sexo y la edad

(Continuación)

LISTA DETALLADA DE LA C.I.E.	VI 320 - 389		390		391.0		391.1		391.2		391.9	
	ENFERMEDADES DEL SISTEMA NERVIOSO Y DE LOS ORGANOS DE LOS SENTIDOS		Fiebre reumática sin mención de complicación cardíaca		Pericarditis reumática activa		Endocarditis reumática activa		Miocarditis reumática activa		Otras enfermedades reumáticas activas del corazón	
	Varones	Mujeres	Varones	Mujeres	Varones	Mujeres	Varones	Mujeres	Varones	Mujeres	Varones	Mujeres
Menos de 1	120	81	-	-	-	-	-	-	-	-	-	-
De 1	28	26	-	-	-	-	-	-	-	-	-	-
De 2	17	19	-	-	-	1	-	-	-	-	-	-
De 3	12	13	-	-	-	1	-	-	-	-	1	-
De 4	13	8	-	-	-	-	-	-	-	-	-	-
De 5 a 9	39	30	-	-	-	-	-	-	-	-	1	2
De 10 a 14	35	32	2	-	-	-	1	-	-	-	1	-
De 15 a 19	44	27	-	-	-	-	1	-	-	-	-	-
De 20 a 24	36	18	-	-	1	-	-	-	1	-	-	-
De 25 a 29	30	22	-	-	-	-	-	-	-	-	-	-
De 30 a 34	42	29	-	-	-	-	-	-	-	1	-	-
De 35 a 39	33	27	-	-	-	-	-	-	-	-	-	-
De 40 a 44	47	29	-	-	-	-	-	-	-	-	-	-
De 45 a 49	49	58	1	-	-	-	-	1	-	-	-	-
De 50 a 54	82	49	-	2	-	-	-	1	-	-	-	-
De 55 a 59	99	76	1	-	-	1	-	-	-	-	-	-
De 60 a 64	116	88	-	2	-	-	-	1	-	-	-	-
De 65 a 69	159	123	1	2	-	-	-	-	-	-	-	-
De 70 a 74	225	209	1	2	-	-	-	-	-	-	-	-
De 75 a 79	244	248	1	2	1	1	-	-	-	-	-	-
De 80 a 84	146	191	-	-	-	-	-	-	-	-	-	-
De 85 y más	111	169	1	-	-	1	-	-	-	-	-	-
TODAS LAS EDADES	1727	1572	8	10	2	5	2	2	1	1	3	2

LISTA DETALLADA DE LA C.I.E.	391		392.9		392		390 - 392		393		394.0	
	Fiebre reumática con complicaciones cardíacas		Sin mención de complicación cardíaca		Corea		FIEBRE REUMÁTICA ACTIVA		Enfermedades del pericardio		Especificadas como reumáticas	
	Varones	Mujeres	Varones	Mujeres	Varones	Mujeres	Varones	Mujeres	Varones	Mujeres	Varones	Mujeres
Menos de 1	-	-	-	-	-	-	-	-	-	-	-	-
De 1	-	-	-	-	-	-	-	-	-	-	-	-
De 2	-	1	-	-	-	-	-	1	-	-	-	-
De 3	1	1	-	-	-	-	1	1	-	-	-	-
De 4	-	-	-	-	-	-	-	-	-	-	-	-
De 5 a 9	1	2	-	-	-	-	1	2	-	-	-	-
De 10 a 14	2	-	-	-	-	-	4	-	-	-	1	-
De 15 a 19	1	-	-	-	-	-	1	-	-	-	-	-
De 20 a 24	1	-	-	-	-	-	1	-	-	-	-	1
De 25 a 29	1	-	-	-	-	-	1	-	-	-	-	-
De 30 a 34	-	1	-	-	-	-	-	1	-	-	1	-
De 35 a 39	-	-	-	-	-	-	-	-	-	-	3	1
De 40 a 44	-	-	-	-	-	-	-	-	-	-	1	1
De 45 a 49	-	-	-	-	-	-	1	-	1	-	2	1
De 50 a 54	-	1	-	-	-	-	-	3	-	-	3	3
De 55 a 59	-	1	-	-	-	-	1	1	-	-	3	8
De 60 a 64	-	1	-	-	-	-	-	3	-	-	1	4
De 65 a 69	-	-	-	-	-	-	1	2	-	-	2	6
De 70 a 74	-	-	1	-	1	-	2	2	-	-	1	5
De 75 a 79	1	1	-	-	-	-	2	3	-	3	2	7
De 80 a 84	-	-	-	-	-	-	-	-	-	-	2	4
De 85 y más	-	1	-	-	-	-	1	1	-	-	1	2
TODAS LAS EDADES	8	10	1	-	1	-	17	20	1	3	23	43

Tabla 1. 1.-Defunciones según la causa (Lista detallada), el sexo y la edad

(Continuación)

LISTA DETALLADA DE LA C.I.E.	394.9		394		395.0		395.9		395		396.0	
	No especificadas como reumáticas		Enfermedades de la válvula mitral		Especificadas como reumáticas		No especificadas como reumáticas		Enfermedades de la válvula aórtica		Especificadas como reumáticas	
	Varones	Mujeres	Varones	Mujeres	Varones	Mujeres	Varones	Mujeres	Varones	Mujeres	Varones	Mujeres
Menos de 1	-	-	-	-	-	-	-	-	-	-	-	-
De 1	-	-	-	-	-	-	-	-	-	-	-	-
De 2	-	-	-	-	-	-	-	-	-	-	-	-
De 3	-	-	-	-	-	-	-	-	-	-	-	-
De 4	-	-	-	-	-	-	-	-	-	-	-	-
De 5 a 9	-	-	-	-	-	-	2	-	2	-	-	-
De 10 a 14	-	-	-	-	-	-	-	1	-	1	-	-
De 15 a 19	2	2	3	2	-	-	1	1	1	1	-	-
De 20 a 24	3	2	3	2	-	-	3	-	3	-	-	-
De 25 a 29	8	4	8	4	-	-	-	-	-	-	-	-
De 30 a 34	11	6	11	7	-	-	4	-	4	-	-	-
De 35 a 39	-	-	-	-	-	-	-	-	-	-	-	-
De 40 a 44	9	13	10	13	-	-	5	3	5	3	-	-
De 45 a 49	25	18	28	19	-	-	5	1	5	1	-	-
De 50 a 54	21	40	22	41	1	-	9	2	10	2	1	1
De 55 a 59	48	79	50	80	-	-	14	10	14	10	3	2
De 60 a 64	67	102	70	105	1	1	25	9	26	10	1	2
De 65 a 69	-	-	-	-	-	-	-	-	-	-	-	-
De 70 a 74	69	127	72	135	1	-	32	7	33	7	1	-
De 75 a 79	54	119	55	123	1	-	20	22	21	22	-	2
De 80 a 84	76	151	78	157	1	-	27	23	28	23	-	2
De 85 y más	103	178	104	183	-	-	29	25	29	25	1	2
TODAS LAS EDADES	95	214	97	221	-	1	34	28	34	29	-	1
De 5 a 9	66	187	68	191	-	-	16	36	16	36	-	-
De 10 a 14	54	152	55	154	-	1	6	27	6	28	1	-
TODAS LAS EDADES	711	1394	734	1437	5	3	232	195	237	198	9	12

LISTA DETALLADA DE LA C.I.E.	396.9		396		397		398		393 - 398		400.0	
	No especificadas como reumáticas		Enfermedades de las válvulas mitral y aórtica		Enfermedades de otras estructuras del endocardio		Otras enfermedades del corazón especificadas como reumáticas		ENFERMEDADES REUMATICAS CRONICAS DEL CORAZON		Sin mención de complicación en ningún órgano	
	Varones	Mujeres	Varones	Mujeres	Varones	Mujeres	Varones	Mujeres	Varones	Mujeres	Varones	Mujeres
Menos de 1	-	-	-	-	-	-	-	-	-	-	-	-
De 1	-	-	-	-	-	-	-	-	-	-	-	-
De 2	-	-	-	-	-	-	-	-	-	-	-	-
De 3	-	-	-	-	-	-	-	-	-	-	-	-
De 4	-	-	-	-	-	-	-	-	-	-	-	-
De 5 a 9	-	-	-	-	-	-	-	-	2	-	-	-
De 10 a 14	-	-	-	-	-	1	-	-	3	4	-	-
De 15 a 19	2	2	2	2	-	1	-	1	6	7	-	-
De 20 a 24	1	1	1	1	2	-	-	2	14	7	-	-
De 25 a 29	2	1	2	1	1	1	-	2	18	11	-	-
De 30 a 34	5	4	5	4	-	2	1	2	21	24	-	-
De 35 a 39	8	4	9	4	1	1	-	2	43	27	1	-
De 40 a 44	4	13	5	14	3	4	-	4	40	65	-	-
De 45 a 49	8	9	11	11	1	8	5	6	82	115	2	-
De 50 a 54	14	24	15	26	4	5	6	10	121	156	1	2
De 55 a 59	-	-	-	-	-	-	-	-	-	-	-	-
De 60 a 64	19	41	20	41	4	8	7	9	136	200	-	2
De 65 a 69	17	20	17	22	4	6	5	13	102	186	2	-
De 70 a 74	20	38	20	40	1	7	9	6	136	233	3	1
De 75 a 79	14	29	15	31	8	8	7	18	163	265	1	3
De 80 a 84	22	46	22	47	7	14	6	17	166	331	1	5
De 85 y más	15	38	15	38	3	8	3	8	105	281	2	1
TODAS LAS EDADES	4	43	5	43	1	7	6	8	73	240	2	4
TODAS LAS EDADES	155	313	164	325	40	81	55	108	1231	2152	15	18

Tabla 1. 1.—Defunciones según la causa (Lista detallada), el sexo y la edad

(Continuación)

LISTA DETALLADA DE LA C.I.E.	400.1		400.2		400.3		400.9		400		401	
	Con complicaciones cardíacas		Con complicaciones cerebrovasculares		Con complicaciones renales		Con complicaciones en múltiples órganos		Hipertensión maligna		Hipertensión esencial benigna	
	Varones	Mujeres	Varones	Mujeres	Varones	Mujeres	Varones	Mujeres	Varones	Mujeres	Varones	Mujeres
Menos de 1	-	-	-	-	-	-	-	-	-	-	-	-
De 1	-	-	-	-	-	-	-	-	-	-	-	-
De 2	-	-	-	-	-	-	-	-	-	-	-	-
De 3	-	-	-	-	-	-	-	-	-	-	-	-
De 4	-	-	-	-	-	-	-	-	-	-	-	-
De 5 a 9	-	-	-	-	-	-	-	-	-	-	-	-
De 10 a 14	-	-	-	-	-	-	-	-	-	-	-	-
De 15 a 19	-	-	-	-	-	-	-	-	-	-	-	-
De 20 a 24	-	-	-	-	-	-	-	-	-	-	-	-
De 25 a 29	-	-	-	-	-	-	-	-	-	-	-	-
De 30 a 34	-	-	-	1	-	-	-	-	-	1	1	1
De 35 a 39	-	-	-	-	-	-	-	-	1	-	-	3
De 40 a 44	-	-	-	1	-	-	-	-	-	1	3	4
De 45 a 49	-	-	-	-	-	1	-	-	2	1	5	5
De 50 a 54	-	-	1	-	-	-	-	1	2	3	6	7
De 55 a 59	-	-	1	1	1	-	2	1	4	4	13	11
De 60 a 64	1	1	-	-	-	-	-	-	3	1	19	14
De 65 a 69	-	2	-	1	-	-	-	-	-	4	29	31
De 70 a 74	2	-	1	-	1	1	-	-	5	4	29	35
De 75 a 79	-	1	1	1	-	-	-	-	2	7	25	48
De 80 a 84	-	1	-	2	-	3	-	-	2	7	19	39
De 85 y más	1	1	-	2	-	-	-	-	3	7	14	49
TODAS LAS EDADES	4	6	4	9	2	5	2	2	27	40	163	247

LISTA DETALLADA DE LA C.I.E.	402		403		404		400 - 404		410.0		410.9	
	Enfermedad cardíaca hipertensiva		Enfermedad renal hipertensiva		Enfermedad cardiorenal hipertensiva		ENFERMEDADES HIPERTENSIVAS		Con enfermedad hipertensiva		Sin mención de enfermedad hipertensiva	
	Varones	Mujeres	Varones	Mujeres	Varones	Mujeres	Varones	Mujeres	Varones	Mujeres	Varones	Mujeres
Menos de 1	-	-	-	-	-	-	-	-	-	-	-	-
De 1	-	-	-	-	-	-	-	-	-	-	1	-
De 2	-	-	-	-	-	-	-	-	-	-	-	-
De 3	-	-	-	-	-	-	-	-	-	-	-	-
De 4	-	-	-	-	-	-	-	-	-	-	-	-
De 5 a 9	-	-	-	-	-	-	-	-	-	-	1	-
De 10 a 14	-	-	1	-	-	-	1	-	-	-	1	1
De 15 a 19	-	1	-	-	1	-	1	1	-	-	6	1
De 20 a 24	-	-	-	-	1	-	1	-	-	1	24	7
De 25 a 29	-	1	-	-	-	-	-	1	1	-	52	7
De 30 a 34	1	1	1	1	-	-	3	4	1	-	81	16
De 35 a 39	1	1	-	1	-	1	2	6	4	1	169	29
De 40 a 44	2	-	1	1	1	-	7	6	9	4	313	55
De 45 a 49	2	2	4	1	3	1	16	10	16	2	624	87
De 50 a 54	14	6	7	4	5	2	34	22	31	9	1013	150
De 55 a 59	16	14	9	4	4	2	46	35	47	21	1362	243
De 60 a 64	28	21	9	3	9	6	68	45	41	21	1569	457
De 65 a 69	41	40	15	20	14	10	102	105	57	43	2120	780
De 70 a 74	41	67	18	29	14	21	107	156	60	60	2296	1120
De 75 a 79	40	102	30	34	18	46	115	237	47	65	1807	1300
De 80 a 84	32	90	32	30	30	34	115	200	24	32	1057	997
De 85 y más	24	71	26	47	17	45	84	219	10	18	614	848
TODAS LAS EDADES	242	417	153	175	117	168	702	1047	348	277	13110	6098

Tabla 1. 1.—Defunciones según la causa (Lista detallada), el sexo y la edad

(Continuación)

LISTA DETALLADA DE LA C.I.E.	410		411.0		411.9		411		412.0		412.9	
	Infarto agudo del miocardio		Con enfermedad hipertensiva		Sin mención de enfermedad hipertensiva		Otras formas agudas y subagudas de la enfermedad isquémica del corazón		Con enfermedad hipertensiva		Sin mención de enfermedad hipertensiva	
	Varones	Mujeres	Varones	Mujeres	Varones	Mujeres	Varones	Mujeres	Varones	Mujeres	Varones	Mujeres
Menos de 1	-	-	-	-	-	-	-	-	-	-	-	-
De 1	1	-	-	-	-	-	-	-	-	-	-	-
De 2	-	-	-	-	-	-	-	-	-	-	-	-
De 3	-	-	-	-	-	-	-	-	-	-	-	-
De 4	-	-	-	-	-	-	-	-	-	-	-	-
De 5 a 9	1	-	-	-	-	-	-	-	-	-	-	-
De 10 a 14	1	1	-	-	-	-	-	-	-	-	-	-
De 15 a 19	6	1	-	-	-	-	-	-	-	-	-	-
De 20 a 24	24	8	-	-	-	-	-	-	-	-	1	1
De 25 a 29	53	7	-	-	1	-	1	-	-	-	1	1
De 30 a 34	82	16	-	-	-	-	-	-	-	-	3	1
De 35 a 39	173	30	-	-	1	-	1	-	-	-	6	2
De 40 a 44	322	59	-	-	5	-	5	-	-	-	7	3
De 45 a 49	640	89	-	-	5	2	5	2	-	-	25	2
De 50 a 54	1044	159	-	-	13	5	13	5	1	-	27	5
De 55 a 59	1409	264	-	-	20	6	20	6	-	1	64	22
De 60 a 64	1610	478	1	-	30	8	31	8	4	3	100	44
De 65 a 69	2177	823	1	-	46	19	47	19	3	1	148	101
De 70 a 74	2356	1180	1	2	63	28	64	30	5	12	305	253
De 75 a 79	1854	1365	1	1	65	39	66	40	9	22	456	520
De 80 a 84	1081	1029	-	1	77	77	77	78	11	22	641	928
De 85 y más	624	866	-	3	51	74	51	77	14	26	742	1246
TODAS LAS EDADES	13458	6375	4	7	417	345	421	352	56	108	3265	4947

LISTA DETALLADA DE LA C.I.E.	412		413.0		413.9		413		410 - 414		420	
	Enfermedad isquémica crónica del corazón		Con enfermedad hipertensiva		Sin mención de enfermedad hipertensiva		Angina de pecho		ENFERMEDADES ISQUEMICAS DEL CORAZON		Pericarditis aguda no reumática	
	Varones	Mujeres	Varones	Mujeres	Varones	Mujeres	Varones	Mujeres	Varones	Mujeres	Varones	Mujeres
Menos de 1	-	-	-	-	-	-	-	-	-	-	-	1
De 1	-	-	-	-	-	-	-	-	1	-	-	-
De 2	-	-	-	-	-	-	-	-	-	-	1	-
De 3	-	-	-	-	-	-	-	-	-	-	-	-
De 4	-	-	-	-	-	-	-	-	-	-	-	-
De 5 a 9	-	-	-	-	-	-	-	-	1	-	-	-
De 10 a 14	-	-	-	-	-	-	-	-	1	1	-	-
De 15 a 19	1	1	-	-	-	-	-	-	7	2	-	-
De 20 a 24	1	1	-	-	1	1	1	1	26	10	-	-
De 25 a 29	3	1	-	-	4	-	4	-	61	8	-	-
De 30 a 34	6	2	-	-	-	-	-	-	89	18	-	-
De 35 a 39	7	3	-	-	3	-	3	-	188	33	-	-
De 40 a 44	25	2	-	-	10	2	10	2	362	65	-	-
De 45 a 49	28	5	-	1	15	2	15	3	696	102	-	-
De 50 a 54	64	23	4	-	25	9	29	9	1157	197	1	-
De 55 a 59	104	47	1	4	40	6	41	10	1585	329	1	-
De 60 a 64	151	102	1	1	26	12	27	13	1835	612	-	-
De 65 a 69	310	265	2	1	46	30	48	31	2599	1149	-	-
De 70 a 74	465	542	2	2	58	23	60	25	2947	1787	-	-
De 75 a 79	652	950	-	2	44	30	44	32	2627	2425	1	-
De 80 a 84	756	1272	-	1	36	27	36	28	1924	2406	-	-
De 85 y más	748	1839	-	2	20	35	20	37	1432	2829	-	1
TODAS LAS EDADES	3321	5055	10	14	328	177	338	191	17538	11973	4	2

Tabla 1. 1.-Defunciones según la causa (Lista detallada), el sexo y la edad

(Continuación)

LISTA DETALLADA DE LA C.I.E.	421.0		421.9		421		422		423		424.0	
	Endocarditis bacteriana aguda y subaguda		Otras endocarditis agudas		Endocarditis aguda y subaguda		Miocarditis aguda		Enfermedades crónicas no reumáticas del pericardio		Válvula mitral, no reumática	
	Varones	Mujeres	Varones	Mujeres	Varones	Mujeres	Varones	Mujeres	Varones	Mujeres	Varones	Mujeres
Menos de 1	-	-	-	-	-	-	15	4	-	-	-	-
De 1	-	-	-	-	-	-	-	1	-	-	-	-
De 2	-	-	-	-	-	-	-	-	-	-	-	-
De 3	-	-	-	-	-	-	-	-	-	-	-	-
De 4	-	-	-	-	-	-	-	-	-	-	-	-
De 5 a 9	-	-	-	-	-	-	-	1	-	-	-	-
De 10 a 14	1	1	-	-	1	1	-	-	2	-	-	-
De 15 a 19	1	-	-	-	1	-	-	-	1	-	-	-
De 20 a 24	2	-	-	-	2	-	-	-	1	-	-	-
De 25 a 29	1	-	-	-	1	-	1	-	2	1	-	-
De 30 a 34	2	3	-	-	2	3	-	-	2	3	-	-
De 35 a 39	1	-	-	-	1	-	-	-	2	2	-	-
De 40 a 44	2	-	-	-	2	-	-	-	3	2	-	-
De 45 a 49	3	2	-	-	3	2	-	-	3	2	-	-
De 50 a 54	2	4	-	-	2	4	1	-	3	2	-	-
De 55 a 59	1	5	2	-	3	5	-	-	6	3	-	-
De 60 a 64	4	-	-	-	4	-	1	-	3	2	-	-
De 65 a 69	-	1	-	-	-	1	1	-	6	3	-	-
De 70 a 74	2	2	-	-	2	2	-	1	4	4	-	-
De 75 a 79	-	-	-	-	-	-	1	1	5	4	1	-
De 80 a 84	1	-	1	1	2	1	-	2	3	5	1	-
De 85 y más	-	-	-	-	-	-	1	2	-	3	-	1
TODAS LAS EDADES	23	18	3	1	26	19	22	12	43	34	2	1

LISTA DETALLADA DE LA C.I.E.	424.1		424.9		424		425		426		427.0	
	Válvula aórtica no reumática		Otras estructuras del endocardio		Enfermedades crónicas del endocardio		Cardiomiopatía		Enfermedad pulmonar del corazón		Insuficiencia cardíaca congestiva	
	Varones	Mujeres	Varones	Mujeres	Varones	Mujeres	Varones	Mujeres	Varones	Mujeres	Varones	Mujeres
Menos de 1	-	-	-	-	-	-	2	2	-	1	-	-
De 1	-	-	-	-	-	-	-	1	-	-	-	-
De 2	-	-	-	-	-	-	-	-	-	-	1	-
De 3	-	-	-	-	-	-	-	-	-	-	-	-
De 4	-	-	-	-	-	-	-	-	-	-	-	-
De 5 a 9	-	-	1	-	1	-	-	-	-	1	-	1
De 10 a 14	-	-	1	-	1	-	2	1	1	1	2	2
De 15 a 19	-	-	-	-	-	-	-	1	1	1	-	-
De 20 a 24	-	-	6	2	6	2	2	1	2	2	3	3
De 25 a 29	-	-	5	2	5	2	2	2	3	1	3	1
De 30 a 34	-	-	-	6	-	6	6	4	3	2	4	1
De 35 a 39	-	-	4	1	4	1	5	2	5	9	3	2
De 40 a 44	-	-	5	5	5	5	6	-	18	7	9	1
De 45 a 49	-	-	9	10	9	10	6	1	41	14	15	13
De 50 a 54	-	-	20	18	20	18	16	6	83	16	33	14
De 55 a 59	-	-	16	26	16	26	11	12	134	36	48	20
De 60 a 64	-	-	23	22	23	22	18	13	224	73	51	51
De 65 a 69	-	-	25	38	25	38	20	20	362	115	111	92
De 70 a 74	-	1	31	39	31	40	38	42	525	197	157	195
De 75 a 79	-	1	42	62	43	63	34	57	509	311	230	301
De 80 a 84	-	-	23	58	24	58	42	82	376	315	192	324
De 85 y más	-	-	15	50	15	51	59	151	248	310	135	380
TODAS LAS EDADES	-	2	226	339	228	342	269	398	2535	1411	997	1401

Tabla 1. 1.-Defunciones según la causa (Lista detallada), el sexo y la edad

(Continuación)

LISTA DETALLADA DE LA C.I.E.	427.1		427.2		427.9		427		428		429	
	Insuficiencia del ventrículo izquierdo		Bloqueo cardíaco		Otros trastornos del ritmo cardíaco		Enfermedades sintomáticas del corazón		Otras formas de insuficiencia miocárdica		Enfermedades mal definidas del corazón	
	Varones	Mujeres	Varones	Mujeres	Varones	Mujeres	Varones	Mujeres	Varones	Mujeres	Varones	Mujeres
Menos de 1	1	-	52	42	3	2	56	44	-	-	-	-
De 1	-	-	9	8	-	-	9	8	2	1	2	-
De 2	-	-	9	7	-	-	10	7	4	2	1	-
De 3	-	-	4	3	-	-	4	3	4	1	3	-
De 4	-	-	13	3	-	-	13	3	1	1	2	-
De 5 a 9	1	-	9	9	-	1	10	11	6	7	2	-
De 10 a 14	1	1	13	5	2	-	16	8	5	4	2	1
De 15 a 19	3	-	29	14	3	-	37	14	12	6	4	1
De 20 a 24	1	-	25	11	1	-	30	14	28	7	5	2
De 25 a 29	1	3	19	17	2	2	25	23	20	9	7	2
De 30 a 34	2	-	35	17	1	1	42	19	17	11	3	2
De 35 a 39	2	4	38	15	5	4	48	25	36	18	7	6
De 40 a 44	2	9	55	41	6	2	72	53	47	22	13	9
De 45 a 49	10	6	100	49	6	10	131	78	87	51	20	12
De 50 a 54	25	10	138	77	13	6	209	107	149	100	23	15
De 55 a 59	41	15	212	130	14	16	315	181	220	138	49	26
De 60 a 64	39	29	244	142	20	17	354	239	278	273	34	35
De 65 a 69	90	56	370	257	36	26	607	431	537	490	61	77
De 70 a 74	103	120	474	395	34	34	768	744	913	927	79	93
De 75 a 79	164	181	581	614	60	68	1035	1164	1197	1514	74	132
De 80 a 84	166	213	426	671	46	79	830	1287	1095	1880	57	130
De 85 y más	104	224	448	840	31	80	718	1524	1053	2471	50	155
TODAS LAS EDADES	756	871	3303	3367	283	348	5339	5987	5711	7933	498	698

LISTA DETALLADA DE LA C.I.E.	420 - 429		430.0		430.9		430		431.0		431.9	
	OTRAS FORMAS DE ENFERMEDAD DEL CORAZON		Con hipertensión (benigna)		Sin mención de hipertensión		Hemorragia subaracnoidea		Con hipertensión (benigna)		Sin mención de hipertensión	
	Varones	Mujeres	Varones	Mujeres	Varones	Mujeres	Varones	Mujeres	Varones	Mujeres	Varones	Mujeres
Menos de 1	73	52	-	-	-	1	-	1	-	-	14	13
De 1	13	11	-	-	-	-	-	-	-	-	4	2
De 2	16	9	-	-	-	-	-	-	-	-	-	-
De 3	11	4	-	-	-	-	-	-	-	-	1	2
De 4	16	4	-	-	-	-	-	-	-	-	4	3
De 5 a 9	19	20	-	-	1	-	1	-	-	-	6	6
De 10 a 14	29	15	-	-	3	2	3	2	-	1	5	12
De 15 a 19	58	23	-	-	5	5	5	5	-	1	15	10
De 20 a 24	76	28	1	-	4	4	5	4	4	1	22	8
De 25 a 29	66	40	-	1	3	4	3	5	1	2	27	10
De 30 a 34	75	50	-	-	6	6	6	6	6	1	19	9
De 35 a 39	106	61	-	-	14	4	14	4	13	5	32	16
De 40 a 44	165	98	1	2	11	7	12	9	25	14	60	33
De 45 a 49	300	170	3	3	23	16	26	19	42	26	86	54
De 50 a 54	507	268	1	5	26	18	27	23	57	55	148	96
De 55 a 59	755	427	10	4	35	25	45	29	108	71	187	128
De 60 a 64	939	657	7	8	23	18	30	26	88	81	222	174
De 65 a 69	1619	1175	7	12	46	27	53	39	114	124	322	288
De 70 a 74	2360	2050	11	10	28	33	39	43	136	173	398	385
De 75 a 79	2899	3246	7	9	11	18	18	27	117	228	415	592
De 80 a 84	2429	3760	4	5	11	20	15	25	85	172	318	503
De 85 y más	2144	4668	1	-	4	8	5	8	54	155	207	572
TODAS LAS EDADES	14675	16836	53	59	254	216	307	275	850	1110	2512	2916

Tabla 1. 1.—Defunciones según la causa (Lista detallada), el sexo y la edad

(Continuación)

LISTA DETALLADA DE LA C.I.E.	431		432.0		432.9		432		433.0		433.9	
	Hemorragia cerebral		Con hipertensión (benigna)		Sin mención de hipertensión		Oclusión de las arteriales precerebrales		Con hipertensión (benigna)		Sin mención de hipertensión	
	Varones	Mujeres	Varones	Mujeres	Varones	Mujeres	Varones	Mujeres	Varones	Mujeres	Varones	Mujeres
Menos de 1	14	13	-	-	-	-	-	-	-	-	-	-
De 1	4	2	-	-	-	-	-	-	-	-	-	-
De 2	-	-	-	-	-	-	-	-	-	-	-	-
De 3	1	2	-	-	-	-	-	-	-	-	-	-
De 4	4	3	-	-	-	-	-	-	-	-	-	-
De 5 a 9	6	6	-	-	-	-	-	-	-	-	1	2
De 10 a 14	5	13	-	-	-	-	-	-	-	-	1	1
De 15 a 19	15	11	-	-	-	-	-	-	-	-	1	2
De 20 a 24	26	9	-	-	1	-	1	-	-	-	5	2
De 25 a 29	28	12	-	-	-	-	-	-	-	-	3	2
De 30 a 34	25	10	-	-	1	1	1	1	-	-	7	8
De 35 a 39	45	21	-	-	1	-	1	-	-	-	13	5
De 40 a 44	85	47	-	-	2	1	2	1	-	-	12	11
De 45 a 49	128	80	-	-	3	-	3	-	1	-	45	34
De 50 a 54	205	151	-	-	4	-	4	-	11	4	88	49
De 55 a 59	295	199	-	1	8	3	8	4	11	6	160	100
De 60 a 64	310	255	1	-	3	2	4	2	23	22	366	214
De 65 a 69	436	412	-	-	5	5	5	5	43	35	708	586
De 70 a 74	534	558	-	-	2	2	2	2	57	82	1375	1323
De 75 a 79	532	820	-	-	5	7	5	7	66	111	1771	2284
De 80 a 84	403	675	-	-	3	5	3	5	48	120	1569	2564
De 85 y más	261	727	-	-	1	3	1	3	31	100	1265	2894
TODAS LAS EDADES	3362	4026	1	1	39	29	40	30	291	480	7390	10081

LISTA DETALLADA DE LA C.I.E.	433		434.0		434.9		434		435.9		435	
	Trombosis cerebral		Con hipertensión (benigna)		Sin mención de hipertensión		Embolia cerebral		Sin mención de hipertensión		Isquemia cerebral transitoria	
	Varones	Mujeres	Varones	Mujeres	Varones	Mujeres	Varones	Mujeres	Varones	Mujeres	Varones	Mujeres
Menos de 1	-	-	-	-	1	-	1	-	-	-	-	-
De 1	-	-	-	-	-	1	-	1	-	-	-	-
De 2	-	-	-	-	-	-	-	-	-	-	-	-
De 3	-	-	-	-	-	-	-	-	-	-	-	-
De 4	-	-	-	-	1	-	1	-	-	-	-	-
De 5 a 9	1	2	-	-	-	1	-	1	-	-	-	-
De 10 a 14	1	1	-	-	-	2	-	2	-	-	-	-
De 15 a 19	1	2	-	-	2	2	2	2	-	-	-	-
De 20 a 24	5	2	1	-	3	3	4	3	-	-	-	-
De 25 a 29	3	2	-	-	2	1	2	1	-	-	-	-
De 30 a 34	7	8	-	-	2	4	2	4	-	-	-	-
De 35 a 39	13	5	-	1	11	4	11	5	-	-	-	-
De 40 a 44	12	11	-	-	11	16	11	16	-	-	-	-
De 45 a 49	46	34	2	1	20	17	22	18	-	-	-	-
De 50 a 54	99	53	3	1	33	35	36	36	-	-	-	-
De 55 a 59	171	106	2	2	61	67	63	69	-	-	-	-
De 60 a 64	389	236	2	7	101	92	103	99	1	-	1	-
De 65 a 69	751	621	8	13	193	209	201	222	-	-	-	-
De 70 a 74	1432	1405	9	14	296	345	305	359	-	-	-	-
De 75 a 79	1837	2395	14	28	374	494	388	522	-	-	-	-
De 80 a 84	1617	2684	14	26	274	524	288	550	-	-	-	-
De 85 y más	1296	2994	7	20	225	474	232	494	-	1	-	1
TODAS LAS EDADES	7681	10561	62	113	1610	2291	1672	2404	1	1	1	1

Tabla 1. 1.—Defunciones según la causa (Lista detallada), el sexo y la edad

(Continuación)

LISTA DETALLADA DE LA C.I.E.	436.0		436.9		436		437.0		437.9		437	
	Con hipertensión (benigna)		Sin mención de hipertensión		Enfermedad cerebrovascular aguda, pero de causa mal definida		Con hipertensión (benigna)		Sin mención de hipertensión		Enfermedad cerebrovascular isquémica generalizada	
	Varones	Mujeres	Varones	Mujeres	Varones	Mujeres	Varones	Mujeres	Varones	Mujeres	Varones	Mujeres
Menos de 1	-	-	-	-	-	-	-	-	-	-	-	-
De 1	-	-	-	-	-	-	-	-	-	-	-	-
De 2	-	-	-	-	-	-	-	-	-	-	-	-
De 3	-	-	-	-	-	-	-	-	-	-	-	-
De 4	-	-	-	-	-	-	-	-	-	-	-	-
De 5 a 9	-	-	1	-	1	-	-	-	-	-	-	-
De 10 a 14	-	1	1	3	1	4	-	-	-	-	-	-
De 15 a 19	-	-	2	1	2	1	-	-	-	1	-	1
De 20 a 24	-	1	2	-	2	1	-	-	1	-	1	-
De 25 a 29	1	1	2	2	3	3	-	-	-	-	-	-
De 30 a 34	2	1	2	5	4	6	-	-	-	1	-	1
De 35 a 39	5	2	10	1	15	3	-	-	1	1	1	1
De 40 a 44	8	2	27	12	35	14	-	-	2	3	2	3
De 45 a 49	14	6	47	29	61	35	-	-	9	2	9	2
De 50 a 54	20	17	81	57	101	74	1	1	16	8	17	9
De 55 a 59	25	23	146	106	171	129	4	2	54	31	58	33
De 60 a 64	39	35	237	213	276	248	3	4	76	59	79	63
De 65 a 69	54	54	412	425	466	479	9	7	206	167	215	174
De 70 a 74	52	83	721	676	773	759	14	10	438	399	452	409
De 75 a 79	65	126	785	1036	850	1162	17	33	626	774	643	807
De 80 a 84	43	102	603	1055	646	1157	9	30	598	952	607	982
De 85 y más	22	76	420	1017	442	1093	10	22	558	1189	568	1211
TODAS LAS EDADES	350	530	3499	4638	3849	5168	67	109	2585	3587	2652	3696

LISTA DETALLADA DE LA C.I.E.	438.0		438.9		438		430 - 438		440.0		440.1	
	Con hipertensión (benigna)		Sin mención de hipertensión		Otras enfermedades cerebrovasculares y las mal definidas		ENFERMEDADES CEREBRO- VASCULARES		De la aorta		De las arterias renales	
	Varones	Mujeres	Varones	Mujeres	Varones	Mujeres	Varones	Mujeres	Varones	Mujeres	Varones	Mujeres
Menos de 1	-	-	-	-	-	-	15	14	-	-	-	-
De 1	-	-	1	-	1	-	5	3	-	-	-	-
De 2	-	-	-	-	-	-	-	-	-	-	-	-
De 3	-	-	-	-	-	-	1	2	-	-	-	-
De 4	-	-	-	-	-	-	5	3	-	-	-	-
De 5 a 9	-	-	4	2	4	2	13	11	-	-	-	-
De 10 a 14	-	-	10	7	10	7	20	29	-	-	-	-
De 15 a 19	-	-	5	1	5	1	30	23	-	-	-	-
De 20 a 24	-	-	4	5	4	5	48	24	-	-	-	-
De 25 a 29	-	-	7	1	7	1	46	24	-	-	-	-
De 30 a 34	-	-	4	2	4	2	49	38	-	-	-	-
De 35 a 39	1	-	3	5	4	5	104	44	-	-	-	-
De 40 a 44	2	1	4	2	6	3	165	104	-	-	-	-
De 45 a 49	1	2	11	3	12	5	307	193	-	-	-	-
De 50 a 54	1	1	24	6	25	7	514	353	-	-	-	-
De 55 a 59	4	3	26	15	30	18	841	587	-	-	-	-
De 60 a 64	12	6	74	48	86	54	1278	983	3	-	-	-
De 65 a 69	17	14	122	97	139	111	2266	2063	7	1	1	-
De 70 a 74	32	36	254	243	286	279	3823	3814	9	6	-	-
De 75 a 79	44	61	345	424	389	485	4662	6225	6	10	-	1
De 80 a 84	24	42	291	499	315	541	3894	6619	7	6	-	-
De 85 y más	13	45	244	573	257	618	3062	7149	5	16	-	-
TODAS LAS EDADES	151	211	1433	1933	1584	2144	21148	28305	37	39	1	1

Tabla I. 1.-Defunciones según la causa (Lista detallada), el sexo y la edad

(Continuación)

LISTA DETALLADA DE LA C.I.E.	440.2		440.9		440		441.0		441.1		441.2	
	De las arterias de las extremidades		Generalizada y la no especificada		Arteriosclerosis		Aneurisma disecante de la aorta (cualquiera de sus porciones)		Aneurisma de la aorta torácica		Aneurisma de la aorta abdominal	
	Varones	Mujeres	Varones	Mujeres	Varones	Mujeres	Varones	Mujeres	Varones	Mujeres	Varones	Mujeres
Menos de 1	-	-	-	-	-	-	-	-	-	-	-	-
De 1	-	-	-	-	-	-	-	-	-	-	-	-
De 2	-	-	-	-	-	-	-	-	-	-	-	-
De 3	-	-	-	-	-	-	-	-	-	-	-	-
De 4	-	-	-	-	-	-	-	-	-	-	-	-
De 5 a 9	-	-	-	-	-	-	-	-	-	-	-	-
De 10 a 14	-	-	-	-	-	-	-	-	-	-	-	-
De 15 a 19	-	-	-	-	-	-	-	-	-	-	-	-
De 20 a 24	-	-	-	-	-	-	-	-	-	-	-	-
De 25 a 29	-	-	-	-	-	-	-	-	-	-	-	-
De 30 a 34	-	-	3	-	3	-	1	1	-	-	-	-
De 35 a 39	-	-	1	1	1	1	1	-	-	-	-	-
De 40 a 44	-	-	5	4	5	4	3	-	-	-	-	-
De 45 a 49	-	-	6	7	6	7	6	-	-	-	1	-
De 50 a 54	-	-	25	10	25	10	4	1	-	-	2	-
De 55 a 59	-	-	46	19	46	19	10	1	-	-	3	-
De 60 a 64	-	1	119	73	122	74	9	1	5	1	5	-
De 65 a 69	1	-	290	218	299	219	7	3	-	-	13	1
De 70 a 74	-	-	618	555	627	561	11	3	1	-	10	2
De 75 a 79	3	1	987	1232	996	1244	8	3	2	-	8	1
De 80 a 84	2	1	1171	1974	1180	1981	2	4	-	-	1	1
De 85 y más	-	1	1517	3404	1522	3421	1	2	-	1	3	-
TODAS LAS EDADES	6	4	4788	7497	4832	7541	63	19	8	2	46	5

LISTA DETALLADA DE LA C.I.E.	441.9		441		442		443.0		443.1		443.9	
	Otros		Aneurisma aórtico (no sífilítico)		Otros aneurismos		Enfermedad de Raynaud		Tromboangiitis obliterante (enfermedad de Buerger)		No especificadas	
	Varones	Mujeres	Varones	Mujeres	Varones	Mujeres	Varones	Mujeres	Varones	Mujeres	Varones	Mujeres
Menos de 1	-	-	-	-	-	-	-	-	-	-	-	-
De 1	-	-	-	-	-	-	-	-	-	-	-	-
De 2	-	-	-	-	-	-	-	-	-	-	-	-
De 3	-	-	-	-	-	-	-	-	-	-	-	-
De 4	-	-	-	-	-	-	-	-	-	-	-	-
De 5 a 9	-	-	-	-	1	-	-	-	-	-	-	-
De 10 a 14	-	-	-	-	-	-	-	-	-	-	-	-
De 15 a 19	-	-	-	-	-	1	-	-	-	-	-	-
De 20 a 24	-	-	-	-	3	2	-	-	1	-	-	-
De 25 a 29	2	-	2	-	3	2	-	-	-	-	-	-
De 30 a 34	3	-	4	1	7	3	-	-	-	-	-	-
De 35 a 39	2	-	3	-	4	2	-	1	-	-	-	-
De 40 a 44	2	1	5	1	6	3	-	-	-	-	-	-
De 45 a 49	1	3	8	3	10	5	-	-	1	-	1	-
De 50 a 54	5	2	11	3	14	3	-	1	1	-	-	-
De 55 a 59	7	5	20	6	6	10	1	-	1	1	-	-
De 60 a 64	22	3	41	5	11	3	-	2	-	-	-	-
De 65 a 69	27	9	47	13	9	10	2	-	5	1	1	1
De 70 a 74	31	5	53	10	5	2	-	-	3	2	3	-
De 75 a 79	20	12	38	16	5	4	-	1	7	3	1	1
De 80 a 84	14	10	17	15	2	1	2	-	6	2	1	3
De 85 y más	3	6	7	9	-	-	1	1	1	3	2	3
TODAS LAS EDADES	139	56	256	82	83	49	8	4	28	12	9	8

Tabla 1. 1.—Defunciones según la causa (Lista detallada), el sexo y la edad

(Continuación)

LISTA DETALLADA DE LA C.I.E.	443		444.0		444.1		444.2		444.3		444.4	
	Otras enfermedades de los vasos periféricos		De la aorta abdominal		De otras porciones de la aorta		De la arteria mesentérica		De la arteria renal		De las arterias de las extremidades	
	Varones	Mujeres	Varones	Mujeres	Varones	Mujeres	Varones	Mujeres	Varones	Mujeres	Varones	Mujeres
Menos de 1	-	-	-	-	-	-	-	-	-	-	-	-
De 1	-	-	-	-	-	-	-	-	-	-	-	-
De 2	-	-	-	-	-	-	-	-	-	-	-	-
De 3	-	-	-	-	-	-	-	-	-	-	-	-
De 4	-	-	-	-	-	-	-	-	-	-	-	-
De 5 a 9	-	-	-	-	-	-	-	-	-	-	-	-
De 10 a 14	-	-	-	-	-	-	-	-	-	-	-	-
De 15 a 19	-	-	-	-	-	-	1	1	-	-	-	-
De 20 a 24	-	-	-	-	-	-	1	-	-	-	-	-
De 25 a 29	1	-	-	-	-	-	1	-	-	-	-	-
De 30 a 34	-	-	-	-	-	-	3	-	-	-	-	-
De 35 a 39	-	1	-	-	-	-	2	-	-	-	-	-
De 40 a 44	-	-	-	-	-	-	2	1	-	-	2	-
De 45 a 49	2	-	1	-	-	-	12	4	1	-	2	1
De 50 a 54	1	1	-	-	-	-	14	5	-	-	3	3
De 55 a 59	2	1	3	-	1	-	31	9	-	-	4	1
De 60 a 64	4	-	2	-	3	-	54	16	-	-	4	3
De 65 a 69	8	2	1	-	3	-	59	28	-	-	10	3
De 70 a 74	6	2	5	3	2	1	84	66	-	-	12	8
De 75 a 79	8	5	4	4	1	1	88	91	1	-	11	10
De 80 a 84	9	5	3	-	1	-	55	75	-	1	5	8
De 85 y más	4	7	-	-	-	2	22	63	1	2	2	11
TODAS LAS EDADES	45	24	19	7	11	4	429	359	3	3	55	48

LISTA DETALLADA DE LA C.I.E.	444.9		444		445.0		445.9		445		446.0	
	De otras arterias y de las no especificadas		Embolia y trombosis arteriales		Gangrena arteriosclerótica		Gangrena no clasificada en otra parte		Gangrena		Poliarteritis nodosa	
	Varones	Mujeres	Varones	Mujeres	Varones	Mujeres	Varones	Mujeres	Varones	Mujeres	Varones	Mujeres
Menos de 1	-	-	-	-	-	-	-	-	-	-	-	-
De 1	-	-	-	-	-	-	-	-	-	-	-	-
De 2	-	-	-	-	-	-	-	-	-	-	-	-
De 3	-	-	-	-	-	-	-	-	-	-	-	-
De 4	-	-	-	-	-	-	-	-	-	-	-	-
De 5 a 9	-	-	-	-	-	-	1	-	1	-	-	-
De 10 a 14	-	-	-	-	-	-	-	-	-	-	-	-
De 15 a 19	-	-	1	1	-	-	-	1	-	1	-	-
De 20 a 24	-	-	1	-	-	-	-	-	-	-	-	-
De 25 a 29	-	-	1	-	-	-	-	-	-	-	-	-
De 30 a 34	-	1	3	1	-	-	-	-	-	-	-	-
De 35 a 39	-	-	2	-	1	-	-	1	1	1	-	-
De 40 a 44	-	-	4	1	-	-	3	-	3	-	-	-
De 45 a 49	2	2	18	7	-	-	1	1	1	1	-	-
De 50 a 54	5	2	22	10	3	1	1	3	4	4	2	-
De 55 a 59	12	2	51	12	1	-	17	2	18	2	1	1
De 60 a 64	9	3	72	22	8	-	17	5	25	5	-	1
De 65 a 69	11	9	84	40	15	5	44	14	59	19	1	-
De 70 a 74	15	5	118	83	37	10	67	24	104	34	-	1
De 75 a 79	20	17	125	123	51	20	111	52	162	72	-	-
De 80 a 84	5	22	69	106	50	37	87	69	137	106	1	-
De 85 y más	7	10	32	88	31	52	67	82	98	134	-	-
TODAS LAS EDADES	86	73	603	494	197	125	416	254	613	379	5	3

Tabla I. 1.-Defunciones según la causa (Lista detallada), el sexo y la edad

(Continuación)

LISTA DETALLADA DE LA C.I.E.	446.1		446.2		446.3		446.4		446.9		446	
	Angitis debida a hipersensibilidad		Granulomatosis de Wegener		Arteritis craneana		Microangiopatía trombótica		Otras		Polyarteritis nodosa y otras enfermedades afines	
	Varones	Mujeres	Varones	Mujeres	Varones	Mujeres	Varones	Mujeres	Varones	Mujeres	Varones	Mujeres
Menos de 1	-	-	-	-	-	-	-	-	-	-	-	-
De 1	-	-	-	-	-	-	-	-	-	-	-	-
De 2	-	-	-	-	-	-	-	-	-	-	-	-
De 3	-	-	-	-	-	-	-	-	-	-	-	-
De 4	-	-	-	-	-	-	-	-	-	-	-	-
De 5 a 9	-	-	-	-	-	-	-	-	-	-	-	-
De 10 a 14	1	-	-	-	-	-	-	-	-	-	1	-
De 15 a 19	-	-	-	-	-	-	-	-	-	-	-	-
De 20 a 24	-	-	-	-	-	-	1	-	-	-	1	-
De 25 a 29	-	-	-	-	-	-	-	-	-	1	-	1
De 30 a 34	-	-	-	-	-	-	-	-	-	-	-	-
De 35 a 39	-	-	-	-	-	-	-	-	-	-	-	-
De 40 a 44	-	-	-	-	-	-	-	-	-	-	-	-
De 45 a 49	-	-	-	-	-	-	-	-	-	-	3	-
De 50 a 54	-	-	1	-	-	-	-	-	-	-	-	-
De 55 a 59	-	-	-	-	-	-	1	-	-	-	2	1
De 60 a 64	-	1	-	-	1	-	-	-	2	1	3	3
De 65 a 69	1	-	-	-	-	-	-	-	1	-	3	-
De 70 a 74	-	-	-	2	-	-	1	-	-	1	1	4
De 75 a 79	-	-	-	-	-	-	-	-	1	2	1	2
De 80 a 84	-	-	-	-	-	-	-	-	-	2	1	2
De 85 y más	-	-	-	-	1	-	-	-	1	1	2	1
TODAS LAS EDADES	2	1	1	2	2	-	3	-	5	8	18	14

LISTA DETALLADA DE LA C.I.E.	447		448		440 - 448 ENFERMEDADES DE LAS ARTERIAS, DE LAS ARTERIOLAS Y DE LOS VASOS CAPILARES		450		451.0		451.9	
	Otras enfermedades de las arterias y de las arteriolas		Enfermedades de los vasos capilares				Embolia e infarto pulmonares		De las extremidades inferiores		De otros sitios y de los no especificados	
	Varones	Mujeres	Varones	Mujeres	Varones	Mujeres	Varones	Mujeres	Varones	Mujeres	Varones	Mujeres
Menos de 1	-	-	-	-	-	-	1	1	-	-	-	-
De 1	-	-	-	-	-	-	-	-	-	-	-	-
De 2	-	-	-	-	-	-	-	-	-	-	-	-
De 3	-	-	-	-	-	-	-	-	-	-	-	-
De 4	-	-	-	-	-	-	-	-	-	-	-	-
De 5 a 9	-	-	-	-	2	-	-	-	-	-	-	-
De 10 a 14	-	-	-	-	1	-	3	-	-	-	1	-
De 15 a 19	-	-	-	-	1	2	5	-	-	-	-	-
De 20 a 24	-	-	-	-	2	1	7	5	-	-	-	-
De 25 a 29	-	-	-	-	7	3	7	8	-	-	-	1
De 30 a 34	-	-	-	-	17	5	13	5	-	-	-	-
De 35 a 39	-	-	-	-	11	5	18	9	1	-	-	-
De 40 a 44	2	-	-	-	25	9	18	18	1	-	1	-
De 45 a 49	-	-	-	1	45	24	46	32	1	-	2	1
De 50 a 54	-	1	-	-	80	32	63	45	-	-	5	4
De 55 a 59	1	3	-	1	146	55	70	53	-	1	8	1
De 60 a 64	6	-	2	2	286	114	155	63	-	-	1	3
De 65 a 69	1	3	1	3	511	309	160	117	3	1	5	13
De 70 a 74	6	3	1	2	921	701	200	169	6	4	15	13
De 75 a 79	8	3	3	4	1346	1473	183	217	5	7	12	17
De 80 a 84	6	1	1	-	1422	2217	117	169	-	7	13	19
De 85 y más	1	5	2	4	1668	3669	85	150	2	7	11	17
TODAS LAS EDADES	31	19	10	17	6491	8619	1151	1061	19	27	74	89

Tabla 1. 1.—Defunciones según la causa (Lista detallada), el sexo y la edad

(Continuación)

LISTA DETALLADA DE LA C.I.E.	451		452		453		454.0		454.9		454	
	Flebitis y tromboflebitis		Trombosis de la vena porta		Otras embolias y trombosis de las venas		Con úlcera		Sin mención de úlcera		Varices de los extremidades inferiores	
	Varones	Mujeres	Varones	Mujeres	Varones	Mujeres	Varones	Mujeres	Varones	Mujeres	Varones	Mujeres
Menos de 1	-	-	-	-	-	-	-	-	-	-	-	-
De 1	-	-	-	-	-	-	-	-	-	-	-	-
De 2	-	-	-	-	-	-	-	-	-	-	-	-
De 3	-	-	-	-	-	-	-	-	-	-	-	-
De 4	-	-	-	-	-	-	-	-	-	-	-	-
De 5 a 9	-	-	-	-	-	-	-	-	-	-	-	-
De 10 a 14	1	-	-	-	-	-	-	-	-	-	-	-
De 15 a 19	-	-	-	-	1	-	-	-	-	-	-	-
De 20 a 24	-	-	-	-	-	-	-	-	-	-	-	-
De 25 a 29	-	1	-	-	-	1	-	-	-	-	-	-
De 30 a 34	-	-	-	-	-	-	-	-	-	-	-	-
De 35 a 39	1	-	-	-	-	-	-	-	-	-	-	-
De 40 a 44	2	-	-	-	3	-	-	-	-	-	-	-
De 45 a 49	3	1	-	-	6	-	-	-	-	-	-	-
De 50 a 54	5	4	-	-	4	-	-	-	1	1	1	1
De 55 a 59	8	2	-	-	1	3	-	-	-	-	-	-
De 60 a 64	1	3	1	-	5	3	-	-	-	1	-	1
De 65 a 69	8	14	-	-	7	6	-	-	-	3	-	3
De 70 a 74	21	17	-	-	7	7	1	-	-	-	1	-
De 75 a 79	17	24	-	-	8	8	-	2	1	-	1	2
De 80 a 84	13	26	-	-	5	6	-	4	-	-	-	4
De 85 y más	13	24	-	-	3	6	1	3	-	2	1	5
TODAS LAS EDADES	93	116	1	-	50	40	2	9	2	7	4	16

LISTA DETALLADA DE LA C.I.E.	456.0		456.9		456		457		458.0		458.9	
	Del esófago		De otros sitios		Varices de otros sitios		Enfermedades no infecciosas de los vasos linfáticos		Hipotensión		Otras enfermedades del aparato circulatorio y las no especificadas	
	Varones	Mujeres	Varones	Mujeres	Varones	Mujeres	Varones	Mujeres	Varones	Mujeres	Varones	Mujeres
Menos de 1	-	-	-	-	-	-	-	-	-	-	1	-
De 1	-	-	-	-	-	-	-	-	-	-	1	-
De 2	-	-	-	-	-	-	-	-	-	-	-	-
De 3	-	-	-	-	-	-	-	-	-	-	-	-
De 4	-	-	-	-	-	-	-	-	-	-	-	-
De 5 a 9	-	-	-	-	-	-	1	-	1	-	1	1
De 10 a 14	-	-	-	-	-	-	-	-	-	-	-	2
De 15 a 19	-	-	-	-	-	-	-	-	-	1	7	-
De 20 a 24	-	-	-	-	-	-	-	-	-	-	4	3
De 25 a 29	1	-	-	-	1	-	-	-	-	-	4	3
De 30 a 34	-	-	-	-	-	-	-	-	-	1	6	4
De 35 a 39	-	1	-	-	-	1	-	-	-	-	10	2
De 40 a 44	1	1	-	-	1	1	-	-	-	-	14	5
De 45 a 49	6	1	-	-	8	1	-	-	-	1	15	8
De 50 a 54	8	5	-	-	8	5	-	-	1	1	18	12
De 55 a 59	8	2	1	-	9	2	-	-	-	-	26	9
De 60 a 64	14	4	-	-	14	4	-	-	1	-	18	15
De 65 a 69	11	5	-	-	11	5	-	-	3	1	33	26
De 70 a 74	8	4	1	-	9	4	-	-	-	-	43	36
De 75 a 79	10	5	-	-	10	5	-	2	1	4	61	60
De 80 a 84	3	3	-	-	3	3	-	-	1	2	54	78
De 85 y más	1	8	-	-	1	8	-	-	1	3	58	107
TODAS LAS EDADES	73	39	2	-	75	39	1	2	9	14	374	371

Tabla 1. 1.-Defunciones según la causa (Lista detallada), el sexo y la edad

(Continuación)

LISTA DETALLADA DE LA C.I.E.	458		450 - 458		VII		460		462		463	
	Otras enfermedades del aparato circulatorio		ENFERMEDADES DE LAS VENAS Y DE LOS VASOS LINFÁTICOS Y OTRAS ENFERMEDADES DEL APARATO CIRCULATORIO		ENFERMEDADES DEL APARATO CIRCULATORIO		Rinofaringitis aguda (resfriado común)		Faringitis aguda		Amigdalitis aguda	
	Varones	Mujeres	Varones	Mujeres	Varones	Mujeres	Varones	Mujeres	Varones	Mujeres	Varones	Mujeres
Menos de 1	1	-	2	1	90	67	-	-	1	-	1	1
De 1	1	-	1	-	20	14	-	-	-	-	-	1
De 2	-	-	-	-	16	10	1	-	-	-	1	-
De 3	-	-	-	-	13	7	-	-	-	-	-	-
De 4	-	-	-	-	21	7	-	-	-	-	-	-
De 5 a 9	2	1	3	1	41	34	-	-	-	-	-	-
De 10 a 14	-	2	4	2	63	51	-	-	-	-	-	-
De 15 a 19	7	1	13	1	117	59	-	-	1	-	1	-
De 20 a 24	4	3	11	8	179	78	-	-	-	-	-	-
De 25 a 29	4	3	12	13	211	100	-	-	-	-	-	-
De 30 a 34	6	5	19	10	273	150	-	-	-	-	-	-
De 35 a 39	10	2	29	12	483	188	-	-	-	-	-	-
De 40 a 44	14	6	38	25	802	372	-	-	-	-	-	-
De 45 a 49	15	8	78	42	1525	656	-	-	-	-	-	-
De 50 a 54	19	13	100	68	2513	1099	-	-	-	-	1	-
De 55 a 59	26	9	114	69	3624	1703	-	-	-	-	-	-
De 60 a 64	19	15	195	89	4703	2689	-	-	-	-	-	-
De 65 a 69	36	27	222	172	7456	5208	-	-	-	-	-	-
De 70 a 74	43	36	281	233	10604	9008	-	-	-	-	-	-
De 75 a 79	62	64	281	322	12098	14262	-	-	-	-	-	1
De 80 a 84	55	80	193	288	10082	15771	-	-	-	-	-	-
De 85 y más	59	110	162	303	8626	19078	-	1	-	-	-	-
TODAS LAS EDADES	383	385	1758	1659	63560	70611	1	1	2	-	4	3

LISTA DETALLADA DE LA C.I.E.	464		465		466		460 - 466		470		471	
	Laringitis y tranqueítis agudas		Infección aguda de las vías respiratorias superiores de localización múltiple o no especificada		Bronquitis y bronquiolitis agudas		INFECCIONES RESPIRATORIAS AGUDAS (EXCEPTO LA INFLUENZA)		Influenza no calificada		Influenza con neumonía	
	Varones	Mujeres	Varones	Mujeres	Varones	Mujeres	Varones	Mujeres	Varones	Mujeres	Varones	Mujeres
Menos de 1	1	3	-	1	84	47	87	52	2	3	3	1
De 1	-	2	-	-	8	3	8	6	-	-	-	1
De 2	-	-	-	-	5	1	7	1	-	-	1	-
De 3	1	-	-	-	-	1	1	1	-	-	-	-
De 4	-	-	-	-	-	1	-	1	-	-	-	-
De 5 a 9	-	-	-	-	3	1	3	1	1	-	-	1
De 10 a 14	-	-	-	-	2	-	2	-	1	1	2	-
De 15 a 19	-	-	-	-	1	-	3	-	-	1	-	2
De 20 a 24	-	-	-	-	-	-	-	-	1	-	-	1
De 25 a 29	-	-	-	-	-	-	-	-	-	1	-	-
De 30 a 34	-	-	-	-	-	-	-	-	-	-	-	1
De 35 a 39	-	-	-	-	2	-	2	-	1	-	3	1
De 40 a 44	-	-	-	-	1	2	1	2	1	1	-	-
De 45 a 49	-	-	-	-	2	-	2	-	3	-	1	2
De 50 a 54	-	-	-	-	3	4	4	4	-	3	6	-
De 55 a 59	-	-	-	-	-	-	-	-	-	-	-	-
De 60 a 64	1	-	-	-	4	3	5	3	3	3	10	3
De 65 a 69	-	-	-	-	11	8	11	8	7	2	5	7
De 70 a 74	-	-	-	-	16	14	16	14	8	8	20	12
De 75 a 79	-	-	-	-	29	17	29	17	22	19	18	21
De 80 a 84	-	1	-	-	48	56	48	58	31	41	41	38
De 85 y más	-	-	-	1	57	63	57	64	39	63	48	68
De 85 y más	-	-	1	1	63	134	64	136	56	114	44	113
TODAS LAS EDADES	3	6	1	3	339	355	350	368	176	260	202	273

Tabla 1. 1.-Defunciones según la causa (Lista detallada), el sexo y la edad

(Continuación)

LISTA DETALLADA DE LA C.I.E.	472		473		474		470 - 474		480		481	
	Influenza con otras manifestaciones respiratorias		Influenza con manifestaciones digestivas		Influenza con manifestaciones nerviosas		INFLUENZA		Neumonía vírica		Neumonía neumocócica	
	Varones	Mujeres	Varones	Mujeres	Varones	Mujeres	Varones	Mujeres	Varones	Mujeres	Varones	Mujeres
Menos de 1	1	2	-	-	1	-	7	6	5	3	-	5
De 1	1	-	-	-	-	-	1	1	1	-	1	-
De 2	-	-	-	-	-	-	1	-	-	1	-	-
De 3	-	-	-	-	-	-	-	-	-	1	-	-
De 4	-	-	-	-	1	-	-	1	-	-	-	-
De 5 a 9	-	-	-	-	-	-	1	1	-	-	1	-
De 10 a 14	-	-	-	-	1	-	4	1	-	1	-	-
De 15 a 19	-	-	-	-	-	-	-	3	1	-	1	-
De 20 a 24	-	-	-	-	-	-	1	1	-	-	-	1
De 25 a 29	-	-	-	-	-	-	-	2	-	-	-	-
De 30 a 34	-	-	-	-	-	-	-	1	-	-	-	1
De 35 a 39	-	-	-	-	-	-	4	1	-	-	-	-
De 40 a 44	-	-	-	-	-	-	1	1	-	1	1	-
De 45 a 49	-	-	-	-	-	-	4	2	1	-	-	2
De 50 a 54	2	1	-	-	-	-	8	4	-	2	5	3
De 55 a 59	-	-	-	-	-	-	13	6	1	2	8	2
De 60 a 64	5	-	-	-	-	-	17	9	-	2	10	7
De 65 a 69	9	2	-	-	1	-	37	23	-	3	16	12
De 70 a 74	13	6	-	-	-	-	53	46	2	4	21	20
De 75 a 79	13	14	-	-	1	-	85	94	7	4	23	27
De 80 a 84	11	9	-	-	-	-	98	140	4	6	30	20
De 85 y más	15	31	-	1	-	-	115	259	5	5	15	34
TODAS LAS EDADES	70	65	-	1	2	3	450	602	27	36	132	134

LISTA DETALLADA DE LA C.I.E.	482.0		482.3		482.9		482		483		484	
	Por el bacilo de Friedländer		Por estafilococos		Por otras bacterias		Otras neumonías bacterianas		Neumonía debida a otro germen especificado		Neumonía intersticial aguda	
	Varones	Mujeres	Varones	Mujeres	Varones	Mujeres	Varones	Mujeres	Varones	Mujeres	Varones	Mujeres
Menos de 1	-	-	2	1	-	-	2	1	-	-	1	1
De 1	-	-	-	1	-	-	-	1	-	-	-	-
De 2	-	-	-	-	-	-	-	-	-	-	-	-
De 3	-	-	-	-	-	-	-	-	-	-	-	-
De 4	-	-	-	-	-	-	-	-	-	-	-	-
De 5 a 9	-	-	-	-	-	-	-	-	-	-	-	1
De 10 a 14	-	-	-	-	-	-	-	-	-	-	-	-
De 15 a 19	-	-	-	-	-	-	-	-	-	-	-	-
De 20 a 24	-	-	-	-	1	-	1	-	-	-	-	-
De 25 a 29	-	-	-	-	-	-	-	-	-	-	-	-
De 30 a 34	1	-	-	-	-	-	1	-	-	-	-	-
De 35 a 39	-	-	-	-	-	-	-	-	-	-	-	-
De 40 a 44	-	-	-	-	-	-	-	-	-	-	-	-
De 45 a 49	-	-	-	1	2	-	2	1	-	-	-	-
De 50 a 54	-	-	-	1	3	1	3	2	-	-	1	1
De 55 a 59	-	-	1	-	-	1	1	1	-	1	-	-
De 60 a 64	-	-	1	-	4	1	5	1	-	-	-	-
De 65 a 69	-	-	-	-	1	1	1	1	-	1	1	-
De 70 a 74	-	-	-	-	2	3	2	3	-	-	-	-
De 75 a 79	1	-	-	-	2	5	3	5	1	-	-	1
De 80 a 84	-	-	-	-	6	3	6	3	-	1	-	1
De 85 y más	-	-	1	-	6	6	7	6	-	4	-	-
TODAS LAS EDADES	2	-	5	4	26	22	33	26	1	7	3	5

Tabla 1. 1.-Defunciones según la causa (Lista detallada), el sexo y la edad

(Continuación)

LISTA DETALLADA DE LA C.I.E.	485		486		480 - 486		490		491		492	
	Bronconeumonía no especificada		Neumonía no especificada		NEUMONIA		Bronquitis no calificada		Bronquitis crónica		Enfisema	
	Varones	Mujeres	Varones	Mujeres	Varones	Mujeres	Varones	Mujeres	Varones	Mujeres	Varones	Mujeres
Menos de 1	143	104	121	89	272	203	11	7	-	-	-	-
De 1	24	16	10	9	36	25	2	2	-	-	-	-
De 2	5	4	5	3	10	9	-	1	-	-	-	-
De 3	4	2	2	1	6	4	2	-	-	-	-	-
De 4	6	-	1	-	7	-	-	2	-	-	-	-
De 5 a 9	16	12	10	5	27	18	1	-	-	2	-	-
De 10 a 14	10	16	16	5	26	22	2	1	1	-	-	-
De 15 a 19	20	17	15	8	37	26	1	2	1	-	-	-
De 20 a 24	8	10	8	6	16	18	2	-	2	1	-	-
De 25 a 29	10	7	10	7	20	14	1	2	-	1	1	-
De 30 a 34	23	8	15	4	39	13	3	1	4	2	-	-
De 35 a 39	12	11	22	12	34	23	1	1	9	2	1	-
De 40 a 44	38	10	27	14	66	25	3	2	17	2	2	2
De 45 a 49	52	19	47	10	102	32	12	2	27	7	8	1
De 50 a 54	50	27	60	24	119	59	19	6	58	13	13	1
De 55 a 59	99	45	81	28	190	79	30	19	147	28	25	3
De 60 a 64	106	76	123	52	244	138	55	15	202	59	31	6
De 65 a 69	207	141	146	93	371	251	89	43	336	103	55	10
De 70 a 74	374	266	225	138	624	431	168	82	560	211	66	26
De 75 a 79	513	467	282	212	829	716	199	117	701	312	76	35
De 80 a 84	500	622	211	289	751	942	142	147	573	340	59	37
De 85 y más	528	982	205	378	760	1409	117	189	403	457	43	32
TODAS LAS EDADES	2748	2862	1642	1387	4586	4457	860	641	3041	1540	380	153

LISTA DETALLADA DE LA C.I.E.	493		490 - 493		501		503		508		500 - 508	
	Asma		BRONQUITIS, ENFISEMA Y ASMA		Absceso periamigdalino		Sinusitis crónica		Otras enfermedades de las vías respiratorias superiores		OTRAS ENFERMEDADES DE LAS VÍAS RESPIRATORIAS SUPERIORES	
	Varones	Mujeres	Varones	Mujeres	Varones	Mujeres	Varones	Mujeres	Varones	Mujeres	Varones	Mujeres
Menos de 1	1	1	12	8	-	-	-	-	5	1	5	1
De 1	-	1	2	3	-	-	-	-	4	1	4	1
De 2	-	1	-	2	-	-	-	-	-	-	-	-
De 3	-	-	2	-	-	-	-	-	1	-	1	-
De 4	-	-	-	2	-	-	-	-	1	-	1	-
De 5 a 9	2	-	3	2	-	-	-	-	-	-	-	-
De 10 a 14	-	2	3	3	-	-	-	-	-	-	-	-
De 15 a 19	1	-	3	2	-	-	-	-	-	-	-	-
De 20 a 24	1	2	5	3	-	-	-	-	-	-	-	-
De 25 a 29	-	2	2	5	-	-	-	-	-	-	-	-
De 30 a 34	3	2	10	5	-	-	-	-	1	-	1	-
De 35 a 39	6	6	17	9	-	-	-	-	-	-	-	-
De 40 a 44	6	4	28	10	-	-	-	-	-	-	-	-
De 45 a 49	14	6	61	16	-	-	1	-	2	-	3	-
De 50 a 54	17	11	107	31	-	-	-	-	3	-	3	-
De 55 a 59	38	18	240	68	-	-	-	-	1	1	1	1
De 60 a 64	52	24	340	104	1	1	-	-	1	1	2	2
De 65 a 69	76	37	556	193	-	-	-	-	2	1	2	1
De 70 a 74	129	56	923	375	-	-	-	-	3	-	3	-
De 75 a 79	100	79	1076	543	-	-	-	-	-	-	-	-
De 80 a 84	75	59	849	583	-	-	-	-	1	1	1	1
De 85 y más	28	51	591	729	-	-	-	-	-	-	-	-
TODAS LAS EDADES	549	362	4830	2696	1	1	1	-	25	6	27	7

Tabla 1. 1.—Defunciones según la causa (Lista detallada), el sexo y la edad

(Continuación)

LISTA DETALLADA DE LA C.I.E.	510		511.0		511.1		511.2		511		512	
	Empiema		Sin mención de derrame o de tuberculosis		Con derrame y con mención de causa bacteriana distinta de la tuberculosis		Otras formas especificadas de derrame, excepto el tuberculoso		Pleurresía		Neumotórax espontáneo	
EDAD (Años)	Varones	Mujeres	Varones	Mujeres	Varones	Mujeres	Varones	Mujeres	Varones	Mujeres	Varones	Mujeres
Menos de 1	1	-	-	-	-	-	-	1	-	1	-	1
De 1	-	-	-	-	-	-	-	-	-	-	-	-
De 2	-	1	-	-	-	-	-	-	-	-	1	-
De 3	-	-	-	-	-	-	-	-	-	-	1	-
De 4	-	-	-	-	-	-	-	-	-	-	-	-
De 5 a 9	-	-	-	-	-	-	1	-	1	-	-	2
De 10 a 14	-	-	-	-	-	-	-	-	-	-	-	-
De 15 a 19	1	-	-	-	-	-	-	-	-	-	1	-
De 20 a 24	-	1	-	-	-	-	-	-	-	-	1	1
De 25 a 29	1	-	-	-	-	-	-	1	-	1	-	-
De 30 a 34	1	-	-	1	-	-	-	-	-	1	1	-
De 35 a 39	-	-	-	-	-	-	-	-	-	-	-	-
De 40 a 44	1	-	1	-	-	-	1	1	1	1	-	-
De 45 a 49	2	-	1	1	-	-	1	-	2	1	3	-
De 50 a 54	-	-	-	2	-	-	-	-	-	2	3	2
De 55 a 59	5	-	3	5	-	-	-	-	3	5	5	-
De 60 a 64	4	1	1	2	1	1	2	1	4	4	2	-
De 65 a 69	5	3	1	3	-	1	1	-	2	4	6	2
De 70 a 74	1	3	6	2	1	-	-	-	7	2	6	-
De 75 a 79	2	2	7	8	-	-	-	-	7	8	5	3
De 80 a 84	2	-	5	5	-	-	1	1	6	6	6	1
De 85 y más	-	1	5	8	-	-	-	1	5	9	1	4
TODAS LAS EDADES	26	12	30	37	2	2	6	6	38	45	42	16

LISTA DETALLADA DE LA C.I.E.	513		514		515.0		515.1		515.2		515.9	
	Absceso del pulmón		Congestión e hipostasis pulmonares		Silicosis		Antracosilicosis		Asbestosis		Otras, incluyendo la neumoconiosis no especificada	
EDAD (Años)	Varones	Mujeres	Varones	Mujeres	Varones	Mujeres	Varones	Mujeres	Varones	Mujeres	Varones	Mujeres
Menos de 1	-	-	-	-	-	-	-	-	-	-	-	-
De 1	-	-	1	-	-	-	-	-	-	-	-	-
De 2	-	-	-	-	-	-	-	-	-	-	-	-
De 3	-	-	-	-	-	-	-	-	-	-	-	-
De 4	-	-	1	-	-	-	-	-	-	-	-	-
De 5 a 9	-	-	1	-	-	-	-	-	-	-	-	-
De 10 a 14	1	-	2	2	-	-	-	-	-	-	-	-
De 15 a 19	-	-	4	2	-	-	-	-	-	-	-	-
De 20 a 24	-	-	4	1	-	-	-	-	-	-	-	-
De 25 a 29	1	-	3	4	-	-	-	-	-	-	-	-
De 30 a 34	-	-	4	1	-	-	-	-	-	-	-	-
De 35 a 39	2	1	1	1	1	-	-	-	-	-	1	-
De 40 a 44	3	2	8	1	6	-	-	-	-	-	-	-
De 45 a 49	4	-	9	3	24	-	1	-	-	-	1	-
De 50 a 54	6	-	8	5	41	-	-	-	-	-	4	-
De 55 a 59	11	3	15	5	47	-	-	-	-	-	4	-
De 60 a 64	8	1	17	15	37	-	-	-	-	-	5	-
De 65 a 69	10	3	21	27	57	1	-	-	1	-	4	-
De 70 a 74	5	-	34	43	46	-	-	-	-	-	3	-
De 75 a 79	10	5	72	67	28	-	-	-	-	-	5	-
De 80 a 84	5	2	60	78	14	-	-	-	-	-	-	-
De 85 y más	1	-	65	128	9	-	-	-	-	-	2	-
TODAS LAS EDADES	67	17	330	383	310	1	1	-	1	-	29	-

Tabla 1. 1.-Defunciones según la causa (Lista detallada), el sexo y la edad

(Continuación)

LISTA DETALLADA DE LA C.I.E.	515		517		518		519.0		519.1		519.2	
	Neumoconiosis debida a la sílice o a los silicatos		Otras neumonías intersticiales crónicas		Bronquiectasia		Colapso pulmonar		Edema agudo del pulmón		Otras enfermedades del pulmón	
	Varones	Mujeres	Varones	Mujeres	Varones	Mujeres	Varones	Mujeres	Varones	Mujeres	Varones	Mujeres
Menos de 1	-	-	-	-	-	-	-	1	2	5	3	2
De 1	-	-	-	-	-	-	-	-	4	-	2	1
De 2	-	-	-	-	-	-	-	1	1	-	1	1
De 3	-	-	-	-	-	-	-	1	-	1	-	-
De 4	-	-	-	-	-	-	-	-	-	-	-	1
De 5 a 9	-	-	-	-	-	-	-	-	-	1	1	1
De 10 a 14	-	-	-	1	-	1	-	-	1	-	-	1
De 15 a 19	-	-	-	-	1	-	-	-	4	2	-	-
De 20 a 24	-	-	1	-	2	-	-	-	5	6	1	-
De 25 a 29	-	-	2	1	-	-	-	-	7	3	2	3
De 30 a 34	-	-	2	4	1	3	-	-	9	7	-	2
De 35 a 39	2	-	2	4	2	1	-	-	11	4	3	1
De 40 a 44	6	-	12	3	3	-	-	-	15	6	3	-
De 45 a 49	26	-	21	7	2	-	-	1	24	12	14	3
De 50 a 54	45	-	36	12	6	2	-	1	30	11	12	3
De 55 a 59	51	-	71	21	5	-	1	-	48	22	19	8
De 60 a 64	42	-	89	30	9	1	3	1	69	31	27	8
De 65 a 69	62	1	148	45	10	1	4	1	96	63	56	16
De 70 a 74	49	-	202	58	17	5	5	3	116	129	73	26
De 75 a 79	33	-	204	91	10	8	3	2	159	161	72	35
De 80 a 84	14	-	111	79	12	6	-	-	102	141	53	39
De 85 y más	11	-	71	92	6	6	3	1	107	178	37	49
TODAS LAS EDADES	341	1	972	448	86	34	19	13	810	783	379	200

LISTA DETALLADA DE LA C.I.E.	519.9		519		510 - 519 OTRAS ENFERMEDADES DEL APARATO RESPIRATORIO		VIII 460 - 519 ENFERMEDADES DEL APARATO RESPIRATORIO		522.5 Absceso periapical		522 Enfermedades de la pulpa y de los tejidos periapicales	
	Otras		Otras enfermedades del aparato respiratorio									
	Varones	Mujeres	Varones	Mujeres	Varones	Mujeres	Varones	Mujeres	Varones	Mujeres	Varones	Mujeres
Menos de 1	5	2	10	10	11	12	394	282	-	-	-	-
De 1	3	-	9	1	11	1	62	37	-	-	-	-
De 2	-	1	2	3	2	4	20	16	-	-	-	-
De 3	2	-	2	2	3	2	13	7	-	-	-	-
De 4	-	-	-	1	1	1	9	5	-	-	-	-
De 5 a 9	1	1	2	3	4	5	38	27	-	-	-	-
De 10 a 14	1	-	2	1	5	5	40	31	-	-	-	-
De 15 a 19	-	1	4	3	11	5	54	36	-	-	-	-
De 20 a 24	1	3	7	9	15	12	37	34	-	-	-	-
De 25 a 29	3	1	12	7	19	13	41	34	-	-	-	-
De 30 a 34	1	-	10	9	19	18	69	37	-	-	-	-
De 35 a 39	5	4	19	9	28	16	85	49	-	-	-	-
De 40 a 44	5	2	23	8	57	15	153	53	-	-	-	-
De 45 a 49	23	3	61	19	130	30	302	80	-	-	-	-
De 50 a 54	41	5	83	20	187	43	428	141	-	-	-	-
De 55 a 59	50	15	118	45	284	79	733	236	-	-	-	-
De 60 a 64	72	26	171	66	346	118	960	379	-	-	-	-
De 65 a 69	150	49	306	129	570	215	1552	697	-	-	-	-
De 70 a 74	203	66	397	224	718	335	2350	1204	-	1	-	1
De 75 a 79	193	135	427	333	770	517	2808	1928	-	-	-	-
De 80 a 84	144	115	299	295	515	467	2271	2197	-	-	-	-
De 85 y más	111	123	258	351	418	591	1948	3124	-	-	-	-
TODAS LAS EDADES	1014	552	2222	1548	4124	2504	14367	10634	-	1	-	1

Tabla I. 1.—Defunciones según la causa (Lista detallada), el sexo y la edad

(Continuación)

LISTA DETALLADA DE LA C.I.E.	526.4		526.9		526		527.3		527		528.1	
	Afecciones inflamatorias		Otras y las no especificadas		Enfermedades de los maxilares		Absceso		Enfermedades de las glándulas salivales		Cancrum oris	
	Varones	Mujeres	Varones	Mujeres	Varones	Mujeres	Varones	Mujeres	Varones	Mujeres	Varones	Mujeres
Menos de 1	-	-	-	-	-	-	-	-	-	-	-	-
De 1	-	-	-	-	-	-	-	-	-	-	-	-
De 2	-	-	-	-	-	-	-	-	-	-	-	-
De 3	-	-	-	-	-	-	-	-	-	-	-	-
De 4	-	-	-	-	-	-	-	-	-	-	-	-
De 5 a 9	-	-	-	-	-	-	-	-	-	-	-	-
De 10 a 14	-	-	-	-	-	-	-	-	-	-	-	-
De 15 a 19	-	-	-	-	-	-	-	-	-	-	-	-
De 20 a 24	-	-	-	-	-	-	-	-	-	-	-	-
De 25 a 29	-	-	-	-	-	-	-	-	-	-	-	-
De 30 a 34	-	-	-	-	-	-	-	-	-	-	-	-
De 35 a 39	-	-	-	-	-	-	-	-	-	-	-	-
De 40 a 44	-	-	-	-	-	-	-	-	-	-	-	-
De 45 a 49	-	-	-	-	-	-	-	-	-	-	-	-
De 50 a 54	-	-	-	-	-	-	-	-	-	-	-	1
De 55 a 59	-	-	-	-	-	-	-	-	-	-	-	-
De 60 a 64	-	-	1	-	1	-	-	-	-	-	-	-
De 65 a 69	-	-	-	-	-	-	-	-	-	-	-	-
De 70 a 74	-	-	-	-	-	-	-	-	-	-	-	-
De 75 a 79	-	-	-	-	-	-	-	-	-	-	-	-
De 80 a 84	1	1	-	-	1	1	-	-	-	-	-	-
De 85 y más	-	1	-	-	-	1	1	-	1	-	-	-
TODAS LAS EDADES	1	2	1	-	2	2	1	-	1	-	-	1

LISTA DETALLADA DE LA C.I.E.	528.3		528		529.0		529		520 - 529		530.0	
	Celulitis y absceso		Enfermedades de los tejidos blandos de la cavidad oral, excepto encías y lengua		Glositis		Enfermedades de la lengua y otros estados patológicos orales		ENFERMEDADES DE LA CAVIDAD BUCAL DE LAS GLANDULAS SALIVALES Y DE LOS MAXILARES		Trastornos funcionales del esófago	
	Varones	Mujeres	Varones	Mujeres	Varones	Mujeres	Varones	Mujeres	Varones	Mujeres	Varones	Mujeres
Menos de 1	-	-	-	-	-	-	-	-	-	-	-	-
De 1	-	-	-	-	-	-	-	-	-	-	-	-
De 2	-	-	-	-	-	-	-	-	-	-	-	-
De 3	-	-	-	-	-	-	-	-	-	-	-	-
De 4	-	-	-	-	-	-	-	-	-	-	-	-
De 5 a 9	-	-	-	-	-	-	-	-	-	-	-	-
De 10 a 14	-	-	-	-	-	-	-	-	-	-	-	-
De 15 a 19	-	-	-	-	-	-	-	-	-	-	-	-
De 20 a 24	-	-	-	-	-	-	-	-	-	-	-	-
De 25 a 29	-	-	-	-	-	-	-	-	-	-	-	-
De 30 a 34	1	1	1	1	-	-	-	-	1	1	-	-
De 35 a 39	-	-	-	-	-	-	-	-	-	-	-	-
De 40 a 44	-	-	-	-	-	-	-	-	-	-	-	-
De 45 a 49	-	-	-	1	-	-	-	-	-	1	-	-
De 50 a 54	-	-	-	-	-	-	-	-	-	-	-	-
De 55 a 59	-	-	-	-	1	-	1	-	1	-	-	-
De 60 a 64	-	-	-	-	-	-	-	-	1	-	-	-
De 65 a 69	-	-	-	-	-	-	-	-	-	-	-	1
De 70 a 74	2	-	2	-	-	-	-	-	2	1	1	-
De 75 a 79	1	-	1	-	-	-	-	-	1	-	-	-
De 80 a 84	-	-	-	-	-	-	-	-	1	1	-	-
De 85 y más	-	-	-	-	-	-	-	-	1	1	-	-
TODAS LAS EDADES	4	1	4	2	1	-	1	-	8	5	1	1

Tabla 1. 1.—Defunciones según la causa (Lista detallada), el sexo y la edad

(Continuación)

LISTA DETALLADA DE LA C.I.E.	530.9		530		531.0		531.9		531		532.0	
	Otras		Enfermedades del esófago		Con perforación		Sin mención de perforación		Úlcera del estómago		Con perforación	
	Varones	Mujeres	Varones	Mujeres	Varones	Mujeres	Varones	Mujeres	Varones	Mujeres	Varones	Mujeres
Menos de 1	-	-	-	-	-	-	-	-	-	-	-	-
De 1	-	-	-	-	-	-	-	-	-	-	-	-
De 2	-	-	-	-	-	-	-	-	-	-	-	-
De 3	-	-	-	-	-	-	-	-	-	-	-	-
De 4	-	-	-	-	-	-	-	-	-	-	-	-
De 5 a 9	-	-	-	-	-	-	-	-	-	-	-	-
De 10 a 14	-	-	-	-	-	-	-	-	-	-	-	-
De 15 a 19	-	-	-	-	-	-	1	-	1	-	-	-
De 20 a 24	-	-	-	-	2	1	1	1	3	2	-	-
De 25 a 29	-	-	-	-	1	2	2	-	3	2	2	-
De 30 a 34	-	1	-	1	2	1	1	1	3	2	-	-
De 35 a 39	2	-	2	-	6	1	5	1	11	2	3	-
De 40 a 44	1	-	1	-	6	-	9	-	15	-	1	-
De 45 a 49	2	-	2	-	7	-	17	1	24	1	4	-
De 50 a 54	1	1	1	1	19	1	18	3	37	4	8	-
De 55 a 59	3	1	3	1	25	4	30	8	55	12	3	2
De 60 a 64	2	3	2	3	16	4	25	4	41	8	7	1
De 65 a 69	5	3	5	4	37	10	50	16	87	26	17	-
De 70 a 74	7	1	8	1	34	9	77	25	111	34	11	6
De 75 a 79	5	10	5	10	30	21	73	55	103	76	10	7
De 80 a 84	8	5	8	5	26	17	65	50	91	67	10	10
De 85 y más	4	5	4	5	14	10	41	47	55	57	6	8
TODAS LAS EDADES	40	30	41	31	225	81	415	212	640	293	82	34

LISTA DETALLADA DE LA C.I.E.	532.9		532		533.0		533.9		533		534.9	
	Sin mención de perforación		Úlcera del duodeno		Con perforación		Sin mención de perforación		Úlcera péptica de localización no especificada		Sin mención de perforación	
	Varones	Mujeres	Varones	Mujeres	Varones	Mujeres	Varones	Mujeres	Varones	Mujeres	Varones	Mujeres
Menos de 1	-	-	-	-	-	-	-	-	-	-	-	-
De 1	-	-	-	-	-	-	-	-	-	-	-	-
De 2	-	-	-	-	-	-	-	-	-	-	-	-
De 3	-	-	-	-	-	-	-	-	-	-	-	-
De 4	-	-	-	-	-	-	-	-	-	-	-	-
De 5 a 9	-	-	-	-	-	-	-	-	-	-	-	-
De 10 a 14	-	-	-	-	-	-	-	-	-	-	-	-
De 15 a 19	-	-	-	-	-	-	-	-	-	-	-	-
De 20 a 24	3	1	3	1	-	-	-	-	-	-	-	-
De 25 a 29	2	-	4	-	-	-	-	-	-	-	-	-
De 30 a 34	2	-	2	-	-	-	-	1	-	1	-	-
De 35 a 39	5	-	8	-	-	-	-	-	-	-	-	-
De 40 a 44	4	2	5	2	-	-	2	-	2	-	1	-
De 45 a 49	10	1	14	1	1	-	2	1	3	1	1	-
De 50 a 54	14	4	22	4	2	-	3	-	5	-	1	-
De 55 a 59	17	1	20	3	-	1	6	1	6	2	-	-
De 60 a 64	19	5	26	6	-	1	6	1	6	2	-	-
De 65 a 69	34	10	51	10	-	-	10	1	10	1	-	-
De 70 a 74	47	12	58	18	1	-	19	2	20	2	1	1
De 75 a 79	51	19	61	26	1	2	16	6	17	8	-	1
De 80 a 84	29	31	39	41	1	-	11	8	12	8	1	-
De 85 y más	14	23	20	31	1	-	4	9	5	9	-	-
TODAS LAS EDADES	251	109	333	143	7	4	79	30	86	34	4	2

Tabla 1. 1.—Defunciones según la causa (Lista detallada), el sexo y la edad

(Continuación)

LISTA DETALLADA DE LA C.I.E.	534		535.0		535.1		535		536.0		536.1	
	Úlcera gástrica y duodenal		Otras		Sin especificación		Gastritis y duodenitis		Trastornos de la secreción gástrica		Trastornos de la motilidad gástrica	
	Varones	Mujeres	Varones	Mujeres	Varones	Mujeres	Varones	Mujeres	Varones	Mujeres	Varones	Mujeres
Menos de 1	-	-	-	-	-	-	-	-	-	-	-	-
De 1	-	-	-	-	-	-	-	-	-	-	-	-
De 2	-	-	-	-	-	-	-	-	-	-	-	-
De 3	-	-	-	-	-	-	-	-	-	-	-	-
De 4	-	-	-	-	-	-	-	-	-	-	-	-
De 5 a 9	-	-	-	-	-	-	-	-	-	-	-	-
De 10 a 14	-	-	-	-	-	-	-	-	-	-	-	-
De 15 a 19	-	-	-	-	-	-	-	-	-	-	-	-
De 20 a 24	-	-	-	-	-	-	-	-	-	-	-	-
De 25 a 29	-	-	1	-	-	-	1	-	-	-	-	-
De 30 a 34	-	-	1	-	-	-	1	-	-	-	-	-
De 35 a 39	-	-	1	-	-	-	1	-	-	-	-	-
De 40 a 44	-	-	-	-	-	-	-	-	-	-	-	-
De 45 a 49	1	-	3	2	-	-	3	2	-	-	-	-
De 50 a 54	1	-	-	4	-	-	-	4	-	-	-	-
De 55 a 59	-	-	5	1	-	-	5	1	-	-	-	1
De 60 a 64	-	-	2	2	-	-	2	2	-	-	-	-
De 65 a 69	-	-	6	2	-	-	6	2	1	-	-	-
De 70 a 74	1	1	5	7	-	-	5	7	-	-	1	-
De 75 a 79	-	1	17	12	-	-	17	12	-	-	-	2
De 80 a 84	1	-	4	7	-	1	4	8	-	-	-	-
De 85 y más	-	-	6	13	-	-	6	13	-	-	-	-
TODAS LAS EDADES	4	2	51	50	-	1	51	51	1	-	1	3

LISTA DETALLADA DE LA C.I.E.	536.9		536		537		530 - 537		540.0		540.9	
	Otras		Trastornos funcionales del estómago		Otras enfermedades del estómago y del duodeno		ENFERMEDADES DEL ESOFAGO, DEL ESTOMAGO Y DEL DUODENO		Con peritonitis		Sin mención de peritonitis	
	Varones	Mujeres	Varones	Mujeres	Varones	Mujeres	Varones	Mujeres	Varones	Mujeres	Varones	Mujeres
Menos de 1	-	-	-	-	-	-	-	-	-	-	-	-
De 1	-	-	-	-	-	-	-	-	-	-	-	-
De 2	-	-	-	-	-	-	-	-	-	2	-	-
De 3	-	-	-	-	-	-	-	-	-	-	-	-
De 4	-	-	-	-	-	-	-	-	-	-	-	-
De 5 a 9	1	-	1	-	-	-	1	-	1	1	-	-
De 10 a 14	-	-	-	-	-	-	-	-	1	-	-	-
De 15 a 19	1	-	1	-	-	-	2	-	6	3	-	-
De 20 a 24	-	-	-	-	-	-	6	3	-	3	1	-
De 25 a 29	1	-	1	-	-	-	9	2	-	-	-	-
De 30 a 34	-	-	-	-	-	-	6	4	2	1	-	-
De 35 a 39	-	-	-	-	-	-	22	2	2	-	1	-
De 40 a 44	1	-	1	-	1	-	25	2	3	1	-	-
De 45 a 49	-	-	-	-	4	-	51	5	4	3	1	-
De 50 a 54	-	-	-	-	4	-	70	13	3	-	2	-
De 55 a 59	-	-	-	1	7	-	96	20	4	4	-	1
De 60 a 64	-	-	-	-	2	-	79	21	5	3	2	1
De 65 a 69	-	1	1	1	11	1	171	45	9	4	3	2
De 70 a 74	-	-	1	-	11	4	215	67	14	7	5	3
De 75 a 79	1	1	1	3	12	3	216	139	9	4	1	2
De 80 a 84	2	2	2	2	8	9	165	140	3	3	-	-
De 85 y más	1	3	1	3	2	9	93	127	5	5	1	1
TODAS LAS EDADES	8	7	10	10	62	26	1227	590	71	44	17	10

Tabla 1. 1.-Defunciones según la causa (Lista detallada), el sexo y la edad

(Continuación)

LISTA DETALLADA DE LA C.I.E.	540		541		540 - 543		550		551.0		551.1	
	Apendicitis aguda		Apendicitis no calificada		APENDICITIS		Hernia inguinal sin mención de obstrucción		Femoral		Umbilical	
EDAD (Años)	Varones	Mujeres	Varones	Mujeres	Varones	Mujeres	Varones	Mujeres	Varones	Mujeres	Varones	Mujeres
Menos de 1	-	-	-	-	-	-	1	-	-	-	2	2
De 1	-	-	-	-	-	-	-	-	-	-	-	-
De 2	-	2	-	-	-	2	1	-	-	-	-	-
De 3	-	-	1	-	1	-	-	-	-	-	-	-
De 4	-	-	-	-	-	-	-	-	-	-	-	-
De 5 a 9	1	1	-	-	1	1	-	-	-	-	-	-
De 10 a 14	1	-	-	1	1	1	-	-	-	-	-	-
De 15 a 19	6	3	-	-	6	3	-	-	-	-	-	-
De 20 a 24	1	3	-	-	1	3	-	-	-	-	-	-
De 25 a 29	-	-	1	-	1	-	-	-	-	-	-	-
De 30 a 34	2	1	-	-	2	1	-	-	-	-	-	-
De 35 a 39	3	-	-	-	3	-	-	-	-	-	-	-
De 40 a 44	3	1	-	-	3	1	-	-	-	-	-	-
De 45 a 49	5	3	-	-	5	3	-	-	-	-	-	-
De 50 a 54	5	-	-	-	5	-	1	-	-	-	-	1
De 55 a 59	4	5	-	1	4	6	-	-	-	-	-	-
De 60 a 64	7	4	1	2	8	6	1	-	-	-	-	1
De 65 a 69	12	6	1	-	13	6	3	-	-	-	-	1
De 70 a 74	19	10	2	1	21	11	6	2	1	1	-	1
De 75 a 79	10	6	1	-	11	6	4	1	1	1	-	3
De 80 a 84	3	3	-	1	3	4	8	3	-	-	-	3
De 85 y más	6	6	-	1	6	7	4	3	1	1	-	1
TODAS LAS EDADES	88	54	7	7	95	61	29	9	2	3	2	13

LISTA DETALLADA DE LA C.I.E.	551.2		551.3		551.8		551.9		551		552	
	Ventral (incisional)		Diafragmática		De otras localizaciones especificadas		De localización no especificada		Otras hernias de la cavidad abdominal sin mención de obstrucción		Hernia inguinal con obstrucción	
EDAD (Años)	Varones	Mujeres	Varones	Mujeres	Varones	Mujeres	Varones	Mujeres	Varones	Mujeres	Varones	Mujeres
Menos de 1	-	-	-	-	-	-	-	1	2	3	1	-
De 1	-	-	-	-	-	-	-	-	-	-	-	-
De 2	-	-	1	-	-	-	-	-	1	-	-	-
De 3	-	-	-	-	-	-	-	-	-	-	-	-
De 4	-	-	-	-	-	-	-	-	-	-	-	-
De 5 a 9	-	-	-	1	-	-	-	-	-	1	-	-
De 10 a 14	-	-	-	-	-	-	-	-	-	-	-	-
De 15 a 19	-	-	-	-	-	-	-	-	-	-	-	-
De 20 a 24	-	-	-	-	-	-	-	-	-	-	1	-
De 25 a 29	-	-	-	-	-	-	-	-	-	-	-	-
De 30 a 34	-	-	-	-	-	-	-	-	-	-	-	-
De 35 a 39	-	-	-	-	-	-	-	-	-	-	-	-
De 40 a 44	-	-	2	-	-	-	-	-	2	-	-	-
De 45 a 49	-	-	2	-	-	-	1	-	3	-	1	-
De 50 a 54	1	-	-	-	-	-	-	-	1	1	1	-
De 55 a 59	-	-	2	2	-	-	-	1	2	3	2	-
De 60 a 64	-	-	2	3	-	-	-	1	2	5	2	2
De 65 a 69	2	-	7	12	-	-	2	1	11	14	6	1
De 70 a 74	-	1	7	8	1	1	1	-	9	12	11	5
De 75 a 79	-	2	13	15	-	-	5	1	19	22	12	12
De 80 a 84	-	1	5	14	-	-	1	2	6	20	17	7
De 85 y más	1	3	11	12	-	1	-	2	13	20	15	9
TODAS LAS EDADES	4	7	52	67	1	2	10	9	71	101	69	36

Tabla 1. 1.—Defunciones según la causa (Lista detallada), el sexo y la edad

(Continuación)

LISTA DETALLADA DE LA C.I.E.	553.0		553.1		553.2		553.3		553.8		553	
	Femoral		Umbilical		Ventral (incisional)		Diafrágmatica		De otras localizaciones especificadas		Otras hemias de la cavidad abdominal con obstrucción	
	Varones	Mujeres	Varones	Mujeres	Varones	Mujeres	Varones	Mujeres	Varones	Mujeres	Varones	Mujeres
Menos de 1	-	-	2	-	-	-	-	-	2	-	4	-
De 1	-	-	-	-	-	-	-	-	-	-	-	-
De 2	-	-	-	-	-	-	-	-	-	-	-	-
De 3	-	-	-	-	-	-	-	-	-	-	-	-
De 4	-	-	-	-	-	-	-	-	-	-	-	-
De 5 a 9	-	-	-	-	-	-	-	-	-	-	-	-
De 10 a 14	-	-	-	-	-	-	-	-	-	-	-	-
De 15 a 19	-	-	-	-	-	-	-	-	-	-	-	-
De 20 a 24	-	-	-	-	-	-	-	-	-	-	-	-
De 25 a 29	-	-	-	-	-	-	-	-	-	-	-	-
De 30 a 34	-	-	-	-	-	-	-	-	-	1	-	1
De 35 a 39	-	-	-	-	-	-	-	-	-	-	-	-
De 40 a 44	-	-	-	-	-	-	-	1	-	1	-	2
De 45 a 49	-	-	-	-	-	-	-	-	-	-	-	-
De 50 a 54	-	-	-	-	1	-	2	2	2	2	2	5
De 55 a 59	-	-	-	2	-	-	2	-	2	5	4	7
De 60 a 64	-	2	-	1	-	-	3	-	6	6	9	9
De 65 a 69	1	1	-	5	-	2	1	1	5	7	7	16
De 70 a 74	4	8	-	5	-	1	3	4	12	16	19	34
De 75 a 79	3	2	1	11	-	2	6	5	18	20	28	40
De 80 a 84	2	3	-	5	-	-	7	1	16	26	25	35
De 85 y más	1	11	-	3	-	-	5	1	13	19	19	34
TODAS LAS EDADES	11	27	3	32	-	6	27	15	76	103	117	183

LISTA DETALLADA DE LA C.I.E.	550 - 553		560.0		560.1		560.2		560.3		560.9	
	HERNIA DE LA CAVIDAD ABDOMINAL		Intususcepción		Ileo paralítico		Vólvulo		Obstrucción (mecánica) del intestino		Otras y las no especificadas	
	Varones	Mujeres	Varones	Mujeres	Varones	Mujeres	Varones	Mujeres	Varones	Mujeres	Varones	Mujeres
Menos de 1	8	3	2	2	5	3	1	1	-	-	7	2
De 1	-	-	1	-	-	1	-	-	-	-	-	-
De 2	2	-	-	-	-	-	-	-	-	-	-	-
De 3	-	-	-	-	-	-	-	-	-	-	-	-
De 4	-	-	-	-	-	-	1	-	-	-	-	-
De 5 a 9	-	1	-	-	-	-	-	-	-	-	1	-
De 10 a 14	-	-	-	-	-	-	-	-	-	1	-	-
De 15 a 19	-	-	-	1	2	-	-	-	-	-	-	-
De 20 a 24	-	-	-	-	-	-	-	-	-	-	1	1
De 25 a 29	1	-	-	-	-	-	-	-	-	-	1	2
De 30 a 34	-	1	-	-	1	-	1	-	-	-	2	-
De 35 a 39	-	-	-	-	1	1	-	-	-	1	2	1
De 40 a 44	2	2	-	-	2	-	-	-	-	-	-	2
De 45 a 49	4	-	-	-	3	-	2	1	1	-	6	2
De 50 a 54	5	6	-	-	6	3	3	-	-	-	6	7
De 55 a 59	8	10	-	-	3	3	1	1	1	-	16	4
De 60 a 64	14	16	-	-	10	7	4	1	1	1	17	12
De 65 a 69	27	31	-	-	23	15	3	2	1	-	28	26
De 70 a 74	45	53	-	2	19	25	5	7	2	-	47	31
De 75 a 79	63	75	-	1	36	34	4	2	1	1	48	68
De 80 a 84	56	65	-	1	27	40	5	6	-	4	45	68
De 85 y más	51	66	-	1	27	50	2	9	3	3	27	82
TODAS LAS EDADES	286	329	3	8	164	182	32	30	10	11	254	308

Tabla 1. 1.—Defunciones según la causa (Lista detallada), el sexo y la edad

(Continuación)

LISTA DETALLADA DE LA C.I.E.	560		561		562.0		562.1		562		563.0	
	Obstrucción intestinal sin mención de hernia		Gastroenteritis y colitis de origen no infeccioso, excepto la colitis ulcerativa		Del intestino delgado		Del colon		Divertículos del intestino		Enteritis regional	
EDAD (Años)	Varones	Mujeres	Varones	Mujeres	Varones	Mujeres	Varones	Mujeres	Varones	Mujeres	Varones	Mujeres
Menos de 1	15	8	-	3	-	-	-	-	-	-	-	-
De 1	1	1	-	-	-	-	-	-	-	-	-	-
De 2	-	-	-	-	-	-	-	-	-	-	-	-
De 3	-	-	-	-	-	-	-	-	-	-	-	-
De 4	1	-	-	-	-	-	-	-	-	-	-	-
De 5 a 9	1	-	-	-	-	-	-	-	-	-	-	-
De 10 a 14	-	1	-	-	-	-	-	-	-	-	-	-
De 15 a 19	2	1	-	-	-	-	-	-	-	-	-	-
De 20 a 24	1	1	-	1	-	-	-	-	-	-	-	1
De 25 a 29	1	2	-	-	-	-	-	-	-	-	-	1
De 30 a 34	4	-	-	-	-	-	-	-	-	-	1	-
De 35 a 39	2	3	-	-	-	-	-	-	-	-	-	1
De 40 a 44	2	2	-	-	-	-	-	-	-	-	-	1
De 45 a 49	12	3	-	-	1	-	-	-	1	-	2	-
De 50 a 54	15	10	-	-	-	-	1	-	1	-	1	-
De 55 a 59	21	8	-	-	-	1	1	-	1	1	1	-
De 60 a 64	32	21	-	-	1	-	2	1	3	1	-	1
De 65 a 69	55	43	-	-	1	-	3	3	4	3	-	-
De 70 a 74	73	65	-	-	-	1	3	4	3	5	2	-
De 75 a 79	89	106	-	-	1	-	7	4	8	4	-	-
De 80 a 84	77	119	-	-	-	2	2	2	2	4	-	-
De 85 y más	59	145	1	-	-	-	5	-	5	-	-	-
TODAS LAS EDADES	463	539	1	4	4	4	19	19	23	23	7	5

LISTA DETALLADA DE LA C.I.E.	563.1		563.9		563		564.1		564		565.1	
	Colitis ulcerativa		Otras		Enteritis crónica y colitis ulcerativa		Colon irritable		Trastornos funcionales de los intestinos		Fístula anal	
EDAD (Años)	Varones	Mujeres	Varones	Mujeres	Varones	Mujeres	Varones	Mujeres	Varones	Mujeres	Varones	Mujeres
Menos de 1	-	-	-	-	-	-	-	-	-	-	-	-
De 1	-	-	1	-	1	-	-	-	-	-	-	-
De 2	-	-	-	1	-	1	-	-	-	-	-	-
De 3	-	-	-	-	-	-	-	-	-	-	-	-
De 4	-	-	-	-	-	-	-	-	-	-	-	-
De 5 a 9	-	-	-	-	-	-	-	-	-	-	-	-
De 10 a 14	-	-	-	-	-	-	-	-	-	-	-	-
De 15 a 19	1	-	-	-	1	-	-	-	-	-	-	-
De 20 a 24	2	2	-	-	2	3	-	-	-	-	-	-
De 25 a 29	-	2	-	-	-	3	-	-	-	-	-	-
De 30 a 34	2	1	-	-	3	1	-	-	-	-	-	-
De 35 a 39	-	1	-	-	-	2	-	-	-	-	-	-
De 40 a 44	1	1	-	-	1	2	-	-	-	-	-	-
De 45 a 49	-	-	-	-	2	-	-	-	-	-	-	-
De 50 a 54	3	-	-	-	4	-	-	-	-	-	-	-
De 55 a 59	4	3	-	-	5	3	-	-	-	-	-	-
De 60 a 64	4	1	1	1	5	3	-	-	-	-	-	-
De 65 a 69	4	2	1	-	5	2	-	-	-	-	-	-
De 70 a 74	1	3	3	-	6	3	-	-	-	-	-	-
De 75 a 79	3	8	2	3	5	11	1	-	1	-	-	-
De 80 a 84	4	4	3	4	7	8	-	-	-	-	-	1
De 85 y más	4	1	2	3	6	4	-	-	-	-	-	-
TODAS LAS EDADES	33	29	13	12	53	46	1	-	1	-	-	1

Tabla 1. 1.-Defunciones según la causa (Lista detallada), el sexo y la edad

(Continuación)

LISTA DETALLADA DE LA C.I.E.	565		566		567		569		560 - 569		570	
	Fisura y fístula del ano		Abscesos de las regiones anal y rectal		Peritonitis		Otras enfermedades de los intestinos y del peritoneo		OTRAS ENFERMEDADES DEL INTESTINO Y DEL PERITONEO		Necrosis aguda y subaguda del hígado	
	Varones	Mujeres	Varones	Mujeres	Varones	Mujeres	Varones	Mujeres	Varones	Mujeres	Varones	Mujeres
Menos de 1	-	-	-	-	4	7	2	2	21	20	1	1
De 1	-	-	-	-	1	-	-	-	3	1	1	-
De 2	-	-	-	-	1	2	-	-	1	3	-	-
De 3	-	-	-	-	-	-	-	-	-	-	-	-
De 4	-	-	-	-	1	-	-	-	2	-	-	-
De 5 a 9	-	-	-	-	2	-	1	-	4	-	1	2
De 10 a 14	-	-	-	-	4	4	-	1	4	6	-	1
De 15 a 19	-	-	-	-	5	2	-	-	8	3	1	-
De 20 a 24	-	-	-	-	3	2	2	-	8	7	1	-
De 25 a 29	-	-	-	-	4	2	-	4	5	11	2	1
De 30 a 34	-	-	-	-	7	5	3	2	17	8	1	-
De 35 a 39	-	-	-	-	8	6	4	3	14	14	-	1
De 40 a 44	-	-	-	-	13	6	7	-	23	10	2	-
De 45 a 49	-	-	-	-	30	15	7	1	52	19	2	-
De 50 a 54	-	-	2	-	24	17	5	6	51	33	2	7
De 55 a 59	-	-	1	-	32	14	10	10	70	36	7	3
De 60 a 64	-	-	-	-	24	23	18	10	82	58	5	5
De 65 a 69	-	-	-	1	56	38	19	16	139	103	4	3
De 70 a 74	-	-	2	-	65	40	19	18	168	131	1	3
De 75 a 79	-	-	-	1	48	52	22	34	173	208	9	5
De 80 a 84	-	1	-	-	24	35	18	14	128	181	1	2
De 85 y más	-	-	-	1	19	32	16	20	101	207	-	8
TODAS LAS EDADES	-	1	5	3	375	302	153	141	1074	1059	41	42

LISTA DETALLADA DE LA C.I.E.	571.0		571.9		571		572		573		574	
	Alcohólica		Otras		Cirrosis hepática		Hepatitis supurativa y absceso hepático		Otras enfermedades del hígado		Colelitiasis	
	Varones	Mujeres	Varones	Mujeres	Varones	Mujeres	Varones	Mujeres	Varones	Mujeres	Varones	Mujeres
Menos de 1	-	-	4	4	4	4	-	-	5	4	-	-
De 1	-	-	-	2	-	2	-	-	1	-	-	-
De 2	-	-	-	2	-	2	-	-	1	-	-	-
De 3	-	-	2	2	2	2	-	-	-	1	-	-
De 4	-	-	3	-	3	-	-	-	-	1	-	-
De 5 a 9	-	-	5	5	5	5	-	-	1	1	-	-
De 10 a 14	-	-	1	4	1	4	-	-	2	2	-	-
De 15 a 19	-	-	6	1	6	1	-	-	1	1	-	-
De 20 a 24	-	1	11	4	11	5	-	-	2	-	-	-
De 25 a 29	4	1	24	12	28	13	1	-	3	4	-	-
De 30 a 34	12	2	60	39	72	41	-	-	15	4	-	-
De 35 a 39	15	5	112	36	127	41	-	-	7	6	1	-
De 40 a 44	41	9	210	72	251	81	-	-	17	13	1	2
De 45 a 49	46	10	461	129	507	139	-	-	24	13	4	7
De 50 a 54	79	16	686	213	765	229	3	-	57	24	4	10
De 55 a 59	75	20	807	260	882	280	3	-	52	19	5	9
De 60 a 64	49	13	836	290	885	303	1	-	61	34	6	17
De 65 a 69	46	8	807	317	853	325	-	3	72	56	13	17
De 70 a 74	35	4	656	316	691	320	2	3	80	52	18	24
De 75 a 79	26	5	459	290	485	295	-1	2	55	78	11	27
De 80 a 84	16	7	211	185	227	192	1	1	39	45	11	35
De 85 y más	3	2	98	126	101	128	1	1	21	65	6	24
TODAS LAS EDADES	447	103	5459	2309	5906	2412	13	10	516	423	80	172

Tabla 1. 1.—Defunciones según la causa (Lista detallada), el sexo y la edad

(Continuación)

LISTA DETALLADA DE LA C.I.E.	575		576		577.0		577.1		577.9		577	
	Colecistitis y colangitis sin mención de cálculos biliares		Otras enfermedades de la vesícula biliar y de las vías biliares		Pancreatitis aguda		Pancreatitis crónica		Otras enfermedades del páncreas		Enfermedades del páncreas	
	Varones	Mujeres	Varones	Mujeres	Varones	Mujeres	Varones	Mujeres	Varones	Mujeres	Varones	Mujeres
Menos de 1	-	-	-	-	-	-	-	-	-	-	-	-
De 1	-	-	-	-	-	-	-	-	-	-	-	-
De 2	-	-	-	-	-	-	-	-	-	-	-	-
De 3	-	-	-	-	-	-	-	-	-	-	-	-
De 4	-	-	-	-	-	-	-	-	-	-	-	-
De 5 a 9	-	-	-	-	-	1	-	-	-	-	-	1
De 10 a 14	-	-	-	-	-	-	-	-	-	-	-	-
De 15 a 19	-	-	-	-	2	1	-	-	-	-	2	1
De 20 a 24	1	-	-	-	2	3	-	-	1	1	3	4
De 25 a 29	1	1	-	1	21	11	-	-	-	1	21	12
De 30 a 34	-	-	-	-	32	6	-	-	-	-	32	6
De 35 a 39	1	3	1	1	19	7	-	-	1	2	20	9
De 40 a 44	2	2	1	2	26	11	2	-	7	-	35	11
De 45 a 49	2	8	5	5	37	15	5	-	4	4	46	19
De 50 a 54	2	4	6	6	34	23	1	1	1	1	36	25
De 55 a 59	11	12	9	8	28	33	1	-	2	5	31	38
De 60 a 64	9	10	8	8	32	33	-	-	4	4	36	37
De 65 a 69	14	26	14	12	50	63	-	-	2	9	52	72
De 70 a 74	23	32	24	32	55	71	-	-	2	8	57	79
De 75 a 79	24	58	16	39	49	61	1	3	3	5	53	69
De 80 a 84	18	41	15	33	17	37	1	4	1	2	19	43
De 85 y más	16	40	8	24	12	23	1	1	-	2	13	26
TODAS LAS EDADES	124	237	107	171	416	399	12	9	28	44	456	452

LISTA DETALLADA DE LA C.I.E.	570 - 577		IX 520 - 577		580		581		582		583	
	ENFERMEDADES DEL HIGADO, DE LA VESICULA BILIAR Y DEL PANCREAS		ENFERMEDADES DEL APARATO DIGESTIVO		Nefritis aguda		Síndrome nefrótico		Nefritis crónica		Nefritis no colificada	
	Varones	Mujeres	Varones	Mujeres	Varones	Mujeres	Varones	Mujeres	Varones	Mujeres	Varones	Mujeres
Menos de 1	10	9	39	32	3	3	3	1	-	-	-	-
De 1	2	2	5	3	1	-	-	-	-	-	-	-
De 2	1	2	4	7	1	-	-	-	-	-	-	-
De 3	2	3	3	3	-	-	1	-	-	-	-	-
De 4	3	1	5	1	-	-	-	-	-	-	-	-
De 5 a 9	7	9	13	11	1	-	3	-	2	2	-	-
De 10 a 14	3	7	8	14	-	-	-	-	2	2	1	-
De 15 a 19	10	3	26	9	3	-	1	-	5	2	1	1
De 20 a 24	18	9	33	22	2	2	1	-	5	6	1	-
De 25 a 29	56	32	72	45	2	2	-	-	6	5	-	2
De 30 a 34	120	51	146	66	6	2	1	-	6	4	1	2
De 35 a 39	157	61	196	77	3	1	3	1	7	4	-	-
De 40 a 44	309	111	362	126	8	8	2	1	12	10	1	-
De 45 a 49	590	191	702	218	3	3	3	2	15	19	2	3
De 50 a 54	875	305	1006	358	14	7	-	2	39	21	1	1
De 55 a 59	1000	369	1179	441	17	13	4	4	32	37	6	3
De 60 a 64	1011	414	1195	515	18	12	6	7	43	44	1	7
De 65 a 69	1022	514	1372	699	47	33	8	9	65	67	9	6
De 70 a 74	896	545	1347	808	43	59	14	9	85	66	7	7
De 75 a 79	654	573	1118	1001	67	50	10	15	101	89	8	19
De 80 a 84	331	392	684	783	33	31	8	16	73	60	7	11
De 85 y más	166	316	418	724	41	57	5	9	55	70	19	13
TODAS LAS EDADES	7243	3919	9933	5963	313	283	73	76	553	508	65	75

Tabla 1. 1.—Defunciones según la causa (Lista detallada), el sexo y la edad

(Continuación)

LISTA DETALLADA DE LA C.I.E.	584		580 - 584		590.0		590.1		590.2		590.9	
	Esclerosis renal no calificada		NEFRITIS Y NEFROSIS		Pielonefritis crónica		Otras pielonefritis, pielitis y pielocistitis		Absceso del riñón y del tejido perirrenal		Otras	
	Varones	Mujeres	Varones	Mujeres	Varones	Mujeres	Varones	Mujeres	Varones	Mujeres	Varones	Mujeres
Menos de 1	-	-	6	4	-	-	1	-	-	-	-	-
De 1	-	-	1	-	-	-	-	-	-	-	-	-
De 2	-	-	1	-	-	-	-	-	-	-	-	-
De 3	-	-	1	-	-	-	1	-	-	-	-	-
De 4	1	-	1	-	-	-	-	-	-	-	-	-
De 5 a 9	-	-	6	2	-	-	-	-	-	-	-	-
De 10 a 14	-	-	3	2	-	-	-	-	-	-	-	-
De 15 a 19	-	-	10	3	-	-	-	1	-	-	-	-
De 20 a 24	2	-	11	8	-	-	-	-	-	-	-	-
De 25 a 29	3	-	11	9	-	-	1	1	-	-	-	-
De 30 a 34	4	2	18	10	-	-	-	1	-	-	-	-
De 35 a 39	2	1	15	7	-	-	3	1	-	-	-	-
De 40 a 44	2	4	25	23	-	1	-	1	-	-	-	-
De 45 a 49	3	1	26	28	1	1	1	4	-	1	-	1
De 50 a 54	9	12	63	43	1	1	4	4	-	1	-	1
De 55 a 59	10	11	69	68	1	-	2	4	-	2	-	-
De 60 a 64	18	16	86	86	2	1	6	10	1	2	1	-
De 65 a 69	27	31	156	146	6	3	6	11	-	-	-	-
De 70 a 74	37	41	186	182	3	8	18	20	2	3	1	3
De 75 a 79	47	61	233	234	8	5	18	21	1	1	1	-
De 80 a 84	58	47	179	165	10	7	22	21	-	-	1	1
De 85 y más	49	65	169	214	3	4	18	18	-	1	5	1
TODAS LAS EDADES	272	292	1276	1234	35	31	101	118	4	11	9	7

LISTA DETALLADA DE LA C.I.E.	590		591		592		593.0		593.1		593.2	
	Infecciones del riñón		Hidronefrosis		Cálculos del riñón y del uréter		Enanismo renal		Nefrosis tubular aguda		Otras enfermedades del riñón	
	Varones	Mujeres	Varones	Mujeres	Varones	Mujeres	Varones	Mujeres	Varones	Mujeres	Varones	Mujeres
Menos de 1	1	-	-	-	-	-	-	-	-	-	8	2
De 1	-	-	-	1	-	-	-	-	-	-	2	-
De 2	-	-	-	-	-	-	-	-	-	-	-	-
De 3	1	-	-	-	-	-	-	-	-	-	1	1
De 4	-	-	-	-	-	-	-	-	-	-	-	-
De 5 a 9	-	-	-	-	-	-	-	-	-	-	1	3
De 10 a 14	-	-	-	-	-	-	-	-	-	-	1	-
De 15 a 19	-	1	-	-	-	-	-	-	-	-	1	1
De 20 a 24	-	-	1	-	-	1	-	-	-	-	1	1
De 25 a 29	1	1	-	-	-	-	-	-	-	-	1	10
De 30 a 34	-	1	1	-	1	-	-	-	-	-	8	4
De 35 a 39	3	1	1	-	-	-	-	-	-	-	10	4
De 40 a 44	-	3	-	-	-	-	-	-	-	-	6	-
De 45 a 49	2	7	-	1	-	-	-	-	-	-	23	10
De 50 a 54	5	6	-	-	-	-	-	-	-	-	39	27
De 55 a 59	3	6	1	1	1	4	-	-	-	-	48	31
De 60 a 64	10	13	1	-	-	3	-	-	-	1	55	46
De 65 a 69	12	14	-	1	7	5	-	-	-	-	84	72
De 70 a 74	24	34	2	1	6	4	-	-	2	-	123	107
De 75 a 79	28	27	1	2	4	8	-	1	1	-	149	108
De 80 a 84	33	29	1	1	7	3	-	-	2	-	120	126
De 85 y más	26	24	3	-	3	4	-	-	-	1	126	132
TODAS LAS EDADES	149	167	12	8	29	32	-	1	5	2	807	685

Tabla 1. 1.—Defunciones según la causa (Lista detallada), el sexo y la edad

(Continuación)

LISTA DETALLADA DE LA C.I.E.	593.3		593		594		595		596		598	
	Obstrucción del uréter no clasificada en otra parte		Otras enfermedades del riñón y del ureter		Cálculos de otras partes del aparato urinario		Cistitis		Otras enfermedades de la vejiga		Estrechez uretral	
	Varones	Mujeres	Varones	Mujeres	Varones	Mujeres	Varones	Mujeres	Varones	Mujeres	Varones	Mujeres
Menos de 1	-	-	8	2	-	-	-	-	-	-	-	-
De 1	-	-	2	-	-	-	-	-	-	-	-	-
De 2	-	-	-	-	-	-	-	-	-	-	-	-
De 3	-	-	1	1	-	-	-	-	-	-	-	-
De 4	-	-	-	-	-	-	-	-	-	-	-	-
De 5 a 9	-	-	1	3	-	-	-	-	-	-	-	-
De 10 a 14	-	-	1	-	-	-	-	-	-	-	-	-
De 15 a 19	-	-	1	1	-	-	-	-	-	-	-	-
De 20 a 24	-	-	1	1	-	-	-	-	1	-	-	-
De 25 a 29	-	-	1	10	-	-	-	-	-	-	-	-
De 30 a 34	-	-	8	4	-	-	-	-	-	-	-	-
De 35 a 39	-	-	10	4	-	-	-	-	2	-	-	-
De 40 a 44	-	-	6	-	-	-	-	-	-	2	-	-
De 45 a 49	-	1	23	11	-	-	-	-	1	1	-	-
De 50 a 54	-	-	39	27	-	-	-	-	-	-	-	-
De 55 a 59	-	-	48	31	1	1	-	-	1	-	1	-
De 60 a 64	2	-	57	47	-	-	-	-	1	-	-	-
De 65 a 69	-	-	84	72	-	2	-	-	2	2	-	-
De 70 a 74	-	1	125	108	1	-	-	-	4	3	-	-
De 75 a 79	-	-	150	109	-	2	-	1	7	4	-	-
De 80 a 84	-	1	122	127	2	1	1	1	6	2	-	-
De 85 y más	-	-	126	133	-	-	-	-	2	3	-	-
TODAS LAS EDADES	2	3	814	691	4	6	1	2	27	17	1	-

LISTA DETALLADA DE LA C.I.E.	599		590 - 599		600		601		602		607.5	
	Otras enfermedades del aparato urinario		OTRAS ENFERMEDADES DEL APARATO URINARIO		Hiperplasia de la próstata		Prostatitis		Otras enfermedades de la próstata		Otras enfermedades inflamatorias	
	Varones	Mujeres	Varones	Mujeres	Varones	Mujeres	Varones	Mujeres	Varones	Mujeres	Varones	Mujeres
Menos de 1	-	1	9	3	-	-	-	-	-	-	-	-
De 1	-	-	2	1	-	-	-	-	-	-	-	-
De 2	-	-	-	-	-	-	-	-	-	-	-	-
De 3	-	-	2	1	-	-	-	-	-	-	-	-
De 4	-	-	-	-	-	-	-	-	-	-	-	-
De 5 a 9	1	-	2	3	-	-	-	-	-	-	-	-
De 10 a 14	-	-	1	-	-	-	-	-	-	-	-	-
De 15 a 19	-	-	1	2	-	-	-	-	-	-	-	-
De 20 a 24	-	-	3	2	-	-	-	-	-	-	-	-
De 25 a 29	-	-	2	11	-	-	-	-	-	-	-	-
De 30 a 34	1	1	11	6	-	-	-	-	-	-	-	-
De 35 a 39	-	-	16	5	-	-	-	-	-	-	-	-
De 40 a 44	-	-	6	5	-	-	-	-	-	-	-	-
De 45 a 49	-	-	26	20	-	-	-	-	-	-	-	-
De 50 a 54	1	3	45	36	2	-	-	-	2	-	-	-
De 55 a 59	1	2	57	45	5	-	2	-	-	-	1	-
De 60 a 64	5	3	74	66	13	-	1	-	2	-	1	-
De 65 a 69	6	5	111	101	52	-	5	-	5	-	-	-
De 70 a 74	11	5	173	155	76	-	6	-	5	-	1	-
De 75 a 79	15	10	205	163	157	-	17	-	9	-	1	-
De 80 a 84	14	11	186	175	151	-	13	-	6	-	-	-
De 85 y más	9	9	169	173	157	-	8	-	3	-	1	-
TODAS LAS EDADES	64	50	1101	973	613	-	52	-	32	-	5	-

Tabla 1. 1.-Defunciones según la causa (Lista detallada), el sexo y la edad

(Continuación)

LISTA DETALLADA DE LA C.I.E.	607.9		607		600 - 607		612		614		615.9	
	Otras		Otras enfermedades de los órganos genitales del varón		ENFERMEDADES DE LOS ORGANOS GENITALES DEL VARON		Salpingitis y ovariitis agudas		Salpingitis y ovariitis no calificadas		Otras	
EDAD (Años)	Varones	Mujeres	Varones	Mujeres	Varones	Mujeres	Varones	Mujeres	Varones	Mujeres	Varones	Mujeres
Menos de 1	-	-	-	-	-	-	-	-	-	-	-	-
De 1	-	-	-	-	-	-	-	-	-	-	-	-
De 2	-	-	-	-	-	-	-	-	-	-	-	-
De 3	-	-	-	-	-	-	-	-	-	-	-	-
De 4	-	-	-	-	-	-	-	-	-	-	-	-
De 5 a 9	-	-	-	-	-	-	-	-	-	-	-	-
De 10 a 14	-	-	-	-	-	-	-	-	-	1	-	-
De 15 a 19	-	-	-	-	-	-	-	-	-	-	-	-
De 20 a 24	-	-	-	-	-	-	-	-	-	-	-	-
De 25 a 29	-	-	-	-	-	-	-	-	-	-	-	-
De 30 a 34	-	-	-	-	-	-	-	-	-	1	-	-
De 35 a 39	-	-	-	-	-	-	-	-	-	-	-	-
De 40 a 44	-	-	-	-	-	-	-	-	-	-	-	-
De 45 a 49	-	-	-	-	-	-	-	-	-	1	-	-
De 50 a 54	-	-	-	-	4	-	-	-	-	-	-	-
De 55 a 59	1	-	2	-	9	-	-	-	-	-	-	-
De 60 a 64	-	-	1	-	17	-	-	-	-	-	-	-
De 65 a 69	-	-	-	-	62	-	-	1	-	-	-	-
De 70 a 74	2	-	3	-	90	-	-	-	-	-	-	-
De 75 a 79	-	-	1	-	184	-	-	-	-	1	-	-
De 80 a 84	-	-	-	-	170	-	-	-	-	-	-	-
De 85 y más	-	-	1	-	169	-	-	-	-	-	-	1
TODAS LAS EDADES	3	-	8	-	705	-	-	1	-	4	-	1

LISTA DETALLADA DE LA C.I.E.	615		616.0		616		610 - 616		622.0		622.1	
	Otras enfermedades del ovario y de la trompa de Falopio		Enfermedades inflamatorias de la pelvis de la mujer		Enfermedades del parametrio y del peritoneo pélvico de la mujer		ENFERMEDADES DE LA MAMA, DEL OVARIO, DE LA TROMPA DE FALOPIO Y DEL PARAMETRIO		Enfermedades infecciosas del útero excepto las del cuello uterino		Vaginitis y vulvitis	
EDAD (Años)	Varones	Mujeres	Varones	Mujeres	Varones	Mujeres	Varones	Mujeres	Varones	Mujeres	Varones	Mujeres
Menos de 1	-	-	-	-	-	-	-	-	-	-	-	-
De 1	-	-	-	-	-	-	-	-	-	-	-	-
De 2	-	-	-	-	-	-	-	-	-	-	-	-
De 3	-	-	-	-	-	-	-	-	-	-	-	-
De 4	-	-	-	-	-	-	-	-	-	-	-	-
De 5 a 9	-	-	-	-	-	-	-	-	-	-	-	-
De 10 a 14	-	-	-	-	-	-	-	1	-	-	-	-
De 15 a 19	-	-	-	-	-	-	-	-	-	-	-	-
De 20 a 24	-	-	-	-	-	-	-	-	-	-	-	-
De 25 a 29	-	-	-	-	-	-	-	-	-	-	-	-
De 30 a 34	-	-	-	-	-	-	-	1	-	-	-	-
De 35 a 39	-	-	-	-	-	-	-	-	-	-	-	-
De 40 a 44	-	-	-	-	-	-	-	-	-	-	-	-
De 45 a 49	-	-	-	-	-	-	-	1	-	-	-	-
De 50 a 54	-	-	-	2	-	2	-	2	-	-	-	-
De 55 a 59	-	-	-	-	-	-	-	-	-	-	-	-
De 60 a 64	-	-	-	-	-	-	-	-	-	-	-	-
De 65 a 69	-	-	-	-	-	-	-	1	-	-	-	-
De 70 a 74	-	-	-	1	-	1	-	1	-	-	-	-
De 75 a 79	-	-	-	-	-	-	-	1	-	-	-	-
De 80 a 84	-	-	-	2	-	2	-	2	-	1	-	-
De 85 y más	-	1	-	-	-	-	-	1	-	-	-	1
TODAS LAS EDADES	-	1	-	5	-	5	-	11	-	1	-	1

Tabla I. 1.-Defunciones según la causa (Lista detallada), el sexo y la edad

(Continuación)

LISTA DETALLADA DE LA C.I.E.	622		623.9		623		625.9		625		629.5	
	Enfermedades infecciosas del útero (excepto el cuello uterino), de la vagina y de la vulva		Otros		Prolapso uterovaginal		Otras		Otras enfermedades del útero		Hemorragia vaginal	
EDAD (Años)	Varones	Mujeres	Varones	Mujeres	Varones	Mujeres	Varones	Mujeres	Varones	Mujeres	Varones	Mujeres
Menos de 1	-	-	-	-	-	-	-	-	-	-	-	-
De 1	-	-	-	-	-	-	-	-	-	-	-	-
De 2	-	-	-	-	-	-	-	-	-	-	-	-
De 3	-	-	-	-	-	-	-	-	-	-	-	-
De 4	-	-	-	-	-	-	-	-	-	-	-	-
De 5 a 9	-	-	-	-	-	-	-	-	-	-	-	-
De 10 a 14	-	-	-	-	-	-	-	-	-	-	-	1
De 15 a 19	-	-	-	-	-	-	-	-	-	-	-	-
De 20 a 24	-	-	-	-	-	-	-	-	-	-	-	-
De 25 a 29	-	-	-	-	-	-	-	-	-	-	-	-
De 30 a 34	-	-	-	-	-	-	-	-	-	-	-	-
De 35 a 39	-	-	-	-	-	-	-	-	-	-	-	-
De 40 a 44	-	-	-	-	-	-	-	-	-	-	-	1
De 45 a 49	-	-	-	-	-	-	-	-	-	-	-	-
De 50 a 54	-	-	-	-	-	-	-	-	-	-	-	-
De 55 a 59	-	-	-	-	-	-	-	-	-	-	-	-
De 60 a 64	-	-	-	-	-	-	-	-	-	-	-	-
De 65 a 69	-	-	-	-	-	-	-	-	-	-	-	-
De 70 a 74	-	-	-	1	-	1	-	1	-	1	-	-
De 75 a 79	-	-	-	-	-	-	-	1	-	1	-	-
De 80 a 84	-	1	-	-	-	-	-	1	-	1	-	-
De 85 y más	-	1	-	-	-	-	-	2	-	2	-	1
TODAS LAS EDADES	-	2	-	1	-	1	-	5	-	5	-	3

LISTA DETALLADA DE LA C.I.E.	629.8		629.9		629		620 - 629		X		631.9	
	Fístula rectovaginal		Otras		Otras enfermedades de los órganos genitales de la mujer		ENFERMEDADES DEL ÚTERO Y DE LOS OTROS ORGANOS GENITALES DE LA MUJER		580 - 629 ENFERMEDADES DEL APARATO GENITOURINARIO		Otros embarazos ectópicos y los no especificados sin mención de sepsis	
EDAD (Años)	Varones	Mujeres	Varones	Mujeres	Varones	Mujeres	Varones	Mujeres	Varones	Mujeres	Varones	Mujeres
Menos de 1	-	-	-	-	-	-	-	-	15	7	-	-
De 1	-	-	-	-	-	-	-	-	3	1	-	-
De 2	-	-	-	-	-	-	-	-	1	-	-	-
De 3	-	-	-	-	-	-	-	-	3	1	-	-
De 4	-	-	-	-	-	-	-	-	1	-	-	-
De 5 a 9	-	-	-	-	-	-	-	-	8	5	-	-
De 10 a 14	-	-	-	-	-	-	-	-	4	3	-	-
De 15 a 19	-	-	-	-	-	1	-	1	11	6	-	-
De 20 a 24	-	-	-	-	-	-	-	-	14	10	-	1
De 25 a 29	-	-	-	-	-	-	-	-	13	20	-	-
De 30 a 34	-	-	-	-	-	-	-	-	29	17	-	-
De 35 a 39	-	-	-	-	-	-	-	-	31	12	-	-
De 40 a 44	-	-	-	1	-	1	-	1	31	29	-	-
De 45 a 49	-	-	-	-	-	1	-	1	52	50	-	-
De 50 a 54	-	1	-	-	-	1	-	1	112	82	-	-
De 55 a 59	-	-	-	-	-	-	-	-	135	113	-	-
De 60 a 64	-	-	-	-	-	-	-	-	177	152	-	-
De 65 a 69	-	-	-	-	-	-	-	-	329	248	-	-
De 70 a 74	-	-	-	-	-	-	-	2	449	340	-	-
De 75 a 79	-	-	-	-	-	-	-	1	622	399	-	-
De 80 a 84	-	-	-	-	-	-	-	2	535	344	-	-
De 85 y más	-	-	-	1	-	2	-	5	507	393	-	-
TODAS LAS EDADES	-	1	-	2	-	6	-	14	3082	2232	-	1

Tabla I. 1.—Defunciones según la causa (Lista detallada), el sexo y la edad

(Continuación)

LISTA DETALLADA DE LA C.I.E.	631		632.4		632		634.1		634.2		634.6	
	Embarazo ectópico		Hemorragia debida a afibrinogenemia		Hemorragias del embarazo		Ruptura del útero grávido		Mola hidatiforme		Embarazo molar sin parto	
EDAD (Años)	Varones	Mujeres	Varones	Mujeres	Varones	Mujeres	Varones	Mujeres	Varones	Mujeres	Varones	Mujeres
Menos de 1	-	-	-	-	-	-	-	-	-	-	-	-
De 1	-	-	-	-	-	-	-	-	-	-	-	-
De 2	-	-	-	-	-	-	-	-	-	-	-	-
De 3	-	-	-	-	-	-	-	-	-	-	-	-
De 4	-	-	-	-	-	-	-	-	-	-	-	-
De 5 a 9	-	-	-	-	-	-	-	-	-	-	-	-
De 10 a 14	-	-	-	-	-	-	-	-	-	-	-	-
De 15 a 19	-	-	-	-	-	-	-	-	-	-	-	-
De 20 a 24	-	1	-	-	-	-	-	1	-	1	-	-
De 25 a 29	-	-	-	-	-	-	-	-	-	-	-	-
De 30 a 34	-	-	-	2	-	2	-	1	-	-	-	-
De 35 a 39	-	-	-	-	-	-	-	-	-	-	-	-
De 40 a 44	-	-	-	-	-	-	-	-	-	-	-	1
De 45 a 49	-	-	-	-	-	-	-	-	-	1	-	-
De 50 a 54	-	-	-	-	-	-	-	-	-	-	-	-
De 55 a 59	-	-	-	-	-	-	-	-	-	-	-	-
De 60 a 64	-	-	-	-	-	-	-	-	-	-	-	-
De 65 a 69	-	-	-	-	-	-	-	-	-	-	-	-
De 70 a 74	-	-	-	-	-	-	-	-	-	-	-	-
De 75 a 79	-	-	-	-	-	-	-	-	-	-	-	-
De 80 a 84	-	-	-	-	-	-	-	-	-	-	-	-
De 85 y más	-	-	-	-	-	-	-	-	-	-	-	-
TODAS LAS EDADES	-	1	-	2	-	2	-	2	-	2	-	1

LISTA DETALLADA DE LA C.I.E.	634.9		634		630 - 634		636		637.0		637.1	
	Otras		Otras complicaciones del embarazo		COMPLICACIONES DEL EMBARAZO		Enfermedad renal surgida durante el embarazo y el puerperio		Preeclampsia		Eclampsia	
EDAD (Años)	Varones	Mujeres	Varones	Mujeres	Varones	Mujeres	Varones	Mujeres	Varones	Mujeres	Varones	Mujeres
Menos de 1	-	-	-	-	-	-	-	-	-	-	-	-
De 1	-	-	-	-	-	-	-	-	-	-	-	-
De 2	-	-	-	-	-	-	-	-	-	-	-	-
De 3	-	-	-	-	-	-	-	-	-	-	-	-
De 4	-	-	-	-	-	-	-	-	-	-	-	-
De 5 a 9	-	-	-	-	-	-	-	-	-	-	-	-
De 10 a 14	-	-	-	-	-	-	-	-	-	-	-	-
De 15 a 19	-	-	-	-	-	-	-	1	-	-	-	1
De 20 a 24	-	-	-	2	-	3	-	-	-	-	-	4
De 25 a 29	-	1	-	1	-	1	-	-	-	-	-	1
De 30 a 34	-	-	-	1	-	3	-	-	-	1	-	-
De 35 a 39	-	-	-	-	-	-	-	-	-	-	-	1
De 40 a 44	-	-	-	1	-	1	-	-	-	-	-	-
De 45 a 49	-	-	-	1	-	1	-	-	-	-	-	-
De 50 a 54	-	-	-	-	-	-	-	-	-	-	-	-
De 55 a 59	-	-	-	-	-	-	-	-	-	-	-	-
De 60 a 64	-	-	-	-	-	-	-	-	-	-	-	-
De 65 a 69	-	-	-	-	-	-	-	-	-	-	-	-
De 70 a 74	-	-	-	-	-	-	-	-	-	-	-	-
De 75 a 79	-	-	-	-	-	-	-	-	-	-	-	-
De 80 a 84	-	-	-	-	-	-	-	-	-	-	-	-
De 85 y más	-	-	-	-	-	-	-	-	-	-	-	-
TODAS LAS EDADES	-	1	-	6	-	9	-	1	-	1	-	7

Tabla 1. 1.-Defunciones según la causa (Lista detallada), el sexo y la edad

(Continuación)

LISTA DETALLADA DE LA C.I.E.	637		635 - 639		642.0		642.1		642.2		642	
	Preeclampsia, eclampsia y toxemia no especificada		INFECCIONES URINARIAS Y TOXEMIAS DEL EMBARAZO Y DEL PUERPERIO		Con sepsis		Con hemorragia		Con sepsis y hemorragia		Aborto inducido por otras razones	
	Varones	Mujeres	Varones	Mujeres	Varones	Mujeres	Varones	Mujeres	Varones	Mujeres	Varones	Mujeres
Menos de 1	-	-	-	-	-	-	-	-	-	-	-	-
De 1	-	-	-	-	-	-	-	-	-	-	-	-
De 2	-	-	-	-	-	-	-	-	-	-	-	-
De 3	-	-	-	-	-	-	-	-	-	-	-	-
De 4	-	-	-	-	-	-	-	-	-	-	-	-
De 5 a 9	-	-	-	-	-	-	-	-	-	-	-	-
De 10 a 14	-	-	-	-	-	-	-	-	-	-	-	-
De 15 a 19	-	1	-	2	-	1	-	-	-	-	-	1
De 20 a 24	-	4	-	4	-	-	-	-	-	1	-	1
De 25 a 29	-	1	-	1	-	-	-	-	-	-	-	-
De 30 a 34	-	1	-	1	-	-	-	-	-	-	-	-
De 35 a 39	-	1	-	1	-	-	1	-	-	-	-	1
De 40 a 44	-	-	-	-	-	-	-	-	-	-	-	-
De 45 a 49	-	-	-	-	-	-	-	-	-	-	-	-
De 50 a 54	-	-	-	-	-	-	-	-	-	-	-	-
De 55 a 59	-	-	-	-	-	-	-	-	-	-	-	-
De 60 a 64	-	-	-	-	-	-	-	-	-	-	-	-
De 65 a 69	-	-	-	-	-	-	-	-	-	-	-	-
De 70 a 74	-	-	-	-	-	-	-	-	-	-	-	-
De 75 a 79	-	-	-	-	-	-	-	-	-	-	-	-
De 80 a 84	-	-	-	-	-	-	-	-	-	-	-	-
De 85 y más	-	-	-	-	-	-	-	-	-	-	-	-
TODAS LAS EDADES	-	8	-	9	-	1	-	1	-	1	-	3

LISTA DETALLADA DE LA C.I.E.	644.0		644.9		644		640 - 645		651.0		651.9	
	Con sepsis		Sin mención de sepsis o de toxemia		Aborto no especificado como inducido ni espontáneo		ABORTO		Espontáneo		Tipo de parto no especificado	
	Varones	Mujeres	Varones	Mujeres	Varones	Mujeres	Varones	Mujeres	Varones	Mujeres	Varones	Mujeres
Menos de 1	-	-	-	-	-	-	-	-	-	-	-	-
De 1	-	-	-	-	-	-	-	-	-	-	-	-
De 2	-	-	-	-	-	-	-	-	-	-	-	-
De 3	-	-	-	-	-	-	-	-	-	-	-	-
De 4	-	-	-	-	-	-	-	-	-	-	-	-
De 5 a 9	-	-	-	-	-	-	-	-	-	-	-	-
De 10 a 14	-	-	-	-	-	-	-	1	-	-	-	-
De 15 a 19	-	1	-	1	-	2	-	3	-	-	-	-
De 20 a 24	-	-	-	-	-	-	-	-	-	1	-	-
De 25 a 29	-	-	-	-	-	-	-	-	-	-	-	-
De 30 a 34	-	-	-	-	-	-	-	-	-	-	-	-
De 35 a 39	-	-	-	-	-	-	-	1	-	-	-	1
De 40 a 44	-	1	-	-	-	1	-	1	-	-	-	-
De 45 a 49	-	-	-	-	-	-	-	-	-	-	-	-
De 50 a 54	-	-	-	-	-	-	-	-	-	-	-	-
De 55 a 59	-	-	-	-	-	-	-	-	-	-	-	-
De 60 a 64	-	-	-	-	-	-	-	-	-	-	-	-
De 65 a 69	-	-	-	-	-	-	-	-	-	-	-	-
De 70 a 74	-	-	-	-	-	-	-	-	-	-	-	-
De 75 a 79	-	-	-	-	-	-	-	-	-	-	-	-
De 80 a 84	-	-	-	-	-	-	-	-	-	-	-	-
De 85 y más	-	-	-	-	-	-	-	-	-	-	-	-
TODAS LAS EDADES	-	2	-	1	-	3	-	6	-	1	-	1

Tabla 1. 1.-Defunciones según la causa (Lista detallada), el sexo y la edad

(Continuación)

LISTA DETALLADA DE LA C.I.E.	651		652.9		652		653.9		653		657.9	
	Parto complicado por placenta previa o por hemorragia ante partum		Tipo de parto no especificado		Parto complicado por retención de placenta		Tipo de parto no especificado		Parto complicado por otras hemorragias post partum		Tipo de parto no especificado	
	Varones	Mujeres	Varones	Mujeres	Varones	Mujeres	Varones	Mujeres	Varones	Mujeres	Varones	Mujeres
Menos de 1	-	-	-	-	-	-	-	-	-	-	-	-
De 1	-	-	-	-	-	-	-	-	-	-	-	-
De 2	-	-	-	-	-	-	-	-	-	-	-	-
De 3	-	-	-	-	-	-	-	-	-	-	-	-
De 4	-	-	-	-	-	-	-	-	-	-	-	-
De 5 a 9	-	-	-	-	-	-	-	-	-	-	-	-
De 10 a 14	-	-	-	-	-	-	-	-	-	-	-	-
De 15 a 19	-	-	-	-	-	-	-	-	-	-	-	-
De 20 a 24	-	-	-	-	-	-	-	1	-	1	-	-
De 25 a 29	-	1	-	-	-	-	-	-	-	-	-	1
De 30 a 34	-	-	-	-	-	-	-	1	-	1	-	-
De 35 a 39	-	1	-	1	-	1	-	3	-	3	-	1
De 40 a 44	-	-	-	-	-	-	-	1	-	1	-	-
De 45 a 49	-	-	-	-	-	-	-	-	-	-	-	-
De 50 a 54	-	-	-	-	-	-	-	-	-	-	-	-
De 55 a 59	-	-	-	-	-	-	-	-	-	-	-	-
De 60 a 64	-	-	-	-	-	-	-	-	-	-	-	-
De 65 a 69	-	-	-	-	-	-	-	-	-	-	-	-
De 70 a 74	-	-	-	-	-	-	-	-	-	-	-	-
De 75 a 79	-	-	-	-	-	-	-	-	-	-	-	-
De 80 a 84	-	-	-	-	-	-	-	-	-	-	-	-
De 85 y más	-	-	-	-	-	-	-	-	-	-	-	-
TODAS LAS EDADES	-	2	-	1	-	1	-	6	-	6	-	2

LISTA DETALLADA DE LA C.I.E.	657		659.9		659		661.6		661.8		661.9	
	Parto complicado por trabajo prolongado de otro origen		Tipo de parto no especificado		Parto con rotura del útero		Sección cesárea		Otras maniobras quirúrgicas o instrumentales		Tipo de parto no especificado	
	Varones	Mujeres	Varones	Mujeres	Varones	Mujeres	Varones	Mujeres	Varones	Mujeres	Varones	Mujeres
Menos de 1	-	-	-	-	-	-	-	-	-	-	-	-
De 1	-	-	-	-	-	-	-	-	-	-	-	-
De 2	-	-	-	-	-	-	-	-	-	-	-	-
De 3	-	-	-	-	-	-	-	-	-	-	-	-
De 4	-	-	-	-	-	-	-	-	-	-	-	-
De 5 a 9	-	-	-	-	-	-	-	-	-	-	-	-
De 10 a 14	-	-	-	-	-	-	-	-	-	-	-	-
De 15 a 19	-	-	-	-	-	-	-	-	-	-	-	1
De 20 a 24	-	-	-	-	-	-	-	-	-	-	-	1
De 25 a 29	-	1	-	1	-	1	-	2	-	1	-	1
De 30 a 34	-	-	-	2	-	2	-	1	-	-	-	1
De 35 a 39	-	1	-	-	-	-	-	2	-	-	-	2
De 40 a 44	-	-	-	2	-	2	-	-	-	-	-	-
De 45 a 49	-	-	-	-	-	-	-	-	-	-	-	-
De 50 a 54	-	-	-	-	-	-	-	-	-	-	-	-
De 55 a 59	-	-	-	-	-	-	-	-	-	-	-	-
De 60 a 64	-	-	-	-	-	-	-	-	-	-	-	-
De 65 a 69	-	-	-	-	-	-	-	-	-	-	-	-
De 70 a 74	-	-	-	-	-	-	-	-	-	-	-	-
De 75 a 79	-	-	-	-	-	-	-	-	-	-	-	-
De 80 a 84	-	-	-	-	-	-	-	-	-	-	-	-
De 85 y más	-	-	-	-	-	-	-	-	-	-	-	-
TODAS LAS EDADES	-	2	-	5	-	5	-	5	-	1	-	6

Tabla 1. 1.—Defunciones según la causa (Lista detallada), el sexo y la edad

(Continuación)

LISTA DETALLADA DE LA C.I.E.	661		650 - 662		670		673.1		673.9		673	
	Parto con otras complicaciones		PARTO		Sepsis del parto y del puerperio		Embolia por líquido amniótico		Otras y las no especificadas		Embolia pulmonar puerperal	
	Varones	Mujeres	Varones	Mujeres	Varones	Mujeres	Varones	Mujeres	Varones	Mujeres	Varones	Mujeres
Menos de 1	-	-	-	-	-	-	-	-	-	-	-	-
De 1	-	-	-	-	-	-	-	-	-	-	-	-
De 2	-	-	-	-	-	-	-	-	-	-	-	-
De 3	-	-	-	-	-	-	-	-	-	-	-	-
De 4	-	-	-	-	-	-	-	-	-	-	-	-
De 5 a 9	-	-	-	-	-	-	-	-	-	-	-	-
De 10 a 14	-	-	-	-	-	-	-	-	-	-	-	-
De 15 a 19	-	1	-	1	-	-	-	-	-	-	-	-
De 20 a 24	-	1	-	2	-	1	-	-	-	-	-	-
De 25 a 29	-	4	-	7	-	-	-	-	-	-	-	-
De 30 a 34	-	2	-	5	-	-	-	2	-	-	-	2
De 35 a 39	-	4	-	10	-	1	-	-	-	-	-	-
De 40 a 44	-	-	-	3	-	2	-	-	-	1	-	1
De 45 a 49	-	-	-	-	-	-	-	-	-	-	-	-
De 50 a 54	-	-	-	-	-	-	-	-	-	-	-	-
De 55 a 59	-	-	-	-	-	-	-	-	-	-	-	-
De 60 a 64	-	-	-	-	-	-	-	-	-	-	-	-
De 65 a 69	-	-	-	-	-	-	-	-	-	-	-	-
De 70 a 74	-	-	-	-	-	-	-	-	-	-	-	-
De 75 a 79	-	-	-	-	-	-	-	-	-	-	-	-
De 80 a 84	-	-	-	-	-	-	-	-	-	-	-	-
De 85 y más	-	-	-	-	-	-	-	-	-	-	-	-
TODAS LAS EDADES	-	12	-	28	-	4	-	2	-	1	-	3

LISTA DETALLADA DE LA C.I.E.	674		675		677.9		677		670 - 678		XI	
	Hemorragia cerebral durante el puerperio		Discrecias sanguíneas del puerperio		Otras		Otras complicaciones y las no especificadas, ocurridas durante el puerperio		COMPLICACIONES DEL PUERPERIO		COMPLICACIONES DEL EMBARAZO, DEL PARTO Y DEL PUERPERIO	
	Varones	Mujeres	Varones	Mujeres	Varones	Mujeres	Varones	Mujeres	Varones	Mujeres	Varones	Mujeres
Menos de 1	-	-	-	-	-	-	-	-	-	-	-	-
De 1	-	-	-	-	-	-	-	-	-	-	-	-
De 2	-	-	-	-	-	-	-	-	-	-	-	-
De 3	-	-	-	-	-	-	-	-	-	-	-	-
De 4	-	-	-	-	-	-	-	-	-	-	-	-
De 5 a 9	-	-	-	-	-	-	-	-	-	-	-	-
De 10 a 14	-	-	-	-	-	-	-	-	-	-	-	-
De 15 a 19	-	-	-	1	-	-	-	-	-	1	-	5
De 20 a 24	-	2	-	1	-	-	-	-	-	4	-	16
De 25 a 29	-	1	-	1	-	-	-	-	-	2	-	11
De 30 a 34	-	1	-	1	-	-	-	-	-	4	-	13
De 35 a 39	-	1	-	-	-	-	-	-	-	2	-	14
De 40 a 44	-	-	-	-	-	1	-	1	-	4	-	7
De 45 a 49	-	-	-	-	-	-	-	-	-	-	-	1
De 50 a 54	-	-	-	-	-	-	-	-	-	-	-	-
De 55 a 59	-	-	-	-	-	-	-	-	-	-	-	-
De 60 a 64	-	-	-	-	-	-	-	-	-	-	-	-
De 65 a 69	-	-	-	-	-	-	-	-	-	-	-	-
De 70 a 74	-	-	-	-	-	-	-	-	-	-	-	-
De 75 a 79	-	-	-	-	-	-	-	-	-	-	-	-
De 80 a 84	-	-	-	-	-	-	-	-	-	-	-	-
De 85 y más	-	-	-	-	-	-	-	-	-	-	-	-
TODAS LAS EDADES	-	5	-	4	-	1	-	1	-	17	-	69

Tabla 1. 1.-Defunciones según la causa (Lista detallada), el sexo y la edad

(Continuación)

LISTA DETALLADA DE LA C.I.E.	682.0		682.1		682.3		682.5		682.9		682	
	De la cabeza y del cuello		Del tronco		De la mano, excepto de sus dedos		Del pie, excepto de sus dedos		De otros sitios, de los múltiples y de los no especificados		Otras celulitis y abscesos	
	Varones	Mujeres	Varones	Mujeres	Varones	Mujeres	Varones	Mujeres	Varones	Mujeres	Varones	Mujeres
Menos de 1	-	-	-	-	-	-	-	-	-	-	-	-
De 1	-	-	-	-	-	-	-	-	-	-	-	-
De 2	-	-	1	-	-	-	-	-	-	-	1	-
De 3	-	-	-	-	-	-	-	-	-	-	-	-
De 4	-	-	-	-	-	-	-	-	-	-	-	-
De 5 a 9	-	-	1	-	-	-	-	-	-	-	1	-
De 10 a 14	-	-	-	-	-	-	-	-	-	-	-	-
De 15 a 19	-	-	-	-	-	-	-	-	-	-	-	-
De 20 a 24	1	-	-	-	-	-	-	-	-	-	1	-
De 25 a 29	-	-	-	-	-	-	-	-	-	-	-	-
De 30 a 34	-	-	-	-	-	-	-	-	-	-	-	-
De 35 a 39	-	-	1	-	-	-	-	-	-	-	1	-
De 40 a 44	-	-	-	1	-	-	-	-	-	-	-	1
De 45 a 49	1	-	-	-	-	-	-	-	-	-	1	-
De 50 a 54	-	-	1	-	-	1	-	-	-	-	1	1
De 55 a 59	-	-	1	1	-	-	-	-	-	-	1	1
De 60 a 64	-	-	-	-	-	-	-	-	1	-	1	-
De 65 a 69	-	-	-	2	-	-	-	-	-	-	-	2
De 70 a 74	-	-	3	1	-	-	-	-	-	-	3	1
De 75 a 79	-	-	-	-	-	-	1	-	1	-	-	2
De 80 a 84	-	-	1	-	-	-	-	-	-	-	1	-
De 85 y más	-	-	1	2	-	-	-	-	-	-	1	2
TODAS LAS EDADES	2	-	10	7	-	1	-	1	1	1	13	10

LISTA DETALLADA DE LA C.I.E.	683		686.0		686.1		686.9		686		680 - 686	
	Linfadenitis aguda		Pioderma		Granuloma piógeno		Otras		Otras infecciones locales de la piel y del tejido celular subcutáneo		INFECCIONES DE LA PIEL Y DEL TEJIDO CELULAR SUBCUTANEO	
	Varones	Mujeres	Varones	Mujeres	Varones	Mujeres	Varones	Mujeres	Varones	Mujeres	Varones	Mujeres
Menos de 1	-	-	-	-	-	-	-	-	-	-	-	-
De 1	-	1	-	-	-	-	-	-	-	-	1	1
De 2	-	-	-	-	-	-	-	-	-	-	-	-
De 3	-	-	-	-	-	-	-	-	-	-	-	-
De 4	-	-	-	-	-	-	-	-	-	-	-	-
De 5 a 9	-	-	-	-	-	-	-	-	-	-	1	-
De 10 a 14	-	-	-	-	-	-	-	-	-	-	-	-
De 15 a 19	-	-	-	-	-	-	-	-	-	-	-	-
De 20 a 24	-	-	-	-	-	-	-	-	-	-	1	-
De 25 a 29	-	-	-	-	-	-	-	-	-	-	-	-
De 30 a 34	-	-	-	-	-	-	-	-	-	-	-	-
De 35 a 39	-	-	-	-	-	-	-	-	-	-	1	-
De 40 a 44	-	-	-	-	-	-	1	-	1	-	1	1
De 45 a 49	-	-	-	-	-	-	-	-	-	-	1	-
De 50 a 54	-	-	-	-	-	-	1	-	1	-	2	1
De 55 a 59	-	-	1	-	-	-	-	-	1	-	2	1
De 60 a 64	-	-	-	1	-	-	-	-	-	1	1	1
De 65 a 69	-	-	-	-	-	-	-	-	-	-	-	2
De 70 a 74	-	-	-	-	-	-	-	-	-	-	3	1
De 75 a 79	-	-	-	-	1	-	-	-	1	-	1	2
De 80 a 84	-	1	-	-	-	-	1	-	1	-	2	1
De 85 y más	-	-	-	-	-	-	-	-	-	-	1	2
TODAS LAS EDADES	-	2	1	1	1	-	3	-	5	1	16	13

Tabla 1. 1.—Defunciones según la causa (Lista detallada), el sexo y la edad

(Continuación)

LISTA DETALLADA DE LA C.I.E.	692.9		692		694		695.1		695.4		695.9	
	Otras y las no especificadas		Otras dermatitis y eczemas		Pénfigo		Eritema multiforme		Lupus eritematoso		Otras y las no especificadas	
	Varones	Mujeres	Varones	Mujeres	Varones	Mujeres	Varones	Mujeres	Varones	Mujeres	Varones	Mujeres
Menos de 1	-	-	-	-	-	-	-	-	-	1	-	-
De 1	-	-	-	-	-	-	-	-	-	-	-	-
De 2	-	-	-	-	-	-	-	-	-	-	-	-
De 3	-	-	-	-	-	-	-	-	-	-	-	-
De 4	-	-	-	-	-	-	-	-	-	-	-	-
De 5 a 9	-	-	-	-	-	-	-	-	1	-	-	-
De 10 a 14	-	-	-	-	-	-	-	-	1	1	-	-
De 15 a 19	-	-	-	-	-	-	-	-	1	3	-	-
De 20 a 24	-	-	-	-	-	-	-	-	-	1	-	-
De 25 a 29	-	-	-	-	-	-	-	1	-	1	-	-
De 30 a 34	-	-	-	-	-	-	-	-	-	2	-	-
De 35 a 39	-	-	-	-	-	-	-	-	-	1	-	-
De 40 a 44	-	-	-	-	-	-	-	-	-	3	-	-
De 45 a 49	-	-	-	-	-	1	1	-	1	3	-	-
De 50 a 54	-	-	-	-	-	-	-	-	-	1	1	-
De 55 a 59	-	-	-	-	-	1	-	-	-	2	-	-
De 60 a 64	-	1	-	1	-	-	-	-	-	1	-	-
De 65 a 69	-	-	-	-	-	-	-	-	2	-	-	-
De 70 a 74	-	-	-	-	1	1	-	1	-	1	-	1
De 75 a 79	-	-	-	-	1	2	-	-	-	-	-	-
De 80 a 84	-	-	-	-	1	1	1	-	-	1	-	-
De 85 y más	-	-	-	-	-	1	-	-	-	-	-	-
TODAS LAS EDADES	-	1	-	1	3	7	2	2	5	22	1	1

LISTA DETALLADA DE LA C.I.E.	695		696.0		696.1		696		690 - 698		704	
	Afecciones eritematosas		Artropatía psoriásica		Otras psoriasis		Psoriasis y trastornos afines		OTRAS ENFERMEDADES INFLAMATORIAS DE LA PIEL Y DEL TEJIDO CELULAR SUBCUTÁNEO		Enfermedades del pelo y de los folículos pilosos	
	Varones	Mujeres	Varones	Mujeres	Varones	Mujeres	Varones	Mujeres	Varones	Mujeres	Varones	Mujeres
Menos de 1	-	1	-	-	-	-	-	-	-	1	-	1
De 1	-	-	-	-	-	-	-	-	-	-	-	-
De 2	-	-	-	-	-	-	-	-	-	-	-	-
De 3	-	-	-	-	-	-	-	-	-	-	-	-
De 4	-	-	-	-	-	-	-	-	-	-	-	-
De 5 a 9	1	-	-	-	-	-	-	-	1	-	-	-
De 10 a 14	-	1	-	-	-	-	-	-	1	1	-	-
De 15 a 19	1	3	-	-	-	-	-	-	1	3	-	-
De 20 a 24	-	1	-	-	-	-	-	-	-	1	-	-
De 25 a 29	-	2	-	-	-	-	-	-	-	2	-	-
De 30 a 34	-	2	-	-	-	-	-	-	-	2	-	-
De 35 a 39	-	1	-	-	-	-	-	-	-	1	-	-
De 40 a 44	-	3	-	-	-	-	-	-	-	3	-	-
De 45 a 49	2	3	-	-	-	-	-	-	2	4	-	-
De 50 a 54	1	1	1	-	-	-	1	-	2	-	-	-
De 55 a 59	-	2	-	-	-	-	-	-	-	3	-	-
De 60 a 64	-	1	-	-	1	-	1	-	1	2	-	-
De 65 a 69	2	-	-	-	-	-	-	-	2	-	-	-
De 70 a 74	-	3	1	-	-	-	1	-	2	4	-	-
De 75 a 79	-	-	-	-	-	-	-	-	1	2	-	-
De 80 a 84	1	1	-	-	-	-	-	-	2	2	-	-
De 85 y más	-	-	-	-	-	-	-	-	-	1	-	-
TODAS LAS EDADES	8	25	2	-	1	-	3	-	14	33	-	1

Tabla 1. 1.—Defunciones según la causa (Lista detallada), el sexo y la edad

(Continuación)

LISTA DETALLADA DE LA C.I.E.	707		709		700 - 709		XII 680 - 709		710		712.0	
	Úlcera crónica de la piel		Otras enfermedades de la piel		OTRAS ENFERMEDADES DE LA PIEL Y DEL TEJIDO CELULAR SUBCUTANEO		ENFERMEDADES DE LA PIEL Y DEL TEJIDO CELULAR SUBCUTANEO		Artritis aguda debida a gemenes piógenos		Artritis reumatoide juvenil	
	Varones	Mujeres	Varones	Mujeres	Varones	Mujeres	Varones	Mujeres	Varones	Mujeres	Varones	Mujeres
Menos de 1	-	-	-	-	-	1	-	2	-	-	-	-
De 1	-	-	-	1	-	1	-	2	-	-	-	-
De 2	-	-	-	-	-	-	1	-	-	-	-	-
De 3	-	-	-	-	-	-	-	-	-	-	-	-
De 4	-	-	-	-	-	-	-	-	-	-	-	-
De 5 a 9	-	-	-	-	-	-	2	-	-	-	-	-
De 10 a 14	-	-	-	-	-	-	1	3	-	-	2	1
De 15 a 19	-	-	-	-	-	-	1	1	-	-	-	-
De 20 a 24	-	-	-	-	-	-	1	2	-	-	-	-
De 25 a 29	-	-	-	-	-	-	-	-	-	-	-	-
De 30 a 34	-	-	-	-	-	-	1	2	-	-	-	1
De 35 a 39	-	-	-	-	-	-	1	1	-	-	-	-
De 40 a 44	-	-	-	-	-	-	1	4	-	-	-	-
De 45 a 49	1	-	-	-	1	-	4	4	-	1	-	-
De 50 a 54	-	-	-	1	-	1	4	3	-	-	-	-
De 55 a 59	2	1	-	-	2	1	4	5	-	-	-	-
De 60 a 64	-	-	-	-	-	-	2	3	-	-	-	-
De 65 a 69	1	1	-	-	1	1	3	3	-	-	-	-
De 70 a 74	1	7	-	1	1	8	6	13	-	-	-	-
De 75 a 79	3	9	-	-	3	9	5	13	-	-	-	-
De 80 a 84	2	18	-	-	2	18	6	21	-	-	-	-
De 85 y más	4	14	-	-	4	14	5	17	-	-	-	-
TODAS LAS EDADES	14	50	-	3	14	54	46	100	-	1	2	2

LISTA DETALLADA DE LA C.I.E.	712.3		712.4		712		713.0		713.1		713	
	Otras artritis reumatoides		Espondilitis anquilopoyética		Artritis reumatoide y estados patológicos afines		Osteoartritis		Espondilitis osteoartrítica		Osteoartritis y estados patológicos afines	
	Varones	Mujeres	Varones	Mujeres	Varones	Mujeres	Varones	Mujeres	Varones	Mujeres	Varones	Mujeres
Menos de 1	-	-	-	-	-	-	-	-	-	-	-	-
De 1	-	-	-	-	-	-	-	-	-	-	-	-
De 2	-	-	-	-	-	-	-	-	-	-	-	-
De 3	-	-	-	-	-	-	-	-	-	-	-	-
De 4	-	-	-	-	-	-	-	-	-	-	-	-
De 5 a 9	-	-	-	-	-	-	-	-	-	-	-	-
De 10 a 14	-	-	-	-	2	1	-	-	-	-	-	-
De 15 a 19	-	-	-	-	-	-	-	-	-	-	-	-
De 20 a 24	-	1	-	-	-	1	-	-	-	-	-	-
De 25 a 29	1	-	-	-	1	-	-	-	-	-	-	-
De 30 a 34	1	1	-	-	1	2	-	-	-	-	-	-
De 35 a 39	1	2	-	-	1	2	-	-	-	-	-	-
De 40 a 44	1	1	1	-	2	1	-	-	-	-	-	-
De 45 a 49	-	-	-	-	-	-	-	-	2	-	-	2
De 50 a 54	5	2	2	-	7	2	1	1	-	1	1	2
De 55 a 59	3	6	-	-	3	6	-	-	-	1	-	1
De 60 a 64	5	5	-	-	5	5	4	2	1	1	5	3
De 65 a 69	5	12	1	-	6	12	-	5	2	-	2	5
De 70 a 74	5	8	-	-	5	8	9	16	1	-	10	16
De 75 a 79	2	14	-	3	2	17	2	12	1	-	3	12
De 80 a 84	1	9	1	2	2	11	4	10	1	2	5	12
De 85 y más	2	10	-	2	2	12	3	8	2	-	5	8
TODAS LAS EDADES	32	71	5	7	39	80	23	54	5	7	31	61

Tabla 1. 1.—Defunciones según la causa (Lista detallada), el sexo y la edad

(Continuación)

LISTA DETALLADA DE LA C.I.E.	714.9		714		715		716.0		716.1		716	
	Otras		Otras formas especificadas de artritis		Artritis no especificada		Dermatomiositis		Polimiositis		Polimiositis y dermatomiositis	
	Varones	Mujeres	Varones	Mujeres	Varones	Mujeres	Varones	Mujeres	Varones	Mujeres	Varones	Mujeres
Menos de 1	-	-	-	-	-	-	-	-	-	-	-	-
De 1	-	-	-	-	-	-	-	-	-	-	-	-
De 2	-	-	-	-	-	-	-	-	-	-	-	-
De 3	-	-	-	-	-	-	-	-	-	-	-	-
De 4	-	-	-	-	-	-	-	-	-	-	-	-
De 5 a 9	-	-	-	-	-	-	-	-	-	-	-	-
De 10 a 14	-	-	-	-	-	-	-	-	-	-	-	-
De 15 a 19	-	-	-	-	-	-	-	-	-	-	-	-
De 20 a 24	-	1	-	1	-	-	-	-	-	-	-	-
De 25 a 29	-	1	-	1	1	-	1	-	-	-	1	-
De 30 a 34	-	-	-	-	-	-	-	-	-	-	-	-
De 35 a 39	-	-	-	-	-	1	-	-	-	-	-	-
De 40 a 44	3	-	3	-	-	-	-	-	1	-	1	-
De 45 a 49	-	2	-	2	-	1	-	-	-	1	-	1
De 50 a 54	-	-	-	-	-	4	-	-	-	-	-	-
De 55 a 59	-	5	-	5	1	1	-	1	-	1	-	2
De 60 a 64	2	2	2	2	1	2	-	2	-	-	-	2
De 65 a 69	3	4	3	4	-	-	-	-	-	-	-	-
De 70 a 74	-	3	-	3	5	6	-	-	-	-	-	-
De 75 a 79	3	5	3	5	2	3	-	1	-	2	-	3
De 80 a 84	2	4	2	4	2	2	-	-	-	-	-	-
De 85 y más	1	9	1	9	1	5	-	-	-	-	-	-
TODAS LAS EDADES	14	36	14	36	13	25	1	4	1	4	2	8

LISTA DETALLADA DE LA C.I.E.	718		710 - 718		720.0		720.1		720.2		720	
	Reumatismo no especificado		ARTRITIS Y REUMATISMO, EXCEPTO LA FIEBRE REUMÁTICA		Osteomielitis aguda		Osteomielitis crónica		Osteomielitis no calificada		Osteomielitis y periostitis	
	Varones	Mujeres	Varones	Mujeres	Varones	Mujeres	Varones	Mujeres	Varones	Mujeres	Varones	Mujeres
Menos de 1	-	-	-	-	-	-	-	-	-	-	-	-
De 1	-	-	-	-	-	-	-	-	-	-	-	-
De 2	-	-	-	-	-	-	-	-	-	-	-	-
De 3	-	-	-	-	-	-	-	-	-	-	-	-
De 4	-	-	-	-	-	-	-	-	-	-	-	-
De 5 a 9	-	-	-	-	-	-	-	-	1	-	1	-
De 10 a 14	-	-	2	1	-	-	-	-	-	-	-	-
De 15 a 19	-	-	-	-	-	-	-	-	-	-	-	-
De 20 a 24	-	-	-	2	-	-	-	-	1	-	1	-
De 25 a 29	-	-	3	1	-	-	-	-	-	-	-	-
De 30 a 34	-	-	1	2	-	-	-	-	-	-	-	-
De 35 a 39	-	-	1	3	-	-	-	-	-	-	-	-
De 40 a 44	-	1	6	2	-	-	-	-	-	-	-	-
De 45 a 49	-	1	-	6	-	-	1	-	-	-	1	-
De 50 a 54	-	-	8	8	-	-	-	-	-	-	-	-
De 55 a 59	-	1	4	16	-	-	1	-	-	1	1	1
De 60 a 64	3	2	16	16	-	-	-	-	2	-	2	-
De 65 a 69	1	7	12	26	-	-	-	-	-	-	-	1
De 70 a 74	1	9	21	42	-	1	-	-	-	-	-	-
De 75 a 79	7	11	17	51	-	-	-	-	2	-	2	-
De 80 a 84	2	7	13	36	-	-	-	-	1	1	1	1
De 85 y más	3	3	12	37	-	-	-	-	-	2	-	2
TODAS LAS EDADES	17	42	116	253	-	1	2	-	7	5	9	6

Tabla 1. 1.—Defunciones según la causa (Lista detallada), el sexo y la edad

(Continuación)

LISTA DETALLADA DE LA C.I.E.	721		722.1		722		723.0		723.9		723	
	Osteitis deformante		Osteocondrosis juvenil de la cadera		Osteocondrosis		Osteoporosis		Otras		Otras enfermedades de los huesos	
	Varones	Mujeres	Varones	Mujeres	Varones	Mujeres	Varones	Mujeres	Varones	Mujeres	Varones	Mujeres
Menos de 1	-	-	-	-	-	-	-	-	1	-	1	-
De 1	-	-	-	-	-	-	-	-	-	-	-	-
De 2	-	-	-	-	-	-	-	-	-	-	-	-
De 3	-	-	-	-	-	-	-	-	-	-	-	-
De 4	-	-	-	-	-	-	-	-	-	-	-	-
De 5 a 9	-	-	-	-	-	-	-	-	-	-	-	-
De 10 a 14	-	-	-	-	-	-	-	-	-	-	-	-
De 15 a 19	-	-	-	-	-	-	-	-	-	-	-	-
De 20 a 24	-	-	-	-	-	-	-	-	-	-	-	-
De 25 a 29	-	-	-	-	-	-	-	-	1	-	1	-
De 30 a 34	-	-	-	-	-	-	-	-	-	-	-	-
De 35 a 39	-	-	-	-	-	-	-	-	-	-	-	-
De 40 a 44	-	-	-	-	-	-	-	-	1	-	1	-
De 45 a 49	-	-	-	-	-	-	-	-	-	-	-	-
De 50 a 54	-	-	-	1	-	1	-	-	1	-	1	-
De 55 a 59	-	1	-	1	-	1	2	-	-	-	2	-
De 60 a 64	1	-	-	-	-	-	-	-	-	-	-	-
De 65 a 69	2	2	-	-	-	-	-	1	-	-	-	1
De 70 a 74	3	4	1	1	1	1	3	-	1	-	1	4
De 75 a 79	3	4	-	1	-	1	1	5	-	1	1	6
De 80 a 84	2	-	-	-	-	-	-	1	-	-	-	1
De 85 y más	-	3	-	-	-	-	1	5	1	2	2	7
TODAS LAS EDADES	11	14	1	4	1	4	4	15	5	4	9	19

LISTA DETALLADA DE LA C.I.E.	725.0		725.1		725.9		725		727.8		727	
	Cervical		Lumbar y lumbosacro		De localización no especificada		Desplazamiento de disco intervertebral		De otras localizaciones y de las múltiples		Anquilosis articular	
	Varones	Mujeres	Varones	Mujeres	Varones	Mujeres	Varones	Mujeres	Varones	Mujeres	Varones	Mujeres
Menos de 1	-	-	-	-	-	-	-	-	-	-	-	-
De 1	-	-	-	-	-	-	-	-	-	-	-	-
De 2	-	-	-	-	-	-	-	-	-	-	-	-
De 3	-	-	-	-	-	-	-	-	-	-	-	-
De 4	-	-	-	-	-	-	-	-	-	-	-	-
De 5 a 9	-	-	-	-	-	-	-	-	-	-	-	-
De 10 a 14	-	-	-	-	-	-	-	-	-	-	-	-
De 15 a 19	-	-	-	-	-	-	-	-	-	-	-	-
De 20 a 24	-	-	-	-	-	-	-	-	-	-	-	-
De 25 a 29	-	-	-	-	-	-	-	-	-	-	-	-
De 30 a 34	-	-	-	-	1	-	1	-	-	-	-	-
De 35 a 39	1	-	-	-	-	-	1	-	-	-	-	-
De 40 a 44	-	-	-	-	-	-	-	-	-	-	-	-
De 45 a 49	-	-	-	-	-	-	-	-	-	-	-	-
De 50 a 54	-	-	-	-	-	-	-	-	-	-	-	-
De 55 a 59	-	-	-	-	-	-	-	-	-	-	-	-
De 60 a 64	-	-	-	-	-	-	-	-	-	-	-	-
De 65 a 69	-	-	-	1	-	-	-	1	-	1	-	1
De 70 a 74	-	-	-	-	-	-	-	-	-	-	-	-
De 75 a 79	-	-	-	-	-	-	-	-	-	-	-	-
De 80 a 84	-	-	-	-	-	-	-	-	-	-	-	-
De 85 y más	-	-	-	-	-	-	-	-	-	-	-	-
TODAS LAS EDADES	1	-	-	1	1	-	2	1	-	1	-	1

Tabla 1. 1.—Defunciones según la causa (Lista detallada), el sexo y la edad

(Continuación)

LISTA DETALLADA DE LA C.I.E.	728.1		728.4		728		729		720 - 729		732	
	Síndrome cervicocraneal		Mielopatía cervical		Síndromes dolorosos vertebrogénicos		Otras enfermedades de las articulaciones		OSTEOMIELITIS Y OTRAS ENFERMEDADES DE LOS HUESOS Y DE LAS ARTICULACIONES		Miositis infecciosas y otras enfermedades inflamatorias de los tendones y de las aponeurosis	
EDAD (Años)	Varones	Mujeres	Varones	Mujeres	Varones	Mujeres	Varones	Mujeres	Varones	Mujeres	Varones	Mujeres
Menos de 1	-	-	-	-	-	-	-	-	1	-	-	-
De 1	-	-	-	-	-	-	-	-	-	-	-	-
De 2	-	-	-	-	-	-	-	-	-	-	-	-
De 3	-	-	-	-	-	-	-	-	-	-	-	-
De 4	-	-	-	-	-	-	-	-	-	-	-	-
De 5 a 9	-	-	-	-	-	-	-	-	1	-	-	-
De 10 a 14	-	-	-	-	-	-	1	-	1	-	-	-
De 15 a 19	-	-	-	-	-	-	-	-	-	-	-	-
De 20 a 24	-	-	-	-	-	-	-	-	1	-	-	-
De 25 a 29	-	-	-	-	-	-	-	-	1	-	-	-
De 30 a 34	-	-	-	-	-	-	-	-	1	-	-	-
De 35 a 39	-	-	-	-	-	-	-	-	1	-	-	-
De 40 a 44	-	-	-	-	-	-	-	-	-	-	-	-
De 45 a 49	-	-	-	-	-	-	-	-	3	1	-	-
De 50 a 54	-	-	1	-	1	-	-	-	3	1	-	-
De 55 a 59	-	-	3	-	3	-	-	1	6	4	1	-
De 60 a 64	1	-	-	-	1	-	-	-	2	1	-	-
De 65 a 69	-	-	1	-	1	-	-	-	5	5	-	-
De 70 a 74	-	-	1	-	1	-	-	2	5	12	-	-
De 75 a 79	-	-	-	-	-	-	-	-	6	11	-	-
De 80 a 84	-	-	-	-	-	-	-	-	3	2	-	-
De 85 y más	-	-	-	-	-	-	-	-	2	12	-	-
TODAS LAS EDADES	1	-	6	-	7	-	1	3	40	48	1	-

LISTA DETALLADA DE LA C.I.E.	733.0		733.1		733.9		733		734.0		734.1	
	Miastenia grave		Atrofia muscular (idiopática)		Otras		Otras enfermedades de los músculos, de los tendones y de las aponeurosis		Esclerosis generalizada progresiva		Lupus eritematoso diseminado	
EDAD (Años)	Varones	Mujeres	Varones	Mujeres	Varones	Mujeres	Varones	Mujeres	Varones	Mujeres	Varones	Mujeres
Menos de 1	-	-	-	-	2	-	2	-	-	-	-	-
De 1	-	-	-	-	1	-	1	-	-	-	-	-
De 2	-	-	-	-	-	-	-	-	-	-	-	-
De 3	-	1	-	-	-	-	-	1	-	-	-	-
De 4	-	-	-	-	-	-	-	-	-	-	-	-
De 5 a 9	-	-	-	-	1	-	1	-	-	-	-	-
De 10 a 14	-	-	-	-	1	-	2	-	-	-	1	2
De 15 a 19	-	-	-	-	-	-	-	-	-	-	-	2
De 20 a 24	-	-	-	-	-	-	-	-	-	-	-	-
De 25 a 29	-	-	-	-	-	-	-	-	-	-	-	-
De 30 a 34	-	-	-	-	-	-	-	-	-	2	-	1
De 35 a 39	-	1	-	-	-	-	-	1	1	1	1	3
De 40 a 44	1	-	-	-	-	-	-	1	-	-	2	1
De 45 a 49	1	1	-	-	-	-	1	1	-	1	-	4
De 50 a 54	2	2	-	-	-	-	2	3	2	3	-	-
De 55 a 59	-	2	-	-	1	-	1	2	1	1	1	2
De 60 a 64	1	-	-	-	-	1	1	1	2	2	-	1
De 65 a 69	-	1	-	-	-	-	-	1	-	-	-	2
De 70 a 74	-	-	1	-	1	-	2	-	-	3	-	-
De 75 a 79	-	2	-	-	1	-	1	2	-	1	-	-
De 80 a 84	1	-	-	1	-	-	1	1	-	-	-	-
De 85 y más	-	-	-	-	-	-	-	-	-	1	-	1
TODAS LAS EDADES	6	10	2	1	8	3	16	14	7	15	5	19

Tabla 1. 1.-Defunciones según la causa (Lista detallada), el sexo y la edad

(Continuación)

LISTA DETALLADA DE LA C.I.E.	734.9		734		735		730 - 738		XIII 710 - 738		740	
	Otras y las no especificadas		Enfermedades difusas del tejido conjuntivo		Desviación de la columna vertebral		OTRAS ENFERMEDADES DEL SISTEMA OSTEOMUSCULAR		ENFERMEDADES DEL SISTEMA OSTEOMUSCULAR Y DEL TEJIDO CONJUNTIVO		Anencefalia	
	Varones	Mujeres	Varones	Mujeres	Varones	Mujeres	Varones	Mujeres	Varones	Mujeres	Varones	Mujeres
Menos de 1	-	-	-	-	-	-	2	-	3	-	71	97
De 1	-	-	-	-	-	-	1	-	1	-	-	-
De 2	-	-	-	-	-	-	-	-	-	-	-	-
De 3	-	-	-	-	-	-	-	1	-	1	-	-
De 4	-	-	-	-	-	-	-	-	-	-	-	-
De 5 a 9	-	1	-	1	-	-	1	1	2	1	-	-
De 10 a 14	-	-	-	-	-	-	-	-	3	1	-	-
De 15 a 19	-	-	1	2	-	-	3	2	3	2	-	-
De 20 a 24	-	-	-	2	-	-	-	2	1	4	-	-
De 25 a 29	-	-	-	-	1	-	1	-	5	1	-	-
De 30 a 34	1	-	1	3	-	-	1	3	3	5	-	-
De 35 a 39	-	-	3	4	-	1	2	6	4	9	-	-
De 40 a 44	1	1	3	2	-	-	4	3	11	5	-	-
De 45 a 49	1	-	1	5	-	1	2	7	2	15	-	-
De 50 a 54	-	4	2	7	1	-	5	10	16	19	-	-
De 55 a 59	-	3	2	6	-	-	4	8	14	28	-	-
De 60 a 64	1	2	3	5	-	-	4	6	22	23	-	-
De 65 a 69	3	-	4	2	-	1	4	4	21	37	-	-
De 70 a 74	-	-	-	3	-	1	2	4	28	58	-	-
De 75 a 79	1	2	1	3	-	-	2	5	25	67	-	-
De 80 a 84	-	-	-	-	-	-	1	1	17	39	-	-
De 85 y más	-	-	-	2	-	-	-	2	14	51	-	-
TODAS LAS EDADES	8	13	20	47	2	4	39	65	195	366	71	97

LISTA DETALLADA DE LA C.I.E.	741.0		741.9		741		742		743.0		743.1	
	Con hidrocefalia		Sin mención de hidrocefalia		Espina bífida		Hidrocefalia congénita		Encefalocele		Microcefalia	
	Varones	Mujeres	Varones	Mujeres	Varones	Mujeres	Varones	Mujeres	Varones	Mujeres	Varones	Mujeres
Menos de 1	5	5	26	36	31	41	46	35	8	6	5	-
De 1	1	2	2	-	3	2	8	7	-	-	1	-
De 2	1	-	1	-	2	-	3	1	-	-	-	-
De 3	1	-	-	-	1	-	4	-	-	-	-	-
De 4	-	-	-	1	-	1	1	1	-	-	-	-
De 5 a 9	-	1	-	1	-	2	5	4	-	-	-	-
De 10 a 14	-	-	-	1	-	1	-	2	1	-	-	1
De 15 a 19	-	-	-	1	-	1	1	1	-	-	-	-
De 20 a 24	-	-	-	-	-	-	1	2	-	-	-	-
De 25 a 29	-	-	-	-	-	-	-	-	-	-	-	-
De 30 a 34	-	-	-	-	-	-	-	-	-	-	-	-
De 35 a 39	-	-	-	-	-	-	-	-	-	-	-	-
De 40 a 44	-	-	-	-	-	-	-	-	-	-	-	-
De 45 a 49	-	-	-	1	-	1	-	-	-	-	-	-
De 50 a 54	-	-	-	-	-	-	1	-	-	-	-	-
De 55 a 59	-	-	-	-	-	-	-	-	-	-	-	-
De 60 a 64	-	-	-	-	-	-	-	-	-	-	-	-
De 65 a 69	-	-	-	-	-	-	-	-	-	-	-	-
De 70 a 74	-	-	-	-	-	-	-	-	-	-	-	-
De 75 a 79	-	-	-	-	-	-	-	-	-	-	-	-
De 80 a 84	-	-	-	-	-	-	-	-	-	-	-	-
De 85 y más	-	-	-	-	-	-	-	-	-	-	-	-
TODAS LAS EDADES	8	8	29	41	37	49	70	53	9	6	6	1

Tabla 1. 1.—Defunciones según la causa (Lista detallada), el sexo y la edad

(Continuación)

LISTA DETALLADA DE LA C.I.E.	743.3		743.4		743.9		743		746.0		746.1	
	Otras anomalías especificadas de la médula espinal		Neurofibromatosis		Anomalías no especificadas del encéfalo, de la médula espinal o de otras partes del sistema nervioso		Otras anomalías congénitas del sistema nervioso		Tronco arterioso		Transposición de los grandes vasos	
EDAD (Años)	Varones	Mujeres	Varones	Mujeres	Varones	Mujeres	Varones	Mujeres	Varones	Mujeres	Varones	Mujeres
Menos de 1	-	-	-	-	29	27	42	33	4	5	17	9
De 1	1	-	-	-	11	6	13	6	-	-	1	-
De 2	-	-	-	-	7	2	7	2	1	-	-	-
De 3	-	-	-	-	5	-	5	-	1	-	2	-
De 4	-	-	-	-	2	1	2	1	-	-	-	-
De 5 a 9	-	-	-	-	7	5	7	5	-	-	-	1
De 10 a 14	-	-	-	-	10	2	11	3	-	1	-	-
De 15 a 19	-	-	-	-	-	2	-	2	-	-	-	-
De 20 a 24	-	-	-	-	1	1	1	1	-	1	-	-
De 25 a 29	-	-	1	-	1	-	2	-	-	-	-	-
De 30 a 34	-	-	-	-	-	1	-	1	-	-	-	-
De 35 a 39	-	-	-	-	-	-	-	-	-	-	-	-
De 40 a 44	-	-	-	1	-	-	-	1	-	-	-	-
De 45 a 49	-	-	-	-	-	1	-	1	-	-	-	-
De 50 a 54	-	-	-	-	-	1	-	1	-	-	-	-
De 55 a 59	-	-	-	-	-	-	-	-	-	-	-	-
De 60 a 64	-	-	-	-	-	-	-	-	-	-	-	-
De 65 a 69	-	-	-	-	-	-	-	-	-	-	-	-
De 70 a 74	-	-	-	-	-	-	-	-	-	-	-	-
De 75 a 79	-	-	-	-	-	-	-	-	-	-	-	-
De 80 a 84	-	-	-	-	-	-	-	-	-	-	-	-
De 85 y más	-	-	-	-	-	-	-	-	-	-	-	-
TODAS LAS EDADES	1	-	1	1	73	49	90	57	6	7	20	10

LISTA DETALLADA DE LA C.I.E.	746.2		746.3		746.4		746.5		746.6		746.7	
	Tetralogía de Fallot		Tabique interventricular defectuoso		Tabique interauricular defectuoso		Ostium atrioventricular común		Anomalías de las válvulas del corazón		Fibroelastosis cordis	
EDAD (Años)	Varones	Mujeres	Varones	Mujeres	Varones	Mujeres	Varones	Mujeres	Varones	Mujeres	Varones	Mujeres
Menos de 1	5	4	7	2	-	-	2	-	11	6	4	6
De 1	3	2	-	-	-	1	-	-	2	-	-	1
De 2	1	1	-	-	-	-	1	-	-	-	-	-
De 3	1	1	-	-	-	-	-	-	1	1	-	-
De 4	-	-	-	-	-	-	-	-	-	-	-	-
De 5 a 9	5	1	-	-	-	-	-	-	1	-	1	-
De 10 a 14	1	1	-	-	1	-	-	-	1	-	2	1
De 15 a 19	-	-	-	-	-	-	-	-	-	-	-	-
De 20 a 24	1	1	-	-	-	-	-	-	-	-	-	-
De 25 a 29	-	3	-	1	-	-	-	-	-	-	-	-
De 30 a 34	1	-	-	-	-	-	-	-	-	1	-	-
De 35 a 39	-	-	-	-	-	-	-	-	-	-	-	-
De 40 a 44	-	1	-	1	-	-	-	-	-	1	-	-
De 45 a 49	-	-	-	-	-	-	-	-	-	-	-	-
De 50 a 54	-	1	-	-	-	-	-	-	-	-	-	-
De 55 a 59	-	-	1	-	-	3	-	-	-	1	-	-
De 60 a 64	-	-	-	-	-	-	-	-	-	2	-	-
De 65 a 69	-	-	-	-	-	1	-	-	-	-	-	-
De 70 a 74	-	-	-	-	-	-	-	-	-	-	-	-
De 75 a 79	-	-	-	-	-	-	-	-	-	-	-	-
De 80 a 84	-	-	-	-	-	-	-	-	-	-	-	-
De 85 y más	-	-	-	-	-	-	-	-	-	-	-	-
TODAS LAS EDADES	18	16	8	4	1	5	3	-	16	12	6	8

Tabla 1. 1.—Defunciones según la causa (Lista detallada), el sexo y la edad

(Continuación)

LISTA DETALLADA DE LA C.I.E.	746.8		746.9		746		747.0		747.1		747.2	
	Otras anomalías		Anomalías no		Anomalías congénitas		Persistencia del		Coartación de la aorta		Otras anomalías	
	especificadas del corazón		especificadas del corazón		del corazón		conducto arterioso				de la aorta	
EDAD (Años)	Varones	Mujeres	Varones	Mujeres	Varones	Mujeres	Varones	Mujeres	Varones	Mujeres	Varones	Mujeres
Menos de 1	34	23	408	338	492	393	3	1	5	2	1	1
De 1	1	1	28	23	35	28	-	-	-	-	-	-
De 2	1	-	16	6	20	7	-	-	-	1	-	-
De 3	-	-	7	17	12	19	-	-	-	-	-	-
De 4	-	-	10	5	10	5	-	-	-	-	-	-
De 5 a 9	-	-	24	16	31	18	-	1	-	-	-	-
De 10 a 14	-	-	6	6	11	9	-	-	-	-	1	-
De 15 a 19	-	1	5	5	5	6	-	-	-	-	-	-
De 20 a 24	-	-	6	4	7	6	-	-	-	-	-	-
De 25 a 29	-	-	7	-	7	4	1	-	-	-	-	-
De 30 a 34	-	-	1	4	2	5	-	-	-	-	-	-
De 35 a 39	-	-	3	4	4	4	-	-	-	-	-	-
De 40 a 44	-	-	3	2	3	4	-	-	-	-	-	-
De 45 a 49	1	-	1	2	2	3	-	-	1	-	-	-
De 50 a 54	-	-	4	1	4	2	-	1	-	-	1	-
De 55 a 59	-	-	1	2	2	6	-	-	-	-	-	-
De 60 a 64	-	-	2	1	2	3	-	-	-	-	-	-
De 65 a 69	-	1	-	1	-	3	-	-	-	-	-	-
De 70 a 74	-	-	-	-	-	-	-	-	-	-	-	-
De 75 a 79	-	-	-	-	-	-	-	-	-	-	-	-
De 80 a 84	-	-	-	-	-	-	-	-	-	-	-	-
De 85 y más	-	-	-	-	-	-	-	-	-	-	-	-
TODAS LAS EDADES	37	26	532	437	649	525	4	3	6	3	3	1

LISTA DETALLADA DE LA C.I.E.	747.3		747.4		747.5		747.6		747.8		747	
	Estenosis o atresia		Anomalías de las		Ausencia o hipoplasia		Otras anomalías		Otras anomalías		Otras anomalías	
	de la arteria pulmonar		grandes venas		de la arteria umbilical		del sistema vascular periférico		especificadas del aparato circulatorio		congenitas del aparato circulatorio	
EDAD (Años)	Varones	Mujeres	Varones	Mujeres	Varones	Mujeres	Varones	Mujeres	Varones	Mujeres	Varones	Mujeres
Menos de 1	2	2	2	-	-	1	3	4	-	3	16	14
De 1	-	-	-	-	-	-	-	-	-	-	-	-
De 2	1	-	-	-	-	-	-	-	-	-	1	1
De 3	-	-	-	-	-	-	-	-	-	-	-	-
De 4	-	-	-	-	-	-	-	-	-	-	-	-
De 5 a 9	2	-	-	-	-	-	-	1	-	1	2	3
De 10 a 14	-	-	-	-	-	-	-	-	-	-	1	-
De 15 a 19	-	-	-	-	-	-	-	-	1	-	1	-
De 20 a 24	-	-	-	-	-	-	1	-	-	-	1	-
De 25 a 29	-	-	-	-	-	-	-	-	-	-	1	-
De 30 a 34	-	-	-	-	-	-	-	-	-	1	-	1
De 35 a 39	-	-	-	-	-	-	-	-	-	-	-	-
De 40 a 44	-	-	-	-	-	-	-	-	-	-	-	-
De 45 a 49	-	-	-	-	-	-	-	-	1	-	2	-
De 50 a 54	-	-	-	-	-	-	1	-	-	-	2	1
De 55 a 59	-	-	-	-	-	-	-	2	-	-	-	2
De 60 a 64	-	-	-	-	-	-	-	-	-	1	-	1
De 65 a 69	1	-	-	-	-	-	-	-	-	-	1	-
De 70 a 74	-	-	-	-	-	-	-	-	-	-	-	-
De 75 a 79	-	-	-	-	-	-	-	-	-	-	-	-
De 80 a 84	-	-	-	-	-	-	-	-	-	-	-	-
De 85 y más	-	-	-	-	-	-	-	-	-	-	-	-
TODAS LAS EDADES	6	2	2	-	-	1	5	7	2	6	26	23

Tabla 1. 1.—Defunciones según la causa (Lista detallada), el sexo y la edad

(Continuación)

LISTA DETALLADA DE LA C.I.E.	748.0		748.3		748.4		748.5		748.6		748.8	
	Atresia de las coanas		Otras anomalías de la laringe, de la tráquea y de los bronquios		Pulmón quístico congénito		Agenesia del pulmón		Otras anomalías del pulmón		Otras anomalías especificadas del aparato respiratorio	
EDAD (Años)	Varones	Mujeres	Varones	Mujeres	Varones	Mujeres	Varones	Mujeres	Varones	Mujeres	Varones	Mujeres
Menos de 1	1	-	7	2	1	-	-	2	11	9	1	-
De 1	-	-	-	-	-	-	-	-	1	-	-	-
De 2	-	-	-	-	-	-	-	-	-	-	-	-
De 3	-	-	-	-	-	-	-	-	-	-	-	-
De 4	-	-	-	-	-	-	-	-	-	-	-	-
De 5 a 9	-	-	-	-	-	-	-	-	-	-	-	-
De 10 a 14	-	-	-	-	-	-	-	-	-	-	-	-
De 15 a 19	-	-	-	-	-	-	-	-	-	-	-	-
De 20 a 24	-	-	-	-	-	-	-	-	-	-	-	-
De 25 a 29	-	-	-	-	-	-	-	-	-	-	-	-
De 30 a 34	-	-	-	-	1	-	-	-	-	1	-	-
De 35 a 39	-	-	-	-	-	-	-	-	-	-	-	-
De 40 a 44	-	-	-	-	1	-	-	-	-	-	-	-
De 45 a 49	-	-	-	-	-	-	-	-	-	-	-	-
De 50 a 54	-	-	-	-	-	-	-	-	-	-	-	-
De 55 a 59	-	-	-	-	1	1	-	-	-	-	-	-
De 60 a 64	-	-	-	-	-	-	-	-	-	-	-	-
De 65 a 69	-	-	-	-	-	-	-	-	-	-	-	-
De 70 a 74	-	-	-	-	-	-	-	-	-	-	-	-
De 75 a 79	-	-	-	-	-	-	-	-	-	-	-	-
De 80 a 84	-	-	-	-	-	-	-	-	-	-	-	-
De 85 y más	-	-	-	-	-	-	-	-	-	-	-	-
TODAS LAS EDADES	1	-	7	2	4	1	-	2	12	10	1	-

LISTA DETALLADA DE LA C.I.E.	748.9		748		749.1		749.2		749		750.1	
	Anomalías no especificadas del aparato respiratorio		Anomalías congénitas del aparato respiratorio		Labio leporino		Fisura del paladar con labio leporino		Fisura del paladar y labio leporino		Estenosis pilórica	
EDAD (Años)	Varones	Mujeres	Varones	Mujeres	Varones	Mujeres	Varones	Mujeres	Varones	Mujeres	Varones	Mujeres
Menos de 1	1	3	22	16	-	1	-	1	-	2	3	1
De 1	-	-	1	-	-	-	-	-	-	-	-	-
De 2	-	-	-	-	-	-	-	-	-	-	-	-
De 3	-	-	-	-	-	-	-	-	-	-	-	-
De 4	-	-	-	-	-	-	-	-	-	-	-	-
De 5 a 9	-	-	-	-	-	-	-	-	-	-	-	-
De 10 a 14	-	-	-	-	-	-	-	-	-	-	-	-
De 15 a 19	-	-	-	-	-	-	-	-	-	-	-	-
De 20 a 24	-	-	-	-	-	-	-	-	-	-	-	-
De 25 a 29	-	-	-	-	-	-	-	-	-	-	-	-
De 30 a 34	-	-	1	1	-	-	-	-	-	-	-	-
De 35 a 39	-	-	-	-	-	-	-	-	-	-	-	-
De 40 a 44	-	-	1	-	-	-	-	-	-	-	-	-
De 45 a 49	-	-	-	-	-	-	-	-	-	-	-	-
De 50 a 54	-	-	-	-	-	-	-	-	-	-	-	-
De 55 a 59	-	-	1	1	-	-	-	-	-	-	-	-
De 60 a 64	-	-	-	-	-	-	-	-	-	-	-	-
De 65 a 69	-	-	-	-	-	-	-	-	-	-	-	-
De 70 a 74	-	-	-	-	-	-	-	-	-	-	-	-
De 75 a 79	-	-	-	-	-	-	-	-	-	-	-	-
De 80 a 84	-	-	-	-	-	-	-	-	-	-	-	-
De 85 y más	-	-	-	-	-	-	-	-	-	-	-	-
TODAS LAS EDADES	1	3	26	18	-	1	-	1	-	2	3	1

Tabla 1. 1.—Defunciones según la causa (Lista detallada), el sexo y la edad

(Continuación)

LISTA DETALLADA DE LA C.I.E.	750.2		750.9		750		751.0		751.1		751.2	
	Fistula traqueoesofágica, atresia y estenosis esofágicas		Anomalías no especificadas de la parte superior del tubo digestivo		Otras anomalías congénitas de la parte superior del tubo digestivo		Divertículo de Meckel		Atresia y estenosis del intestino delgado		Atresia y estenosis del recto y del conducto anal	
	Varones	Mujeres	Varones	Mujeres	Varones	Mujeres	Varones	Mujeres	Varones	Mujeres	Varones	Mujeres
Menos de 1	18	14	2	-	23	15	-	-	7	11	4	-
De 1	-	-	-	-	-	-	-	-	1	-	-	-
De 2	-	-	-	-	-	-	-	-	-	-	-	-
De 3	-	-	-	-	-	-	-	-	-	-	-	-
De 4	-	-	-	-	-	-	-	-	-	-	-	-
De 5 a 9	-	-	-	-	-	-	-	-	-	-	-	-
De 10 a 14	-	-	-	-	-	-	-	-	-	-	-	-
De 15 a 19	-	-	-	-	-	-	-	-	-	-	-	-
De 20 a 24	-	-	-	-	-	-	-	-	-	-	-	-
De 25 a 29	-	-	-	-	-	-	-	-	-	-	-	-
De 30 a 34	-	-	-	-	-	-	-	-	-	-	-	-
De 35 a 39	-	-	-	-	-	-	-	-	-	-	-	-
De 40 a 44	-	-	-	-	-	-	-	-	-	-	-	-
De 45 a 49	-	-	-	-	-	-	-	-	-	-	-	-
De 50 a 54	-	-	-	-	-	-	-	-	-	-	-	-
De 55 a 59	1	-	-	-	1	-	-	1	-	-	-	-
De 60 a 64	-	-	-	-	-	-	-	-	-	-	-	-
De 65 a 69	-	-	-	-	-	-	-	-	-	-	-	-
De 70 a 74	-	-	-	-	-	-	-	-	-	-	-	-
De 75 a 79	-	-	-	-	-	-	-	-	-	-	-	-
De 80 a 84	-	-	-	-	-	-	-	-	-	-	-	-
De 85 y más	-	-	-	-	-	-	-	-	-	-	-	-
TODAS LAS EDADES	19	14	2	-	24	15	-	1	8	11	4	-

LISTA DETALLADA DE LA C.I.E.	751.3		751.4		751.5		751.6		751.7		751.8	
	Enfermedad de Hirschsprung		Anomalías de fijación del intestino		Otras anomalías del intestino		Anomalías de la vesícula biliar, de los conductos biliares y del hígado		Anomalías del páncreas		Otras anomalías especificadas del aparato digestivo	
	Varones	Mujeres	Varones	Mujeres	Varones	Mujeres	Varones	Mujeres	Varones	Mujeres	Varones	Mujeres
Menos de 1	6	3	1	-	5	11	14	10	3	1	1	1
De 1	-	-	-	-	1	-	5	2	-	-	-	-
De 2	-	-	-	-	-	-	-	1	-	-	-	-
De 3	-	-	-	-	-	-	-	1	-	-	-	-
De 4	-	-	-	-	-	-	-	-	-	-	-	-
De 5 a 9	-	-	-	-	-	-	-	-	-	-	-	-
De 10 a 14	-	-	-	-	-	-	-	-	-	-	-	-
De 15 a 19	-	1	-	-	-	-	-	-	-	-	-	-
De 20 a 24	-	1	-	-	-	-	-	-	-	-	-	-
De 25 a 29	-	-	-	-	-	-	-	-	-	-	-	-
De 30 a 34	-	-	-	-	-	-	-	-	-	-	-	-
De 35 a 39	-	-	-	-	-	-	-	-	-	-	-	-
De 40 a 44	-	-	-	-	-	-	-	-	-	-	-	-
De 45 a 49	-	-	-	-	-	-	-	-	-	-	-	-
De 50 a 54	-	1	-	-	-	-	-	-	-	-	-	-
De 55 a 59	-	-	-	-	-	-	-	-	-	-	-	-
De 60 a 64	-	-	-	-	-	-	-	-	-	-	-	-
De 65 a 69	-	-	-	-	-	-	-	-	-	-	-	-
De 70 a 74	-	-	-	-	-	-	-	-	-	-	-	-
De 75 a 79	-	-	-	-	-	-	-	-	-	-	-	-
De 80 a 84	-	-	-	-	-	-	-	-	-	-	-	-
De 85 y más	-	-	-	-	-	-	-	-	-	-	-	-
TODAS LAS EDADES	6	6	1	-	6	11	19	14	3	1	1	1

Tabla 1. 1.—Defunciones según la causa (Lista detallada), el sexo y la edad

(Continuación)

LISTA DETALLADA DE LA C.I.E.	751.9		751		752.9		752		753.0		753.1	
	Anomalías no especificadas del aparato digestivo		Otras anomalías congénitas del aparato digestivo		Anomalías no especificadas de los órganos genitales		Anomalías congénitas de los órganos genitales		Agenesia renal		Enfermedad quística del riñón	
	Varones	Mujeres	Varones	Mujeres	Varones	Mujeres	Varones	Mujeres	Varones	Mujeres	Varones	Mujeres
Menos de 1	2	1	43	38	1	-	1	-	3	3	3	2
De 1	-	-	6	2	-	-	-	-	-	-	-	-
De 2	-	-	1	1	-	-	-	-	-	-	-	-
De 3	-	-	-	1	-	-	-	-	-	-	-	-
De 4	-	-	-	-	-	-	-	-	-	-	-	-
De 5 a 9	-	-	-	-	-	-	-	-	-	-	-	-
De 10 a 14	-	-	-	-	-	-	-	-	-	-	-	-
De 15 a 19	-	-	-	1	-	-	-	-	-	-	-	-
De 20 a 24	-	-	-	1	-	-	-	-	-	-	-	-
De 25 a 29	-	-	-	-	-	-	-	-	-	-	-	-
De 30 a 34	-	-	-	-	-	-	-	-	-	-	-	-
De 35 a 39	-	-	-	-	-	-	-	-	-	-	1	-
De 40 a 44	-	-	-	-	-	-	-	-	-	-	1	2
De 45 a 49	-	-	-	-	-	-	-	-	-	1	1	5
De 50 a 54	-	-	-	1	-	-	-	-	-	-	-	-
De 55 a 59	-	-	-	1	-	-	-	-	-	-	-	4
De 60 a 64	-	-	-	-	-	-	-	-	-	-	4	4
De 65 a 69	-	-	-	-	-	-	-	-	-	-	4	4
De 70 a 74	-	-	-	-	-	-	-	-	-	-	1	1
De 75 a 79	-	-	-	-	-	-	-	-	-	-	-	-
De 80 a 84	-	-	-	-	-	-	-	-	-	-	1	-
De 85 y más	-	-	-	-	-	-	-	-	-	-	-	-
TODAS LAS EDADES	2	1	50	46	1	-	1	-	3	4	12	22

LISTA DETALLADA DE LA C.I.E.	753.2		753.3		753.8		753.9		753		755.6	
	Anomalías obstructivas de las vías urinarias		Otras anomalías especificadas del riñón		Otras anomalías especificadas de la vejiga y de la uretra		Anomalías no especificadas del aparato urinario		Anomalías congénitas del aparato urinario		Dislocación congénita de la cadera	
	Varones	Mujeres	Varones	Mujeres	Varones	Mujeres	Varones	Mujeres	Varones	Mujeres	Varones	Mujeres
Menos de 1	2	1	3	1	1	-	2	3	14	10	-	-
De 1	2	-	-	-	-	-	-	-	2	-	-	1
De 2	-	-	-	-	-	-	-	-	-	-	-	-
De 3	-	-	-	-	-	-	-	-	-	-	-	-
De 4	-	-	-	-	-	-	-	-	-	-	-	-
De 5 a 9	-	-	-	-	-	-	-	-	-	-	-	-
De 10 a 14	-	-	-	-	-	-	-	-	-	-	-	-
De 15 a 19	-	-	-	-	-	-	-	-	-	-	-	-
De 20 a 24	-	-	-	-	-	-	-	-	-	-	-	-
De 25 a 29	-	-	-	-	-	-	-	-	-	-	-	-
De 30 a 34	-	-	-	-	-	-	-	-	-	-	-	-
De 35 a 39	-	-	-	-	-	-	1	-	1	1	-	-
De 40 a 44	-	-	-	-	-	-	-	1	1	4	-	-
De 45 a 49	-	-	-	-	-	-	-	-	1	5	-	-
De 50 a 54	-	-	-	-	-	-	-	-	-	-	-	-
De 55 a 59	-	-	-	-	-	-	-	-	-	4	-	-
De 60 a 64	-	-	-	-	-	-	-	-	4	4	-	-
De 65 a 69	-	-	-	-	-	-	-	-	1	1	-	-
De 70 a 74	-	-	-	-	-	-	-	-	-	-	-	-
De 75 a 79	-	-	-	-	-	-	-	-	-	-	-	-
De 80 a 84	-	-	-	-	-	-	-	-	1	-	-	-
De 85 y más	-	-	-	-	-	-	-	-	-	-	-	-
TODAS LAS EDADES	4	1	3	1	1	-	2	5	25	33	-	1

Tabla 1. 1.-Defunciones según la causa (Lista detallada), el sexo y la edad

(Continuación)

LISTA DETALLADA DE LA C.I.E.	755.8		755		756.0		756.1		756.3		756.4	
	Contractura generalizada por flexión de las articulaciones de los miembros		Otras anomalías congénitas de los miembros		Anomalías de los huesos del cráneo y de la cara		Anomalías de la columna vertebral		Otras anomalías de las costillas y del esternón		Condrodistrofia	
	Varones	Mujeres	Varones	Mujeres	Varones	Mujeres	Varones	Mujeres	Varones	Mujeres	Varones	Mujeres
Menos de 1	3	1	3	1	7	2	1	-	-	1	3	1
De 1	-	-	-	-	1	-	-	-	-	-	-	-
De 2	-	-	-	1	-	-	-	-	1	-	-	-
De 3	-	-	-	-	-	-	-	-	-	-	-	-
De 4	-	-	-	-	-	-	-	-	-	-	-	-
De 5 a 9	-	-	-	-	-	-	-	1	-	-	-	1
De 10 a 14	-	-	-	-	-	-	-	1	-	-	-	-
De 15 a 19	-	-	-	-	-	-	-	-	-	-	-	-
De 20 a 24	-	-	-	-	-	-	-	-	-	-	-	-
De 25 a 29	-	-	-	-	-	-	-	-	-	-	-	-
De 30 a 34	-	-	-	-	-	-	-	1	-	-	-	-
De 35 a 39	-	-	-	-	-	-	-	-	-	-	-	-
De 40 a 44	-	-	-	-	-	-	-	-	-	-	-	-
De 45 a 49	-	-	-	-	-	-	-	-	-	-	-	-
De 50 a 54	-	-	-	-	-	-	-	-	-	1	-	-
De 55 a 59	-	-	-	-	-	-	-	-	-	-	-	-
De 60 a 64	-	-	-	-	-	-	-	-	-	-	1	-
De 65 a 69	-	-	-	-	-	-	-	-	-	-	-	-
De 70 a 74	-	-	-	-	-	-	-	-	-	-	-	-
De 75 a 79	-	-	-	-	-	-	-	-	-	-	-	-
De 80 a 84	-	-	-	-	-	-	-	-	-	-	-	-
De 85 y más	-	-	-	-	-	-	-	-	-	-	-	-
TODAS LAS EDADES	3	1	3	2	6	2	1	3	1	2	4	2

LISTA DETALLADA DE LA C.I.E.	756.5		756.6		756.8		756.9		756		757.2	
	Osteogénesis imperfecta		Otras anomalías generalizadas del esqueleto		Otras anomalías especificadas de los músculos, de los tendones y de las aponeurosis		Anomalías no especificadas del sistema osteomuscular		Otras anomalías congénitas del sistema osteomuscular		Otras anomalías especificadas de la piel	
	Varones	Mujeres	Varones	Mujeres	Varones	Mujeres	Varones	Mujeres	Varones	Mujeres	Varones	Mujeres
Menos de 1	4	3	1	2	22	15	1	2	39	26	2	4
De 1	-	-	-	-	-	-	-	-	1	-	-	-
De 2	-	-	-	-	-	-	-	-	1	-	-	-
De 3	-	-	-	-	-	-	-	-	-	-	1	-
De 4	1	-	-	-	-	-	-	-	1	-	-	-
De 5 a 9	-	-	-	-	-	-	-	-	-	2	1	-
De 10 a 14	-	1	-	-	-	-	1	-	1	2	-	-
De 15 a 19	-	-	-	-	-	-	-	-	-	-	-	1
De 20 a 24	-	-	-	-	-	-	-	-	-	-	-	-
De 25 a 29	-	-	-	-	-	-	-	-	-	-	-	-
De 30 a 34	-	-	-	-	-	-	-	-	-	1	-	-
De 35 a 39	-	-	-	-	-	-	-	-	-	-	-	-
De 40 a 44	-	-	-	-	-	-	-	-	-	-	-	-
De 45 a 49	-	-	-	-	-	-	-	-	-	-	-	-
De 50 a 54	-	-	-	-	-	-	-	-	-	1	-	1
De 55 a 59	-	-	-	-	-	-	-	-	-	-	-	-
De 60 a 64	-	-	-	-	-	-	-	-	1	-	-	-
De 65 a 69	-	-	-	-	-	-	-	-	-	-	-	-
De 70 a 74	-	-	-	-	-	-	-	-	-	-	-	-
De 75 a 79	-	-	-	-	-	-	-	-	-	-	-	-
De 80 a 84	-	-	-	-	-	-	-	-	-	-	-	-
De 85 y más	-	-	-	-	-	-	-	-	-	-	-	-
TODAS LAS EDADES	5	4	1	2	22	15	2	2	44	32	4	6

Tabla 1. 1.-Defunciones según la causa (Lista detallada), el sexo y la edad

(Continuación)

LISTA DETALLADA DE LA C.I.E.	757		758.0		758.8		758.9		758		759.0	
	Anomalías congénitas de la piel, del pelo y de las uñas		Anomalías del bazo		Otras anomalías congénitas especificadas		Otras anomalías congénitas no especificadas		Otras anomalías congénitas y las no especificadas		Sitios inversos	
	Varones	Mujeres	Varones	Mujeres	Varones	Mujeres	Varones	Mujeres	Varones	Mujeres	Varones	Mujeres
Menos de 1	2	4	1	-	4	6	82	63	87	69	-	-
De 1	-	-	-	-	-	-	-	1	-	1	-	-
De 2	-	-	-	-	-	-	-	1	-	1	-	-
De 3	1	-	-	-	-	-	-	-	-	-	-	-
De 4	-	-	-	-	-	-	1	-	1	-	-	-
De 5 a 9	1	-	-	-	-	-	-	-	-	-	-	-
De 10 a 14	-	-	-	-	-	-	1	2	1	2	-	-
De 15 a 19	-	1	-	-	-	-	2	-	2	-	-	-
De 20 a 24	-	-	-	-	-	-	1	-	1	-	-	-
De 25 a 29	-	-	-	-	-	-	-	-	-	-	-	-
De 30 a 34	-	-	-	-	-	-	-	-	-	-	-	-
De 35 a 39	-	-	-	-	-	-	-	-	-	-	-	-
De 40 a 44	-	-	-	-	-	-	-	-	-	-	-	-
De 45 a 49	-	-	-	-	-	-	-	-	-	-	-	1
De 50 a 54	-	1	-	-	-	-	-	-	-	-	-	-
De 55 a 59	-	-	-	-	-	-	-	-	-	-	-	-
De 60 a 64	-	-	-	-	-	-	-	-	-	-	-	-
De 65 a 69	-	-	-	-	-	-	-	-	-	-	-	-
De 70 a 74	-	-	-	-	-	-	-	-	-	-	-	-
De 75 a 79	-	-	-	-	-	-	-	-	-	-	-	-
De 80 a 84	-	-	-	-	-	-	-	-	-	-	-	-
De 85 y más	-	-	-	-	-	-	-	-	-	-	-	-
TODAS LAS EDADES	4	6	1	-	4	6	87	67	92	73	-	1

LISTA DETALLADA DE LA C.I.E.	759.1		759.2		759.3		759.4		759.5		759.6	
	Gemelos acoplados		Otras formas de monstruosidad		Enfermedad de Down		Otros síndromes debidos a anomalía autosómica		Síndromes debidos a anomalía de los cromosomas sexuales		Esclerosis tuberosa	
	Varones	Mujeres	Varones	Mujeres	Varones	Mujeres	Varones	Mujeres	Varones	Mujeres	Varones	Mujeres
Menos de 1	-	3	1	1	56	50	15	20	1	1	-	-
De 1	-	-	-	-	11	5	-	-	-	-	-	-
De 2	-	-	-	-	1	1	-	-	-	-	-	-
De 3	-	-	-	-	1	1	-	-	-	-	-	-
De 4	-	-	-	-	-	1	-	-	-	-	-	-
De 5 a 9	-	-	-	-	4	-	-	-	-	-	-	-
De 10 a 14	-	-	-	-	-	-	-	-	-	-	-	-
De 15 a 19	-	-	-	-	-	2	-	-	-	1	-	-
De 20 a 24	-	-	-	-	1	-	-	-	1	-	1	-
De 25 a 29	-	-	-	-	-	-	-	-	-	-	-	-
De 30 a 34	-	-	-	-	1	1	-	-	-	-	-	-
De 35 a 39	-	-	-	-	1	-	-	-	-	-	-	-
De 40 a 44	-	-	-	-	-	1	-	-	-	-	-	-
De 45 a 49	-	-	-	-	-	-	-	-	-	-	-	-
De 50 a 54	-	-	-	-	-	-	-	-	-	-	-	-
De 55 a 59	-	-	-	-	-	-	-	-	-	-	-	-
De 60 a 64	-	-	-	-	-	-	-	-	-	-	-	-
De 65 a 69	-	-	-	-	-	-	-	-	-	-	-	-
De 70 a 74	-	-	-	-	-	-	-	-	-	-	-	-
De 75 a 79	-	-	-	-	-	-	-	-	-	-	-	-
De 80 a 84	-	-	-	-	-	-	-	-	-	-	-	-
De 85 y más	-	-	-	-	-	-	-	-	-	-	-	-
TODAS LAS EDADES	-	3	1	1	76	62	15	20	2	2	1	-

Tabla 1. 1.-Defunciones según la causa (Lista detallada), el sexo y la edad

(Continuación)

LISTA DETALLADA DE LA C.I.E.	759.8		759.9		759		XIV (*) 740 - 759		760.2		760.4	
	Otros síndromes congénitos especificados		Anomalías congénitas múltiples y las no especificadas		Síndromes congénitos que afectan a múltiples aparatos y sistemas		ANOMALIAS CONGENITAS		Hipertensión crónica		Nefritis crónica	
	Varones	Mujeres	Varones	Mujeres	Varones	Mujeres	Varones	Mujeres	Varones	Mujeres	Varones	Mujeres
Menos de 1	1	1	163	163	237	239	1169	1033	1	-	-	1
De 1	-	-	1	-	12	5	79	51	-	-	-	-
De 2	-	-	2	-	3	1	40	15	-	-	-	-
De 3	-	-	-	-	1	1	24	21	-	-	-	-
De 4	-	-	1	-	1	1	16	9	-	-	-	-
De 5 a 9	1	-	1	-	6	-	52	34	-	-	-	-
De 10 a 14	-	-	1	-	1	-	26	19	-	-	-	-
De 15 a 19	1	-	-	-	1	3	10	15	-	-	-	-
De 20 a 24	-	-	1	-	3	-	14	10	-	-	-	-
De 25 a 29	-	1	-	-	1	1	11	5	-	-	-	-
De 30 a 34	-	-	-	-	1	1	4	10	-	-	-	-
De 35 a 39	-	-	-	-	1	-	5	5	-	-	-	-
De 40 a 44	-	-	-	-	-	1	5	6	-	-	-	-
De 45 a 49	-	-	-	-	-	1	5	10	-	-	-	-
De 50 a 54	1	-	1	1	2	1	10	13	-	-	-	-
De 55 a 59	-	-	-	-	-	-	4	14	-	-	-	-
De 60 a 64	-	-	-	-	-	-	3	8	-	-	-	-
De 65 a 69	-	-	-	-	-	-	5	7	-	-	-	-
De 70 a 74	-	-	-	-	-	-	1	1	-	-	-	-
De 75 a 79	-	-	-	-	-	-	-	-	-	-	-	-
De 80 a 84	-	-	-	-	-	-	1	-	-	-	-	-
De 85 y más	-	-	-	-	-	-	-	-	-	-	-	-
TODAS LAS EDADES	4	2	171	164	270	255	1484	1286	1	-	-	1

LISTA DETALLADA DE LA C.I.E.	760		761.1		761.3		761.4		761.6		761.9	
	Enfermedades crónicas de los aparatos circulatorio y genitourinario de la madre		Diabetes mellitus		Rubéola		Toxoplasmosis		Operaciones		Otras afecciones de la madre	
	Varones	Mujeres	Varones	Mujeres	Varones	Mujeres	Varones	Mujeres	Varones	Mujeres	Varones	Mujeres
Menos de 1	1	1	9	5	-	1	2	-	1	-	8	8
De 1	-	-	-	-	-	-	-	-	-	-	-	-
De 2	-	-	-	-	-	-	-	-	-	-	-	-
De 3	-	-	-	-	-	-	-	-	-	-	-	-
De 4	-	-	-	-	-	-	-	-	-	-	-	-
De 5 a 9	-	-	-	-	-	-	-	-	-	-	-	-
De 10 a 14	-	-	-	-	-	-	-	-	-	-	-	-
De 15 a 19	-	-	-	-	-	-	-	-	-	-	-	-
De 20 a 24	-	-	-	-	-	-	-	-	-	-	-	-
De 25 a 29	-	-	-	-	-	-	-	-	-	-	-	-
De 30 a 34	-	-	-	-	-	-	-	-	-	-	-	-
De 35 a 39	-	-	-	-	-	-	-	-	-	-	-	-
De 40 a 44	-	-	-	-	-	-	-	-	-	-	-	-
De 45 a 49	-	-	-	-	-	-	-	-	-	-	-	-
De 50 a 54	-	-	-	-	-	-	-	-	-	-	-	-
De 55 a 59	-	-	-	-	-	-	-	-	-	-	-	-
De 60 a 64	-	-	-	-	-	-	-	-	-	-	-	-
De 65 a 69	-	-	-	-	-	-	-	-	-	-	-	-
De 70 a 74	-	-	-	-	-	-	-	-	-	-	-	-
De 75 a 79	-	-	-	-	-	-	-	-	-	-	-	-
De 80 a 84	-	-	-	-	-	-	-	-	-	-	-	-
De 85 y más	-	-	-	-	-	-	-	-	-	-	-	-
TODAS LAS EDADES	1	1	9	5	-	1	2	-	1	-	8	8

(*) Incluidos los nacidos con vida que fallecieron durante las primeras 24 horas.

Tabla 1. 1.—Defunciones según la causa (Lista detallada), el sexo y la edad

(Continuación)

LISTA DETALLADA DE LA C.I.E.	761		762.0		762.1		762.2		762.3		762	
	Otras afecciones de la madre no relacionadas con el embarazo		Enfermedad renal surgida durante el embarazo		Preeclampsia del embarazo		Eclampsia del embarazo		Toxemia no especificada		Toxemia del embarazo	
	Varones	Mujeres	Varones	Mujeres	Varones	Mujeres	Varones	Mujeres	Varones	Mujeres	Varones	Mujeres
Menos de 1	20	14	-	1	1	1	2	1	5	2	8	5
De 1	-	-	-	-	-	-	-	-	-	-	-	-
De 2	-	-	-	-	-	-	-	-	-	-	-	-
De 3	-	-	-	-	-	-	-	-	-	-	-	-
De 4	-	-	-	-	-	-	-	-	-	-	-	-
De 5 a 9	-	-	-	-	-	-	-	-	-	-	-	-
De 10 a 14	-	-	-	-	-	-	-	-	-	-	-	-
De 15 a 19	-	-	-	-	-	-	-	-	-	-	-	-
De 20 a 24	-	-	-	-	-	-	-	-	-	-	-	-
De 25 a 29	-	-	-	-	-	-	-	-	-	-	-	-
De 30 a 34	-	-	-	-	-	-	-	-	-	-	-	-
De 35 a 39	-	-	-	-	-	-	-	-	-	-	-	-
De 40 a 44	-	-	-	-	-	-	-	-	-	-	-	-
De 45 a 49	-	-	-	-	-	-	-	-	-	-	-	-
De 50 a 54	-	-	-	-	-	-	-	-	-	-	-	-
De 55 a 59	-	-	-	-	-	-	-	-	-	-	-	-
De 60 a 64	-	-	-	-	-	-	-	-	-	-	-	-
De 65 a 69	-	-	-	-	-	-	-	-	-	-	-	-
De 70 a 74	-	-	-	-	-	-	-	-	-	-	-	-
De 75 a 79	-	-	-	-	-	-	-	-	-	-	-	-
De 80 a 84	-	-	-	-	-	-	-	-	-	-	-	-
De 85 y más	-	-	-	-	-	-	-	-	-	-	-	-
TODAS LAS EDADES	20	14	-	1	1	1	2	1	5	2	8	5

LISTA DETALLADA DE LA C.I.E.	763.0		763.1		763.9		763		764.9		764	
	Pielitis y pielonefritis del embarazo		Otras infecciones del aparato genitourinario ocurridas durante el embarazo		Otras		Infecciones maternas ante e intra partum		Sin mención de lesión debida al parto, ni de asfixia, anoxia o hipoxia		Parto distócico por anormalidad de los huesos, órganos o tejidos de la pelvis	
	Varones	Mujeres	Varones	Mujeres	Varones	Mujeres	Varones	Mujeres	Varones	Mujeres	Varones	Mujeres
Menos de 1	2	1	-	1	7	6	9	8	1	-	1	-
De 1	-	-	-	-	-	-	-	-	-	-	-	-
De 2	-	-	-	-	-	-	-	-	-	-	-	-
De 3	-	-	-	-	-	-	-	-	-	-	-	-
De 4	-	-	-	-	-	-	-	-	-	-	-	-
De 5 a 9	-	-	-	-	-	-	-	-	-	-	-	-
De 10 a 14	-	-	-	-	-	-	-	-	-	-	-	-
De 15 a 19	-	-	-	-	-	-	-	-	-	-	-	-
De 20 a 24	-	-	-	-	-	-	-	-	-	-	-	-
De 25 a 29	-	-	-	-	-	-	-	-	-	-	-	-
De 30 a 34	-	-	-	-	-	-	-	-	-	-	-	-
De 35 a 39	-	-	-	-	-	-	-	-	-	-	-	-
De 40 a 44	-	-	-	-	-	-	-	-	-	-	-	-
De 45 a 49	-	-	-	-	-	-	-	-	-	-	-	-
De 50 a 54	-	-	-	-	-	-	-	-	-	-	-	-
De 55 a 59	-	-	-	-	-	-	-	-	-	-	-	-
De 60 a 64	-	-	-	-	-	-	-	-	-	-	-	-
De 65 a 69	-	-	-	-	-	-	-	-	-	-	-	-
De 70 a 74	-	-	-	-	-	-	-	-	-	-	-	-
De 75 a 79	-	-	-	-	-	-	-	-	-	-	-	-
De 80 a 84	-	-	-	-	-	-	-	-	-	-	-	-
De 85 y más	-	-	-	-	-	-	-	-	-	-	-	-
TODAS LAS EDADES	2	1	-	1	7	6	9	6	1	-	1	-

Tabla 1. 1.-Defunciones según la causa (Lista detallada), el sexo y la edad

(Continuación)

LISTA DETALLADA DE LA C.I.E.	765.4		765.9		765		766.0		766.3		766.4	
	Con asfixia, anoxia o hipoxia		Sin mención de lesión debida al parto, ni de asfixia, anoxia o hipoxia		Parto distócico por desproporción fetopélvica, pero sin mención de anomalía de la pelvis		Con lesión del encéfalo debida al parto		Con otras lesiones debidas al parto o con las no especificadas		Con asfixia, anoxia o hipoxia	
EDAD (Años)	Varones	Mujeres	Varones	Mujeres	Varones	Mujeres	Varones	Mujeres	Varones	Mujeres	Varones	Mujeres
Menos de 1	-	1	2	-	2	1	-	1	1	-	5	3
De 1	-	-	-	-	-	-	-	-	-	-	-	-
De 2	-	-	-	-	-	-	-	-	-	-	-	-
De 3	-	-	-	-	-	-	-	-	-	-	-	-
De 4	-	-	-	-	-	-	-	-	-	-	-	-
De 5 a 9	-	-	-	-	-	-	-	-	-	-	-	-
De 10 a 14	-	-	-	-	-	-	-	-	-	-	-	-
De 15 a 19	-	-	-	-	-	-	-	-	-	-	-	-
De 20 a 24	-	-	-	-	-	-	-	-	-	-	-	-
De 25 a 29	-	-	-	-	-	-	-	-	-	-	-	-
De 30 a 34	-	-	-	-	-	-	-	-	-	-	-	-
De 35 a 39	-	-	-	-	-	-	-	-	-	-	-	-
De 40 a 44	-	-	-	-	-	-	-	-	-	-	-	-
De 45 a 49	-	-	-	-	-	-	-	-	-	-	-	-
De 50 a 54	-	-	-	-	-	-	-	-	-	-	-	-
De 55 a 59	-	-	-	-	-	-	-	-	-	-	-	-
De 60 a 64	-	-	-	-	-	-	-	-	-	-	-	-
De 65 a 69	-	-	-	-	-	-	-	-	-	-	-	-
De 70 a 74	-	-	-	-	-	-	-	-	-	-	-	-
De 75 a 79	-	-	-	-	-	-	-	-	-	-	-	-
De 80 a 84	-	-	-	-	-	-	-	-	-	-	-	-
De 85 y más	-	-	-	-	-	-	-	-	-	-	-	-
TODAS LAS EDADES	-	1	2	-	2	1	-	1	1	-	5	3

LISTA DETALLADA DE LA C.I.E.	766.9		766		768.0		768.3		768.4		768.9	
	Sin mención de lesión debida al parto, ni de asfixia, anoxia o hipoxia		Parto distócico por mala posición del feto		Con lesión del encéfalo debido al parto		Con otras lesiones debidas al parto o con las no especificadas		Con asfixia, anoxia o hipoxia		Sin mención de lesión debida al parto, ni de asfixia, anoxia o hipoxia	
EDAD (Años)	Varones	Mujeres	Varones	Mujeres	Varones	Mujeres	Varones	Mujeres	Varones	Mujeres	Varones	Mujeres
Menos de 1	3	6	9	10	14	13	5	3	26	18	4	7
De 1	-	-	-	-	-	-	-	-	-	-	-	-
De 2	-	-	-	-	-	-	-	-	-	-	-	-
De 3	-	-	-	-	-	-	-	-	-	-	-	-
De 4	-	-	-	-	-	-	-	-	-	-	-	-
De 5 a 9	-	-	-	-	-	-	-	-	-	-	-	-
De 10 a 14	-	-	-	-	-	-	-	-	-	-	-	-
De 15 a 19	-	-	-	-	-	-	-	-	-	-	-	-
De 20 a 24	-	-	-	-	-	-	-	-	-	-	-	-
De 25 a 29	-	-	-	-	-	-	-	-	-	-	-	-
De 30 a 34	-	-	-	-	-	-	-	-	-	-	-	-
De 35 a 39	-	-	-	-	-	-	-	-	-	-	-	-
De 40 a 44	-	-	-	-	-	-	-	-	-	-	-	-
De 45 a 49	-	-	-	-	-	-	-	-	-	-	-	-
De 50 a 54	-	-	-	-	-	-	-	-	-	-	-	-
De 55 a 59	-	-	-	-	-	-	-	-	-	-	-	-
De 60 a 64	-	-	-	-	-	-	-	-	-	-	-	-
De 65 a 69	-	-	-	-	-	-	-	-	-	-	-	-
De 70 a 74	-	-	-	-	-	-	-	-	-	-	-	-
De 75 a 79	-	-	-	-	-	-	-	-	-	-	-	-
De 80 a 84	-	-	-	-	-	-	-	-	-	-	-	-
De 85 y más	-	-	-	-	-	-	-	-	-	-	-	-
TODAS LAS EDADES	3	6	9	10	14	13	5	3	26	18	4	7

Tabla 1. 1.—Defunciones según la causa (Lista detallada), el sexo y la edad

(Continuación)

LISTA DETALLADA DE LA C.I.E.	768		769.0		769.1		769.2		769.4		769.9	
	Parto distócico por otras complicaciones y por las no especificadas		Incompetencia del cuello uterino		Ruptura prematura de las membranas		Hidramnios		Embarazo múltiple		Otras	
	Varones	Mujeres	Varones	Mujeres	Varones	Mujeres	Varones	Mujeres	Varones	Mujeres	Varones	Mujeres
Menos de 1	49	41	6	9	5	5	9	6	87	61	1	1
De 1	-	-	-	-	-	-	-	-	-	-	-	-
De 2	-	-	-	-	-	-	-	-	-	-	-	-
De 3	-	-	-	-	-	-	-	-	-	-	-	-
De 4	-	-	-	-	-	-	-	-	-	-	-	-
De 5 a 9	-	-	-	-	-	-	-	-	-	-	-	-
De 10 a 14	-	-	-	-	-	-	-	-	-	-	-	-
De 15 a 19	-	-	-	-	-	-	-	-	-	-	-	-
De 20 a 24	-	-	-	-	-	-	-	-	-	-	-	-
De 25 a 29	-	-	-	-	-	-	-	-	-	-	-	-
De 30 a 34	-	-	-	-	-	-	-	-	-	-	-	-
De 35 a 39	-	-	-	-	-	-	-	-	-	-	-	-
De 40 a 44	-	-	-	-	-	-	-	-	-	-	-	-
De 45 a 49	-	-	-	-	-	-	-	-	-	-	-	-
De 50 a 54	-	-	-	-	-	-	-	-	-	-	-	-
De 55 a 59	-	-	-	-	-	-	-	-	-	-	-	-
De 60 a 64	-	-	-	-	-	-	-	-	-	-	-	-
De 65 a 69	-	-	-	-	-	-	-	-	-	-	-	-
De 70 a 74	-	-	-	-	-	-	-	-	-	-	-	-
De 75 a 79	-	-	-	-	-	-	-	-	-	-	-	-
De 80 a 84	-	-	-	-	-	-	-	-	-	-	-	-
De 85 y más	-	-	-	-	-	-	-	-	-	-	-	-
TODAS LAS EDADES	49	41	6	9	5	5	9	6	87	61	1	1

LISTA DETALLADA DE LA C.I.E.	769		770.0		770.1		770.8		770.9		770	
	Otras complicaciones del embarazo y del parto		Placenta previa		Desprendimiento premature de la placenta		Otras		No especificadas		Afecciones de la placenta	
	Varones	Mujeres	Varones	Mujeres	Varones	Mujeres	Varones	Mujeres	Varones	Mujeres	Varones	Mujeres
Menos de 1	108	82	12	12	34	30	5	4	46	41	99	87
De 1	-	-	-	-	-	-	-	-	-	-	-	-
De 2	-	-	-	-	-	-	-	-	-	-	-	-
De 3	-	-	-	-	-	-	-	-	-	-	-	-
De 4	-	-	-	-	-	-	-	-	-	-	-	-
De 5 a 9	-	-	-	-	-	-	-	-	-	-	-	-
De 10 a 14	-	-	-	-	-	-	-	-	-	-	-	-
De 15 a 19	-	-	-	-	-	-	-	-	-	-	-	-
De 20 a 24	-	-	-	-	-	-	-	-	-	-	-	-
De 25 a 29	-	-	-	-	-	-	-	-	-	-	-	-
De 30 a 34	-	-	-	-	-	-	-	-	-	-	-	-
De 35 a 39	-	-	-	-	-	-	-	-	-	-	-	-
De 40 a 44	-	-	-	-	-	-	-	-	-	-	-	-
De 45 a 49	-	-	-	-	-	-	-	-	-	-	-	-
De 50 a 54	-	-	-	-	-	-	-	-	-	-	-	-
De 55 a 59	-	-	-	-	-	-	-	-	-	-	-	-
De 60 a 64	-	-	-	-	-	-	-	-	-	-	-	-
De 65 a 69	-	-	-	-	-	-	-	-	-	-	-	-
De 70 a 74	-	-	-	-	-	-	-	-	-	-	-	-
De 75 a 79	-	-	-	-	-	-	-	-	-	-	-	-
De 80 a 84	-	-	-	-	-	-	-	-	-	-	-	-
De 85 y más	-	-	-	-	-	-	-	-	-	-	-	-
TODAS LAS EDADES	108	82	12	12	34	30	5	4	46	41	99	87

Tabla 1. 1.-Defunciones según la causa (Lista detallada), el sexo y la edad

(Continuación)

LISTA DETALLADA DE LA C.I.E.	771.0		771.1		771.9		771		772.0		772.1	
	Compresión de cordón umbilical		Prolapso del cordón sin mención de compresión		Otras		Afecciones del cordón umbilical		Lesión del encéfalo		Lesión de la médula espinal	
	Varones	Mujeres	Varones	Mujeres	Varones	Mujeres	Varones	Mujeres	Varones	Mujeres	Varones	Mujeres
Menos de 1	1	1	16	5	38	22	55	28	160	85	3	-
De 1	-	-	-	-	-	-	-	-	-	-	-	-
De 2	-	-	-	-	-	-	-	-	-	-	-	-
De 3	-	-	-	-	-	-	-	-	-	-	-	-
De 4	-	-	-	-	-	-	-	-	-	-	-	-
De 5 a 9	-	-	-	-	-	-	-	-	-	-	-	-
De 10 a 14	-	-	-	-	-	-	-	-	-	-	-	-
De 15 a 19	-	-	-	-	-	-	-	-	-	-	-	-
De 20 a 24	-	-	-	-	-	-	-	-	-	-	-	-
De 25 a 29	-	-	-	-	-	-	-	-	-	-	-	-
De 30 a 34	-	-	-	-	-	-	-	-	-	-	-	-
De 35 a 39	-	-	-	-	-	-	-	-	-	-	-	-
De 40 a 44	-	-	-	-	-	-	-	-	-	-	-	-
De 45 a 49	-	-	-	-	-	-	-	-	-	-	-	-
De 50 a 54	-	-	-	-	-	-	-	-	-	-	-	-
De 55 a 59	-	-	-	-	-	-	-	-	-	-	-	-
De 60 a 64	-	-	-	-	-	-	-	-	-	-	-	-
De 65 a 69	-	-	-	-	-	-	-	-	-	-	-	-
De 70 a 74	-	-	-	-	-	-	-	-	-	-	-	-
De 75 a 79	-	-	-	-	-	-	-	-	-	-	-	-
De 80 a 84	-	-	-	-	-	-	-	-	-	-	-	-
De 85 y más	-	-	-	-	-	-	-	-	-	-	-	-
TODAS LAS EDADES	1	1	16	5	38	22	55	28	160	85	3	-

LISTA DETALLADA DE LA C.I.E.	772.2		772.9		772		774.0		774.9		774	
	Lesión de los huesos o nervios		Otras lesiones y las no especificadas		Lesión ocurrida durante el nacimiento sin mención de causa		Con incompatibilidad del factor RH		Sin mención de causa		Enfermedad hemolítica del recién nacido con Kernicterus	
	Varones	Mujeres	Varones	Mujeres	Varones	Mujeres	Varones	Mujeres	Varones	Mujeres	Varones	Mujeres
Menos de 1	-	1	2	-	165	86	1	1	1	2	2	3
De 1	-	-	-	-	-	-	-	-	-	-	-	-
De 2	-	-	-	-	-	-	-	-	-	-	-	-
De 3	-	-	-	-	-	-	-	-	-	-	-	-
De 4	-	-	-	-	-	-	-	-	-	-	-	-
De 5 a 9	-	-	-	-	-	-	-	-	-	-	-	-
De 10 a 14	-	-	-	-	-	-	-	-	-	-	-	-
De 15 a 19	-	-	-	-	-	-	-	-	-	-	-	-
De 20 a 24	-	-	-	-	-	-	-	-	-	-	-	-
De 25 a 29	-	-	-	-	-	-	-	-	-	-	-	-
De 30 a 34	-	-	-	-	-	-	-	-	-	-	-	-
De 35 a 39	-	-	-	-	-	-	-	-	-	-	-	-
De 40 a 44	-	-	-	-	-	-	-	-	-	-	-	-
De 45 a 49	-	-	-	-	-	-	-	-	-	-	-	-
De 50 a 54	-	-	-	-	-	-	-	-	-	-	-	-
De 55 a 59	-	-	-	-	-	-	-	-	-	-	-	-
De 60 a 64	-	-	-	-	-	-	-	-	-	-	-	-
De 65 a 69	-	-	-	-	-	-	-	-	-	-	-	-
De 70 a 74	-	-	-	-	-	-	-	-	-	-	-	-
De 75 a 79	-	-	-	-	-	-	-	-	-	-	-	-
De 80 a 84	-	-	-	-	-	-	-	-	-	-	-	-
De 85 y más	-	-	-	-	-	-	-	-	-	-	-	-
TODAS LAS EDADES	-	1	2	-	165	86	1	1	1	2	2	3

Tabla 1. 1.—Defunciones según la causa (Lista detallada), el sexo y la edad

(Continuación)

LISTA DETALLADA DE LA C.I.E.	775.0		775.1		775.2		775.9		775		776.0	
	Con incompatibilidad del factor Rh		Con incompatibilidad de los grupos ABO		Con otra incompatibilidad sanguínea o con las no especificadas		Sin mención de causa		Enfermedad hemolítica del recién nacido, sin mención de Kernicterus		Aspiración del contenido del conducto del parto	
	Varones	Mujeres	Varones	Mujeres	Varones	Mujeres	Varones	Mujeres	Varones	Mujeres	Varones	Mujeres
Menos de 1	10	10	1	-	2	-	17	9	30	19	62	48
De 1	-	-	-	-	-	-	-	-	-	-	-	-
De 2	-	-	-	-	-	-	-	-	-	-	-	-
De 3	-	-	-	-	-	-	-	-	-	-	-	-
De 4	-	-	-	-	-	-	-	-	-	-	-	-
De 5 a 9	-	-	-	-	-	-	-	-	-	-	-	-
De 10 a 14	-	-	-	-	-	-	-	-	-	-	-	-
De 15 a 19	-	-	-	-	-	-	-	-	-	-	-	-
De 20 a 24	-	-	-	-	-	-	-	-	-	-	-	-
De 25 a 29	-	-	-	-	-	-	-	-	-	-	-	-
De 30 a 34	-	-	-	-	-	-	-	-	-	-	-	-
De 35 a 39	-	-	-	-	-	-	-	-	-	-	-	-
De 40 a 44	-	-	-	-	-	-	-	-	-	-	-	-
De 45 a 49	-	-	-	-	-	-	-	-	-	-	-	-
De 50 a 54	-	-	-	-	-	-	-	-	-	-	-	-
De 55 a 59	-	-	-	-	-	-	-	-	-	-	-	-
De 60 a 64	-	-	-	-	-	-	-	-	-	-	-	-
De 65 a 69	-	-	-	-	-	-	-	-	-	-	-	-
De 70 a 74	-	-	-	-	-	-	-	-	-	-	-	-
De 75 a 79	-	-	-	-	-	-	-	-	-	-	-	-
De 80 a 84	-	-	-	-	-	-	-	-	-	-	-	-
De 85 y más	-	-	-	-	-	-	-	-	-	-	-	-
TODAS LAS EDADES	10	10	1	-	2	-	17	9	30	19	62	48

LISTA DETALLADA DE LA C.I.E.	776.1		776.2		776.3		776.9		776		777	
	Enfermedad de la membrana hialina		Síndrome de dificultad respiratoria		Sufrimiento fetal		Asfixia del recién nacido no especificada		Afecciones anóxicas e hipóxicas no clasificadas en otra parte		Inmadurez no calificada	
	Varones	Mujeres	Varones	Mujeres	Varones	Mujeres	Varones	Mujeres	Varones	Mujeres	Varones	Mujeres
Menos de 1	177	106	46	26	10	4	331	212	626	396	718	502
De 1	-	-	-	-	-	-	-	-	-	-	-	-
De 2	-	-	-	-	-	-	-	-	-	-	-	-
De 3	-	-	-	-	-	-	-	-	-	-	-	-
De 4	-	-	-	-	-	-	-	-	-	-	-	-
De 5 a 9	-	-	-	-	-	-	-	-	-	-	-	-
De 10 a 14	-	-	-	-	-	-	-	-	-	-	-	-
De 15 a 19	-	-	-	-	-	-	-	-	-	-	-	-
De 20 a 24	-	-	-	-	-	-	-	-	-	-	-	-
De 25 a 29	-	-	-	-	-	-	-	-	-	-	-	-
De 30 a 34	-	-	-	-	-	-	-	-	-	-	-	-
De 35 a 39	-	-	-	-	-	-	-	-	-	-	-	-
De 40 a 44	-	-	-	-	-	-	-	-	-	-	-	-
De 45 a 49	-	-	-	-	-	-	-	-	-	-	-	-
De 50 a 54	-	-	-	-	-	-	-	-	-	-	-	-
De 55 a 59	-	-	-	-	-	-	-	-	-	-	-	-
De 60 a 64	-	-	-	-	-	-	-	-	-	-	-	-
De 65 a 69	-	-	-	-	-	-	-	-	-	-	-	-
De 70 a 74	-	-	-	-	-	-	-	-	-	-	-	-
De 75 a 79	-	-	-	-	-	-	-	-	-	-	-	-
De 80 a 84	-	-	-	-	-	-	-	-	-	-	-	-
De 85 y más	-	-	-	-	-	-	-	-	-	-	-	-
TODAS LAS EDADES	177	106	46	26	10	4	331	212	626	396	718	502

Tabla I. 1.—Defunciones según la causa (Lista detallada), el sexo y la edad

(Continuación)

LISTA DETALLADA DE LA C.I.E.	778.1		778.2		778.3		778.9		778		XV (*) 760 - 779	
	Postmaturidad		Enfermedad hemorrágica del recién nacido		Síndrome causado por el enfriamiento		Otras		Otras afecciones del feto o del recién nacido		CIERTAS CAUSAS DE LA MORBILIDAD Y DE LA MORTALIDAD PERINATALES	
	Varones	Mujeres	Varones	Mujeres	Varones	Mujeres	Varones	Mujeres	Varones	Mujeres	Varones	Mujeres
Menos de 1	4	4	101	68	1	-	261	190	367	262	2269	1545
De 1	-	-	-	-	-	-	-	-	-	-	-	-
De 2	-	-	-	-	-	-	-	-	-	-	-	-
De 3	-	-	-	-	-	-	-	-	-	-	-	-
De 4	-	-	-	-	-	-	-	-	-	-	-	-
De 5 a 9	-	-	-	-	-	-	-	-	-	-	-	-
De 10 a 14	-	-	-	-	-	-	-	-	-	-	-	-
De 15 a 19	-	-	-	-	-	-	-	-	-	-	-	-
De 20 a 24	-	-	-	-	-	-	-	-	-	-	-	-
De 25 a 29	-	-	-	-	-	-	-	-	-	-	-	-
De 30 a 34	-	-	-	-	-	-	-	-	-	-	-	-
De 35 a 39	-	-	-	-	-	-	-	-	-	-	-	-
De 40 a 44	-	-	-	-	-	-	-	-	-	-	-	-
De 45 a 49	-	-	-	-	-	-	-	-	-	-	-	-
De 50 a 54	-	-	-	-	-	-	-	-	-	-	-	-
De 55 a 59	-	-	-	-	-	-	-	-	-	-	-	-
De 60 a 64	-	-	-	-	-	-	-	-	-	-	-	-
De 65 a 69	-	-	-	-	-	-	-	-	-	-	-	-
De 70 a 74	-	-	-	-	-	-	-	-	-	-	-	-
De 75 a 79	-	-	-	-	-	-	-	-	-	-	-	-
De 80 a 84	-	-	-	-	-	-	-	-	-	-	-	-
De 85 y más	-	-	-	-	-	-	-	-	-	-	-	-
TODAS LAS EDADES	4	4	101	68	1	-	261	190	367	262	2269	1545

LISTA DETALLADA DE LA C.I.E.	780.0		780.2		780.3		780.4		780		781.4	
	Coma y estupor		Convulsiones		Movimientos involuntarios anormales		Trastornos de la coordinación		Ciertos síntomas relativos al sistema nervioso y a los órganos de los sentidos		Trastornos de los nervios craneales, excepto del óptico, del motor ocular común y del auditivo	
	Varones	Mujeres	Varones	Mujeres	Varones	Mujeres	Varones	Mujeres	Varones	Mujeres	Varones	Mujeres
Menos de 1	1	-	2	1	-	-	-	1	3	2	-	-
De 1	1	-	-	1	-	-	-	-	1	1	-	-
De 2	-	1	2	1	-	-	-	-	2	2	-	-
De 3	-	-	-	1	-	-	-	-	-	1	-	-
De 4	-	-	-	-	-	-	-	-	-	-	-	-
De 5 a 9	1	-	-	-	-	-	-	-	1	-	-	-
De 10 a 14	1	1	-	-	-	-	-	-	1	1	-	-
De 15 a 19	-	-	-	-	-	-	-	-	-	-	-	-
De 20 a 24	-	-	1	-	-	-	-	-	1	-	-	-
De 25 a 29	-	-	-	2	-	-	-	-	-	2	-	-
De 30 a 34	-	-	-	-	-	-	-	-	-	-	-	-
De 35 a 39	1	2	-	-	-	-	-	-	1	2	-	-
De 40 a 44	2	1	-	-	-	-	-	-	2	1	-	-
De 45 a 49	2	1	-	-	-	-	-	-	2	1	-	-
De 50 a 54	2	4	1	-	-	-	-	-	3	4	-	-
De 55 a 59	4	2	-	-	-	-	-	-	4	2	-	-
De 60 a 64	1	5	-	-	-	-	1	-	2	5	-	-
De 65 a 69	3	3	-	-	-	-	-	-	3	3	-	-
De 70 a 74	4	6	-	-	-	-	1	-	5	6	-	-
De 75 a 79	10	1	-	-	-	-	-	-	10	14	-	-
De 80 a 84	6	13	-	-	1	-	1	-	8	13	-	-
De 85 y más	7	14	-	-	-	-	-	-	7	14	-	1
TODAS LAS EDADES	46	69	6	6	1	-	3	1	56	76	-	1

(*) Incluidos los nacidos con vida que fallecieron durante las primeras 24 horas.

Tabla 1. 1.—Defunciones según la causa (Lista detallada), el sexo y la edad

(Continuación)

LISTA DETALLADA DE LA C.I.E.	781.6		781.7		781		782.0		782.2		782.3	
	Otros trastornos de las sensaciones		Encefalopatía		Otros síntomas relativos al sistema nervioso y a los órganos de los sentidos		Dolor precordial		Taquicardia		Palidez y cianosis	
	Varones	Mujeres	Varones	Mujeres	Varones	Mujeres	Varones	Mujeres	Varones	Mujeres	Varones	Mujeres
Menos de 1	-	-	3	3	3	3	-	-	-	1	-	-
De 1	-	-	-	-	-	-	-	-	-	-	-	-
De 2	-	-	1	-	1	-	-	-	-	-	-	-
De 3	-	-	-	-	-	-	-	-	-	-	-	-
De 4	-	-	1	-	1	-	-	-	-	-	-	-
De 5 a 9	-	-	5	4	5	4	-	-	-	-	-	-
De 10 a 14	-	-	1	1	1	1	-	-	-	-	-	-
De 15 a 19	-	-	-	-	-	-	-	-	-	-	-	-
De 20 a 24	-	-	-	-	-	-	-	-	-	-	-	-
De 25 a 29	-	-	3	-	3	-	-	-	-	-	-	-
De 30 a 34	-	-	-	-	-	-	-	-	-	-	-	-
De 35 a 39	-	-	-	-	-	-	-	-	-	-	-	-
De 40 a 44	-	-	2	1	2	1	-	-	-	-	-	-
De 45 a 49	-	-	5	1	5	1	-	-	-	-	-	-
De 50 a 54	-	-	6	1	6	1	1	-	-	-	-	-
De 55 a 59	1	-	1	3	2	3	-	-	-	-	-	-
De 60 a 64	-	-	4	2	4	2	-	-	-	-	-	-
De 65 a 69	-	-	1	1	1	1	1	-	-	-	-	-
De 70 a 74	-	-	3	6	3	6	-	-	-	-	-	-
De 75 a 79	-	-	4	11	4	11	-	-	-	-	-	-
De 80 a 84	-	-	8	2	8	2	-	-	1	-	-	1
De 85 y más	-	-	1	2	1	3	1	-	-	-	-	-
TODAS LAS EDADES	1	-	49	38	50	39	3	-	1	1	-	1

LISTA DETALLADA DE LA C.I.E.	782.4		782.5		782.6		782.7		782.8		782.9	
	Insuficiencia cardíaca aguda, indefinida		Síncope o colapso		Edema e hidropesía		Hipertrofia de los ganglios linfáticos		Esplenomegalia		Choque ("shock") sin mención de trauma	
	Varones	Mujeres	Varones	Mujeres	Varones	Mujeres	Varones	Mujeres	Varones	Mujeres	Varones	Mujeres
Menos de 1	16	14	4	3	-	-	-	-	-	-	3	4
De 1	1	2	2	-	-	-	-	-	-	-	-	-
De 2	-	1	-	1	-	-	-	-	-	-	-	1
De 3	1	1	-	-	-	-	-	-	-	-	-	-
De 4	2	-	1	1	-	-	-	-	-	-	-	-
De 5 a 9	2	2	-	2	-	-	-	-	-	-	4	-
De 10 a 14	2	1	1	-	-	-	-	-	-	-	-	1
De 15 a 19	11	1	5	2	-	-	-	-	-	-	4	1
De 20 a 24	7	2	4	1	-	-	-	-	-	-	1	1
De 25 a 29	3	1	1	1	-	-	-	-	-	-	5	-
De 30 a 34	7	3	1	-	-	-	-	-	-	-	3	2
De 35 a 39	12	6	1	3	-	-	-	-	-	-	5	1
De 40 a 44	16	9	4	-	-	-	-	-	-	-	4	6
De 45 a 49	21	12	7	4	-	-	1	-	-	-	13	5
De 50 a 54	36	18	19	4	-	-	-	1	-	-	15	8
De 55 a 59	50	23	9	2	-	-	1	-	-	-	21	12
De 60 a 64	49	39	11	10	-	-	1	-	-	-	17	9
De 65 a 69	79	44	20	10	-	-	-	-	-	-	38	17
De 70 a 74	105	84	23	26	-	2	-	-	-	-	32	30
De 75 a 79	122	120	29	26	3	-	1	-	-	-	36	25
De 80 a 84	100	132	26	28	1	1	-	-	-	2	21	37
De 85 y más	108	167	29	58	1	-	-	-	-	-	22	36
TODAS LAS EDADES	750	702	197	182	5	3	4	1	-	2	244	196

Tabla 1. 1.-Defunciones según la causa (Lista detallada), el sexo y la edad

(Continuación)

LISTA DETALLADA DE LA C.I.E.	782		783.0		783.1		783.2		783		784.0	
	Síntomas relativos al aparato cardiovascular y al sistema linfático		Epistaxis		Hemoptisis		Disnea		Síntomas relativos al aparato respiratorio		Anorexia	
	Varones	Mujeres	Varones	Mujeres	Varones	Mujeres	Varones	Mujeres	Varones	Mujeres	Varones	Mujeres
Menos de 1	23	22	-	-	4	2	2	2	6	4	-	-
De 1	3	2	-	-	-	-	-	-	-	-	-	-
De 2	-	3	-	-	-	-	-	-	-	-	-	-
De 3	1	1	-	-	2	-	-	-	2	-	-	-
De 4	3	1	-	-	-	-	-	-	-	-	-	-
De 5 a 9	6	4	-	-	-	-	-	-	-	-	-	-
De 10 a 14	3	2	-	-	-	-	-	-	-	-	-	-
De 15 a 19	20	4	-	-	-	1	-	-	-	1	-	-
De 20 a 24	12	4	-	-	2	1	-	-	2	1	-	-
De 25 a 29	9	2	-	-	1	-	-	-	1	-	-	-
De 30 a 34	11	5	-	-	1	1	-	-	-	-	-	-
De 35 a 39	16	10	-	-	-	-	-	-	1	1	-	-
De 40 a 44	24	15	-	-	1	-	-	-	-	-	-	1
De 45 a 49	42	21	-	1	3	-	-	-	1	-	-	-
De 50 a 54	71	31	-	-	6	-	-	-	6	-	-	-
De 55 a 59	51	37	-	-	4	2	-	-	4	2	-	-
De 60 a 64	75	58	-	-	4	-	-	-	4	-	-	-
De 65 a 69	136	71	-	-	4	1	-	-	4	1	-	-
De 70 a 74	160	142	-	-	2	2	1	-	3	2	1	-
De 75 a 79	193	171	-	-	6	-	-	-	6	-	-	1
De 80 a 84	149	201	-	-	2	4	1	1	3	5	-	-
De 85 y más	161	261	-	-	-	1	-	-	-	1	-	1
TODAS LAS EDADES	1204	1088	-	1	42	15	4	3	46	19	1	3

LISTA DETALLADA DE LA C.I.E.	784.1		784.2		784.4		784.5		784		785.0	
	Náusea y vómito		Pílorospasmo		Disfagia		Hematemesis		Síntomas relativos a la parte superior del tubo digestivo		Hinchazón abdominal (no referible a ningún órgano en particular)	
	Varones	Mujeres	Varones	Mujeres	Varones	Mujeres	Varones	Mujeres	Varones	Mujeres	Varones	Mujeres
Menos de 1	3	-	-	-	-	-	2	3	5	3	-	-
De 1	-	-	-	-	-	1	-	1	-	-	-	-
De 2	-	-	-	-	-	-	-	-	-	-	-	-
De 3	-	-	-	-	-	-	1	-	1	-	-	-
De 4	-	-	-	-	-	-	-	-	-	-	-	-
De 5 a 9	-	-	-	-	-	-	-	-	-	-	-	-
De 10 a 14	-	-	-	-	-	-	1	-	1	-	-	-
De 15 a 19	-	-	-	-	-	-	1	1	1	1	-	-
De 20 a 24	-	-	-	-	-	-	2	1	2	1	-	-
De 25 a 29	-	-	-	-	-	-	1	1	1	1	-	-
De 30 a 34	-	-	-	-	-	-	6	-	6	-	-	-
De 35 a 39	-	-	-	-	-	-	3	1	3	2	-	-
De 40 a 44	-	-	-	-	-	-	11	5	11	5	-	-
De 45 a 49	-	-	-	-	-	-	20	4	20	4	-	-
De 50 a 54	-	-	-	-	-	-	36	12	36	12	-	-
De 55 a 59	-	-	-	-	-	-	36	21	36	21	-	-
De 60 a 64	-	-	-	-	-	-	58	23	58	23	-	-
De 65 a 69	-	-	1	-	1	-	87	27	89	27	-	-
De 70 a 74	-	-	-	-	-	-	91	60	92	60	-	1
De 75 a 79	-	-	-	-	-	-	107	69	107	70	-	-
De 80 a 84	-	-	-	-	-	-	71	62	71	62	-	-
De 85 y más	-	-	-	-	-	-	64	102	64	103	-	-
TODAS LAS EDADES	3	-	1	-	1	1	596	414	604	418	-	1

Tabla 1. 1.-Defunciones según la causa (Lista detallada), el sexo y la edad

(Continuación)

LISTA DETALLADA DE LA C.I.E.	785.1		785.2		785.3		785.4		785.5		785.7	
	Hepatomegalia		Ictericia (no del recién nacido)		Ascitis		Flatulencia		Dolor abdominal		Melena (no del recién nacido)	
	Varones	Mujeres	Varones	Mujeres	Varones	Mujeres	Varones	Mujeres	Varones	Mujeres	Varones	Mujeres
Menos de 1	-	-	1	-	-	-	-	-	-	1	-	-
De 1	-	-	-	-	-	-	-	-	-	-	-	-
De 2	-	-	-	-	-	-	-	-	-	1	-	-
De 3	-	-	-	-	-	-	-	-	-	-	-	-
De 4	-	-	-	-	-	-	-	-	-	-	-	-
De 5 a 9	-	-	1	-	-	-	-	-	-	-	-	-
De 10 a 14	-	-	-	-	-	-	-	-	-	-	-	-
De 15 a 19	-	-	-	-	-	-	-	-	-	1	-	-
De 20 a 24	-	-	-	-	-	-	-	-	-	1	-	-
De 25 a 29	-	-	1	-	-	-	-	-	-	2	-	-
De 30 a 34	-	-	-	-	-	-	-	-	1	-	-	-
De 35 a 39	-	-	-	-	-	-	-	-	-	-	-	-
De 40 a 44	1	-	-	-	-	-	-	-	3	-	-	-
De 45 a 49	-	-	-	1	-	-	-	-	2	6	-	-
De 50 a 54	-	-	-	-	1	1	-	-	7	-	2	-
De 55 a 59	1	1	2	1	-	-	-	-	2	2	-	1
De 60 a 64	-	-	1	-	1	1	-	-	8	4	-	-
De 65 a 69	-	-	2	-	1	1	-	-	9	8	1	1
De 70 a 74	-	-	2	2	-	-	-	-	9	12	3	1
De 75 a 79	1	-	4	2	-	-	-	-	13	17	5	2
De 80 a 84	-	1	-	4	1	2	-	-	11	24	2	1
De 85 y más	-	1	-	1	-	3	-	-	8	17	2	1
TODAS LAS EDADES	3	3	14	11	3	8	1	-	73	96	15	7

LISTA DETALLADA DE LA C.I.E.	785		786.0		786.1		786.5		786		788.0	
	Síntomas relativos al abdomen y a la parte inferior del tubo digestivo		Dolor referible al aparato urinario		Retención de orina		Oliguria, anuria (no del recién nacido)		Síntomas relativos al aparato genitourinario		Deshidratación	
	Varones	Mujeres	Varones	Mujeres	Varones	Mujeres	Varones	Mujeres	Varones	Mujeres	Varones	Mujeres
Menos de 1	1	1	-	-	-	-	-	-	-	-	13	8
De 1	-	1	-	-	-	-	-	-	-	-	3	1
De 2	-	-	-	-	-	-	-	-	-	-	-	-
De 3	-	-	-	-	-	-	-	-	-	-	-	-
De 4	-	-	-	-	-	-	-	-	-	-	-	-
De 5 a 9	1	-	-	-	-	-	1	-	1	-	-	-
De 10 a 14	-	-	-	-	-	-	-	-	-	-	-	-
De 15 a 19	-	1	-	-	-	-	-	-	-	-	1	-
De 20 a 24	-	1	-	-	-	-	-	-	-	-	-	-
De 25 a 29	1	2	-	-	-	-	-	-	-	-	-	-
De 30 a 34	1	-	-	-	-	-	-	-	-	-	-	-
De 35 a 39	-	-	-	-	-	-	-	-	-	-	1	-
De 40 a 44	4	-	-	-	-	-	1	-	1	-	-	-
De 45 a 49	2	7	-	-	-	-	-	-	-	-	-	1
De 50 a 54	10	1	-	-	-	-	-	1	-	1	-	1
De 55 a 59	5	5	-	-	-	-	-	-	-	-	4	1
De 60 a 64	10	5	1	-	1	-	-	-	2	-	3	4
De 65 a 69	13	10	-	-	-	-	1	1	1	1	5	4
De 70 a 74	14	16	-	1	3	-	-	2	3	3	4	9
De 75 a 79	23	21	-	1	-	-	-	1	-	2	11	13
De 80 a 84	14	32	-	1	-	-	4	2	4	3	10	21
De 85 y más	10	23	-	1	2	-	6	3	8	4	8	12
TODAS LAS EDADES	109	126	1	4	6	-	13	10	20	14	63	76

Tabla 1. 1.—Defunciones según la causa (Lista detallada), el sexo y la edad

(Continuación)

LISTA DETALLADA DE LA C.I.E.	788.2		788.5		788.6		788.7		788.8		788.9	
	Erupción cutánea		Tetania		Acidosis		Alcalosis		Pirexia de origen desconocido		Otros síntomas especificados no clasificables en otra parte	
	Varones	Mujeres	Varones	Mujeres	Varones	Mujeres	Varones	Mujeres	Varones	Mujeres	Varones	Mujeres
Menos de 1	-	1	-	2	3	2	1	-	-	1	2	-
De 1	-	-	-	-	-	-	-	-	-	-	-	-
De 2	-	-	-	-	-	-	-	-	-	-	1	-
De 3	-	-	-	-	-	-	-	-	-	-	-	-
De 4	-	-	-	-	-	-	-	-	-	-	-	-
De 5 a 9	-	-	-	-	-	-	-	-	-	-	-	-
De 10 a 14	-	-	-	-	-	-	-	-	1	-	-	-
De 15 a 19	-	-	-	-	-	-	-	-	-	-	-	-
De 20 a 24	-	-	-	-	-	-	-	-	-	-	-	-
De 25 a 29	-	-	-	-	-	-	-	-	-	-	-	-
De 30 a 34	-	-	-	-	-	-	-	-	-	1	-	-
De 35 a 39	-	-	-	-	-	-	-	-	-	-	-	-
De 40 a 44	-	-	-	-	-	-	-	-	-	-	-	-
De 45 a 49	-	-	-	-	-	-	-	-	-	1	-	-
De 50 a 54	-	-	-	-	1	-	-	-	1	-	-	-
De 55 a 59	-	-	-	-	3	-	-	-	1	-	-	-
De 60 a 64	-	-	-	-	1	3	-	-	-	1	-	-
De 65 a 69	-	-	-	-	6	2	1	-	-	1	-	-
De 70 a 74	-	-	-	-	3	5	-	-	2	2	1	1
De 75 a 79	-	-	-	-	2	4	-	-	-	1	3	1
De 80 a 84	-	-	-	-	1	1	1	-	1	1	2	1
De 85 y más	-	-	-	-	2	1	-	-	-	-	1	6
TODAS LAS EDADES	-	1	-	2	22	18	3	-	6	9	10	9

LISTA DETALLADA DE LA C.I.E.	788		789.0		789.3		789		780 - 789		790.0	
	Otros síntomas generales		Albuminuria		Hematuria		Componentes urinarios anormales de causa no especificada		SINTOMAS RELATIVOS A LOS APARATOS U ORGANOS DEL CUERPO HUMANO		Nerviosidad	
	Varones	Mujeres	Varones	Mujeres	Varones	Mujeres	Varones	Mujeres	Varones	Mujeres	Varones	Mujeres
Menos de 1	19	14	-	-	-	-	-	-	60	49	-	-
De 1	3	1	-	-	-	-	-	-	7	6	-	-
De 2	1	1	-	-	-	-	-	-	4	7	-	-
De 3	-	-	-	-	-	-	-	-	3	3	-	-
De 4	-	-	-	-	-	-	-	-	5	1	-	-
De 5 a 9	-	-	-	-	-	-	-	-	14	8	-	-
De 10 a 14	1	-	-	-	-	-	-	-	7	4	-	-
De 15 a 19	1	-	-	-	-	-	-	-	22	7	-	-
De 20 a 24	-	-	-	-	-	-	-	-	17	7	-	-
De 25 a 29	-	-	-	-	-	-	-	-	15	7	-	-
De 30 a 34	-	1	-	-	-	-	-	-	19	7	-	-
De 35 a 39	1	-	-	-	-	-	-	-	21	14	-	-
De 40 a 44	-	-	-	-	-	-	-	-	45	22	-	-
De 45 a 49	-	2	-	-	-	-	-	-	74	37	-	-
De 50 a 54	2	1	-	-	-	-	-	-	134	51	-	-
De 55 a 59	8	1	-	-	-	-	-	-	140	71	-	-
De 60 a 64	4	8	-	-	-	-	-	-	162	101	-	-
De 65 a 69	12	7	-	-	-	-	-	-	261	121	-	-
De 70 a 74	10	17	-	-	-	-	-	-	290	254	-	-
De 75 a 79	16	19	-	-	-	-	-	-	359	308	-	-
De 80 a 84	15	24	-	-	1	-	1	-	273	362	-	1
De 85 y más	11	19	-	2	-	-	-	2	262	450	-	-
TODAS LAS EDADES	104	115	-	2	1	-	1	2	2194	1897	-	1

Tabla 1. 1.—Defunciones según la causa (Lista detallada), el sexo y la edad

(Continuación)

LISTA DETALLADA DE LA C.I.E.	790.1		790		792		794		795		796.0	
	Debilidad y fatiga excesiva		Nerviosidad y debilidad		Uremia		Senilidad sin mención de psicosis		Muerte repentina (de causa desconocida)		Otras causas mal definidas	
	Varones	Mujeres	Varones	Mujeres	Varones	Mujeres	Varones	Mujeres	Varones	Mujeres	Varones	Mujeres
Menos de 1	1	-	1	-	1	-	-	-	44	23	24	21
De 1	-	-	-	-	-	-	-	-	1	1	3	1
De 2	-	-	-	-	-	-	-	-	-	-	1	2
De 3	-	-	-	-	-	-	-	-	-	-	1	-
De 4	-	-	-	-	-	-	-	-	-	-	2	1
De 5 a 9	-	-	-	-	-	-	-	-	-	1	7	2
De 10 a 14	-	-	-	-	-	-	-	-	-	-	3	1
De 15 a 19	-	-	-	-	-	-	-	-	-	-	6	2
De 20 a 24	1	-	1	-	-	-	-	-	-	-	4	4
De 25 a 29	-	-	-	-	-	-	-	-	-	-	5	4
De 30 a 34	-	-	-	-	-	1	-	-	1	-	10	4
De 35 a 39	-	-	-	-	3	1	-	-	1	1	10	4
De 40 a 44	-	-	-	-	-	1	-	-	1	-	13	3
De 45 a 49	-	-	-	-	1	4	-	-	2	-	24	13
De 50 a 54	1	-	1	-	3	3	-	-	-	-	31	18
De 55 a 59	-	-	-	-	2	3	-	-	2	1	47	18
De 60 a 64	1	-	1	-	4	7	8	9	5	-	75	31
De 65 a 69	-	-	-	-	12	10	24	17	3	1	97	43
De 70 a 74	-	-	-	-	22	19	79	100	7	4	125	63
De 75 a 79	-	-	-	-	27	18	202	333	5	3	125	81
De 80 a 84	-	-	-	1	41	29	485	660	-	1	91	81
De 85 y más	-	-	-	-	34	42	1098	2740	2	6	76	111
TODAS LAS EDADES	4	-	4	1	150	138	1896	4059	71	42	782	508

LISTA DETALLADA DE LA C.I.E.	796.2		796.9		796		790 - 796		XVI 780 - 796		E800.1	
	Hallazgo de un cadáver (causa desconocida)		Otras causas desconocidas y las no especificadas		Otras causas mal definidas y desconocidas de morbilidad y de mortalidad		ENFERMEDADES MAL DEFINIDAS		SINTOMAS Y ESTADOS MORBOSOS MAL DEFINIDOS		Pasajero de ferrocarril	
	Varones	Mujeres	Varones	Mujeres	Varones	Mujeres	Varones	Mujeres	Varones	Mujeres	Varones	Mujeres
Menos de 1	1	-	13	8	38	29	84	52	144	101	-	-
De 1	-	-	3	2	6	3	7	4	14	10	-	-
De 2	-	-	-	-	1	2	1	2	5	9	-	-
De 3	-	-	2	-	3	-	3	-	6	3	-	-
De 4	-	-	1	1	3	2	3	2	8	3	-	-
De 5 a 9	-	-	3	2	10	4	10	5	24	13	-	-
De 10 a 14	-	-	1	1	4	2	4	2	11	6	-	-
De 15 a 19	-	-	5	1	13	3	13	3	35	10	-	2
De 20 a 24	-	-	5	4	9	6	10	8	27	15	-	-
De 25 a 29	1	-	6	6	12	10	12	10	27	17	-	1
De 30 a 34	-	-	3	2	13	6	14	7	33	14	-	-
De 35 a 39	-	-	5	2	15	6	18	8	39	22	-	-
De 40 a 44	-	-	11	3	24	6	25	7	70	29	-	-
De 45 a 49	-	-	15	6	39	19	42	23	116	60	-	-
De 50 a 54	1	-	23	4	55	22	59	25	193	76	-	-
De 55 a 59	2	-	23	5	72	23	76	27	216	98	1	-
De 60 a 64	-	-	16	10	91	41	107	57	269	156	-	-
De 65 a 69	-	-	24	10	121	53	160	81	421	202	-	-
De 70 a 74	-	-	26	20	151	83	259	206	549	460	-	-
De 75 a 79	-	-	21	21	146	102	380	456	739	764	-	-
De 80 a 84	-	-	19	30	110	111	636	1002	909	1364	-	-
De 85 y más	-	-	14	35	90	146	1224	2934	1486	3384	-	-
TODAS LAS EDADES	5	-	239	173	1026	681	3147	4921	5341	6618	1	3

Tabla 1. 1.-Defunciones según la causa (Lista detallada), el sexo y la edad

(Continuación)

LISTA DETALLADA DE LA C.I.E.	E800		E804.1		E804.9		E804		E805.0		E805.2	
	Accidente de ferrocarril por colisión con material rodante		Pasajero de ferrocarril		Persona no especificada		Accidente por caída dentro de, sobre o desde, un tren		Empleado de ferrocarril		Peatón	
	Varones	Mujeres	Varones	Mujeres	Varones	Mujeres	Varones	Mujeres	Varones	Mujeres	Varones	Mujeres
Menos de 1	-	-	-	-	-	-	-	-	-	-	-	-
De 1	-	-	-	-	-	-	-	-	-	-	-	-
De 2	-	-	-	-	-	-	-	-	-	-	1	-
De 3	-	-	-	-	-	-	-	-	-	-	-	-
De 4	-	-	-	-	-	-	-	-	-	-	1	-
De 5 a 9	-	-	-	-	-	-	-	-	-	-	4	-
De 10 a 14	-	-	-	-	-	-	-	-	-	-	5	2
De 15 a 19	-	2	-	-	1	-	1	-	-	-	5	2
De 20 a 24	-	-	2	-	-	-	2	-	1	-	6	3
De 25 a 29	-	1	-	-	-	-	-	-	-	-	-	1
De 30 a 34	-	-	-	-	-	-	-	-	-	-	3	-
De 35 a 39	-	-	-	1	-	-	-	1	-	-	5	-
De 40 a 44	-	-	-	-	-	-	-	-	-	-	5	-
De 45 a 49	-	-	-	-	-	-	-	-	-	-	6	-
De 50 a 54	-	-	-	-	-	-	-	-	1	-	7	4
De 55 a 59	1	-	1	-	1	-	2	-	1	-	12	2
De 60 a 64	-	-	-	-	-	-	-	-	-	-	11	1
De 65 a 69	-	-	-	-	-	-	-	-	1	-	7	5
De 70 a 74	-	-	1	-	-	-	1	-	-	-	8	4
De 75 a 79	-	-	-	-	-	-	-	-	-	-	9	2
De 80 a 84	-	-	-	-	-	-	-	-	-	-	3	1
De 85 y más	-	-	-	-	-	1	-	1	-	-	-	-
TODAS LAS EDADES	1	3	4	1	2	1	6	2	4	-	100	27

LISTA DETALLADA DE LA C.I.E.	E805.3		E805.9		E805		E807.0		E807.1		E807.9	
	Ciclista		Persona no especificada		Accidente por golpe causado por material rodante de ferrocarril		Empleado de ferrocarril		Pasajero de ferrocarril		Persona no especificada	
	Varones	Mujeres	Varones	Mujeres	Varones	Mujeres	Varones	Mujeres	Varones	Mujeres	Varones	Mujeres
Menos de 1	-	-	-	-	-	-	-	-	-	-	-	-
De 1	-	-	-	-	-	-	-	-	-	-	1	-
De 2	-	-	-	-	1	-	-	-	-	-	-	-
De 3	-	-	-	-	-	-	-	-	-	-	-	-
De 4	-	-	-	-	1	-	-	-	-	-	-	-
De 5 a 9	-	-	-	-	4	-	-	-	-	-	-	-
De 10 a 14	-	-	-	-	5	2	-	-	-	-	2	-
De 15 a 19	-	-	2	-	7	2	-	-	1	-	5	1
De 20 a 24	-	-	1	-	8	3	2	-	-	-	1	2
De 25 a 29	-	-	-	-	-	1	-	-	-	-	2	-
De 30 a 34	-	-	-	-	3	-	1	-	-	-	3	1
De 35 a 39	1	-	-	-	6	-	1	-	-	-	-	2
De 40 a 44	-	-	-	-	5	-	2	-	-	-	-	-
De 45 a 49	-	-	1	-	9	-	1	-	-	-	-	1
De 50 a 54	-	-	1	-	9	4	1	-	-	-	-	-
De 55 a 59	-	-	-	-	13	2	-	-	-	-	3	-
De 60 a 64	-	-	-	-	11	1	2	-	-	-	1	-
De 65 a 69	-	-	-	-	8	5	-	-	-	-	1	-
De 70 a 74	-	-	1	-	9	4	-	-	-	-	1	-
De 75 a 79	-	-	-	-	9	2	-	-	-	-	2	-
De 80 a 84	-	-	-	-	3	1	-	-	-	-	-	-
De 85 y más	-	-	-	1	-	1	-	-	-	-	-	-
TODAS LAS EDADES	1	-	6	1	111	28	10	-	1	-	22	7

Tabla I. 1.-Defunciones según la causa (Lista detallada), el sexo y la edad

(Continuación)

LISTA DETALLADA DE LA C.I.E.	E807		E800 - E807		E810.0		E810.1		E810.2		E810.9	
	Accidentes de ferrocarril no especificados		ACCIDENTES DE FERROCARRIL		Conductor de vehículo de motor, excepto de motocicleta		Pasajero de vehículo de motor, excepto de motocicleta		Motociclista		Persona no especificada	
	Varones	Mujeres	Varones	Mujeres	Varones	Mujeres	Varones	Mujeres	Varones	Mujeres	Varones	Mujeres
Menos de 1	-	-	-	-	-	-	-	1	-	-	-	-
De 1	1	-	1	-	-	-	1	1	-	-	-	-
De 2	-	-	1	-	-	-	-	-	-	-	-	-
De 3	-	-	-	-	-	-	1	-	-	-	-	-
De 4	-	-	1	-	-	-	-	-	-	-	-	-
De 5 a 9	-	-	4	-	-	-	1	1	-	-	-	-
De 10 a 14	2	-	7	2	-	-	-	-	-	-	-	-
De 15 a 19	6	1	14	5	1	-	-	-	-	-	1	-
De 20 a 24	3	2	13	5	-	-	-	-	-	-	-	-
De 25 a 29	2	-	2	2	-	-	-	-	-	-	-	1
De 30 a 34	4	1	7	1	-	-	1	-	-	-	-	1
De 35 a 39	1	2	7	3	-	-	-	1	-	-	1	1
De 40 a 44	2	-	7	-	-	-	-	-	-	-	-	-
De 45 a 49	1	1	10	1	2	-	-	-	-	-	-	-
De 50 a 54	1	-	10	4	-	-	-	-	-	-	-	1
De 55 a 59	3	-	19	2	-	-	-	-	1	-	-	-
De 60 a 64	3	-	14	1	-	-	-	-	-	-	-	1
De 65 a 69	1	-	9	5	-	-	1	1	-	-	-	-
De 70 a 74	1	-	11	4	-	-	-	-	-	-	-	-
De 75 a 79	2	-	11	2	-	-	-	1	-	-	-	-
De 80 a 84	-	-	3	1	-	-	-	-	-	-	-	-
De 85 y más	-	-	-	2	-	-	-	-	-	-	-	-
TODAS LAS EDADES	33	7	151	40	3	-	5	6	1	-	2	5

LISTA DETALLADA DE LA C.I.E.	E810		E812.0		E812.1		E812.2		E812.3		E812.9	
	Accidente de tráfico por colisión entre un vehículo de motor y un tren		Conductor de vehículo de motor, excepto de motocicleta		Pasajero de vehículo de motor, excepto de motocicleta		Motociclista		Pasajero de motocicleta		Persona no especificada	
	Varones	Mujeres	Varones	Mujeres	Varones	Mujeres	Varones	Mujeres	Varones	Mujeres	Varones	Mujeres
Menos de 1	-	1	-	-	2	4	1	-	-	-	7	1
De 1	1	1	-	-	4	2	-	-	-	-	2	-
De 2	-	-	-	-	3	1	-	-	-	-	5	1
De 3	1	-	-	-	2	2	-	-	-	-	-	3
De 4	-	-	-	-	3	4	-	-	-	-	-	2
De 5 a 9	1	1	-	-	11	6	-	-	-	-	1	4
De 10 a 14	-	-	-	-	13	2	3	1	-	-	17	5
De 15 a 19	2	-	5	-	13	7	27	4	1	1	83	22
De 20 a 24	-	-	12	-	6	4	15	-	1	-	124	29
De 25 a 29	-	1	6	-	2	5	10	1	-	-	101	22
De 30 a 34	1	1	15	-	4	3	6	-	-	-	77	21
De 35 a 39	1	2	8	-	4	4	2	-	-	-	72	24
De 40 a 44	-	-	6	2	1	2	6	-	1	-	63	21
De 45 a 49	2	-	17	-	2	6	11	-	-	-	56	15
De 50 a 54	-	1	9	-	2	3	7	-	-	-	66	16
De 55 a 59	1	-	10	-	3	3	6	-	-	1	56	26
De 60 a 64	-	1	6	-	2	1	7	-	-	-	34	9
De 65 a 69	1	1	6	-	1	-	4	-	-	-	32	22
De 70 a 74	-	-	-	-	2	3	3	-	-	-	21	19
De 75 a 79	-	1	-	-	2	1	1	-	-	-	22	9
De 80 a 84	-	-	-	-	2	4	-	-	-	-	4	9
De 85 y más	-	-	-	-	1	2	-	-	1	-	-	6
TODAS LAS EDADES	11	11	102	2	85	69	113	6	4	2	843	284

Tabla 1. 1.—Defunciones según la causa (Lista detallada), el sexo y la edad

(Continuación)

LISTA DETALLADA DE LA C.I.E.	E812		E813.0		E813.1		E813.6		E813.9		E813	
	Accidente de tráfico por colisión entre dos o más vehículos de motor		Conductor de vehículo de motor, excepto de motocicleta		Pasajero de vehículo de motor, excepto de motocicleta		Ciclista		Persona no especificada		Accidente de tráfico por colisión entre un vehículo de motor y otro tipo de vehículo	
	Varones	Mujeres	Varones	Mujeres	Varones	Mujeres	Varones	Mujeres	Varones	Mujeres	Varones	Mujeres
Menos de 1	10	5	-	-	-	-	-	-	-	-	-	-
De 1	6	2	-	-	-	-	-	-	-	-	-	-
De 2	8	2	-	-	-	-	-	-	-	-	-	-
De 3	2	5	-	-	-	-	-	-	-	-	-	-
De 4	3	6	-	-	-	-	-	-	-	-	-	-
De 5 a 9	12	10	-	-	1	-	1	1	-	-	2	1
De 10 a 14	33	6	-	-	-	-	1	-	-	-	1	-
De 15 a 19	129	34	-	-	-	-	6	-	1	-	7	-
De 20 a 24	158	33	-	-	-	-	-	-	-	-	-	-
De 25 a 29	119	28	1	-	-	-	1	-	1	-	3	-
De 30 a 34	104	24	-	-	-	-	-	-	-	-	-	-
De 35 a 39	66	28	-	-	-	-	-	-	-	-	-	-
De 40 a 44	81	25	-	-	-	-	3	-	-	-	3	-
De 45 a 49	66	21	-	-	-	-	1	-	1	-	2	-
De 50 a 54	84	19	-	-	-	-	4	-	-	-	4	-
De 55 a 59	75	30	-	-	-	-	2	1	-	-	2	1
De 60 a 64	49	10	-	-	-	-	1	-	-	-	1	-
De 65 a 69	43	22	-	-	-	-	2	-	-	-	2	-
De 70 a 74	26	22	-	-	-	-	3	-	-	-	3	-
De 75 a 79	25	10	-	-	-	-	2	-	-	-	2	-
De 80 a 84	6	13	-	-	-	-	-	-	-	-	-	-
De 85 y más	2	8	-	-	-	-	-	-	-	-	-	-
TODAS LAS EDADES	1147	363	1	-	1	-	27	2	3	-	32	2

LISTA DETALLADA DE LA C.I.E.	E814.2		E814.3		E814.5		E814.6		E814.7		E814.9	
	Motociclista		Pasajero de motocicleta		Jinete de animal u ocupante de vehículo de tracción animal		Ciclista		Peatón		Persona no especificada	
	Varones	Mujeres	Varones	Mujeres	Varones	Mujeres	Varones	Mujeres	Varones	Mujeres	Varones	Mujeres
Menos de 1	-	-	-	-	-	-	-	-	9	1	-	-
De 1	-	-	-	-	-	-	-	-	6	4	-	-
De 2	-	-	-	-	-	-	-	-	9	6	-	-
De 3	-	-	-	-	-	-	-	-	17	9	1	-
De 4	-	-	-	-	-	-	-	-	11	5	-	-
De 5 a 9	-	-	-	-	-	-	-	-	54	35	-	-
De 10 a 14	-	-	-	-	-	-	-	-	34	14	-	-
De 15 a 19	-	-	-	-	-	-	-	-	54	19	-	-
De 20 a 24	-	-	-	-	-	-	-	-	26	14	-	-
De 25 a 29	-	-	-	-	-	-	-	-	27	13	1	1
De 30 a 34	-	-	-	-	-	-	-	-	32	13	-	-
De 35 a 39	-	-	-	-	1	-	-	-	25	10	-	-
De 40 a 44	-	-	-	-	-	-	-	-	45	9	1	-
De 45 a 49	-	-	-	-	-	-	-	-	48	17	1	-
De 50 a 54	-	-	-	-	-	-	-	-	53	22	-	-
De 55 a 59	-	-	1	-	-	-	2	-	71	29	-	1
De 60 a 64	-	-	-	-	-	-	-	-	63	39	-	-
De 65 a 69	-	-	-	-	-	-	-	-	72	46	-	-
De 70 a 74	-	-	-	-	-	-	-	-	79	59	-	-
De 75 a 79	-	-	-	-	-	-	-	-	93	59	2	-
De 80 a 84	-	-	-	-	-	-	-	-	45	25	-	-
De 85 y más	1	-	-	-	-	-	-	-	17	11	-	-
TODAS LAS EDADES	1	-	1	-	1	-	2	-	890	459	6	2

Tabla 1. 1.—Defunciones según la causa (Lista detallada), el sexo y la edad

(Continuación)

LISTA DETALLADA DE LA C.I.E.	E814		E815.1		E815.2		E815.9		E815		E816.0	
	Accidente de tráfico por colisión entre un vehículo de motor y un peatón		Pasajero de vehículo de motor, excepto de motocicleta		Motociclista		Persona no especificada		Otros accidentes de tráfico por colisión de vehículo de motor		Conductor de vehículo de motor, excepto de motocicleta	
	Varones	Mujeres	Varones	Mujeres	Varones	Mujeres	Varones	Mujeres	Varones	Mujeres	Varones	Mujeres
Menos de 1	9	1	-	-	-	-	-	-	-	-	-	1
De 1	6	4	-	-	-	-	-	-	-	-	-	-
De 2	9	6	-	-	-	-	-	-	-	-	-	-
De 3	16	9	-	-	-	-	-	-	-	-	-	-
De 4	11	5	-	-	-	-	-	-	-	-	-	-
De 5 a 9	54	35	-	-	-	-	-	-	-	-	-	-
De 10 a 14	34	14	-	-	-	-	-	-	-	-	-	-
De 15 a 19	54	19	-	1	3	-	-	-	3	1	10	2
De 20 a 24	46	14	-	-	-	-	1	-	1	-	27	1
De 25 a 29	26	14	-	-	-	-	2	-	2	-	21	3
De 30 a 34	32	13	-	-	-	-	-	-	-	-	23	1
De 35 a 39	26	10	-	-	-	-	1	-	1	-	9	-
De 40 a 44	46	9	-	-	-	-	-	-	-	-	14	2
De 45 a 49	49	17	-	-	-	-	-	-	-	-	10	2
De 50 a 54	53	22	-	-	1	-	1	-	2	-	7	-
De 55 a 59	74	30	-	-	-	-	1	-	1	-	5	1
De 60 a 64	63	39	-	-	-	-	-	-	-	-	7	3
De 65 a 69	72	46	-	-	-	-	-	-	-	-	2	1
De 70 a 74	79	59	-	-	-	-	-	-	-	-	2	-
De 75 a 79	95	59	-	-	-	-	-	-	-	-	-	-
De 80 a 84	45	25	-	-	-	-	-	-	-	-	-	-
De 85 y más	10	11	-	-	-	-	-	-	-	-	1	-
TODAS LAS EDADES	901	461	-	1	4	-	6	-	10	1	138	17

LISTA DETALLADA DE LA C.I.E.	E816.1		E816.2		E816.3		E816.6		E816.9		E816	
	Pasajero de vehículo de motor, excepto de motocicleta		Motociclista		Pasajero de motocicleta		Ciclista		Persona no especificada		Accidente de tráfico por pérdida del gobierno sobre un vehículo de motor, sin colisión	
	Varones	Mujeres	Varones	Mujeres	Varones	Mujeres	Varones	Mujeres	Varones	Mujeres	Varones	Mujeres
Menos de 1	1	-	-	-	-	-	-	-	-	-	1	1
De 1	4	3	-	-	-	-	-	-	-	-	4	3
De 2	-	2	-	-	-	-	-	-	-	-	2	2
De 3	-	2	-	-	-	-	-	-	1	-	1	2
De 4	1	3	-	-	-	-	-	-	-	-	1	3
De 5 a 9	6	6	-	-	-	-	-	-	-	-	6	6
De 10 a 14	36	20	1	-	-	-	-	-	3	-	40	20
De 15 a 19	23	16	14	2	1	-	-	-	47	10	94	31
De 20 a 24	10	5	12	-	-	-	1	-	79	21	129	27
De 25 a 29	8	2	4	-	-	-	-	-	47	13	60	10
De 30 a 34	3	3	3	-	-	-	-	-	25	6	54	12
De 35 a 39	5	2	-	-	-	-	-	-	27	6	41	8
De 40 a 44	-	1	2	-	-	-	-	-	23	6	39	11
De 45 a 49	2	1	3	-	-	-	-	-	26	7	41	10
De 50 a 54	1	4	1	-	-	-	-	-	26	6	35	10
De 55 a 59	4	3	4	-	-	-	-	-	18	13	31	17
De 60 a 64	-	1	1	-	-	-	-	-	15	3	23	7
De 65 a 69	-	-	-	-	-	-	-	-	7	1	9	2
De 70 a 74	-	3	1	-	-	-	-	-	7	2	10	5
De 75 a 79	2	3	-	-	-	-	-	-	6	1	8	4
De 80 a 84	3	-	-	-	-	-	-	-	1	1	4	1
De 85 y más	-	1	-	-	-	-	-	-	2	-	3	1
TODAS LAS EDADES	111	83	46	2	-	1	1	-	360	100	656	203

Tabla 1. 1.—Defunciones según la causa (Lista detallada), el sexo y la edad

(Continuación)

LISTA DETALLADA DE LA C.I.E.	E817.0		E817.1		E817.9		E817		E818.0		E818.1	
	Conductor de vehículo de motor, excepto de motocicleta		Pasajero de vehículo de motor, excepto de motocicleta		Persona no especificada		Accidente de tráfico ocurrido al subir o descender de un vehículo de motor, sin colisión		Conductor de vehículo de motor, excepto de motocicleta		Pasajero de vehículo de motor, excepto de motocicleta	
	Varones	Mujeres	Varones	Mujeres	Varones	Mujeres	Varones	Mujeres	Varones	Mujeres	Varones	Mujeres
Menos de 1	-	-	-	-	-	-	-	-	-	-	-	-
De 1	-	-	-	-	-	-	-	-	-	-	-	-
De 2	-	-	-	-	-	-	-	-	-	-	-	-
De 3	-	-	-	-	-	-	-	-	-	-	-	1
De 4	-	-	-	-	-	-	-	-	-	-	-	-
De 5 a 9	-	-	-	-	-	-	-	-	-	-	-	-
De 10 a 14	-	-	-	-	-	-	-	-	-	-	1	-
De 15 a 19	-	-	1	-	-	-	1	-	-	-	-	-
De 20 a 24	-	-	-	-	-	-	-	-	1	-	-	-
De 25 a 29	-	-	-	-	-	-	-	-	2	-	-	1
De 30 a 34	-	-	-	-	-	-	-	-	-	-	-	-
De 35 a 39	-	-	-	-	-	-	-	-	-	-	-	-
De 40 a 44	1	-	-	-	-	-	1	-	-	-	-	-
De 45 a 49	-	-	-	-	1	-	1	-	-	-	-	-
De 50 a 54	-	-	-	-	-	-	-	-	-	-	-	-
De 55 a 59	-	-	-	-	-	-	-	-	1	-	-	-
De 60 a 64	-	-	-	-	-	-	-	-	-	-	-	-
De 65 a 69	-	-	-	-	-	-	-	-	-	-	1	-
De 70 a 74	-	-	-	-	-	-	-	-	-	-	-	-
De 75 a 79	-	-	-	-	-	-	-	-	-	-	-	-
De 80 a 84	-	-	-	-	-	-	-	-	-	-	-	-
De 85 y más	-	-	-	-	-	-	-	-	-	-	1	-
TODAS LAS EDADES	1	-	1	-	1	-	3	-	4	-	3	2

LISTA DETALLADA DE LA C.I.E.	E818.2		E818.3		E818.9		E818		E819.0		E819.1	
	Motociclista		Pasajero de motocicleta		Persona no especificada		Otros accidentes de tráfico de vehículos de motor, sin colisión		Conductor de vehículo de motor, excepto de motocicleta		Pasajero de vehículo de motor, excepto de motocicleta	
	Varones	Mujeres	Varones	Mujeres	Varones	Mujeres	Varones	Mujeres	Varones	Mujeres	Varones	Mujeres
Menos de 1	-	-	-	-	-	-	-	-	-	-	2	5
De 1	-	-	-	-	-	-	-	-	-	-	2	2
De 2	-	-	-	-	-	-	-	-	-	-	1	6
De 3	-	-	-	-	-	-	-	1	-	-	4	1
De 4	-	-	-	-	-	-	-	-	-	-	4	-
De 5 a 9	-	-	-	-	-	-	-	-	1	-	13	14
De 10 a 14	1	1	1	-	-	-	3	1	-	-	10	5
De 15 a 19	8	-	-	-	-	2	8	2	-	-	22	6
De 20 a 24	6	-	-	-	-	1	7	1	4	-	2	-
De 25 a 29	-	-	-	-	-	-	2	1	2	-	-	-
De 30 a 34	2	-	-	-	-	1	2	1	2	-	-	-
De 35 a 39	3	-	-	-	-	-	3	-	6	-	-	1
De 40 a 44	1	-	-	-	-	-	1	-	2	-	-	-
De 45 a 49	3	-	-	-	2	-	5	-	4	-	-	-
De 50 a 54	-	-	-	-	1	-	1	-	6	-	-	-
De 55 a 59	3	-	-	-	-	-	4	-	2	-	1	1
De 60 a 64	1	-	-	-	1	-	2	-	1	-	1	-
De 65 a 69	1	-	-	-	-	-	2	-	-	-	-	2
De 70 a 74	2	-	-	-	-	-	2	-	-	-	6	3
De 75 a 79	-	-	-	-	-	-	-	-	-	-	3	4
De 80 a 84	-	-	-	-	-	-	-	-	-	-	4	1
De 85 y más	-	-	-	-	-	-	1	-	-	-	1	2
TODAS LAS EDADES	31	1	1	-	4	4	43	7	30	-	76	53

Tabla 1. 1.-Defunciones según la causa (Lista detallada), el sexo y la edad

(Continuación)

LISTA DETALLADA DE LA C.I.E.	E819.2		E819.9		E819		E810 - E819		E823.9		E823	
	Motociclista		Persona no especificada		Accidente de tráfico de un vehículo de motor de naturaleza no especificada		ACCIDENTES DE TRAFICO DE VEHICULOS DE MOTOR		Persona no especificada		Accidente de vehículo de motor, no de tráfico, de otra naturaleza y de naturaleza no especificada	
	Varones	Mujeres	Varones	Mujeres	Varones	Mujeres	Varones	Mujeres	Varones	Mujeres	Varones	Mujeres
Menos de 1	-	-	22	6	24	11	44	19	-	-	-	-
De 1	-	-	5	5	7	7	24	17	-	-	-	-
De 2	-	-	1	2	2	8	21	18	-	-	-	-
De 3	-	-	9	2	13	3	35	20	-	-	-	-
De 4	-	-	1	-	5	-	20	14	-	-	-	-
De 5 a 9	-	-	18	18	32	32	107	87	-	-	-	-
De 10 a 14	-	-	26	17	36	22	147	63	-	-	-	-
De 15 a 19	2	-	195	49	219	55	517	142	-	-	-	-
De 20 a 24	2	-	267	62	275	62	596	137	-	-	-	-
De 25 a 29	1	-	218	27	221	27	455	89	-	-	-	-
De 30 a 34	1	-	136	31	139	31	332	82	-	-	-	-
De 35 a 39	-	-	115	36	121	37	279	85	-	-	-	-
De 40 a 44	-	-	133	32	135	32	306	77	-	-	-	-
De 45 a 49	-	-	155	35	159	35	345	83	-	-	-	-
De 50 a 54	-	-	141	40	147	40	326	92	1	-	1	-
De 55 a 59	-	-	120	35	123	36	311	114	-	-	-	-
De 60 a 64	-	-	95	35	97	35	235	92	-	-	-	-
De 65 a 69	-	-	109	44	109	46	230	117	-	-	-	-
De 70 a 74	-	-	79	46	85	51	205	137	-	-	-	-
De 75 a 79	-	-	65	42	66	46	190	120	-	-	-	-
De 80 a 84	-	-	29	28	33	29	88	68	-	-	-	-
De 85 y más	-	-	22	20	23	22	47	42	-	-	-	-
TODAS LAS EDADES	6	-	1961	614	2073	667	4076	1715	1	-	1	-

LISTA DETALLADA DE LA C.I.E.	E820 - E823		E826.1		E826		E827.0		E827.8		E827	
	ACCIDENTES DE VEHICULOS DE MOTOR QUE NO SEAN DEBIDOS AL TRAFICO		Ciclista		Accidente causado por un vehículo de pedal		Peatón		Otra persona especificada		Accidente por otros vehículos de carretera no motorizados	
	Varones	Mujeres	Varones	Mujeres	Varones	Mujeres	Varones	Mujeres	Varones	Mujeres	Varones	Mujeres
Menos de 1	-	-	-	-	-	-	-	-	-	-	-	-
De 1	-	-	-	-	-	-	-	-	-	-	-	-
De 2	-	-	-	-	-	-	-	-	-	-	-	-
De 3	-	-	-	-	-	-	-	-	-	-	-	-
De 4	-	-	-	-	-	-	-	-	-	-	-	-
De 5 a 9	-	-	1	-	1	-	-	-	-	-	-	-
De 10 a 14	-	-	1	-	1	-	-	-	-	-	-	-
De 15 a 19	-	-	2	-	2	-	-	-	-	-	-	-
De 20 a 24	-	-	1	-	1	-	-	-	-	-	-	-
De 25 a 29	-	-	-	-	-	-	-	-	-	-	-	-
De 30 a 34	-	-	-	-	-	-	-	-	-	-	-	-
De 35 a 39	-	-	1	-	1	-	-	-	1	-	1	-
De 40 a 44	-	-	-	-	-	-	-	-	-	-	-	-
De 45 a 49	-	-	1	-	1	-	-	-	1	-	1	-
De 50 a 54	1	-	-	-	-	-	-	-	2	-	2	-
De 55 a 59	-	-	-	-	-	-	-	1	-	-	-	1
De 60 a 64	-	-	-	-	-	-	-	1	-	-	1	-
De 65 a 69	-	-	-	-	-	-	-	1	-	-	1	-
De 70 a 74	-	-	-	-	-	-	-	1	-	-	1	-
De 75 a 79	-	-	2	-	2	-	-	2	-	-	2	-
De 80 a 84	-	-	1	-	1	-	-	-	-	-	-	-
De 85 y más	-	-	-	-	-	-	-	-	-	-	-	-
TODAS LAS EDADES	1	-	10	-	10	-	-	1	9	-	9	1

Tabla 1. 1.—Defunciones según la causa (Lista detallada), el sexo y la edad

(Continuación)

LISTA DETALLADA DE LA C.I.E.	E825 - E827		E830.0		E830.1		E830.9		E830		E831.1	
	ACCIDENTES DE OTROS VEHICULOS DE CARRETERA		Ocupante de una pequeña embarcación		Ocupante de otro tipo de embarcación, que sea miembro de la tripulación		Persona no especificada		Accidente de un transporte por agua que cause sumersión		Ocupante de otro tipo de embarcación, que sea miembro de la tripulación	
	Varones	Mujeres	Varones	Mujeres	Varones	Mujeres	Varones	Mujeres	Varones	Mujeres	Varones	Mujeres
Menos de 1	-	-	-	-	-	-	-	-	-	-	-	-
De 1	-	-	-	-	-	-	-	-	-	-	-	-
De 2	-	-	-	-	1	-	-	-	1	-	-	-
De 3	-	-	-	-	-	-	-	-	-	-	-	-
De 4	-	-	-	-	-	-	-	-	-	-	-	-
De 5 a 9	1	-	-	-	-	-	-	-	-	-	-	-
De 10 a 14	1	-	-	-	-	-	-	-	-	-	-	-
De 15 a 19	2	-	-	-	2	-	-	-	2	-	-	-
De 20 a 24	-	-	1	-	1	-	-	-	2	-	1	-
De 25 a 29	1	-	-	-	1	-	1	-	2	-	1	-
De 30 a 34	-	-	-	-	2	-	-	-	2	-	1	-
De 35 a 39	1	-	-	-	2	-	-	-	2	-	1	-
De 40 a 44	1	-	-	1	2	-	1	-	3	1	-	-
De 45 a 49	2	-	-	-	3	1	-	-	3	1	-	-
De 50 a 54	2	-	1	-	1	-	-	-	2	-	-	-
De 55 a 59	-	1	-	-	1	-	-	-	1	-	-	-
De 60 a 64	1	-	-	-	1	-	-	-	1	-	-	-
De 65 a 69	1	-	-	-	-	-	-	-	-	-	-	-
De 70 a 74	1	-	1	-	-	-	-	-	1	-	-	-
De 75 a 79	4	-	1	-	-	-	-	-	1	-	-	-
De 80 a 84	1	-	-	-	-	-	-	-	-	-	-	-
De 85 y más	-	-	-	-	-	-	-	-	-	-	-	-
TODAS LAS EDADES	19	1	4	1	17	1	2	-	23	2	4	-

LISTA DETALLADA DE LA C.I.E.	E831		E832.0		E832.1		E832.3		E832.8		E832.9	
	Accidente de un transporte por agua que cause otro tipo de lesión		Ocupante de una pequeña embarcación		Ocupante de otro tipo de embarcación, que sea miembro de la tripulación		Caleteros, estibadores		Otra persona especificada		Persona no especificada	
	Varones	Mujeres	Varones	Mujeres	Varones	Mujeres	Varones	Mujeres	Varones	Mujeres	Varones	Mujeres
Menos de 1	-	-	-	-	-	-	-	-	-	-	-	-
De 1	-	-	-	-	-	-	-	-	-	-	-	-
De 2	-	-	-	-	-	-	-	-	-	-	-	-
De 3	-	-	-	-	-	-	-	-	-	-	-	-
De 4	-	-	-	-	-	-	-	-	-	-	-	-
De 5 a 9	-	-	-	-	-	-	-	-	-	-	-	-
De 10 a 14	-	-	-	-	-	-	-	-	-	-	-	-
De 15 a 19	-	-	-	-	-	-	-	-	1	-	-	-
De 20 a 24	1	-	-	-	4	-	1	-	-	-	1	-
De 25 a 29	1	-	-	-	-	-	-	-	-	-	-	-
De 30 a 34	1	-	1	-	4	-	1	-	-	-	-	-
De 35 a 39	1	-	-	-	2	-	-	-	-	-	-	-
De 40 a 44	-	-	-	-	2	-	-	-	-	-	-	-
De 45 a 49	-	-	-	-	1	-	-	-	-	-	-	-
De 50 a 54	-	-	-	-	1	-	1	-	-	-	-	-
De 55 a 59	-	-	-	-	1	-	-	-	-	-	-	-
De 60 a 64	-	-	-	-	-	-	-	-	-	-	-	-
De 65 a 69	-	-	-	-	-	-	-	-	-	-	-	-
De 70 a 74	-	-	-	-	-	-	-	-	-	-	-	-
De 75 a 79	-	-	-	-	-	-	-	-	-	-	-	-
De 80 a 84	-	-	-	-	-	-	-	-	-	-	-	-
De 85 y más	-	-	-	-	-	-	-	-	-	-	-	-
TODAS LAS EDADES	4	-	1	-	15	-	3	-	1	-	1	-

Tabla 1. 1.-Defunciones según la causa (Lista detallada), el sexo y la edad

(Continuación)

LISTA DETALLADA DE LA C.I.E.	E832		E834.0		E834.1		E834.9		E834		E835.1	
	Otras formas de sumersión o ahogamiento accidentales en un transporte por agua		Ocupante de una pequeña embarcación		Ocupante de otro tipo de embarcación, que sea miembro de la tripulación		Persona no especificada		Otras caídas desde un nivel o otro ocurridas en un transporte por agua		Ocupante de otro tipo de embarcación, que sea miembro de la tripulación	
	Varones	Mujeres	Varones	Mujeres	Varones	Mujeres	Varones	Mujeres	Varones	Mujeres	Varones	Mujeres
Menos de 1	-	-	-	-	-	-	-	-	-	-	-	-
De 1	-	-	-	-	-	-	-	-	-	-	-	-
De 2	-	-	-	-	-	-	-	-	-	-	-	-
De 3	-	-	-	-	-	-	-	-	-	-	-	-
De 4	-	-	-	-	-	-	-	-	-	-	-	-
De 5 a 9	-	-	-	-	-	-	-	-	-	-	-	-
De 10 a 14	-	-	-	-	-	-	-	-	-	-	-	-
De 15 a 19	1	-	-	-	-	-	-	-	-	-	-	-
De 20 a 24	5	-	1	-	1	-	-	-	2	-	-	-
De 25 a 29	1	-	-	-	-	-	-	-	-	-	-	-
De 30 a 34	6	-	-	-	-	-	1	-	1	-	-	-
De 35 a 39	2	-	-	-	1	-	-	-	1	-	1	-
De 40 a 44	2	-	-	-	-	-	-	-	-	-	-	-
De 45 a 49	1	-	1	-	-	-	-	-	1	-	-	-
De 50 a 54	2	-	-	-	-	-	-	-	-	-	-	-
De 55 a 59	1	-	-	-	-	-	-	-	-	-	-	-
De 60 a 64	-	-	-	-	-	-	-	-	-	-	-	-
De 65 a 69	-	-	-	-	-	-	-	-	-	-	-	-
De 70 a 74	-	-	-	-	-	-	-	-	-	-	-	-
De 75 a 79	-	-	-	-	-	-	-	-	-	-	-	-
De 80 a 84	-	-	-	-	-	-	-	-	-	-	-	-
De 85 y más	-	-	-	-	-	-	-	-	-	-	-	-
TODAS LAS EDADES	21	-	2	-	2	-	1	-	5	-	1	-

LISTA DETALLADA DE LA C.I.E.	E835.9		E835		E837.1		E837		E838.0		E838.1	
	Persona no especificada		Otras caídas, y las no especificadas, ocurridas en un transporte por agua		Ocupante de otro tipo de embarcación, que sea miembro de la tripulación		Accidente por explosión, incendio o fuego, ocurrido en un transporte por agua		Ocupante de una pequeña embarcación		Ocupante de otro tipo de embarcación, que sea miembro de la tripulación	
	Varones	Mujeres	Varones	Mujeres	Varones	Mujeres	Varones	Mujeres	Varones	Mujeres	Varones	Mujeres
Menos de 1	-	-	-	-	-	-	-	-	-	-	-	-
De 1	-	-	-	-	-	-	-	-	-	-	-	-
De 2	-	-	-	-	-	-	-	-	-	-	-	-
De 3	-	-	-	-	-	-	-	-	-	-	-	-
De 4	-	-	-	-	-	-	-	-	-	-	-	-
De 5 a 9	-	-	-	-	-	-	-	-	-	-	-	-
De 10 a 14	-	-	-	-	1	-	1	-	-	-	-	-
De 15 a 19	-	-	-	-	5	-	5	-	-	-	1	-
De 20 a 24	-	-	-	-	3	-	3	-	-	-	2	-
De 25 a 29	-	-	-	-	-	-	-	-	-	-	-	-
De 30 a 34	-	-	-	-	1	-	1	-	-	-	1	-
De 35 a 39	-	-	1	-	2	-	2	-	1	-	2	-
De 40 a 44	-	-	-	-	-	-	-	-	-	-	2	-
De 45 a 49	-	-	-	-	1	-	1	-	-	-	1	-
De 50 a 54	1	-	1	-	-	-	-	-	-	-	1	-
De 55 a 59	-	-	-	-	2	-	2	-	-	-	-	-
De 60 a 64	-	-	-	-	-	-	-	-	-	-	-	-
De 65 a 69	-	-	-	-	-	-	-	-	-	-	-	-
De 70 a 74	-	-	-	-	-	-	-	-	-	-	-	-
De 75 a 79	-	-	-	-	-	-	-	-	-	-	-	-
De 80 a 84	-	-	-	-	-	-	-	-	-	-	-	-
De 85 y más	-	-	-	-	-	-	-	-	-	-	-	-
TODAS LAS EDADES	1	-	2	-	15	-	15	-	1	-	10	-

Tabla 1. 1.-Defunciones según la causa (Lista detallada), el sexo y la edad

(Continuación)

LISTA DETALLADA DE LA C.I.E.	E838.9		E838		E830 - E838		E840.2		E840		E841.1	
	Persona no especificada		Otros accidentes, y los no especificados, ocurridos en un transporte por agua		ACCIDENTES EN TRANSPORTES POR AGUA		Ocupante de aeronave comercial que sea miembro de la tripulación		Accidente de una aeronave motorizada durante el despegue o el aterrizaje		Ocupante de aeronave militar	
	Varones	Mujeres	Varones	Mujeres	Varones	Mujeres	Varones	Mujeres	Varones	Mujeres	Varones	Mujeres
Menos de 1	-	-	-	-	-	-	-	-	-	-	-	-
De 1	-	-	-	-	-	-	-	-	-	-	-	-
De 2	-	-	-	-	1	-	-	-	-	-	-	-
De 3	-	-	-	-	-	-	-	-	-	-	-	-
De 4	-	-	-	-	-	-	-	-	-	-	-	-
De 5 a 9	-	-	-	-	-	-	-	-	-	-	-	-
De 10 a 14	-	-	-	-	-	-	-	-	-	-	-	-
De 15 a 19	-	-	-	-	4	-	-	-	-	-	-	-
De 20 a 24	1	-	2	-	17	-	-	-	-	-	2	-
De 25 a 29	-	-	2	-	9	-	-	-	-	-	3	-
De 30 a 34	1	-	2	-	13	-	-	-	-	-	1	-
De 35 a 39	1	-	4	-	13	-	-	-	-	-	-	-
De 40 a 44	-	-	2	-	7	1	-	-	-	-	-	-
De 45 a 49	1	-	2	-	8	1	-	-	-	-	-	-
De 50 a 54	-	-	1	-	6	-	-	-	-	-	-	-
De 55 a 59	1	-	1	-	5	-	1	-	1	-	-	-
De 60 a 64	-	-	-	-	1	-	-	-	-	-	-	-
De 65 a 69	-	-	-	-	-	-	-	-	-	-	-	-
De 70 a 74	-	-	-	-	1	-	-	-	-	-	-	-
De 75 a 79	-	-	-	-	1	-	-	-	-	-	-	-
De 80 a 84	-	-	-	-	-	-	-	-	-	-	-	-
De 85 y más	-	-	-	-	-	-	-	-	-	-	-	-
TODAS LAS EDADES	5	-	16	-	86	2	1	-	1	-	6	-

LISTA DETALLADA DE LA C.I.E.	E841.2		E841.3		E841.9		E841		E842.9		E842	
	Ocupante de aeronave comercial que sea miembro de la tripulación		Otro ocupante de aeronave comercial		Persona no especificada		Otros accidentes y los no especificados, de una aeronave motorizada		Persona no especificada		Accidente de una aeronave no motorizada	
	Varones	Mujeres	Varones	Mujeres	Varones	Mujeres	Varones	Mujeres	Varones	Mujeres	Varones	Mujeres
Menos de 1	-	-	-	-	-	-	-	-	-	-	-	-
De 1	-	-	-	-	-	-	-	-	-	-	-	-
De 2	-	-	-	-	-	-	-	-	-	-	-	-
De 3	-	-	-	-	-	-	-	-	-	-	-	-
De 4	-	-	-	-	-	-	-	-	-	-	-	-
De 5 a 9	-	-	-	-	-	-	-	-	-	-	-	-
De 10 a 14	-	-	-	-	-	-	-	-	-	-	-	-
De 15 a 19	-	-	-	-	-	-	-	-	-	-	-	-
De 20 a 24	1	-	-	-	1	-	2	-	1	-	1	-
De 25 a 29	-	-	-	-	-	-	-	-	-	-	-	-
De 30 a 34	-	-	3	-	1	-	5	-	-	-	-	-
De 35 a 39	-	-	-	-	1	-	1	-	-	-	-	-
De 40 a 44	-	-	-	-	-	-	-	-	-	-	-	-
De 45 a 49	-	-	-	-	-	-	-	-	-	-	-	-
De 50 a 54	-	-	-	-	-	-	-	-	-	-	-	-
De 55 a 59	-	-	-	-	-	-	-	-	-	-	-	-
De 60 a 64	1	-	-	-	-	-	1	-	-	-	-	-
De 65 a 69	-	-	-	-	-	-	-	-	-	-	-	-
De 70 a 74	-	-	-	-	-	-	-	-	-	-	-	-
De 75 a 79	-	-	-	-	-	-	-	-	-	-	-	-
De 80 a 84	-	-	-	-	-	-	-	-	-	-	-	-
De 85 y más	-	-	-	-	-	-	-	-	-	-	-	-
TODAS LAS EDADES	2	-	3	-	3	-	14	-	2	-	2	-

Tabla 1. 1.-Defunciones según la causa (Lista detallada), el sexo y la edad

(Continuación)

LISTA DETALLADA DE LA C.I.E.	E844.8		E844		E840 - E845		E850.0		E850.8		E850	
	Otra persona especificada		Otros accidentes especificados de transporte aéreo		ACCIDENTES DE TRANSPORTES AEREO Y ESPACIAL		Penicilina, cualquier tipo		Derivados de la quinolina y de la hidroquinolina		Envenenamiento accidental por antibióticos y otras sustancias antiinfecciosas	
	Varones	Mujeres	Varones	Mujeres	Varones	Mujeres	Varones	Mujeres	Varones	Mujeres	Varones	Mujeres
Menos de 1	-	-	-	-	-	-	-	-	-	-	-	-
De 1	-	-	-	-	-	-	-	-	-	-	-	-
De 2	-	-	-	-	-	-	-	-	-	-	-	-
De 3	-	-	-	-	-	-	-	-	-	-	-	-
De 4	-	-	-	-	-	-	-	-	-	-	-	-
De 5 a 9	-	-	-	-	-	-	-	-	1	-	1	-
De 10 a 14	-	-	-	-	-	-	-	-	-	-	-	-
De 15 a 19	1	-	1	-	1	-	-	-	-	-	-	-
De 20 a 24	-	-	-	-	3	-	-	-	-	-	-	-
De 25 a 29	-	-	-	-	6	-	-	-	-	-	-	-
De 30 a 34	-	-	-	-	5	-	-	-	-	-	-	-
De 35 a 39	2	-	2	-	3	-	-	-	-	-	-	-
De 40 a 44	-	-	-	-	-	-	-	-	-	-	-	-
De 45 a 49	-	-	-	-	-	-	-	-	-	-	-	-
De 50 a 54	-	-	-	-	-	-	-	-	-	-	-	-
De 55 a 59	-	-	-	-	1	-	-	-	-	-	-	-
De 60 a 64	-	-	-	-	1	-	-	-	-	-	-	-
De 65 a 69	-	-	-	-	-	-	-	-	-	-	-	-
De 70 a 74	-	-	-	-	-	-	-	-	-	-	-	-
De 75 a 79	-	-	-	-	-	-	1	-	-	-	-	1
De 80 a 84	-	-	-	-	-	-	-	-	-	-	-	-
De 85 y más	-	-	-	-	-	-	-	-	-	-	-	-
TODAS LAS EDADES	3	-	3	-	20	-	-	1	1	-	1	1

LISTA DETALLADA DE LA C.I.E.	E854.0		E854.9		E854		E855.1		E855		E857.1	
	Barbitúricos		Otros sedantes e hipnóticos		Envenenamiento accidental por otros sedantes e hipnóticos		Tranquilizadores		Envenenamiento accidental por medicamentos que actúan sobre el sistema nervioso autónomo y por drogas psicoterapéuticas		Cardiotónicos	
	Varones	Mujeres	Varones	Mujeres	Varones	Mujeres	Varones	Mujeres	Varones	Mujeres	Varones	Mujeres
Menos de 1	-	-	-	-	-	-	-	-	-	-	-	-
De 1	-	-	-	-	-	-	-	-	-	-	-	-
De 2	-	-	-	-	-	-	-	-	-	-	-	-
De 3	-	-	-	-	-	-	-	-	-	-	-	-
De 4	-	-	-	-	-	-	-	-	-	-	-	-
De 5 a 9	-	-	-	-	-	-	-	-	-	-	-	-
De 10 a 14	-	-	-	-	-	-	-	-	-	-	-	-
De 15 a 19	-	-	-	-	-	-	-	-	-	-	-	-
De 20 a 24	1	-	-	-	1	-	-	-	-	-	-	-
De 25 a 29	-	-	-	-	-	-	-	-	-	-	-	-
De 30 a 34	-	-	-	-	-	-	-	-	-	-	-	-
De 35 a 39	-	1	-	-	-	1	-	1	-	1	-	-
De 40 a 44	-	-	-	-	-	1	-	-	-	-	-	-
De 45 a 49	-	-	-	1	-	1	-	-	-	-	-	-
De 50 a 54	-	-	-	-	-	-	-	-	-	-	-	-
De 55 a 59	1	-	-	-	1	-	-	-	-	-	-	-
De 60 a 64	-	-	-	1	-	1	-	-	-	-	1	-
De 65 a 69	-	-	-	1	-	1	-	-	-	-	-	1
De 70 a 74	-	-	-	-	-	-	-	-	-	-	-	3
De 75 a 79	-	-	-	-	-	-	-	-	-	-	1	3
De 80 a 84	-	-	-	-	-	-	-	-	-	-	-	2
De 85 y más	-	-	-	-	-	-	-	-	-	-	-	2
TODAS LAS EDADES	2	1	-	3	2	4	-	1	-	1	2	11

Tabla 1. 1.-Defunciones según la causa (Lista detallada), el sexo y la edad

(Continuación)

LISTA DETALLADA DE LA C.I.E.	E857		E859.7		E859.8		E859.9		E859		E850 - E859	
	Envenenamiento accidental por drogas que actúan principalmente sobre el operato cardiovascular		Otros medicamentos de uso externo		Otras drogas especificadas		Drogas no especificadas		Envenenamiento accidental por otras drogas y medicamentos sin especificar		ENVENENAMIENTOS ACCIDENTALES POR DROGAS Y MEDICAMENTOS	
	Varones	Mujeres	Varones	Mujeres	Varones	Mujeres	Varones	Mujeres	Varones	Mujeres	Varones	Mujeres
Menos de 1	-	-	-	-	-	-	-	-	-	-	-	-
De 1	-	-	-	-	-	-	-	-	-	-	-	-
De 2	-	-	-	-	-	-	-	-	-	-	-	-
De 3	-	-	-	1	-	-	-	1	-	1	-	1
De 4	-	-	-	-	-	-	-	-	-	-	-	-
De 5 a 9	-	-	-	-	-	-	-	-	-	-	-	-
De 10 a 14	-	-	-	-	-	-	-	-	-	-	1	-
De 15 a 19	-	-	-	-	-	-	-	-	-	-	-	-
De 20 a 24	-	-	-	-	-	-	2	1	2	1	2	1
De 25 a 29	-	-	-	-	-	-	1	2	1	2	2	2
De 30 a 34	-	-	-	-	-	-	-	-	-	-	-	-
De 35 a 39	-	-	-	-	-	-	1	1	1	1	1	1
De 40 a 44	-	-	-	-	-	-	-	3	-	3	-	5
De 45 a 49	-	-	-	-	1	-	1	-	2	-	2	-
De 50 a 54	-	-	-	-	-	-	1	1	1	1	1	2
De 55 a 59	-	-	-	-	-	-	1	-	1	-	1	-
De 60 a 64	1	-	-	-	-	-	-	2	-	2	1	2
De 65 a 69	-	1	-	-	-	-	2	-	2	-	2	1
De 70 a 74	-	3	-	-	-	-	2	1	2	1	2	2
De 75 a 79	1	3	-	-	-	-	1	-	1	-	2	4
De 80 a 84	-	2	-	-	-	-	-	1	-	1	-	3
De 85 y más	-	2	-	-	-	-	-	2	-	2	-	4
TODAS LAS EDADES	2	11	-	1	1	-	12	15	13	16	18	33

LISTA DETALLADA DE LA C.I.E.	E860		E862		E864		E865		E866		E867	
	Envenenamiento accidental por alcohol		Envenenamiento accidental por substancias desinfectantes		Envenenamiento accidental por productos del petróleo y otros disolventes		Envenenamiento accidental por plaguicidas, fertilizantes y alimentos para plantas		Envenenamiento accidental por metales pesados y sus vapores		Envenenamiento accidental por substancias corrosivas y cáusticas no clasificados en otra parte	
	Varones	Mujeres	Varones	Mujeres	Varones	Mujeres	Varones	Mujeres	Varones	Mujeres	Varones	Mujeres
Menos de 1	-	-	-	-	-	-	-	-	-	-	-	-
De 1	-	-	-	-	1	-	-	1	-	-	2	1
De 2	-	-	-	-	-	1	-	-	-	-	-	-
De 3	-	-	-	-	-	-	1	-	-	-	-	-
De 4	1	-	-	-	-	-	-	-	-	-	-	-
De 5 a 9	-	-	-	-	-	-	-	-	-	-	-	-
De 10 a 14	-	-	-	-	-	-	-	-	-	-	-	-
De 15 a 19	-	-	-	-	-	-	-	-	-	-	1	1
De 20 a 24	1	-	-	-	-	-	2	-	1	1	-	1
De 25 a 29	-	1	-	-	-	-	-	1	-	-	-	-
De 30 a 34	-	-	-	-	-	-	-	-	-	-	1	-
De 35 a 39	-	-	-	-	-	-	-	-	-	-	-	1
De 40 a 44	-	-	-	-	-	-	-	-	-	-	-	-
De 45 a 49	-	-	1	-	-	-	2	-	-	-	1	-
De 50 a 54	-	-	-	-	-	-	-	-	-	-	-	-
De 55 a 59	-	-	-	-	-	-	1	-	-	-	-	1
De 60 a 64	-	-	-	1	-	-	2	-	-	-	-	-
De 65 a 69	-	-	-	-	-	-	1	-	-	-	-	1
De 70 a 74	-	-	-	-	-	-	-	-	-	-	-	-
De 75 a 79	-	-	-	-	-	-	-	-	-	-	-	-
De 80 a 84	-	-	-	-	-	-	-	-	-	-	1	-
De 85 y más	-	-	-	-	-	-	-	-	-	-	-	-
TODAS LAS EDADES	2	1	1	1	1	1	9	2	1	1	6	6

Tabla 1. 1.—Defunciones según la causa (Lista detallada), el sexo y la edad

(Continuación)

LISTA DETALLADA DE LA C.I.E.	E868		E869		E860 - E869		E870		E871		E873	
	Envenenamiento accidental por alimentos nocivos y plantas venenosas		Envenenamiento accidental por otras sustancias sólidas y líquidas y por los no especificados		ENVENENAMIENTOS ACCIDENTALES POR OTRAS SUSTANCIAS SÓLIDAS Y LÍQUIDAS		Envenenamiento accidental por gas distribuido mediante tubería		Envenenamiento accidental por gas licuado de petróleo distribuido mediante recipientes móviles		Envenenamiento accidental por gas de escape de vehículos de motor	
	Varones	Mujeres	Varones	Mujeres	Varones	Mujeres	Varones	Mujeres	Varones	Mujeres	Varones	Mujeres
Menos de 1	-	-	-	1	-	1	-	-	-	-	-	-
De 1	-	-	-	-	3	2	-	-	-	-	-	-
De 2	1	-	-	-	1	1	-	-	-	-	-	-
De 3	-	-	-	1	1	1	-	-	-	-	-	-
De 4	-	-	-	-	1	-	-	-	-	-	-	-
De 5 a 9	-	-	-	-	-	-	-	-	-	1	-	-
De 10 a 14	-	-	-	-	-	-	-	-	-	-	-	-
De 15 a 19	1	-	1	-	3	1	-	-	-	-	-	-
De 20 a 24	-	-	-	-	4	-	-	-	2	-	-	-
De 25 a 29	-	-	1	-	1	2	-	-	-	-	-	-
De 30 a 34	-	-	2	3	3	3	-	-	-	-	-	-
De 35 a 39	1	-	1	1	2	2	-	-	-	-	1	-
De 40 a 44	-	-	-	-	-	-	-	-	-	-	-	-
De 45 a 49	-	-	2	-	6	-	-	-	-	-	-	-
De 50 a 54	-	-	1	-	1	-	-	-	2	-	-	-
De 55 a 59	1	-	-	1	2	2	-	-	-	1	-	-
De 60 a 64	-	-	-	1	2	2	-	-	1	-	-	-
De 65 a 69	-	-	1	1	2	2	-	-	-	1	-	-
De 70 a 74	1	-	2	-	3	-	-	-	-	2	-	-
De 75 a 79	-	-	1	-	1	-	-	-	-	-	-	-
De 80 a 84	-	-	-	-	1	-	-	1	1	-	-	-
De 85 y más	-	-	-	-	-	-	-	1	-	2	-	-
TODAS LAS EDADES	5	-	12	9	37	21	-	2	6	8	1	-

LISTA DETALLADA DE LA C.I.E.	E874		E875		E876		E877		E870 - E877		E880	
	Envenenamiento accidental por monóxido de carbono originado por la combustión incompleta de combustibles de uso doméstico		Envenenamiento accidental por otros gases que contienen monóxido de carbono		Envenenamiento accidental por otros gases y vapores		Envenenamiento accidental por gases y vapores no especificados		ENVENENAMIENTOS ACCIDENTALES POR GASES Y VAPORES		Caída en, o desde, escaleras o escalones	
	Varones	Mujeres	Varones	Mujeres	Varones	Mujeres	Varones	Mujeres	Varones	Mujeres	Varones	Mujeres
Menos de 1	-	1	-	-	-	-	-	-	-	1	-	-
De 1	-	1	-	-	-	-	-	-	-	1	-	1
De 2	1	-	-	-	-	-	-	-	1	-	-	-
De 3	-	-	-	-	-	-	-	-	-	-	1	-
De 4	-	-	-	-	-	-	-	-	-	-	-	-
De 5 a 9	4	-	-	-	-	-	-	-	4	1	1	1
De 10 a 14	1	-	-	-	-	-	-	-	1	-	-	-
De 15 a 19	-	2	1	-	-	-	-	-	1	2	1	-
De 20 a 24	1	-	5	2	1	-	1	-	10	2	1	-
De 25 a 29	2	1	4	4	-	-	-	-	6	5	1	-
De 30 a 34	1	-	-	-	1	-	1	-	3	-	1	1
De 35 a 39	-	-	2	1	1	-	-	-	4	1	2	-
De 40 a 44	1	1	1	-	-	-	-	1	2	2	4	1
De 45 a 49	-	-	2	1	1	-	-	-	3	1	4	-
De 50 a 54	-	-	1	-	-	-	-	-	5	-	4	2
De 55 a 59	-	1	2	-	2	-	-	-	4	2	-	-
De 60 a 64	-	-	1	-	-	-	-	-	2	-	4	3
De 65 a 69	-	1	-	-	-	1	-	-	-	3	2	-
De 70 a 74	2	2	3	-	-	2	-	-	5	5	1	4
De 75 a 79	1	2	1	1	-	-	-	-	2	5	1	6
De 80 a 84	-	-	-	-	-	-	-	-	1	1	5	1
De 85 y más	-	-	-	1	-	-	-	1	-	5	1	2
TODAS LAS EDADES	14	12	23	10	6	3	2	2	52	37	45	36

Tabla 1. 1.-Defunciones según la causa (Lista detallada), el sexo y la edad

(Continuación)

LISTA DETALLADA DE LA C.I.E.	E881		E882		E883		E884		E885		E886	
	Caída, en, o desde, escalas o andamios		Caída desde, o fuera de, un edificio u otro tipo de construcción		Caída dentro de un hoyo u otra abertura en la superficie		Otras caídas desde un nivel a otro		Caída en el mismo nivel por resbalón, tropezón o traspie		Caída en el mismo nivel por choque con, o empujón dado por, otra persona	
	Varones	Mujeres	Varones	Mujeres	Varones	Mujeres	Varones	Mujeres	Varones	Mujeres	Varones	Mujeres
Menos de 1	-	-	-	-	-	-	-	1	-	-	-	-
De 1	-	-	1	-	-	-	2	1	-	-	-	-
De 2	-	-	-	-	-	-	3	3	-	1	-	-
De 3	-	-	3	-	-	-	2	-	-	1	-	-
De 4	-	-	-	-	-	-	5	1	1	-	-	-
De 5 a 9	-	-	3	1	1	-	7	2	-	-	-	-
De 10 a 14	-	-	3	-	-	-	7	2	-	-	-	-
De 15 a 19	1	-	3	1	1	-	8	1	-	-	1	-
De 20 a 24	4	-	12	-	-	-	14	1	-	-	-	-
De 25 a 29	3	-	11	2	-	-	9	1	-	-	-	-
De 30 a 34	3	-	4	-	-	-	12	2	1	-	-	-
De 35 a 39	-	-	4	1	3	-	10	-	-	-	-	-
De 40 a 44	4	-	3	1	-	-	9	3	-	-	-	-
De 45 a 49	5	-	5	4	-	-	12	-	1	-	-	-
De 50 a 54	3	-	9	2	1	-	14	1	1	-	-	-
De 55 a 59	7	-	7	-	-	1	8	3	1	-	-	-
De 60 a 64	-	-	7	2	-	-	6	4	-	-	-	-
De 65 a 69	1	-	4	-	-	1	7	2	-	-	-	-
De 70 a 74	-	-	3	5	1	-	7	3	1	2	-	-
De 75 a 79	1	1	5	1	1	1	12	3	2	-	-	-
De 80 a 84	-	-	2	1	-	1	2	-	-	-	-	-
De 85 y más	-	-	2	1	1	-	4	4	-	-	-	-
TODAS LAS EDADES	32	1	91	22	9	4	160	38	8	4	1	-

LISTA DETALLADA DE LA C.I.E.	E887		E880 - E887		E890		E891		E892		E893	
	Otras caídas y las no especificados		CAIDAS ACCIDENTALES		Accidente causado por incendio en una vivienda privada		Accidente causado por incendio en otros edificios o en otros tipos de construcción		Accidente causado por incendio en sitios que no sean edificios u otros tipos de construcción		Accidente causado por ignición de los vestidos	
	Varones	Mujeres	Varones	Mujeres	Varones	Mujeres	Varones	Mujeres	Varones	Mujeres	Varones	Mujeres
Menos de 1	8	1	8	2	-	2	1	-	-	-	1	-
De 1	3	2	7	3	3	2	-	-	-	-	-	-
De 2	1	2	4	7	4	3	-	-	-	-	-	-
De 3	4	1	9	2	-	2	-	-	-	-	-	-
De 4	2	3	9	4	1	1	-	-	-	-	-	-
De 5 a 9	14	9	26	13	4	-	-	-	-	-	-	1
De 10 a 14	9	4	19	6	-	-	-	-	-	-	-	-
De 15 a 19	43	6	58	8	-	2	-	-	-	-	-	-
De 20 a 24	36	6	67	7	-	-	-	-	-	-	-	-
De 25 a 29	21	4	45	7	-	-	1	-	-	-	-	-
De 30 a 34	30	5	51	8	1	-	-	-	1	-	-	-
De 35 a 39	17	8	36	11	-	-	-	-	2	-	-	-
De 40 a 44	28	7	46	16	1	-	-	-	-	-	-	-
De 45 a 49	35	10	62	14	-	3	-	-	1	-	-	-
De 50 a 54	26	6	63	13	2	2	2	-	1	-	1	-
De 55 a 59	42	17	65	21	-	1	-	-	1	-	-	-
De 60 a 64	34	26	51	35	-	-	-	-	-	-	-	-
De 65 a 69	51	50	65	59	-	1	-	-	-	-	-	1
De 70 a 74	65	89	78	103	1	1	-	-	1	1	-	1
De 75 a 79	96	200	124	212	1	1	-	-	-	-	-	2
De 80 a 84	124	279	133	262	4	3	-	-	-	-	-	-
De 85 y más	130	383	138	390	1	3	-	-	-	-	1	1
TODAS LAS EDADES	820	1120	1166	1225	23	27	4	-	7	1	3	6

Tabla 1. 1.-Defunciones según la causa (Lista detallada), el sexo y la edad

(Continuación)

LISTA DETALLADA DE LA C.I.E.	E895		E896		E897		E898		E899		E890 - E899	
	Accidente causado por fuego regulado en una vivienda privada		Accidente causado por fuego regulado en otro edificio o en otro tipo de construcción		Accidente causado por fuego regulado en un sitio que no sea un edificio u otro tipo de construcción		Accidente causado por otros fuegos o llamas especificados		Accidente causado por fuego no especificado		ACCIDENTES CAUSADOS POR EL FUEGO	
	Varones	Mujeres	Varones	Mujeres	Varones	Mujeres	Varones	Mujeres	Varones	Mujeres	Varones	Mujeres
Menos de 1	1	1	-	-	-	-	-	1	5	2	8	6
De 1	-	-	-	-	-	-	-	1	4	2	7	5
De 2	-	-	-	-	-	-	1	1	3	3	8	7
De 3	-	-	-	-	1	-	-	-	4	3	5	5
De 4	-	-	-	-	-	-	-	-	-	2	1	3
De 5 a 9	-	-	-	-	-	-	-	-	7	3	11	4
De 10 a 14	-	-	-	-	-	-	-	-	2	1	2	1
De 15 a 19	-	-	-	-	-	-	-	-	7	1	7	3
De 20 a 24	-	-	-	-	-	-	-	-	8	4	6	4
De 25 a 29	-	-	-	-	-	-	-	-	7	3	6	3
De 30 a 34	-	1	-	1	-	-	-	-	12	-	14	2
De 35 a 39	-	-	-	-	1	-	-	-	14	4	17	4
De 40 a 44	1	-	-	-	-	-	-	-	8	4	10	4
De 45 a 49	-	-	-	-	1	-	1	-	12	1	15	4
De 50 a 54	-	-	1	-	-	-	-	-	12	1	19	3
De 55 a 59	-	-	-	-	1	-	-	-	8	3	16	4
De 60 a 64	-	1	-	-	-	-	-	-	9	6	9	7
De 65 a 69	-	1	-	-	-	-	-	-	7	11	7	14
De 70 a 74	1	1	-	-	-	1	1	-	9	5	13	10
De 75 a 79	-	1	-	-	-	-	1	-	9	14	11	18
De 80 a 84	-	1	-	-	1	-	-	-	12	14	17	18
De 85 y más	-	-	-	-	-	-	-	-	9	10	11	14
TODAS LAS EDADES	3	7	1	1	5	1	4	3	168	97	216	143

LISTA DETALLADA DE LA C.I.E.	E900		E901		E904		E905		E906		E907	
	Color excesivo		Frio excesivo		Hambre, sed, exposición a los elementos y negligencia		Mordeduras y picaduras de animales e insectos venenosos		Otros accidentes causados por animales		Rayo	
	Varones	Mujeres	Varones	Mujeres	Varones	Mujeres	Varones	Mujeres	Varones	Mujeres	Varones	Mujeres
Menos de 1	-	-	-	-	-	1	-	-	-	1	-	-
De 1	-	-	-	-	-	-	-	-	-	-	-	-
De 2	-	-	-	-	-	-	-	-	-	-	-	-
De 3	-	-	-	-	-	-	-	-	-	-	-	-
De 4	-	-	-	-	-	-	-	-	-	-	-	-
De 5 a 9	-	-	-	-	-	-	-	-	-	-	-	-
De 10 a 14	-	-	1	-	-	-	-	-	1	1	1	-
De 15 a 19	-	-	1	-	-	-	-	-	1	-	2	-
De 20 a 24	1	-	1	-	-	-	-	-	1	-	-	-
De 25 a 29	-	-	-	-	-	-	-	-	-	-	1	-
De 30 a 34	-	-	1	-	-	-	1	-	-	-	-	-
De 35 a 39	-	-	-	-	-	-	-	-	-	-	-	-
De 40 a 44	-	-	1	-	-	-	-	-	3	-	-	2
De 45 a 49	1	-	-	-	-	-	-	-	2	-	2	-
De 50 a 54	-	-	-	-	-	-	-	-	6	1	-	-
De 55 a 59	-	-	1	1	-	-	-	-	1	-	-	-
De 60 a 64	1	-	-	-	-	-	-	-	-	-	2	-
De 65 a 69	1	-	1	1	-	-	-	-	1	-	-	-
De 70 a 74	-	-	-	1	-	-	-	-	-	-	-	-
De 75 a 79	-	-	-	-	-	-	-	-	-	-	-	-
De 80 a 84	-	-	1	1	-	-	-	-	1	-	-	-
De 85 y más	-	-	-	1	-	-	-	-	-	-	-	-
TODAS LAS EDADES	4	-	8	5	-	1	1	-	16	3	16	2

Tabla 1. 1.-Defunciones según la causa (Lista detallada), el sexo y la edad

(Continuación)

LISTA DETALLADA DE LA C.I.E.	E908		E909		E900 - E909		E910.0		E910.9		E910	
	Cataclismo		Accidentes debidos a otros factores naturales y ambientales		ACCIDENTES DEBIDOS A FACTORES NATURALES Y AMBIENTALES		En actividades de recreación		Otros y las no especificadas		Ahogamiento y sumersión accidentales	
	Varones	Mujeres	Varones	Mujeres	Varones	Mujeres	Varones	Mujeres	Varones	Mujeres	Varones	Mujeres
Menos de 1	-	-	-	-	-	2	-	-	11	3	11	3
De 1	-	1	-	-	-	1	-	-	15	10	15	10
De 2	-	-	-	-	-	-	1	1	25	11	29	12
De 3	-	1	-	-	-	1	-	1	22	5	22	6
De 4	-	-	-	-	-	-	2	-	12	3	14	3
De 5 a 9	-	-	-	-	-	-	1	1	53	18	54	19
De 10 a 14	-	-	-	-	2	1	10	1	59	19	69	20
De 15 a 19	-	-	2	-	5	-	9	5	57	8	66	13
De 20 a 24	-	-	2	2	5	2	3	1	49	6	52	7
De 25 a 29	-	-	3	-	5	-	5	1	46	13	53	14
De 30 a 34	-	-	-	-	1	-	5	-	44	5	49	5
De 35 a 39	1	1	1	-	4	1	4	-	53	3	57	3
De 40 a 44	1	-	-	-	1	-	5	-	44	5	49	5
De 45 a 49	1	-	-	-	5	2	5	2	39	4	44	6
De 50 a 54	1	-	-	-	5	-	2	2	41	4	43	6
De 55 a 59	1	3	-	-	7	4	2	-	34	14	36	14
De 60 a 64	1	1	-	-	3	2	1	-	25	9	26	9
De 65 a 69	-	4	-	-	3	4	4	1	29	14	33	15
De 70 a 74	-	3	-	-	3	4	2	-	24	14	26	14
De 75 a 79	-	2	-	-	-	3	1	1	15	10	16	11
De 80 a 84	-	-	-	-	1	1	-	-	8	5	6	5
De 85 y más	1	1	-	-	2	2	-	1	6	3	6	4
TODAS LAS EDADES	7	17	8	2	54	30	62	18	716	186	778	204

LISTA DETALLADA DE LA C.I.E.	E911		E912		E913.0		E913.9		E913		E915	
	Aspiración e ingestión de alimentos que provoquen obstrucción o sofocación		Aspiración e ingestión de cualquier otro objeto que provoque obstrucción o sofocación		En la cama o en la cuna		Otras y las no especificadas		Sofocación mecánica accidental		Cuerpo extraño que penetre accidentalmente por otro orificio natural	
	Varones	Mujeres	Varones	Mujeres	Varones	Mujeres	Varones	Mujeres	Varones	Mujeres	Varones	Mujeres
Menos de 1	54	38	6	3	10	9	14	1	24	10	-	-
De 1	7	2	2	3	-	-	1	2	1	2	-	-
De 2	1	1	1	2	-	-	3	1	3	1	-	-
De 3	2	1	-	1	-	-	1	-	1	-	-	-
De 4	-	-	-	-	-	-	-	-	-	-	-	-
De 5 a 9	-	-	1	1	-	-	5	1	5	1	1	-
De 10 a 14	1	1	-	-	-	-	5	2	5	2	-	-
De 15 a 19	3	-	-	-	-	-	5	2	5	2	-	-
De 20 a 24	2	-	-	-	-	-	7	1	7	1	-	-
De 25 a 29	1	-	1	-	-	-	6	1	6	1	-	-
De 30 a 34	1	-	2	-	-	-	6	1	6	1	-	-
De 35 a 39	-	-	-	-	-	-	3	-	3	-	-	-
De 40 a 44	1	-	-	-	-	-	7	-	7	-	-	-
De 45 a 49	3	-	-	-	-	-	4	-	4	-	-	-
De 50 a 54	3	-	-	-	-	-	5	1	5	1	-	-
De 55 a 59	1	-	-	-	-	-	2	1	2	1	-	-
De 60 a 64	2	4	-	-	-	-	3	-	3	-	-	1
De 65 a 69	1	2	1	1	-	-	2	-	2	-	-	1
De 70 a 74	1	5	-	-	-	-	1	-	1	-	1	-
De 75 a 79	2	3	-	-	-	-	-	-	-	-	-	-
De 80 a 84	4	1	-	-	-	-	1	1	1	1	-	-
De 85 y más	2	1	-	1	-	-	-	-	-	-	-	-
TODAS LAS EDADES	92	59	14	12	10	9	81	15	91	24	2	2

Tabla 1. 1.-Defunciones según la causa (Lista detallada), el sexo y la edad

(Continuación)

LISTA DETALLADA DE LA C.I.E.	E916		E917		E918		E919		E920.1		E920.2	
	Golpe accidental causado por la caída de un objeto		Golpe accidental contra objetos o causado por ellos		Accidente debido a apresamiento dentro de, o entre, objetos		Accidente causado por esfuerzo excesivo y movimientos muy vigorosos		Otras herramientas de mano		Otra herramienta de maquinaria	
	Varones	Mujeres	Varones	Mujeres	Varones	Mujeres	Varones	Mujeres	Varones	Mujeres	Varones	Mujeres
Menos de 1	-	-	-	-	-	-	-	-	-	-	-	-
De 1	-	-	4	-	2	-	-	-	-	-	-	-
De 2	1	1	-	-	-	-	-	-	-	-	-	-
De 3	1	1	-	1	-	-	-	-	-	-	-	-
De 4	-	1	-	-	-	-	-	-	-	-	-	-
De 5 a 9	7	3	2	-	-	-	-	-	-	-	-	-
De 10 a 14	5	-	4	-	2	1	-	-	-	-	-	-
De 15 a 19	3	-	3	-	2	-	-	-	-	-	-	-
De 20 a 24	7	1	2	-	2	-	-	-	1	-	1	-
De 25 a 29	5	-	2	-	2	-	-	-	-	-	1	-
De 30 a 34	15	1	2	-	2	-	-	-	-	-	-	-
De 35 a 39	6	1	2	-	2	-	-	-	-	-	-	-
De 40 a 44	4	-	1	-	2	-	-	-	-	-	-	-
De 45 a 49	17	-	2	-	1	-	-	-	-	-	-	-
De 50 a 54	9	-	4	1	3	-	-	-	-	-	-	-
De 55 a 59	3	-	1	-	1	-	1	-	-	-	-	-
De 60 a 64	3	1	2	-	1	-	2	-	-	-	-	-
De 65 a 69	2	2	-	-	1	-	-	-	-	-	-	-
De 70 a 74	2	-	1	-	1	1	-	-	-	-	-	-
De 75 a 79	2	-	-	-	-	-	-	-	-	-	-	-
De 80 a 84	-	-	-	-	-	-	-	-	-	-	-	-
De 85 y más	-	-	-	-	-	-	-	-	-	-	-	-
TODAS LAS EDADES	94	12	32	2	24	2	3	-	1	-	2	-

LISTA DETALLADA DE LA C.I.E.	E920.8		E920.9		E920		E921.0		E921.1		E921.8	
	Otros		No especificados		Accidente causado por instrumentos cortantes o punzantes		Calderas		Cilindros de gas		Otros	
	Varones	Mujeres	Varones	Mujeres	Varones	Mujeres	Varones	Mujeres	Varones	Mujeres	Varones	Mujeres
Menos de 1	-	-	-	-	-	-	-	-	-	-	-	-
De 1	-	-	-	-	-	-	-	-	-	-	-	-
De 2	-	-	-	-	-	-	-	-	-	-	-	-
De 3	-	-	-	-	-	-	-	-	-	-	-	-
De 4	1	-	-	-	1	-	-	-	-	-	-	-
De 5 a 9	-	-	-	-	-	-	-	-	-	-	-	-
De 10 a 14	1	-	-	-	1	-	-	-	-	-	-	-
De 15 a 19	-	-	-	-	-	-	-	-	1	-	-	-
De 20 a 24	-	-	1	-	2	-	-	-	-	-	-	-
De 25 a 29	-	-	-	-	-	-	-	-	-	-	-	-
De 30 a 34	-	-	-	-	-	-	-	-	-	-	1	-
De 35 a 39	-	-	-	-	-	-	1	-	1	-	1	-
De 40 a 44	1	-	-	-	1	-	1	-	-	-	-	-
De 45 a 49	-	-	-	-	-	-	-	-	-	-	-	-
De 50 a 54	-	-	-	-	-	-	-	1	-	-	1	-
De 55 a 59	-	-	1	-	1	-	-	-	-	-	-	-
De 60 a 64	-	-	-	-	-	-	1	-	-	-	-	-
De 65 a 69	-	-	-	-	-	-	-	-	-	-	-	-
De 70 a 74	-	-	-	-	-	-	-	-	-	-	-	-
De 75 a 79	-	-	-	-	-	-	-	-	-	-	-	-
De 80 a 84	-	-	-	-	-	-	-	-	-	-	-	-
De 85 y más	-	-	-	-	-	-	-	-	-	-	-	-
TODAS LAS EDADES	3	-	2	-	6	-	3	1	2	-	3	-

Tabla I. 1.-Defunciones según la causa (Lista detallada), el sexo y la edad

(Continuación)

LISTA DETALLADA DE LA C.I.E.	E921		E922.0		E922.9		E922		E923.0		E923.1	
	Accidente causado por la explosión de un recipiente a presión		Autoinfligido accidentalmente		Otros y los no especificados		Accidente causado por arma de fuego		Fuegos artificiales		Materiales explosivos empleados en voladuras	
	Varones	Mujeres	Varones	Mujeres	Varones	Mujeres	Varones	Mujeres	Varones	Mujeres	Varones	Mujeres
Menos de 1	-	-	-	-	-	-	-	-	-	-	-	-
De 1	-	-	-	-	-	-	-	-	-	-	-	-
De 2	-	-	-	-	-	-	-	-	-	-	-	-
De 3	-	-	-	-	-	-	-	-	-	-	-	-
De 4	-	-	-	-	-	-	-	-	-	-	-	-
De 5 a 9	-	-	-	-	2	-	2	-	-	-	-	-
De 10 a 14	-	-	2	-	1	-	3	-	1	-	-	-
De 15 a 19	-	-	1	-	11	2	12	2	-	-	-	-
De 20 a 24	1	-	1	-	39	-	40	-	-	-	-	-
De 25 a 29	-	-	1	-	11	1	12	1	-	-	-	-
De 30 a 34	1	-	-	-	10	1	10	1	-	-	1	-
De 35 a 39	3	-	-	-	10	1	10	1	-	-	-	-
De 40 a 44	1	-	-	-	7	1	7	1	-	-	-	-
De 45 a 49	-	-	-	-	8	-	8	-	-	-	-	-
De 50 a 54	1	1	1	-	8	-	9	-	1	-	-	-
De 55 a 59	-	-	-	-	5	2	5	2	-	-	-	-
De 60 a 64	1	-	-	-	1	-	1	-	-	-	-	-
De 65 a 69	-	-	1	-	2	-	3	-	-	-	-	-
De 70 a 74	-	-	-	-	1	1	1	1	-	-	-	-
De 75 a 79	-	-	1	-	1	-	2	-	-	-	-	-
De 80 a 84	-	-	-	-	1	-	1	-	-	-	-	-
De 85 y más	-	-	-	-	-	-	-	-	-	-	-	-
TODAS LAS EDADES	8	1	8	-	118	9	126	9	2	-	1	-

LISTA DETALLADA DE LA C.I.E.	E923.2		E923.8		E923.9		E923		E924		E925.0	
	Gases explosivos		Otros		No especificado		Accidente causado por material explosivo		Accidente causado por substancias quemantes, por líquidos corrosivos y por el vapor		Instalación eléctrica o aparatos eléctricos en el hogar	
	Varones	Mujeres	Varones	Mujeres	Varones	Mujeres	Varones	Mujeres	Varones	Mujeres	Varones	Mujeres
Menos de 1	-	-	-	-	-	-	-	-	1	-	-	-
De 1	-	-	-	-	-	-	-	-	2	-	-	-
De 2	-	-	1	-	-	-	1	-	1	-	-	-
De 3	-	-	-	-	-	-	-	-	-	-	-	-
De 4	-	-	-	-	-	-	-	-	-	-	-	-
De 5 a 9	-	-	-	-	-	-	-	-	-	-	-	-
De 10 a 14	-	-	-	-	-	-	1	-	-	-	-	-
De 15 a 19	2	-	-	-	1	-	3	-	-	-	-	-
De 20 a 24	1	-	2	-	1	-	4	-	-	-	1	-
De 25 a 29	1	-	4	-	-	-	5	-	-	-	1	-
De 30 a 34	2	-	1	-	1	-	5	-	-	-	-	-
De 35 a 39	2	-	-	-	2	-	4	-	-	-	-	-
De 40 a 44	1	-	-	-	-	-	1	-	-	-	1	-
De 45 a 49	3	2	-	-	1	-	4	2	-	-	-	-
De 50 a 54	1	-	2	-	-	-	4	-	-	-	-	-
De 55 a 59	-	1	-	-	-	-	-	1	1	-	-	-
De 60 a 64	-	-	-	-	-	-	-	-	-	-	-	-
De 65 a 69	1	-	-	-	-	-	1	-	-	-	-	-
De 70 a 74	-	-	-	-	-	-	-	-	-	1	-	-
De 75 a 79	-	-	-	-	-	-	-	-	-	-	-	-
De 80 a 84	1	1	-	-	-	-	1	1	-	-	-	-
De 85 y más	-	-	-	-	-	-	-	-	-	-	-	-
TODAS LAS EDADES	15	4	10	-	6	-	34	4	3	1	2	-

Tabla 1. 1.-Defunciones según la causa (Lista detallada), el sexo y la edad

(Continuación)

LISTA DETALLADA DE LA C.I.E.	E925.1		E925.8		E925.9		E925		E927		E928	
	Instalación eléctrica o aparatos eléctricos en local industrial		Otros		No especificado		Accidente causado por la corriente eléctrica		Accidente de vehículos no clasificables en otra parte		Accidentes de maquinaria no clasificable en otra parte	
	Varones	Mujeres	Varones	Mujeres	Varones	Mujeres	Varones	Mujeres	Varones	Mujeres	Varones	Mujeres
Menos de 1	-	-	-	-	2	1	2	1	-	-	-	-
De 1	-	-	-	-	1	1	1	1	-	-	-	-
De 2	-	-	-	-	1	-	1	-	-	-	-	-
De 3	-	-	-	-	-	-	-	-	-	-	-	-
De 4	-	-	-	-	-	-	-	-	-	-	-	-
De 5 a 9	-	-	-	1	3	-	3	1	-	-	1	-
De 10 a 14	-	-	2	-	10	1	12	1	-	-	3	-
De 15 a 19	1	-	2	-	14	2	17	2	-	-	11	-
De 20 a 24	-	-	2	-	16	3	19	3	2	-	7	-
De 25 a 29	-	-	3	1	13	-	17	1	-	-	12	-
De 30 a 34	-	-	1	-	22	1	23	1	1	-	9	-
De 35 a 39	1	-	4	-	5	1	10	1	1	-	16	1
De 40 a 44	-	-	-	-	13	1	14	1	-	-	20	-
De 45 a 49	1	-	4	-	10	1	15	1	-	-	16	1
De 50 a 54	1	-	1	-	7	-	9	-	-	-	25	-
De 55 a 59	-	-	-	-	3	1	3	1	1	-	16	-
De 60 a 64	-	-	-	-	3	1	3	1	-	-	7	-
De 65 a 69	-	-	1	-	1	1	2	1	-	-	4	-
De 70 a 74	-	-	-	-	1	-	1	-	-	-	1	-
De 75 a 79	-	-	-	-	-	-	-	-	-	-	-	-
De 80 a 84	-	-	-	-	-	-	-	-	-	-	-	-
De 85 y más	-	-	-	-	-	-	-	-	-	-	-	-
TODAS LAS EDADES	4	-	20	2	125	15	152	17	5	-	148	2

LISTA DETALLADA DE LA C.I.E.	E929		E910 - E929		E930.0		E930.1		E930.2		E930.9	
	Otros accidentes y los no especificados		OTROS ACCIDENTES		Por intervención quirúrgica excepto los debidos a la anestesia		Por la anestesia administrada en el curso de la intervención quirúrgica		Por una infusión o transfusión administrada en el curso de una intervención quirúrgica		Por otros procedimientos especificados administrados en el curso de la intervención quirúrgica	
	Varones	Mujeres	Varones	Mujeres	Varones	Mujeres	Varones	Mujeres	Varones	Mujeres	Varones	Mujeres
Menos de 1	14	8	112	63	1	-	-	-	-	-	-	-
De 1	10	5	44	23	-	-	1	1	-	-	-	-
De 2	4	4	41	21	-	-	-	-	-	-	-	-
De 3	11	6	38	16	-	-	1	1	-	-	-	-
De 4	10	2	25	6	-	-	-	-	-	-	-	-
De 5 a 9	37	11	113	36	1	1	-	-	-	-	-	-
De 10 a 14	35	13	141	36	-	-	-	1	-	-	-	-
De 15 a 19	92	28	217	47	-	-	-	-	-	-	-	-
De 20 a 24	147	29	294	41	1	-	-	-	-	-	-	-
De 25 a 29	126	27	244	44	-	-	-	-	-	-	-	-
De 30 a 34	116	26	242	35	-	-	-	-	-	-	-	-
De 35 a 39	90	23	204	30	1	-	-	-	-	-	1	1
De 40 a 44	101	18	209	25	-	-	-	-	-	-	-	-
De 45 a 49	113	24	227	34	2	3	1	-	1	-	1	1
De 50 a 54	129	36	244	45	3	2	-	-	-	-	-	-
De 55 a 59	98	25	172	44	1	3	-	-	-	-	1	1
De 60 a 64	84	35	135	51	3	3	1	-	-	-	3	1
De 65 a 69	88	43	138	65	4	3	1	-	-	-	-	1
De 70 a 74	62	60	96	62	2	3	1	-	-	-	-	1
De 75 a 79	65	56	87	70	5	3	2	-	-	-	-	-
De 80 a 84	37	56	52	66	6	2	-	-	-	-	1	-
De 85 y más	31	34	39	40	-	1	-	-	-	-	-	-
TODAS LAS EDADES	1500	571	3116	922	30	24	8	4	1	-	10	7

Tabla 1. 1.-Defunciones según la causa (Lista detallada), el sexo y la edad

(Continuación)

LISTA DETALLADA DE LA C.I.E.	E930 Complicaciones y accidentes provocados por procedimientos terapéuticos operatorios		E931.1 Por la administración de drogas y de productos biológicos		E931.2 Por una infusión o transfusión		E931.8 Por otros procedimientos terapéuticos		E931.9 Por procedimientos terapéuticos no especificados		E931 Complicaciones y accidentes provocados por otros procedimientos terapéuticos y por los no especificados	
EDAD (Años)	Varones	Mujeres	Varones	Mujeres	Varones	Mujeres	Varones	Mujeres	Varones	Mujeres	Varones	Mujeres
Menos de 1	1	-	-	-	-	-	-	-	-	1	-	1
De 1	1	1	-	-	-	-	-	-	1	-	1	-
De 2	-	-	1	-	-	-	-	-	1	-	2	-
De 3	1	1	-	-	-	-	-	-	1	-	1	-
De 4	-	-	1	-	-	-	-	-	-	-	1	-
De 5 a 9	1	1	-	-	-	-	1	-	-	-	1	-
De 10 a 14	-	1	-	-	-	-	-	-	-	-	-	-
De 15 a 19	-	1	-	-	-	-	-	-	1	-	1	-
De 20 a 24	1	-	-	-	-	-	-	-	2	1	2	1
De 25 a 29	-	-	1	-	-	-	-	-	-	-	1	-
De 30 a 34	-	-	-	-	-	-	-	-	2	1	2	1
De 35 a 39	1	-	1	-	-	-	-	-	2	-	3	-
De 40 a 44	1	1	-	-	-	-	-	-	5	-	5	-
De 45 a 49	3	3	1	-	-	-	-	-	1	2	2	2
De 50 a 54	5	3	1	-	-	-	-	-	2	4	3	4
De 55 a 59	2	4	-	-	1	-	-	-	2	1	3	1
De 60 a 64	7	4	1	-	-	-	-	-	3	-	4	-
De 65 a 69	8	4	-	-	-	-	-	-	1	1	1	1
De 70 a 74	3	4	1	1	-	-	-	-	4	2	5	3
De 75 a 79	7	4	-	1	-	-	-	-	2	3	2	4
De 80 a 84	7	2	-	-	-	-	-	-	-	-	-	-
De 85 y más	-	1	-	-	-	-	-	-	-	-	-	-
TODAS LAS EDADES	49	35	8	2	1	-	1	-	30	16	40	18

LISTA DETALLADA DE LA C.I.E.	E932.3 Por la administración de drogas y de productos biológicos		E932.8 Por otros procedimientos usados con fines diagnósticos		E932 Complicaciones y accidentes provocados por procedimientos usados con fines diagnósticos		E933.4 Por la vacuna contra el tétanos		E933 Complicaciones y accidentes provocados por vacunas bacterianas empleadas con fines profilácticos		E934.6 Por otras vacunas, y por las no especificadas, contra enfermedades producidas por virus o rickettsias	
EDAD (Años)	Varones	Mujeres	Varones	Mujeres	Varones	Mujeres	Varones	Mujeres	Varones	Mujeres	Varones	Mujeres
Menos de 1	-	-	-	-	-	-	-	1	-	1	-	-
De 1	-	-	-	-	-	-	-	-	-	-	-	-
De 2	-	-	-	-	-	-	-	-	-	-	-	-
De 3	-	-	-	-	-	-	-	-	-	-	1	-
De 4	-	-	-	-	-	-	-	-	-	-	-	-
De 5 a 9	-	-	-	-	-	-	-	-	-	-	-	-
De 10 a 14	-	-	-	-	-	-	-	-	-	-	-	-
De 15 a 19	-	-	-	-	-	-	-	-	-	-	-	-
De 20 a 24	-	-	-	-	-	-	-	-	-	-	-	-
De 25 a 29	-	-	-	-	-	-	-	-	-	-	-	-
De 30 a 34	-	-	-	-	-	-	-	-	-	-	-	-
De 35 a 39	-	-	-	-	-	-	-	-	-	-	-	-
De 40 a 44	-	-	-	-	-	-	-	-	-	-	-	-
De 45 a 49	-	-	-	-	-	-	-	-	-	-	-	-
De 50 a 54	-	-	-	-	-	-	-	-	-	-	-	-
De 55 a 59	-	-	-	-	-	-	-	-	-	-	-	-
De 60 a 64	-	1	-	-	-	1	-	-	-	-	-	-
De 65 a 69	-	-	-	-	-	-	-	-	-	-	-	-
De 70 a 74	-	-	1	-	1	-	-	-	-	-	-	-
De 75 a 79	-	-	-	-	-	-	-	-	-	-	-	-
De 80 a 84	-	-	-	-	-	-	-	-	-	-	-	-
De 85 y más	-	-	-	-	-	-	-	-	-	-	-	-
TODAS LAS EDADES	-	1	1	-	1	1	-	1	-	1	1	-

Tabla 1. 1.-Defunciones según la causa (Lista detallada), el sexo y la edad

(Continuación)

LISTA DETALLADA DE LA C.I.E.	E934.9		E934		E930 - E936		E940		E942		E943	
EDAD (Años)	Por otras vacunas y por las no especificadas		Complicaciones y accidentes provocados por otras vacunas empleadas con fines profilácticos		COMPLICACIONES Y ACCIDENTES PROVOCADOS POR INTERVENCIONES DE INDOLE QUIRURGICA Y MEDICA		Efectos tardíos de un accidente de vehículo de motor		Efectos tardíos de un envenenamiento accidental		Efectos tardíos de una caída accidental	
	Varones	Mujeres	Varones	Mujeres	Varones	Mujeres	Varones	Mujeres	Varones	Mujeres	Varones	Mujeres
Menos de 1	1	-	1	-	2	2	-	-	-	-	-	-
De 1	-	-	-	-	2	1	-	-	-	-	-	-
De 2	-	-	-	-	2	1	-	-	-	-	-	-
De 3	-	-	1	-	2	-	-	-	-	-	-	-
De 4	-	-	-	-	-	-	-	-	-	-	-	-
De 5 a 9	-	-	-	-	2	1	-	-	-	-	-	-
De 10 a 14	-	-	-	-	1	1	-	-	-	-	-	-
De 15 a 19	-	-	-	-	3	1	-	-	-	1	-	-
De 20 a 24	-	-	-	-	1	-	-	-	-	-	-	-
De 25 a 29	-	-	-	-	-	-	-	-	-	-	-	-
De 30 a 34	-	-	-	-	2	1	-	-	-	-	1	-
De 35 a 39	-	-	-	-	4	-	-	-	-	-	-	-
De 40 a 44	-	-	-	-	6	1	-	-	-	-	-	-
De 45 a 49	-	-	-	-	5	5	-	-	-	-	-	-
De 50 a 54	-	-	-	-	8	7	-	-	-	-	-	-
De 55 a 59	-	-	-	-	5	5	-	-	-	1	-	-
De 60 a 64	-	-	-	-	11	5	-	-	-	-	-	-
De 65 a 69	-	-	-	-	9	5	-	-	-	-	-	-
De 70 a 74	-	-	-	-	8	7	-	1	-	-	-	1
De 75 a 79	-	-	-	-	10	8	-	-	-	-	-	-
De 80 a 84	-	-	-	-	7	2	-	-	-	-	-	1
De 85 y más	-	-	-	-	-	1	-	-	-	-	-	-
TODAS LAS EDADES	1	-	2	-	92	55	-	1	-	2	1	2

LISTA DETALLADA DE LA C.I.E.	E946		E947		E940 - E949		E950		E951		E952	
EDAD (Años)	Efectos tardíos de otros accidentes		Efectos tardíos de una intervención quirúrgica		EFECTOS TARDÍOS DE LAS LESIONES PRODUCIDAS POR ACCIDENTES		Suicidio y envenenamiento autoinfligido mediante sustancias sólidas o líquidas		Suicidio y envenenamiento autoinfligido mediante gas para uso doméstico		Suicidio y envenenamiento autoinfligido mediante otros gases	
	Varones	Mujeres	Varones	Mujeres	Varones	Mujeres	Varones	Mujeres	Varones	Mujeres	Varones	Mujeres
Menos de 1	-	-	-	-	-	-	-	-	-	-	-	-
De 1	-	-	-	-	-	-	-	-	-	-	-	-
De 2	-	-	-	-	-	-	-	-	-	-	-	-
De 3	-	-	-	-	-	-	-	-	-	-	-	-
De 4	-	-	-	-	-	-	-	-	-	-	-	-
De 5 a 9	-	-	-	-	-	-	-	-	-	-	-	-
De 10 a 14	-	-	-	-	-	-	-	1	-	-	-	-
De 15 a 19	-	-	-	-	-	1	4	4	-	-	1	-
De 20 a 24	-	-	-	-	-	-	4	-	-	-	2	-
De 25 a 29	-	-	-	-	-	-	-	-	-	-	-	-
De 30 a 34	-	-	-	-	1	-	5	5	-	-	2	-
De 35 a 39	-	-	-	-	-	-	4	7	1	-	2	1
De 40 a 44	2	-	-	-	2	-	6	2	1	1	-	1
De 45 a 49	-	-	-	-	-	-	8	2	-	-	-	-
De 50 a 54	-	-	-	-	-	-	8	6	-	1	-	2
De 55 a 59	-	-	-	-	-	1	3	5	-	-	1	-
De 60 a 64	-	-	1	-	1	-	6	4	-	-	-	-
De 65 a 69	-	1	-	-	-	1	2	3	-	-	2	-
De 70 a 74	-	-	-	-	-	-	5	4	-	-	-	1
De 75 a 79	-	-	-	-	-	2	3	1	-	-	-	-
De 80 a 84	-	-	-	-	-	1	2	1	-	-	-	-
De 85 y más	-	-	-	-	-	-	1	-	-	-	-	-
TODAS LAS EDADES	2	1	1	-	4	6	61	45	2	2	10	5

Tabla 1. 1.—Defunciones según la causa (Lista detallada), el sexo y la edad

(Continuación)

LISTA DETALLADA DE LA C.I.E.	E953		E954		E955		E956		E957		E958	
	Suicidio y lesión autoinfligida por ahorcamiento, estrangulación y sofocación		Suicidio y lesión autoinfligida por sumersión (ahogamiento)		Suicidio y lesión autoinfligida por armas de fuego y explosivos		Suicidio y lesión autoinfligida por instrumentos cortantes y punzantes		Suicidio y lesión autoinfligida por precipitación desde lugar elevado		Suicidio y lesión autoinfligida por otros procedimientos y por los no especificados	
EDAD (Años)	Varones	Mujeres	Varones	Mujeres	Varones	Mujeres	Varones	Mujeres	Varones	Mujeres	Varones	Mujeres
Menos de 1	-	-	-	-	-	-	-	-	-	-	-	-
De 1	-	-	-	-	-	-	-	-	-	-	-	-
De 2	-	-	-	-	-	-	-	-	-	-	-	-
De 3	-	-	-	-	-	-	-	-	-	-	-	-
De 4	-	-	-	-	-	-	-	-	-	-	-	-
De 5 a 9	1	-	-	-	-	-	-	-	-	-	-	-
De 10 a 14	6	1	1	1	2	-	-	-	-	-	1	-
De 15 a 19	20	8	3	-	5	2	-	-	5	2	5	2
De 20 a 24	31	9	-	-	22	1	1	-	15	3	13	6
De 25 a 29	22	2	-	1	8	-	1	1	6	3	8	-
De 30 a 34	23	5	5	3	4	1	2	-	4	3	11	2
De 35 a 39	31	7	6	2	7	-	1	1	4	2	7	3
De 40 a 44	34	8	4	2	5	-	1	-	12	5	11	4
De 45 a 49	70	11	3	7	6	1	2	1	10	6	12	2
De 50 a 54	66	24	9	3	8	-	2	-	9	9	9	5
De 55 a 59	68	16	14	5	9	-	1	2	6	4	10	5
De 60 a 64	46	13	8	6	8	-	1	1	6	6	11	2
De 65 a 69	51	15	12	4	4	-	1	-	10	5	9	11
De 70 a 74	41	13	8	6	4	-	1	2	2	9	16	5
De 75 a 79	40	7	14	7	4	-	4	1	11	6	14	1
De 80 a 84	26	3	7	3	2	-	1	-	6	3	2	7
De 85 y más	18	3	4	4	1	-	2	-	1	4	5	2
TODAS LAS EDADES	602	145	98	54	99	5	21	9	107	70	142	57

LISTA DETALLADA DE LA C.I.E.	E950 - E959		E960		E962		E963		E964		E965	
	SUICIDIO Y LESIONES AUTOINFLIGIDAS		Lucha, altercado y violación		Envenenamiento intencional provocado por otra persona		Homicidio por ahorcamiento y estrangulación		Homicidio por sumersión (ahogamiento)		Ataque con arma de fuego y explosivos	
EDAD (Años)	Varones	Mujeres	Varones	Mujeres	Varones	Mujeres	Varones	Mujeres	Varones	Mujeres	Varones	Mujeres
Menos de 1	-	-	-	-	-	-	1	1	-	-	-	-
De 1	-	-	-	-	-	-	-	-	-	-	-	-
De 2	-	-	-	-	-	-	-	-	-	-	-	-
De 3	-	-	-	-	-	-	-	-	-	-	-	-
De 4	-	-	-	-	-	-	-	-	-	-	-	-
De 5 a 9	1	-	-	-	-	-	-	1	-	-	1	-
De 10 a 14	10	2	-	-	-	-	-	-	-	-	-	-
De 15 a 19	36	15	-	-	-	-	-	1	-	-	12	2
De 20 a 24	67	23	-	-	-	-	2	-	-	-	20	2
De 25 a 29	51	7	-	-	-	-	2	-	-	-	16	-
De 30 a 34	56	19	-	-	-	-	-	-	-	-	13	-
De 35 a 39	63	23	1	-	-	-	-	-	-	-	11	1
De 40 a 44	74	23	-	-	-	-	-	-	-	-	14	1
De 45 a 49	111	30	-	-	-	-	1	-	1	-	18	3
De 50 a 54	111	50	-	1	-	-	-	-	-	-	12	-
De 55 a 59	112	37	-	-	-	1	-	-	-	-	5	-
De 60 a 64	86	32	-	-	-	-	-	-	-	-	4	-
De 65 a 69	91	38	-	-	-	-	-	2	1	-	3	-
De 70 a 74	77	40	-	-	-	-	-	1	-	-	1	2
De 75 a 79	98	23	-	-	-	-	1	-	-	1	1	1
De 80 a 84	46	17	-	-	-	-	-	-	-	-	2	-
De 85 y más	30	13	1	-	-	-	-	-	-	-	-	-
TODAS LAS EDADES	1142	392	2	1	-	1	7	6	2	1	133	12

Tabla 1. 1.-Defunciones según la causa (Lista detallada), el sexo y la edad

(Continuación)

LISTA DETALLADA DE LA C.I.E.	E966		E968		E960 - E969		E970		E970 - E978		E983	
	Ataque con instrumentos cortantes y punzantes		Ataque por otros procedimientos especificados y por los no especificados		HOMICIDIO Y LESIONES PROVOCADAS INTENCIONALMENTE POR OTRAS PERSONAS		Lesión por intervención legal con armas de fuego		INTERVENCIÓN LEGAL		Lesión por ahorcamiento y estrangulación en la que se ignore si fue accidental o intencionalmente infligida	
	Varones	Mujeres	Varones	Mujeres	Varones	Mujeres	Varones	Mujeres	Varones	Mujeres	Varones	Mujeres
Menos de 1	-	-	4	1	5	2	-	-	-	-	-	-
De 1	-	-	1	-	1	-	-	-	-	-	-	-
De 2	-	-	1	-	1	-	-	-	-	-	-	-
De 3	-	-	-	-	-	-	-	-	-	-	-	-
De 4	-	-	-	-	-	-	-	-	-	-	-	-
De 5 a 9	-	-	1	1	2	2	-	-	-	-	-	-
De 10 a 14	2	-	1	1	3	1	1	-	1	-	1	-
De 15 a 19	6	-	9	5	27	8	2	-	2	-	-	-
De 20 a 24	10	7	6	3	38	12	1	-	1	-	-	-
De 25 a 29	8	2	7	1	33	3	-	-	-	-	-	-
De 30 a 34	12	3	7	-	32	3	-	-	-	-	-	-
De 35 a 39	4	1	7	1	25	3	-	-	-	-	-	-
De 40 a 44	8	1	9	2	31	4	-	-	-	-	-	-
De 45 a 49	4	1	6	1	30	5	-	-	-	-	-	-
De 50 a 54	11	2	7	2	30	5	-	-	-	-	-	-
De 55 a 59	4	-	7	3	16	4	-	-	-	-	-	-
De 60 a 64	4	-	14	1	22	1	-	-	-	-	-	-
De 65 a 69	2	1	1	1	7	4	-	-	-	-	-	-
De 70 a 74	4	-	5	1	10	4	-	-	-	-	-	-
De 75 a 79	1	-	4	1	7	3	-	-	-	-	-	-
De 80 a 84	1	-	2	1	5	1	-	-	-	-	-	-
De 85 y más	-	1	1	-	2	1	-	-	-	-	-	-
TODAS LAS EDADES	81	19	100	26	325	66	4	-	4	-	1	-

LISTA DETALLADA DE LA C.I.E.	E984		E985		E987		E988		E980 - E989		E992	
	Lesión por sumersión (ahogamiento) en la que se ignore si fue accidental o intencionalmente infligida		Lesión por arma de fuego y explosivos en la que se ignore si fue accidental o intencionalmente infligida		Lesión debida a precipitación desde lugar elevado en la que se ignore si fue accidental o intencionalmente infligida		Lesiones causadas por otros medios especificados, y por los no especificados, en las que se ignore si fueron accidental o intencionalmente infligidas		LESIONES EN LAS QUE SE IGNORE SI FUERON ACCIDENTAL O INTENCIONALMENTE INFLIGIDAS		Lesión debida a explosión de armamento naval en operaciones de guerra	
	Varones	Mujeres	Varones	Mujeres	Varones	Mujeres	Varones	Mujeres	Varones	Mujeres	Varones	Mujeres
Menos de 1	-	-	-	-	-	-	-	-	-	-	-	-
De 1	-	-	-	-	-	-	-	-	-	-	-	-
De 2	-	-	-	-	-	-	-	-	-	-	-	-
De 3	-	-	-	-	-	-	-	-	-	-	-	-
De 4	-	-	-	-	-	-	-	-	-	-	-	-
De 5 a 9	-	-	-	-	-	-	-	-	1	-	-	-
De 10 a 14	-	-	-	-	-	-	-	-	2	-	-	-
De 15 a 19	-	-	2	-	-	-	-	-	-	-	-	-
De 20 a 24	-	-	-	-	-	-	-	-	-	-	-	-
De 25 a 29	-	-	-	-	-	-	-	-	-	-	-	-
De 30 a 34	-	-	1	-	1	-	-	-	2	-	-	-
De 35 a 39	-	-	-	-	-	-	-	-	-	-	-	-
De 40 a 44	-	-	-	-	-	-	-	-	-	-	-	-
De 45 a 49	-	-	1	-	-	-	1	-	2	-	1	-
De 50 a 54	-	-	-	-	-	-	-	-	-	-	-	-
De 55 a 59	-	-	1	-	-	-	-	-	1	-	-	-
De 60 a 64	-	-	1	-	-	-	-	-	1	-	-	-
De 65 a 69	-	1	-	-	1	-	-	-	1	1	-	-
De 70 a 74	-	-	2	-	-	-	-	-	2	-	-	-
De 75 a 79	-	-	-	-	-	-	-	-	-	-	-	-
De 80 a 84	-	-	-	-	-	-	-	-	-	-	-	-
De 85 y más	-	-	-	-	-	-	-	-	-	-	-	-
TODAS LAS EDADES	-	1	8	-	2	-	1	-	12	1	1	-

Tabla I. 1.- Defunciones según la causa (Lista detallada), el sexo y la edad

(Conclusión)

LISTA DETALLADA DE LA C.I.E.	E999		E990 E999		XVII E800 - E999		TODAS LAS CAUSAS	
	Efectos tardíos de lesión debida a operaciones de guerra		LESIONES RESULTANTES DE OPERACIONES DE GUERRA		ACCIDENTES, ENVENENAMIENTOS Y VIOLENCIAS (CAUSA EXTERNA)			
	Varones	Mujeres	Varones	Mujeres	Varones	Mujeres	Varones	Mujeres
Menos de 1.....	-	-	-	-	179	98	4938	3653
De 1.....	-	-	-	-	89	52	399	302
De 2.....	-	-	-	-	80	56	268	198
De 3.....	-	-	-	-	91	47	241	158
De 4.....	-	-	-	-	59	27	188	115
De 5 a 9.....	-	-	-	-	272	144	707	447
De 10 a 14.....	-	-	-	-	335	115	686	402
De 15 a 19.....	-	-	-	-	901	233	1417	550
De 20 a 24.....	-	-	-	-	1149	239	1664	588
De 25 a 29.....	-	-	-	-	867	162	1496	611
De 30 a 34.....	-	-	-	-	765	155	1675	809
De 35 a 39.....	-	-	-	-	660	168	1974	992
De 40 a 44.....	-	-	-	-	706	155	3090	1534
De 45 a 49.....	-	-	1	-	833	182	5293	2609
De 50 a 54.....	-	-	-	-	831	219	7911	3861
De 55 a 59.....	1	-	1	-	732	243	10684	5352
De 60 a 64.....	5	-	5	-	581	229	12562	7299
De 65 a 69.....	3	-	3	-	576	320	18009	11531
De 70 a 74.....	3	-	3	-	520	400	22743	17373
De 75 a 79.....	3	-	3	-	559	470	24007	24351
De 80 a 84.....	1	-	1	-	356	461	18412	24793
De 85 y más.....	-	-	-	-	269	514	15209	30112
TODAS LAS EDADES.....	16	-	17	-	11410	4689	153573	137640

Tabla 1. 2.—Defunciones según la causa (Lista A), el sexo y la edad

LISTA "A" DE LA C.I.E.	E D A D E S	MENORES DE 1 AÑO					AÑOS CUMPLIDOS				
		Menos de 24 horas	De 1 a 6 días	De 7 a 27 días	De 28 días a 11 meses	Total	1	2	3	4	De 5 a 9
A 1 Cólera:											
Varones		-	-	-	-	-	-	-	-	-	-
Mujeres		-	-	-	-	-	-	-	-	-	-
A 2 Fiebre tifoidea:											
Varones		-	-	-	-	-	-	-	-	-	1
Mujeres		-	-	-	-	-	-	-	-	-	-
A 3 Fiebre paratifoidea y otras salmonelosis:											
Varones		-	-	-	3	3	-	-	-	-	-
Mujeres		-	-	-	-	-	-	-	-	-	-
A 4 Disentería bacilar y amebiasis:											
Varones		-	-	-	1	1	-	-	-	-	-
Mujeres		-	-	-	-	-	-	-	-	-	-
A 5 Enteritis y otras enfermedades diarreicas:											
Varones		1	2	28	72	103	8	1	1	1	1
Mujeres		-	9	34	58	101	3	2	1	2	1
A 6 Tuberculosis del aparato respiratorio:											
Varones		-	-	-	-	-	-	-	-	-	1
Mujeres		-	-	-	-	-	-	-	-	-	-
A 7 Tuberculosis de las meninges y del sistema nervioso central:											
Varones		-	-	-	1	1	3	3	-	-	-
Mujeres		-	-	-	1	1	3	1	-	-	2
A 8 Tuberculosis de los intestinos, del peritoneo y de los ganglios mesentéricos:											
Varones		-	-	-	-	-	-	-	-	-	-
Mujeres		-	-	-	-	-	-	-	-	-	-
A 9 Tuberculosis de los huesos y de las articulaciones:											
Varones		-	-	-	-	-	-	-	-	-	-
Mujeres		-	-	-	-	-	-	-	-	-	-
A 10 Otras tuberculosis, incluyendo efectos tardíos:											
Varones		-	-	-	-	-	-	-	-	1	-
Mujeres		-	-	-	-	-	-	-	-	-	-
A 11 Peste:											
Varones		-	-	-	-	-	-	-	-	-	-
Mujeres		-	-	-	-	-	-	-	-	-	-
A 12 Carbunco:											
Varones		-	-	-	-	-	-	-	-	-	-
Mujeres		-	-	-	-	-	-	-	-	-	-
A 13 Brucelosis:											
Varones		-	-	-	-	-	-	-	-	1	-
Mujeres		-	-	-	-	-	-	-	-	-	-
A 14 Lepra:											
Varones		-	-	-	-	-	-	-	-	-	-
Mujeres		-	-	-	-	-	-	-	-	-	-
A 15 Difteria:											
Varones		-	-	-	-	-	-	-	-	-	1
Mujeres		-	-	-	-	-	-	-	-	-	-
A 16 Tos ferina:											
Varones		-	-	-	4	4	-	-	-	-	1
Mujeres		-	-	-	1	1	-	-	-	-	-
A 17 Angina estreptocócica y escarlatina:											
Varones		-	-	-	-	-	-	1	-	-	-
Mujeres		-	-	-	-	-	-	-	-	-	-
A 18 Erisipela:											
Varones		-	-	-	-	-	-	-	-	-	-
Mujeres		-	-	-	-	-	-	-	-	-	-
A 19 Infecciones meningocócicas:											
Varones		-	3	3	64	70	46	27	29	10	29
Mujeres		1	2	2	55	60	47	23	17	21	19
A 20 Tétanos:											
Varones		-	-	5	2	7	-	-	-	-	-
Mujeres		-	-	6	1	7	-	-	-	-	-
A 21 Otras enfermedades bacterianas:											
Varones		6	60	82	76	224	12	11	6	5	8
Mujeres		8	44	41	52	145	13	10	7	3	3
A 22 Poliomieltis aguda:											
Varones		-	-	-	-	-	-	-	-	-	-
Mujeres		-	-	-	-	-	-	-	-	-	-
A 23 Efectos tardíos de la poliomieltis aguda:											
Varones		-	-	-	-	-	-	-	-	-	-
Mujeres		-	-	-	-	-	-	-	-	-	-
A 24 Viruela:											
Varones		-	-	-	-	-	-	-	-	-	-
Mujeres		-	-	-	-	-	-	-	-	-	-
A 25 Sarampión:											
Varones		-	-	-	2	2	3	5	3	-	1
Mujeres		-	-	-	1	1	3	2	1	2	-
A 26 Fiebre amarilla:											
Varones		-	-	-	-	-	-	-	-	-	-
Mujeres		-	-	-	-	-	-	-	-	-	-
A 27 Encefalitis víricas:											
Varones		-	-	-	1	1	2	1	-	3	2
Mujeres		-	-	-	2	2	-	-	-	-	3
A 28 Hepatitis infecciosa:											
Varones		-	-	-	-	-	1	-	-	-	-
Mujeres		-	-	-	1	1	-	-	-	-	-
A 29 Otras virosis:											
Varones		-	-	1	7	8	1	-	1	-	4
Mujeres		1	-	2	6	9	2	-	2	-	1
A 30 Tifus y otras rickettsiosis:											
Varones		-	-	-	-	-	-	-	-	-	-
Mujeres		-	-	-	-	-	-	-	-	-	-
A 31 Paludismo: (*)											
Varones		-	-	-	-	-	-	-	-	-	-
Mujeres		-	-	-	-	-	-	-	-	-	-

(*) Casos originados fuera del territorio nacional

NOTA: La correspondencia entre la lista A y la Lista Detallada queda recogida en el Anexo.

Tabla 1.2.—Defunciones según la causa (Lista A), el sexo y la edad

(Continuación)

LISTA "A" DE LA C.I.E.	EADAES	AÑOS CUMPLIDOS																TODAS LAS EADAES
		De	De	De	De	De	De	De	De	De	De	De	De	De	De	De	De	
		10 a 14	15 a 19	20 a 24	25 a 29	30 a 34	35 a 39	40 a 44	45 a 49	50 a 54	55 a 59	60 a 64	65 a 69	70 a 74	75 a 79	80 a 84	85 y más	
A 1	Varones.	-	-	-	-	-	-	-	-	-	-	1	-	-	-	-	-	1
	Mujeres.	-	-	-	-	-	-	-	-	-	-	1	-	-	1	-	-	2
A 2	Varones.	-	-	2	-	-	2	-	-	-	-	-	1	4	1	1	1	12
	Mujeres.	-	-	-	-	-	-	-	-	-	1	1	-	3	-	1	1	8
A 3	Varones.	-	1	-	-	-	-	-	-	-	-	1	1	2	1	-	-	9
	Mujeres.	-	-	-	-	1	-	-	-	-	1	-	-	-	-	1	1	4
A 4	Varones.	-	-	-	-	-	-	-	-	-	-	-	-	-	-	-	-	1
	Mujeres.	-	-	-	-	-	-	-	-	-	-	-	-	-	-	-	-	-
A 5	Varones.	-	1	1	3	1	-	1	1	6	6	3	10	18	28	20	26	240
	Mujeres.	1	3	-	3	-	-	-	2	2	1	8	10	15	33	61	50	299
A 6	Varones.	2	1	7	9	18	34	62	107	125	138	126	164	159	128	65	44	1190
	Mujeres.	1	3	5	4	6	2	14	16	26	22	50	50	52	63	52	40	406
A 7	Varones.	2	1	-	2	2	-	-	2	3	2	1	2	1	-	-	2	27
	Mujeres.	-	-	1	1	1	-	1	2	1	2	-	2	8	-	-	-	26
A 8	Varones.	-	-	-	-	-	-	1	1	1	1	1	-	2	-	-	-	7
	Mujeres.	-	-	1	-	-	-	-	-	1	1	-	1	-	2	1	-	7
A 9	Varones.	-	-	1	-	-	-	-	1	2	-	-	2	-	-	-	-	6
	Mujeres.	1	-	-	-	-	-	-	-	-	3	2	-	2	1	-	1	10
A 10	Varones.	-	-	-	2	3	-	-	5	8	5	6	10	7	6	2	2	56
	Mujeres.	-	2	-	3	2	3	3	4	2	3	7	4	8	5	1	-	48
A 11	Varones.	-	-	-	-	-	-	-	-	-	-	-	-	-	-	-	-	-
	Mujeres.	-	-	-	-	-	-	-	-	-	-	-	-	-	-	-	-	-
A 12	Varones.	-	-	-	-	-	-	-	-	-	-	-	-	-	-	-	-	-
	Mujeres.	-	-	-	-	-	-	-	-	-	-	-	-	-	-	-	-	-
A 13	Varones.	-	-	-	-	1	-	-	-	1	-	2	-	2	1	1	-	8
	Mujeres.	-	-	-	-	-	-	-	-	1	-	-	-	-	1	1	-	4
A 14	Varones.	-	-	-	-	-	-	-	-	-	-	1	-	-	-	-	-	1
	Mujeres.	-	-	-	-	-	-	1	-	-	-	2	-	-	2	2	-	7
A 15	Varones.	-	-	-	-	-	-	-	-	-	-	-	-	-	-	-	-	-
	Mujeres.	-	-	-	-	-	-	-	-	-	-	-	-	-	-	-	-	1
A 16	Varones.	-	-	-	-	-	-	-	-	-	-	-	-	-	-	-	-	5
	Mujeres.	-	-	-	-	-	-	-	-	-	-	-	-	-	-	-	-	1
A 17	Varones.	-	-	-	-	-	-	-	-	-	-	-	-	-	-	-	-	-
	Mujeres.	-	-	-	-	-	-	-	-	-	-	-	-	-	-	-	-	1
A 18	Varones.	-	-	-	-	-	-	-	-	-	-	-	-	-	-	1	1	2
	Mujeres.	-	-	-	-	-	-	-	-	-	-	-	-	-	-	-	-	-
A 19	Varones.	10	11	-	1	1	2	-	5	6	3	3	5	4	1	1	-	264
	Mujeres.	13	10	2	2	1	2	5	7	13	6	3	9	6	8	1	2	277
A 20	Varones.	-	1	-	1	-	-	1	5	5	3	3	5	4	2	1	1	39
	Mujeres.	-	-	1	2	2	2	2	4	6	5	5	5	5	4	1	1	52
A 21	Varones.	9	9	8	4	9	16	22	33	46	56	60	91	113	111	61	44	958
	Mujeres.	7	9	7	8	13	10	10	11	24	30	47	64	97	98	83	71	770
A 22	Varones.	-	-	-	-	-	-	-	-	-	-	-	1	-	-	-	-	1
	Mujeres.	1	-	-	-	-	-	-	-	1	1	-	-	-	-	-	-	3
A 23	Varones.	-	-	-	-	1	-	1	-	-	-	-	-	-	-	-	-	2
	Mujeres.	-	-	-	-	-	-	-	-	-	-	-	-	-	-	-	-	-
A 24	Varones.	-	-	-	-	-	-	-	-	-	-	-	-	-	-	-	-	-
	Mujeres.	-	-	-	-	-	-	-	-	-	-	-	-	-	-	-	-	-
A 25	Varones.	-	-	1	-	-	-	-	1	-	-	-	-	-	-	-	-	16
	Mujeres.	1	-	2	-	-	-	-	-	-	-	-	-	-	-	-	-	12
A 26	Varones.	-	-	-	-	-	-	-	-	-	-	-	-	-	-	-	-	-
	Mujeres.	-	-	-	-	-	-	-	-	-	-	-	-	-	-	-	-	-
A 27	Varones.	3	2	-	-	1	1	-	1	1	-	-	-	1	-	1	-	20
	Mujeres.	1	-	2	-	-	-	-	-	2	-	1	1	-	-	-	2	14
A 28	Varones.	-	5	1	4	-	1	1	1	6	5	1	3	3	5	2	2	41
	Mujeres.	-	-	3	4	3	2	4	5	5	2	4	3	6	4	1	6	53
A 29	Varones.	2	1	-	2	-	-	1	-	2	-	1	2	2	-	-	1	28
	Mujeres.	-	-	2	-	1	-	1	-	-	1	1	1	1	2	1	2	27
A 30	Varones.	-	-	-	-	-	-	-	-	-	-	-	-	-	-	-	-	-
	Mujeres.	-	-	-	-	-	-	-	-	1	-	-	-	-	1	-	-	2
A 31	Varones.	-	-	-	-	-	-	-	1	1	1	-	-	-	1	-	-	4
	Mujeres.	-	-	-	-	-	-	-	-	-	-	-	-	-	-	-	-	-

Tabla 1.2.-Defunciones según la causa (Lista A), el sexo y la edad

(Continuación)

LISTA "A" DE LA C.I.E.	E D A D E S					AÑOS CUMPLIDOS				
	MENORES DE 1 AÑO									
	Menos de 24 horas	De 1 a 6 días	De 7 a 27 días	De 28 días a 11 meses	Total	1	2	3	4	De 5 a 9
A 32 Tripanosomiasis:										
Varones	-	-	-	-	-	-	-	-	-	-
Mujeres	-	-	-	-	-	-	-	-	-	-
A 33 Fiebre recurrente:										
Varones	-	-	-	-	-	-	-	-	-	-
Mujeres	-	-	-	-	-	-	-	-	-	-
A 34 Sífilis congénita:										
Varones	-	-	1	-	1	-	-	-	-	-
Mujeres	-	-	-	3	3	1	-	-	-	-
A 35 Sífilis precoz sintomática:										
Varones	-	-	-	-	-	-	-	-	-	-
Mujeres	-	-	-	-	-	-	-	-	-	-
A 36 Sífilis del sistema nervioso central:										
Varones	-	-	-	-	-	-	1	-	-	-
Mujeres	-	-	-	-	-	-	-	-	-	-
A 37 Otras sífilis:										
Varones	-	-	-	-	-	-	-	-	-	-
Mujeres	-	-	-	-	-	-	-	-	-	-
A 38 Infecciones gonocócicas:										
Varones	-	-	-	-	-	-	-	-	-	-
Mujeres	-	-	-	-	-	-	-	-	-	-
A 39 Esquistosomiasis:										
Varones	-	-	-	-	-	-	-	-	-	-
Mujeres	-	-	-	-	-	-	-	-	-	-
A 40 Hidatidosis:										
Varones	-	-	-	-	-	-	-	-	-	-
Mujeres	-	-	-	-	-	-	-	-	-	-
A 41 Filariasis:										
Varones	-	-	-	-	-	-	-	-	-	-
Mujeres	-	-	-	-	-	-	-	-	-	-
A 42 Anquilostomiasis:										
Varones	-	-	-	-	-	-	-	-	-	-
Mujeres	-	-	-	-	-	-	-	-	-	-
A 43 Otras helmintiasis:										
Varones	-	-	-	-	-	-	-	-	-	-
Mujeres	-	-	-	-	-	-	-	-	-	-
A 44 Todas las demás enfermedades clasificadas como infecciosas y parasitarias:										
Varones	-	-	1	3	4	-	-	-	-	-
Mujeres	-	-	1	1	2	-	-	-	-	-
A 45 Tumor maligno de la cavidad bucal y de la faringe:										
Varones	-	-	-	-	-	-	2	-	-	1
Mujeres	-	-	-	-	-	-	-	-	-	-
A 46 Tumor maligno del esófago:										
Varones	-	-	-	-	-	-	-	-	-	-
Mujeres	-	-	-	-	-	-	-	-	-	1
A 47 Tumor maligno del estómago:										
Varones	-	-	-	-	-	-	-	-	-	1
Mujeres	-	-	-	-	-	-	-	-	-	3
A 48 Tumor maligno del intestino, excepto del recto:										
Varones	-	-	-	-	-	-	-	-	-	-
Mujeres	-	-	-	-	-	-	-	-	-	-
A 49 Tumor maligno del recto y de la porción rectosigmoide:										
Varones	-	-	-	-	-	-	-	-	-	-
Mujeres	-	-	-	-	-	-	-	-	-	-
A 50 Tumor maligno de la laringe:										
Varones	-	-	-	-	-	-	-	-	-	1
Mujeres	-	-	-	-	-	-	-	-	-	-
A 51 Tumor maligno de la tráquea, de los bronquios y del pulmón:										
Varones	-	-	-	1	1	-	-	-	-	2
Mujeres	-	-	-	-	-	1	-	1	-	-
A 52 Tumor maligno de los huesos:										
Varones	-	-	-	-	-	1	-	-	1	6
Mujeres	-	-	-	-	-	-	-	-	-	5
A 53 Tumor maligno de la piel:										
Varones	-	-	-	-	-	-	-	-	-	-
Mujeres	-	-	-	-	-	-	-	-	-	-
A 54 Tumor maligno de la mama:										
Varones	-	-	-	-	-	-	-	-	-	-
Mujeres	-	-	-	-	-	-	-	-	-	-
A 55 Tumor maligno del cuello del útero:										
Varones	-	-	-	-	-	-	-	-	-	-
Mujeres	-	-	-	-	-	-	-	-	-	-
A 56 Otros tumores malignos del útero:										
Varones	-	-	-	-	-	-	-	-	-	-
Mujeres	-	-	-	-	-	-	-	-	-	-
A 57 Tumor maligno de la próstata:										
Varones	-	-	-	-	-	-	-	-	-	-
Mujeres	-	-	-	-	-	-	-	-	-	-
A 58 Tumor maligno de otras localizaciones y de localizaciones no especificadas:										
Varones	1	-	-	16	17	5	13	22	22	68
Mujeres	1	-	1	13	15	18	15	11	12	50
A 59 Leucemia:										
Varones	-	-	1	4	5	7	11	8	9	54
Mujeres	-	-	-	5	5	8	7	8	4	38
A 60 Otros tumores del tejido linfático y de los órganos hematopoyéticos:										
Varones	-	-	-	-	-	1	-	-	3	15
Mujeres	-	-	-	-	-	1	-	1	1	8
A 61 Tumores benignos y tumores de naturaleza no especificada:										
Varones	-	-	-	1	1	-	1	-	-	2
Mujeres	-	-	1	1	2	1	-	1	-	-
A 62 Bocio no tóxico:										
Varones	-	-	-	-	-	-	-	-	-	-
Mujeres	-	-	-	-	-	-	-	-	-	-

Tabla 1.2.—Defunciones según la causa (Lista A), el sexo y la edad

(Continuación)

LISTA "A" DE LA C.I.E.	E	DADES	AÑOS CUMPLIDOS																TODAS LAS E
			De	De	De	De	De	De	De	De	De	De	De	De	De	De	De		
			10 a 14	15 a 19	20 a 24	25 a 29	30 a 34	35 a 39	40 a 44	45 a 49	50 a 54	55 a 59	60 a 64	65 a 69	70 a 74	75 a 79	80 a 84	85 y más	
A 32	Varones.	-	-	-	-	-	-	-	-	-	-	-	-	-	-	-	-	-	-
	Mujeres.	-	-	-	-	-	-	-	-	-	-	-	-	-	-	-	-	-	-
A 33	Varones.	-	-	-	-	-	-	-	-	-	-	-	-	-	-	-	-	-	-
	Mujeres.	-	-	-	-	-	-	-	-	-	-	-	-	-	-	-	-	-	-
A 34	Varones.	-	-	-	-	-	-	-	-	-	-	-	-	-	-	-	-	-	-
	Mujeres.	-	2	-	-	-	-	-	-	1	-	-	-	-	-	-	-	-	1
A 35	Varones.	-	-	-	-	-	-	-	-	-	-	-	-	1	-	-	-	-	1
	Mujeres.	-	-	-	-	-	-	-	-	-	-	-	-	-	-	-	-	-	-
A 36	Varones.	1	1	3	2	-	2	2	2	4	10	13	13	12	17	6	3	92	
	Mujeres.	-	1	-	-	1	-	-	-	3	2	4	5	4	14	11	12	7	64
A 37	Varones.	-	-	-	-	-	-	-	-	-	-	-	-	-	1	1	1	3	
	Mujeres.	-	-	-	-	-	-	-	-	-	-	-	-	-	-	1	-	-	1
A 38	Varones.	-	-	-	-	-	-	-	-	-	-	-	-	-	-	-	-	-	-
	Mujeres.	-	-	-	-	-	-	-	-	-	1	-	-	-	-	-	-	-	-
A 39	Varones.	-	-	-	-	-	-	-	-	-	-	-	-	-	-	-	-	-	-
	Mujeres.	-	-	-	-	-	-	-	-	-	-	-	-	-	-	-	-	-	-
A 40	Varones.	2	-	-	2	1	1	4	2	2	3	4	9	7	7	2	1	47	
	Mujeres.	-	-	1	-	1	2	1	3	3	7	5	4	7	5	4	1	44	
A 41	Varones.	-	-	-	-	-	-	-	-	-	-	-	-	-	-	-	-	-	-
	Mujeres.	-	-	-	-	-	-	-	-	-	-	-	-	-	-	-	-	-	-
A 42	Varones.	-	-	-	-	-	-	-	-	-	-	-	-	-	-	-	-	-	-
	Mujeres.	-	-	-	-	-	-	-	-	-	-	-	-	-	-	-	-	-	-
A 43	Varones.	-	-	-	-	-	-	-	-	-	-	-	-	-	-	-	-	-	-
	Mujeres.	-	-	-	-	-	-	-	-	-	-	-	-	-	-	-	-	-	-
A 44	Varones.	-	-	-	-	-	-	1	1	1	-	-	-	-	-	-	-	-	3
	Mujeres.	-	-	-	-	-	-	-	-	-	-	-	-	-	-	-	1	-	1
A 45	Varones.	-	-	-	-	-	1	2	2	-	3	-	-	2	2	1	3	-	16
	Mujeres.	-	-	-	-	-	1	3	-	1	2	2	2	1	1	3	-	-	18
A 46	Varones.	1	-	-	2	4	8	35	63	98	126	87	113	105	72	57	44	818	
	Mujeres.	-	2	1	1	2	2	3	9	9	9	11	15	29	23	27	19	162	
A 47	Varones.	-	-	-	1	1	6	32	74	122	178	166	187	174	139	80	48	1208	
	Mujeres.	-	-	-	-	1	3	3	3	7	19	32	24	55	60	47	26	281	
A 48	Varones.	2	3	5	13	15	40	87	182	273	451	525	738	849	762	447	236	4629	
	Mujeres.	3	-	2	8	21	18	40	76	130	202	280	440	573	660	525	364	3343	
A 49	Varones.	-	4	5	5	10	19	37	57	86	138	157	234	266	266	173	100	1560	
	Mujeres.	-	1	2	6	17	15	32	48	90	120	192	249	337	381	312	286	2088	
A 50	Varones.	-	-	-	1	7	5	16	33	52	73	93	167	202	184	116	58	1007	
	Mujeres.	1	-	-	3	2	7	23	35	52	61	81	119	155	159	108	85	891	
A 51	Varones.	-	1	-	2	7	14	43	106	180	205	254	277	221	157	69	26	1563	
	Mujeres.	-	-	-	-	-	1	1	2	4	8	9	9	8	14	13	9	78	
A 52	Varones.	-	6	4	12	38	60	155	307	591	968	1065	1393	1359	1000	417	127	7505	
	Mujeres.	-	-	2	1	6	14	26	47	66	100	130	188	176	201	115	65	1139	
A 53	Varones.	8	24	13	7	7	11	12	20	39	41	43	61	50	44	27	16	433	
	Mujeres.	10	7	8	2	4	3	4	6	19	25	32	35	31	35	29	26	282	
A 54	Varones.	-	1	3	3	4	7	11	17	24	20	36	36	42	35	45	43	327	
	Mujeres.	-	-	1	3	1	7	3	12	3	11	11	26	26	46	42	67	259	
A 55	Varones.	-	-	-	-	1	1	2	2	4	5	4	5	3	9	3	1	40	
	Mujeres.	-	1	1	18	71	122	208	344	400	390	409	404	324	298	214	157	3361	
A 56	Varones.	-	-	-	-	-	-	-	-	-	-	-	-	-	-	-	-	-	-
	Mujeres.	-	3	1	2	3	10	14	26	31	35	37	37	30	28	17	14	288	
A 57	Varones.	-	-	-	-	-	-	-	-	-	-	-	-	-	-	-	-	-	-
	Mujeres.	-	2	5	3	13	23	59	99	150	207	197	246	228	242	141	102	1717	
A 58	Varones.	-	1	-	-	-	2	3	8	25	68	166	345	612	722	587	397	2936	
	Mujeres.	-	-	-	-	-	-	-	-	-	-	-	-	-	-	-	-	-	-
A 59	Varones.	40	42	50	56	74	104	197	404	668	1013	1176	1498	1552	1302	739	362	9424	
	Mujeres.	35	41	27	48	71	107	171	366	536	725	895	1109	1349	1325	862	624	8412	
A 60	Varones.	47	55	29	19	30	25	44	48	41	74	78	93	126	109	54	15	961	
	Mujeres.	30	26	26	26	31	26	22	36	51	53	64	90	103	96	56	26	832	
A 61	Varones.	18	19	16	27	29	27	40	54	79	89	104	105	100	78	28	19	851	
	Mujeres.	9	11	16	15	10	12	22	39	40	63	84	85	105	87	46	14	669	
A 62	Varones.	1	2	1	1	3	-	4	9	5	4	9	7	12	6	6	4	78	
	Mujeres.	1	1	-	3	3	2	2	7	9	5	6	11	11	14	12	8	99	
	Varones.	-	-	-	-	-	1	-	-	-	-	-	-	2	2	-	-	5	
	Mujeres.	-	-	-	-	-	-	-	-	-	1	2	3	4	6	7	2	25	

Tabla 1.2.—Defunciones según la causa (Lista A), el sexo y la edad

(Continuación)

LISTA "A" DE LA C.I.E.	E D A D E S				MENORES DE 1 AÑO					AÑOS CUMPLIDOS				
	Menos de 24 horas	De 1 a 6 días	De 7 a 27 días	De 28 días a 11 meses	Total	1	2	3	4	De 5 a 9				
A 63 Tirototoxicosis con o sin bocio:														
Varones	-	-	-	-	-	-	-	-	-	-				
Mujeres	-	-	-	-	-	-	-	-	-	-				
A 64 Diabetes mellitus:														
Varones	-	-	1	2	3	1	-	1	1	1				
Mujeres	3	2	5	5	15	-	-	-	1	2				
A 65 Avitaminosis y otras deficiencias nutricionales:														
Varones	-	-	-	9	9	-	-	-	-	-				
Mujeres	-	-	-	6	6	-	1	-	-	1				
A 66 Otras enfermedades de las glándulas endocrinas y del metabolismo:														
Varones	-	4	2	30	36	2	5	2	1	6				
Mujeres	-	-	4	8	12	3	1	4	5	6				
A 67 Anemias:														
Varones	-	1	2	3	6	2	1	-	-	4				
Mujeres	-	2	-	3	5	1	-	-	-	2				
A 68 Otras enfermedades de la sangre y de los órganos hematopoyéticos:														
Varones	-	-	-	9	9	1	2	3	-	1				
Mujeres	-	1	1	9	11	1	2	1	-	3				
A 69 Psicosis:														
Varones	-	-	-	-	-	-	-	-	-	-				
Mujeres	-	-	-	-	-	-	-	-	-	-				
A 70 Neurosis, trastornos de la personalidad y otros trastornos mentales no psicóticos:														
Varones	-	-	-	-	-	-	-	-	-	-				
Mujeres	-	-	-	-	-	-	-	-	-	-				
A 71 Oligofrenia:														
Varones	-	-	-	-	-	2	-	-	-	2				
Mujeres	-	-	-	1	1	-	-	-	2	-				
A 72 Meningitis:														
Varones	2	5	23	45	75	13	8	2	2	11				
Mujeres	-	6	12	18	36	10	6	6	3	8				
A 73 Esclerosis múltiple:														
Varones	-	-	-	-	-	-	-	-	-	-				
Mujeres	-	-	-	-	-	-	-	-	-	-				
A 74 Epilepsia:														
Varones	-	-	-	-	-	-	2	1	2	2				
Mujeres	-	-	-	2	2	-	3	-	-	2				
A 75 Enfermedades inflamatorias del ojo:														
Varones	-	-	-	-	-	-	-	-	-	-				
Mujeres	-	-	-	-	-	-	-	-	-	-				
A 76 Catarata:														
Varones	-	-	-	-	-	-	-	-	-	-				
Mujeres	-	-	-	-	-	-	-	-	-	-				
A 77 Glaucoma:														
Varones	-	-	-	-	-	-	-	-	-	-				
Mujeres	-	-	-	-	-	-	-	-	-	1				
A 78 Otitis media y mastoiditis:														
Varones	-	-	1	3	4	-	-	-	-	-				
Mujeres	-	-	-	5	5	-	-	-	-	-				
A 79 Otras enfermedades del sistema nervioso y de los órganos de los sentidos:														
Varones	-	2	1	38	41	15	7	9	9	26				
Mujeres	-	2	2	34	38	16	10	7	5	19				
A 80 Fiebre reumática activa:														
Varones	-	-	-	-	-	-	-	1	-	1				
Mujeres	-	-	-	-	-	-	1	1	-	2				
A 81 Enfermedades reumáticas crónicas del corazón:														
Varones	-	-	-	-	-	-	-	-	-	2				
Mujeres	-	-	-	-	-	-	-	-	-	-				
A 82 Enfermedades hipertensivas:														
Varones	-	-	-	-	-	-	-	-	-	-				
Mujeres	-	-	-	-	-	-	-	-	-	-				
A 83 Enfermedades isquémicas del corazón:														
Varones	-	-	-	-	-	1	-	-	-	1				
Mujeres	-	-	-	-	-	-	-	-	-	-				
A 84 Otras formas de enfermedad del corazón:														
Varones	1	1	1	70	73	13	16	11	16	19				
Mujeres	-	2	2	48	52	11	9	4	4	20				
A 85 Enfermedades cerebrovasculares:														
Varones	1	-	-	14	15	5	-	1	5	13				
Mujeres	-	-	-	14	14	3	-	2	3	11				
A 86 Enfermedades de las arterias, de las arteriolas y de los vasos capilares:														
Varones	-	-	-	-	-	-	-	-	-	2				
Mujeres	-	-	-	-	-	-	-	-	-	-				
A 87 Trombosis venosas y embolias:														
Varones	-	-	1	-	1	-	-	-	-	-				
Mujeres	-	-	-	1	1	-	-	-	-	-				
A 88 Otras enfermedades del aparato circulatorio:														
Varones	-	-	-	1	1	1	-	-	-	3				
Mujeres	-	-	-	-	-	-	-	-	-	1				
A 89 Infecciones respiratorias agudas:														
Varones	-	5	10	72	87	8	7	1	-	3				
Mujeres	-	2	1	49	52	6	1	1	1	1				
A 90 Influenza:														
Varones	-	-	1	6	7	1	1	-	-	1				
Mujeres	-	-	-	6	6	1	-	-	1	1				
A 91 Neumonía vírica:														
Varones	-	-	1	4	5	1	-	-	-	-				
Mujeres	-	-	2	1	3	-	1	1	-	-				
A 92 Otras neumonías:														
Varones	19	43	57	148	267	35	10	6	7	27				
Mujeres	21	23	37	119	200	25	8	3	-	18				
A 93 Bronquitis, enfisema y asma:														
Varones	-	-	1	11	12	2	-	2	-	3				
Mujeres	1	-	1	6	8	3	2	-	2	2				

Tabla 1.2.—Defunciones según la causa (Lista A), el sexo y la edad

(Continuación)

LISTA "A" DE LA C.I.E.	EADAES	AÑOS CUMPLIDOS																TODAS LAS EADAES
		De 10 a 14	De 15 a 19	De 20 a 24	De 25 a 29	De 30 a 34	De 35 a 39	De 40 a 44	De 45 a 49	De 50 a 54	De 55 a 59	De 60 a 64	De 65 a 69	De 70 a 74	De 75 a 79	De 80 a 84	De 85 y más	
A 63	Varones.	-	-	-	-	-	-	-	-	1	-	2	1	2	1	-	-	7
	Mujeres.	-	-	-	-	1	-	1	1	2	2	5	7	8	5	2	2	36
A 64	Varones.	1	6	7	13	12	18	23	49	115	163	246	406	520	467	272	137	2462
	Mujeres.	-	5	7	9	10	9	13	30	74	198	359	630	945	1070	674	421	4472
A 65	Varones.	1	2	-	-	1	1	3	1	2	7	6	9	4	6	7	5	64
	Mujeres.	1	-	1	1	-	-	3	5	2	3	5	5	6	9	9	18	76
A 66	Varones.	6	4	-	3	6	2	13	8	11	16	24	20	19	19	8	6	217
	Mujeres.	3	6	4	6	6	4	6	6	11	25	20	26	28	30	17	11	240
A 67	Varones.	3	5	12	7	4	4	7	17	8	11	10	31	42	29	41	15	259
	Mujeres.	4	4	5	2	3	3	7	5	9	16	18	34	51	52	21	30	272
A 68	Varones.	-	1	-	-	1	2	1	2	4	4	9	18	8	5	4	2	77
	Mujeres.	4	2	3	5	1	4	3	5	3	6	5	6	13	11	11	3	103
A 69	Varones.	-	-	1	4	6	9	12	21	26	18	17	27	33	53	51	33	311
	Mujeres.	-	-	1	2	-	2	5	4	7	10	22	22	43	97	90	95	400
A 70	Varones.	-	2	1	7	10	10	25	50	40	36	30	23	18	10	9	2	273
	Mujeres.	-	-	-	-	2	1	1	3	3	7	3	3	7	5	2	-	37
A 71	Varones.	2	3	2	4	3	1	1	-	2	-	-	1	-	-	-	-	23
	Mujeres.	2	3	1	1	-	1	-	3	1	1	1	3	-	2	1	-	23
A 72	Varones.	6	11	6	2	4	3	3	8	13	11	7	13	10	10	1	2	221
	Mujeres.	10	5	2	3	1	5	6	5	8	10	7	12	13	11	7	6	180
A 73	Varones.	-	-	-	1	4	1	5	8	7	3	4	9	10	3	2	4	61
	Mujeres.	-	1	-	1	1	4	6	5	8	9	6	5	6	5	7	1	65
A 74	Varones.	9	5	12	14	18	10	16	6	16	13	11	4	6	7	-	4	158
	Mujeres.	9	8	6	10	16	4	5	16	5	11	10	9	12	7	5	4	144
A 75	Varones.	-	-	-	-	-	-	-	-	-	-	-	-	-	-	-	-	-
	Mujeres.	-	-	-	-	-	-	-	-	-	-	-	-	-	-	-	-	-
A 76	Varones.	-	-	-	-	-	-	-	-	-	-	-	-	-	-	-	-	-
	Mujeres.	-	-	-	-	-	-	-	-	-	-	-	-	-	-	-	-	-
A 77	Varones.	-	-	-	-	-	-	-	-	-	-	-	-	-	-	-	-	-
	Mujeres.	-	-	-	-	-	-	-	-	-	-	-	-	-	-	-	-	1
A 78	Varones.	-	1	1	-	1	1	-	-	-	-	1	1	-	-	-	-	10
	Mujeres.	-	-	-	-	-	-	-	-	-	-	-	-	-	-	1	-	6
A 79	Varones.	20	27	17	13	15	18	23	27	46	72	93	132	199	224	143	101	1277
	Mujeres.	13	13	10	8	11	14	12	32	28	46	65	97	178	225	171	158	1176
A 80	Varones.	4	1	1	1	-	-	-	1	-	1	-	1	2	2	-	1	17
	Mujeres.	-	-	-	-	1	-	-	3	1	3	2	2	2	3	-	1	20
A 81	Varones.	3	6	14	18	21	43	40	82	121	136	102	136	163	166	105	73	1231
	Mujeres.	4	7	7	11	24	27	65	115	156	200	186	233	265	331	281	240	2152
A 82	Varones.	1	1	1	-	3	2	7	16	34	46	68	102	107	115	115	84	702
	Mujeres.	-	1	-	1	4	6	6	10	22	35	45	105	156	237	200	219	1047
A 83	Varones.	1	7	26	61	89	188	362	696	1157	1585	1835	2599	2947	2627	1924	1432	17538
	Mujeres.	1	2	10	8	18	33	65	102	197	329	612	1149	1787	2425	2406	2829	11973
A 84	Varones.	29	58	76	66	75	106	165	300	507	755	939	1619	2360	2899	2429	2144	14675
	Mujeres.	15	23	28	40	50	61	98	170	268	427	657	1175	2050	3246	3760	4668	16836
A 85	Varones.	20	30	48	46	49	104	165	307	514	841	1278	2266	3823	4662	3894	3062	21148
	Mujeres.	29	23	24	24	38	44	104	193	353	587	983	2063	3814	6225	6619	7149	28305
A 86	Varones.	1	1	2	7	17	11	25	45	80	146	286	511	921	1346	1422	1668	6491
	Mujeres.	-	2	1	3	5	5	9	24	32	55	114	309	701	1473	2217	3669	8619
A 87	Varones.	4	6	7	7	13	19	23	55	72	79	162	175	228	208	135	101	1295
	Mujeres.	-	-	5	10	5	9	18	33	49	58	69	137	193	249	201	180	1217
A 88	Varones.	-	7	4	5	6	10	15	23	28	35	33	47	53	73	58	61	463
	Mujeres.	2	1	3	3	5	3	7	9	19	11	20	35	40	73	87	123	442
A 89	Varones.	2	3	-	-	-	2	1	2	4	5	11	16	29	48	57	64	350
	Mujeres.	-	-	-	-	-	-	2	-	4	3	8	14	17	58	64	136	368
A 90	Varones.	4	-	1	-	-	4	1	4	8	13	17	37	53	85	98	115	450
	Mujeres.	1	3	1	2	1	1	1	2	4	6	9	23	46	94	140	259	602
A 91	Varones.	-	1	-	-	-	-	-	1	-	1	-	-	2	7	4	5	27
	Mujeres.	1	1	-	-	-	-	1	-	2	2	2	3	4	4	6	5	36
A 92	Varones.	26	36	16	20	39	34	66	101	119	189	244	371	622	822	747	755	4559
	Mujeres.	21	25	18	14	13	23	24	32	57	77	136	248	427	712	936	1404	4421
A 93	Varones.	3	3	5	2	10	17	28	61	107	240	340	556	923	1076	849	591	4830
	Mujeres.	3	2	3	5	5	9	10	16	31	68	104	193	375	543	583	729	2696

Tabla 1.2.—Defunciones según la causa (Lista A), el sexo y la edad

(Continuación)

LISTA "A" DE LA C.I.E.	E D A D E S				MENORES DE 1 AÑO					AÑOS CUMPLIDOS				
	Menos de 24 horas	De 1 a 6 días	De 7 a 27 días	De 28 días a 11 meses	Total	1	2	3	4	De 5 a 9				
A 94 Hipertrofia de las amígdalas y vegetaciones adenoides:														
Varones	-	-	-	-	-	-	-	-	-	-				
Mujeres	-	-	-	-	-	-	-	-	-	-				
A 95 Empiema y absceso del pulmón:														
Varones	-	-	-	1	1	-	-	-	-	-				
Mujeres	-	-	-	-	-	-	1	-	-	-				
A 96 Otras enfermedades del aparato respiratorio:														
Varones	-	-	-	15	15	15	2	4	2	4				
Mujeres	-	1	-	12	13	2	3	2	1	5				
A 97 Enfermedades de los dientes y de sus estructuras de sostén:														
Varones	-	-	-	-	-	-	-	-	-	-				
Mujeres	-	-	-	-	-	-	-	-	-	-				
A 98 Úlcera péptica:														
Varones	-	-	-	-	-	-	-	-	-	-				
Mujeres	-	-	-	-	-	-	-	-	-	-				
A 99 Gastritis y duodenitis:														
Varones	-	-	-	-	-	-	-	-	-	-				
Mujeres	-	-	-	-	-	-	-	-	-	-				
A 100 Apendicitis:														
Varones	-	-	-	-	-	-	-	1	-	1				
Mujeres	-	-	-	-	-	-	2	-	-	1				
A 101 Obstrucción intestinal y hernia:														
Varones	2	2	5	14	23	1	2	-	1	1				
Mujeres	1	2	2	6	11	1	-	-	-	1				
A 102 Cirrosis hepática:														
Varones	-	1	-	3	4	-	-	2	3	5				
Mujeres	-	-	-	4	4	2	2	2	-	5				
A 103 Coletitis y colecistitis:														
Varones	-	-	-	-	-	-	-	-	-	-				
Mujeres	-	-	-	-	-	-	-	-	-	-				
A 104 Otras enfermedades del aparato digestivo:														
Varones	1	2	-	9	12	4	2	-	1	6				
Mujeres	-	-	4	13	17	-	3	1	1	4				
A 105 Nefritis aguda:														
Varones	-	-	1	2	3	1	1	-	-	1				
Mujeres	-	1	-	2	3	-	-	-	-	-				
A 106 Otras nefritis y nefrosis:														
Varones	-	1	-	2	3	-	-	1	1	5				
Mujeres	-	-	-	1	1	-	-	-	-	2				
A 107 Infecciones del riñón:														
Varones	-	-	-	1	1	-	-	1	-	-				
Mujeres	-	-	-	-	-	-	-	-	-	-				
A 108 Cálculos del aparato urinario:														
Varones	-	-	-	-	-	-	-	-	-	-				
Mujeres	-	-	-	-	-	-	-	-	-	-				
A 109 Hiperplasia de la próstata:														
Varones	-	-	-	-	-	-	-	-	-	-				
Mujeres	-	-	-	-	-	-	-	-	-	-				
A 110 Enfermedades de la mama:														
Varones	-	-	-	-	-	-	-	-	-	-				
Mujeres	-	-	-	-	-	-	-	-	-	-				
A 111 Otras enfermedades del aparato genitourinario:														
Varones	-	2	2	4	8	2	-	1	-	2				
Mujeres	-	1	-	2	3	1	-	1	-	3				
A 112 Toxemias del embarazo y del puerperio:														
Varones	-	-	-	-	-	-	-	-	-	-				
Mujeres	-	-	-	-	-	-	-	-	-	-				
A 113 Hemorragias del embarazo y del parto:														
Varones	-	-	-	-	-	-	-	-	-	-				
Mujeres	-	-	-	-	-	-	-	-	-	-				
A 114 Aborto inducido por razones admitidas legalmente:														
Varones	-	-	-	-	-	-	-	-	-	-				
Mujeres	-	-	-	-	-	-	-	-	-	-				
A 115 Otros abortos y los no especificados:														
Varones	-	-	-	-	-	-	-	-	-	-				
Mujeres	-	-	-	-	-	-	-	-	-	-				
A 116 Sepsis del parto y del puerperio:														
Varones	-	-	-	-	-	-	-	-	-	-				
Mujeres	-	-	-	-	-	-	-	-	-	-				
A 117 Otras complicaciones del embarazo, del parto y del puerperio:														
Varones	-	-	-	-	-	-	-	-	-	-				
Mujeres	-	-	-	-	-	-	-	-	-	-				
A 118 Parto sin mención de complicaciones:														
Varones	-	-	-	-	-	-	-	-	-	-				
Mujeres	-	-	-	-	-	-	-	-	-	-				
A 119 Infecciones de la piel y del tejido celular subcutáneo:														
Varones	-	-	-	-	-	-	1	-	-	1				
Mujeres	-	-	-	-	-	1	-	-	-	-				
A 120 Otras enfermedades de la piel y del tejido celular subcutáneo:														
Varones	-	-	-	2	2	-	-	-	-	1				
Mujeres	-	-	-	-	-	-	-	-	-	-				
A 121 Artritis y espondilitis:														
Varones	-	-	-	-	-	-	-	-	-	-				
Mujeres	-	-	-	-	-	-	-	-	-	-				
A 122 Reumatismos no articulares y no especificados:														
Varones	-	-	-	-	-	-	-	-	-	-				
Mujeres	-	-	-	-	-	-	-	-	-	-				
A 123 Osteomielitis y periostitis:														
Varones	-	-	-	-	-	-	-	-	-	1				
Mujeres	-	-	-	-	-	-	-	-	-	-				
A 124 Anquilosis y deformidades osteomusculares adquiridas:														
Varones	-	-	-	-	-	-	-	-	-	-				
Mujeres	-	-	-	-	-	-	-	-	-	-				

Tabla 1.2.- Defunciones según la causa (Lista A), el sexo y la edad

(Continuación)

LISTA "A" DE LA C.I.E.	EADAES	AÑOS CUMPLIDOS																TODAS LAS EADAES
		De 10 a 14	De 15 a 19	De 20 a 24	De 25 a 29	De 30 a 34	De 35 a 39	De 40 a 44	De 45 a 49	De 50 a 54	De 55 a 59	De 60 a 64	De 65 a 69	De 70 a 74	De 75 a 79	De 80 a 84	De 85 y más	
A 94	Varones .	-	-	-	-	-	-	-	-	-	-	-	-	-	-	-	-	-
	Mujeres .	-	-	-	-	-	-	-	-	-	-	-	-	-	-	-	-	-
A 95	Varones .	1	1	-	2	1	2	4	6	6	16	12	15	6	12	7	1	93
	Mujeres .	-	-	1	-	-	1	2	-	-	3	2	6	3	7	2	1	29
A 96	Varones .	4	10	15	17	19	26	53	127	184	269	336	557	715	758	509	417	4058
	Mujeres .	5	5	11	13	18	15	13	30	43	77	118	210	332	510	466	590	2482
A 97	Varones .	-	-	-	-	-	-	-	-	-	-	-	-	-	-	-	-	-
	Mujeres .	-	-	-	-	-	-	-	-	-	-	-	-	1	-	-	-	1
A 98	Varones .	-	1	6	7	5	19	22	41	64	81	73	148	189	181	142	80	1059
	Mujeres .	-	-	3	2	3	2	2	3	8	17	16	37	54	110	116	97	470
A 99	Varones .	-	-	-	1	1	1	-	3	-	5	2	6	5	17	4	6	51
	Mujeres .	-	-	-	-	-	-	-	2	4	1	2	2	7	12	8	13	51
A 100	Varones .	1	6	1	1	2	3	3	5	5	4	8	13	21	11	3	6	95
	Mujeres .	1	3	3	-	1	-	1	3	-	6	6	6	11	6	4	7	61
A 101	Varones .	-	2	1	2	4	2	4	16	20	29	46	82	118	152	133	110	749
	Mujeres .	1	1	1	2	1	3	4	3	16	18	37	74	118	181	184	211	868
A 102	Varones .	1	6	11	28	72	127	251	507	765	882	885	853	691	485	227	101	5906
	Mujeres .	4	1	5	13	41	41	81	139	229	280	303	325	320	295	192	128	2412
A 103	Varones .	-	-	1	1	-	2	3	6	6	16	15	27	41	35	29	22	204
	Mujeres .	-	-	-	1	-	3	4	15	14	21	27	43	56	85	76	64	409
A 104	Varones .	6	11	13	32	62	42	79	124	146	162	166	243	282	237	146	93	1869
	Mujeres .	8	4	10	27	20	28	34	53	87	98	124	212	241	312	203	204	1691
A 105	Varones .	-	3	2	2	6	3	8	3	14	17	18	47	43	67	33	41	313
	Mujeres .	-	-	2	2	2	1	8	3	7	13	12	33	59	50	31	57	283
A 106	Varones .	3	7	9	9	12	12	17	23	49	52	68	109	143	166	146	128	963
	Mujeres .	2	3	6	7	8	6	15	25	36	55	74	113	123	184	134	157	951
A 107	Varones .	-	-	-	1	-	3	-	2	5	3	10	12	24	28	33	26	149
	Mujeres .	-	1	-	1	1	1	3	7	6	6	13	14	34	27	29	24	167
A 108	Varones .	-	-	-	-	1	-	-	-	-	2	-	7	7	4	9	3	33
	Mujeres .	-	-	1	-	-	-	-	-	-	5	3	7	4	10	4	4	38
A 109	Varones .	-	-	-	-	-	-	-	-	2	5	13	52	76	157	151	157	613
	Mujeres .	-	-	-	-	-	-	-	-	-	-	-	-	-	-	-	-	-
A 110	Varones .	-	-	-	-	-	-	-	-	-	-	-	-	-	-	-	-	-
	Mujeres .	-	-	-	-	-	-	-	-	-	-	-	-	-	-	-	-	-
A 111	Varones .	1	1	3	1	10	13	6	24	42	56	68	102	156	200	163	152	1011
	Mujeres .	1	2	1	10	6	4	3	15	33	34	50	81	120	128	146	151	793
A 112	Varones .	-	-	-	-	-	-	-	-	-	-	-	-	-	-	-	-	-
	Mujeres .	-	2	4	1	1	1	-	-	-	-	-	-	-	-	-	-	9
A 113	Varones .	-	-	-	-	-	-	-	-	-	-	-	-	-	-	-	-	-
	Mujeres .	-	-	1	1	3	5	1	-	-	-	-	-	-	-	-	-	11
A 114	Varones .	-	-	-	-	-	-	-	-	-	-	-	-	-	-	-	-	-
	Mujeres .	-	-	-	-	-	-	-	-	-	-	-	-	-	-	-	-	-
A 115	Varones .	-	-	-	-	-	-	-	-	-	-	-	-	-	-	-	-	-
	Mujeres .	-	1	3	-	-	1	1	-	-	-	-	-	-	-	-	-	6
A 116	Varones .	-	-	-	-	-	-	-	-	-	-	-	-	-	-	-	-	-
	Mujeres .	-	-	1	-	2	1	3	-	-	-	-	-	-	-	-	-	7
A 117	Varones .	-	-	-	-	-	-	-	-	-	-	-	-	-	-	-	-	-
	Mujeres .	-	2	7	9	7	6	4	1	-	-	-	-	-	-	-	-	36
A 118	Varones .	-	-	-	-	-	-	-	-	-	-	-	-	-	-	-	-	-
	Mujeres .	-	-	-	-	-	-	-	-	-	-	-	-	-	-	-	-	-
A 119	Varones .	-	-	1	-	-	1	1	1	2	2	1	-	3	1	2	1	18
	Mujeres .	-	-	-	-	-	-	1	-	1	1	1	2	1	2	1	2	13
A 120	Varones .	-	1	-	-	-	-	-	3	2	2	1	3	3	4	4	4	28
	Mujeres .	1	3	1	2	2	1	3	4	2	4	2	1	12	11	20	15	87
A 121	Varones .	2	-	-	2	1	1	5	-	8	4	13	11	20	10	11	9	97
	Mujeres .	1	-	2	1	2	3	1	6	8	13	12	21	33	37	29	34	203
A 122	Varones .	-	-	-	1	-	-	1	-	-	-	3	1	1	7	2	3	19
	Mujeres .	-	-	-	-	-	-	1	2	-	3	4	7	9	14	7	3	50
A 123	Varones .	-	-	1	-	-	-	-	-	1	1	-	2	-	2	1	-	9
	Mujeres .	-	-	-	-	-	-	-	-	-	1	1	-	1	-	1	2	6
A 124	Varones .	-	-	-	1	-	-	-	-	1	-	-	-	-	-	-	-	2
	Mujeres .	-	-	-	-	-	1	-	1	-	-	-	2	1	-	-	-	5

Tabla 1.2.—Defunciones según la causa (Lista A), el sexo y la edad

(Continuación)

LISTA "A" DE LA C.I.E.	E D A D E S					MENORES DE 1 AÑO					AÑOS CUMPLIDOS				
	Menos de 24 horas	De 1 a 6 días	De 7 a 27 días	De 28 días a 11 meses	Total	1	2	3	4	De 5 a 9	1	2	3	4	De 5 a 9
A 125 Otras enfermedades del sistema osteomuscular y del tejido conjuntivo:															
Varones	-	1	1	1	3	1	-	-	-	1					
Mujeres	-	-	-	-	-	-	-	1	-	1					
A 126 Espina bífida:															
Varones	1	5	7	18	31	3	2	1	-	-					
Mujeres	4	8	15	14	41	2	-	-	1	2					
A 127 Anomalías congénitas del corazón:															
Varones	58	131	90	213	492	35	20	12	10	31					
Mujeres	42	72	93	186	393	28	7	19	5	18					
A 128 Otras anomalías congénitas del aparato circulatorio:															
Varones	-	4	2	10	16	-	1	-	-	2					
Mujeres	1	2	4	7	14	-	1	-	-	3					
A 129 Fisura del paladar y labio leporino:															
Varones	-	-	-	-	-	-	-	-	-	-					
Mujeres	1	1	-	-	2	-	-	-	-	-					
A 130 Las demás anomalías congénitas:															
Varones	261	114	71	184	630	41	17	11	6	19					
Mujeres	261	92	68	163	584	21	7	2	3	11					
A 131 Lesiones al nacer y partos distócicos:															
Varones	65	115	47	-	227	-	-	-	-	-					
Mujeres	51	60	25	2	138	-	-	-	-	-					
A 132 Afecciones de la placenta y del cordón umbilical:															
Varones	154	-	-	-	154	-	-	-	-	-					
Mujeres	114	1	-	-	115	-	-	-	-	-					
A 133 Enfermedad hemolítica del recién nacido:															
Varones	17	9	6	-	32	-	-	-	-	-					
Mujeres	17	3	2	-	22	-	-	-	-	-					
A 134 Afecciones anóxicas e hipóxicas no clasificadas en otra parte:															
Varones	326	245	53	1	625	-	-	-	-	-					
Mujeres	218	147	30	1	396	-	-	-	-	-					
A 135 Otras causas de morbilidad y de mortalidad perinatales:															
Varones	711	348	167	5	1231	-	-	-	-	-					
Mujeres	494	263	112	4	873	-	-	-	-	-					
A 136 Senilidad sin mención de psicosis:															
Varones	-	-	-	-	-	-	-	-	-	-					
Mujeres	-	-	-	-	-	-	-	-	-	-					
A 137 Síntomas y estados morbosos mal definidos:															
Varones	4	13	10	117	144	14	5	6	8	24					
Mujeres	3	11	10	77	101	10	9	3	3	13					
CAUSA EXTERNA DE LA LESION															
AE138 Accidentes de vehículos de motor:															
Varones	1	10	9	24	44	24	21	35	20	107					
Mujeres	2	-	2	15	19	17	18	20	14	87					
AE139 Otros accidentes de transporte:															
Varones	-	-	-	-	-	1	2	-	1	5					
Mujeres	-	-	-	-	-	-	-	-	-	-					
AE140 Envenenamientos accidentales:															
Varones	-	-	-	-	-	3	1	2	1	5					
Mujeres	-	-	-	2	2	2	3	2	-	1					
AE141 Caídas accidentales:															
Varones	-	2	1	5	8	7	4	9	9	26					
Mujeres	-	-	-	2	2	3	7	2	4	13					
AE142 Accidentes causados por el fuego:															
Varones	-	-	1	7	8	7	8	5	1	11					
Mujeres	-	-	-	6	6	5	7	5	3	4					
AE143 Ahogamiento y sumersión accidentales:															
Varones	3	1	-	7	11	15	29	22	14	54					
Mujeres	-	1	-	2	3	10	12	6	3	19					
AE144 Accidente causado por arma de fuego:															
Varones	-	-	-	-	-	-	-	-	-	2					
Mujeres	-	-	-	-	-	-	-	-	-	-					
AE145 Accidentes de carácter principalmente industrial:															
Varones	-	-	-	3	3	9	3	2	1	13					
Mujeres	-	-	-	1	1	1	1	2	1	4					
AE146 Las demás causas accidentales:															
Varones	2	5	9	84	100	22	11	16	12	46					
Mujeres	2	2	8	51	63	14	8	10	2	14					
AE147 Suicidio y lesiones autoinfligidas:															
Varones	-	-	-	-	-	-	-	-	-	1					
Mujeres	-	-	-	-	-	-	-	-	-	-					
AE148 Homicidio y lesiones provocadas intencionalmente por otras pers.; interv. legal:															
Varones	-	2	-	3	5	1	1	-	-	2					
Mujeres	-	-	1	1	2	-	-	-	-	2					
AE149 Lesiones en las que se ignore si fueron accidental o intencionalmente infligidas:															
Varones	-	-	-	-	-	-	-	-	-	-					
Mujeres	-	-	-	-	-	-	-	-	-	-					
AE150 Lesiones resultantes de operaciones de guerra:															
Varones	-	-	-	-	-	-	-	-	-	-					
Mujeres	-	-	-	-	-	-	-	-	-	-					
TOTAL															
Varones	1637	1139	706	1456	4938	399	268	241	188	707					
Mujeres	1247	763	531	1112	3653	302	198	158	115	447					

Tabla I.2. - Defunciones según la causa (Lista A), el sexo y la edad

(Conclusión)

LISTA "A" DE LA C.I.E.	E		AÑOS CUMPLIDOS															TODAS LAS E
	DADES		De	De	De	De	De	De	De	De	De	De	De	De	De	De	De	
	10 a 14	15 a 19	20 a 24	25 a 29	30 a 34	35 a 39	40 a 44	45 a 49	50 a 54	55 a 59	60 a 64	65 a 69	70 a 74	75 a 79	80 a 84	85 y más		
CAUSA EXTERNA DE LA LESION																		
A 125	Varones	1	3	-	1	2	3	5	2	6	9	6	7	7	6	3	2	68
	Mujeres	-	2	2	-	3	5	3	6	11	11	6	7	14	16	2	12	102
A 126	Varones	-	-	-	-	-	-	-	-	-	-	-	-	-	-	-	-	37
	Mujeres	1	1	-	-	-	-	-	1	-	-	-	-	-	-	-	-	49
A 127	Varones	11	5	7	7	2	4	3	2	4	2	2	-	-	-	-	-	649
	Mujeres	9	6	6	4	5	4	4	3	2	6	3	3	-	-	-	-	525
A 128	Varones	1	1	1	1	-	-	-	2	2	-	-	1	-	-	-	-	28
	Mujeres	-	-	-	-	1	-	-	-	1	2	1	-	-	-	-	-	23
A 129	Varones	-	-	-	-	-	-	-	-	-	-	-	-	-	-	-	-	-
	Mujeres	-	-	-	-	-	-	-	-	-	-	-	-	-	-	-	-	2
A 130	Varones	14	4	6	3	2	1	2	1	4	2	1	4	1	-	1	-	770
	Mujeres	9	8	4	1	4	1	2	6	10	6	4	4	1	-	-	-	688
A 131	Varones	-	-	-	-	-	-	-	-	-	-	-	-	-	-	-	-	227
	Mujeres	-	-	-	-	-	-	-	-	-	-	-	-	-	-	-	-	138
A 132	Varones	-	-	-	-	-	-	-	-	-	-	-	-	-	-	-	-	154
	Mujeres	-	-	-	-	-	-	-	-	-	-	-	-	-	-	-	-	115
A 133	Varones	-	-	-	-	-	-	-	-	-	-	-	-	-	-	-	-	32
	Mujeres	-	-	-	-	-	-	-	-	-	-	-	-	-	-	-	-	22
A 134	Varones	-	-	-	-	-	-	-	-	-	-	-	-	-	-	-	-	625
	Mujeres	-	-	-	-	-	-	-	-	-	-	-	-	-	-	-	-	396
A 135	Varones	-	-	-	-	-	-	-	-	-	-	-	-	-	-	-	-	1231
	Mujeres	-	-	-	-	-	-	-	-	-	-	-	-	-	-	-	-	873
A 136	Varones	-	-	-	-	-	-	-	-	-	-	8	24	79	202	485	1098	1896
	Mujeres	-	-	-	-	-	-	-	-	-	-	9	17	100	333	860	2740	4059
A 137	Varones	11	35	27	27	33	39	70	116	193	216	261	397	470	537	424	388	3445
	Mujeres	6	10	15	17	14	22	29	60	76	98	149	185	360	431	504	644	2759
CAUSA EXTERNA DE LA LESION																		
AE138	Varones	147	517	596	455	332	279	306	345	327	311	235	238	205	198	88	47	4877
	Mujeres	63	142	137	89	82	65	77	83	92	114	92	117	137	120	68	42	1715
AE139	Varones	8	21	33	18	25	24	15	20	18	25	17	10	13	16	4	-	276
	Mujeres	2	5	5	2	1	3	1	2	4	3	1	5	4	2	1	2	43
AE140	Varones	1	6	16	7	7	6	4	10	5	7	5	4	10	5	2	-	107
	Mujeres	-	4	6	7	4	8	2	3	-	6	3	7	9	9	4	9	91
AE141	Varones	19	58	67	45	51	36	48	62	63	65	51	65	78	124	133	138	1166
	Mujeres	6	8	7	7	8	11	18	14	13	21	35	59	103	212	282	390	1225
AE142	Varones	2	7	8	8	14	17	10	15	19	10	9	7	13	11	17	11	218
	Mujeres	1	3	4	3	2	4	4	4	3	4	7	14	10	18	13	14	143
AE143	Varones	69	66	52	53	49	57	49	44	43	36	26	33	26	16	8	6	778
	Mujeres	20	13	7	14	5	3	5	6	6	14	9	15	14	11	5	4	204
AE144	Varones	3	12	40	12	10	10	7	8	9	5	1	3	1	2	1	-	126
	Mujeres	-	2	-	1	1	1	1	-	-	2	-	-	1	-	-	-	9
AE145	Varones	28	39	46	45	58	44	44	55	55	30	19	10	6	2	1	-	513
	Mujeres	2	2	4	1	2	3	1	4	2	2	2	3	2	-	1	-	41
AE146	Varones	43	106	165	140	129	101	118	130	151	113	104	104	76	77	50	35	1349
	Mujeres	18	31	34	28	28	24	19	31	44	35	47	57	76	72	64	39	759
AE147	Varones	10	38	87	51	56	63	74	111	111	112	86	91	77	98	46	30	1142
	Mujeres	2	15	23	7	19	23	23	30	50	37	32	38	40	23	17	13	392
AE148	Varones	4	29	39	33	32	23	31	30	30	16	22	7	10	7	5	2	329
	Mujeres	1	8	12	3	3	3	4	5	5	4	1	4	4	3	1	1	66
AE149	Varones	1	2	-	-	2	-	-	2	-	1	1	1	2	-	-	-	12
	Mujeres	-	-	-	-	-	-	-	-	-	-	-	1	-	-	-	-	1
AE150	Varones	-	-	-	-	-	-	-	1	-	1	5	3	3	3	1	-	17
	Mujeres	-	-	-	-	-	-	-	-	-	-	-	-	-	-	-	-	-
TOTAL																		
Varones	686	1417	1664	1496	1675	1974	3090	5293	7911	10684	12562	18009	22743	24007	18412	15209	153573	
Mujeres	402	550	588	611	809	992	1534	2609	3861	5352	7299	11531	17373	24351	24793	30112	137640	

Tabla 1.3.—Defunciones según la causa (Lista B), el sexo y la edad

LISTA B DE LA C.I.E.	E D A D	AÑOS CUMPLIDOS								
		Menores de 1 año							De 10 a 14	De 15 a 19
			1	2	3	4	De 5 a 9			
B 1 Cólera:		-	-	-	-	-	-	-	-	
Varones.....		-	-	-	-	-	-	-	-	
Mujeres.....		-	-	-	-	-	-	-	-	
B 2 Fiebre tifoidea:		-	-	-	-	-	-	-	-	
Varones.....		-	-	-	-	-	-	-	-	
Mujeres.....		-	-	-	-	1	-	-	-	
B 3 Disenteria bacilar y amibiasis:		-	-	-	-	-	-	-	-	
Varones.....		1	-	-	-	-	-	-	-	
Mujeres.....		-	-	-	-	-	-	-	-	
B 4 Enteritis y otras enfermedades diarreicas:		-	-	-	-	-	-	-	-	
Varones.....		103	8	1	1	1	-	-	1	
Mujeres.....		101	3	2	1	2	1	1	3	
B 5 Tuberculosis del aparato respiratorio:		-	-	-	-	-	-	-	-	
Varones.....		-	-	-	-	-	1	2	1	
Mujeres.....		-	-	-	-	-	-	1	3	
B 6 Otras tuberculosis, incluyendo efectos tardíos:		-	-	-	-	-	-	-	-	
Varones.....		1	3	3	-	-	-	2	1	
Mujeres.....		1	3	1	-	1	2	1	2	
B 7 Peste:		-	-	-	-	-	-	-	-	
Varones.....		-	-	-	-	-	-	-	-	
Mujeres.....		-	-	-	-	-	-	-	-	
B 8 Difteria:		-	-	-	-	-	-	-	-	
Varones.....		-	-	-	-	-	-	-	-	
Mujeres.....		-	-	-	-	1	-	-	-	
B 9 Tos ferina:		-	-	-	-	-	-	-	-	
Varones.....		4	-	-	-	-	1	-	-	
Mujeres.....		1	-	-	-	-	-	-	-	
B 10 Angina estreptocócica y escarlatina:		-	-	-	-	-	-	-	-	
Varones.....		-	-	1	-	-	-	-	-	
Mujeres.....		-	-	-	-	-	-	-	-	
B 11 Infecciones meningocócicas:		-	-	-	-	-	-	-	-	
Varones.....		70	46	27	29	10	29	10	11	
Mujeres.....		60	47	23	17	21	19	13	10	
B 12 Poliomielitis aguda:		-	-	-	-	-	-	-	-	
Varones.....		-	-	-	-	-	-	-	-	
Mujeres.....		-	-	-	-	-	-	1	-	
B 13 Viruela:		-	-	-	-	-	-	-	-	
Varones.....		-	-	-	-	-	-	-	-	
Mujeres.....		-	-	-	-	-	-	-	-	
B 14 Sarampión:		-	-	-	-	-	-	-	-	
Varones.....		2	3	5	3	-	1	-	-	
Mujeres.....		1	3	2	1	2	-	1	-	
B 15 Tifus y otras rickettsiosis:		-	-	-	-	-	-	-	-	
Varones.....		-	-	-	-	-	-	-	-	
Mujeres.....		-	-	-	-	-	-	-	-	
B 16 Paludismo: (*)		-	-	-	-	-	-	-	-	
Varones.....		-	-	-	-	-	-	-	-	
Mujeres.....		-	-	-	-	-	-	-	-	
B 17 Sífilis y sus secuelas:		-	-	-	-	-	-	-	-	
Varones.....		1	-	1	-	-	-	1	1	
Mujeres.....		3	1	-	-	-	-	-	3	
B 18 Todas las demás enfermedades infecciosas y parasitarias:		-	-	-	-	-	-	-	-	
Varones.....		247	16	12	7	8	14	16	19	
Mujeres.....		166	15	10	9	4	7	8	9	
B 19 Tumores malignos, inclu. los neoplas. del tejid. linf. y de los órganos hemato.:		-	-	-	-	-	-	-	-	
Varones.....		23	14	26	30	35	153	116	156	
Mujeres.....		20	28	23	21	17	103	88	94	
B 20 Tumores benignos y tumores de naturaleza no especificada:		-	-	-	-	-	-	-	-	
Varones.....		1	-	1	-	-	2	1	2	
Mujeres.....		2	1	-	1	-	-	1	1	
B 21 Diabetes mellitus:		-	-	-	-	-	-	-	-	
Varones.....		3	1	-	1	1	1	1	6	
Mujeres.....		15	-	-	-	1	2	-	5	
B 22 Avitaminosis y otras deficiencias nutricionales:		-	-	-	-	-	-	-	-	
Varones.....		9	-	-	-	-	-	1	2	
Mujeres.....		6	-	1	-	-	1	1	-	
B 23 Anemias:		-	-	-	-	-	-	-	-	
Varones.....		6	2	1	-	-	4	3	5	
Mujeres.....		5	1	-	-	-	2	4	4	
B 24 Meningitis:		-	-	-	-	-	-	-	-	
Varones.....		75	13	8	2	2	11	6	11	
Mujeres.....		36	10	6	6	3	8	10	5	
B 25 Fiebre reumática activa:		-	-	-	1	-	1	4	1	
Varones.....		-	-	-	-	-	-	-	-	
Mujeres.....		-	-	1	1	-	2	-	-	
B 26 Enfermedades reumáticas crónicas del corazón:		-	-	-	-	-	-	-	-	
Varones.....		-	-	-	-	-	2	3	6	
Mujeres.....		-	-	-	-	-	-	4	7	
B 27 Enfermedades hipertensivas:		-	-	-	-	-	-	-	-	
Varones.....		-	-	-	-	-	-	1	1	
Mujeres.....		-	-	-	-	-	-	-	1	
B 28 Enfermedades isquémicas del corazón:		-	-	-	-	-	-	-	-	
Varones.....		-	1	-	-	-	1	1	7	
Mujeres.....		-	-	-	-	-	-	1	2	
B 29 Otras formas de enfermedad del corazón:		-	-	-	-	-	-	-	-	
Varones.....		73	13	16	11	16	19	29	58	
Mujeres.....		52	11	9	4	4	20	15	23	
B 30 Enfermedades cerebrovasculares:		-	-	-	-	-	-	-	-	
Varones.....		15	5	-	1	5	13	20	30	
Mujeres.....		14	3	-	2	3	11	29	23	
B 31 Influenza:		-	-	-	-	-	-	-	-	
Varones.....		7	1	1	-	-	1	4	-	
Mujeres.....		6	1	-	-	1	1	1	3	
B 32 Neumonía:		-	-	-	-	-	-	-	-	
Varones.....		272	36	10	6	7	27	26	37	
Mujeres.....		203	25	9	4	-	16	22	26	

(*) Casos originados fuera del territorio nacional.

NOTA: La correspondencia entre la Lista B y la Lista Detallada queda recogida en el Anexo.

Tabla 1.3.- Defunciones según la causa (Lista B), el sexo y la edad

(Continuación)

LISTA B DE LA C.I.E.	EDAD	AÑOS CUMPLIDOS														TODAS LAS EDADES
		De 20 a 24	De 25 a 29	De 30 a 34	De 35 a 39	De 40 a 44	De 45 a 49	De 50 a 54	De 55 a 59	De 60 a 64	De 65 a 69	De 70 a 74	De 75 a 79	De 80 a 84	De 85 y más	
B 1	Varones.	-	-	-	-	-	-	-	-	1	-	-	-	-	-	1
	Mujeres.	-	-	-	-	-	-	-	-	1	-	-	1	-	-	2
B 2	Varones.	2	-	-	2	-	-	-	-	-	1	4	1	1	1	12
	Mujeres.	-	-	-	-	-	-	-	1	1	-	3	-	1	1	8
B 3	Varones.	-	-	-	-	-	-	-	-	-	-	-	-	-	-	1
	Mujeres.	-	-	-	-	-	-	-	-	-	-	-	-	-	-	-
B 4	Varones.	1	3	1	-	1	1	6	6	3	10	18	28	20	26	240
	Mujeres.	-	3	-	-	-	2	2	1	8	10	15	33	61	50	299
B 5	Varones.	7	9	18	34	62	107	125	138	126	164	159	128	65	44	1.190
	Mujeres.	5	4	6	2	14	16	26	22	50	50	52	63	52	40	406
B 6	Varones.	1	4	5	-	1	9	14	8	8	14	10	6	2	4	96
	Mujeres.	2	4	3	3	4	6	4	9	9	7	18	8	2	1	91
B 7	Varones.	-	-	-	-	-	-	-	-	-	-	-	-	-	-	-
	Mujeres.	-	-	-	-	-	-	-	-	-	-	-	-	-	-	-
B 8	Varones.	-	-	-	-	-	-	-	-	-	-	-	-	-	-	-
	Mujeres.	-	-	-	-	-	-	-	-	-	-	-	-	-	-	1
B 9	Varones.	-	-	-	-	-	-	-	-	-	-	-	-	-	-	5
	Mujeres.	-	-	-	-	-	-	-	-	-	-	-	-	-	-	1
B 10	Varones.	-	-	-	-	-	-	-	-	-	-	-	-	-	-	-
	Mujeres.	-	-	-	-	-	-	-	-	-	-	-	-	-	-	1
B 11	Varones.	-	1	1	2	-	5	6	3	3	5	4	1	1	-	264
	Mujeres.	2	2	1	2	5	7	13	6	3	9	6	8	1	2	277
B 12	Varones.	-	-	-	-	-	-	-	-	-	1	-	-	-	-	1
	Mujeres.	-	-	-	-	-	-	1	1	-	-	-	-	-	-	3
B 13	Varones.	-	-	-	-	-	-	-	-	-	-	-	-	-	-	-
	Mujeres.	-	-	-	-	-	-	-	-	-	-	-	-	-	-	-
B 14	Varones.	1	-	-	-	-	1	-	-	-	-	-	-	-	-	16
	Mujeres.	2	-	-	-	-	-	-	-	-	-	-	-	-	-	12
B 15	Varones.	-	-	-	-	-	-	-	-	-	-	-	-	-	-	-
	Mujeres.	-	-	-	-	-	1	-	-	-	-	-	1	-	-	2
B 16	Varones.	-	-	-	-	-	1	1	1	-	-	-	1	-	-	4
	Mujeres.	-	-	-	-	-	-	-	-	-	-	-	-	-	-	-
B 17	Varones.	3	2	-	2	2	2	4	10	13	14	12	18	7	4	97
	Mujeres.	-	-	1	-	-	4	2	4	5	4	14	11	13	7	72
B 18	Varones.	9	13	13	20	33	45	64	70	73	111	136	129	69	50	1.174
	Mujeres.	16	14	21	17	22	23	43	48	67	80	117	117	97	85	995
B 19	Varones.	125	146	227	329	714	1.375	2.282	3.449	3.954	5.252	5.661	4.879	2.842	1.492	33.282
	Mujeres.	92	136	253	370	631	1.148	1.588	2.028	2.464	3.076	3.529	3.655	2.554	1.684	23.802
B 20	Varones.	1	1	3	-	4	9	5	4	9	7	12	6	6	4	78
	Mujeres.	-	3	3	2	2	7	9	5	6	11	11	14	12	8	99
B 21	Varones.	7	13	12	18	23	49	115	163	246	406	520	467	272	137	2.462
	Mujeres.	7	9	10	9	13	30	74	198	359	630	945	1.070	674	421	4.472
B 22	Varones.	-	-	1	1	3	1	2	7	6	9	4	6	7	5	64
	Mujeres.	1	1	-	-	3	5	2	3	5	5	6	9	9	18	76
B 23	Varones.	12	7	4	4	7	17	6	11	10	31	42	29	41	15	259
	Mujeres.	5	2	3	3	7	5	9	16	18	34	51	52	21	30	272
B 24	Varones.	6	2	4	3	3	6	13	11	7	13	10	10	1	2	221
	Mujeres.	2	3	1	5	6	5	6	10	7	12	13	11	7	6	180
B 25	Varones.	1	1	-	-	-	1	-	1	-	1	2	2	-	1	17
	Mujeres.	-	-	1	-	-	-	3	1	3	2	2	3	-	1	20
B 26	Varones.	14	18	21	43	40	82	121	136	102	136	163	166	105	73	1.231
	Mujeres.	7	11	24	27	65	115	156	200	186	233	265	331	281	240	2.152
B 27	Varones.	1	-	3	2	7	16	34	46	68	102	107	115	115	84	702
	Mujeres.	-	1	4	6	6	10	22	35	45	105	156	237	200	219	1.047
B 28	Varones.	26	61	69	188	362	696	1.157	1.585	1.835	2.599	2.947	2.627	1.924	1.432	17.538
	Mujeres.	10	8	18	33	65	102	197	329	612	1.149	1.787	2.425	2.406	2.829	11.973
B 29	Varones.	76	66	75	106	165	300	507	755	939	1.619	2.360	2.899	2.429	2.144	14.675
	Mujeres.	28	40	50	61	98	170	268	427	657	1.175	2.050	3.246	3.760	4.668	16.836
B 30	Varones.	46	46	49	104	165	307	514	841	1.278	2.266	3.823	4.662	3.894	3.062	21.148
	Mujeres.	24	24	38	44	104	193	353	587	983	2.063	3.614	6.225	6.619	7.149	28.305
B 31	Varones.	1	-	-	4	1	4	8	13	17	37	53	85	98	115	450
	Mujeres.	1	2	1	1	1	2	4	6	9	23	46	94	140	259	602
B 32	Varones.	16	20	39	34	66	102	119	190	244	371	624	829	751	760	4.586
	Mujeres.	18	14	13	23	25	32	59	79	138	251	431	716	942	1.409	4.457

Tabla 1.3. - Defunciones según la causa (Lista B), el sexo y la edad

(Continuación)

LISTA B DE LA C.I.E.	E D A D	Menores de 1 año	AÑOS CUMPLIDOS						
			1	2	3	4	De	De	De
							5 a 9	10 a 14	15 a 19
B 33 Bronquitis, enfisema y asma:									
Varones		12	2	-	2	-	3	3	3
Mujeres		8	3	2	-	2	2	3	2
B 34 Úlcera péptica:									
Varones		-	-	-	-	-	-	-	1
Mujeres		-	-	-	-	-	-	-	-
B 35 Apendicitis:									
Varones		-	-	-	1	-	1	1	6
Mujeres		-	-	2	-	-	1	1	3
B 36 Obstrucción intestinal y hernia:									
Varones		23	1	2	-	1	1	-	2
Mujeres		11	1	-	-	-	1	1	1
B 37 Cirrosis hepática:									
Varones		4	-	-	2	3	5	1	6
Mujeres		4	2	2	2	-	5	4	1
B 38 Nefritis y nefrosis:									
Varones		6	1	1	1	1	6	3	10
Mujeres		4	-	-	-	-	2	2	3
B 39 Hiperplasia de la próstata:									
Varones		-	-	-	-	-	-	-	-
Mujeres		-	-	-	-	-	-	-	-
B 40 Aborto:									
Varones		-	-	-	-	-	-	-	-
Mujeres		-	-	-	-	-	-	-	1
B 41 Otras complic. del emb., del parto y del puerperio. Parto sin menc. de complic:									
Varones		-	-	-	-	-	-	-	-
Mujeres		-	-	-	-	-	-	-	4
B 42 Anomalías congénitas:									
Varones		1.169	79	40	24	16	52	26	10
Mujeres		1.034	51	15	21	9	34	19	15
B 43 Lesiones al nacer, partos distócicos, y otras afecc. anóxicas e hipóxicas perina.:									
Varones		852	-	-	-	-	-	-	-
Mujeres		534	-	-	-	-	-	-	-
B 44 Otras causas de mortalidad perinatal:									
Varones		1.417	-	-	-	-	-	-	-
Mujeres		1.016	-	-	-	-	-	-	-
B 45 Síntomas y estados morbosos mal definidos:									
Varones		144	14	5	6	8	24	11	35
Mujeres		101	10	9	3	3	13	6	10
B 46 Todas las demás enfermedades:									
Varones		219	51	28	22	15	61	59	87
Mujeres		157	31	24	16	15	46	49	53
CAUSA EXTERNA DE LA LESION									
BE47 Accidentes de vehículos de motor:									
Varones		44	24	21	35	20	107	147	517
Mujeres		19	17	18	20	14	87	63	142
BE48 Los demás accidentes:									
Varones		130	64	58	56	39	162	173	315
Mujeres		77	35	38	27	13	55	49	68
BE49 Suicidio y lesiones autoinfligidas:									
Varones		-	-	-	-	-	1	10	38
Mujeres		-	-	-	-	-	-	2	15
BE50 Las demás causas externas:									
Varones		5	1	1	-	-	2	5	31
Mujeres		2	-	-	-	-	2	1	8
TOTAL :									
Varones		4.938	399	268	241	188	707	686	1.417
Mujeres		3.653	302	198	158	115	447	402	550

NOTA: En los menores de 1 año están incluidos los nacidos con vida que fallecieron durante las primeras 24 horas.

Tabla 1.3.-Defunciones según la causa (Lista B), el sexo y la edad

(Conclusión)

LISTA B DE LA C.I.E.	EDAD	AÑOS CUMPLIDOS														TODAS LAS EDADES
		De 20 a 24	De 25 a 29	De 30 a 34	De 35 a 39	De 40 a 44	De 45 a 49	De 50 a 54	De 55 a 59	De 60 a 64	De 65 a 69	De 70 a 74	De 75 a 79	De 80 a 84	De 85 y más	
B 33																
Varones.		5	2	10	17	28	61	107	240	340	556	923	1.076	849	591	4.830
Mujeres.		3	5	5	9	10	16	31	68	104	193	375	543	583	729	2.696
B 34																
Varones.		6	7	5	19	22	41	64	81	73	148	189	181	142	80	1.059
Mujeres.		3	2	3	2	2	3	8	17	16	37	54	110	116	97	470
B 35																
Varones.		1	1	2	3	3	5	5	4	8	13	21	11	3	6	95
Mujeres.		3	-	1	-	1	3	-	6	6	6	11	6	4	7	61
B 36																
Varones.		1	2	4	2	4	16	20	29	46	82	118	152	133	110	749
Mujeres.		1	2	1	3	4	3	16	16	37	74	116	181	184	211	868
B 37																
Varones.		11	28	72	127	251	507	765	882	865	853	691	485	227	101	5.906
Mujeres.		5	13	41	41	81	139	229	260	302	325	320	295	192	128	2.411
B 38																
Varones.		11	11	18	15	25	26	63	69	86	156	186	233	179	169	1.276
Mujeres.		8	9	10	7	23	28	43	68	87	146	182	234	165	214	1.235
B 39																
Varones.		-	-	-	-	-	-	2	5	13	52	76	157	151	157	613
Mujeres.		-	-	-	-	-	-	-	-	-	-	-	-	-	-	-
B 40																
Varones.		-	-	-	-	-	-	-	-	-	-	-	-	-	-	-
Mujeres.		3	-	-	1	1	-	-	-	-	-	-	-	-	-	6
B 41																
Varones.		-	-	-	-	-	-	-	-	-	-	-	-	-	-	-
Mujeres.		13	11	13	13	8	1	-	-	-	-	-	-	-	-	63
B 42																
Varones.		14	11	4	5	5	5	10	4	3	5	1	-	1	-	1.484
Mujeres.		10	5	10	5	6	10	13	14	8	7	1	-	-	-	1.287
B 43																
Varones.		-	-	-	-	-	-	-	-	-	-	-	-	-	-	652
Mujeres.		-	-	-	-	-	-	-	-	-	-	-	-	-	-	534
B 44																
Varones.		-	-	-	-	-	-	-	-	-	-	-	-	-	-	1.417
Mujeres.		-	-	-	-	-	-	-	-	-	-	-	-	-	-	1.010
B 45																
Varones.		27	27	33	39	70	116	193	216	269	421	549	739	909	1.486	5.341
Mujeres.		15	17	14	22	29	60	76	98	158	202	460	764	1.364	3.364	6.618
B 46																
Varones.		61	125	197	191	317	545	746	974	1.316	1.978	2.798	3.320	2.612	2.785	18.727
Mujeres.		63	104	105	113	143	262	382	524	716	1.292	2.121	3.416	3.672	5.501	19.029
CAUSA EXTERNA DE LA LESION																
BE47																
Varones.		596	455	332	279	306	345	327	311	235	238	205	198	66	47	4.877
Mujeres.		137	89	82	85	77	83	92	114	92	117	137	120	66	42	1.715
BE48																
Varones.		427	328	343	295	295	344	363	291	232	236	223	253	216	190	5.033
Mujeres.		67	63	51	57	51	64	72	68	104	160	219	324	375	458	2.515
BE49																
Varones.		67	51	56	63	74	111	111	112	86	91	77	98	46	30	1.142
Mujeres.		23	7	19	23	23	30	50	37	32	38	40	23	17	13	392
BE50																
Varones.		39	33	34	23	31	33	30	18	26	11	15	10	6	2	358
Mujeres.		12	3	3	3	4	5	5	4	1	5	4	3	1	1	67
TOTAL :																
Varones.		1.664	1.496	1.675	1.974	3.090	5.293	7.911	10.684	12.562	18.009	22.743	24.007	18.412	15.209	153.573
Mujeres.		588	611	809	992	1.534	2.609	3.861	5.352	7.299	11.531	17.373	24.351	24.793	30.112	137.640

Tabla I.4.-Defunciones según la causa (Lista B), el sexo y el mes del fallecimiento

LISTA B DE LA C.I.E.	M E S E S					
	Enero	Febrero	Marzo	Abril	Mayo	Junio
B 1 Cólera:	-	-	-	-	-	-
Varones	-	-	-	-	-	-
Mujeres	-	-	-	-	-	-
B 2 Fiebre tifoidea:	-	-	1	1	1	2
Varones	-	-	1	-	-	1
Mujeres	-	-	-	-	-	-
B 3 Disenteria bacilar y amibiasis:	-	-	1	-	-	-
Varones	-	-	1	-	-	-
Mujeres	-	-	-	-	-	-
B 4 Enteritis y otras enfermedades diarreicas:	16	13	10	16	15	24
Varones	14	25	16	22	21	25
Mujeres	-	-	-	-	-	-
B 5 Tuberculosis del aparato respiratorio:	113	116	122	91	92	94
Varones	45	25	32	24	49	24
Mujeres	-	-	-	-	-	-
B 6 Otras tuberculosis, incluyendo efectos tardíos:	8	8	10	12	8	8
Varones	7	7	10	6	10	8
Mujeres	-	-	-	-	-	-
B 7 Peste:	-	-	-	-	-	-
Varones	-	-	-	-	-	-
Mujeres	-	-	-	-	-	-
B 8 Difteria:	-	-	-	-	-	-
Varones	1	-	-	-	-	-
Mujeres	-	-	-	-	-	-
B 9 Tos ferina:	-	-	1	2	-	-
Varones	-	-	-	1	-	-
Mujeres	-	-	-	-	-	-
B 10 Angina estreptocócica y escarlatina:	-	-	-	-	-	-
Varones	-	1	-	-	-	-
Mujeres	-	-	-	-	-	-
B 11 Infecciones meningocócicas:	41	33	39	35	16	15
Varones	32	36	41	38	26	17
Mujeres	-	-	-	-	-	-
B 12 Poliomielitis aguda:	1	-	-	-	-	-
Varones	1	-	1	-	-	-
Mujeres	-	-	-	-	-	-
B 13 Viruela:	-	-	-	-	-	-
Varones	-	-	-	-	-	-
Mujeres	-	-	-	-	-	-
B 14 Sarampión:	1	-	-	4	3	2
Varones	-	2	1	1	1	-
Mujeres	-	-	-	-	-	-
B 15 Tifus y otras rickettsiosis:	-	-	-	-	-	-
Varones	-	-	1	-	-	-
Mujeres	-	-	-	-	-	-
B 16 Paludismo: (*)	1	-	-	1	-	-
Varones	-	-	-	-	-	-
Mujeres	-	-	-	-	-	-
B 17 Sífilis y sus secuelas:	12	9	9	4	9	6
Varones	10	4	10	3	6	6
Mujeres	-	-	-	-	-	-
B 18 Todas las demás enfermedades infecciosas y parasitarias:	114	91	105	76	87	96
Varones	53	83	84	82	73	72
Mujeres	-	-	-	-	-	-
B 19 Tumores malignos, incluyendo los neoplasmas del tejido linfático y de los órganos hematopoyéticos:	2.713	2.522	2.826	2.711	2.850	2.764
Varones	2.048	1.512	2.017	1.948	2.049	1.573
Mujeres	-	-	-	-	-	-
B 20 Tumores benignos y tumores de naturaleza no especificada:	10	10	7	6	3	11
Varones	11	7	11	10	6	7
Mujeres	-	-	-	-	-	-
B 21 Diabetes mellitus:	221	202	215	219	209	175
Varones	438	379	416	340	353	355
Mujeres	-	-	-	-	-	-
B 22 Avitaminosis y otras deficiencias nutricionales:	3	5	8	4	5	4
Varones	4	4	3	6	4	4
Mujeres	-	-	-	-	-	-
B 23 Anemias:	15	15	20	21	33	27
Varones	20	27	13	18	25	22
Mujeres	-	-	-	-	-	-
B 24 Meningitis:	28	16	26	18	19	10
Varones	30	17	26	10	13	10
Mujeres	-	-	-	-	-	-
B 25 Fiebre reumática activa:	-	-	3	2	2	1
Varones	1	3	-	3	-	1
Mujeres	-	-	-	-	-	-
B 26 Enfermedades reumáticas crónicas del corazón:	129	108	118	120	105	91
Varones	217	192	243	194	180	150
Mujeres	-	-	-	-	-	-
B 27 Enfermedades hipertensivas:	61	74	71	68	58	53
Varones	118	105	105	90	81	51
Mujeres	-	-	-	-	-	-
B 28 Enfermedades isquémicas del corazón:	1.706	1.536	1.684	1.493	1.510	1.252
Varones	1.259	1.070	1.091	1.005	1.003	920
Mujeres	-	-	-	-	-	-
B 29 Otras formas de enfermedad del corazón:	1.428	1.232	1.333	1.192	1.094	995
Varones	1.637	1.400	1.553	1.291	1.340	1.183
Mujeres	-	-	-	-	-	-
B 30 Enfermedades cerebrovasculares:	2.053	1.955	1.994	1.812	1.723	1.517
Varones	2.760	2.417	2.698	2.376	2.392	2.174
Mujeres	-	-	-	-	-	-
B 31 Influenza:	121	75	58	26	18	16
Varones	186	111	67	43	28	12
Mujeres	-	-	-	-	-	-
B 32 Neumonía:	506	429	467	395	364	325
Varones	516	431	464	384	353	305
Mujeres	-	-	-	-	-	-

(*) Casos originados fuera del territorio nacional.

NOTA: La correspondencia entre la Lista B y la Lista Detallada queda recogida en el Anexo.

Tabla 1.4.- Defunciones según la causa (Lista B), el sexo y el mes del fallecimiento

(Continuación)

LISTA B DE LA C.I.E.	M E S E S						TOTAL
	Julio	Agosto	Septiembre	Octubre	Noviembre	Diciembre	
B 1 Cólera:							
Varones	-	-	-	1	-	-	1
Mujeres	-	-	2	-	-	-	2
B 2 Fiebre tifoidea:							
Varones	3	1	1	2	-	-	12
Mujeres	-	4	1	-	-	1	8
B 3 Disentería bacilar y amibiasis:							
Varones	-	-	-	-	-	-	1
Mujeres	-	-	-	-	-	-	-
B 4 Enteritis y otras enfermedades diarreicas:							
Varones	25	28	17	29	24	23	240
Mujeres	36	45	30	22	19	24	299
B 5 Tuberculosis del aparato respiratorio:							
Varones	95	81	91	93	93	104	1.190
Mujeres	28	31	26	46	37	39	406
B 6 Otras tuberculosis, incluyendo efectos tardíos:							
Varones	12	7	3	10	6	4	96
Mujeres	8	9	7	7	6	6	91
B 7 Peste:							
Varones	-	-	-	-	-	-	-
Mujeres	-	-	-	-	-	-	-
B 8 Difteria:							
Varones	-	-	-	-	-	-	-
Mujeres	-	-	-	-	-	-	1
B 9 Tos ferina:							
Varones	-	1	-	1	-	-	5
Mujeres	-	-	-	-	-	-	1
B 10 Angina estreptocócica y escarlatina:							
Varones	-	-	-	-	-	-	-
Mujeres	-	-	-	-	-	-	1
B 11 Infecciones meningocócicas:							
Varones	13	17	14	11	14	16	264
Mujeres	16	18	3	9	14	22	277
B 12 Poliomielitis aguda:							
Varones	-	-	-	-	-	-	1
Mujeres	-	-	-	1	-	-	3
B 13 Viruela:							
Varones	-	-	-	-	-	-	-
Mujeres	-	-	-	-	-	-	-
B 14 Sarampión:							
Varones	3	1	-	1	-	1	16
Mujeres	2	-	-	-	4	1	12
B 15 Tifus y otras rickettsiosis:							
Varones	-	-	-	-	-	-	-
Mujeres	-	-	-	-	-	1	2
B 16 Paludismo:							
Varones	-	-	1	1	-	-	4
Mujeres	-	-	-	-	-	-	-
B 17 Sífilis y sus secuelas:							
Varones	11	6	11	4	6	10	97
Mujeres	5	5	4	5	10	4	72
B 18 Todas las demás enfermedades infecciosas y parasitarias:							
Varones	93	93	110	88	102	119	1.174
Mujeres	88	96	86	83	84	81	995
B 19 Tumores malignos, inclu. los neoplas. del tejido linfático y de los órganos hemato:							
Varones	2.854	2.749	2.643	2.816	2.784	3.010	33.282
Mujeres	2.099	2.024	1.935	1.963	1.990	2.044	23.802
B 20 Tumores benignos y tumores de naturaleza no especificada:							
Varones	6	5	3	6	4	7	78
Mujeres	7	10	8	10	3	9	99
B 21 Diabetes mellitus:							
Varones	178	205	181	208	227	222	2.462
Mujeres	352	375	307	363	378	436	4.472
B 22 Avitaminosis y otras deficiencias nutricionales:							
Varones	4	5	8	6	6	6	64
Mujeres	10	5	6	7	9	9	76
B 23 Anemias:							
Varones	21	24	21	21	20	21	259
Mujeres	23	26	25	25	28	20	272
B 24 Meningitis:							
Varones	18	24	13	21	13	13	221
Mujeres	14	7	12	9	13	19	180
B 25 Fiebre reumática activa:							
Varones	2	3	1	-	2	1	17
Mujeres	4	1	3	-	-	4	20
B 26 Enfermedades reumáticas crónicas del corazón:							
Varones	96	70	105	79	99	111	1.231
Mujeres	180	137	142	142	196	177	2.152
B 27 Enfermedades hipertensivas:							
Varones	47	53	40	49	62	66	702
Mujeres	80	93	53	71	89	81	1.047
B 28 Enfermedades isquémicas del corazón:							
Varones	1.305	1.287	1.222	1.447	1.449	1.637	17.538
Mujeres	845	887	801	948	1.016	1.128	11.973
B 29 Otras formas de enfermedad del corazón:							
Varones	1.131	1.153	1.062	1.154	1.383	1.518	14.675
Mujeres	1.277	1.325	1.235	1.307	1.517	1.771	16.836
B 30 Enfermedades cerebrovasculares:							
Varones	1.623	1.602	1.391	1.631	1.824	2.023	21.148
Mujeres	2.243	2.239	1.894	2.113	2.326	2.673	28.305
B 31 Influenza:							
Varones	10	6	7	23	43	45	450
Mujeres	10	11	10	27	45	52	602
B 32 Neumonía:							
Varones	330	390	269	322	364	425	4.586
Mujeres	333	352	250	282	320	467	4.457

Tabla 1.4.—Defunciones según la causa (Lista B), el sexo y el mes del fallecimiento

(Continuación)

LISTA B DE LA C.I.E.	M E S E S					
	Enero	Febrero	Marzo	Abril	Mayo	Junio
B 33 Bronquitis, enfisema y asma:						
Varones.....	526	484	473	478	353	315
Mujeres.....	340	291	267	242	198	190
B 34 Úlcera péptica:						
Varones.....	125	85	107	80	101	89
Mujeres.....	39	45	48	48	56	31
B 35 Apendicitis:						
Varones.....	8	12	4	5	7	5
Mujeres.....	5	4	3	1	1	3
B 36 Obstrucción intestinal y hernia:						
Varones.....	70	60	52	57	75	51
Mujeres.....	79	94	71	71	73	70
B 37 Cirrosis hepática:						
Varones.....	551	491	509	491	477	410
Mujeres.....	244	216	211	190	199	190
B 38 Nefritis y nefrosis:						
Varones.....	121	118	99	102	95	99
Mujeres.....	107	104	121	80	111	103
B 39 Hiperplasia de la próstata:						
Varones.....	51	49	63	51	49	45
Mujeres.....	-	-	-	-	-	-
B 40 Aborto:						
Varones.....	-	-	-	-	-	-
Mujeres.....	1	-	-	1	1	-
B 41 Otras complicaciones del embarazo, del parto y del puerperio. Parto sin mención de complicaciones:						
Varones.....	-	-	-	-	-	-
Mujeres.....	5	6	3	9	9	8
B 42 Anomalías congénitas:						
Varones.....	152	131	137	104	118	126
Mujeres.....	120	95	110	101	123	105
B 43 Lesiones al nacer, partos distócicos, y otras afecciones anóxicas e hipóxicas perinatales:						
Varones.....	74	55	63	80	75	79
Mujeres.....	42	41	64	33	50	55
B 44 Otras causas de mortalidad perinatal:						
Varones.....	115	119	132	113	129	124
Mujeres.....	89	78	85	80	103	67
B 45 Síntomas y estados morbosos mal definidos:						
Varones.....	551	506	543	482	386	378
Mujeres.....	803	649	704	610	546	451
B 46 Todas las demás enfermedades:						
Varones.....	1.924	1.650	1.712	1.636	1.460	1.280
Mujeres.....	1.887	1.704	1.745	1.606	1.506	1.357
CAUSA EXTERNA DE LA LESION						
BE47 Accidentes de vehículos de motor:						
Varones.....	386	349	403	396	343	369
Mujeres.....	117	120	138	146	132	100
BE48 Los demás accidentes:						
Varones.....	408	354	412	396	380	457
Mujeres.....	232	196	232	214	152	184
BE49 Suicidio y lesiones autoinfligidas:						
Varones.....	70	92	98	93	86	110
Mujeres.....	23	25	38	35	38	43
BE50 Las demás causas externas:						
Varones.....	24	24	31	23	37	20
Mujeres.....	3	2	9	4	8	5
TOTAL :						
Varones.....	14.457	13.030	13.976	12.921	12.405	11.487
Mujeres.....	13.574	11.828	12.763	11.366	11.319	10.192

Tabla 1.4. - Defunciones según la causa (Lista B), el sexo y el mes del fallecimiento

(Conclusión)

LISTA B DE LA C.I.E.	M E S E S						TOTAL
	Julio	Agosto	Septiembre	Octubre	Noviembre	Diciembre	
B 33 Bronquitis, enfisema y asma:							
Varones	352	353	312	337	391	451	4.830
Mujeres	154	178	159	197	202	278	2.696
B 34 Úlcera péptica:							
Varones	71	77	72	55	95	102	1.059
Mujeres	32	40	30	30	39	32	470
B 35 Apendicitis:							
Varones	10	13	10	6	8	7	95
Mujeres	9	11	5	4	5	5	61
B 36 Obstrucción intestinal y hernia:							
Varones	55	62	82	57	56	72	749
Mujeres	71	74	64	82	51	68	868
B 37 Cirrosis hepática:							
Varones	469	483	441	536	522	526	5.906
Mujeres	199	196	160	183	220	203	2.411
B 38 Nefritis y nefrosis:							
Varones	109	100	94	137	95	107	1.276
Mujeres	113	100	101	87	103	105	1.235
B 39 Hiperplasia de la próstata:							
Varones	41	48	47	55	64	50	613
Mujeres	-	-	-	-	-	-	-
B 40 Aborto:							
Varones	-	-	-	-	-	-	-
Mujeres	-	-	1	1	-	1	6
B 41 Otras complic. del emba., del parto y del puerperio. Parto sin mención de complic:							
Varones	-	-	-	-	-	-	-
Mujeres	4	6	7	-	3	3	63
B 42 Anomalías congénitas:							
Varones	129	139	111	118	108	111	1.484
Mujeres	118	121	92	86	109	107	1.287
B 43 Lesiones al nacer, partos distócicos, y otras afecc. anóxicas e hipóxicas perinatales:							
Varones	77	84	78	64	72	46	852
Mujeres	51	47	34	38	36	43	534
B 44 Otras causas de mortalidad perinatal:							
Varones	133	103	109	115	106	114	1.417
Mujeres	91	73	80	92	92	80	1.010
B 45 Síntomas y estados morbosos mal definidos:							
Varones	399	451	371	398	382	494	5.341
Mujeres	541	577	422	478	454	583	6.818
B 46 Todas las demás enfermedades:							
Varones	1.453	1.439	1.296	1.480	1.671	1.726	18.727
Mujeres	1.497	1.470	1.319	1.462	1.615	1.861	19.029
CAUSA EXTERNA DE LA LESION							
BE47 Accidentes de vehículos de motor:							
Varones	483	462	417	414	394	461	4.877
Mujeres	159	217	154	148	133	151	1.715
BE48 Los demás accidentes:							
Varones	553	525	416	382	341	409	5.033
Mujeres	243	204	188	197	218	255	2.515
BE49 Suicidio y lesiones autoinfligidas:							
Varones	106	134	90	105	82	76	1.142
Mujeres	38	35	26	19	34	38	392
BE50 Las demás causas externas:							
Varones	24	53	29	28	32	33	358
Mujeres	5	10	4	4	3	10	67
TOTAL :							
Varones	12.344	12.337	11.189	12.316	12.944	14.167	153.573
Mujeres	10.985	11.059	9.691	10.548	11.423	12.892	137.640

Tabla 1.5.—Defunciones por enfermedades infecciosas (Lista Detallada), no especificadas en la Lista B, según el sexo y el mes del fallecimiento

M E S E S		Enero	Febrero	Marzo	Abril	Mayo	Junio
ENFERMEDADES INFECCIOSAS							
002	Fiebre paratifoidea:	-	-	-	-	-	-
	Varones.....	-	-	-	-	-	-
	Mujeres.....	1	-	-	-	-	-
003	Otras salmonelosis:	2	1	-	-	-	-
	Varones.....	-	-	-	-	-	-
	Mujeres.....	-	-	-	-	-	-
004	Disenteria bacilar:	-	-	1	-	-	-
	Varones.....	-	-	-	-	-	-
	Mujeres.....	-	-	-	-	-	-
006	Amibiasis:	-	-	-	-	-	-
	Varones.....	-	-	-	-	-	-
	Mujeres.....	-	-	-	-	-	-
011	Tuberculosis pulmonar:	98	107	113	83	85	89
	Varones.....	40	22	30	20	41	22
	Mujeres.....	-	-	-	-	-	-
022	Carbunco:	-	-	-	-	-	-
	Varones.....	-	-	-	-	-	-
	Mujeres.....	-	-	-	-	-	-
023	Brucelosis:	3	-	1	-	1	1
	Varones.....	-	-	-	-	2	-
	Mujeres.....	-	-	-	-	-	-
030	Lepra:	-	-	-	-	-	1
	Varones.....	-	-	-	1	-	3
	Mujeres.....	-	-	-	-	-	-
034.1	Escarlatina:	-	-	-	-	-	-
	Varones.....	-	-	-	-	-	-
	Mujeres.....	-	-	-	-	-	-
036.0	Meningitis meningocócica:	12	4	7	6	5	3
	Varones.....	9	6	8	10	11	1
	Mujeres.....	-	-	-	-	-	-
037	Tétanos:	3	3	4	4	1	6
	Varones.....	-	2	3	4	5	6
	Mujeres.....	-	-	-	-	-	-
040	Poliomielitis aguda paralítica especificada como bulbar:	-	-	-	-	-	-
	Varones.....	-	-	-	-	-	-
	Mujeres.....	-	-	-	-	-	-
041	Poliomielitis aguda con otras parálisis:	-	-	-	-	-	-
	Varones.....	-	-	-	-	-	-
	Mujeres.....	-	-	-	-	-	-
052	Varicela:	-	-	1	-	-	-
	Varones.....	-	-	-	-	-	-
	Mujeres.....	-	-	-	-	1	2
056	Rubeola:	-	1	1	-	-	-
	Varones.....	-	-	-	-	-	-
	Mujeres.....	-	-	-	-	-	-
060	Fiebre amarilla:	-	-	-	-	-	-
	Varones.....	-	-	-	-	-	-
	Mujeres.....	-	-	-	-	-	-
062	Encefalitis vírica transmitida por mosquitos:	-	-	-	-	-	-
	Varones.....	-	-	-	-	-	-
	Mujeres.....	-	-	-	-	-	-
063	Encefalitis vírica transmitida por garrapatas:	-	-	-	-	-	-
	Varones.....	-	-	-	-	-	-
	Mujeres.....	-	-	-	-	-	-
064	Encefalitis vírica transmitida por otros artrópodos:	-	-	-	-	-	-
	Varones.....	-	-	-	-	-	-
	Mujeres.....	-	-	-	-	-	-
065	Encefalitis vírica sin otra especificación:	-	1	1	2	1	-
	Varones.....	-	3	-	2	2	1
	Mujeres.....	-	-	-	-	-	-
070	Hepatitis infecciosa:	3	4	7	3	5	2
	Varones.....	4	2	6	5	5	3
	Mujeres.....	-	-	-	-	-	-
071	Rabia:	-	-	-	-	-	-
	Varones.....	-	-	-	-	-	-
	Mujeres.....	-	-	-	-	-	-
072	Parotiditis epidémica:	-	-	-	-	-	-
	Varones.....	-	1	-	-	-	-
	Mujeres.....	-	-	-	-	-	-
076	Tracoma activo:	-	-	-	-	-	-
	Varones.....	-	-	-	-	-	-
	Mujeres.....	-	-	-	-	-	-
080	Tifus epidémico transmitido por piojos:	-	-	-	-	-	-
	Varones.....	-	-	-	-	-	-
	Mujeres.....	-	-	-	-	-	-
081.0	Tifus endémico transmitido por pulgas:	-	-	-	-	-	-
	Varones.....	-	-	-	-	-	-
	Mujeres.....	-	-	-	-	-	-
088	Fiebre recurrente:	-	-	-	-	-	-
	Varones.....	-	-	-	-	-	-
	Mujeres.....	-	-	-	-	-	-
088.0	Fiebre recurrente, transmitida por piojos:	-	-	-	-	-	-
	Varones.....	-	-	-	-	-	-
	Mujeres.....	-	-	-	-	-	-
088.1	Fiebre recurrente, transmitida por garrapatas:	-	-	-	-	-	-
	Varones.....	-	-	-	-	-	-
	Mujeres.....	-	-	-	-	-	-
098	Infecciones gonocócicas:	-	-	-	-	1	-
	Varones.....	-	-	-	-	-	-
	Mujeres.....	-	-	-	-	-	-
098.2	Infección gonocócica del ojo:	-	-	-	-	-	-
	Varones.....	-	-	-	-	-	-
	Mujeres.....	-	-	-	-	-	-
124	Triquinosis:	-	-	-	-	-	-
	Varones.....	-	-	-	-	-	-
	Mujeres.....	-	-	-	-	-	-
391	Fiebre reumática con complicaciones cardíacas:	-	-	1	1	-	1
	Varones.....	1	2	-	2	-	1
	Mujeres.....	-	-	-	-	-	-
670	Sepsis del parto y del puerperio:	-	-	-	-	-	-
	Varones.....	-	-	-	-	-	-
	Mujeres.....	1	-	-	-	1	-
TOTAL:		121	121	137	99	98	103
	Varones.....	56	38	47	44	69	39
	Mujeres.....	-	-	-	-	-	-

Tabla 1.5.— Defunciones por enfermedades infecciosas (Lista Detallada), no especificadas en la Lista B, según el sexo y el mes del fallecimiento

(Conclusión)

M E S E S		Julio	Agosto	Septiembre	Octubre	Noviembre	Diciembre	TODOS LOS MESES
ENFERMEDADES INFECCIOSAS								
002	Fiebre paratifoidea:							
	Varones	-	-	1	-	-	-	1
	Mujeres	-	-	1	-	-	-	2
003	Otras salmonelosis:							
	Varones	1	1	-	1	1	1	8
	Mujeres	-	-	-	1	-	1	2
004	Disenteria bacilar:							
	Varones	-	-	-	-	-	-	1
	Mujeres	-	-	-	-	-	-	-
006	Amibiasis:							
	Varones	-	-	-	-	-	-	-
	Mujeres	-	-	-	-	-	-	-
011	Tuberculosis pulmonar:							
	Varones	93	77	86	92	85	101	1.109
	Mujeres	24	26	22	44	28	34	353
022	Carbunco:							
	Varones	-	-	-	-	-	-	-
	Mujeres	-	-	-	-	-	-	-
023	Brucelosis:							
	Varones	1	-	-	-	-	1	8
	Mujeres	-	1	-	1	-	-	4
030	Lepra:							
	Varones	-	-	-	-	-	-	1
	Mujeres	-	1	-	-	1	1	7
034.1	Escarlatina:							
	Varones	-	-	-	-	-	-	-
	Mujeres	-	-	-	-	-	-	-
036.0	Meningitis meningocócica:							
	Varones	3	7	1	-	2	1	51
	Mujeres	3	4	1	6	2	5	66
037	Tétanos:							
	Varones	6	3	3	3	1	2	39
	Mujeres	5	11	8	4	2	2	52
040	Poliomielitis aguda parálitica especificada como bulbar:							
	Varones	-	-	-	-	-	-	-
	Mujeres	-	-	-	-	-	-	-
041	Poliomielitis aguda con otras parálisis:							
	Varones	-	-	-	-	-	-	-
	Mujeres	-	-	-	-	-	-	-
052	Varicela:							
	Varones	-	-	-	-	-	-	1
	Mujeres	-	-	-	-	-	-	3
056	Rubeola:							
	Varones	1	-	-	1	-	-	4
	Mujeres	1	1	-	-	-	1	3
060	Fiebre amarilla:							
	Varones	-	-	-	-	-	-	-
	Mujeres	-	-	-	-	-	-	-
062	Encefalitis vírica transmitida por mosquitos:							
	Varones	-	-	-	-	-	-	-
	Mujeres	-	-	-	-	-	-	-
063	Encefalitis vírica transmitida por garrapatas:							
	Varones	-	-	-	-	-	-	-
	Mujeres	-	-	-	-	-	-	-
064	Encefalitis vírica transmitida por otros artrópodos:							
	Varones	-	-	-	-	-	-	-
	Mujeres	-	-	-	-	-	-	-
065	Encefalitis vírica sin otra especificación:							
	Varones	4	3	1	1	3	3	20
	Mujeres	1	2	-	1	1	1	14
070	Hepatitis infecciosa:							
	Varones	3	1	3	4	3	3	41
	Mujeres	3	10	5	3	3	4	53
071	Rabia:							
	Varones	-	-	-	2	-	-	2
	Mujeres	-	-	-	-	-	-	-
072	Parotiditis epidémica:							
	Varones	-	-	-	-	-	-	-
	Mujeres	-	1	-	-	-	-	2
076	Tracoma activo:							
	Varones	-	-	-	-	-	-	-
	Mujeres	-	-	-	-	-	-	-
080	Tifus epidémico transmitido por piojos:							
	Varones	-	-	-	-	-	-	-
	Mujeres	-	-	-	-	-	-	-
081.0	Tifus endémico transmitido por pulgas:							
	Varones	-	-	-	-	-	-	-
	Mujeres	-	-	-	-	-	-	-
088	Fiebre recurrente:							
	Varones	-	-	-	-	-	-	-
	Mujeres	-	-	-	-	-	-	-
088.0	Fiebre recurrente, transmitida por piojos:							
	Varones	-	-	-	-	-	-	-
	Mujeres	-	-	-	-	-	-	-
088.1	Fiebre recurrente, transmitida por garrapatas:							
	Varones	-	-	-	-	-	-	-
	Mujeres	-	-	-	-	-	-	-
098	Infecciones gonocócicas:							
	Varones	-	-	-	-	-	-	-
	Mujeres	-	-	-	-	-	-	1
098.2	Infección gonocócica del ojo:							
	Varones	-	-	-	-	-	-	-
	Mujeres	-	-	-	-	-	-	-
124	Triquinosis:							
	Varones	-	-	-	-	-	-	-
	Mujeres	-	-	-	-	-	-	-
391	Fiebre reumática con complicaciones cardíacas:							
	Varones	2	1	1	-	1	-	8
	Mujeres	1	-	2	-	-	1	10
670	Sepsis del parto y del puerperio:							
	Varones	-	-	-	-	-	-	-
	Mujeres	-	-	1	-	-	1	4
TOTAL:								
	Varones	114	93	96	104	96	112	1.294
	Mujeres	38	57	40	60	37	51	576

Tabla I.6.—Defunciones según la causa (Lista B), el sexo y la profesión

PROFESIONES		01	02	03	04	05	06
LISTA B. DE LA C.I.E.		Profesionales, técnicos y trabajadores asimilados	Personal directivo de la Administración Pública y de las Empresas	Personal Administrativo y personal asimilado	Comerciantes y vendedores	Personas de los Servicios	Agricultores, ganaderos, arboricultores, pescadores y cazadores
B 1	Colera:						
	Varones.....	-	-	-	-	-	-
	Mujeres.....	-	-	-	-	-	-
B 2	Fiebre tifoidea:						
	Varones.....	-	-	1	-	-	1
	Mujeres.....	-	-	-	-	-	-
B 3	Disentería bacilar y amebiasis:						
	Varones.....	-	-	-	-	-	-
	Mujeres.....	-	-	-	-	-	-
B 4	Enteritis y otras enfermedades diarreicas:						
	Varones.....	3	-	4	3	1	21
	Mujeres.....	3	-	-	1	-	3
B 5	Tuberculosis del aparato respiratorio:						
	Varones.....	15	5	47	43	23	182
	Mujeres.....	2	-	1	-	1	7
B 6	Otras tuberculosis, incluyendo efectos tardíos:						
	Varones.....	4	-	5	6	5	11
	Mujeres.....	2	-	1	-	3	1
B 7	Peste:						
	Varones.....	-	-	-	-	-	-
	Mujeres.....	-	-	-	-	-	-
B 8	Difteria:						
	Varones.....	-	-	-	-	-	-
	Mujeres.....	-	-	-	-	-	-
B 9	Tos ferina:						
	Varones.....	-	-	-	-	-	-
	Mujeres.....	-	-	-	-	-	-
B 10	Angina estreptocócica y escarlatina:						
	Varones.....	-	-	-	-	-	-
	Mujeres.....	-	-	-	-	-	-
B 11	Infecciones meningocócicas:						
	Varones.....	1	-	5	2	1	10
	Mujeres.....	-	-	-	1	-	-
B 12	Poliomielitis aguda:						
	Varones.....	-	-	-	-	-	-
	Mujeres.....	-	-	-	-	-	-
B 13	Viruela:						
	Varones.....	-	-	-	-	-	-
	Mujeres.....	-	-	-	-	-	-
B 14	Sarampión:						
	Varones.....	-	-	-	-	-	-
	Mujeres.....	-	-	-	-	-	-
B 15	Tifus y otras rickettsiosis:						
	Varones.....	-	-	-	-	-	-
	Mujeres.....	-	-	-	-	-	-
B 16	Paludismo: (*)						
	Varones.....	-	-	-	-	-	2
	Mujeres.....	-	-	-	-	-	-
B 17	Sífilis y sus secuelas:						
	Varones.....	1	-	4	6	1	18
	Mujeres.....	1	-	-	1	1	2
B 18	Todas las demás enfermedades infecciosas y parasitarias:						
	Varones.....	20	3	34	41	12	108
	Mujeres.....	9	-	5	11	5	4
B 19	Tumores malignos, incluyendo los neoplasmas del tejido linfático y de los órganos hematopoyéticos:						
	Varones.....	939	197	1.600	1.461	504	5.268
	Mujeres.....	327	6	118	93	86	234
B 20	Tumores benignos y tumores de naturaleza no especificada:						
	Varones.....	3	-	3	1	1	8
	Mujeres.....	-	-	-	-	-	-
B 21	Diabetes mellitus:						
	Varones.....	68	19	110	145	36	279
	Mujeres.....	29	-	9	10	6	27
B 22	Avitaminosis y otras deficiencias nutricionales:						
	Varones.....	-	-	1	2	1	11
	Mujeres.....	1	-	-	-	-	-
B 23	Anemias:						
	Varones.....	4	2	15	11	3	28
	Mujeres.....	2	2	3	-	1	6
B 24	Meningitis:						
	Varones.....	2	-	5	4	2	16
	Mujeres.....	-	-	1	-	-	1
B 25	Fiebre reumática activa:						
	Varones.....	-	-	1	-	-	-
	Mujeres.....	-	-	-	-	-	-
B 26	Enfermedades reumáticas crónicas del corazón:						
	Varones.....	35	5	77	49	22	246
	Mujeres.....	26	-	13	5	3	54
B 27	Enfermedades hipertensivas:						
	Varones.....	15	2	19	32	10	126
	Mujeres.....	11	-	1	3	2	11
B 28	Enfermedades isquémicas del corazón:						
	Varones.....	645	118	814	782	240	2.631
	Mujeres.....	119	7	17	28	26	133
B 29	Otras formas de enfermedad del corazón:						
	Varones.....	232	51	292	297	130	2.397
	Mujeres.....	130	3	19	21	22	257
B 30	Enfermedades cerebrovasculares:						
	Varones.....	440	85	524	618	180	3.859
	Mujeres.....	232	14	35	51	49	454
B 31	Influenza:						
	Varones.....	6	1	4	18	3	115
	Mujeres.....	5	-	1	1	1	9
B 32	Neumonía:						
	Varones.....	95	16	109	99	53	575
	Mujeres.....	31	1	14	9	8	33

(*) Casos originados fuera del territorio nacional.

NOTA: La correspondencia entre la Lista B y la Lista Detallada queda recogida en el Anexo.

Tabla 1.6.—Defunciones según la causa (Lista B), el sexo y la profesión

(Continuación)

LISTA B DE LA C.I.E.	PROFESIONES	07	08	09	10	11	12	TOTAL
		Trabajadores de la producción y asimilados, conductores de equipos de transportes y peones (no agrarios)	Profesionales de las Fuerzas Armadas	Estudiantes	Personas dedicadas a las labores de su hogar	Jubilados, retirados, pensionistas y rentistas	Personas que no pueden ser clasificadas	
B 1 Cólera:								
	Varones	-	-	-	-	-	1	1
	Mujeres	-	-	-	1	1	-	2
B 2 Fiebre tifoidea:								
	Varones	2	-	-	-	5	3	12
	Mujeres	-	-	-	7	1	-	8
B 3 Disentería bacilar y amibiasis:								
	Varones	-	-	-	-	-	1	1
	Mujeres	-	-	-	-	-	-	-
B 4 Enteritis y otras enfermedades diarreicas:								
	Varones	9	-	4	-	69	126	240
	Mujeres	1	-	3	148	34	106	299
B 5 Tuberculosis del aparato respiratorio:								
	Varones	266	3	2	-	429	175	1.190
	Mujeres	1	-	2	326	47	19	406
B 6 Otras tuberculosis, incluyendo efectos tardíos:								
	Varones	14	-	1	-	30	20	96
	Mujeres	-	-	1	72	3	8	91
B 7 Peste:								
	Varones	-	-	-	-	-	-	-
	Mujeres	-	-	-	-	-	-	-
B 8 Difteria:								
	Varones	-	-	-	-	-	-	-
	Mujeres	-	-	1	-	-	-	1
B 9 Tos ferina:								
	Varones	-	-	-	-	-	5	5
	Mujeres	-	-	-	-	-	1	1
B 10 Angina estreptocócica y escarlatina:								
	Varones	-	-	-	-	-	-	-
	Mujeres	-	-	-	-	-	1	1
B 11 Infecciones meningocócicas:								
	Varones	5	1	30	-	7	202	264
	Mujeres	2	-	23	87	4	160	277
B 12 Poliomieltitis aguda:								
	Varones	-	-	-	-	1	-	1
	Mujeres	-	-	1	2	-	-	3
B 13 Viruela:								
	Varones	-	-	-	-	-	-	-
	Mujeres	-	-	-	-	-	-	-
B 14 Sarampión:								
	Varones	-	-	-	-	-	16	16
	Mujeres	-	-	-	1	-	11	12
B 15 Tifus y otras rickettsiosis:								
	Varones	-	-	-	-	-	-	-
	Mujeres	-	-	-	2	-	-	2
B 16 Paludismo:								
	Varones	1	-	-	-	-	1	4
	Mujeres	-	-	-	-	-	-	-
B 17 Sífilis y sus secuelas:								
	Varones	10	-	1	-	36	20	97
	Mujeres	1	-	-	51	7	8	72
B 18 Todas las demás enfermedades infecciosas y parasitarias:								
	Varones	122	5	26	-	352	451	1.174
	Mujeres	5	-	3	668	71	214	995
B 19 Tumores malignos, incluyendo los neoplasmas del tejido linfático y de los órganos hema.:								
	Varones	5.624	298	252	-	13.639	3.500	33.282
	Mujeres	235	-	125	19.580	2.217	781	23.802
B 20 Tumores benignos y tumores de naturaleza no especificada:								
	Varones	15	1	3	-	28	15	78
	Mujeres	1	-	1	75	11	11	99
B 21 Diabetes mellitus:								
	Varones	288	26	7	-	1.236	248	2.462
	Mujeres	24	-	2	3.689	529	147	4.472
B 22 Avitaminosis y otras deficiencias nutricionales:								
	Varones	9	-	-	-	19	21	64
	Mujeres	-	-	1	50	13	11	76
B 23 Anemias:								
	Varones	33	-	9	-	110	44	259
	Mujeres	1	-	3	217	22	15	272
B 24 Meningitis:								
	Varones	20	1	12	-	25	134	221
	Mujeres	-	-	13	95	4	66	180
B 25 Fiebre reumática activa:								
	Varones	3	-	2	-	6	5	17
	Mujeres	-	-	1	15	1	3	20
B 26 Enfermedades reumáticas crónicas del corazón:								
	Varones	187	7	5	-	439	157	1.231
	Mujeres	14	-	3	1.739	213	82	2.152
B 27 Enfermedades hipertensivas:								
	Varones	90	5	1	-	329	73	702
	Mujeres	10	-	-	835	153	21	1.047
B 28 Enfermedades isquémicas del corazón:								
	Varones	2.488	179	16	-	7.802	1.823	17.538
	Mujeres	79	-	1	9.491	1.773	299	11.973
B 29 Otras formas de enfermedad del corazón:								
	Varones	1.338	76	49	-	7.969	1.844	14.675
	Mujeres	68	-	19	13.120	2.677	500	16.836
B 30 Enfermedades cerebrovasculares:								
	Varones	2.190	116	38	-	11.547	1.551	21.148
	Mujeres	147	-	21	22.062	4.521	719	28.305
B 31 Influenza:								
	Varones	31	2	3	-	233	34	450
	Mujeres	5	-	2	434	111	33	602
B 32 Neumonía:								
	Varones	466	18	42	-	2.332	781	4.586
	Mujeres	16	-	23	3.339	626	357	4.457

Tabla I.6.- Defunciones según la causa (Lista B), el sexo y la profesión

(Continuación)

LISTA B DE LA C.I.E.	PROFESIONES					
	01	02	03	04	05	06
	Profesionales, técnicos y trabajadores asimilados	Personal directivo de la Administración Pública y de las Empresas	Personal Administrativo y personal asimilado	Comerciantes y vendedores	Personas de los Servicios	Agricultores, ganaderos, arboricultores, pescadores y cazadores
B 33 Bronquitis, enfisema y asma:						
Varones.....	73	16	86	93	30	1.000
Mujeres.....	16	3	3	5	-	41
B 34 Úlcera péptica:						
Varones.....	31	5	31	41	20	163
Mujeres.....	4	1	4	1	3	4
B 35 Apendicitis:						
Varones.....	3	3	7	4	1	15
Mujeres.....	1	-	1	-	1	-
B 36 Obstrucción intestinal y hernia:						
Varones.....	16	7	9	17	6	108
Mujeres.....	13	-	1	3	2	6
B 37 Cirrosis hepática:						
Varones.....	153	30	384	300	151	777
Mujeres.....	14	1	13	18	16	21
B 38 Nefritis y nefrosis:						
Varones.....	40	8	44	43	13	207
Mujeres.....	11	2	5	1	-	10
B 39 Hiperplasia de la próstata:						
Varones.....	17	2	6	16	3	104
Mujeres.....	-	-	-	-	-	-
B 40 Aborto:						
Varones.....	-	-	-	-	-	-
Mujeres.....	-	-	-	-	-	-
B 41 Otras complicaciones del embarazo, del parto y del puerperio. Parto sin mención de complicaciones:						
Varones.....	-	-	-	-	-	-
Mujeres.....	-	-	-	-	2	-
B 42 Anomalías congénitas:						
Varones.....	1	-	9	3	2	12
Mujeres.....	1	-	1	1	1	-
B 43 Lesiones al nacer, partos distócicos, y otras afecciones anóxicas e hipóxicas perinatales:						
Varones.....	-	-	-	-	-	1
Mujeres.....	-	-	-	-	-	-
B 44 Otras causas de mortalidad perinatal:						
Varones.....	-	-	-	-	-	-
Mujeres.....	-	-	-	-	1	-
B 45 Síntomas y estados morbosos mal definidos:						
Varones.....	74	16	84	101	41	846
Mujeres.....	53	1	7	8	7	108
B 46 Todas las demás enfermedades:						
Varones.....	391	72	511	534	182	2.812
Mujeres.....	168	7	26	42	44	185
CAUSA EXTERNA DE LA LESION:						
BE47 Accidentes de vehículos de motor:						
Varones.....	91	29	272	170	67	390
Mujeres.....	22	2	36	15	8	9
BE48 Los demás accidentes:						
Varones.....	62	24	160	96	50	617
Mujeres.....	15	1	11	8	14	19
BE49 Suicidio y lesiones autoinfligidas:						
Varones.....	15	6	29	35	21	247
Mujeres.....	1	-	2	2	1	9
BE50 Las demás causas externas:						
Varones.....	4	4	15	13	13	30
Mujeres.....	-	-	-	-	-	-
TOTAL :						
Varones.....	3.499	726	5.321	5.086	1.828	23.243
Mujeres.....	1.249	51	348	339	314	1.648

Tabla I.6.- Defunciones según la causa (Lista B), el sexo y la profesión

(Conclusión)

LISTA B DE LA C.I.E.		PROFESIONES							TOTAL
		07 Trabajadores de la produc- ción y asimila- dos, conducto- res de equipos, de transportes y peones (no agrarios)	08 Profesiona- les de las Fuerzas Armadas	09 Estudiantes	10 Personas dedicadas a las labores de su hogar	11 Jubilados, retirados, pensionistas y rentistas	12 Personas que no pueden ser clasificadas		
B 33	Bronquitis, enfisema y asma:								
	Varones.....	522	31	6	-	2.623	350	4.830	
	Mujeres.....	8	-	4	2.098	438	80	2.696	
B 34	Úlcera péptica:								
	Varones.....	137	8	-	-	530	93	1.059	
	Mujeres.....	5	-	-	372	68	8	470	
B 35	Apendicitis:								
	Varones.....	9	2	2	-	42	7	95	
	Mujeres.....	2	-	1	45	5	5	61	
B 36	Obstrucción intestinal y hernia:								
	Varones.....	72	3	3	-	421	87	749	
	Mujeres.....	3	-	1	671	138	30	868	
B 37	Cirrosis hepática:								
	Varones.....	1.303	61	9	-	1.883	855	5.906	
	Mujeres.....	28	-	4	2.043	176	77	2.411	
B 38	Nefritis y nefrosis:								
	Varones.....	159	13	10	-	610	129	1.276	
	Mujeres.....	4	-	3	994	164	41	1.235	
B 39	Hiperplasia de la próstata:								
	Varones.....	42	3	-	-	373	47	613	
	Mujeres.....	-	-	-	-	-	-	-	
B 40	Aborto:								
	Varones.....	-	-	-	-	-	-	-	
	Mujeres.....	-	-	-	6	-	-	6	
B 41	Otras complic. del embarazo, del parto y del puerperio. Parto sin mención de complic.:								
	Varones.....	-	-	-	-	-	-	-	
	Mujeres.....	-	-	-	59	-	2	63	
B 42	Anomalías congénitas:								
	Varones.....	14	-	42	-	11	1.390	1.484	
	Mujeres.....	3	-	20	153	3	1.104	1.287	
B 43	Lesiones al nacer, partos distócicos, y otras afecciones anóxicas e hipóxicas perinatales:								
	Varones.....	1	-	1	-	1	848	852	
	Mujeres.....	-	-	-	22	1	511	534	
B 44	Otras causas de mortalidad perinatal:								
	Varones.....	-	-	1	-	2	1.414	1.417	
	Mujeres.....	-	-	-	35	-	974	1.010	
B 45	Síntomas y estados morbosos mal definidos:								
	Varones.....	399	26	30	-	2.859	865	5.341	
	Mujeres.....	19	-	11	5.116	1.206	282	6.818	
B 46	Todas las demás enfermedades:								
	Varones.....	2.123	124	109	-	9.478	2.391	18.727	
	Mujeres.....	98	-	55	14.806	2.796	802	19.029	
CAUSA EXTERNA DE LA LESION									
BE47	Accidentes de vehículos de motor:								
	Varones.....	876	36	424	-	489	2.033	4.877	
	Mujeres.....	21	-	137	1.009	80	376	1.715	
BE48	Los demás accidentes:								
	Varones.....	949	51	287	-	803	1.934	5.033	
	Mujeres.....	15	-	83	1.713	256	380	2.515	
BE49	Suicidio y lesiones autoinfligidas:								
	Varones.....	176	10	29	-	240	334	1.142	
	Mujeres.....	4	-	7	295	29	42	392	
BE50	Las demás causas externas:								
	Varones.....	52	27	12	-	30	158	358	
	Mujeres.....	1	-	3	48	2	13	67	
TOTAL :									
	Varones.....	20.045	1.133	1.468	-	67.038	24.186	153.573	
	Mujeres.....	821	-	578	105.591	18.401	8.300	137.640	

Tabla 1.7.— Defunciones menores de una semana según la causa (Lista P), el sexo y la edad

E D A D E S		Menos de	De	De	De	De	De	De	TOTAL
		24 horas	1 día	2 días	3 días	4 días	5 días	6 días	
LISTA P DE LA C.I.E.									
Enfermedades crónicas de los aparatos circulatorio y genitourinario de la madre (P1—P4)									
P 1	Enfermedad reumática crónica del corazón:	-	-	-	-	-	-	-	-
	Varones	-	-	-	-	-	-	-	-
	Mujeres	-	-	-	-	-	-	-	-
P 2	Hipertensión crónica:	1	-	-	-	-	-	-	1
	Varones	-	-	-	-	-	-	-	-
	Mujeres	-	-	-	-	-	-	-	-
P 3	Otras enfermedades crónicas del aparato circulatorio:	-	-	-	-	-	-	-	-
	Varones	-	-	-	-	-	-	-	-
	Mujeres	-	-	-	-	-	-	-	-
P 4	Enfermedad crónica del aparato genitourinario:	-	-	-	-	-	-	-	-
	Varones	-	-	-	-	-	-	-	-
	Mujeres	-	-	-	-	-	-	-	-
Otras afecciones de la madre no relacionadas con el embarazo (P5—P11)									
P 5	Sífilis:	-	-	-	-	-	-	-	-
	Varones	-	-	-	-	-	-	-	-
	Mujeres	-	-	-	-	-	-	-	-
P 6	Diabetes mellitus:	6	-	-	1	-	-	1	8
	Varones	3	2	-	-	-	-	-	5
	Mujeres	-	-	-	-	-	-	-	-
P 7	Rubéola:	-	-	-	-	-	-	-	-
	Varones	-	-	-	-	-	-	-	-
	Mujeres	1	-	-	-	-	-	-	1
P 8	Traumatismos ocurridos a la madre:	-	-	-	-	-	-	-	-
	Varones	-	-	-	-	-	-	-	-
	Mujeres	-	-	-	-	-	-	-	-
P 9	Operaciones quirúrgicas de la madre:	1	-	-	-	-	-	-	1
	Varones	-	-	-	-	-	-	-	-
	Mujeres	-	-	-	-	-	-	-	-
P 10	Substancias químicas transmitidas a través de la placenta:	-	-	-	-	-	-	-	-
	Varones	-	-	-	-	-	-	-	-
	Mujeres	-	-	-	-	-	-	-	-
P 11	Otras afecciones de la madre:	10	-	-	-	-	-	-	10
	Varones	8	-	-	-	-	-	-	8
	Mujeres	-	-	-	-	-	-	-	-
Toxemias del embarazo (P12—P17)									
P 12	Enfermedad renal surgida durante el embarazo:	-	-	-	-	-	-	-	-
	Varones	-	-	-	-	1	-	-	1
	Mujeres	-	-	-	-	-	-	-	-
P 13	Preeclampsia del embarazo:	1	-	-	-	-	-	-	1
	Varones	1	-	-	-	-	-	-	1
	Mujeres	-	-	-	-	-	-	-	-
P 14	Eclampsia del embarazo:	2	-	-	-	-	-	-	2
	Varones	2	-	-	-	1	-	-	3
	Mujeres	-	-	-	-	-	-	-	-
P 15	Toxemia no especificada:	5	-	-	-	-	-	-	5
	Varones	2	-	-	-	-	-	-	2
	Mujeres	-	-	-	-	-	-	-	-
P 16	Hiperemesis gravídica:	-	-	-	-	-	-	-	-
	Varones	-	-	-	-	-	-	-	-
	Mujeres	-	-	-	-	-	-	-	-
P 17	Otras toxemias del embarazo:	-	-	-	-	-	-	-	-
	Varones	-	-	-	-	-	-	-	-
	Mujeres	-	-	-	-	-	-	-	-
Infecciones maternas ante e intra partum (P18—P20)									
P 18	Pielitis y pielonefritis del embarazo:	2	-	-	-	-	-	-	2
	Varones	1	-	-	-	-	-	-	1
	Mujeres	-	-	-	-	-	-	-	-
P 19	Otras infecciones del aparato genitourinario ocurridas durante el embarazo:	1	-	-	-	-	-	-	1
	Varones	-	-	-	-	-	-	-	-
	Mujeres	-	-	-	-	-	-	-	-
P 20	Otras:	6	-	-	-	-	-	-	6
	Varones	5	1	-	-	-	-	-	6
	Mujeres	-	-	-	-	-	-	-	-
Parto distócico por anomalía de los huesos, órganos o tejidos de la pelvis (P21—P23)									
P 21	Con lesión del encéfalo o de la médula espinal, debida al parto:	-	-	-	-	-	-	-	-
	Varones	-	-	-	-	-	-	-	-
	Mujeres	-	-	-	-	-	-	-	-
P 22	Con otras lesiones debidas al parto o con las no especificadas:	-	-	-	-	-	-	-	-
	Varones	-	-	-	-	-	-	-	-
	Mujeres	-	-	-	-	-	-	-	-
P 23	Sin mención de lesión debida al parto:	1	-	-	-	-	-	-	1
	Varones	-	-	-	-	-	-	-	-
	Mujeres	-	-	-	-	-	-	-	-
Parto distócico por desproporción fetopélvica (P24—P26)									
P 24	Con lesión del encéfalo o de la médula espinal, debida al parto:	-	-	-	-	-	-	-	-
	Varones	-	-	-	-	-	-	-	-
	Mujeres	-	-	-	-	-	-	-	-
P 25	Con otras lesiones debidas al parto o con las no especificadas:	1	-	-	-	-	-	-	1
	Varones	-	-	-	-	-	-	-	-
	Mujeres	-	-	-	-	-	-	-	-
P 26	Sin mención de lesión debida al parto:	2	-	-	-	-	-	-	2
	Varones	-	-	-	1	-	-	-	1
	Mujeres	-	-	-	-	-	-	-	-

La edad del fallecimiento está calculada por diferencia entre la fecha de defunción y la de nacimiento, a excepción de los menores de 24 horas de vida. Por tanto como fallecidos de un día figuran sólo aquellos que han vivido 24 horas o más y fallecieron al día siguiente de su nacimiento.

NOTA: La correspondencia entre la Lista P y la Lista Detallada queda recogida en el Anexo.

Tabla 1.7.—Defunciones menores de una semana según la causa (Lista P), el sexo y la edad

(Continuación)

LISTA P DE LA C.I.E.		E D A D E S							TOTAL
		Menos de 24 horas	De 1 día	De 2 días	De 3 días	De 4 días	De 5 días	De 6 días	
Parto distócico por mala posición del feto (P27–P29)									
P 27	Con lesión del encéfalo o de la médula espinal debida al parto:								
	Varones	-	-	-	-	-	-	-	
	Mujeres	1	-	-	-	-	-	1	
P 28	Con otras lesiones debidas al parto o con las no especificadas:								
	Varones	1	-	-	-	-	-	1	
	Mujeres	-	-	-	-	-	-	-	
P 29	Sin mención de lesión debida al parto:								
	Varones	8	-	-	-	-	-	8	
	Mujeres	9	-	-	-	-	-	9	
Parto distócico por anomalía dinámica del trabajo del parto (P30–P32)									
P 30	Con lesión del encéfalo o de la médula espinal, debida al parto:								
	Varones	-	-	-	-	-	-	-	
	Mujeres	-	-	-	-	-	-	-	
P 31	Con otras lesiones debidas al parto o con las no especificadas:								
	Varones	-	-	-	-	-	-	-	
	Mujeres	-	-	-	-	-	-	-	
P 32	Sin mención de lesión debida al parto:								
	Varones	-	-	-	-	-	-	-	
	Mujeres	-	-	-	-	-	-	-	
Parto distócico por otras complicaciones y por las no especificadas (P33–P35)									
P 33	Con lesión del encéfalo o de la médula espinal, debida al parto:								
	Varones	12	-	-	-	1	1	14	
	Mujeres	12	-	-	-	-	-	12	
P 34	Con otras lesiones debidas al parto o con las no especificadas:								
	Varones	5	-	-	-	-	-	5	
	Mujeres	3	-	-	-	-	-	3	
P 35	Sin mención de lesión debida al parto:								
	Varones	29	1	-	-	-	-	30	
	Mujeres	24	-	1	-	-	-	25	
Otras complicaciones del embarazo y del parto (P36–P41)									
P 36	Incompetencia del cuello uterino:								
	Varones	6	-	-	-	-	-	6	
	Mujeres	9	-	-	-	-	-	9	
P 37	Ruptura prematura de las membranas:								
	Varones	5	-	-	-	-	-	5	
	Mujeres	5	-	-	-	-	-	5	
P 38	Hidramnios:								
	Varones	9	-	-	-	-	-	9	
	Mujeres	5	1	-	-	-	-	6	
P 39	Embarazo ectópico:								
	Varones	-	-	-	-	-	-	-	
	Mujeres	-	-	-	-	-	-	-	
P 40	Embarazo múltiple:								
	Varones	77	2	1	-	1	2	83	
	Mujeres	54	2	-	-	-	-	56	
P 41	Otras complicaciones del embarazo o del parto:								
	Varones	1	-	-	-	-	-	1	
	Mujeres	1	-	-	-	-	-	1	
Afecciones de la placenta (P42–P46)									
P 42	Placenta previa:								
	Varones	12	-	-	-	-	-	12	
	Mujeres	12	-	-	-	-	-	12	
P 43	Desprendimiento prematuro de la placenta:								
	Varones	34	-	-	-	-	-	34	
	Mujeres	29	-	-	-	1	-	30	
P 44	Infarto de la placenta:								
	Varones	-	-	-	-	-	-	-	
	Mujeres	-	-	-	-	-	-	-	
P 45	Otras afecciones de la placenta:								
	Varones	5	-	-	-	-	-	5	
	Mujeres	4	-	-	-	-	-	4	
P 46	Insuficiencia placentaria no especificada:								
	Varones	48	-	-	-	-	-	48	
	Mujeres	41	-	-	-	-	-	41	
Afecciones del cordón umbilical (P47–P49)									
P 47	Compresión del cordón umbilical:								
	Varones	1	-	-	-	-	-	1	
	Mujeres	1	-	-	-	-	-	1	
P 48	Prolapso del cordón sin mención de compresión:								
	Varones	16	-	-	-	-	-	16	
	Mujeres	5	-	-	-	-	-	5	
P 49	Otras:								
	Varones	38	-	-	-	-	-	38	
	Mujeres	22	-	-	-	-	-	22	
Lesión ocurrida durante el nacimiento sin mención de causa (P50–P52)									
P 50	Lesión del encéfalo o de la médula espinal:								
	Varones	6	11	34	28	14	11	116	
	Mujeres	2	7	9	11	13	10	60	
P 51	Otras lesiones debidas al parto y las no especificadas:								
	Varones	-	1	-	1	-	-	2	
	Mujeres	-	-	-	-	-	-	-	
P 52	Interrupción del embarazo:								
	Varones	-	-	-	-	-	-	-	
	Mujeres	-	-	-	-	-	-	-	

Tabla 1.7.—Defunciones menores de una semana según la causa (Lista P), el sexo y la edad

(Continuación)

LISTA P DE LA C.I.E.		E D A D E S							TOTAL
		Menos de 24 horas	De 1 día	De 2 días	De 3 días	De 4 días	De 5 días	De 6 días	
Enfermedad hemolítica del recién nacido (P53—P56)									
P 53	Con incompatibilidad del factor Rh:								
	Varones.....	8	-	-	1	1	-	-	10
	Mujeres.....	8	1	-	-	1	-	-	10
P 54	Con incompatibilidad de los grupos ABO:								
	Varones.....	-	-	-	-	-	1	-	1
	Mujeres.....	-	-	-	-	-	-	-	-
P 55	Con otra incompatibilidad sanguínea o con las no especificadas:								
	Varones.....	-	-	-	1	-	-	-	1
	Mujeres.....	-	-	-	-	-	-	-	-
P 56	Sin mención de causa:								
	Varones.....	9	1	2	-	1	-	1	14
	Mujeres.....	9	-	-	-	1	-	-	10
Afecciones anóxicas e hipóxicas no clasificadas en otra parte (P57—P60)									
P 57	Enfermedad de membrana hialina y síndrome de dificultad respiratoria:								
	Varones.....	79	31	43	23	13	7	1	197
	Mujeres.....	55	14	20	10	6	4	3	112
P 58	Anoxia intrauterina:								
	Varones.....	-	-	-	-	-	-	-	-
	Mujeres.....	-	-	-	-	-	-	-	-
P 59	Asfixia del recién nacido, no especificada:								
	Varones.....	210	19	37	24	9	4	3	306
	Mujeres.....	140	10	20	14	9	5	3	201
P 60	Otras afecciones anóxicas e hipóxicas no clasificadas en otra parte:								
	Varones.....	37	13	11	4	-	1	2	68
	Mujeres.....	23	7	8	6	2	2	4	52
Otras afecciones del feto y del recién nacido (P61—P68)									
P 61	Inmadurez no calificada:								
	Varones.....	331	53	88	48	35	34	21	610
	Mujeres.....	218	48	58	41	27	18	15	425
P 62	Pérdida sanguínea del feto antes del parto:								
	Varones.....	-	-	-	-	-	-	-	-
	Mujeres.....	-	-	-	-	-	-	-	-
P 63	Postmadurez:								
	Varones.....	4	-	-	-	-	-	-	4
	Mujeres.....	4	-	-	-	-	-	-	4
P 64	Enfermedad hemorrágica del recién nacido:								
	Varones.....	69	1	7	3	2	2	4	88
	Mujeres.....	41	4	6	3	1	3	1	59
P 65	Síndrome causado por el enfriamiento:								
	Varones.....	-	-	-	1	-	-	-	1
	Mujeres.....	-	-	-	-	-	-	-	-
P 66	Otras afecciones:								
	Varones.....	175	7	9	8	5	6	6	216
	Mujeres.....	135	6	9	3	4	6	2	165
P 67	Maceración:								
	Varones.....	-	-	-	-	-	-	-	-
	Mujeres.....	-	-	-	-	-	-	-	-
P 68	Otras muertes fetales de causa desconocida:								
	Varones.....	-	-	-	-	-	-	-	-
	Mujeres.....	-	-	-	-	-	-	-	-
Anomalías congénitas (P69—P80)									
P 69	Anencefalia:								
	Varones.....	52	2	6	3	2	-	1	66
	Mujeres.....	82	2	1	4	1	2	1	93
P 70	Espina bífida:								
	Varones.....	1	1	2	1	1	-	-	6
	Mujeres.....	4	3	2	1	-	-	2	12
P 71	Hidrocefalia congénita:								
	Varones.....	9	-	1	-	1	1	-	12
	Mujeres.....	11	-	-	1	-	-	-	12
P 72	Otras anomalías congénitas del sistema nervioso y del ojo:								
	Varones.....	3	2	3	1	1	-	-	10
	Mujeres.....	4	-	-	2	-	-	1	7
P 73	Anomalías congénitas del aparato circulatorio:								
	Varones.....	58	10	45	29	23	12	16	193
	Mujeres.....	43	7	20	19	11	13	4	117
P 74	Anomalías congénitas del aparato respiratorio:								
	Varones.....	3	-	1	-	-	2	-	6
	Mujeres.....	4	-	-	-	1	1	1	7
P 75	Anomalías congénitas del aparato digestivo:								
	Varones.....	3	3	6	2	1	1	5	21
	Mujeres.....	4	1	3	1	3	2	2	16
P 76	Anomalías congénitas del aparato genitourinario:								
	Varones.....	4	-	1	-	-	-	1	6
	Mujeres.....	3	-	1	-	-	-	-	4
P 77	Anomalías congénitas del aparato osteomuscular:								
	Varones.....	23	2	-	2	-	2	-	29
	Mujeres.....	13	1	2	-	-	-	-	16
P 78	Enfermedad de Down:								
	Varones.....	7	1	-	2	2	2	1	15
	Mujeres.....	13	-	-	1	1	1	1	17
P 79	Otras anomalías congénitas que afectan a múltiples aparatos y sistemas:								
	Varones.....	102	5	12	11	3	5	4	142
	Mujeres.....	85	5	11	10	5	4	7	127
P 80	Otras anomalías congénitas y las no especificadas:								
	Varones.....	55	2	2	3	3	2	1	68
	Mujeres.....	43	1	4	3	3	1	1	56

Tabla 1.7.—Defunciones menores de una semana según la causa (Lista P), el sexo y la edad

(Conclusión)

LISTA P DE LA C.I.E.	E D A D E S							TOTAL
	Menos de 24 horas	De 1 día	De 2 días	De 3 días	De 4 días	De 5 días	De 6 días	
Infecciones del feto y del recién nacido (P81—P88)								
P 81 Enfermedad diarreica:								
Varones.....	1	-	-	1	1	-	-	3
Mujeres.....	-	-	1	-	1	3	4	9
P 82 Listeriosis:								
Varones.....	-	-	-	-	-	-	-	-
Mujeres.....	-	-	-	-	-	-	-	-
P 83 Tétanos:								
Varones.....	-	-	-	-	-	-	-	-
Mujeres.....	-	-	-	-	-	-	-	-
P 84 Septicemia:								
Varones.....	6	4	13	10	16	9	8	66
Mujeres.....	8	2	11	12	3	5	10	51
P 85 Enfermedades víricas:								
Varones.....	-	-	-	-	-	-	-	-
Mujeres.....	1	-	-	-	-	-	-	1
P 86 Sífilis congénita:								
Varones.....	-	-	-	-	-	-	-	-
Mujeres.....	-	-	-	-	-	-	-	-
P 87 Toxoplasmosis:								
Varones.....	-	-	-	-	-	-	-	-
Mujeres.....	-	-	-	-	-	-	-	-
P 88 Otras enfermedades infecciosas y parasitarias:								
Varones.....	-	-	1	1	1	-	-	3
Mujeres.....	1	1	1	1	-	-	-	4
Otras enfermedades del feto y del recién nacido (P89—P94)								
P 89 Enfermedades de la glándula tiroides:								
Varones.....	-	-	-	-	-	-	-	-
Mujeres.....	-	-	-	-	-	-	-	-
P 90 Fibrosis quística (mucoviscidosis):								
Varones.....	-	-	-	-	-	-	-	-
Mujeres.....	-	-	-	-	-	-	-	-
P 91 Enfermedades de la sangre y de los órganos hematopoyéticos:								
Varones.....	-	1	-	-	-	-	-	1
Mujeres.....	-	-	1	2	-	-	-	3
P 92 Neumonía:								
Varones.....	19	2	18	5	8	7	3	62
Mujeres.....	21	2	4	9	2	3	3	44
P 93 Otras afecciones especificadas:								
Varones.....	8	2	5	5	2	6	6	34
Mujeres.....	6	3	4	4	4	3	1	25
P 94 Síntomas y estados morbosos mal definidos:								
Varones.....	4	1	4	3	1	4	-	17
Mujeres.....	3	2	3	3	1	1	1	14
Causas externas de lesiones ocurridas al recién nacido (P95—P100)								
P 95 Calor excesivo:								
Varones.....	-	-	-	-	-	-	-	-
Mujeres.....	-	-	-	-	-	-	-	-
P 96 Frío excesivo:								
Varones.....	-	-	-	-	-	-	-	-
Mujeres.....	-	-	-	-	-	-	-	-
P 97 Hambre, sed, exposición a los elementos y negligencia:								
Varones.....	-	-	-	-	-	-	-	-
Mujeres.....	-	-	-	-	-	-	-	-
P 98 Aspiración e ingestión de alimentos que provoquen obstrucción o sofocación:								
Varones.....	-	1	1	-	-	-	-	2
Mujeres.....	-	1	-	-	-	1	-	2
P 99 Sofocación mecánica accidental:								
Varones.....	-	-	-	-	-	-	-	-
Mujeres.....	1	-	-	-	-	-	-	1
P100 Otras causas externas:								
Varones.....	6	2	9	2	3	1	1	24
Mujeres.....	3	-	1	-	-	-	-	4
TOTAL:								
Varones.....	1.637	181	362	224	151	123	98	2.776
Mujeres.....	1.247	134	201	162	103	88	75	2.010

Tabla 1.8.—Distribución de la mortalidad según la causa (Lista B), el sexo y la edad por 1.000 fallecidos

LISTA B DE LA C.I.E.	E D A D	AÑOS CUMPLIDOS							
		Menores de 1 año							
			De 1 a 4	De 5 a 9	De 10 a 14	De 15 a 19	De 20 a 24	De 25 a 29	De 30 a 34
B 1 Cólera:									
Varones		-	-	-	-	-	-	-	-
Mujeres		-	-	-	-	-	-	-	-
B 2 Fiebre tifoidea:									
Varones		-	-	-	-	0,01	-	-	-
Mujeres		-	0,00	-	-	-	-	-	-
B 3 Disentería bacilar y amibiasis:									
Varones		0,00	-	-	-	-	-	-	-
Mujeres		-	-	-	-	-	-	-	-
B 4 Enteritis y otras enfermedades diarreicas:									
Varones		0,35	0,04	0,00	-	0,00	0,00	0,01	0,00
Mujeres		0,35	0,03	0,00	0,00	0,01	-	0,01	-
B 5 Tuberculosis del aparato respiratorio:									
Varones		-	-	0,00	0,01	0,00	0,02	0,03	0,06
Mujeres		-	-	-	0,00	0,01	0,02	0,01	0,02
B 6 Otras tuberculosis, incluyendo efectos tardíos:									
Varones		0,00	0,02	-	0,01	0,00	0,00	0,01	0,02
Mujeres		0,00	0,02	0,01	0,00	0,01	0,01	0,01	0,01
B 7 Peste:									
Varones		-	-	-	-	-	-	-	-
Mujeres		-	-	-	-	-	-	-	-
B 8 Difteria:									
Varones		-	-	-	-	-	-	-	-
Mujeres		-	-	0,00	-	-	-	-	-
B 9 Tos ferina:									
Varones		0,01	-	0,00	-	-	-	-	-
Mujeres		0,00	-	-	-	-	-	-	-
B 10 Angina estreptocócica y escarlatina:									
Varones		-	-	-	-	-	-	-	-
Mujeres		-	0,00	-	-	-	-	-	-
B 11 Infecciones meningocócicas:									
Varones		0,24	0,38	0,10	0,03	0,04	-	0,00	0,00
Mujeres		0,21	0,37	0,07	0,04	0,03	0,01	0,01	0,00
B 12 Poliomieltis aguda:									
Varones		-	-	-	-	-	-	-	-
Mujeres		-	-	-	0,00	-	-	-	-
B 13 Viruela:									
Varones		-	-	-	-	-	-	-	-
Mujeres		-	-	-	-	-	-	-	-
B 14 Sarampión:									
Varones		0,01	0,04	0,00	-	-	0,00	-	-
Mujeres		0,00	0,03	-	0,00	-	0,01	-	-
B 15 Tifus y otras rickettsiosis:									
Varones		-	-	-	-	-	-	-	-
Mujeres		-	-	-	-	-	-	-	-
B 16 Paludismo: (*)									
Varones		-	-	-	-	-	-	-	-
Mujeres		-	-	-	-	-	-	-	-
B 17 Sífilis y sus secuelas:									
Varones		0,00	0,00	-	0,00	0,00	0,01	0,01	-
Mujeres		0,01	0,00	-	-	0,01	-	-	0,00
B 18 Todas las demás enfermedades infecciosas y parasitarias:									
Varones		0,85	0,15	0,05	0,05	0,07	0,03	0,04	0,04
Mujeres		0,57	0,13	0,02	0,03	0,03	0,05	0,05	0,07
B 19 Tumores malignos, inclu. los neoplas. del tejido linfático y de los órganos hemat.:									
Varones		0,08	0,36	0,53	0,40	0,54	0,43	0,51	0,78
Mujeres		0,07	0,31	0,35	0,30	0,32	0,32	0,47	0,87
B 20 Tumores benignos y tumores de naturaleza no especificada:									
Varones		0,00	0,00	0,01	0,00	0,01	0,00	0,00	0,01
Mujeres		0,01	0,01	-	0,00	0,00	-	0,01	0,01
B 21 Diabetes mellitus:									
Varones		0,01	0,01	0,00	0,00	0,02	0,02	0,04	0,04
Mujeres		0,05	0,00	0,01	-	0,02	0,02	0,03	0,03
B 22 Avitaminosis y otras deficiencias nutricionales:									
Varones		0,03	-	-	0,00	0,01	-	-	0,00
Mujeres		0,02	0,00	0,00	0,00	-	0,00	0,00	-
B 23 Anemias:									
Varones		0,02	0,01	0,01	0,01	0,02	0,04	0,02	0,01
Mujeres		0,02	0,00	0,01	0,01	0,01	0,02	0,01	0,01
B 24 Meningitis:									
Varones		0,26	0,09	0,04	0,02	0,04	0,02	0,01	0,01
Mujeres		0,12	0,09	0,03	0,03	0,02	0,01	0,01	0,00
B 25 Fiebre reumática activa:									
Varones		-	0,00	0,00	0,01	0,00	0,00	0,00	-
Mujeres		-	0,01	0,01	-	-	-	-	0,00
B 26 Enfermedades reumáticas crónicas del corazón:									
Varones		-	-	0,01	0,01	0,02	0,05	0,06	0,07
Mujeres		-	-	-	0,01	0,02	0,02	0,04	0,08
B 27 Enfermedades hipertensivas:									
Varones		-	-	-	0,00	0,00	0,00	-	0,01
Mujeres		-	-	-	-	0,00	-	0,00	0,01
B 28 Enfermedades isquémicas del corazón:									
Varones		-	0,00	0,00	0,00	0,02	0,09	0,21	0,31
Mujeres		-	-	-	0,00	0,01	0,03	0,03	0,06
B 29 Otras formas de enfermedad del corazón:									
Varones		0,25	0,19	0,07	0,10	0,20	0,26	0,23	0,26
Mujeres		0,18	0,10	0,07	0,05	0,08	0,10	0,14	0,17
B 30 Enfermedades cerebrovasculares:									
Varones		0,05	0,04	0,04	0,07	0,10	0,16	0,16	0,17
Mujeres		0,05	0,03	0,04	0,10	0,08	0,08	0,08	0,13
B 31 Influenza:									
Varones		0,02	0,01	0,00	0,01	-	0,00	-	-
Mujeres		0,02	0,01	0,00	0,00	0,01	0,00	0,01	0,00
B 32 Neumonía:									
Varones		0,93	0,20	0,09	0,09	0,13	0,05	0,07	0,13
Mujeres		0,70	0,13	0,06	0,08	0,09	0,06	0,05	0,04

(*) Casos originados fuera del territorio nacional.

NOTA: La correspondencia entre la Lista B y la Lista Detallada queda recogida en el Anexo.

Tabla 1.8.—Distribución de la mortalidad según la causa (Lista B), el sexo y la edad por 1.000 fallecidos

(Continuación)

E D A D		AÑOS CUMPLIDOS											TODAS LAS E D A D E S
		De 35 a 39	De 40 a 44	De 45 a 49	De 50 a 54	De 55 a 59	De 60 a 64	De 65 a 69	De 70 a 74	De 75 a 79	De 80 a 84	De 85 y más	
LISTA B DE LA C.I.E.													
B 1	Varones.....	-	-	-	-	-	0,00	-	-	-	-	-	0,00
	Mujeres.....	-	-	-	-	-	0,00	-	-	0,00	-	-	0,01
B 2	Varones.....	0,01	-	-	-	-	-	0,00	0,01	0,00	0,00	0,00	0,04
	Mujeres.....	-	-	-	-	0,00	0,00	-	0,01	-	0,00	0,00	0,03
B 3	Varones.....	-	-	-	-	-	-	-	-	-	-	-	0,00
	Mujeres.....	-	-	-	-	-	-	-	-	-	-	-	-
B 4	Varones.....	-	0,00	0,00	0,02	0,02	0,01	0,03	0,06	0,10	0,07	0,09	0,82
	Mujeres.....	-	-	0,01	0,01	0,00	0,03	0,03	0,05	0,11	0,21	0,17	1,03
B 5	Varones.....	0,12	0,21	0,37	0,43	0,47	0,43	0,56	0,55	0,44	0,22	0,15	4,09
	Mujeres.....	0,01	0,05	0,05	0,09	0,08	0,17	0,17	0,18	0,22	0,18	0,14	1,39
B 6	Varones.....	-	0,00	0,03	0,05	0,03	0,03	0,05	0,03	0,02	0,01	0,01	0,33
	Mujeres.....	0,01	0,01	0,02	0,01	0,03	0,03	0,02	0,06	0,03	0,01	0,00	0,31
B 7	Varones.....	-	-	-	-	-	-	-	-	-	-	-	-
	Mujeres.....	-	-	-	-	-	-	-	-	-	-	-	-
B 8	Varones.....	-	-	-	-	-	-	-	-	-	-	-	-
	Mujeres.....	-	-	-	-	-	-	-	-	-	-	-	0,00
B 9	Varones.....	-	-	-	-	-	-	-	-	-	-	-	0,02
	Mujeres.....	-	-	-	-	-	-	-	-	-	-	-	0,00
B 10	Varones.....	-	-	-	-	-	-	-	-	-	-	-	-
	Mujeres.....	-	-	-	-	-	-	-	-	-	-	-	0,00
B 11	Varones.....	0,01	-	0,02	0,02	0,01	0,01	0,02	0,01	0,00	0,00	-	0,91
	Mujeres.....	0,01	0,02	0,02	0,04	0,02	0,01	0,03	0,02	0,03	0,00	0,01	0,95
B 12	Varones.....	-	-	-	-	-	-	0,00	-	-	-	-	0,00
	Mujeres.....	-	-	-	0,00	0,00	-	-	-	-	-	-	0,01
B 13	Varones.....	-	-	-	-	-	-	-	-	-	-	-	-
	Mujeres.....	-	-	-	-	-	-	-	-	-	-	-	-
B 14	Varones.....	-	-	0,00	-	-	-	-	-	-	-	-	0,05
	Mujeres.....	-	-	-	-	-	-	-	-	-	-	-	0,04
B 15	Varones.....	-	-	-	-	-	-	-	-	-	-	-	-
	Mujeres.....	-	-	-	0,00	-	-	-	-	0,00	-	-	0,01
B 16	Varones.....	-	-	0,00	0,00	0,00	-	-	-	0,00	-	-	0,01
	Mujeres.....	-	-	-	-	-	-	-	-	-	-	-	-
B 17	Varones.....	0,01	0,01	0,01	0,01	0,03	0,04	0,05	0,04	0,06	0,02	0,01	0,33
	Mujeres.....	-	-	0,01	0,01	0,01	0,02	0,01	0,05	0,04	0,04	0,02	0,25
B 18	Varones.....	0,07	0,11	0,15	0,22	0,24	0,25	0,38	0,47	0,44	0,24	0,17	4,03
	Mujeres.....	0,06	0,08	0,08	0,15	0,16	0,23	0,27	0,40	0,40	0,33	0,29	3,42
B 19	Varones.....	1,13	2,45	4,72	7,84	11,84	13,58	18,03	19,44	16,75	9,76	5,12	114,29
	Mujeres.....	1,27	2,17	3,94	5,45	6,96	8,46	10,56	12,12	12,55	8,77	6,47	81,73
B 20	Varones.....	-	0,01	0,03	0,02	0,01	0,03	0,02	0,04	0,02	0,02	0,01	0,27
	Mujeres.....	0,01	0,01	0,02	0,03	0,02	0,02	0,04	0,04	0,05	0,04	0,03	0,34
B 21	Varones.....	0,06	0,08	0,17	0,39	0,56	0,84	1,39	1,79	1,60	0,93	0,47	8,45
	Mujeres.....	0,03	0,04	0,10	0,25	0,68	1,23	2,16	3,25	3,67	2,31	1,45	15,36
B 22	Varones.....	0,00	0,01	0,00	0,01	0,02	0,02	0,03	0,01	0,02	0,02	0,02	0,22
	Mujeres.....	-	0,01	0,02	0,01	0,01	0,02	0,02	0,02	0,03	0,03	0,06	0,26
B 23	Varones.....	0,01	0,02	0,06	0,03	0,04	0,03	0,11	0,14	0,10	0,14	0,05	0,89
	Mujeres.....	0,01	0,02	0,02	0,03	0,05	0,06	0,12	0,18	0,18	0,07	0,10	0,93
B 24	Varones.....	0,01	0,01	0,03	0,04	0,04	0,02	0,04	0,03	0,03	0,00	0,01	0,76
	Mujeres.....	0,02	0,02	0,02	0,03	0,03	0,02	0,04	0,04	0,04	0,02	0,02	0,62
B 25	Varones.....	-	-	0,00	-	0,00	-	0,00	0,01	0,01	-	0,00	0,06
	Mujeres.....	-	-	-	0,01	0,00	0,01	0,01	0,01	0,01	-	0,00	0,07
B 26	Varones.....	0,15	0,14	0,28	0,42	0,47	0,35	0,47	0,56	0,57	0,36	0,25	4,23
	Mujeres.....	0,09	0,22	0,39	0,54	0,69	0,64	0,80	0,91	1,14	0,96	0,82	7,39
B 27	Varones.....	0,01	0,02	0,05	0,12	0,16	0,23	0,35	0,37	0,39	0,39	0,29	2,41
	Mujeres.....	0,02	0,02	0,03	0,08	0,12	0,15	0,36	0,54	0,81	0,69	0,75	3,60
B 28	Varones.....	0,65	1,24	2,39	3,97	5,44	6,30	8,92	10,12	9,02	6,61	4,92	60,22
	Mujeres.....	0,11	0,22	0,35	0,68	1,13	2,10	3,95	6,14	8,33	8,26	9,71	41,11
B 29	Varones.....	0,36	0,57	1,03	1,74	2,59	3,22	5,56	8,10	9,95	8,34	7,36	50,39
	Mujeres.....	0,21	0,34	0,58	0,92	1,47	2,26	4,03	7,04	11,15	12,91	16,03	57,81
B 30	Varones.....	0,36	0,57	1,05	1,77	2,89	4,39	7,78	13,13	16,01	13,37	10,51	72,62
	Mujeres.....	0,15	0,36	0,66	1,21	2,02	3,38	7,08	13,10	21,38	22,73	24,55	97,20
B 31	Varones.....	0,01	0,00	0,01	0,03	0,04	0,06	0,13	0,18	0,29	0,34	0,39	1,55
	Mujeres.....	0,00	0,00	0,01	0,01	0,02	0,03	0,08	0,16	0,32	0,48	0,89	2,07
B 32	Varones.....	0,12	0,23	0,35	0,41	0,65	0,84	1,27	2,14	2,85	2,58	2,61	15,75
	Mujeres.....	0,08	0,09	0,11	0,20	0,27	0,47	0,86	1,48	2,46	3,23	4,84	15,30

Tabla 1.8.— Distribución de la mortalidad según la causa (Lista B), el sexo y la edad por 1.000 fallecidos

(Continuación)

LISTA B DE LA C.I.E.	E D A D	Menores de 1 año	AÑOS CUMPLIDOS						
			De	De	De	De	De	De	De
			1 a 4	5 a 9	10 a 14	15 a 19	20 a 24	25 a 29	30 a 34
B 33	Bronquitis, enfisema y asma:								
	Varones.....	0,04	0,01	0,01	0,01	0,01	0,02	0,01	0,03
	Mujeres.....	0,03	0,02	0,01	0,01	0,01	0,01	0,02	0,02
B 34	Úlcera péptica:								
	Varones.....	-	-	-	-	0,00	0,02	0,02	0,02
	Mujeres.....	-	-	-	-	-	0,01	0,01	0,01
B 35	Apendicitis:								
	Varones.....	-	0,00	0,00	0,00	0,02	0,00	0,00	0,01
	Mujeres.....	-	0,01	0,00	0,00	0,01	0,01	-	0,00
B 36	Obstrucción intestinal y hernia:								
	Varones.....	0,08	0,01	0,00	-	0,01	0,00	0,01	0,01
	Mujeres.....	0,04	0,00	0,00	0,00	0,00	0,00	0,01	0,00
B 37	Cirrosis hepática:								
	Varones.....	0,01	0,02	0,02	0,00	0,02	0,04	0,10	0,25
	Mujeres.....	0,01	0,02	0,02	0,01	0,00	0,02	0,04	0,14
B 38	Nefritis y nefrosis:								
	Varones.....	0,02	0,01	0,02	0,01	0,03	0,04	0,04	0,06
	Mujeres.....	0,01	-	0,01	0,01	0,01	0,03	0,03	0,03
B 39	Hiperplasia de la próstata:								
	Varones.....	-	-	-	-	-	-	-	-
	Mujeres.....	-	-	-	-	-	-	-	-
B 40	Aborto:								
	Varones.....	-	-	-	-	-	-	-	-
	Mujeres.....	-	-	-	-	0,00	0,01	-	-
B 41	Otras complic. del embarazo, del parto y del puerperi. Parto sin mención de compli:								
	Varones.....	-	-	-	-	-	-	-	-
	Mujeres.....	-	-	-	-	0,01	0,04	0,04	0,04
B 42	Anomalías congénitas:								
	Varones.....	4,01	0,55	0,18	0,09	0,03	0,05	0,04	0,01
	Mujeres.....	3,55	0,33	0,12	0,07	0,05	0,03	0,02	0,03
B 43	Lesiones al nacer, partos distócicos, y otras afecc. anóxicas e hipóxicas perina:								
	Varones.....	2,93	-	-	-	-	-	-	-
	Mujeres.....	1,83	-	-	-	-	-	-	-
B 44	Otras causas de mortalidad perinatal:								
	Varones.....	4,87	-	-	-	-	-	-	-
	Mujeres.....	3,47	-	-	-	-	-	-	-
B 45	Síntomas y estados morbosos mal definidos:								
	Varones.....	0,49	0,11	0,08	0,04	0,12	0,09	0,09	0,11
	Mujeres.....	0,35	0,09	0,04	0,02	0,03	0,05	0,06	0,05
B 46	Todas las demás enfermedades:								
	Varones.....	0,75	0,40	0,21	0,20	0,30	0,28	0,43	0,68
	Mujeres.....	0,54	0,30	0,16	0,17	0,18	0,22	0,36	0,36
CAUSA EXTERNA DE LA LESION									
BE47	Accidentes de vehículos de motor:								
	Varones.....	0,15	0,34	0,37	0,50	1,78	2,05	1,56	1,14
	Mujeres.....	0,07	0,24	0,30	0,22	0,49	0,47	0,31	0,28
BE48	Los demás accidentes:								
	Varones.....	0,45	0,75	0,56	0,59	1,08	1,47	1,13	1,18
	Mujeres.....	0,26	0,39	0,19	0,17	0,23	0,23	0,22	0,18
BE49	Suicidio y lesiones autoinfligidas:								
	Varones.....	-	-	0,00	0,03	0,13	0,30	0,18	0,19
	Mujeres.....	-	-	-	0,01	0,05	0,08	0,02	0,07
BE50	Las demás causas externas:								
	Varones.....	0,02	0,01	0,01	0,02	0,11	0,13	0,11	0,12
	Mujeres.....	0,01	-	0,01	0,00	0,03	0,04	0,01	0,01
TOTAL:									
	Varones.....	16,96	3,76	2,43	2,36	4,87	5,71	5,14	5,75
	Mujeres.....	12,54	2,65	1,53	1,38	1,89	2,02	2,10	2,78

Tabla 1.8.—Distribución de la mortalidad según la causa (Lista B), el sexo y la edad por 1.000 fallecidos

(Conclusión)

E D A D		AÑOS CUMPLIDOS											TODAS LAS EDADES
		De 35 a 39	De 40 a 44	De 45 a 49	De 50 a 54	De 55 a 59	De 60 a 64	De 65 a 69	De 70 a 74	De 75 a 79	De 80 a 84	De 85 y más	
LISTA B DE LA C.I.E.													
B 33	Varones.....	0,06	0,10	0,21	0,37	0,82	1,17	1,91	3,17	3,69	2,92	2,03	16,59
	Mujeres.....	0,03	0,03	0,05	0,11	0,23	0,36	0,66	1,29	1,86	2,00	2,50	9,26
B 34	Varones.....	0,07	0,08	0,14	0,22	0,28	0,25	0,51	0,65	0,62	0,49	0,27	3,64
	Mujeres.....	0,01	0,01	0,01	0,03	0,06	0,05	0,13	0,19	0,38	0,40	0,33	1,61
B 35	Varones.....	0,01	0,01	0,02	0,02	0,01	0,03	0,04	0,07	0,04	0,01	0,02	0,33
	Mujeres.....	-	0,00	0,01	-	0,02	0,02	0,02	0,04	0,02	0,01	0,02	0,21
B 36	Varones.....	0,01	0,01	0,05	0,07	0,10	0,16	0,28	0,41	0,52	0,46	0,38	2,57
	Mujeres.....	0,01	0,01	0,01	0,05	0,06	0,13	0,25	0,41	0,62	0,63	0,72	2,98
B 37	Varones.....	0,44	0,86	1,74	2,63	3,03	3,04	2,93	2,37	1,67	0,78	0,35	20,28
	Mujeres.....	0,14	0,28	0,48	0,79	0,96	1,04	1,12	1,10	1,01	0,66	0,44	8,28
B 38	Varones.....	0,05	0,09	0,09	0,22	0,24	0,30	0,54	0,64	0,80	0,61	0,58	4,38
	Mujeres.....	0,02	0,08	0,10	0,15	0,23	0,30	0,50	0,62	0,80	0,57	0,73	4,24
B 39	Varones.....	-	-	-	0,01	0,02	0,04	0,18	0,26	0,54	0,52	0,54	2,10
	Mujeres.....	-	-	-	-	-	-	-	-	-	-	-	-
B 40	Varones.....	-	-	-	-	-	-	-	-	-	-	-	-
	Mujeres.....	0,00	0,00	-	-	-	-	-	-	-	-	-	0,02
B 41	Varones.....	-	-	-	-	-	-	-	-	-	-	-	-
	Mujeres.....	0,04	0,03	0,00	-	-	-	-	-	-	-	-	0,22
B 42	Varones.....	0,02	0,02	0,02	0,03	0,01	0,01	0,02	0,00	-	0,00	-	5,10
	Mujeres.....	0,02	0,02	0,03	0,04	0,05	0,03	0,02	0,00	-	-	-	4,42
B 43	Varones.....	-	-	-	-	-	-	-	-	-	-	-	2,93
	Mujeres.....	-	-	-	-	-	-	-	-	-	-	-	1,83
B 44	Varones.....	-	-	-	-	-	-	-	-	-	-	-	4,87
	Mujeres.....	-	-	-	-	-	-	-	-	-	-	-	3,47
B 45	Varones.....	0,13	0,24	0,40	0,66	0,74	0,92	1,45	1,89	2,54	3,12	5,10	18,34
	Mujeres.....	0,08	0,10	0,21	0,26	0,34	0,54	0,69	1,58	2,62	4,68	11,62	23,41
B 46	Varones.....	0,66	1,09	1,87	2,56	3,34	4,52	6,79	9,61	11,40	9,66	9,56	64,31
	Mujeres.....	0,39	0,49	0,97	1,31	1,80	2,46	4,44	7,28	11,74	13,30	18,89	65,34
CAUSA EXTERNA DE LA LESION													
BE47	Varones.....	0,96	1,05	1,18	1,12	1,07	0,81	0,82	0,70	0,68	0,30	0,16	16,75
	Mujeres.....	0,29	0,26	0,29	0,32	0,39	0,32	0,40	0,47	0,41	0,23	0,14	5,89
BE48	Varones.....	1,01	1,01	1,18	1,25	1,00	0,80	0,81	0,77	0,87	0,74	0,65	17,28
	Mujeres.....	0,20	0,18	0,22	0,25	0,30	0,36	0,55	0,75	1,11	1,29	1,57	8,64
BE49	Varones.....	0,22	0,25	0,38	0,38	0,38	0,36	0,31	0,26	0,34	0,16	0,10	3,92
	Mujeres.....	0,08	0,08	0,10	0,17	0,13	0,11	0,13	0,14	0,08	0,06	0,04	1,35
BE50	Varones.....	0,08	0,11	0,11	0,10	0,06	0,10	0,04	0,05	0,03	0,02	0,01	1,23
	Mujeres.....	0,01	0,01	0,02	0,02	0,01	0,06	0,02	0,01	0,01	0,00	0,00	0,23
TOTAL:													
	Varones.....	6,78	10,61	18,18	27,17	36,69	43,14	61,84	78,10	82,44	63,23	52,23	527,36
	Mujeres.....	3,41	5,27	8,96	13,26	18,38	25,06	39,60	59,66	83,62	85,14	103,40	472,64

Tabla 1.9.—Tasas de mortalidad según la causa (Lista B), el sexo y la edad por 100.000 habitantes.
(Las tasas de menores de 1 año por 100.000 nacidos vivos de cada sexo)

LISTA B DE LA C.I.E.	E D A D	Menores de 1 año	AÑOS CUMPLIDOS						
			De	De	De	De	De	De	De
			1 a 4	5 a 9	10 a 14	15 a 19	20 a 24	25 a 29	30 a 34
B 1 Cólera:									
Varones.....		-	-	-	-	-	-	-	-
Mujeres.....		-	-	-	-	-	-	-	-
B 2 Fiebre tifoidea:									
Varones.....		-	-	-	-	0,14	-	-	-
Mujeres.....		-	0,06	-	-	-	-	-	-
B 3 Disenteria bacilar y amibiasis:									
Varones.....	0,32	-	-	-	-	-	-	-	-
Mujeres.....	-	-	-	-	-	-	-	-	-
B 4 Enteritis y otras enfermedades diarreicas:									
Varones.....	33,13	0,82	0,06	-	0,06	0,07	0,23	0,08	
Mujeres.....	34,70	0,63	0,06	0,06	0,19	-	0,24	-	
B 5 Tuberculosis del aparato respiratorio:									
Varones.....	-	-	0,06	0,12	0,06	0,48	0,70	1,47	
Mujeres.....	-	-	-	0,06	0,19	0,35	0,32	0,49	
B 6 Otras tuberculosis, incluyendo efectos tardíos:									
Varones.....	0,32	0,45	-	0,12	0,06	0,07	0,31	0,41	
Mujeres.....	0,34	0,39	0,13	0,06	0,13	0,14	0,32	0,24	
B 7 Peste:									
Varones.....	-	-	-	-	-	-	-	-	
Mujeres.....	-	-	-	-	-	-	-	-	
B 8 Difteria:									
Varones.....	-	-	-	-	-	-	-	-	
Mujeres.....	-	-	0,06	-	-	-	-	-	
B 9 Tos ferina:									
Varones.....	1,29	-	0,06	-	-	-	-	-	
Mujeres.....	0,34	-	-	-	-	-	-	-	
B 10 Angina estreptocócica y escarlatina:									
Varones.....	-	-	-	-	-	-	-	-	
Mujeres.....	-	0,08	-	-	-	-	-	-	
B 11 Infecciones meningocócicas:									
Varones.....	22,51	8,31	1,74	0,60	0,68	-	0,08	0,08	
Mujeres.....	20,61	8,47	1,19	0,82	0,65	0,14	0,16	0,08	
B 12 Poliomieltis aguda:									
Varones.....	-	-	-	-	-	-	-	-	
Mujeres.....	-	-	-	0,06	-	-	-	-	
B 13 Viruela:									
Varones.....	-	-	-	-	-	-	-	-	
Mujeres.....	-	-	-	-	-	-	-	-	
B 14 Sarampión:									
Varones.....	0,64	0,82	0,06	-	-	0,07	-	-	
Mujeres.....	0,34	0,63	-	0,06	-	0,14	-	-	
B 15 Tifus y otras rickettsiosis:									
Varones.....	-	-	-	-	-	-	-	-	
Mujeres.....	-	-	-	-	-	-	-	-	
B 16 Paludismo: (*)									
Varones.....	-	-	-	-	-	-	-	-	
Mujeres.....	-	-	-	-	-	-	-	-	
B 17 Sífilis y sus secuelas:									
Varones.....	0,32	0,07	-	0,06	0,06	0,20	0,16	-	
Mujeres.....	1,03	0,08	-	-	0,19	-	-	0,08	
B 18 Todas las demás enfermedades infecciosas y parasitarias:									
Varones.....	79,44	3,19	0,84	0,97	1,18	0,61	1,02	1,06	
Mujeres.....	57,03	2,98	0,44	0,51	0,58	1,11	1,12	1,71	
B 19 Tumores malignos, incluídos los neoplasmas del tejido linfático y de los órganos hematopoyéticos:									
Varones.....	7,40	7,79	9,16	7,00	9,69	8,49	11,57	18,55	
Mujeres.....	6,87	6,98	6,47	5,58	6,10	6,39	10,89	20,63	
B 20 Tumores benignos y tumores de naturaleza no especificada:									
Varones.....	0,32	0,07	0,12	0,06	0,12	0,07	0,08	0,25	
Mujeres.....	0,69	0,16	-	0,06	0,06	-	0,24	0,24	
B 21 Diabetes mellitus:									
Varones.....	0,96	0,22	0,06	0,06	0,37	0,48	1,02	0,98	
Mujeres.....	5,15	0,08	0,13	-	0,32	0,49	0,72	0,82	
B 22 Avitaminosis y otras deficiencias nutricionales:									
Varones.....	2,89	-	-	0,06	0,12	-	-	0,08	
Mujeres.....	2,06	0,08	0,06	0,06	-	0,07	-	-	
B 23 Anemias:									
Varones.....	1,93	0,22	0,24	0,18	0,31	0,81	0,55	0,33	
Mujeres.....	1,72	0,08	0,13	0,25	0,26	0,35	0,16	0,24	
B 24 Meningitis:									
Varones.....	24,12	1,85	0,66	0,36	0,68	0,41	0,16	0,33	
Mujeres.....	12,37	1,96	0,50	0,63	0,32	0,14	0,24	0,08	
B 25 Fiebre reumática activa:									
Varones.....	-	0,07	0,06	0,24	0,06	0,07	0,08	-	
Mujeres.....	-	0,16	0,13	-	-	-	-	0,08	
B 26 Enfermedades reumáticas crónicas del corazón:									
Varones.....	-	-	0,12	0,18	0,37	0,95	1,41	1,72	
Mujeres.....	-	-	-	0,25	0,45	0,49	0,88	1,96	
B 27 Enfermedades hipertensivas:									
Varones.....	-	-	-	0,06	0,06	0,07	-	0,25	
Mujeres.....	-	-	-	-	0,06	-	0,08	0,33	
B 28 Enfermedades isquémicas del corazón:									
Varones.....	-	0,07	0,06	0,06	0,43	1,77	4,77	7,27	
Mujeres.....	-	-	-	0,06	0,13	0,69	0,64	1,47	
B 29 Otras formas de enfermedad del corazón:									
Varones.....	23,48	4,15	1,14	1,75	3,60	5,16	5,16	6,13	
Mujeres.....	17,86	2,20	1,26	0,95	1,49	1,95	3,20	4,08	
B 30 Enfermedades cerebrovasculares:									
Varones.....	4,82	0,82	0,78	1,21	1,86	3,26	3,60	4,01	
Mujeres.....	4,81	0,63	0,69	1,84	1,49	1,67	1,92	3,10	
B 31 Influenza:									
Varones.....	2,25	0,15	0,06	0,24	-	0,07	-	-	
Mujeres.....	2,06	0,16	0,06	0,06	0,19	0,07	0,16	0,08	
B 32 Neumonía:									
Varones.....	87,48	4,38	1,62	1,57	2,30	1,09	1,56	3,19	
Mujeres.....	69,74	2,98	1,13	1,39	1,69	1,25	1,12	1,06	

(*) Casos originados fuera del territorio nacional.

NOTA: La correspondencia entre la Lista B y la Lista Detallada queda recogida en el Anexo.

Tabla 1.9.— Tasas de mortalidad según la causa (Lista B), el sexo y la edad por 100.000 habitantes
(Las tasas de menores de 1 año por 100.000 nacidos vivos de cada sexo)

(Continuación)

E D A D		AÑOS CUMPLIDOS											TODAS LAS E D A D E S
		De 35 a 39	De 40 a 44	De 45 a 49	De 50 a 54	De 55 a 59	De 60 a 64	De 65 a 69	De 70 a 74	De 75 a 79	De 80 a 84	De 85 y más	
LISTA B DE LA C.I.E.													
B 1	Varones.....	-	-	-	-	-	0,14	-	-	-	-	-	0,01
	Mujeres.....	-	-	-	-	-	0,12	-	-	0,20	-	-	0,01
B 2	Varones.....	0,19	-	-	-	-	-	0,16	0,82	0,32	0,69	1,36	0,07
	Mujeres.....	-	-	-	-	0,10	0,12	-	0,45	-	0,39	0,64	0,04
B 3	Varones.....	-	-	-	-	-	-	-	-	-	-	-	0,01
	Mujeres.....	-	-	-	-	-	-	-	-	-	-	-	-
B 4	Varones.....	-	0,09	0,09	0,56	0,65	0,43	1,63	3,71	8,96	13,73	35,30	1,32
	Mujeres.....	-	-	0,17	0,18	0,10	0,94	1,25	2,25	6,76	23,76	32,02	1,58
B 5	Varones.....	3,15	5,86	9,16	11,67	14,97	17,95	26,74	32,76	40,95	44,63	59,75	6,54
	Mujeres.....	0,18	1,30	1,33	2,32	2,19	5,90	6,27	7,79	12,91	20,25	25,61	2,15
B 6	Varones.....	-	0,09	0,77	1,31	0,87	1,14	2,28	2,06	1,92	1,37	5,43	0,53
	Mujeres.....	0,28	0,37	0,50	0,36	0,90	1,06	0,88	2,70	1,64	0,78	0,64	0,48
B 7	Varones.....	-	-	-	-	-	-	-	-	-	-	-	-
	Mujeres.....	-	-	-	-	-	-	-	-	-	-	-	-
B 8	Varones.....	-	-	-	-	-	-	-	-	-	-	-	-
	Mujeres.....	-	-	-	-	-	-	-	-	-	-	-	0,01
B 9	Varones.....	-	-	-	-	-	-	-	-	-	-	-	0,03
	Mujeres.....	-	-	-	-	-	-	-	-	-	-	-	0,01
B 10	Varones.....	-	-	-	-	-	-	-	-	-	-	-	-
	Mujeres.....	-	-	-	-	-	-	-	-	-	-	-	0,01
B 11	Varones.....	0,19	-	0,43	0,56	0,33	0,43	0,82	0,82	0,32	0,69	-	1,45
	Mujeres.....	0,18	0,46	0,58	1,16	0,60	0,35	1,13	0,90	1,64	0,39	1,28	1,47
B 12	Varones.....	-	-	-	-	-	-	0,16	-	-	-	-	0,01
	Mujeres.....	-	-	-	0,09	0,10	-	-	-	-	-	-	0,02
B 13	Varones.....	-	-	-	-	-	-	-	-	-	-	-	-
	Mujeres.....	-	-	-	-	-	-	-	-	-	-	-	-
B 14	Varones.....	-	-	0,09	-	-	-	-	-	-	-	-	0,09
	Mujeres.....	-	-	-	-	-	-	-	-	-	-	-	0,06
B 15	Varones.....	-	-	-	-	-	-	-	-	-	-	-	-
	Mujeres.....	-	-	-	0,09	-	-	-	-	0,20	-	-	0,01
B 16	Varones.....	-	-	0,09	0,09	0,11	-	-	-	0,32	-	-	0,02
	Mujeres.....	-	-	-	-	-	-	-	-	-	-	-	-
B 17	Varones.....	0,19	0,19	0,17	0,37	1,09	1,85	2,28	2,47	5,76	4,81	5,43	0,53
	Mujeres.....	-	-	0,33	0,18	0,40	0,59	0,50	2,10	2,25	5,06	4,48	0,38
B 18	Varones.....	1,85	3,12	3,85	5,98	7,60	10,40	18,10	28,02	41,27	47,38	67,89	6,45
	Mujeres.....	1,57	2,04	1,91	3,84	4,78	7,91	10,04	17,53	23,98	37,78	54,43	5,26
B 19	Varones.....	30,48	67,44	117,73	213,14	374,22	563,18	856,46	1166,23	1560,79	1951,41	2025,96	182,81
	Mujeres.....	34,22	56,57	95,30	141,31	201,85	290,87	385,95	528,85	749,24	994,71	1206,37	125,93
B 20	Varones.....	-	0,38	0,77	0,47	0,43	1,28	1,14	2,47	1,92	4,12	5,43	0,43
	Mujeres.....	0,18	0,19	0,58	0,80	0,50	0,71	1,38	1,65	2,87	4,67	5,12	0,52
B 21	Varones.....	1,67	2,17	4,20	10,74	17,69	35,04	66,21	107,13	149,39	186,76	186,03	13,52
	Mujeres.....	0,83	1,21	2,49	6,61	19,71	42,38	79,05	141,62	219,34	262,50	269,58	23,66
B 22	Varones.....	0,09	0,28	0,09	0,19	0,76	0,65	1,47	0,82	1,92	4,81	6,79	0,35
	Mujeres.....	-	0,28	0,42	0,18	0,30	0,59	0,63	0,90	1,84	3,51	11,53	0,40
B 23	Varones.....	0,37	0,66	1,46	0,75	1,19	1,42	5,06	8,65	9,28	28,15	20,37	1,42
	Mujeres.....	0,28	0,65	0,42	0,80	1,59	2,12	4,27	7,64	10,66	8,18	19,21	1,44
B 24	Varones.....	0,28	0,28	0,68	1,21	1,19	1,00	2,12	2,06	3,20	0,69	2,72	1,21
	Mujeres.....	0,46	0,56	0,42	0,71	1,00	0,83	1,51	1,95	2,25	2,73	3,84	0,95
B 25	Varones.....	-	-	0,09	-	0,11	-	0,16	0,41	0,64	-	1,36	0,09
	Mujeres.....	-	-	-	0,27	0,10	0,35	0,25	0,30	0,61	-	0,64	0,11
B 26	Varones.....	3,98	3,78	7,02	11,30	14,76	14,53	22,18	33,58	53,10	72,10	99,13	6,76
	Mujeres.....	2,50	6,03	9,55	13,93	19,91	21,96	29,23	39,71	67,85	109,44	153,68	11,39
B 27	Varones.....	0,19	0,66	1,27	3,18	4,99	9,69	16,63	22,04	36,79	78,96	114,06	3,86
	Mujeres.....	0,55	0,56	0,83	1,96	3,48	5,31	13,17	23,38	48,56	77,89	140,23	5,54
B 28	Varones.....	17,42	34,19	59,59	108,06	171,98	261,36	423,83	607,11	640,38	1321,08	1944,49	96,33
	Mujeres.....	3,05	6,03	8,47	17,59	32,75	72,25	144,17	267,80	497,10	937,07	1811,48	63,34
B 29	Varones.....	9,82	15,58	25,69	47,35	81,92	133,74	264,02	486,18	927,39	1667,83	2911,30	80,60
	Mujeres.....	5,64	9,10	14,11	23,93	42,50	77,56	147,43	307,21	665,40	1464,41	2989,03	89,07
B 30	Varones.....	9,64	15,58	26,29	48,01	91,25	182,03	369,52	787,58	1491,37	2673,75	4157,84	116,16
	Mujeres.....	4,07	9,65	16,02	31,52	58,42	116,04	258,85	571,56	1276,06	2577,91	4577,67	149,75
B 31	Varones.....	0,37	0,09	0,34	0,75	1,41	2,42	6,03	10,92	27,19	67,29	156,16	2,47
	Mujeres.....	0,09	0,09	0,17	0,36	0,60	1,06	2,89	6,89	19,27	54,53	165,84	3,18
B 32	Varones.....	3,15	6,23	8,73	11,11	20,62	34,75	60,50	128,55	265,20	515,66	1031,99	25,19
	Mujeres.....	2,13	2,32	2,66	5,27	7,86	16,29	31,49	64,59	146,77	366,88	902,22	23,58

Tabla 1.9. - Tasas de mortalidad según la causa (Lista B), el sexo y la edad por 100.000 habitantes
(Las tasas de menores de 1 año por 100.000 nacidos vivos de cada sexo)

(Continuación)

LISTA B DE LA C.I.E.	E D A D	Menores de 1 año	AÑOS CUMPLIDOS						
			De	De	De	De	De	De	De
			1 a 4	5 a 9	10 a 14	15 a 19	20 a 24	25 a 29	30 a 34
B 33 Bronquitis, enfisema y asma:									
Varones.....		3,86	0,30	0,18	0,18	0,19	0,34	0,16	0,82
Mujeres.....		2,75	0,55	0,13	0,19	0,13	0,21	0,40	0,41
B 34 Úlcera péptica:									
Varones.....		-	-	-	-	0,06	0,41	0,55	0,41
Mujeres.....		-	-	-	-	-	0,21	0,16	0,24
B 35 Apendicitis:									
Varones.....		-	0,07	0,06	0,06	0,37	0,07	0,08	0,16
Mujeres.....		-	0,16	0,06	0,06	0,19	0,21	-	0,08
B 36 Obstrucción intestinal y hernia:									
Varones.....		7,40	0,30	0,06	-	0,12	0,07	0,16	0,33
Mujeres.....		3,78	0,08	0,06	0,06	0,06	0,07	0,16	0,08
B 37 Cirrosis hepática:									
Varones.....		1,29	0,37	0,30	0,06	0,37	0,75	2,19	5,89
Mujeres.....		1,37	0,47	0,31	0,25	0,06	0,35	1,04	3,34
B 38 Nefritis y nefrosis:									
Varones.....		1,93	0,30	0,36	0,18	0,62	0,75	0,86	1,47
Mujeres.....		1,37	-	0,13	0,13	0,19	0,56	0,72	0,82
B 39 Hiperplasia de la próstata:									
Varones.....		-	-	-	-	-	-	-	-
Mujeres.....		-	-	-	-	-	-	-	-
B 40 Aborto:									
Varones.....		-	-	-	-	-	-	-	-
Mujeres.....		-	-	-	-	0,06	0,21	-	-
B 41 Otras complic. del emba. del parto y del puerperio. Parto sin mención de complic:									
Varones.....		-	-	-	-	-	-	-	-
Mujeres.....		-	-	-	-	0,26	0,90	0,88	1,06
B 42 Anomalías congénitas:									
Varones.....		375,99	11,80	3,11	1,57	0,62	0,95	0,86	0,33
Mujeres.....		355,23	7,53	2,13	1,20	0,97	0,69	0,40	0,82
B 43 Lesiones al nacer, partos distócicos, y otras afecc. anóxicas e hipóxi. perinatales:									
Varones.....		274,03	-	-	-	-	-	-	-
Mujeres.....		183,45	-	-	-	-	-	-	-
B 44 Otras causas de mortalidad perinatal:									
Varones.....		455,76	-	-	-	-	-	-	-
Mujeres.....		346,98	-	-	-	-	-	-	-
B 45 Síntomas y estados morbosos mal definidos:									
Varones.....		46,32	2,45	1,44	0,66	2,17	1,83	2,11	2,70
Mujeres.....		34,70	1,96	0,82	0,38	0,65	1,04	1,36	1,14
B 46 Todas las demás enfermedades:									
Varones.....		70,44	8,61	3,65	3,56	5,41	5,50	9,77	16,10
Mujeres.....		53,94	6,90	2,89	3,10	3,44	4,38	8,33	8,56
CAUSA EXTERNA DE LA LESIÓN									
BE47 Accidentes de vehículos de motor:									
Varones.....		14,15	7,42	6,41	8,87	32,12	40,47	35,57	27,14
Mujeres.....		6,53	5,41	5,46	3,99	9,22	9,52	7,13	6,69
BE48 Los demás accidentes:									
Varones.....		41,81	16,10	9,70	10,44	19,57	28,99	25,64	28,04
Mujeres.....		26,45	8,66	3,45	3,10	4,41	4,66	5,04	4,16
BE49 Suicidio y lesiones autoinfligidas:									
Varones.....		-	-	0,06	0,60	2,36	5,91	3,99	4,58
Mujeres.....		-	-	-	0,13	0,97	1,60	0,56	1,55
BE50 Las demás causas externas:									
Varones.....		1,61	0,15	0,12	0,30	1,93	2,65	2,58	2,78
Mujeres.....		0,69	-	0,13	0,06	0,52	0,83	0,24	0,24
TOTAL:									
Varones.....		1588,24	81,31	42,33	41,39	88,04	112,98	116,94	136,91
Mujeres.....		1254,98	60,60	28,06	25,47	35,69	40,87	48,92	65,98

Tabla.I.9.— Tasas de mortalidad según la causa (Lista B), el sexo y la edad por 100.000 habitantes
(Las tasas de menores de 1 año por 100.000 nacidos vivos de cada sexo)

(Conclusión)

E D A D		AÑOS CUMPLIDOS											TODAS LAS EDADES
		De 35 a 39	De 40 a 44	De 45 a 49	De 50 a 54	De 55 a 59	De 60 a 64	De 65 a 69	De 70 a 74	De 75 a 79	De 80 a 84	De 85 y más	
LISTA B DE LA C.I.E.													
B 33	Varones.....	1,58	2,64	5,22	9,99	26,04	48,43	90,67	190,15	344,21	582,95	802,51	26,53
	Mujeres.....	0,83	0,93	1,33	2,77	6,77	12,28	24,22	56,20	111,31	227,06	466,80	14,26
B 34	Varones.....	1,76	2,08	3,51	5,98	8,79	10,40	24,13	38,94	57,90	97,50	108,63	5,82
	Mujeres.....	0,18	0,19	0,25	0,71	1,69	1,89	4,64	8,09	22,55	45,18	62,11	2,49
B 35	Varones.....	0,28	0,28	0,43	0,47	0,43	1,14	2,12	4,33	3,52	2,06	8,15	0,52
	Mujeres.....	-	0,09	0,25	-	0,60	0,71	0,75	1,65	1,23	1,56	4,48	0,32
B 36	Varones.....	0,19	0,38	1,37	1,87	3,15	6,55	13,37	24,31	48,62	91,32	149,37	4,11
	Mujeres.....	0,28	0,37	0,25	1,43	1,79	4,37	9,28	17,68	37,10	71,66	135,11	4,59
B 37	Varones.....	11,77	23,71	43,41	71,45	95,70	126,05	139,10	142,35	155,15	155,87	137,15	32,44
	Mujeres.....	3,79	7,52	11,54	20,45	27,87	35,65	40,78	47,95	60,47	74,78	81,96	12,76
B 38	Varones.....	1,39	2,36	2,23	5,88	7,49	12,25	25,44	38,32	74,54	122,91	229,48	7,01
	Mujeres.....	0,65	2,14	2,32	3,84	6,77	10,27	18,32	27,27	47,97	64,26	137,03	6,53
B 39	Varones.....	-	-	-	0,19	0,54	1,85	8,48	15,66	50,22	103,68	213,19	3,37
	Mujeres.....	-	-	-	-	-	-	-	-	-	-	-	-
B 40	Varones.....	-	-	-	-	-	-	-	-	-	-	-	-
	Mujeres.....	0,09	0,09	-	-	-	-	-	-	-	-	-	0,03
B 41	Varones.....	-	-	-	-	-	-	-	-	-	-	-	-
	Mujeres.....	1,20	0,74	0,08	-	-	-	-	-	-	-	-	0,33
B 42	Varones.....	0,46	0,47	0,43	0,93	0,43	0,43	0,82	0,21	-	0,69	-	8,15
	Mujeres.....	0,46	0,56	0,83	1,16	1,39	0,94	0,88	0,15	-	-	-	6,81
B 43	Varones.....	-	-	-	-	-	-	-	-	-	-	-	4,68
	Mujeres.....	-	-	-	-	-	-	-	-	-	-	-	2,83
B 44	Varones.....	-	-	-	-	-	-	-	-	-	-	-	7,78
	Mujeres.....	-	-	-	-	-	-	-	-	-	-	-	5,34
B 45	Varones.....	3,61	6,61	9,93	18,03	23,44	38,31	68,65	113,10	236,41	624,15	2017,82	29,34
	Mujeres.....	2,03	2,69	4,98	6,79	9,75	18,65	25,35	68,93	156,61	531,24	2166,86	36,07
B 46	Varones.....	17,70	29,94	46,66	69,68	105,68	187,44	322,56	576,42	1062,07	1930,81	3781,71	102,86
	Mujeres.....	10,45	13,27	23,41	34,11	52,15	84,52	162,11	317,85	700,65	1508,03	3522,42	100,67
CAUSA EXTERNA DE LA LESION													
BE47	Varones.....	25,65	26,90	29,54	30,54	33,74	33,47	38,81	42,23	63,34	60,42	63,82	26,79
	Mujeres.....	7,86	7,15	6,89	8,22	11,35	10,86	14,68	20,53	24,60	26,48	26,89	9,07
BE48	Varones.....	27,33	27,86	29,45	33,90	31,57	33,04	38,49	45,94	80,93	148,31	258,00	27,64
	Mujeres.....	5,27	4,73	5,31	6,43	8,76	12,28	20,08	32,82	66,42	146,05	293,27	13,31
BE49	Varones.....	5,84	6,99	9,50	10,37	12,15	12,25	14,84	15,86	31,35	31,59	40,74	6,27
	Mujeres.....	2,13	2,14	2,49	4,47	3,68	3,78	4,77	5,99	4,71	6,62	8,32	2,07
BE50	Varones.....	2,13	2,93	2,83	2,80	1,95	3,99	1,79	3,09	3,20	4,12	2,72	1,97
	Mujeres.....	0,28	0,37	0,42	0,45	0,40	0,12	0,63	0,60	0,61	0,39	0,64	0,35
TOTAL:													
	Varones.....	182,90	291,84	453,20	738,88	1159,24	1789,24	2936,78	4685,30	7679,83	12642,30	20652,05	843,52
	Mujeres.....	91,74	142,40	216,59	344,80	532,69	861,63	1446,81	2603,47	4991,70	9656,17	19281,43	728,19

**Defunciones según la Clasificación Internacional de Enfermedades
(Octava revisión 1965)**

II.1.- Defunciones segun la causa (Lista A), el sexo y la provincia de residencia

LISTA A DE LA C.I.E.	A 1		A 2		A 3		A 4		A 5		A 6	
	C6lera		Fiebre tifoidea		Fiebre paratifoidea y otras salmonelosis		Disenteria bacilar y amibiasis		Enteritis y otras enfermedades diarreicas		Tuberculosis del aparato respiratorio	
	Varones	Mujeres	Varones	Mujeres	Varones	Mujeres	Varones	Mujeres	Varones	Mujeres	Varones	Mujeres
Alava.....	-	-	-	-	-	-	-	-	-	1	5	-
Albacete.....	-	-	1	-	-	-	-	-	2	7	9	2
Alicante.....	-	-	-	-	-	1	-	-	8	6	25	10
Almeria.....	-	-	-	-	-	-	-	-	5	8	18	5
Avila.....	-	-	-	-	-	-	-	-	1	-	4	1
Badajoz.....	-	-	-	-	-	-	-	-	1	8	31	12
Baleares.....	-	-	-	-	-	-	-	-	5	10	20	11
Barcelona.....	-	1	-	-	1	-	1	-	16	20	98	25
Burgos.....	-	-	-	-	1	-	-	-	4	6	17	4
Caceres.....	-	-	-	-	-	-	-	-	3	2	20	10
Cadiz.....	-	-	1	2	-	-	-	-	7	5	35	7
Castellon.....	-	-	-	-	-	-	-	-	7	7	14	6
Ciudad Real.....	-	-	-	1	-	-	-	-	5	8	17	7
Cordoba.....	-	-	-	1	-	-	-	-	5	2	15	7
Coruna, La.....	-	-	1	-	-	-	-	-	5	7	53	16
Cuenca.....	-	-	1	-	-	-	-	-	2	1	9	1
Gerona.....	-	-	-	1	-	-	-	-	2	2	9	3
Granada.....	1	-	-	-	1	-	-	-	6	4	26	12
Guadalajara.....	-	-	-	-	-	-	-	-	1	-	3	1
Guipuzcoa.....	-	-	-	-	-	-	-	-	1	6	16	6
Huelva.....	-	-	-	-	-	-	-	-	10	7	28	7
Huesca.....	-	-	-	-	-	-	-	-	-	-	1	-
Jaen.....	-	-	-	-	-	1	-	-	4	1	23	6
Leon.....	-	-	1	-	-	-	-	-	2	3	23	4
Lerida.....	-	-	-	-	-	-	-	-	1	3	11	4
Logrono.....	-	-	-	-	-	-	-	-	-	4	10	4
Lugo.....	-	-	-	-	-	-	-	-	-	3	22	16
Madrid.....	-	-	-	-	1	-	-	-	7	19	99	32
Malaga.....	-	1	2	1	-	1	-	-	17	15	37	16
Murcia.....	-	-	2	-	-	-	-	-	11	9	24	7
Navarra.....	-	-	-	-	-	-	-	-	4	6	17	6
Orense.....	-	-	-	-	-	1	-	-	7	4	15	7
Oviedo.....	-	-	-	-	1	-	-	-	12	13	45	20
Palencia.....	-	-	-	-	-	-	-	-	3	1	1	3
Palmas, Las.....	-	-	-	-	-	-	-	-	6	3	19	6
Pontevedra.....	-	-	-	1	1	-	-	-	9	9	44	10
Salamanca.....	-	-	-	-	-	-	-	-	-	1	11	7
Santa Cruz de Tenerife.....	-	-	-	-	-	-	-	-	7	13	8	6
Santander.....	-	-	1	-	-	-	-	-	2	1	9	11
Segovia.....	-	-	-	-	-	-	-	-	1	1	4	3
Sevilla.....	-	-	1	-	2	-	-	-	9	13	103	28
Soria.....	-	-	-	-	-	-	-	-	-	3	-	-
Tarragona.....	-	-	-	-	1	-	-	-	2	4	16	5
Teruel.....	-	-	-	-	-	-	-	-	3	3	1	-
Toledo.....	-	-	1	-	-	-	-	-	3	8	17	5
Valencia.....	-	-	-	1	-	-	-	-	9	17	61	14
Valladolid.....	-	-	-	-	-	-	-	-	4	3	14	6
Vizcaya.....	-	-	-	-	-	-	-	-	6	13	48	13
Zamora.....	-	-	-	-	-	-	-	-	1	1	7	4
Zaragoza.....	-	-	-	-	-	-	-	-	10	5	21	10
Ceuta.....	-	-	-	-	-	-	-	-	1	1	6	-
Melilla.....	-	-	-	-	-	-	-	-	2	-	1	-
Extranjero.....	-	-	-	-	-	-	-	-	1	2	-	-
TODAS LAS PROVINCIAS.....	1	2	12	8	9	4	1	-	240	299	1190	406

NOTAS:

La correspondencia entre la Lista A y la Lista Detallada queda recogida en el Anexo.

Al clasificar los fenomenos demograficos por la Residencia se incluyen Ceuta, Melilla y Extranjero para que el total por provincias refleje las cifras nacionales.

II.1.- Defunciones según la causa (Lista A), el sexo y la provincia de residencia

(Continuación)

LISTA A DE LA C.I.E.	A 7 Tuberculosis de las meninges y del sistema nervioso central		A 8 Tuberculosis de los intestinos, del peritoneo y de los ganglios mesentéricos		A 9 Tuberculosis de los huesos y de las articulaciones		A 10 Otras tuberculosis, incluyendo efectos tardíos		A 11 Peste		A 12 Carbunco	
PROVINCIA	Varones	Mujeres	Varones	Mujeres	Varones	Mujeres	Varones	Mujeres	Varones	Mujeres	Varones	Mujeres
Alava.....	-	-	-	-	-	-	-	1	-	-	-	-
Albacete.....	-	-	-	1	1	-	-	-	-	-	-	-
Alicante.....	1	-	-	-	1	-	-	1	-	-	-	-
Almería.....	-	-	-	-	-	-	-	1	-	-	-	-
Ávila.....	-	-	-	-	1	-	-	-	-	-	-	-
Badajoz.....	2	1	-	-	-	-	1	2	-	-	-	-
Baleares.....	1	-	-	-	-	1	-	2	-	-	-	-
Barcelona.....	5	2	-	-	-	1	6	3	-	-	-	-
Burgos.....	1	-	-	1	-	-	1	-	-	-	-	-
Cáceres.....	-	-	-	-	-	-	-	1	-	-	-	-
Cádiz.....	1	1	-	-	-	1	3	2	-	-	-	-
Castellón.....	-	-	-	1	-	-	-	-	-	-	-	-
Ciudad Real.....	-	-	1	-	-	-	-	1	-	-	-	-
Córdoba.....	-	-	-	-	-	-	1	3	-	-	-	-
Coruña, La.....	-	-	2	1	-	-	-	1	-	-	-	-
Cuenca.....	-	-	-	-	-	-	1	-	-	-	-	-
Gerona.....	-	-	-	-	-	-	-	2	-	-	-	-
Granada.....	-	-	-	-	-	1	-	-	-	-	-	-
Guadalajara.....	-	-	-	-	-	-	-	-	-	-	-	-
Guipúzcoa.....	1	1	1	-	-	-	1	1	-	-	-	-
Huelva.....	-	1	-	-	-	-	1	-	-	-	-	-
Huesca.....	1	-	-	-	-	-	-	-	-	-	-	-
Jaén.....	1	-	-	-	-	-	-	1	-	-	-	-
León.....	-	1	1	-	-	1	1	1	-	-	-	-
Lérida.....	-	-	-	-	-	-	-	-	-	-	-	-
Logroño.....	-	-	-	-	-	-	-	-	-	-	-	-
Lugo.....	-	-	-	-	-	-	2	2	-	-	-	-
Madrid.....	2	8	-	1	1	-	5	5	-	-	-	-
Málaga.....	-	-	1	-	-	-	-	-	-	-	-	-
Murcia.....	-	-	-	-	-	-	-	1	-	-	-	-
Navarra.....	1	-	-	-	-	-	2	-	-	-	-	-
Orense.....	-	-	-	-	-	-	1	-	-	-	-	-
Oviedo.....	1	3	-	-	1	1	1	5	-	-	-	-
Palencia.....	-	-	-	-	-	-	-	-	-	-	-	-
Palmas, Las.....	1	1	-	-	-	-	2	-	-	-	-	-
Pontevedra.....	1	1	-	-	-	1	2	-	-	-	-	-
Salamanca.....	-	1	-	-	-	-	2	-	-	-	-	-
Santa Cruz de Tenerife.....	1	-	-	-	-	-	-	-	-	-	-	-
Santander.....	-	-	-	-	1	-	2	2	-	-	-	-
Segovia.....	-	-	-	-	-	-	-	-	-	-	-	-
Sevilla.....	1	1	-	-	-	-	3	1	-	-	-	-
Soria.....	-	-	-	-	-	-	1	-	-	-	-	-
Tarragona.....	2	1	1	-	-	-	-	-	-	-	-	-
Teruel.....	-	-	-	-	-	-	-	-	-	-	-	-
Toledo.....	-	-	-	-	-	-	2	1	-	-	-	-
Valencia.....	1	-	-	2	-	-	9	2	-	-	-	-
Valladolid.....	-	-	-	-	-	3	-	3	-	-	-	-
Vizcaya.....	2	1	-	-	-	-	1	-	-	-	-	-
Zamora.....	-	-	-	-	-	-	1	2	-	-	-	-
Zaragoza.....	-	2	-	-	-	-	4	1	-	-	-	-
Ceuta.....	-	-	-	-	-	-	-	-	-	-	-	-
Melilla.....	-	-	-	-	-	-	-	-	-	-	-	-
Extranjero.....	-	-	-	-	-	-	-	-	-	-	-	-
TODAS LAS PROVINCIAS.....	27	26	7	7	6	10	56	48	-	-	-	-

II.1.- Defunciones según la causa (Lista A), el sexo y la provincia de residencia

(Continuación)

LISTA A DE LA C.I.E.	A 13 Brucelosis		A 14 Lepra		A 15 Difteria		A 16 Tos ferina		A 17 Angina estreptocócica y escarlatina		A 18 Erisipela	
	Varones	Mujeres	Varones	Mujeres	Varones	Mujeres	Varones	Mujeres	Varones	Mujeres	Varones	Mujeres
Alava.....	-	-	-	-	22	-	41	-	-	-	-	-
Albacete.....	-	-	-	-	51	-	-	-	-	-	-	-
Alicante.....	-	-	-	-	24	-	5	-	-	-	-	-
Almería.....	-	-	-	1	61	-	6	-	-	-	-	-
Ávila.....	-	1	-	-	8	-	01	-	-	-	-	-
Badajoz.....	-	1	-	-	42	-	43	-	-	-	-	-
Baleares.....	-	-	-	-	01	-	01	-	-	-	-	-
Barcelona.....	-	-	1	-	08	-	103	-	2	-	-	-
Burgos.....	-	-	-	-	9	-	01	-	1	-	1	-
Cáceres.....	-	-	-	-	8	-	8	-	1	-	-	-
Cádiz.....	-	-	-	-	03	-	14	-	11	-	-	-
Castellón.....	-	-	-	-	01	-	1	-	3	-	-	-
Ciudad Real.....	-	1	-	-	6	-	3	-	3	-	-	-
Córdoba.....	-	-	-	-	36	-	41	-	5	-	-	-
Coruña, La.....	-	-	-	-	02	-	16	-	06	-	-	-
Cuenca.....	-	-	-	-	5	-	9	-	1	-	-	-
Gerona.....	1	-	-	-	3	-	51	-	6	-	-	-
Granada.....	2	-	-	-	11	-	01	-	1	-	-	-
Guadalajara.....	-	-	-	-	1	-	5	-	4	-	-	-
Guipúzcoa.....	-	-	-	-	41	-	55	-	8	-	-	-
Huelva.....	-	-	-	-	01	-	01	-	1	-	-	-
Huesca.....	-	-	-	-	2	-	6	-	1	-	-	-
Jaén.....	-	-	-	-	01	-	01	-	1	-	-	-
León.....	-	-	-	-	01	-	01	-	2	-	-	-
Lérida.....	-	-	-	-	9	-	0	-	1	-	-	-
Logroño.....	-	-	-	-	4	-	6	-	4	-	-	-
Lugo.....	-	-	-	-	1	-	2	-	01	-	-	-
Madrid.....	1	-	-	2	01	-	01	-	01	-	1	-
Málaga.....	-	-	-	-	01	-	01	-	01	-	-	-
Murcia.....	-	-	-	-	01	-	01	-	01	-	-	-
Navarra.....	-	-	-	-	9	-	01	-	1	-	-	-
Orense.....	-	-	-	-	01	-	14	-	1	-	-	-
Oviedo.....	-	-	-	-	06	-	16	-	1	-	-	-
Palencia.....	-	-	-	-	4	-	1	-	1	-	-	-
Palmas, Las.....	-	-	-	3	11	-	01	-	0	-	-	-
Pontevedra.....	-	1	-	-	11	-	01	-	01	-	-	-
Salamanca.....	-	-	-	-	9	-	01	-	1	-	-	-
Santa Cruz de Tenerife.....	-	-	-	-	6	-	01	-	3	-	-	-
Santander.....	-	-	-	-	11	-	01	-	1	-	-	-
Segovia.....	-	-	-	-	0	-	9	-	1	-	-	-
Sevilla.....	1	-	-	-	01	-	22	-	8	-	-	-
Soria.....	-	-	-	-	5	-	4	-	-	-	-	-
Tarragona.....	-	-	-	-	11	-	01	-	-	-	-	-
Teruel.....	-	-	-	-	5	-	2	-	1	-	-	-
Toledo.....	1	-	-	-	8	-	01	-	1	-	-	-
Valencia.....	1	-	-	1	04	-	04	-	01	-	-	-
Valladolid.....	1	-	-	-	15	-	01	-	1	-	-	-
Vizcaya.....	-	-	-	-	1	-	04	-	1	-	1	-
Zamora.....	-	-	-	-	1	-	1	-	1	-	-	-
Zaragoza.....	-	-	-	-	01	-	11	-	1	-	-	-
Ceuta.....	-	-	-	-	1	-	1	-	-	-	-	-
Melilla.....	-	-	-	-	-	-	-	-	-	-	-	-
Extranjero.....	-	-	-	-	1	-	1	-	1	-	-	-
TODAS LAS PROVINCIAS.....	8	4	1	7	077	-	010	-	1	-	1	-

II.1.—Defunciones según la causa (Lista A), el sexo y la provincia de residencia

(Continuación)

LISTA A DE LA C.I.E.	A 19		A 20		A 21		A 22		A 23		A 24	
	Infecciones meningocócicas		Tétanos		Otras enfermedades bacterianas		Poliomielitis aguda		Efectos tardíos de la poliomielitis aguda		Viruela	
PROVINCIAS	Varones	Mujeres	Varones	Mujeres	Varones	Mujeres	Varones	Mujeres	Varones	Mujeres	Varones	Mujeres
Alava.....	2	3	-	-	15	11	-	-	-	-	-	-
Albacete.....	1	7	-	-	4	12	-	-	-	-	-	-
Alicante.....	8	15	3	2	35	35	-	-	-	-	-	-
Almería.....	3	2	1	3	6	13	-	-	-	-	-	-
Ávila.....	2	-	-	-	10	5	-	-	-	-	-	-
Badajoz.....	7	4	-	2	14	14	-	-	-	-	-	-
Baleares.....	4	4	1	1	20	14	-	-	-	-	-	-
Barcelona.....	28	34	-	1	101	89	1	1	-	-	-	-
Burgos.....	2	2	1	1	15	9	-	-	-	-	-	-
Cáceres.....	3	5	-	1	8	8	-	-	-	-	-	-
Cádiz.....	13	13	-	1	17	15	-	-	-	-	-	-
Castellón.....	3	2	3	1	7	10	-	-	-	-	-	-
Ciudad Real.....	4	3	2	2	8	3	-	-	-	-	-	-
Córdoba.....	3	2	-	3	14	18	-	-	-	-	-	-
Coruña, La.....	18	20	1	2	31	16	-	-	-	-	-	-
Cuenca.....	-	1	1	-	4	3	-	-	-	-	-	-
Gerona.....	7	4	1	2	12	4	-	-	-	-	-	-
Granada.....	3	2	2	1	10	11	-	-	1	-	-	-
Guadalajara.....	-	-	-	-	2	1	-	-	-	-	-	-
Guipúzcoa.....	16	8	2	-	22	14	-	-	-	-	-	-
Huelva.....	3	1	1	1	21	19	-	-	-	-	-	-
Huesca.....	2	1	-	-	4	5	-	-	-	-	-	-
Jaén.....	3	2	1	-	13	8	-	-	-	-	-	-
León.....	2	6	-	-	10	10	-	-	-	-	-	-
Lérida.....	2	-	1	1	5	4	-	-	-	-	-	-
Logroño.....	2	1	-	-	6	4	-	-	-	-	-	-
Lugo.....	6	3	1	-	6	3	-	-	-	-	-	-
Madrid.....	19	20	1	1	171	134	-	1	-	-	-	-
Málaga.....	6	9	1	2	28	26	-	-	-	-	-	-
Murcia.....	10	6	-	2	20	18	-	-	-	-	-	-
Navarra.....	2	1	-	-	15	9	-	-	-	-	-	-
Orense.....	5	1	-	2	11	13	-	-	-	-	-	-
Oviedo.....	12	7	-	1	34	30	-	-	-	-	-	-
Palencia.....	-	1	1	-	7	6	-	-	1	-	-	-
Palmas, Las.....	2	5	-	1	16	17	-	-	-	-	-	-
Pontevedra.....	18	15	1	2	17	17	-	1	-	-	-	-
Salamanca.....	1	-	1	1	10	4	-	-	-	-	-	-
Santa Cruz de Tenerife.....	2	2	3	5	14	5	-	-	-	-	-	-
Santander.....	3	3	-	1	21	11	-	-	-	-	-	-
Segovia.....	2	-	-	-	4	8	-	-	-	-	-	-
Sevilla.....	8	8	-	2	31	17	-	-	-	-	-	-
Soria.....	-	-	-	-	-	2	-	-	-	-	-	-
Tarragona.....	1	5	-	-	11	11	-	-	-	-	-	-
Teruel.....	-	1	1	-	5	2	-	-	-	-	-	-
Toledo.....	1	2	-	1	15	8	-	-	-	-	-	-
Valencia.....	11	21	-	3	35	30	-	-	-	-	-	-
Valladolid.....	2	1	-	-	11	6	-	-	-	-	-	-
Vizcaya.....	3	14	4	2	36	25	-	-	-	-	-	-
Zamora.....	1	2	-	-	4	1	-	-	-	-	-	-
Zaragoza.....	7	7	2	1	17	10	-	-	-	-	-	-
Ceuta.....	-	-	2	-	1	1	-	-	-	-	-	-
Melilla.....	-	-	-	-	-	-	-	-	-	-	-	-
Extranjero.....	1	1	-	-	4	1	-	-	-	-	-	-
TODAS LAS PROVINCIAS.....	264	277	39	52	958	770	1	3	2	-	-	-

11.1.- Defunciones según la causa (Lista A), el sexo y la provincia de residencia

(Continuación)

LISTA A DE LA C.I.E.	A 25		A 26		A 27		A 28		A 29		A 30	
	Sarampión		Fiebre amarilla		Encefalitis víricas		Hepatitis infecciosa		Otras virosis		Tifus y otras rickettsiosis	
PROVINCIAS	Varones	Mujeres	Varones	Mujeres	Varones	Mujeres	Varones	Mujeres	Varones	Mujeres	Varones	Mujeres
Alava	-	-	-	-	-	-	-	-	-	-	-	-
Albacete	-	-	-	-	2	-	1	1	-	-	-	-
Alicante	1	1	-	-	-	-	1	1	-	2	-	1
Almería	-	-	-	-	1	-	-	-	-	-	-	-
Ávila	-	-	-	-	1	-	-	2	-	1	-	-
Badajoz	-	-	-	-	-	-	-	-	-	-	-	-
Baleares	-	-	-	-	1	1	2	-	-	1	-	-
Barcelona	-	-	-	-	2	2	5	10	6	2	-	-
Burgos	-	-	-	-	-	-	1	-	-	-	-	-
Cáceres	-	-	-	-	1	-	-	-	1	-	-	-
Cádiz	1	1	-	-	1	2	3	2	2	-	-	-
Castellón	-	-	-	-	-	-	-	1	-	-	-	-
Ciudad Real	-	-	-	-	1	-	1	1	-	1	-	-
Córdoba	-	-	-	-	1	-	2	1	-	-	-	-
Coruña, La	-	-	-	-	-	1	1	3	1	-	-	-
Cuenca	-	-	-	-	-	-	-	-	1	-	-	1
Gerona	-	-	-	-	-	1	-	3	-	-	-	-
Granada	1	1	-	-	-	-	-	2	-	-	-	-
Guadalajara	-	-	-	-	-	-	-	-	1	-	-	-
Guipúzcoa	-	-	-	-	-	-	1	-	-	1	-	-
Huelva	-	-	-	-	-	-	-	-	-	-	-	-
Huesca	-	-	-	-	-	-	-	-	-	-	-	-
Jaén	-	1	-	-	-	-	1	1	1	2	-	-
León	1	-	-	-	-	-	-	-	1	-	-	-
Lérida	-	-	-	-	-	-	-	-	-	-	-	-
Logroño	-	-	-	-	2	-	-	-	-	-	-	-
Lugo	-	-	-	-	-	-	-	-	-	2	-	-
Madrid	1	3	-	-	1	-	5	6	2	1	-	-
Málaga	1	1	-	-	-	-	2	3	2	-	-	-
Murcia	-	-	-	-	-	-	2	2	-	-	-	-
Navarra	-	-	-	-	-	-	-	-	-	2	-	-
Orense	-	-	-	-	-	1	-	-	1	-	-	-
Oviedo	1	1	-	-	1	1	1	1	-	1	-	-
Palencia	-	-	-	-	-	-	-	-	-	-	-	-
Palmas, Las	1	-	-	-	-	-	-	1	-	-	-	-
Pontevedra	-	-	-	-	1	-	-	1	-	1	-	-
Salamanca	-	-	-	-	-	-	-	-	-	-	-	-
Santa Cruz de Tenerife	1	-	-	-	-	-	-	1	-	2	-	-
Santander	1	1	-	-	-	-	2	3	1	2	-	-
Segovia	-	-	-	-	-	-	-	-	-	-	-	-
Sevilla	2	2	-	-	1	2	2	-	-	1	-	-
Soria	-	-	-	-	-	-	-	-	-	-	-	-
Tarragona	2	-	-	-	-	-	-	2	1	-	-	-
Teruel	-	-	-	-	-	-	1	-	-	-	-	-
Toledo	-	-	-	-	2	-	-	-	1	-	-	-
Valencia	-	-	-	-	1	2	4	2	1	3	-	-
Valladolid	-	-	-	-	-	-	1	1	-	-	-	-
Vizcaya	2	-	-	-	-	-	1	1	2	-	-	-
Zamora	-	-	-	-	-	-	-	-	-	-	-	-
Zaragoza	-	-	-	-	-	1	-	1	1	-	-	-
Ceuta	-	-	-	-	-	-	1	-	-	-	-	-
Melilla	-	-	-	-	-	-	-	-	2	2	-	-
Extranjero	-	-	-	-	-	-	-	-	-	-	-	-
TODAS LAS PROVINCIAS	16	12	-	-	20	14	41	53	28	27	-	2

II.1.- Defunciones según la causa (Lista A), el sexo y la provincia de residencia

(Continuación)

LISTA A DE LA C.I.E.	A 31 (*)		A 32		A 33		A 34		A 35		A 36	
	Paludismo		Tripanosomiasis		Fiebre recurrente		Sífilis congénita		Sífilis precoz sintomática		Sífilis del sistema nervioso central	
	Varones	Mujeres	Varones	Mujeres	Varones	Mujeres	Varones	Mujeres	Varones	Mujeres	Varones	Mujeres
Alava	-	-	-	-	-	-	-	-	-	-	-	-
Albacete	-	-	-	-	-	-	-	-	-	-	1	1
Alicante	-	-	-	-	-	-	-	-	-	-	7	5
Almería	-	-	-	-	-	-	1	-	-	-	-	-
Ávila	-	-	-	-	-	-	-	-	-	-	-	1
Badajoz	-	-	-	-	-	-	-	-	-	-	3	3
Baleares	-	-	-	-	-	-	-	-	-	-	4	-
Barcelona	-	-	-	-	-	-	-	1	-	-	5	6
Burgos	-	-	-	-	-	-	-	-	-	-	-	-
Cáceres	-	-	-	-	-	-	-	-	-	-	3	-
Cádiz	-	-	-	-	-	-	-	-	-	-	-	2
Castellón	-	-	-	-	-	-	-	-	-	-	2	-
Ciudad Real	-	-	-	-	-	-	-	-	-	-	-	1
Córdoba	-	-	-	-	-	-	-	-	-	-	2	1
Coruña, La	-	-	-	-	-	-	-	-	-	-	1	-
Cuenca	-	-	-	-	-	-	-	-	-	-	-	1
Gerona	-	-	-	-	-	-	-	-	-	-	2	-
Granada	-	-	-	-	-	-	-	-	-	-	1	3
Guadalajara	-	-	-	-	-	-	-	-	-	-	1	-
Guipúzcoa	-	-	-	-	-	-	-	-	-	-	-	-
Huelva	-	-	-	-	-	-	-	-	-	-	-	-
Huesca	1	-	-	-	-	-	-	-	-	-	4	-
Jaén	-	-	-	-	-	-	-	-	-	-	2	2
León	1	-	-	-	-	-	-	-	-	-	1	4
Lérida	-	-	-	-	-	-	-	-	-	-	4	-
Logroño	-	-	-	-	-	-	-	-	-	-	-	1
Lugo	-	-	-	-	-	-	-	-	-	-	5	-
Madrid	1	-	-	-	-	-	-	1	-	-	-	4
Málaga	-	-	-	-	-	-	-	-	-	-	2	2
Murcia	-	-	-	-	-	-	-	2	-	-	1	2
Navarra	-	-	-	-	-	-	-	-	-	-	3	-
Orense	-	-	-	-	-	-	-	-	-	-	3	2
Oviedo	-	-	-	-	-	-	-	-	-	-	4	1
Palencia	-	-	-	-	-	-	-	-	-	-	-	-
Palmas, Las	-	-	-	-	-	-	-	-	-	-	2	-
Pontevedra	-	-	-	-	-	-	-	1	-	-	3	5
Salamanca	-	-	-	-	-	-	-	-	-	-	1	-
Santa Cruz de Tenerife	-	-	-	-	-	-	-	1	-	-	3	4
Santander	-	-	-	-	-	-	-	-	-	-	-	1
Segovia	-	-	-	-	-	-	-	-	-	-	-	-
Sevilla	1	-	-	-	-	-	-	-	-	-	1	-
Soria	-	-	-	-	-	-	-	-	-	-	-	-
Tarragona	-	-	-	-	-	-	-	-	-	-	2	1
Teruel	-	-	-	-	-	-	-	-	-	-	1	-
Toledo	-	-	-	-	-	-	-	-	-	-	2	1
Valencia	-	-	-	-	-	-	-	-	-	-	7	5
Valladolid	-	-	-	-	-	-	-	-	-	-	3	1
Vizcaya	-	-	-	-	-	-	-	1	-	-	1	-
Zamora	-	-	-	-	-	-	-	-	-	-	1	-
Zaragoza	-	-	-	-	-	-	-	-	1	-	4	3
Ceuta	-	-	-	-	-	-	-	-	-	-	-	-
Melilla	-	-	-	-	-	-	-	-	-	-	-	1
Extranjero	-	-	-	-	-	-	-	-	-	-	-	-
TODAS LAS PROVINCIAS	4	-	-	-	-	-	1	7	1	-	92	64

(*) Casos originados fuera del territorio nacional.

II.1.- Defunciones según la causa (Lista A), el sexo y la provincia de residencia

(Continuación)

LISTA A DE LA C.I.E.	A 37 Otras sífilis		A 38 Infecciones gonocócicas		A 39 Esquistosomiasis		A 40 Hidatidosis		A 41 Filariasis		A 42 Anquilostomiasis	
	Varones	Mujeres	Varones	Mujeres	Varones	Mujeres	Varones	Mujeres	Varones	Mujeres	Varones	Mujeres
Alava.....	-	-	-	-	-	-	1	-	-	-	-	-
Albacete.....	-	-	-	-	-	-	-	-	-	-	-	-
Alicante.....	-	-	-	-	-	-	-	-	-	-	-	-
Almería.....	-	-	-	-	-	-	-	-	-	-	-	-
Ávila.....	-	-	-	-	-	-	1	1	-	-	-	-
Badajoz.....	-	-	-	-	-	-	-	2	-	-	-	-
Baleares.....	-	-	-	-	-	-	-	-	-	-	-	-
Barcelona.....	2	-	-	-	-	-	3	3	-	-	-	-
Burgos.....	-	-	-	-	-	-	1	4	-	-	-	-
Cáceres.....	-	-	-	-	-	-	1	1	-	-	-	-
Cádiz.....	-	-	-	-	-	-	1	-	-	-	-	-
Castellón.....	-	-	-	-	-	-	-	1	-	-	-	-
Ciudad Real.....	-	-	-	-	-	-	-	1	-	-	-	-
Córdoba.....	-	1	-	-	-	-	-	-	-	-	-	-
Coruña, La.....	-	-	-	-	-	-	-	-	-	-	-	-
Cuenca.....	-	-	-	-	-	-	-	-	-	-	-	-
Gerona.....	-	-	-	-	-	-	1	1	-	-	-	-
Granada.....	-	-	-	1	-	-	1	1	-	-	-	-
Guadalajara.....	-	-	-	-	-	-	2	1	-	-	-	-
Guipúzcoa.....	-	-	-	-	-	-	1	1	-	-	-	-
Huelva.....	-	-	-	-	-	-	1	2	-	-	-	-
Huesca.....	-	-	-	-	-	-	2	1	-	-	-	-
Jaén.....	-	-	-	-	-	-	-	-	-	-	-	-
León.....	-	-	-	-	-	-	1	-	-	-	-	-
Lérida.....	-	-	-	-	-	-	-	-	-	-	-	-
Logroño.....	-	-	-	-	-	-	-	1	-	-	-	-
Lugo.....	-	-	-	-	-	-	1	-	-	-	-	-
Madrid.....	-	-	-	-	-	-	2	1	-	-	-	-
Málaga.....	-	-	-	-	-	-	1	-	-	-	-	-
Murcia.....	1	-	-	-	-	-	-	-	-	-	-	-
Navarra.....	-	-	-	-	-	-	-	-	-	-	-	-
Orense.....	-	-	-	-	-	-	-	-	-	-	-	-
Oviedo.....	-	-	-	-	-	-	-	1	-	-	-	-
Palencia.....	-	-	-	-	-	-	-	-	-	-	-	-
Palmas, Las.....	-	-	-	-	-	-	-	-	-	-	-	-
Pontevedra.....	-	-	-	-	-	-	-	1	-	-	-	-
Salamanca.....	-	-	-	-	-	-	4	4	-	-	-	-
Santa Cruz de Tenerife.....	-	-	-	-	-	-	-	-	-	-	-	-
Santander.....	-	-	-	-	-	-	3	-	-	-	-	-
Segovia.....	-	-	-	-	-	-	-	1	-	-	-	-
Sevilla.....	-	-	-	-	-	-	6	2	-	-	-	-
Soria.....	-	-	-	-	-	-	1	-	-	-	-	-
Tarragona.....	-	-	-	-	-	-	-	-	-	-	-	-
Teruel.....	-	-	-	-	-	-	-	-	-	-	-	-
Toledo.....	-	-	-	-	-	-	3	3	-	-	-	-
Valencia.....	-	-	-	-	-	-	3	2	-	-	-	-
Valladolid.....	-	-	-	-	-	-	1	1	-	-	-	-
Vizcaya.....	-	-	-	-	-	-	2	1	-	-	-	-
Zamora.....	-	-	-	-	-	-	-	3	-	-	-	-
Zaragoza.....	-	-	-	-	-	-	3	3	-	-	-	-
Ceuta.....	-	-	-	-	-	-	-	-	-	-	-	-
Melilla.....	-	-	-	-	-	-	-	-	-	-	-	-
Extranjero.....	-	-	-	-	-	-	-	-	-	-	-	-
TODAS LAS PROVINCIAS.....	3	1	-	1	-	-	47	44	-	-	-	-

11.1.- Defunciones según la causa (Lista A), el sexo y la provincia de residencia

(Continuación)

LISTA A DE LA C.I.E.	A 43		A 44		A 45		A 46		A 47		A 48	
	Otras helmintiasis		Todas las demás enfermedades clasificadas como infecciosas y parasitarias		Tumor maligno de la cavidad bucal y de la faringe		Tumor maligno del esófago		Tumor maligno del estómago		Tumor maligno del intestino excepto del recto	
PROVINCIA	Varones	Mujeres	Varones	Mujeres	Varones	Mujeres	Varones	Mujeres	Varones	Mujeres	Varones	Mujeres
Alava.....	-	-	-	-	2	-	9	1	38	20	16	6
Albacete.....	-	-	-	-	5	-	2	-	43	36	14	17
Alicante.....	-	-	-	2	24	10	27	10	102	80	55	68
Almería.....	-	-	-	-	5	4	9	1	45	29	9	19
Ávila.....	1	-	-	1	4	-	5	-	54	35	8	4
Badajoz.....	-	-	-	-	20	3	21	5	100	84	21	52
Baleares.....	-	-	-	1	15	3	15	3	57	18	26	49
Barcelona.....	-	-	-	5	73	18	127	30	440	377	187	269
Burgos.....	-	-	-	-	10	-	15	-	95	61	18	16
Cáceres.....	-	-	2	-	8	1	16	3	85	66	32	39
Cádiz.....	-	-	-	2	23	5	46	8	105	57	35	56
Castellón.....	-	-	-	-	16	1	10	3	67	40	22	29
Ciudad Real.....	-	-	-	-	15	3	5	2	94	68	27	20
Córdoba.....	-	-	-	-	22	6	20	2	72	45	29	37
Coruña, La.....	-	-	-	-	19	2	59	16	187	133	45	62
Cuenca.....	-	-	-	-	8	-	6	-	51	34	10	13
Gerona.....	-	-	-	-	11	2	19	4	61	33	39	39
Granada.....	-	-	1	-	18	1	26	4	82	54	24	41
Guadalajara.....	-	-	-	-	4	1	6	-	25	28	4	6
Guipúzcoa.....	-	-	-	1	28	2	39	8	73	36	26	24
Huelva.....	-	-	-	-	8	1	15	3	52	43	27	23
Huesca.....	-	-	-	-	4	-	2	2	33	19	10	12
Jaén.....	-	-	-	-	6	2	19	1	74	67	21	37
León.....	-	-	-	-	10	4	25	6	129	82	39	32
Lérida.....	-	-	-	-	7	2	14	2	68	41	19	17
Logroño.....	-	-	-	-	4	-	13	2	38	29	7	11
Lugo.....	-	-	1	-	6	4	24	8	85	72	14	36
Madrid.....	1	-	1	-	69	14	98	28	351	299	121	172
Málaga.....	-	-	1	-	27	5	32	13	95	54	28	43
Murcia.....	-	-	3	-	18	7	21	4	98	74	34	40
Navarra.....	-	-	-	1	11	2	19	3	74	56	23	31
Orense.....	-	-	-	-	15	2	14	2	71	48	24	29
Oviedo.....	-	-	3	-	25	6	49	11	166	119	59	80
Palencia.....	-	-	-	-	6	4	6	-	53	44	11	22
Palmas, Las.....	-	-	1	1	18	1	31	6	48	24	13	24
Pontevedra.....	-	-	1	-	25	5	30	13	115	117	35	37
Salamanca.....	-	-	-	-	8	-	13	1	78	69	18	24
Santa Cruz de Tenerife.....	-	-	-	2	16	1	24	6	48	29	26	25
Santander.....	-	-	-	-	18	2	21	1	66	49	24	49
Segovia.....	-	-	-	-	3	2	4	4	50	26	13	11
Sevilla.....	-	-	-	-	39	12	47	11	128	70	53	90
Soria.....	-	-	-	-	3	1	7	1	33	19	5	10
Tarragona.....	-	-	-	-	10	2	9	8	53	37	25	31
Teruel.....	-	-	-	-	4	2	10	3	35	15	10	11
Toledo.....	-	1	-	-	8	1	17	9	93	55	24	32
Valencia.....	-	-	1	2	43	8	44	15	228	150	97	135
Valladolid.....	-	-	-	-	11	-	19	3	56	49	31	37
Vizcaya.....	1	-	1	-	34	4	54	6	155	88	47	51
Zamora.....	-	-	-	-	4	2	6	4	53	49	13	13
Zaragoza.....	-	-	-	-	23	4	34	3	109	104	37	49
Ceuta.....	-	-	-	-	3	-	3	1	9	6	1	4
Melilla.....	-	-	-	-	1	-	1	-	5	5	2	4
Extranjero.....	-	-	-	-	1	-	1	1	4	1	2	-
TODAS LAS PROVINCIAS.....	3	1	16	18	818	162	1208	281	4629	3343	1560	2088

II.1.- Defunciones según la causa (Lista A), el sexo y la provincia de residencia

(Continuación)

LISTA A DE LA C.I.E.	A 49 Tumor maligno del recto y de la porción rectosigmoide		A 50 Tumor maligno de la laringe		A 51 Tumor maligno de la tráquea, de los bronquios y del pulmón		A 52 Tumor maligno de los huesos		A 53 Tumor maligno de la piel		A 54 Tumor maligno de la mama	
PROVINCIAS	Varones	Mujeres	Varones	Mujeres	Varones	Mujeres	Varones	Mujeres	Varones	Mujeres	Varones	Mujeres
Alava.....	4	5	7	-	29	5	2	2	1	4	-	26
Albacete.....	9	11	6	2	46	12	6	7	3	1	1	33
Alicante.....	25	25	41	3	187	25	13	9	9	1	89	
Almería.....	6	9	15	-	67	11	7	3	4	2	-	26
Ávila.....	10	7	6	-	32	8	3	1	1	1	-	16
Badajoz.....	10	14	27	-	141	23	11	8	11	9	1	50
Baleares.....	26	17	27	2	145	18	13	6	7	6	-	56
Barcelona.....	145	97	193	10	1111	154	40	32	30	22	9	498
Burgos.....	9	10	11	-	48	8	5	2	4	4	1	24
Cáceres.....	16	13	17	-	94	17	2	3	4	3	-	33
Cádiz.....	14	27	46	1	240	20	17	3	6	2	-	71
Castellón.....	14	16	12	1	90	9	6	4	1	7	-	51
Ciudad Real.....	14	12	18	1	79	15	2	5	5	4	-	52
Córdoba.....	13	15	34	-	132	13	6	1	6	9	1	66
Coruña, La.....	24	35	37	1	229	33	12	6	6	8	1	90
Cuenca.....	8	9	11	-	31	11	3	1	5	2	-	17
Gerona.....	22	15	28	-	107	22	12	5	7	4	1	58
Granada.....	16	10	35	1	139	26	3	8	8	4	-	60
Guadalajara.....	5	4	2	-	20	7	2	-	2	1	-	6
Guipúzcoa.....	20	9	37	-	113	17	14	4	4	4	2	63
Huelva.....	8	8	30	2	111	14	3	5	2	2	-	44
Huesca.....	14	10	9	-	26	12	3	1	-	4	-	13
Jaén.....	13	8	21	1	98	13	6	2	4	4	-	40
León.....	26	13	19	1	100	24	3	9	4	3	-	53
Lérida.....	15	10	21	1	59	10	4	3	3	3	1	41
Logroño.....	11	6	11	-	39	9	4	2	1	3	-	25
Lugo.....	20	14	17	2	84	19	7	3	8	6	-	32
Madrid.....	96	102	130	5	645	102	33	15	27	24	3	347
Málaga.....	22	20	51	3	238	28	16	9	13	3	-	70
Murcia.....	22	13	47	5	207	21	8	10	10	6	-	72
Navarra.....	22	9	17	1	90	13	11	8	6	3	-	50
Orense.....	8	13	13	-	74	13	6	5	4	5	-	31
Oviedo.....	41	32	65	5	348	34	14	9	13	3	2	123
Palencia.....	4	5	10	-	29	5	1	1	3	1	-	18
Palmas, Las.....	8	8	29	1	130	32	5	4	6	1	-	69
Pontevedra.....	24	17	36	4	188	26	12	9	4	7	1	76
Salamanca.....	20	14	14	1	71	10	4	3	4	8	2	24
Santa Cruz de Tenerife.....	14	6	16	2	123	17	8	10	8	6	-	53
Santander.....	12	15	40	1	151	26	6	5	6	6	2	44
Segovia.....	5	4	7	-	36	4	2	1	-	1	1	14
Sevilla.....	27	38	77	6	312	43	17	10	12	12	2	140
Soria.....	4	2	6	-	22	6	2	1	2	1	1	10
Tarragona.....	18	15	17	1	87	14	3	3	4	2	1	49
Teruel.....	8	6	3	1	39	5	4	3	1	-	1	14
Toledo.....	6	12	22	2	82	17	4	3	9	5	-	52
Valencia.....	50	48	78	2	431	66	30	14	25	13	2	211
Valladolid.....	17	11	23	2	84	21	4	3	4	3	-	37
Vizcaya.....	28	26	67	6	267	37	14	8	10	7	3	104
Zamora.....	10	14	7	-	36	6	1	3	1	2	-	19
Zaragoza.....	24	28	42	1	193	33	16	8	8	8	-	89
Ceuta.....	-	-	6	-	12	2	3	1	1	-	-	7
Melilla.....	-	3	1	-	10	1	-	1	-	1	-	3
Extranjero.....	-	1	1	-	3	2	-	-	-	-	-	2
TODAS LAS PROVINCIAS.....	1007	891	1563	78	7505	1139	433	282	327	259	40	3361

II. 1. — Defunciones según la causa (Lista A), el sexo y la provincia de residencia

(Continuación)

LISTA A DE LA C.I.E.	A 55 Tumor maligno del cuello del útero		A 56 Otros tumores malignos del útero		A 57 Tumor maligno de la próstata		A 58 Tumor maligno de otras localizaciones y de localizaciones no especificadas		A 59 Leucemia		A 60 Otros tumores del tejido linfático y de los órganos hematopoyéticos	
PROVINCIAS	Varones	Mujeres	Varones	Mujeres	Varones	Mujeres	Varones	Mujeres	Varones	Mujeres	Varones	Mujeres
Alava	-	1	-	7	18	-	75	55	3	3	5	6
Albacete	-	1	-	9	32	-	76	79	7	7	6	8
Alicante	-	5	-	72	95	-	312	256	35	17	23	21
Almería	-	2	-	18	26	-	85	76	11	6	9	4
Ávila	-	-	-	6	24	-	60	47	3	6	5	5
Badajoz	-	2	-	40	77	-	176	171	22	12	13	9
Baleares	-	15	-	59	55	-	160	163	9	14	22	21
Barcelona	-	40	-	227	346	-	1135	982	146	111	111	87
Burgos	-	1	-	4	27	-	103	64	6	8	6	8
Cáceres	-	-	-	15	44	-	115	138	11	7	15	7
Cádiz	-	13	-	53	60	-	230	191	21	15	12	14
Castellón	-	3	-	24	50	-	115	108	8	9	12	6
Ciudad Real	-	1	-	25	50	-	102	134	19	10	13	6
Córdoba	-	6	-	28	42	-	189	149	15	17	9	13
Coruña, La	-	4	-	60	92	-	265	246	24	29	24	23
Cuenca	-	-	-	10	26	-	48	61	5	7	4	-
Gerona	-	4	-	27	53	-	118	122	15	10	10	9
Granada	-	12	-	31	56	-	186	168	18	15	13	12
Guadalajara	-	-	-	6	16	-	34	40	1	6	3	2
Guipúzcoa	-	5	-	24	27	-	164	136	7	11	9	16
Huelva	-	5	-	15	40	-	98	87	14	14	10	3
Huesca	-	1	-	12	35	-	51	64	9	3	1	1
Jaén	-	4	-	30	52	-	152	139	22	15	15	12
León	-	4	-	33	56	-	150	149	20	18	18	10
Lérida	-	3	-	18	40	-	106	95	15	6	11	3
Logroño	-	-	-	11	23	-	75	72	9	3	8	6
Lugo	-	3	-	22	56	-	121	114	13	10	11	4
Madrid	-	24	-	103	179	-	1028	893	72	80	84	59
Málaga	-	14	-	38	80	-	252	189	22	22	23	11
Murcia	-	7	-	51	63	-	229	194	22	16	19	16
Navarra	-	3	-	25	39	-	166	137	18	12	10	11
Orense	-	-	-	17	32	-	96	110	15	9	9	8
Oviedo	-	11	-	66	90	-	306	282	41	24	41	37
Palencia	-	1	-	11	21	-	63	75	6	3	5	-
Palmas, Las	-	10	-	27	47	-	143	111	18	11	18	9
Pontevedra	-	1	-	52	64	-	207	168	12	18	20	12
Salamanca	-	-	-	23	40	-	95	99	15	5	7	9
Santa Cruz de Tenerife	-	11	-	18	50	-	153	114	11	14	13	15
Santander	-	-	-	19	45	-	173	105	13	12	17	7
Segovia	-	2	-	6	24	-	41	46	6	9	3	4
Sevilla	-	17	-	75	96	-	349	296	42	45	47	29
Soria	-	-	-	4	7	-	31	30	1	2	3	-
Tarragona	-	4	-	31	47	-	136	137	9	12	15	12
Teruel	-	2	-	4	17	-	46	50	1	-	3	2
Toledo	-	3	-	19	41	-	130	150	12	12	6	4
Valencia	-	15	-	105	184	-	528	441	73	60	37	41
Valladolid	-	1	-	21	29	-	93	104	11	13	12	14
Vizcaya	-	17	-	49	75	-	309	259	36	27	28	29
Zamora	-	-	-	12	36	-	74	65	13	5	7	3
Zaragoza	-	4	-	46	89	-	245	220	22	30	22	20
Ceuta	-	-	-	4	10	-	18	19	1	1	1	-
Melilla	-	2	-	2	6	-	11	7	1	1	1	1
Extranjero	-	-	-	3	2	-	1	5	-	-	2	-
TODAS LAS PROVINCIAS	-	288	-	1717	2936	-	9424	8412	981	832	851	669

II.1.-Defunciones según la causa (Lista A), el sexo y la provincia de residencia

(Continuación)

LISTA A DE LA C.I.E.	A 61 Tumores benignos y tumores de naturaleza no especificada		A 62 Bocio no tóxico		A 63 Tirotoxicosis con o sin bocio		A 64 Diabetes mellitus		A 65 Avitaminosis y otras deficiencias nutricionales		A 66 Otras enfermedades de las glándulas endocrinas y del metabolismo	
PROVINCIAS	Varones	Mujeres	Varones	Mujeres	Varones	Mujeres	Varones	Mujeres	Varones	Mujeres	Varones	Mujeres
Alava.....	2	1	-	-	-	-	16	12	-	-	1	1
Albacete.....	-	1	-	-	-	-	21	53	-	2	3	2
Alicante.....	5	5	-	-	-	1	82	182	2	1	7	7
Almería.....	2	-	-	-	-	-	36	57	1	1	1	-
Ávila.....	2	1	-	-	-	-	13	22	1	2	1	5
Badajoz.....	-	1	1	1	-	-	49	109	2	5	6	5
Baleares.....	-	2	-	-	-	1	71	99	1	2	6	4
Barcelona.....	10	6	-	1	1	1	219	378	5	6	25	30
Burgos.....	-	-	-	1	-	-	12	24	1	-	-	2
Cáceres.....	1	1	-	1	1	-	25	59	1	3	3	6
Cádiz.....	1	4	-	2	-	2	104	164	1	-	3	8
Castellón.....	2	-	-	1	-	-	34	65	3	3	3	1
Ciudad Real.....	2	1	-	-	-	-	28	91	1	-	4	5
Córdoba.....	1	3	-	-	-	2	62	114	1	2	6	1
Coruña, La.....	1	2	-	4	-	4	70	112	4	3	7	5
Cuenca.....	-	-	-	-	-	-	13	27	1	2	1	3
Gerona.....	1	1	-	-	-	-	29	51	-	-	2	2
Granada.....	3	2	-	2	-	1	52	112	2	2	3	4
Guadalajara.....	-	2	-	-	-	-	8	11	-	-	-	1
Guipúzcoa.....	3	1	-	1	-	2	42	44	-	1	4	2
Huelva.....	1	-	-	-	-	-	29	67	3	-	3	1
Huesca.....	1	-	-	-	-	1	14	33	-	-	1	2
Jaén.....	1	1	-	-	-	1	49	87	2	-	3	3
León.....	-	2	-	2	-	-	30	47	-	3	3	2
Lérida.....	-	-	-	-	-	-	25	42	-	-	4	1
Logroño.....	1	-	-	-	-	1	16	31	-	1	2	2
Lugo.....	-	-	-	-	1	-	28	47	1	-	3	5
Madrid.....	5	7	-	-	1	2	199	315	10	9	21	21
Málaga.....	3	2	-	1	-	-	65	161	-	1	5	7
Murcia.....	1	2	-	-	-	-	59	136	1	4	3	6
Navarra.....	-	-	1	-	-	1	35	63	1	-	4	2
Orense.....	-	1	-	-	-	3	26	46	2	1	1	2
Oviedo.....	4	3	1	3	-	3	77	139	-	1	7	10
Palencia.....	-	1	-	-	-	-	14	15	2	1	-	-
Palmas, Las.....	2	1	-	-	-	-	63	130	1	1	5	5
Pontevedra.....	1	5	-	1	1	1	54	88	4	1	3	5
Salamanca.....	-	2	-	3	1	-	21	48	2	-	4	3
Santa Cruz de Tenerife.....	2	3	-	-	-	-	78	110	-	2	2	8
Santander.....	1	3	-	-	-	1	33	58	1	-	6	3
Segovia.....	1	1	-	-	-	-	7	13	-	2	-	1
Sevilla.....	6	3	-	-	1	1	143	260	2	3	8	10
Soria.....	1	-	-	-	-	-	3	10	-	-	-	-
Tarragona.....	2	-	-	-	-	1	29	71	-	-	2	7
Teruel.....	-	1	-	-	-	1	11	19	-	-	1	2
Toledo.....	-	4	-	-	-	-	27	51	-	-	2	4
Valencia.....	6	10	-	-	-	1	141	304	-	4	9	15
Valladolid.....	1	2	-	-	-	-	26	40	2	-	5	2
Vizcaya.....	-	4	1	-	-	-	71	94	1	1	12	8
Zamora.....	1	1	-	-	-	1	16	17	1	3	4	-
Zaragoza.....	1	4	1	1	-	3	69	118	1	3	8	3
Ceuta.....	-	-	-	-	-	-	6	11	-	-	-	1
Melilla.....	-	1	-	-	-	-	5	12	-	-	-	4
Extranjero.....	-	1	-	-	-	-	7	3	-	-	-	1
TODAS LAS PROVINCIAS.....	78	99	5	25	7	36	2462	4472	64	76	217	240

II.1.—Defunciones según la causa (Lista A), el sexo y la provincia de residencia

(Continuación)

LISTA A DE LA C.I.E.	A 67		A 68		A 69		A 70		A 71		A 72	
	Anemias		Otras enfermedades de la sangre y de los órganos hematopoyéticos		Psicosis		Neurosis, trastornos de la personalidad y otros trastornos mentales no psicóticos		Oligofrenia		Meningitis	
PROVINCIAS	Varones	Mujeres	Varones	Mujeres	Varones	Mujeres	Varones	Mujeres	Varones	Mujeres	Varones	Mujeres
Alava.....	1	2	-	1	-	3	1	-	-	-	2	1
Albacete.....	1	2	1	1	-	-	2	-	-	-	2	2
Alicante.....	8	7	2	3	10	17	7	1	-	-	4	6
Almería.....	1	3	1	1	2	-	5	-	-	1	2	1
Ávila.....	2	4	-	-	1	1	-	1	1	-	-	1
Badajoz.....	3	2	-	3	1	9	7	-	-	1	1	2
Baleares.....	9	8	-	1	6	7	5	2	-	-	5	2
Barcelona.....	44	28	8	7	23	38	24	4	2	1	19	13
Burgos.....	1	2	-	-	2	1	3	-	-	-	-	5
Cáceres.....	4	2	-	2	4	3	1	-	-	3	4	2
Cádiz.....	5	8	-	2	6	-	8	2	1	-	6	6
Castellón.....	-	3	-	1	6	6	2	1	-	-	2	1
Ciudad Real.....	6	4	2	3	6	4	2	-	1	1	2	1
Córdoba.....	6	6	2	3	5	4	7	-	-	-	10	7
Coruña, La.....	4	13	4	4	4	10	6	1	-	1	7	8
Cuenca.....	2	4	1	-	-	-	-	-	-	2	1	1
Gerona.....	1	5	-	-	2	6	7	1	-	-	2	2
Granada.....	2	2	5	5	1	8	8	-	1	-	4	5
Guadalajara.....	1	1	1	-	-	1	1	-	-	1	2	1
Guipúzcoa.....	2	5	-	-	2	2	4	1	-	-	1	3
Huelva.....	3	3	2	5	4	1	6	2	-	-	5	3
Huesca.....	4	5	-	1	2	1	1	-	1	1	1	-
Jaén.....	4	3	1	3	4	1	8	1	2	-	3	-
León.....	2	3	1	3	4	5	-	2	1	-	2	3
Lérida.....	2	-	3	2	2	3	3	1	-	-	1	2
Logroño.....	2	1	-	-	2	5	-	1	-	-	1	-
Lugo.....	2	6	2	4	5	10	8	1	1	-	3	4
Madrid.....	37	18	3	6	45	77	19	-	2	-	19	6
Málaga.....	8	9	1	3	8	4	6	1	1	2	12	5
Murcia.....	9	7	3	6	12	12	12	-	-	2	5	2
Navarra.....	5	3	-	1	9	5	1	-	-	-	3	1
Orense.....	4	10	1	2	5	5	3	1	-	-	1	2
Oviedo.....	10	7	3	3	10	16	9	2	1	-	14	6
Palencia.....	1	2	1	-	5	1	3	-	-	-	-	1
Palmas, Las.....	1	1	1	3	13	6	11	-	1	1	10	6
Pontevedra.....	6	6	2	1	5	9	12	3	1	-	8	7
Salamanca.....	4	2	2	-	3	8	2	-	1	-	3	1
Santa Cruz de Tenerife.....	2	7	1	2	11	8	9	1	1	-	5	9
Santander.....	3	4	2	-	8	11	5	3	-	-	5	2
Segovia.....	-	2	-	1	7	1	1	-	-	-	-	2
Sevilla.....	8	10	4	4	17	8	21	-	1	1	10	7
Soria.....	1	-	-	2	-	2	-	-	-	-	1	-
Tarragona.....	4	4	1	1	5	9	2	2	1	-	3	6
Teruel.....	1	-	1	-	1	6	1	1	-	1	-	1
Toledo.....	1	-	2	4	4	4	2	-	-	1	3	2
Valencia.....	12	22	3	4	12	16	6	1	1	1	11	18
Valladolid.....	4	6	1	1	4	13	5	-	1	1	2	-
Vizcaya.....	3	7	6	2	11	8	4	-	-	1	8	8
Zamora.....	4	5	-	-	3	5	4	-	-	-	1	-
Zaragoza.....	6	7	3	2	8	20	6	-	-	-	4	5
Ceuta.....	1	-	-	-	1	-	3	-	-	-	1	-
Melilla.....	-	-	-	-	-	-	-	-	-	-	-	-
Extranjero.....	2	1	-	-	-	-	-	-	-	-	-	1
TODAS LAS PROVINCIAS.....	259	272	77	103	311	400	273	37	23	23	221	180

11.1.- Defunciones según la causa (Lista A), el sexo y la provincia de residencia

(Continuación)

LISTA A DE LA C.I.E.	A 73 Esclerosis múltiple		A 74 Epilepsia		A 75 Enfermedades inflamatorias del ojo		A 76 Catarata		A 77 Glaucoma		A 78 Otitis media y mastoiditis	
PROVINCIAS	Varones	Mujeres	Varones	Mujeres	Varones	Mujeres	Varones	Mujeres	Varones	Mujeres	Varones	Mujeres
Alava.....	1	-	1	3	-	-	-	-	-	-	-	-
Albacete.....	1	-	1	2	-	-	-	-	-	1	-	-
Alicante.....	3	3	3	1	-	-	-	-	-	-	-	-
Almería.....	1	-	1	3	-	-	-	-	-	-	-	1
Ávila.....	-	-	-	-	-	-	-	-	-	-	-	-
Badajoz.....	1	2	8	6	-	-	-	-	-	-	-	-
Baleares.....	1	4	1	2	-	-	-	-	-	-	-	-
Barcelona.....	9	8	14	9	-	-	-	-	-	-	1	2
Burgos.....	-	-	-	1	-	-	-	-	-	-	-	-
Cáceres.....	1	-	7	3	-	-	-	-	-	-	-	-
Cádiz.....	2	2	4	3	-	-	-	-	-	-	1	-
Castellón.....	1	3	1	4	-	-	-	-	-	-	-	-
Ciudad Real.....	3	4	5	3	-	-	-	-	-	-	-	-
Córdoba.....	2	1	3	5	-	-	-	-	-	-	1	-
Coruña, La.....	2	4	7	12	-	-	-	-	-	-	-	1
Cuenca.....	1	1	1	2	-	-	-	-	-	-	-	-
Gerona.....	2	-	1	-	-	-	-	-	-	-	1	-
Granada.....	1	-	4	2	-	-	-	-	-	-	-	-
Guadalajara.....	-	1	2	-	-	-	-	-	-	-	-	-
Guipúzcoa.....	2	-	-	3	-	-	-	-	-	-	-	-
Huelva.....	-	-	1	2	-	-	-	-	-	-	-	-
Huesca.....	-	1	1	1	-	-	-	-	-	-	-	-
Jaén.....	-	1	5	2	-	-	-	-	-	-	1	-
León.....	1	1	2	5	-	-	-	-	-	-	-	-
Lérida.....	-	1	3	2	-	-	-	-	-	-	-	-
Logroño.....	-	-	-	3	-	-	-	-	-	-	-	-
Lugo.....	2	1	4	4	-	-	-	-	-	-	-	-
Madrid.....	5	5	11	8	-	-	-	-	-	-	1	-
Málaga.....	-	3	4	5	-	-	-	-	-	-	-	-
Murcia.....	-	2	2	2	-	-	-	-	-	-	-	-
Navarra.....	-	1	1	1	-	-	-	-	-	-	-	1
Orense.....	1	3	5	1	-	-	-	-	-	-	1	-
Oviedo.....	1	3	9	4	-	-	-	-	-	-	-	-
Palencia.....	2	1	3	3	-	-	-	-	-	-	-	-
Palmas, Las.....	-	1	3	-	-	-	-	-	-	-	1	-
Pontevedra.....	1	2	5	7	-	-	-	-	-	-	-	-
Salamanca.....	-	-	2	1	-	-	-	-	-	-	1	-
Santa Cruz de Tenerife.....	1	-	2	1	-	-	-	-	-	-	-	-
Santander.....	1	-	1	1	-	-	-	-	-	-	-	-
Segovia.....	-	-	1	1	-	-	-	-	-	-	-	-
Sevilla.....	1	-	4	7	-	-	-	-	-	-	-	-
Soria.....	-	-	-	-	-	-	-	-	-	-	-	1
Tarragona.....	1	2	4	1	-	-	-	-	-	-	-	-
Teruel.....	-	-	5	1	-	-	-	-	-	-	-	-
Toledo.....	2	-	5	1	-	-	-	-	-	-	-	-
Valencia.....	2	1	5	7	-	-	-	-	-	-	-	-
Valladolid.....	1	-	-	2	-	-	-	-	-	-	-	-
Vizcaya.....	1	-	3	4	-	-	-	-	-	-	-	-
Zamora.....	1	-	1	2	-	-	-	-	-	-	-	-
Zaragoza.....	1	3	2	-	-	-	-	-	-	-	1	-
Ceuta.....	2	-	-	-	-	-	-	-	-	-	-	-
Melilla.....	-	-	-	1	-	-	-	-	-	-	-	-
Extranjero.....	-	-	-	-	-	-	-	-	-	-	-	-
TODAS LAS PROVINCIAS.....	61	65	158	144	-	-	-	-	-	1	10	6

11.1.—Defunciones según la causa (Lista A), el sexo y la provincia de residencia

(Continuación)

LISTA A DE LA C.I.E.	A 79 Otras enfermedades del sistema nervioso y de los órganos de los sentidos		A 80 Fiebre reumática activa		A 81 Enfermedades reumáticas crónicas del corazón		A 82 Enfermedades hipertensivas		A 83 Enfermedades isquémicas del corazón		A 84 Otras formas de enfermedad del corazón	
PROVINCIAS	Varones	Mujeres	Varones	Mujeres	Varones	Mujeres	Varones	Mujeres	Varones	Mujeres	Varones	Mujeres
Alava.....	7	5	-	-	8	8	1	2	88	58	68	66
Albacete.....	8	7	-	3	14	22	10	9	165	134	167	203
Alicante.....	64	40	1	2	41	59	33	31	628	391	423	451
Almería.....	14	12	-	-	16	26	8	5	201	176	118	168
Ávila.....	6	9	-	-	5	11	9	8	113	60	71	89
Badajoz.....	33	16	-	1	31	53	15	19	426	303	300	335
Baleares.....	35	27	1	-	10	30	15	19	411	290	287	281
Barcelona.....	164	157	1	1	98	160	57	106	1962	1448	1066	1267
Burgos.....	8	9	-	-	8	19	10	11	149	83	155	147
Cáceres.....	19	18	-	-	28	29	8	21	233	161	183	234
Cádiz.....	25	21	-	-	36	40	19	40	435	320	276	300
Castellón.....	26	15	-	-	24	48	11	23	268	175	129	177
Ciudad Real.....	18	13	-	1	21	35	22	10	204	167	180	221
Córdoba.....	11	23	1	-	25	47	11	13	329	249	226	282
Coruña, La.....	31	38	-	2	64	124	32	26	528	388	414	551
Cuenca.....	13	10	-	-	10	17	7	3	106	69	163	168
Gerona.....	21	31	-	-	11	19	10	16	286	172	185	221
Granada.....	26	32	-	-	21	62	13	35	329	247	303	379
Guadalajara.....	6	6	-	-	6	9	-	4	64	33	92	93
Guipúzcoa.....	33	26	-	-	7	23	11	11	276	126	220	260
Huelva.....	7	12	-	-	14	26	8	9	236	199	155	217
Huesca.....	10	7	-	-	2	11	3	4	89	56	168	150
Jaén.....	23	28	-	1	29	62	10	21	230	205	281	328
León.....	16	19	1	-	26	44	7	22	240	150	237	266
Lérida.....	19	8	-	-	12	22	10	11	209	119	198	205
Logroño.....	5	14	1	-	6	17	6	5	131	72	121	126
Lugo.....	24	19	-	-	40	53	20	33	242	169	359	411
Madrid.....	80	71	1	1	90	189	63	99	1540	993	2445	2654
Málaga.....	27	21	1	-	36	54	16	27	477	335	427	495
Murcia.....	24	20	-	1	22	52	13	24	442	376	301	375
Navarra.....	21	15	-	1	19	27	9	9	251	156	212	202
Orense.....	20	16	-	1	26	37	8	5	198	141	236	357
Oviedo.....	55	45	-	-	50	94	23	40	713	510	362	454
Palencia.....	4	5	-	-	9	13	2	5	104	58	143	139
Palmas, Las.....	21	19	-	1	12	22	14	19	393	226	180	213
Pontevedra.....	27	26	1	-	39	76	15	40	324	207	334	406
Salamanca.....	15	16	-	2	7	23	7	7	194	151	138	132
Santa Cruz de Tenerife.....	28	21	-	-	22	26	11	22	299	210	199	169
Santander.....	14	23	-	-	6	25	6	13	246	142	172	231
Segovia.....	13	4	-	-	7	8	1	5	66	33	68	81
Sevilla.....	36	50	-	-	42	74	26	37	688	600	408	514
Soria.....	7	1	-	-	10	5	3	2	70	22	81	76
Tarragona.....	29	22	1	-	17	18	16	18	232	147	204	255
Teruel.....	8	9	-	-	12	13	1	1	76	46	117	136
Toledo.....	14	21	1	1	11	47	9	18	217	167	171	222
Valencia.....	71	60	2	-	95	128	50	74	1085	668	873	989
Valladolid.....	11	11	-	-	12	19	7	20	173	110	123	125
Vizcaya.....	45	40	3	-	25	52	17	16	436	222	467	466
Zamora.....	8	4	-	-	11	16	2	3	109	75	159	160
Zaragoza.....	22	33	1	1	34	51	16	24	389	257	253	329
Ceuta.....	-	1	-	-	1	1	-	1	43	33	8	11
Melilla.....	1	-	-	-	1	3	-	-	25	16	14	21
Extranjero.....	4	-	-	-	2	3	1	1	170	52	35	28
TODAS LAS PROVINCIAS.....	1277	1176	17	20	1231	2152	702	1047	17538	11973	14675	16836

11.1.- Defunciones según la causa (Lista A), el sexo y la provincia de residencia

(Continuación)

LISTA A DE LA C.I.E.	A 85		A 86		A 87		A 88		A 89		A 90	
	Enfermedades cerebrovasculares		Enfermedades de las arterias, de las arteriolas y de los vasos capilares		Trombosis venosas y embolias		Otras enfermedades del aparato circulatorio		Infecciones respiratorias agudas		Influenza	
PROVINCIAS	Varones	Mujeres	Varones	Mujeres	Varones	Mujeres	Varones	Mujeres	Varones	Mujeres	Varones	Mujeres
Alava.....	75	98	56	53	5	13	1	4	1	2	-	-
Albacete.....	262	350	75	78	7	13	1	3	6	5	4	3
Alicante.....	780	997	203	228	29	22	17	10	26	13	22	21
Almería.....	254	382	70	102	8	9	2	5	3	6	9	8
Ávila.....	120	151	37	45	12	10	1	2	1	2	1	-
Badajoz.....	474	686	118	163	30	22	4	7	10	10	11	6
Baleares.....	442	555	165	196	31	29	4	5	3	4	5	10
Barcelona.....	2210	3103	808	1233	115	131	29	26	16	22	34	53
Burgos.....	229	248	47	54	17	10	6	4	5	4	3	1
Cáceres.....	364	446	63	84	17	16	6	4	8	6	7	14
Cádiz.....	456	636	134	214	30	15	5	4	5	2	4	7
Castellón.....	415	519	100	133	23	13	3	3	6	9	13	8
Ciudad Real.....	396	495	93	130	20	19	7	14	3	8	13	18
Córdoba.....	473	626	131	203	21	25	7	6	2	8	5	12
Coruña, La.....	617	1099	185	305	51	45	19	14	12	14	24	31
Cuenca.....	228	244	64	50	8	7	5	7	5	5	6	4
Gerona.....	314	428	122	191	18	29	3	3	4	2	5	19
Granada.....	378	567	103	186	22	21	6	7	12	9	10	11
Guadalajara.....	85	123	24	35	5	11	2	-	2	4	5	4
Guipúzcoa.....	243	309	92	72	24	23	8	8	8	5	2	3
Huelva.....	334	465	101	105	19	11	6	10	1	3	5	8
Huesca.....	140	183	48	40	10	17	1	2	4	1	10	9
Jaén.....	431	519	109	124	13	22	11	6	12	10	14	20
León.....	382	430	97	139	24	16	12	9	9	7	14	19
Lérida.....	319	343	94	104	14	18	3	1	3	-	3	6
Logroño.....	159	172	61	60	13	14	-	2	4	10	4	5
Lugo.....	375	470	111	102	20	17	6	9	9	6	14	26
Madrid.....	1232	1779	529	708	160	151	85	90	31	31	8	18
Málaga.....	544	722	145	190	24	32	12	8	4	10	12	9
Murcia.....	549	822	171	193	24	26	8	14	9	10	6	6
Navarra.....	310	306	73	105	36	20	6	9	2	10	5	7
Orense.....	358	480	98	111	24	13	11	8	4	6	14	25
Oviedo.....	560	923	198	308	45	50	14	20	12	11	22	37
Palencia.....	114	135	44	60	5	7	3	4	4	3	1	8
Palmas, Las.....	295	353	83	101	10	10	11	3	1	2	4	7
Pontevedra.....	555	978	125	197	14	23	10	7	10	10	13	13
Salamanca.....	258	279	78	87	18	9	8	3	3	6	1	2
Santa Cruz de Tenerife.....	321	434	88	93	24	24	9	9	4	1	9	3
Santander.....	263	376	116	137	23	16	6	9	4	9	3	13
Segovia.....	105	120	29	41	10	8	4	2	3	1	1	9
Sevilla.....	812	1037	268	348	40	46	21	12	12	13	9	11
Soria.....	62	80	30	27	12	3	1	-	4	2	5	3
Tarragona.....	381	462	127	162	14	14	5	7	6	8	10	5
Teruel.....	159	149	26	22	10	4	4	1	2	3	3	3
Toledo.....	345	478	83	101	16	21	10	10	6	9	4	13
Valencia.....	1507	2032	395	593	35	36	20	21	21	14	34	33
Valladolid.....	170	234	64	88	23	14	5	2	3	9	5	10
Vizcaya.....	490	662	188	223	71	56	11	8	12	13	18	23
Zamora.....	194	214	60	70	6	8	4	1	3	3	3	4
Zaragoza.....	512	512	124	177	38	22	14	18	8	5	13	13
Ceuta.....	28	39	27	36	1	2	-	-	2	2	-	-
Melilla.....	25	39	5	9	3	1	4	1	-	-	-	1
Extranjero.....	44	16	6	3	4	3	2	-	-	-	-	-
TODAS LAS PROVINCIAS.....	21148	28305	6491	8619	1295	1217	463	442	350	368	450	602

11.1.-Defunciones según la causa (Lista A), el sexo y la provincia de residencia

(Continuación)

LISTA A DE LA C.I.E.	A 91		A 92		A 93		A 94		A 95		A 96	
	Neumonía vírica		Otras neumonías		Bronquitis, enfisema y asma		Hipertrofia de las amígdalas y vegetaciones adenoides		Empiema y absceso del pulmón		Otras enfermedades del aparato respiratorio	
PROVINCIAS	Varones	Mujeres	Varones	Mujeres	Varones	Mujeres	Varones	Mujeres	Varones	Mujeres	Varones	Mujeres
Alava.....	-	2	31	27	19	15	-	-	-	-	22	13
Albacete.....	-	-	35	28	51	29	-	-	1	-	41	41
Alicante.....	2	1	120	138	147	76	-	-	2	1	124	99
Almería.....	-	-	37	48	53	33	-	-	2	-	50	25
Ávila.....	-	-	16	14	9	9	-	-	-	-	20	28
Badajoz.....	-	-	69	73	132	69	-	-	1	-	89	51
Baleares.....	-	-	78	66	91	41	-	-	1	-	58	22
Barcelona.....	2	3	627	600	422	259	-	-	8	1	296	166
Burgos.....	-	-	52	38	27	13	-	-	1	-	29	23
Cáceres.....	1	1	31	32	70	36	-	-	2	-	58	26
Cádiz.....	-	2	98	95	110	44	-	-	2	-	83	50
Castellón.....	2	1	67	64	91	52	-	-	2	-	54	34
Ciudad Real.....	1	1	53	54	117	67	-	-	1	2	60	34
Córdoba.....	-	1	103	90	139	58	-	-	1	-	96	71
Coruña, La.....	2	2	133	137	161	92	-	-	3	1	124	84
Cuenca.....	-	-	22	28	42	25	-	-	1	1	30	27
Gerona.....	-	2	52	63	56	34	-	-	2	-	34	32
Granada.....	1	-	64	110	166	72	-	-	-	1	95	60
Guadalajara.....	-	-	18	12	24	10	-	-	-	-	26	17
Guipúzcoa.....	-	1	75	85	49	25	-	-	-	1	49	37
Huelva.....	-	-	47	47	81	35	-	-	-	3	45	41
Huesca.....	-	-	34	36	28	13	-	-	-	-	27	14
Jaén.....	2	1	72	81	156	71	-	-	-	1	91	54
León.....	-	1	66	59	103	64	-	-	2	-	78	37
Lérida.....	-	2	35	33	33	27	-	-	-	-	39	27
Logroño.....	-	-	49	47	42	24	-	-	1	1	25	38
Lugo.....	-	-	55	50	150	73	-	-	-	-	55	28
Madrid.....	1	1	479	403	241	153	-	-	12	4	435	296
Málaga.....	1	1	111	116	119	64	-	-	3	-	129	88
Murcia.....	1	1	162	148	125	93	-	-	3	1	130	74
Navarra.....	1	-	107	103	65	23	-	-	2	-	60	28
Orense.....	-	-	41	38	114	49	-	-	-	-	80	37
Oviedo.....	-	-	127	151	176	113	-	-	6	-	219	64
Palencia.....	-	1	15	14	31	20	-	-	2	-	41	10
Palmas, Las.....	1	-	66	55	38	20	-	-	3	-	38	23
Pontevedra.....	1	1	74	90	124	74	-	-	2	2	102	48
Salamanca.....	1	-	39	18	45	21	-	-	5	-	72	34
Santa Cruz de Tenerife.....	-	-	71	84	29	14	-	-	-	1	29	30
Santander.....	1	-	79	74	51	38	-	-	1	2	63	38
Segovia.....	-	-	25	16	18	6	-	-	-	1	22	9
Sevilla.....	-	1	124	163	238	96	-	-	3	-	158	96
Soria.....	-	-	11	11	18	7	-	-	-	-	11	7
Tarragona.....	-	1	69	73	73	53	-	-	2	-	31	22
Teruel.....	-	-	33	25	36	21	-	-	1	-	24	19
Toledo.....	-	2	43	50	83	59	-	-	1	-	74	56
Valencia.....	3	3	277	245	286	147	-	-	5	2	270	152
Valladolid.....	1	2	43	38	43	34	-	-	-	-	37	21
Vizcaya.....	1	-	172	154	137	103	-	-	3	2	125	71
Zamora.....	1	-	21	16	32	28	-	-	-	-	28	18
Zaragoza.....	-	1	197	160	125	82	-	-	1	-	67	50
Ceuta.....	-	-	11	9	3	4	-	-	1	-	5	4
Melilla.....	-	-	14	10	9	5	-	-	-	-	3	2
Extranjero.....	-	-	9	2	2	3	-	-	1	-	7	6
TODAS LAS PROVINCIAS.....	27	36	4559	4421	4830	2696	-	-	93	29	4058	2482

II. 1.— Defunciones según la causa (Lista A), el sexo y la provincia de residencia

(Continuación)

LISTA A DE LA C.I.E.	A 97		A 98		A 99		A 100		A 101		A 102	
	Enfermedades de los dientes y de sus estructuras de sostén		Úlcera péptica		Gastritis y duodenitis		Apendicitis		Obstrucción intestinal y hernia		Cirrosis hepática	
PROVINCIAS	Varones	Mujeres	Varones	Mujeres	Varones	Mujeres	Varones	Mujeres	Varones	Mujeres	Varones	Mujeres
Alava.....	-	-	5	1	-	-	-	-	6	6	28	12
Albacete.....	-	-	15	4	-	1	-	-	10	11	45	17
Alicante.....	-	-	34	20	2	2	1	-	24	25	172	83
Almería.....	-	-	15	7	1	-	2	-	12	17	48	24
Ávila.....	-	-	6	-	-	2	-	-	3	7	18	11
Badajoz.....	-	-	37	12	-	-	8	1	24	29	108	28
Baleares.....	-	-	19	6	-	1	1	2	14	14	105	49
Barcelona.....	-	-	88	49	1	3	3	6	69	83	785	340
Burgos.....	-	-	4	4	-	2	2	-	7	7	54	15
Cáceres.....	-	-	14	7	-	-	2	1	8	10	51	28
Cádiz.....	-	-	28	12	2	1	1	1	11	22	196	62
Castellón.....	-	-	16	9	-	1	4	-	5	10	64	31
Ciudad Real.....	-	-	28	11	1	1	3	-	17	24	74	28
Córdoba.....	-	-	32	8	-	-	3	2	11	14	98	30
Coruña, La.....	-	-	22	9	2	3	-	1	16	21	185	76
Cuenca.....	-	-	16	6	1	-	-	2	9	7	21	14
Gerona.....	-	-	17	4	-	-	3	-	12	9	88	46
Granada.....	-	-	39	12	-	3	3	-	25	21	131	52
Guadalajara.....	-	-	4	2	-	1	-	-	3	6	16	12
Guipúzcoa.....	-	1	11	5	1	1	1	-	7	8	104	44
Huelva.....	-	-	17	10	-	-	1	2	13	15	64	21
Huesca.....	-	-	6	1	-	-	-	1	10	5	33	14
Jaén.....	-	-	27	12	2	1	4	2	10	26	109	41
León.....	-	-	13	10	-	-	1	2	17	10	108	34
Lérida.....	-	-	19	7	2	-	2	-	6	12	58	31
Logroño.....	-	-	7	3	-	1	1	1	8	7	48	15
Lugo.....	-	-	15	5	3	1	2	-	10	14	59	29
Madrid.....	-	-	63	32	8	6	3	5	50	66	592	251
Málaga.....	-	-	34	19	2	2	3	3	24	24	200	73
Murcia.....	-	-	28	8	2	2	5	2	26	27	146	58
Navarra.....	-	-	15	11	-	1	3	1	6	8	47	23
Orense.....	-	-	3	5	-	7	2	2	11	7	56	26
Oviedo.....	-	-	27	10	3	-	1	4	24	18	205	61
Palencia.....	-	-	7	-	-	1	1	1	11	13	30	10
Palmas, Las.....	-	-	7	1	-	-	-	2	14	6	95	26
Pontevedra.....	-	-	12	3	1	-	3	1	10	19	145	79
Salamanca.....	-	-	7	4	1	-	1	-	11	11	42	12
Santa Cruz de Tenerife.....	-	-	22	4	1	-	-	-	5	13	115	45
Santander.....	-	-	7	5	-	-	2	-	6	10	84	40
Segovia.....	-	-	3	3	-	-	-	-	5	-	8	8
Sevilla.....	-	-	80	25	3	1	5	1	31	37	264	78
Soria.....	-	-	4	2	-	-	-	-	5	2	17	8
Tarragona.....	-	-	24	14	-	-	-	2	16	18	77	36
Teruel.....	-	-	11	1	1	2	-	-	4	5	23	14
Toledo.....	-	-	13	9	-	-	1	-	15	14	55	33
Valencia.....	-	-	75	31	5	1	8	7	48	70	366	162
Valladolid.....	-	-	8	6	-	-	2	2	8	11	53	21
Vizcaya.....	-	-	18	16	3	1	2	1	14	19	226	70
Zamora.....	-	-	5	3	2	-	-	1	12	5	26	18
Zaragoza.....	-	-	27	20	1	2	5	2	18	18	131	54
Ceuta.....	-	-	2	1	-	-	-	-	2	4	14	9
Melilla.....	-	-	-	-	-	-	-	-	3	2	14	5
Extranjero.....	-	-	3	1	-	-	-	-	3	1	5	5
TODAS LAS PROVINCIAS.....	-	1	1059	470	51	51	95	61	749	868	5906	2412

II.1.- Defunciones según la causa (Lista A), el sexo y la provincia de residencia

(Continuación)

LISTA A DE LA C.I.E.	A 103		A 104		A 105		A 106		A 107		A 108	
	Colelitiasis y colecistitis		Otras enfermedades del aparato digestivo		Nefritis aguda		Otras nefritis y nefrosis		Infecciones del riñón		Cálculos del aparato urinario	
PROVINCIAS	Varones	Mujeres	Varones	Mujeres	Varones	Mujeres	Varones	Mujeres	Varones	Mujeres	Varones	Mujeres
Alava	1	2	11	12	3	-	2	5	1	2	-	-
Albacete	4	5	18	14	5	1	10	11	-	-	-	-
Alicante	6	7	53	47	12	13	35	36	7	4	-	1
Almería	2	2	31	18	5	7	9	6	4	7	1	1
Ávila	-	3	11	10	8	2	8	5	1	1	-	1
Badajoz	2	8	29	39	5	3	13	14	2	2	2	-
Baleares	5	10	32	23	2	4	19	22	3	4	-	-
Barcelona	25	43	177	161	28	14	98	81	9	25	3	4
Burgos	6	8	30	19	3	4	11	7	1	1	-	-
Cáceres	2	6	25	21	2	5	7	5	3	-	1	1
Cádiz	2	6	41	28	8	4	22	26	3	5	2	1
Castellón	3	6	29	18	4	2	22	15	-	4	1	-
Ciudad Real	3	5	20	28	2	6	20	24	2	4	-	2
Córdoba	6	16	40	41	5	3	10	15	4	7	2	-
Coruña, La	4	2	47	32	6	6	30	36	2	3	2	-
Cuenca	1	-	12	8	4	4	3	5	-	-	1	-
Gerona	4	3	26	20	-	4	9	7	1	2	-	-
Granada	3	13	39	37	6	8	15	25	4	2	1	1
Guadalajara	-	2	10	6	3	1	5	2	2	-	-	-
Guipúzcoa	4	8	29	31	4	7	14	15	-	1	-	-
Huelva	1	8	23	24	2	2	13	14	2	3	1	-
Huesca	3	4	16	6	3	2	6	5	-	1	1	-
Jaén	3	5	27	39	7	7	18	26	6	4	-	1
León	4	6	30	26	3	4	12	13	1	-	-	1
Lérida	1	4	15	13	4	3	22	22	3	-	1	1
Logroño	1	3	8	21	6	2	8	5	1	-	-	1
Lugo	3	2	16	13	3	-	13	20	1	1	-	-
Madrid	11	23	260	213	39	30	42	45	11	7	-	2
Málaga	4	22	52	41	5	9	24	25	5	5	1	-
Murcia	13	3	45	47	3	5	29	26	6	4	1	-
Navarra	8	11	25	31	2	3	18	15	6	4	-	-
Orense	3	3	25	23	2	2	19	8	4	-	1	-
Oviedo	7	12	69	55	8	9	37	40	1	5	1	3
Palencia	1	1	10	11	6	2	6	2	-	1	-	-
Palmas, Las	2	10	32	21	9	3	14	20	2	-	-	1
Pontevedra	7	5	32	39	10	6	42	25	2	2	-	1
Salamanca	1	5	20	18	4	5	8	9	-	1	-	-
Santa Cruz de Tenerife	-	3	32	22	2	4	9	11	1	1	-	1
Santander	1	5	29	23	2	4	16	15	3	-	-	-
Segovia	-	2	7	9	-	3	7	3	-	-	-	1
Sevilla	3	15	65	69	8	5	27	31	9	9	1	2
Soria	-	1	5	2	2	3	2	3	3	-	1	-
Tarragona	4	6	32	42	4	8	15	16	1	7	-	1
Teruel	2	3	11	12	2	4	3	6	1	-	-	-
Toledo	3	8	33	17	4	4	13	14	1	3	2	-
Valencia	15	35	83	111	26	18	85	84	9	15	3	6
Valladolid	5	14	20	19	3	3	12	12	4	2	1	1
Vizcaya	4	15	69	56	8	8	29	29	3	7	-	1
Zamora	1	2	7	13	5	4	8	5	-	-	1	1
Zaragoza	6	16	45	37	14	16	32	31	13	11	1	1
Ceuta	2	-	3	1	1	3	1	2	-	-	-	-
Melilla	-	2	3	2	-	3	6	6	1	-	-	-
Extranjero	2	-	10	2	1	1	5	1	-	-	-	-
TODAS LAS PROVINCIAS	204	409	1869	1691	313	283	963	951	149	167	33	38

II.1.- Defunciones según la causa (Lista A), el sexo y la provincia de residencia

(Continuación)

LISTA A DE LA C.I.E.	A 109		A 110		A 111		A 112		A 113		A 114	
	Hiperplasia de la próstata		Enfermedades de la mama		Otras enfermedades del aparato genitourinario		Toxemias del embarazo y del puerperio		Hemorragias del embarazo y del parto		Aborto inducido por razones admitidas legalmente	
PROVINCIAS	Varones	Mujeres	Varones	Mujeres	Varones	Mujeres	Varones	Mujeres	Varones	Mujeres	Varones	Mujeres
Alava.....	3	-	-	-	9	9	-	-	-	-	-	-
Albacete.....	9	-	-	-	11	7	-	-	-	-	-	-
Alicante.....	20	-	-	-	30	27	-	-	-	-	-	-
Almería.....	10	-	-	-	5	9	-	-	-	1	-	-
Ávila.....	6	-	-	-	14	7	-	-	-	-	-	-
Badajoz.....	19	-	-	-	16	10	-	1	-	-	-	-
Baleares.....	14	-	-	-	20	18	-	-	-	-	-	-
Barcelona.....	42	-	-	-	131	79	-	-	-	1	-	-
Burgos.....	9	-	-	-	11	9	-	-	-	-	-	-
Cáceres.....	15	-	-	-	7	5	-	-	-	-	-	-
Cádiz.....	12	-	-	-	13	14	-	1	-	1	-	-
Castellón.....	14	-	-	-	7	9	-	-	-	-	-	-
Ciudad Real.....	20	-	-	-	28	16	-	-	-	-	-	-
Córdoba.....	16	-	-	-	11	13	-	-	-	-	-	-
Coruña, La.....	14	-	-	-	26	12	-	-	-	1	-	-
Cuenca.....	7	-	-	-	6	8	-	-	-	-	-	-
Gerona.....	8	-	-	-	10	10	-	-	-	-	-	-
Granada.....	16	-	-	-	19	11	-	-	-	-	-	-
Guadalajara.....	2	-	-	-	5	2	-	-	-	-	-	-
Guipúzcoa.....	7	-	-	-	13	6	-	-	-	-	-	-
Huelva.....	10	-	-	-	8	11	-	-	-	-	-	-
Huesca.....	4	-	-	-	8	2	-	-	-	-	-	-
Jaén.....	20	-	-	-	11	20	-	-	-	-	-	-
León.....	3	-	-	-	18	15	-	-	-	-	-	-
Lérida.....	12	-	-	-	11	11	-	-	-	-	-	-
Logroño.....	7	-	-	-	8	8	-	-	-	-	-	-
Lugo.....	11	-	-	-	15	10	-	-	-	2	-	-
Madrid.....	26	-	-	-	157	131	-	3	-	2	-	-
Málaga.....	10	-	-	-	20	23	-	1	-	-	-	-
Murcia.....	16	-	-	-	31	30	-	-	-	-	-	-
Navarra.....	4	-	-	-	23	12	-	-	-	-	-	-
Orense.....	5	-	-	-	11	5	-	-	-	-	-	-
Oviedo.....	19	-	-	-	37	20	-	-	-	-	-	-
Palencia.....	4	-	-	-	5	6	-	-	-	-	-	-
Palmas, Las.....	9	-	-	-	11	9	-	-	-	-	-	-
Pontevedra.....	12	-	-	-	13	22	-	-	-	-	-	-
Salamanca.....	12	-	-	-	8	11	-	-	-	1	-	-
Santa Cruz de Tenerife.....	1	-	-	-	13	7	-	-	-	-	-	-
Santander.....	7	-	-	-	10	7	-	-	-	-	-	-
Segovia.....	4	-	-	-	3	1	-	-	-	-	-	-
Sevilla.....	24	-	-	-	15	28	-	-	-	3	-	-
Soria.....	1	-	-	-	5	4	-	-	-	-	-	-
Tarragona.....	5	-	-	-	17	15	-	-	-	-	-	-
Teruel.....	5	-	-	-	8	4	-	-	-	-	-	-
Toledo.....	11	-	-	-	13	9	-	-	-	-	-	-
Valencia.....	49	-	-	-	51	40	-	1	-	1	-	-
Valladolid.....	11	-	-	-	5	13	-	-	-	-	-	-
Vizcaya.....	16	-	-	-	32	11	-	-	-	-	-	-
Zamora.....	7	-	-	-	8	5	-	-	-	-	-	-
Zaragoza.....	24	-	-	-	28	17	-	1	-	-	-	-
Ceuta.....	-	-	-	-	1	-	-	1	-	-	-	-
Melilla.....	1	-	-	-	13	4	-	-	-	-	-	-
Extranjero.....	-	-	-	-	2	1	-	-	-	-	-	-
TODAS LAS PROVINCIAS.....	613	-	-	-	1011	793	-	9	-	11	-	-

11.1.- Defunciones según la causa (Lista A), el sexo y la provincia de residencia

(Continuación)

LISTA A DE LA C.I.E.	A 115 Otros abortos y los no especificados		A 116 Sepsis del parto y del puerperio		A 117 Otras complicaciones del embarazo, del parto y del puerperio		A 118 Parto sin mención de complicaciones		A 119 Infecciones de la piel y del tejido celular subcutáneo		A 120 Otras enfermedades de la piel y del tejido celular subcutáneo	
PROVINCIAS	Varones	Mujeres	Varones	Mujeres	Varones	Mujeres	Varones	Mujeres	Varones	Mujeres	Varones	Mujeres
Alava.....	-	-	-	-	-	-	-	-	-	-	-	2
Albacete.....	-	-	-	-	-	-	-	-	-	-	-	1
Alicante.....	-	-	-	-	-	-	-	-	-	-	-	4
Almería.....	-	-	-	-	-	-	-	-	-	-	-	2
Ávila.....	-	-	-	-	-	-	-	-	-	-	-	1
Badajoz.....	-	-	-	-	-	-	-	-	-	-	-	4
Baleares.....	-	-	-	-	-	-	-	-	-	-	-	1
Barcelona.....	-	-	-	2	-	3	-	-	1	1	3	9
Burgos.....	-	-	-	-	-	-	-	-	-	-	-	-
Cáceres.....	-	1	-	-	-	1	-	-	-	1	-	-
Cádiz.....	-	-	-	1	-	3	-	-	2	-	1	-
Castellón.....	-	-	-	-	-	1	-	-	-	-	-	3
Ciudad Real.....	-	-	-	-	-	-	-	-	-	-	-	1
Córdoba.....	-	-	-	1	-	-	-	-	-	-	1	2
Coruña, La.....	-	-	-	-	-	2	-	-	-	-	1	4
Cuenca.....	-	-	-	-	-	-	-	-	-	1	-	2
Gerona.....	-	-	-	-	-	-	-	-	-	-	-	-
Granada.....	-	-	-	-	-	1	-	-	1	-	-	2
Guadalajara.....	-	-	-	-	-	-	-	-	-	-	1	2
Guipúzcoa.....	-	-	-	-	-	1	-	-	-	-	-	1
Huelva.....	-	-	-	-	-	-	-	-	-	-	-	-
Huesca.....	-	-	-	-	-	-	-	-	-	-	2	1
Jaén.....	-	-	-	-	-	-	-	-	1	-	-	1
León.....	-	-	-	-	-	1	-	-	1	1	-	-
Lérida.....	-	1	-	-	-	1	-	-	-	-	-	-
Logroño.....	-	-	-	-	-	-	-	-	-	-	1	2
Lugo.....	-	-	-	-	-	-	-	-	-	-	-	1
Madrid.....	-	-	-	-	-	5	-	-	3	1	1	6
Málaga.....	-	-	-	-	-	1	-	-	1	3	1	2
Murcia.....	-	-	-	1	-	-	-	-	-	-	-	3
Navarra.....	-	1	-	-	-	-	-	-	-	-	1	2
Orense.....	-	-	-	-	-	1	-	-	-	-	1	-
Oviedo.....	-	-	-	-	-	-	-	-	2	1	-	3
Palencia.....	-	-	-	-	-	-	-	-	-	-	1	3
Palmas, Las.....	-	-	-	-	-	1	-	-	1	-	1	-
Pontevedra.....	-	-	-	-	-	3	-	-	-	1	3	1
Salamanca.....	-	-	-	-	-	1	-	-	-	-	-	2
Santa Cruz de Tenerife.....	-	-	-	-	-	-	-	-	-	-	-	-
Santander.....	-	1	-	-	-	-	-	-	-	1	-	1
Segovia.....	-	-	-	-	-	-	-	-	-	-	1	-
Sevilla.....	-	1	-	1	-	2	-	-	1	-	1	2
Soria.....	-	-	-	-	-	-	-	-	1	-	-	-
Tarragona.....	-	-	-	-	-	1	-	-	-	-	1	-
Teruel.....	-	-	-	-	-	-	-	-	-	-	-	1
Toledo.....	-	-	-	-	-	1	-	-	1	-	-	1
Valencia.....	-	-	-	1	-	3	-	-	2	1	2	3
Valladolid.....	-	-	-	-	-	1	-	-	-	-	1	4
Vizcaya.....	-	1	-	-	-	-	-	-	-	-	3	3
Zamora.....	-	-	-	-	-	1	-	-	-	-	-	-
Zaragoza.....	-	-	-	-	-	-	-	-	-	1	-	2
Ceuta.....	-	-	-	-	-	-	-	-	-	-	-	1
Melilla.....	-	-	-	-	-	-	-	-	-	-	-	-
Extranjero.....	-	-	-	-	-	-	-	-	-	-	-	-
TODAS LAS PROVINCIAS.....	-	6	-	7	-	36	-	-	18	13	28	87

II.1.- Defunciones según la causa (Lista A), el sexo y la provincia de residencia

(Continuación)

LISTA A DE LA C.I.E.	A 121		A 122		A 123		A 124		A 125		A 126	
	Artritis y espondilitis		Reumatismos no articulares y no especificados		Osteomielitis y periostitis		Anquilosis y deformidades osteomusculares adquiridas		Otras enfermedades del sistema osteomuscular y del tejido conjuntivo		Espina bífida	
	Varones	Mujeres	Varones	Mujeres	Varones	Mujeres	Varones	Mujeres	Varones	Mujeres	Varones	Mujeres
Alava.....	-	-	-	1	-	-	-	-	-	-	-	-
Albacete.....	2	4	-	-	-	-	-	-	1	-	-	-
Alicante.....	3	7	-	2	-	-	-	-	1	3	2	3
Almería.....	1	2	-	1	-	-	-	-	-	1	-	1
Ávila.....	1	1	-	-	-	-	-	-	2	-	-	-
Badajoz.....	2	6	1	4	-	-	-	-	4	1	-	1
Baleares.....	1	2	-	-	1	-	-	-	-	2	-	2
Barcelona.....	7	14	2	3	1	1	-	-	14	14	3	4
Burgos.....	1	1	1	1	-	-	-	-	-	-	-	1
Cáceres.....	1	2	1	1	-	-	-	-	1	2	-	-
Cádiz.....	2	1	1	2	-	-	1	-	2	4	2	2
Castellón.....	4	1	-	-	-	1	-	-	2	1	-	1
Ciudad Real.....	2	5	1	-	2	-	-	-	-	-	1	-
Córdoba.....	1	3	-	2	1	-	-	-	2	1	-	1
Coruña, La.....	3	8	3	5	2	-	-	-	1	5	-	4
Cuenca.....	2	-	-	2	-	-	-	-	-	-	-	-
Gerona.....	1	4	-	1	-	-	-	-	2	1	-	-
Granada.....	1	2	-	1	-	1	-	-	1	-	1	2
Guadalajara.....	-	-	-	-	-	-	-	-	-	1	-	-
Guipúzcoa.....	4	1	-	-	-	-	-	-	3	2	1	2
Huelva.....	-	3	-	-	-	1	-	-	-	3	-	-
Huesca.....	-	3	-	1	-	-	-	-	-	1	-	-
Jaén.....	3	3	-	1	-	1	-	-	-	1	3	-
León.....	4	6	-	1	-	-	-	-	-	4	1	1
Lérida.....	2	-	-	-	-	-	-	-	-	2	-	-
Logroño.....	1	2	-	-	-	-	-	-	-	1	-	1
Lugo.....	2	6	1	2	-	-	-	-	-	-	1	-
Madrid.....	5	17	2	1	-	-	-	1	10	7	-	2
Málaga.....	1	8	-	-	-	-	-	-	3	3	3	2
Murcia.....	4	5	-	1	-	1	-	1	1	3	-	1
Navarra.....	4	4	-	-	-	-	-	-	2	1	-	-
Orense.....	2	6	-	1	-	-	-	1	-	-	1	-
Oviedo.....	5	9	-	-	-	-	-	-	2	4	1	1
Palencia.....	1	-	-	-	-	-	-	-	-	-	-	-
Palmas, Las.....	2	1	-	-	-	-	-	-	2	2	-	4
Pontevedra.....	3	4	-	-	-	-	-	-	1	4	1	3
Salamanca.....	1	-	-	-	-	-	-	-	-	2	-	1
Santa Cruz de Tenerife.....	1	2	-	2	-	-	-	-	2	2	1	-
Santander.....	-	3	-	1	-	-	-	-	2	4	1	1
Segovia.....	-	3	-	1	-	-	-	-	1	1	-	-
Sevilla.....	-	8	5	2	-	-	-	1	-	3	1	-
Soria.....	-	-	-	-	-	-	-	-	-	-	-	-
Tarragona.....	2	5	-	2	-	-	-	-	-	2	1	1
Teruel.....	-	1	-	1	-	-	-	-	-	3	1	-
Toledo.....	2	7	-	-	-	-	-	-	-	-	1	-
Valencia.....	7	14	-	2	-	-	-	-	2	3	6	3
Valladolid.....	3	3	-	1	-	-	-	1	1	-	-	1
Vizcaya.....	2	8	1	1	2	-	-	-	-	5	2	2
Zamora.....	-	-	-	1	-	-	-	-	1	1	-	-
Zaragoza.....	1	8	-	1	-	-	1	-	1	2	2	1
Ceuta.....	-	-	-	-	-	-	-	-	-	-	-	-
Melilla.....	-	-	-	-	-	-	-	-	1	-	-	-
Extranjero.....	-	-	-	-	-	-	-	-	-	-	-	-
TODAS LAS PROVINCIAS.....	97	203	19	50	9	6	2	5	68	102	37	49

11.1.- Defunciones según la causa (Lista A), el sexo y la provincia de residencia

(Continuación)

LISTA A DE LA C.I.E.	A 127 Anomalías congénitas del corazón		A 128 Otras anomalías congénitas del aparato circulatorio		A 129 Fisura del paladar y labio leporino		A 130 Las demás anomalías congénitas		A 131 Lesiones al nacer y partos distócicos		A 132 Afecciones de la placenta y del cordón umbilical	
PROVINCIA	Varones	Mujeres	Varones	Mujeres	Varones	Mujeres	Varones	Mujeres	Varones	Mujeres	Varones	Mujeres
Alava.....	5	-	-	-	-	-	7	6	-	-	-	3
Albacete.....	6	10	-	1	-	-	4	5	2	1	3	1
Alicante.....	17	16	1	3	-	-	26	16	9	8	5	2
Almería.....	8	10	-	1	-	-	13	13	5	4	5	1
Ávila.....	3	2	-	-	-	-	2	6	-	-	-	1
Badajoz.....	13	4	1	-	-	-	17	21	4	3	1	3
Baleares.....	13	3	-	-	-	-	11	14	2	1	2	1
Barcelona.....	90	70	4	6	-	-	66	66	31	11	12	7
Burgos.....	6	3	-	-	-	-	4	6	1	-	-	-
Cáceres.....	9	6	-	-	-	-	11	5	2	1	1	1
Cádiz.....	23	17	-	-	-	-	36	23	6	10	10	8
Castellón.....	12	4	1	-	-	-	13	9	5	2	1	1
Ciudad Real.....	9	2	-	-	-	-	7	4	5	1	3	3
Córdoba.....	13	14	-	-	-	-	21	17	7	6	3	4
Coruña, La.....	26	22	2	1	-	-	16	22	2	2	7	2
Cuenca.....	2	1	-	-	-	-	5	3	1	1	3	-
Gerona.....	7	9	-	-	-	-	9	8	2	1	-	-
Granada.....	13	9	-	1	-	-	20	18	4	2	8	1
Guadalajara.....	1	-	-	-	-	-	6	2	-	1	-	-
Guipúzcoa.....	8	5	1	-	-	-	17	7	4	1	-	-
Huelva.....	8	7	-	-	-	-	12	10	1	2	3	2
Huesca.....	1	1	-	-	-	-	4	1	1	1	1	-
Jaén.....	14	15	-	-	-	-	11	11	2	2	5	7
León.....	4	6	-	1	-	-	11	13	1	2	1	1
Lérida.....	3	-	-	-	-	-	7	3	2	3	-	1
Logroño.....	1	2	-	-	-	-	4	4	1	3	-	1
Lugo.....	4	3	-	-	-	-	7	4	1	1	1	3
Madrid.....	59	57	4	2	-	-	75	62	23	19	17	5
Málaga.....	26	13	3	2	-	1	21	29	10	4	11	4
Murcia.....	16	15	-	-	-	-	17	20	8	2	3	6
Navarra.....	10	9	-	1	-	-	8	10	3	3	-	2
Orense.....	4	5	-	-	-	-	10	7	-	1	3	2
Oviedo.....	18	15	-	1	-	-	32	22	2	3	5	2
Palencia.....	2	4	-	-	-	-	1	2	-	2	-	-
Palmas, Las.....	16	6	-	-	-	1	21	27	19	5	3	4
Pontevedra.....	12	13	1	-	-	-	28	16	3	2	1	3
Salamanca.....	9	1	1	-	-	-	7	3	3	1	1	4
Santa Cruz de Tenerife.....	6	5	1	1	-	-	11	5	7	4	5	2
Santander.....	6	11	1	-	-	-	12	8	1	-	2	-
Segovia.....	5	2	-	-	-	-	-	1	-	-	-	-
Sevilla.....	28	27	1	1	-	-	42	37	4	5	5	9
Soria.....	2	-	1	-	-	-	3	2	1	-	-	-
Tarragona.....	10	11	-	-	-	-	7	3	3	-	3	1
Teruel.....	1	-	-	-	-	-	1	3	1	-	1	-
Toledo.....	15	4	-	-	-	-	7	8	4	2	1	3
Valencia.....	33	34	1	-	-	-	40	51	12	6	4	6
Valladolid.....	4	5	-	-	-	-	13	4	4	2	3	-
Vizcaya.....	29	28	3	1	-	-	22	35	9	3	6	3
Zamora.....	2	5	-	-	-	-	5	1	3	-	2	3
Zaragoza.....	14	14	1	-	-	-	19	14	5	3	2	2
Ceuta.....	2	-	-	-	-	-	-	1	-	1	1	-
Melilla.....	-	-	-	-	-	-	1	-	-	-	-	-
Extranjero.....	1	-	-	-	-	-	-	-	1	-	-	-
TODAS LAS PROVINCIAS.....	649	525	28	23	-	2	770	688	227	138	154	115

11.1.- Defunciones según la causa (Lista A), el sexo y la provincia de residencia

(Continuación)

LISTA A DE LA C.I.E.	A 133		A 134		A 135		A 136		A 137		AE 138	
	Enfermedad hemolítica del recién nacido		Afecciones anóxicas e hipóxicas no clasificadas en otra parte		Otras causas de morbilidad y de mortalidad perinatales		Senilidad sin mención de psicosis		Síntomas y estados morbosos mal definidos		Accidentes de vehículos de motor	
PROVINCIAS	Varones	Mujeres	Varones	Mujeres	Varones	Mujeres	Varones	Mujeres	Varones	Mujeres	Varones	Mujeres
Alava.....	-	-	5	2	5	7	14	15	13	5	55	29
Albacete.....	1	-	8	3	15	15	28	61	33	34	48	8
Alicante.....	-	1	13	12	43	30	64	146	81	51	170	51
Almería.....	2	2	11	9	13	12	14	53	28	26	73	15
Ávila.....	-	1	2	1	7	4	20	31	24	23	11	3
Badajoz.....	-	-	13	3	20	17	58	116	52	52	82	15
Baleares.....	-	1	21	13	22	9	47	97	76	61	59	12
Barcelona.....	3	1	36	24	86	63	74	154	264	169	545	261
Burgos.....	-	-	2	1	9	8	33	45	86	52	59	15
Cáceres.....	-	-	10	2	14	16	40	87	52	44	47	14
Cádiz.....	2	-	20	11	45	42	18	61	63	47	105	24
Castellón.....	-	1	5	2	13	12	14	40	28	18	79	28
Ciudad Real.....	-	-	7	10	11	12	42	111	35	27	64	20
Córdoba.....	2	-	16	6	36	27	54	113	41	35	63	24
Coruña, La.....	1	-	19	21	36	29	59	179	99	78	172	53
Cuenca.....	-	-	1	2	5	1	36	63	42	37	33	9
Gerona.....	1	-	8	7	12	8	22	50	28	26	79	38
Granada.....	1	5	7	11	37	18	29	84	55	68	86	19
Guadalajara.....	-	-	1	1	3	4	13	24	14	17	15	4
Guipúzcoa.....	-	-	10	9	24	14	17	41	55	31	100	39
Huelva.....	1	1	6	7	20	14	34	68	35	35	52	19
Huesca.....	-	-	3	5	3	4	11	26	37	22	29	6
Jaén.....	2	-	17	7	28	17	35	75	45	46	53	20
León.....	-	-	6	8	29	18	46	85	44	32	91	28
Lérida.....	2	-	5	3	8	5	21	37	38	31	63	13
Logroño.....	-	1	5	6	11	5	12	30	21	15	35	20
Lugo.....	-	-	11	4	14	9	64	117	35	31	75	33
Madrid.....	1	-	65	41	123	98	83	238	777	678	242	112
Málaga.....	1	1	18	10	56	29	45	105	95	62	130	37
Murcia.....	1	-	21	13	30	25	73	150	78	55	142	46
Navarra.....	-	-	4	2	13	14	41	60	43	31	101	36
Orense.....	-	1	7	10	12	9	50	107	64	46	77	20
Oviedo.....	-	-	12	11	41	21	56	159	94	66	191	68
Palencia.....	1	-	2	-	7	4	13	25	25	22	41	16
Palmas, Las.....	-	-	28	8	35	24	15	41	34	28	127	34
Pontevedra.....	2	-	18	17	28	19	46	91	61	59	193	70
Salamanca.....	-	-	8	5	16	6	32	63	35	34	51	14
Santa Cruz de Tenerife.....	2	-	15	10	18	15	31	75	59	45	59	20
Santander.....	1	1	8	3	18	13	21	60	41	25	85	28
Segovia.....	-	-	-	-	2	2	17	29	33	19	19	9
Sevilla.....	-	1	37	13	63	41	56	99	67	55	162	49
Soria.....	-	-	1	-	1	4	9	13	13	10	7	3
Tarragona.....	-	-	3	3	25	15	40	63	45	39	67	30
Teruel.....	-	-	1	-	5	2	27	40	17	17	5	6
Toledo.....	-	1	11	7	8	6	65	116	35	31	64	21
Valencia.....	4	3	54	20	60	23	119	228	128	102	341	109
Valladolid.....	-	-	8	9	20	14	16	40	31	22	62	16
Vizcaya.....	-	-	24	13	35	42	22	71	127	115	123	48
Zamora.....	-	-	2	2	11	6	23	44	36	33	40	15
Zaragoza.....	1	-	10	9	29	18	70	118	62	40	84	35
Ceuta.....	-	-	-	-	3	2	5	6	2	1	3	1
Melilla.....	-	-	-	-	2	1	2	9	2	2	3	1
Extranjero.....	-	-	-	-	1	-	-	-	17	9	115	51
TODAS LAS PROVINCIAS.....	32	22	625	396	1231	873	1896	4059	3445	2759	4877	1715

II.1.- Defunciones según la causa (Lista A), el sexo y la provincia de residencia

(Continuación)

LISTA A DE LA C.I.E.	AE 139		AE 140		AE 141		AE 142		AE 143		AE 144	
	Otros accidentes de transporte		Envenenamientos accidentales		Caidas accidentales		Accidentes causados por el fuego		Ahogamiento y sumersión accidentales		Accidente causado por arma de fuego	
PROVINCIA	Varones	Mujeres	Varones	Mujeres	Varones	Mujeres	Varones	Mujeres	Varones	Mujeres	Varones	Mujeres
Alava	2	1	-	-	10	8	1	-	8	5	-	-
Albacete	1	-	-	-	13	12	3	4	6	7	2	-
Alicante	3	1	1	-	51	38	2	4	29	7	1	1
Almería	3	1	-	2	12	9	5	1	12	3	-	-
Ávila	1	-	-	-	5	8	1	2	2	-	1	-
Badajoz	-	-	2	1	28	24	5	1	21	6	2	-
Baleares	3	-	3	3	35	37	4	3	3	4	2	-
Barcelona	32	6	13	10	82	109	20	10	36	10	7	-
Burgos	5	2	1	-	10	7	2	-	11	1	3	-
Cáceres	2	-	-	2	6	19	3	4	9	4	-	-
Cádiz	10	-	3	-	19	18	1	2	17	3	1	-
Castellón	1	-	2	-	16	23	2	-	8	3	1	-
Ciudad Real	-	-	2	-	20	22	6	2	5	-	3	-
Córdoba	6	2	-	4	19	17	10	7	9	9	2	-
Coruña, La	10	3	3	-	32	36	8	9	45	14	-	-
Cuenca	2	-	-	-	4	9	1	-	4	1	-	-
Gerona	4	2	2	1	21	22	2	2	5	4	1	-
Granada	1	-	3	-	15	12	2	3	10	1	1	-
Guadalajara	-	-	1	-	6	7	1	-	4	-	-	1
Guipúzcoa	7	-	3	8	35	23	1	2	19	4	8	1
Huelva	2	-	-	3	14	15	3	1	5	2	1	-
Huesca	-	-	-	-	12	5	2	-	2	1	-	-
Jaén	3	-	1	2	23	18	1	4	10	3	2	-
León	10	4	4	2	33	27	5	-	23	6	3	-
Lérida	3	-	2	-	19	16	2	2	7	2	-	-
Logroño	4	-	-	-	5	9	-	1	11	1	-	-
Lugo	7	1	2	2	26	20	1	-	11	2	2	-
Madrid	12	3	10	10	109	124	32	15	45	16	23	2
Málaga	2	-	2	1	27	31	3	5	20	4	5	-
Murcia	2	-	1	2	34	29	6	4	19	3	2	-
Navarra	5	-	-	-	19	24	1	2	15	4	5	-
Orense	3	-	1	-	14	11	5	1	10	5	1	1
Oviedo	11	3	5	7	43	51	8	5	32	4	5	-
Palencia	3	1	2	-	7	6	2	-	6	3	2	-
Palmas, Las	19	-	3	2	19	13	4	3	31	4	4	-
Pontevedra	22	2	1	2	20	19	6	7	34	6	1	-
Salamanca	2	-	-	1	6	10	3	1	5	1	-	-
Santa Cruz de Tenerife	2	-	1	4	32	24	2	1	19	1	5	-
Santander	9	1	1	-	17	16	4	2	20	4	-	1
Segovia	-	-	1	-	6	3	1	2	1	4	-	-
Sevilla	5	-	3	3	47	62	9	7	23	5	7	1
Soria	-	-	4	-	6	2	-	-	2	-	-	-
Tarragona	8	-	4	1	24	36	6	1	9	4	1	-
Teruel	-	-	-	2	9	6	2	-	4	-	1	-
Toledo	1	-	-	1	13	27	-	4	9	3	2	-
Valencia	7	4	6	3	58	59	14	9	25	9	3	1
Valladolid	3	-	2	3	8	23	2	2	12	1	3	-
Vizcaya	11	2	7	2	25	34	6	1	38	8	5	-
Zamora	2	2	1	-	11	11	1	2	4	3	2	-
Zaragoza	4	-	2	4	27	26	2	3	17	8	3	-
Ceuta	-	-	-	2	1	6	1	-	2	-	-	-
Melilla	-	-	-	-	-	2	1	-	2	-	3	-
Extranjero	21	2	2	1	13	-	3	2	42	8	-	1
TODAS LAS PROVINCIAS	276	43	107	91	1166	1225	218	143	778	204	126	9

II. 1. — Defunciones según la causa (Lista A), el sexo y la provincia de residencia

(Conclusión)

LISTA A DE LA C.I.E.	AE 145 Accidentes de carácter principalmente industrial		AE 146 Las demás causas accidentales		AE 147 Suicidio y lesiones autoinfligidas		AE 148 Homicidio y lesiones provocadas intencionalmente por otras personas; intervención legal		AE 149 Lesiones en las que se ignore si fueron accidental o intencionalmente infligidas		AE 150 Lesiones resultantes de operaciones de guerra		TODAS LAS CAUSAS	
PROVINCIAS	Varones	Mujeres	Varones	Mujeres	Varones	Mujeres	Varones	Mujeres	Varones	Mujeres	Varones	Mujeres	Varones	Mujeres
Alava.....	2	1	17	5	8	3	5	1	-	-	-	-	865	690
Albacete.....	4	2	7	6	18	9	3	1	1	-	-	-	1493	1497
Alicante.....	16	1	37	21	38	15	8	2	-	-	1	-	4852	4305
Almería.....	11	-	11	5	22	7	6	-	-	-	-	-	1631	1597
Ávila.....	1	-	10	3	7	1	-	-	-	-	-	-	853	761
Badajoz.....	13	-	21	2	26	13	4	-	-	-	-	-	3187	2935
Baleares.....	1	1	67	18	10	9	2	2	1	-	1	-	2998	2654
Barcelona.....	30	3	122	60	57	17	32	9	-	-	-	-	15827	14435
Burgos.....	4	-	22	6	11	2	1	-	-	-	-	-	1578	1164
Cáceres.....	9	1	14	6	20	5	6	-	-	-	-	-	2046	1900
Cádiz.....	8	1	29	5	25	6	7	4	1	-	1	-	3602	3064
Castellón.....	11	-	17	2	27	5	3	-	1	-	1	-	2183	1967
Ciudad Real.....	8	-	22	21	22	13	5	1	-	-	-	-	2253	2198
Córdoba.....	10	-	16	11	35	11	7	1	-	-	-	-	2933	2775
Coruña, La.....	24	2	64	16	59	22	8	2	-	-	-	-	4712	4695
Cuenca.....	8	-	12	1	4	3	1	-	-	-	1	-	1214	1070
Gerona.....	11	-	23	9	24	8	11	1	-	-	-	-	2162	2014
Granada.....	9	2	24	16	29	10	6	2	-	-	-	-	2980	2906
Guadalajara.....	3	-	8	4	1	1	-	-	-	-	-	-	636	592
Guipúzcoa.....	8	-	54	5	11	2	34	3	-	-	-	-	2401	1807
Huelva.....	9	-	15	4	16	6	1	-	1	-	-	-	1993	1895
Huesca.....	6	-	9	4	9	3	-	-	1	-	-	-	1034	876
Jaén.....	7	-	31	15	25	8	2	1	-	-	1	-	2688	2499
León.....	22	1	22	8	21	12	6	2	-	-	-	-	2602	2223
Lérida.....	19	-	21	9	21	3	2	-	-	-	-	-	1844	1483
Logroño.....	14	3	13	3	11	2	-	1	-	-	-	-	1168	1026
Lugo.....	14	1	16	4	32	9	4	-	-	-	-	-	2532	2276
Madrid.....	14	1	450	209	36	8	27	7	2	-	-	-	14579	13181
Málaga.....	12	-	41	22	56	10	14	2	-	-	-	-	4192	3615
Murcia.....	14	3	27	14	29	11	7	-	-	-	-	-	3860	3628
Navarra.....	10	-	19	7	16	1	4	-	-	-	-	-	2270	1823
Orense.....	16	1	17	7	15	1	4	1	-	-	1	-	2166	2057
Oviedo.....	21	4	57	13	61	17	7	3	-	-	1	-	5257	4679
Palencia.....	10	-	8	4	5	1	4	-	-	-	-	-	1007	849
Palmas, Las.....	6	-	37	12	28	6	6	1	-	-	-	-	2503	1931
Pontevedra.....	25	3	15	10	28	12	6	1	1	-	-	-	3593	3533
Salamanca.....	4	-	10	5	17	1	1	-	-	-	-	-	1681	1399
Santa Cruz de Tenerife.....	3	3	27	14	23	10	12	3	-	-	-	-	2354	2019
Santander.....	6	1	21	11	12	5	6	-	-	-	-	-	2222	1923
Segovia.....	1	-	11	5	11	2	1	-	-	-	1	-	744	629
Sevilla.....	10	1	41	18	31	16	9	-	-	-	-	-	5725	5157
Soria.....	1	-	14	4	5	2	-	-	-	-	-	-	576	418
Tarragona.....	9	-	18	10	20	9	8	3	-	-	-	-	2253	2163
Teruel.....	7	-	12	3	10	5	-	-	1	-	-	-	904	750
Toledo.....	7	-	28	11	14	12	-	-	-	-	3	-	2093	2129
Valencia.....	13	3	86	38	66	28	14	7	1	-	1	-	9164	8387
Valladolid.....	6	-	23	6	7	4	-	2	-	-	3	-	1570	1416
Vizcaya.....	13	-	107	38	24	7	22	2	-	-	1	-	4673	3744
Zamora.....	5	-	8	5	9	6	1	-	-	-	-	-	1204	1062
Zaragoza.....	13	-	24	10	18	10	8	-	-	1	-	-	3624	3152
Ceuta.....	3	-	1	4	5	-	-	-	-	-	-	-	278	248
Melilla.....	-	-	1	-	1	1	1	1	-	-	-	-	214	201
Extranjero.....	2	2	22	10	6	2	3	-	1	-	-	-	600	243
TODAS LAS PROVINCIAS.....	513	41	1849	759	1142	392	329	66	12	1	17	-	153573	137640

11.2.—Defunciones según la causa (Lista A), el sexo y la capital de provincia de residencia

LISTA A DE LA C.I.E.	A 1 Cólera		A 2 Fiebre tifoidea		A 3 Fiebre paratifoidea y otras salmonelosis		A 4 Disenteria bacilar y amibiasis		A 5 Enteritis y otras enfermedades diarreicas		A 6 Tuberculosis del aparato respiratorio	
CAPITALES	Varones	Mujeres	Varones	Mujeres	Varones	Mujeres	Varones	Mujeres	Varones	Mujeres	Varones	Mujeres
Alava (Vitoria)	-	-	-	-	-	-	-	-	-	1	4	-
Albacete	-	-	-	-	-	-	-	-	1	4	5	-
Alicante	-	-	-	-	-	1	-	-	1	3	10	2
Almería	-	-	-	-	-	-	-	-	1	2	8	1
Ávila	-	-	-	-	-	-	-	-	-	-	-	-
Badajoz	-	-	-	-	-	-	-	-	3	1	9	1
Baleares (Palma de Mallorca) ..	-	-	-	-	-	-	-	-	3	4	8	6
Barcelona	-	-	-	-	1	-	-	-	5	8	50	14
Burgos	-	-	-	-	1	-	-	-	3	5	11	2
Cáceres	-	-	-	-	-	-	-	-	1	-	2	-
Cádiz	-	-	-	-	-	-	-	-	1	2	12	4
Castellón de la Plana	-	-	-	-	-	-	-	-	1	-	5	2
Ciudad Real	-	-	-	-	-	-	-	-	1	1	2	-
Córdoba	-	-	-	-	-	-	-	-	-	1	2	3
Coruña, La	-	-	-	-	-	-	-	-	-	1	12	4
Cuenca	-	-	-	-	-	-	-	-	-	1	3	-
Gerona	-	-	-	1	-	-	-	-	-	-	1	1
Granada	-	-	-	-	-	-	-	-	2	2	8	7
Guadalajara	-	-	-	-	-	-	-	-	1	-	1	1
Guipúzcoa (San Sebastián)	-	-	-	-	-	-	-	-	-	1	8	4
Huelva	-	-	-	-	-	-	-	-	3	1	9	3
Huesca	-	-	-	-	-	-	-	-	-	-	-	-
Jaén	-	-	-	-	-	-	-	-	1	-	2	2
León	-	-	1	-	-	-	-	-	-	-	3	-
Lérida	-	-	-	-	-	-	-	-	-	1	4	1
Logroño	-	-	-	-	-	-	-	-	-	2	4	2
Lugo	-	-	-	-	-	-	-	-	-	-	8	3
Madrid	-	-	-	-	1	-	-	-	4	12	68	27
Málaga	-	1	-	-	-	-	-	-	10	10	22	11
Murcia	-	-	-	-	-	-	-	-	4	3	5	1
Navarra (Pamplona)	-	-	-	-	-	-	-	-	1	-	10	1
Orense	-	-	-	-	1	-	-	-	2	1	2	2
Oviedo	-	-	-	-	-	-	-	-	2	4	10	4
Palencia	-	-	-	-	-	-	-	-	-	-	-	3
Palmas de Gran Canaria, Las ..	-	-	-	-	-	-	-	-	2	-	11	3
Pontevedra	-	-	-	-	-	-	-	-	-	1	3	-
Salamanca	-	-	-	-	-	-	-	-	-	1	5	3
Santa Cruz de Tenerife	-	-	-	-	-	-	-	-	-	2	4	1
Santander	-	-	-	-	-	-	-	-	-	-	4	7
Segovia	-	-	-	-	-	-	-	-	-	-	1	-
Sevilla	-	-	-	-	1	-	-	-	5	10	45	16
Soria	-	-	-	-	-	-	-	-	-	-	-	-
Tarragona	-	-	-	-	-	-	-	-	-	-	4	3
Teruel	-	-	-	-	-	-	-	-	-	-	-	-
Toledo	-	-	-	-	-	-	-	-	-	1	8	1
Valencia	-	-	-	-	-	-	-	-	3	6	26	5
Valladolid	-	-	-	-	-	-	-	-	3	3	9	5
Vizcaya (Bilbao)	-	-	-	-	-	-	-	-	2	6	24	5
Zamora	-	-	-	-	-	-	-	-	-	-	3	-
Zaragoza	-	-	-	-	-	-	-	-	7	1	18	6
TODAS LAS CAPITALES ..	-	1	1	1	4	2	-	-	70	102	473	167

NOTA: La correspondencia entre la Lista A y la Lista Detallada queda recogida en el Anexo.

LISTA A DE LA C.I.E.	A 7 Tuberculosis de las meninges y del sistema nervioso central		A 8 Tuberculosis de los intestinos, del peritoneo y de los ganglios mesentéricos		A 9 Tuberculosis de los huesos y de las articulaciones		A 10 Otras tuberculosis, incluyendo efectos tardíos		A 11 Peste		A 12 Carbunco	
CAPITALES	Varones	Mujeres	Varones	Mujeres	Varones	Mujeres	Varones	Mujeres	Varones	Mujeres	Varones	Mujeres
Alava (Vitoria)	-	-	-	-	-	-	-	-	-	-	-	-
Albacete	-	-	-	-	-	-	-	-	-	-	-	-
Alicante	-	-	-	-	1	-	-	1	-	-	-	-
Almería	-	-	-	-	-	-	-	-	-	-	-	-
Ávila	-	-	-	-	-	-	-	-	-	-	-	-
Badajoz	-	-	-	-	-	-	1	-	-	-	-	-
Baleares (Palma de Mallorca) ..	1	-	-	-	-	-	-	2	-	-	-	-
Barcelona	3	-	-	-	-	-	2	3	-	-	-	-
Burgos	-	-	-	-	-	-	-	-	-	-	-	-
Cáceres	-	-	-	-	-	-	-	-	-	-	-	-
Cádiz	1	1	-	-	-	-	2	-	-	-	-	-
Castellón de la Plana	-	-	-	-	-	-	-	-	-	-	-	-
Ciudad Real	-	-	-	-	-	-	-	-	-	-	-	-
Córdoba	-	-	-	-	-	-	-	3	-	-	-	-
Coruña, La	-	-	1	-	-	-	-	-	-	-	-	-
Cuenca	-	-	-	-	-	-	1	-	-	-	-	-
Gerona	-	-	-	-	-	-	-	-	-	-	-	-
Granada	-	-	-	-	-	1	-	-	-	-	-	-
Guadalajara	-	-	-	-	-	-	-	-	-	-	-	-
Guipúzcoa (San Sebastián)	-	-	-	-	-	-	1	-	-	-	-	-
Huelva	-	-	-	-	-	-	-	-	-	-	-	-
Huesca	-	-	-	-	-	-	-	-	-	-	-	-
Jaén	1	-	-	-	-	-	-	-	-	-	-	-
León	-	-	-	-	-	1	-	-	-	-	-	-
Lérida	-	-	-	-	-	-	-	-	-	-	-	-
Logroño	-	-	-	-	-	-	-	-	-	-	-	-
Lugo	-	-	-	-	-	-	1	-	-	-	-	-
Madrid	2	4	-	1	1	-	5	4	-	-	-	-
Málaga	-	-	-	-	-	-	-	-	-	-	-	-
Murcia	-	-	-	-	-	-	-	-	-	-	-	-
Navarra (Pamplona)	-	-	-	-	-	-	-	-	-	-	-	-
Orense	-	-	-	-	-	-	1	-	-	-	-	-
Oviedo	1	2	-	-	-	1	-	1	-	-	-	-
Palencia	-	-	-	-	-	-	-	-	-	-	-	-
Palmas de Gran Canaria, Las ..	1	1	-	-	-	-	2	-	-	-	-	-
Pontevedra	-	-	-	-	-	-	-	-	-	-	-	-
Salamanca	-	1	-	-	-	-	1	-	-	-	-	-
Santa Cruz de Tenerife	-	-	-	-	-	-	-	-	-	-	-	-
Santander	-	-	-	-	-	-	2	-	-	-	-	-
Segovia	-	-	-	-	-	-	-	-	-	-	-	-
Sevilla	1	1	-	-	-	-	3	1	-	-	-	-
Soria	-	-	-	-	-	-	-	-	-	-	-	-
Tarragona	-	-	-	-	-	-	-	-	-	-	-	-
Teruel	-	-	-	-	-	-	-	-	-	-	-	-
Toledo	-	-	-	-	-	-	-	1	-	-	-	-
Valencia	-	-	-	1	-	-	6	2	-	-	-	-
Valladolid	-	-	-	-	-	3	-	3	-	-	-	-
Vizcaya (Bilbao)	1	-	-	-	-	-	1	-	-	-	-	-
Zamora	-	-	-	-	-	-	-	-	-	-	-	-
Zaragoza	-	2	-	-	-	-	3	1	-	-	-	-
TODAS LAS CAPITALS ..	12	12	1	2	2	6	32	22	-	-	-	-

LISTA A DE LA C.I.E.	A 13		A 14		A 15		A 16		A 17		A 18	
	Brucelosis		Lepra		Difteria		Tos ferina		Angina estreptocócica y escarlatina		Erisipela	
CAPITALES	Varones	Mujeres	Varones	Mujeres	Varones	Mujeres	Varones	Mujeres	Varones	Mujeres	Varones	Mujeres
Alava (Vitoria)	-	-	-	-	-	-	-	-	-	-	-	-
Albacete	-	-	-	-	-	-	-	-	-	-	-	-
Alicante	-	-	-	-	-	-	-	-	-	-	-	-
Almería	-	-	-	-	-	-	-	-	-	-	-	-
Avila	-	-	-	-	-	-	-	-	-	-	-	-
Badajoz	-	-	-	-	-	-	-	-	-	-	-	-
Baleares (Palma de Mallorca) ..	-	-	-	-	-	-	-	-	-	-	-	-
Barcelona	-	-	1	-	-	-	1	-	-	-	-	-
Burgos	-	-	-	-	-	-	-	-	-	-	-	-
Cáceres	-	-	-	-	-	-	-	-	-	-	-	-
Cádiz	-	-	-	-	-	-	-	-	-	-	-	-
Castellón de la Plana	-	-	-	-	-	-	-	-	-	-	-	-
Ciudad Real	-	-	-	-	-	-	-	-	-	-	-	-
Córdoba	-	-	-	-	-	-	-	-	-	-	-	-
Coruña, La	-	-	-	-	-	-	-	-	-	-	-	-
Cuenca	-	-	-	-	-	-	-	-	-	-	-	-
Gerona	-	-	-	-	-	-	-	-	-	-	-	-
Granada	-	-	-	-	-	-	-	-	-	-	-	-
Guadalajara	-	-	-	-	-	-	-	-	-	-	-	-
Guipúzcoa (San Sebastián) ..	-	-	-	-	-	-	-	-	-	-	-	-
Huelva	-	-	-	-	-	-	-	-	-	-	-	-
Huesca	-	-	-	-	-	-	-	-	-	-	-	-
Jaén	-	-	-	-	-	-	-	-	-	-	-	-
León	-	-	-	-	-	-	-	-	-	-	-	-
Lérida	-	-	-	-	-	-	-	-	-	-	-	-
Logroño	-	-	-	-	-	-	-	-	-	-	-	-
Lugo	-	-	-	-	-	-	-	-	-	1	-	-
Madrid	1	-	-	-	-	-	-	-	-	-	-	-
Málaga	-	-	-	-	-	-	-	-	-	-	-	-
Murcia	-	-	-	-	-	-	-	-	-	-	-	-
Navarra (Pamplona)	-	-	-	-	-	-	-	-	-	-	-	-
Orense	-	-	-	-	-	-	-	-	-	-	-	-
Oviedo	-	-	-	-	-	-	-	-	-	-	-	-
Palencia	-	-	-	-	-	-	-	-	-	-	-	-
Palmas de Gran Canaria, Las ..	-	-	-	2	-	-	-	-	-	-	-	-
Pontevedra	-	-	-	-	-	-	-	-	-	-	-	-
Salamanca	-	-	-	-	-	-	-	-	-	-	-	-
Santa Cruz de Tenerife	-	-	-	-	-	-	-	-	-	-	-	-
Santander	-	-	-	-	-	-	-	-	-	-	-	-
Segovia	-	-	-	-	-	-	-	-	-	-	-	-
Sevilla	-	-	-	-	-	-	-	-	-	-	-	-
Soria	-	-	-	-	-	-	-	-	-	-	-	-
Tarragona	-	-	-	-	-	-	-	-	-	-	-	-
Teruel	-	-	-	-	-	-	-	-	-	-	-	-
Toledo	-	-	-	-	-	-	-	-	-	-	-	-
Valencia	-	-	-	-	-	-	1	-	-	-	-	-
Valladolid	-	-	-	-	-	-	-	-	-	-	1	-
Vizcaya (Bilbao)	-	-	-	-	-	-	-	-	-	-	-	-
Zamora	-	-	-	-	-	-	-	-	-	-	-	-
Zaragoza	-	-	-	-	-	-	-	-	-	-	-	-
TODAS LAS CAPITALES ..	1	-	1	2	-	-	2	-	-	1	1	-

11.2.—Defunciones según la causa (Lista A), el sexo y la capital de provincia de residencia

(Continuación)

LISTA A DE LA C.I.E.	A 19 Infecciones meningocócicas		A 20 Tétanos		A 21 Otras enfermedades bacterianas		A 22 Poliomielitis aguda		A 23 Efectos tardíos de la poliomielitis aguda		A 24 Viruela	
CAPITALES	Varones	Mujeres	Varones	Mujeres	Varones	Mujeres	Varones	Mujeres	Varones	Mujeres	Varones	Mujeres
Alava (Vitoria)	2	2	-	-	12	9	-	-	-	-	-	-
Albacete	-	2	-	-	3	4	-	-	-	-	-	-
Alicante	3	5	1	1	14	9	-	-	-	-	-	-
Almería	-	-	-	-	2	6	-	-	-	-	-	-
Ávila	-	-	-	-	3	1	-	-	-	-	-	-
Badajoz	2	1	-	-	7	6	-	-	-	-	-	-
Baleares (Palma de Mallorca) ..	3	1	-	-	6	9	-	-	-	-	-	-
Barcelona	11	12	-	-	57	48	-	1	-	-	-	-
Burgos	1	-	-	1	8	7	-	-	-	-	-	-
Cáceres	-	3	-	-	-	2	-	-	-	-	-	-
Cádiz	4	4	-	-	2	3	-	-	-	-	-	-
Castellón de la Plana	1	-	1	-	4	3	-	-	-	-	-	-
Ciudad Real	-	-	-	1	2	-	-	-	-	-	-	-
Córdoba	-	1	-	-	6	9	-	-	-	-	-	-
Coruña, La	2	7	1	-	8	3	-	-	-	-	-	-
Cuenca	-	1	1	-	-	-	-	-	-	-	-	-
Gerona	2	-	-	-	2	1	-	-	-	-	-	-
Granada	-	-	-	1	5	9	-	-	-	-	-	-
Guadalajara	-	-	-	-	1	1	-	-	-	-	-	-
Guipúzcoa (San Sebastián)	6	3	-	-	10	10	-	-	-	-	-	-
Huelva	-	-	1	-	11	7	-	-	-	-	-	-
Huesca	-	1	-	-	3	2	-	-	-	-	-	-
Jaén	-	-	-	-	5	1	-	-	-	-	-	-
León	1	3	-	-	4	4	-	-	-	-	-	-
Lérida	1	-	-	-	2	2	-	-	-	-	-	-
Logroño	1	-	-	-	2	2	-	-	-	-	-	-
Lugo	-	1	-	-	-	-	-	-	-	-	-	-
Madrid	11	17	-	-	150	116	-	1	-	-	-	-
Málaga	3	5	1	1	17	18	-	-	-	-	-	-
Murcia	4	2	-	-	8	7	-	-	-	-	-	-
Navarra (Pamplona)	2	1	-	-	8	5	-	-	-	-	-	-
Orense	3	-	-	-	5	8	-	-	-	-	-	-
Oviedo	1	1	-	-	11	7	-	-	-	-	-	-
Palencia	-	-	-	-	3	3	-	-	-	-	-	-
Palmas de Gran Canaria, Las ..	2	3	-	-	12	11	-	-	-	-	-	-
Pontevedra	1	4	-	1	1	3	-	-	-	-	-	-
Salamanca	1	-	-	1	7	3	-	-	-	-	-	-
Santa Cruz de Tenerife	-	2	-	-	3	1	-	-	-	-	-	-
Santander	-	2	-	-	9	4	-	-	-	-	-	-
Segovia	1	-	-	-	2	3	-	-	-	-	-	-
Sevilla	-	4	-	-	17	6	-	-	-	-	-	-
Soria	-	-	-	-	-	1	-	-	-	-	-	-
Tarragona	-	2	-	-	3	3	-	-	-	-	-	-
Teruel	-	1	-	-	2	-	-	-	-	-	-	-
Toledo	1	-	-	1	5	4	-	-	-	-	-	-
Valencia	3	8	-	1	17	14	-	-	-	-	-	-
Valladolid	1	1	-	-	8	6	-	-	-	-	-	-
Vizcaya (Bilbao)	2	4	-	-	14	12	-	-	-	-	-	-
Zamora	-	1	-	-	-	-	-	-	-	-	-	-
Zaragoza	5	7	2	1	14	10	-	-	-	-	-	-
TODAS LAS CAPITALES ..	81	112	8	10	495	403	-	2	-	-	-	-

LISTA A DE LA C.I.E.	A 25		A 26		A 27		A 28		A 29		A 30	
	Sarampión		Fiebre amarilla		Encefalitis víricas		Hepatitis infecciosa		Otras virosis		Tifus y otras rickettsiosis	
CAPITALES	Varones	Mujeres	Varones	Mujeres	Varones	Mujeres	Varones	Mujeres	Varones	Mujeres	Varones	Mujeres
Alava (Vitoria)	-	-	-	-	-	-	-	-	-	-	-	-
Albacete	-	-	-	-	1	-	-	-	-	-	-	-
Alicante	-	-	-	-	-	-	1	-	-	-	-	-
Almería	-	-	-	-	-	-	-	-	-	-	-	-
Ávila	-	-	-	-	-	-	-	-	-	-	-	-
Badajoz	-	-	-	-	-	-	-	-	-	-	-	-
Baleares (Palma de Mallorca) ..	-	-	-	-	1	1	-	-	-	-	-	-
Barcelona	-	-	-	-	-	2	3	6	1	-	-	-
Burgos	-	-	-	-	-	-	-	-	-	-	-	-
Cáceres	-	-	-	-	1	-	-	-	1	-	-	-
Cádiz	-	-	-	-	-	1	1	1	-	-	-	-
Castellón de la Plana	-	-	-	-	-	-	-	-	-	-	-	-
Ciudad Real	-	-	-	-	-	-	-	1	-	-	-	-
Córdoba	-	-	-	-	1	-	2	-	-	-	-	-
Coruña, La	-	-	-	-	-	-	-	-	-	-	-	-
Cuenca	-	-	-	-	-	-	-	-	-	-	-	-
Gerona	-	-	-	-	-	-	-	1	-	-	-	-
Granada	1	-	-	-	-	-	-	-	-	-	-	-
Guadalajara	-	-	-	-	-	-	-	-	1	-	-	-
Guipúzcoa (San Sebastián)	-	-	-	-	-	-	-	-	-	1	-	-
Huelva	-	-	-	-	-	-	-	-	-	-	-	-
Huesca	-	-	-	-	-	-	-	-	-	-	-	-
Jaén	-	-	-	-	-	-	-	-	-	-	-	-
León	-	-	-	-	-	-	-	-	1	-	-	-
Lérida	-	-	-	-	-	-	-	-	-	-	-	-
Logroño	-	-	-	-	1	-	-	-	-	-	-	-
Lugo	-	-	-	-	-	-	-	-	-	1	-	-
Madrid	-	1	-	-	-	-	5	5	-	1	-	-
Málaga	-	1	-	-	-	-	1	2	1	-	-	-
Murcia	-	-	-	-	-	-	-	2	-	-	-	-
Navarra (Pamplona)	-	-	-	-	-	-	-	-	-	1	-	-
Orense	-	-	-	-	-	-	-	-	1	-	-	-
Oviedo	-	-	-	-	1	-	-	-	-	-	-	-
Palencia	-	-	-	-	-	-	-	-	-	-	-	-
Palmas de Gran Canaria, Las ..	1	-	-	-	-	-	-	1	-	-	-	-
Pontevedra	-	-	-	-	-	-	-	-	-	-	-	-
Salamanca	-	-	-	-	-	-	-	-	-	-	-	-
Santa Cruz de Tenerife	-	-	-	-	-	-	-	-	-	2	-	-
Santander	-	1	-	-	-	-	1	1	-	-	-	-
Segovia	-	-	-	-	-	-	-	-	-	-	-	-
Sevilla	-	-	-	-	1	-	2	-	-	-	-	-
Soria	-	-	-	-	-	-	-	-	-	-	-	-
Tarragona	-	-	-	-	-	-	-	-	-	-	-	-
Teruel	-	-	-	-	-	-	-	-	-	-	-	-
Toledo	-	-	-	-	-	-	-	-	-	-	-	-
Valencia	-	-	-	-	-	2	1	2	1	2	-	-
Valladolid	-	-	-	-	-	-	1	1	-	-	-	-
Vizcaya (Bilbao)	1	-	-	-	-	-	1	-	-	-	-	-
Zamora	-	-	-	-	-	-	-	-	-	-	-	-
Zaragoza	-	-	-	-	-	1	-	1	-	-	-	-
TODAS LAS CAPITALES ..	3	3	-	-	7	7	19	24	7	10	-	1

11.2.- Defunciones según la causa (Lista A), el sexo y la capital de provincia de residencia

(Continuación)

LISTA A DE LA C.I.E.	A 31 (*)		A 32		A 33		A 34		A 35		A 36	
	Paludismo		Tripanosomiasis		Fiebre recurrente		Sífilis congénita		Sífilis precoz sintomática		Sífilis del sistema nervioso central	
CAPITALES	Varones	Mujeres	Varones	Mujeres	Varones	Mujeres	Varones	Mujeres	Varones	Mujeres	Varones	Mujeres
Alava (Vitoria)	-	-	-	-	-	-	-	-	-	-	-	-
Albacete	-	-	-	-	-	-	-	-	-	-	-	1
Alicante	-	-	-	-	-	-	-	-	-	-	-	-
Almería	-	-	-	-	-	-	1	-	-	-	-	-
Ávila	-	-	-	-	-	-	-	-	-	-	-	-
Badajoz	-	-	-	-	-	-	-	-	-	-	1	1
Baleares (Palma de Mallorca) ..	-	-	-	-	-	-	-	-	-	-	2	-
Barcelona	-	-	-	-	-	-	-	-	-	-	2	2
Burgos	-	-	-	-	-	-	-	-	-	-	-	-
Cáceres	-	-	-	-	-	-	-	-	-	-	-	-
Cádiz	-	-	-	-	-	-	-	-	-	-	-	-
Castellón de la Plana	-	-	-	-	-	-	-	-	-	-	2	-
Ciudad Real	-	-	-	-	-	-	-	-	-	-	-	-
Córdoba	-	-	-	-	-	-	-	-	-	-	1	-
Coruña, La	-	-	-	-	-	-	-	-	-	-	1	-
Cuenca	-	-	-	-	-	-	-	-	-	-	-	-
Gerona	-	-	-	-	-	-	-	-	-	-	1	-
Granada	-	-	-	-	-	-	-	-	-	-	-	-
Guadalajara	-	-	-	-	-	-	-	-	-	-	-	-
Guipúzcoa (San Sebastián) ..	-	-	-	-	-	-	-	-	-	-	-	-
Huelva	-	-	-	-	-	-	-	-	-	-	-	-
Huesca	-	-	-	-	-	-	-	-	-	-	2	-
Jaén	-	-	-	-	-	-	-	-	-	-	1	-
León	-	-	-	-	-	-	-	-	-	-	-	-
Lérida	-	-	-	-	-	-	-	-	-	-	1	-
Logroño	-	-	-	-	-	-	-	-	-	-	-	1
Lugo	-	-	-	-	-	-	-	-	-	-	2	-
Madrid	1	-	-	-	-	-	-	1	-	-	-	3
Málaga	-	-	-	-	-	-	-	-	-	-	2	-
Murcia	-	-	-	-	-	-	-	1	-	-	1	1
Navarra (Pamplona)	-	-	-	-	-	-	-	-	-	-	1	-
Orense	-	-	-	-	-	-	-	-	-	-	1	-
Oviedo	-	-	-	-	-	-	-	-	-	-	-	-
Palencia	-	-	-	-	-	-	-	-	-	-	-	-
Palmas de Gran Canaria, Las ..	-	-	-	-	-	-	-	-	-	-	1	-
Pontevedra	-	-	-	-	-	-	-	-	-	-	-	-
Salamanca	-	-	-	-	-	-	-	-	-	-	-	-
Santa Cruz de Tenerife	-	-	-	-	-	-	-	1	-	-	-	-
Santander	-	-	-	-	-	-	-	-	-	-	-	-
Segovia	-	-	-	-	-	-	-	-	-	-	-	-
Sevilla	1	-	-	-	-	-	-	-	-	-	-	-
Soria	-	-	-	-	-	-	-	-	-	-	-	-
Tarragona	-	-	-	-	-	-	-	-	-	-	-	-
Teruel	-	-	-	-	-	-	-	-	-	-	-	-
Toledo	-	-	-	-	-	-	-	-	-	-	-	-
Valencia	-	-	-	-	-	-	-	-	-	-	1	-
Valladolid	-	-	-	-	-	-	-	-	-	-	2	1
Vizcaya (Bilbao)	-	-	-	-	-	-	-	-	-	-	1	-
Zamora	-	-	-	-	-	-	-	-	-	-	-	-
Zaragoza	-	-	-	-	-	-	-	-	1	-	3	1
TODAS LAS CAPITALS ..	2	-	-	-	-	-	1	3	1	-	29	11

(*) Casos originados fuera del territorio nacional.

11.2.- Defunciones según la causa (Lista A), el sexo y la capital de provincia de residencia

(Continuación)

LISTA A DE LA C.I.E.	A 37		A 38		A 39		A 40		A 41		A 42	
	Otras sífilis		Infecciones gonocócicas		Esquistosomiasis		Hidatidosis		Filariasis		Anquilostomiasis	
	Varones	Mujeres	Varones	Mujeres	Varones	Mujeres	Varones	Mujeres	Varones	Mujeres	Varones	Mujeres
Alava (Vitoria)	-	-	-	-	-	-	1	-	-	-	-	-
Albacete	-	-	-	-	-	-	-	-	-	-	-	-
Alicante	-	-	-	-	-	-	-	-	-	-	-	-
Almería	-	-	-	-	-	-	-	1	-	-	-	-
Ávila	-	-	-	-	-	-	-	-	-	-	-	-
Badajoz	-	-	-	-	-	-	-	-	-	-	-	-
Baleares (Palma de Mallorca) ..	-	-	-	-	-	-	1	1	-	-	-	-
Barcelona	2	-	-	-	-	-	1	2	-	-	-	-
Burgos	-	-	-	-	-	-	-	-	-	-	-	-
Cáceres	-	-	-	-	-	-	-	-	-	-	-	-
Cádiz	-	-	-	-	-	-	-	-	-	-	-	-
Castellón de la Plana	-	-	-	-	-	-	-	-	-	-	-	-
Ciudad Real	-	-	-	-	-	-	-	-	-	-	-	-
Córdoba	-	-	-	-	-	-	-	-	-	-	-	-
Coruña, La	-	-	-	-	-	-	-	-	-	-	-	-
Cuenca	-	-	-	-	-	-	-	-	-	-	-	-
Gerona	-	-	-	-	-	-	-	1	-	-	-	-
Granada	-	-	-	-	-	-	1	1	-	-	-	-
Guadalajara	-	-	-	-	-	-	-	-	-	-	-	-
Guipúzcoa (San Sebastián) ...	-	-	-	-	-	-	1	-	-	-	-	-
Huelva	-	-	-	-	-	-	1	-	-	-	-	-
Huesca	-	-	-	-	-	-	-	1	-	-	-	-
Jaén	-	-	-	-	-	-	-	-	-	-	-	-
León	-	-	-	-	-	-	-	-	-	-	-	-
Lérida	-	-	-	-	-	-	-	-	-	-	-	-
Logroño	-	-	-	-	-	-	-	-	-	-	-	-
Lugo	-	-	-	-	-	-	-	-	-	-	-	-
Madrid	-	-	-	-	-	-	1	1	-	-	-	-
Málaga	-	-	-	-	-	-	1	-	-	-	-	-
Murcia	-	-	-	-	-	-	-	-	-	-	-	-
Navarra (Pamplona)	-	-	-	-	-	-	-	-	-	-	-	-
Orense	-	-	-	-	-	-	-	-	-	-	-	-
Oviedo	-	-	-	-	-	-	-	-	-	-	-	-
Palencia	-	-	-	-	-	-	-	-	-	-	-	-
Palmas de Gran Canaria, Las. .	-	-	-	-	-	-	-	-	-	-	-	-
Pontevedra	-	-	-	-	-	-	-	-	-	-	-	-
Salamanca	-	-	-	-	-	-	-	2	-	-	-	-
Santa Cruz de Tenerife	-	-	-	-	-	-	-	-	-	-	-	-
Santander	-	-	-	-	-	-	1	-	-	-	-	-
Segovia	-	-	-	-	-	-	-	-	-	-	-	-
Sevilla	-	-	-	-	-	-	1	-	-	-	-	-
Soria	-	-	-	-	-	-	-	-	-	-	-	-
Tarragona	-	-	-	-	-	-	-	-	-	-	-	-
Teruel	-	-	-	-	-	-	1	-	-	-	-	-
Toledo	-	-	-	-	-	-	1	-	-	-	-	-
Valencia	-	-	-	-	-	-	2	2	-	-	-	-
Valladolid	-	-	-	-	-	-	1	1	-	-	-	-
Vizcaya (Bilbao)	-	-	-	-	-	-	2	-	-	-	-	-
Zamora	-	-	-	-	-	-	-	1	-	-	-	-
Zaragoza	-	-	-	-	-	-	2	1	-	-	-	-
TODAS LAS CAPITALES..	2	-	-	-	-	-	18	14	-	-	-	-

11.2.- Defunciones según la causa (Lista A), el sexo y la capital de provincia de residencia

(Continuación)

LISTA A DE LA C.I.E.	A 43 Otras helmintiasis		A 44 Todas las demás enfermedades clasificadas como infecciosas y parasitarias		A 45 Tumor maligno de la cavidad bucal y de la faringe		A 46 Tumor maligno del esófago		A 47 Tumor maligno del estómago		A 48 Tumor maligno del intestino, excepto del recto	
	Varones	Mujeres	Varones	Mujeres	Varones	Mujeres	Varones	Mujeres	Varones	Mujeres	Varones	Mujeres
Alava (Vitoria)	-	-	-	-	-	-	6	1	22	18	10	4
Albacete	-	-	-	-	3	-	2	-	10	6	2	3
Alicante	-	-	-	1	6	3	5	3	18	15	9	13
Almería	-	-	-	-	5	1	2	-	12	6	3	7
Avila	1	-	-	-	1	-	-	-	6	5	2	1
Badajoz	-	-	-	-	4	-	3	1	10	12	4	5
Baleares (Palma de Mallorca) ..	-	-	-	1	8	3	10	1	29	9	17	23
Barcelona	-	-	-	2	35	11	64	15	186	185	101	157
Burgos	-	-	-	-	6	-	8	-	47	32	8	6
Cáceres	-	-	-	-	1	-	-	1	9	4	2	7
Cádiz	-	-	-	-	5	3	12	2	13	11	4	16
Castellón de la Plana	-	-	-	-	2	-	3	2	14	8	9	9
Ciudad Real	-	-	-	-	1	-	2	-	7	8	3	1
Córdoba	-	-	-	-	17	-	8	1	21	17	9	13
Coruña, La	-	-	-	-	5	-	10	3	31	24	12	12
Cuenca	-	-	-	-	2	-	1	-	8	4	3	3
Gerona	-	-	-	-	1	-	3	-	5	6	8	4
Granada	-	-	1	-	8	1	8	2	24	18	7	22
Guadalajara	-	-	-	-	1	-	4	-	3	8	1	3
Guipúzcoa (San Sebastián)	-	-	-	-	11	-	14	2	25	18	10	9
Huelva	-	-	-	-	3	1	4	-	17	10	4	5
Huesca	-	-	-	-	1	-	-	-	4	5	2	3
Jaén	-	-	-	-	2	1	4	-	7	6	3	2
León	-	-	-	-	2	-	3	4	24	18	10	11
Lérida	-	-	-	-	3	-	7	1	13	7	6	3
Logroño	-	-	-	-	3	-	4	-	14	14	4	2
Lugo	-	-	-	-	1	-	10	2	10	11	3	5
Madrid	-	-	-	-	53	11	81	16	246	230	96	139
Málaga	-	-	-	-	13	2	12	4	42	27	16	22
Murcia	-	-	1	-	7	3	6	1	32	21	16	16
Navarra (Pamplona)	-	-	-	1	3	1	9	1	18	15	12	10
Orense	-	-	-	-	1	-	5	-	8	8	3	8
Oviedo	-	-	-	-	7	3	6	1	29	19	12	16
Palencia	-	-	-	-	4	-	5	-	10	14	6	6
Palmas de Gran Canaria, Las ..	-	-	1	1	6	1	12	2	18	7	5	14
Pontevedra	-	-	-	-	-	-	2	1	9	10	1	2
Salamanca	-	-	-	-	6	-	6	-	20	23	10	11
Santa Cruz de Tenerife	-	-	-	1	4	1	6	2	10	6	9	2
Santander	-	-	-	-	6	-	7	-	20	17	7	21
Segovia	-	-	-	-	-	1	4	-	10	3	3	2
Sevilla	-	-	-	-	21	10	27	7	58	36	30	37
Soria	-	-	-	-	1	-	1	1	6	2	1	-
Tarragona	-	-	-	-	1	-	2	4	7	6	4	6
Teruel	-	-	-	-	1	-	1	-	4	5	-	-
Toledo	-	-	-	-	2	1	1	1	5	6	-	2
Valencia	-	-	-	1	22	5	19	2	61	57	45	54
Valladolid	-	-	-	-	8	-	12	2	29	37	22	23
Vizcaya (Bilbao)	-	-	-	-	17	2	22	1	59	34	21	16
Zamora	-	-	-	-	1	1	2	1	14	11	-	3
Zaragoza	-	-	-	-	12	4	21	2	75	70	24	24
TODAS LAS CAPITALES	1	-	3	8	333	70	466	90	1379	1149	599	783

LISTA A DE LA C.I.E.	A 49 Tumor maligno del recto y de la porción rectosigmoide		A 50 Tumor maligno de la laringe		A 51 Tumor maligno de la tráquea, de los bronquios y del pulmón		A 52 Tumor maligno de los huesos		A 53 Tumor maligno de la piel		A 54 Tumor maligno de la mama	
CAPITALES	Varones	Mujeres	Varones	Mujeres	Varones	Mujeres	Varones	Mujeres	Varones	Mujeres	Varones	Mujeres
Alava (Vitoria)	2	2	5	-	22	5	2	1	1	4	-	21
Albacete	3	2	2	-	17	3	-	2	-	-	-	10
Alicante	10	8	8	1	46	7	3	1	2	1	-	23
Almería	2	2	6	-	22	4	2	3	1	1	-	7
Ávila	1	1	3	-	8	-	-	-	-	-	-	4
Badajoz	2	4	4	-	27	1	1	1	-	2	1	7
Baleares (Palma de Mallorca) ..	8	8	12	2	73	4	8	5	3	3	-	20
Barcelona	88	64	96	6	619	87	16	13	7	10	6	286
Burgos	6	6	5	-	23	1	-	1	-	3	1	11
Cáceres	3	2	1	-	15	3	-	-	-	-	-	3
Cádiz	2	7	5	-	34	3	4	-	1	1	-	15
Castellón de la Plana	2	6	2	-	19	2	-	-	-	2	-	16
Ciudad Real	-	1	4	-	7	-	-	-	-	-	-	5
Córdoba	5	7	11	-	46	6	4	-	3	5	1	32
Coruña, La	7	13	11	-	50	14	3	-	2	3	-	22
Cuenca	2	2	5	-	3	4	-	-	-	-	-	2
Gerona	5	1	3	-	18	4	4	-	3	-	1	11
Granada	8	3	10	-	50	13	1	1	1	-	-	25
Guadalajara	3	-	1	-	7	5	-	-	-	-	-	2
Guipúzcoa (San Sebastián) ...	11	7	13	-	44	8	9	2	-	2	-	24
Huelva	2	3	8	-	30	3	1	2	1	-	-	15
Huesca	4	-	1	-	1	2	-	-	-	-	-	3
Jaén	3	2	3	1	15	3	1	2	-	1	-	6
León	8	4	3	-	23	2	-	1	2	2	-	14
Lérida	6	3	6	-	26	2	-	2	1	2	1	14
Logroño	6	1	3	-	18	4	4	2	-	-	-	11
Lugo	1	2	4	-	16	4	1	1	1	1	-	10
Madrid	79	82	100	5	512	80	21	10	20	19	1	275
Málaga	12	9	25	2	108	13	11	4	8	-	-	31
Murcia	6	4	12	1	63	3	2	4	3	1	-	17
Navarra (Pamplona)	7	3	3	-	35	3	4	1	4	2	-	17
Orense	1	3	2	-	14	3	3	1	1	-	-	8
Oviedo	5	6	9	1	63	5	2	3	1	-	2	23
Palencia	2	1	9	-	15	1	-	-	2	-	-	8
Palmas de Gran Canaria, Las ..	8	7	20	-	81	25	4	2	2	1	-	38
Pontevedra	4	2	2	1	9	2	2	-	1	-	-	3
Salamanca	11	6	9	1	35	5	2	-	1	2	-	10
Santa Cruz de Tenerife	2	1	6	2	47	4	4	5	2	1	-	21
Santander	4	8	15	-	55	11	1	1	3	-	-	17
Segovia	1	1	3	-	11	3	-	-	-	1	-	8
Sevilla	12	17	36	1	141	14	3	4	3	5	1	80
Soria	-	-	4	-	3	-	-	-	-	-	-	1
Tarragona	1	1	5	-	14	3	-	1	2	-	1	12
Teruel	-	2	-	-	11	3	2	-	-	-	1	2
Toledo	1	2	3	-	11	3	-	-	-	-	-	9
Valencia	22	24	27	-	185	27	8	4	10	4	-	96
Valladolid	8	7	13	2	55	16	3	1	2	1	-	23
Vizcaya (Bilbao)	13	10	25	2	101	12	3	3	4	7	-	49
Zamora	2	4	-	-	11	1	-	1	1	-	-	7
Zaragoza	14	19	31	-	138	22	8	5	7	7	-	72
TODAS LAS CAPITALES ..	415	380	594	28	2997	453	147	90	106	94	17	1446

II.2.- Defunciones según la causa (Lista A), el sexo y la capital de provincia de residencia

(Continuación)

LISTA A DE LA C.I.E.	A 55 Tumor maligno del cuello del útero		A 56 Otros tumores malignos del útero		A 57 Tumor maligno de la próstata		A 58 Tumor maligno de otras localizaciones y de localizaciones no especificadas		A 59 Leucemia		A 60 Otros tumores del tejido linfático y de los órganos hematopoyéticos	
	Varones	Mujeres	Varones	Mujeres	Varones	Mujeres	Varones	Mujeres	Varones	Mujeres	Varones	Mujeres
Alava (Vitoria)	-	1	-	2	13	-	58	47	1	3	3	5
Albacete	-	-	-	1	9	-	22	24	2	3	1	5
Alicante	-	3	-	13	13	-	83	56	7	4	6	7
Almería	-	-	-	6	6	-	21	30	5	3	2	-
Ávila	-	-	-	-	2	-	11	7	-	1	-	2
Badajoz	-	-	-	3	12	-	29	20	3	1	2	2
Baleares (Palma de Mallorca) ..	-	13	-	32	15	-	87	69	4	4	11	12
Barcelona	-	23	-	109	174	-	643	519	53	52	63	48
Burgos	-	1	-	4	8	-	45	32	4	4	4	4
Cáceres	-	-	-	3	8	-	12	8	2	-	2	-
Cádiz	-	4	-	10	12	-	35	31	2	3	5	5
Castellón de la Plana	-	1	-	3	8	-	29	30	2	3	4	3
Ciudad Real	-	-	-	4	5	-	13	12	3	1	2	1
Córdoba	-	4	-	7	12	-	70	57	7	7	5	4
Coruña, La	-	4	-	13	20	-	76	62	4	7	7	6
Cuenca	-	-	-	1	1	-	13	8	1	1	2	-
Gerona	-	1	-	4	2	-	18	24	1	2	2	5
Granada	-	7	-	10	10	-	58	50	6	5	4	6
Guadalajara	-	-	-	-	6	-	12	8	1	4	2	1
Guipúzcoa (San Sebastián) ..	-	3	-	11	8	-	47	49	-	4	3	7
Huelva	-	2	-	2	4	-	38	23	5	4	7	1
Huesca	-	-	-	1	11	-	10	14	1	-	-	-
Jaén	-	1	-	3	4	-	25	26	6	5	1	2
León	-	2	-	9	11	-	39	35	6	4	5	4
Lérida	-	2	-	5	11	-	30	25	7	2	3	2
Logroño	-	-	-	6	7	-	25	29	6	2	4	3
Lugo	-	-	-	5	11	-	21	21	1	1	1	2
Madrid	-	21	-	73	144	-	840	725	56	62	68	51
Málaga	-	8	-	19	34	-	133	93	13	8	11	6
Murcia	-	5	-	15	16	-	65	59	6	5	4	7
Navarra (Pamplona)	-	1	-	7	11	-	50	56	5	5	3	6
Orense	-	-	-	5	5	-	22	39	4	5	2	2
Oviedo	-	4	-	14	20	-	56	55	6	5	8	10
Palencia	-	1	-	3	8	-	24	31	1	-	1	-
Palmas de Gran Canaria, Las ..	-	6	-	8	20	-	82	50	6	9	9	6
Pontevedra	-	-	-	4	3	-	10	7	-	-	3	2
Salamanca	-	-	-	15	13	-	45	45	8	2	1	3
Santa Cruz de Tenerife	-	8	-	5	12	-	49	40	1	7	4	4
Santander	-	1	-	4	9	-	64	52	8	8	6	1
Segovia	-	-	-	2	5	-	16	19	1	6	1	1
Sevilla	-	9	-	32	44	-	154	144	17	23	21	19
Soria	-	-	-	2	1	-	7	13	-	2	-	-
Tarragona	-	1	-	5	5	-	24	24	2	2	2	4
Teruel	-	-	-	1	-	-	6	7	1	-	-	1
Toledo	-	-	-	7	5	-	11	19	3	-	-	1
Valencia	-	6	-	49	62	-	221	197	33	30	15	19
Valladolid	-	-	-	10	21	-	66	69	8	9	4	8
Vizcaya (Bilbao)	-	6	-	22	32	-	133	110	13	11	9	14
Zamora	-	-	-	4	7	-	16	13	2	1	1	-
Zaragoza	-	3	-	31	59	-	154	147	17	23	18	18
TODAS LAS CAPITALES ..	-	152	-	604	939	-	3818	3330	351	353	342	320

LISTA A DE LA C.I.E.	A 61		A 62		A 63		A 64		A 65		A 66	
	Tumores benignos y tumores de naturaleza no especificada		Bocio no tóxico		Tirotoxicosis con o sin bocio		Diabetes mellitus		Avitaminosis y otras deficiencias nutricionales		Otras enfermedades de las glándulas endocrinas y del metabolismo	
CAPITALES	Varones	Mujeres	Varones	Mujeres	Varones	Mujeres	Varones	Mujeres	Varones	Mujeres	Varones	Mujeres
Alava (Vitoria)	2	1	-	-	-	-	11	9	-	-	1	1
Albacete	-	-	-	-	-	-	8	27	-	1	-	2
Alicante	1	2	-	-	-	-	21	56	1	-	3	2
Almería	-	-	-	-	-	-	22	24	-	-	-	-
Ávila	-	1	-	-	-	-	4	5	-	-	-	-
Badajoz	-	-	1	1	-	-	12	16	-	1	3	2
Baleares (Palma de Mallorca) ..	-	-	-	-	-	-	35	38	-	1	3	1
Barcelona	5	2	-	1	1	-	119	187	3	4	12	7
Burgos	-	-	-	1	-	-	7	14	-	-	-	1
Cáceres	-	-	-	1	-	-	4	11	-	-	1	-
Cádiz	-	1	-	-	-	-	21	31	-	-	2	1
Castellón de la Plana	2	-	-	1	-	-	6	13	1	1	-	-
Ciudad Real	-	-	-	-	-	-	6	13	-	-	1	-
Córdoba	-	2	-	-	-	-	26	50	-	1	2	-
Coruña, La	-	-	-	3	-	-	22	25	1	-	1	1
Cuenca	-	-	-	-	-	-	3	4	-	-	-	-
Gerona	-	-	-	-	-	-	4	7	-	-	-	-
Granada	1	1	-	1	-	-	27	39	-	-	2	2
Guadalajara	-	1	-	-	-	-	2	8	-	-	-	-
Guipúzcoa (San Sebastián)	2	-	-	1	-	2	14	16	-	-	2	2
Huelva	1	-	-	-	-	-	8	15	2	-	1	-
Huesca	-	-	-	-	-	-	4	6	-	-	-	-
Jaén	-	-	-	-	-	-	8	12	-	-	1	-
León	-	-	-	1	-	-	6	9	-	-	1	-
Lérida	-	-	-	-	-	-	10	15	-	-	2	1
Logroño	-	-	-	-	-	-	7	13	-	-	-	-
Lugo	-	-	-	-	-	-	8	9	-	-	-	-
Madrid	4	6	-	-	1	1	176	257	10	6	16	17
Málaga	1	1	-	1	-	-	33	74	-	1	3	5
Murcia	-	-	-	-	-	-	20	41	1	1	-	2
Navarra (Pamplona)	-	-	-	-	-	-	10	15	-	-	1	-
Orense	-	-	-	-	-	-	4	9	-	-	-	1
Oviedo	1	-	-	-	-	-	11	19	-	-	2	2
Palencia	-	-	-	-	-	-	6	7	1	1	-	-
Palmas de Gran Canaria, Las ..	2	-	-	-	-	-	36	65	-	-	3	3
Pontevedra	1	-	-	-	-	-	5	8	-	-	-	-
Salamanca	-	-	-	1	-	-	10	17	-	-	1	1
Santa Cruz de Tenerife	1	2	-	-	-	-	24	30	-	-	-	1
Santander	1	1	-	-	-	-	14	23	1	-	2	-
Segovia	-	-	-	-	-	-	4	4	-	-	-	-
Sevilla	2	-	-	-	-	-	67	139	-	-	3	6
Soria	-	-	-	-	-	-	4	2	-	-	-	-
Tarragona	-	-	-	-	-	-	1	8	-	-	-	1
Teruel	-	-	-	-	-	-	1	1	-	-	-	1
Toledo	-	1	-	-	-	-	4	8	-	-	-	1
Valencia	2	4	-	-	1	-	57	88	-	-	5	8
Valladolid	1	2	-	-	-	-	18	25	1	-	4	1
Vizcaya (Bilbao)	-	1	-	-	-	-	31	34	-	-	4	2
Zamora	-	-	-	-	-	-	5	4	-	1	1	-
Zaragoza	1	3	1	1	-	1	56	74	-	1	7	2
TODAS LAS CAPITALES ..	31	32	2	14	2	5	1021	1624	22	20	90	77

11.2.- Defunciones según la causa (Lista A), el sexo y la capital de provincia de residencia

(Continuación)

LISTA A DE LA C.I.E.	A 67		A 68		A 69		A 70		A 71		A 72	
	Anemias		Otras enfermedades de la sangre y de los órganos hematopoyéticos		Psicosis		Neurosis, trastornos de la personalidad y otros trastornos mentales no psicóticos		Oligofrenia		Meningitis	
CAPITALES	Varones	Mujeres	Varones	Mujeres	Varones	Mujeres	Varones	Mujeres	Varones	Mujeres	Varones	Mujeres
Alava (Vitoria)	1	-	-	1	-	1	1	-	-	-	2	-
Albacete	-	1	-	-	-	-	-	-	-	-	1	1
Alicante	1	1	1	2	-	3	2	-	-	-	1	1
Almería	-	1	-	-	-	-	2	-	-	-	1	-
Ávila	-	3	-	-	-	-	-	-	-	-	-	-
Badajoz	-	1	-	-	-	1	1	-	-	-	1	1
Baleares (Palma de Mallorca) ..	4	3	-	1	3	3	2	1	-	-	3	1
Barcelona	20	11	6	5	8	19	10	2	-	1	10	5
Burgos	-	1	-	-	2	-	-	-	-	-	-	2
Cáceres	-	-	-	1	-	1	-	-	-	-	2	2
Cádiz	-	3	-	-	1	-	1	-	-	-	-	3
Castellón de la Plana	-	1	-	-	2	1	-	-	-	-	-	1
Ciudad Real	1	-	-	-	3	-	-	-	-	-	1	-
Córdoba	3	2	1	1	2	3	2	-	-	-	7	4
Coruña, La	1	3	1	1	1	2	2	-	-	-	1	1
Cuenca	1	-	1	-	-	-	-	-	-	-	1	-
Gerona	1	2	-	-	-	2	-	-	-	-	-	-
Granada	1	-	2	1	1	1	3	-	-	-	3	2
Guadalajara	-	-	-	-	-	-	-	-	-	-	2	1
Guipúzcoa (San Sebastián)	-	3	-	-	1	-	1	-	-	-	-	1
Huelva	1	-	-	-	2	1	5	-	-	-	2	-
Huesca	-	-	-	-	1	-	-	-	1	-	-	-
Jaén	1	-	-	-	1	-	2	-	-	-	-	-
León	1	-	-	1	1	2	-	-	-	-	2	1
Lérida	-	-	2	1	-	-	-	-	-	-	1	2
Logroño	1	-	-	-	-	-	-	-	-	-	-	-
Lugo	1	1	-	-	-	2	3	1	-	-	-	1
Madrid	31	11	1	4	38	62	17	-	1	-	11	5
Málaga	3	4	1	-	3	4	5	1	-	2	4	2
Murcia	1	3	-	3	7	7	6	-	-	2	2	2
Navarra (Pamplona)	2	-	-	1	5	-	-	-	-	-	2	-
Orense	1	3	-	1	1	-	-	1	-	-	-	-
Oviedo	3	3	-	-	-	1	-	-	-	-	3	2
Palencia	1	-	1	-	1	-	1	-	-	-	-	1
Palmas de Gran Canaria, Las ..	-	-	1	2	8	2	8	-	1	-	6	2
Pontevedra	-	1	1	-	-	1	-	2	1	-	-	-
Salamanca	-	-	1	-	2	6	1	-	-	-	3	-
Santa Cruz de Tenerife	-	3	1	-	4	4	2	-	1	-	1	1
Santander	2	-	-	-	6	9	1	1	-	-	2	-
Segovia	-	1	-	-	1	-	-	-	-	-	-	1
Sevilla	4	8	2	2	6	3	7	-	-	-	4	3
Soria	-	-	-	1	-	-	-	-	-	-	-	-
Tarragona	1	1	-	1	1	3	2	-	-	-	1	2
Teruel	-	-	-	-	-	2	-	-	-	1	-	-
Toledo	1	-	1	2	1	2	-	-	-	1	-	-
Valencia	8	3	3	1	6	5	2	-	-	-	6	7
Valladolid	3	6	1	-	1	10	3	-	-	1	2	-
Vizcaya (Bilbao)	-	1	3	1	2	3	1	-	-	-	4	1
Zamora	2	-	-	-	-	-	-	-	-	-	-	-
Zaragoza	1	3	3	2	2	10	5	-	-	-	2	5
TODAS LAS CAPITALS ..	103	88	34	36	124	176	98	9	5	8	94	64

11.2.- Defunciones según la causa (Lista A), el sexo y la capital de provincia de residencia

(Continuación)

LISTA A DE LA C.I.E.	A 73		A 74		A 75		A 76		A 77		A 78	
	Esclerosis múltiple		Epilepsia		Enfermedades inflamatorias del ojo		Catarata		Glaucoma		Otitis media y mastoiditis	
CAPITALES	Varones	Mujeres	Varones	Mujeres	Varones	Mujeres	Varones	Mujeres	Varones	Mujeres	Varones	Mujeres
Alava (Vitoria)	-	-	-	1	-	-	-	-	-	-	-	-
Albacete	-	-	-	1	-	-	-	-	-	-	-	-
Alicante	1	1	-	1	-	-	-	-	-	-	-	-
Almería	1	-	1	1	-	-	-	-	-	-	-	-
Ávila	-	-	-	-	-	-	-	-	-	-	-	-
Badajoz	-	-	1	1	-	-	-	-	-	-	-	-
Baleares (Palma de Mallorca) ..	-	1	1	1	-	-	-	-	-	-	-	-
Barcelona	5	4	6	2	-	-	-	-	-	-	1	-
Burgos	-	-	-	-	-	-	-	-	-	-	-	-
Cáceres	-	-	-	-	-	-	-	-	-	-	-	-
Cádiz	-	1	-	-	-	-	-	-	-	-	1	-
Castellón de la Plana	-	1	-	-	-	-	-	-	-	-	-	-
Ciudad Real	-	-	1	1	-	-	-	-	-	-	1	-
Córdoba	-	-	-	1	-	-	-	-	-	-	-	-
Coruña, La	-	-	-	-	-	-	-	-	-	-	-	-
Cuenca	-	1	1	-	-	-	-	-	-	-	-	-
Gerona	-	-	1	-	-	-	-	-	-	-	-	-
Granada	-	-	-	-	-	-	-	-	-	-	-	-
Guadalajara	-	-	1	-	-	-	-	-	-	-	-	-
Guipúzcoa (San Sebastián)	2	-	-	1	-	-	-	-	-	-	-	-
Huelva	-	-	-	1	-	-	-	-	-	-	-	-
Huesca	-	1	-	-	-	-	-	-	-	-	-	-
Jaén	-	-	-	-	-	-	-	-	-	-	-	-
León	-	-	-	2	-	-	-	-	-	-	-	-
Lérida	-	-	2	1	-	-	-	-	-	-	-	-
Logroño	-	-	-	1	-	-	-	-	-	-	-	-
Lugo	-	-	1	-	-	-	-	-	-	-	-	-
Madrid	3	4	11	3	-	-	-	-	-	-	1	-
Málaga	-	1	3	3	-	-	-	-	-	-	-	-
Murcia	-	-	1	1	-	-	-	-	-	-	-	-
Navarra (Pamplona)	-	-	1	-	-	-	-	-	-	-	-	-
Orense	1	1	2	-	-	-	-	-	-	-	-	-
Oviedo	1	1	2	1	-	-	-	-	-	-	-	-
Palencia	2	1	-	2	-	-	-	-	-	-	1	-
Palmas de Gran Canaria, Las ..	-	-	1	-	-	-	-	-	-	-	-	-
Pontevedra	-	-	1	1	-	-	-	-	-	-	1	-
Salamanca	-	-	-	-	-	-	-	-	-	-	-	-
Santa Cruz de Tenerife	-	-	-	1	-	-	-	-	-	-	-	-
Santander	-	-	1	1	-	-	-	-	-	-	-	-
Segovia	-	-	-	-	-	-	-	-	-	-	-	-
Sevilla	-	-	-	2	-	-	-	-	-	-	-	-
Soria	-	-	-	-	-	-	-	-	-	-	-	1
Tarragona	-	-	3	-	-	-	-	-	-	-	-	-
Teruel	-	-	1	-	-	-	-	-	-	-	-	-
Toledo	-	-	1	-	-	-	-	-	-	-	-	-
Valencia	1	1	3	5	-	-	-	-	-	-	-	-
Valladolid	1	-	-	2	-	-	-	-	-	-	-	-
Vizcaya (Bilbao)	1	-	2	1	-	-	-	-	-	-	-	-
Zamora	-	-	1	-	-	-	-	-	-	-	1	-
Zaragoza	1	1	-	-	-	-	-	-	-	-	-	-
TODAS LAS CAPITALES ..	20	20	50	39	-	-	-	-	-	-	7	1

11.2.- Defunciones según la causa (Lista A), el sexo y la capital de provincia de residencia

(Continuación)

LISTA A DE LA C.I.E.	A 79 Otras enfermedades del sistema nervioso y de los órganos de los sentidos		A 80 Fiebre reumática activa		A 81 Enfermedades reumáticas crónicas del corazón		A 82 Enfermedades hipertensivas		A 83 Enfermedades isquémicas del corazón		A 84 Otras formas de enfermedad del corazón	
CAPITALES	Varones	Mujeres	Varones	Mujeres	Varones	Mujeres	Varones	Mujeres	Varones	Mujeres	Varones	Mujeres
Alava (Vitoria)	7	4	-	-	6	5	1	1	64	49	41	43
Albacete	1	2	-	1	4	11	5	5	53	43	32	42
Alicante	10	8	-	-	12	14	7	7	108	71	97	81
Almería	7	5	-	-	4	10	4	1	63	58	31	46
Ávila	5	4	-	-	1	2	2	1	21	19	9	8
Badajoz	5	1	-	-	5	5	1	2	62	36	32	38
Baleares (Palma de Mallorca) ..	16	16	-	-	6	15	2	3	156	112	99	102
Barcelona	69	66	1	-	45	85	33	62	1035	823	554	628
Burgos	4	5	-	-	3	14	9	5	62	34	43	57
Cáceres	1	3	-	-	6	2	2	1	26	28	12	21
Cádiz	5	4	-	-	7	4	7	11	81	75	42	58
Castellón de la Plana	3	2	-	-	4	8	1	7	66	36	16	27
Ciudad Real	1	-	-	-	3	3	2	-	20	21	15	13
Córdoba	3	4	-	-	2	15	5	3	121	92	50	51
Coruña, La	3	12	-	-	10	17	8	5	102	43	50	58
Cuenca	2	2	-	-	4	3	-	1	19	13	23	21
Gerona	2	5	-	-	4	2	2	1	47	22	23	29
Granada	7	11	-	-	3	23	8	19	116	88	56	68
Guadalajara	1	3	-	-	1	7	-	2	17	7	27	27
Guipúzcoa (San Sebastián)	14	14	-	-	5	12	5	3	89	52	66	81
Huelva	1	2	-	-	1	9	2	2	47	55	24	40
Huesca	1	1	-	-	1	2	1	1	16	10	37	23
Jaén	5	3	-	-	2	8	1	-	39	19	22	24
León	1	6	-	-	7	11	1	3	63	36	28	26
Lérida	6	3	-	-	2	5	3	1	57	44	30	50
Logroño	2	6	1	-	3	5	3	4	46	24	40	35
Lugo	5	3	-	-	2	9	2	3	45	24	21	34
Madrid	64	46	-	1	70	161	52	86	1240	785	2047	2180
Málaga	13	14	1	-	20	23	7	15	226	158	175	206
Murcia	10	4	-	-	4	14	4	5	147	129	56	80
Navarra (Pamplona)	8	9	-	-	8	18	4	2	96	60	62	58
Orense	2	3	-	-	2	12	-	-	48	27	24	45
Oviedo	11	9	-	-	9	11	2	5	108	92	46	54
Palencia	2	2	-	-	3	7	-	1	43	17	37	45
Palmas de Gran Canaria, Las ..	12	14	-	1	8	11	6	12	207	111	72	107
Pontevedra	2	1	-	-	2	4	-	-	32	13	29	52
Salamanca	7	5	-	-	2	8	3	1	69	59	32	30
Santa Cruz de Tenerife	8	2	-	-	6	3	2	4	77	49	58	31
Santander	4	9	-	-	3	7	3	6	92	65	31	50
Segovia	-	1	-	-	3	6	-	-	15	9	16	17
Sevilla	15	19	-	-	20	31	13	22	333	315	134	162
Soria	3	1	-	-	2	1	1	1	13	4	20	17
Tarragona	1	4	-	-	2	2	1	3	46	25	21	24
Teruel	-	1	-	-	3	5	-	1	9	6	11	20
Toledo	1	1	-	-	-	3	-	1	19	25	14	21
Valencia	22	21	-	-	31	48	17	29	432	234	266	318
Valladolid	6	9	-	-	10	14	6	16	99	83	66	63
Vizcaya (Bilbao)	18	15	1	-	10	27	2	11	177	94	174	188
Zamora	1	1	-	-	3	5	1	-	25	11	13	15
Zaragoza	11	25	1	1	23	35	8	10	266	172	110	170
TODAS LAS CAPITALS ..	408	411	5	4	397	762	249	385	6460	4477	5034	5684

LISTA A DE LA C.I.E.	A 85		A 86		A 87		A 88		A 89		A 90	
	Enfermedades cerebrovasculares		Enfermedades de las arterias, de las arteriolas y de los vasos capilares		Trombosis venosas y embolias		Otras enfermedades del aparato circulatorio		Infecciones respiratorias agudas		Influenza	
CAPITALES	Varones	Mujeres	Varones	Mujeres	Varones	Mujeres	Varones	Mujeres	Varones	Mujeres	Varones	Mujeres
Alava (Vitoria)	49	66	38	45	4	9	1	4	-	-	-	-
Albacete	61	97	13	16	1	-	-	1	2	3	1	1
Alicante	131	178	40	39	9	4	3	3	6	3	2	-
Almería	82	113	18	27	3	3	1	2	1	2	1	-
Ávila	17	24	9	6	1	1	1	-	-	1	-	-
Badajoz	49	87	20	26	5	3	-	-	2	-	1	-
Baleares (Palma de Mallorca) ..	157	210	58	75	17	17	1	2	1	2	-	-
Barcelona	1096	1555	426	647	45	69	6	11	6	8	13	31
Burgos	102	103	23	25	4	5	1	-	1	2	1	-
Cáceres	40	60	9	3	1	4	-	-	-	-	1	3
Cádiz	79	111	18	25	6	2	1	-	2	-	-	4
Castellón de la Plana	81	86	14	32	7	5	1	2	-	1	1	1
Ciudad Real	24	43	10	21	2	1	-	-	-	-	-	-
Córdoba	135	175	61	90	6	8	5	2	-	2	1	1
Coruña, La	89	170	38	65	16	13	2	1	3	4	4	3
Cuenca	36	48	14	16	2	2	5	3	-	-	-	1
Gerona	47	70	15	35	5	6	-	-	1	-	-	5
Granada	81	149	27	62	10	13	-	2	2	2	2	5
Guadalajara	21	44	5	12	-	3	-	-	1	1	2	4
Guipúzcoa (San Sebastián)	92	95	40	36	6	9	3	4	4	1	1	2
Huelva	68	112	23	24	3	3	-	-	-	2	2	3
Huesca	19	29	9	7	1	2	1	-	-	-	2	1
Jaén	63	55	13	17	1	1	2	-	1	-	1	1
León	70	57	21	18	7	4	3	-	2	2	2	5
Lérida	84	98	18	24	2	2	1	1	-	-	1	1
Logroño	54	57	23	25	6	5	-	2	3	5	-	2
Lugo	49	63	14	16	2	-	-	-	-	-	-	2
Madrid	952	1373	442	574	129	122	75	73	17	21	4	11
Málaga	218	341	80	106	11	19	8	7	2	4	4	1
Murcia	146	219	42	42	4	4	2	2	1	2	2	3
Navarra (Pamplona)	79	80	22	33	6	10	3	4	1	4	2	2
Orense	54	100	17	19	3	1	3	-	-	2	-	3
Oviedo	95	132	32	47	12	9	2	1	1	-	-	5
Palencia	36	33	15	17	3	2	2	-	1	-	1	1
Palmas de Gran Canaria, Las ..	157	190	45	47	4	7	6	3	1	-	4	4
Pontevedra	29	56	11	11	1	5	-	-	-	1	-	-
Salamanca	87	109	25	26	6	2	3	-	1	4	-	1
Santa Cruz de Tenerife	83	95	27	26	8	8	4	2	1	1	2	2
Santander	107	141	38	47	4	8	-	1	-	-	1	8
Segovia	28	34	10	5	4	3	1	-	1	-	-	4
Sevilla	311	464	101	161	18	28	11	5	4	5	2	5
Soria	12	17	4	1	2	1	-	-	-	-	2	-
Tarragona	40	62	20	14	-	1	-	-	2	2	1	-
Teruel	25	21	7	12	3	-	1	-	-	1	-	-
Toledo	26	38	5	10	2	1	-	-	1	1	-	2
Valencia	537	718	154	217	12	18	8	5	8	4	6	6
Valladolid	96	131	32	45	15	9	4	-	2	5	1	5
Vizcaya (Bilbao)	196	282	77	89	37	22	5	5	8	6	1	3
Zamora	32	50	12	21	-	1	1	-	-	-	-	2
Zaragoza	284	309	62	101	27	14	4	8	7	4	6	3
TODAS LAS CAPITALES ..	6506	8950	2297	3105	483	489	181	156	97	108	78	147

11.2.- Defunciones según la causa (Lista A), el sexo y la capital de provincia de residencia

(Continuación)

LISTA A DE LA C.I.E.	A 91		A 92		A 93		A 94		A 95		A 96	
	Neumonía vírica		Otras neumonías		Bronquitis, enfisema y asma		Hipertrofia de las amígdalas y vegetaciones adenoides		Empiema y absceso del pulmón		Otras enfermedades del aparato respiratorio	
CAPITALES	Varones	Mujeres	Varones	Mujeres	Varones	Mujeres	Varones	Mujeres	Varones	Mujeres	Varones	Mujeres
Alava (Vitoria)	-	-	19	24	10	8	-	-	-	-	15	8
Albacete	-	-	11	3	14	15	-	-	1	-	16	22
Alicante	2	1	25	32	24	21	-	-	-	-	29	18
Almería	-	-	9	16	10	5	-	-	-	-	17	6
Ávila	-	-	3	3	2	3	-	-	-	-	3	7
Badajoz	-	-	11	11	25	13	-	-	-	-	18	6
Baleares (Palma de Mallorca) ..	-	-	34	29	37	21	-	-	1	-	29	7
Barcelona	1	3	333	356	202	123	-	-	5	-	167	98
Burgos	-	-	33	15	9	5	-	-	1	-	13	9
Cáceres	-	-	7	10	2	2	-	-	-	-	7	3
Cádiz	-	-	18	22	12	5	-	-	-	-	17	10
Castellón de la Plana	-	1	15	10	22	11	-	-	-	-	14	13
Ciudad Real	-	-	2	3	8	2	-	-	-	1	-	-
Córdoba	-	-	32	25	32	18	-	-	-	-	38	17
Coruña, La	-	-	26	19	19	12	-	-	1	-	16	7
Cuenca	-	-	4	2	8	2	-	-	-	-	7	3
Gerona	-	1	4	14	14	12	-	-	-	-	5	5
Granada	-	-	14	35	33	16	-	-	-	-	33	22
Guadalajara	-	-	13	6	5	1	-	-	-	-	10	6
Guipúzcoa (San Sebastián)	-	-	29	30	17	7	-	-	-	1	20	9
Huelva	-	-	14	10	24	14	-	-	-	1	10	6
Huesca	-	-	7	10	6	3	-	-	-	-	5	2
Jaén	-	-	6	9	23	11	-	-	-	1	13	6
León	-	-	12	19	14	16	-	-	-	-	16	9
Lérida	-	-	9	11	8	8	-	-	-	-	12	7
Logroño	-	-	22	15	14	12	-	-	-	-	14	21
Lugo	-	-	9	8	28	17	-	-	-	-	12	5
Madrid	1	1	388	320	164	109	-	-	11	2	336	247
Málaga	1	-	45	59	56	29	-	-	1	-	72	54
Murcia	1	-	55	40	27	26	-	-	1	-	35	23
Navarra (Pamplona)	-	-	40	42	24	9	-	-	1	-	21	9
Orense	-	-	14	3	8	5	-	-	-	-	18	11
Oviedo	-	-	19	22	23	18	-	-	2	-	32	11
Palencia	-	-	4	2	13	8	-	-	1	-	14	4
Palmas de Gran Canaria, Las ..	1	-	33	24	15	6	-	-	1	-	17	14
Pontevedra	-	-	6	6	8	5	-	-	-	-	6	3
Salamanca	-	-	13	7	11	7	-	-	2	-	26	14
Santa Cruz de Tenerife	-	-	20	24	5	8	-	-	1	-	8	5
Santander	-	-	37	35	13	11	-	-	-	1	23	7
Segovia	-	-	8	4	1	-	-	-	-	1	8	2
Sevilla	-	-	59	86	80	37	-	-	2	-	77	36
Soria	-	-	3	-	6	-	-	-	-	-	2	-
Tarragona	-	-	15	19	9	6	-	-	1	-	10	5
Teruel	-	-	6	3	6	2	-	-	-	-	8	3
Toledo	-	-	1	9	6	9	-	-	-	-	12	6
Valencia	1	1	110	102	73	49	-	-	3	2	94	53
Valladolid	-	1	30	28	23	22	-	-	-	-	24	14
Vizcaya (Bilbao)	-	-	78	61	41	43	-	-	-	1	51	30
Zamora	-	-	2	-	9	4	-	-	-	-	8	7
Zaragoza	-	1	135	118	69	51	-	-	1	-	42	21
TODAS LAS CAPITALES ..	7	10	1842	1761	1312	847	-	-	37	11	1500	911

LISTA A DE LA C.I.E.	A 97		A 98		A 99		A 100		A 101		A 102	
	Enfermedades de los dientes y de sus estructuras de sostén		Úlcera péptica		Gastritis y duodenitis		Apendicitis		Obstrucción intestinal y hernia		Cirrosis hepática	
CAPITALES	Varones	Mujeres	Varones	Mujeres	Varones	Mujeres	Varones	Mujeres	Varones	Mujeres	Varones	Mujeres
Alava (Vitoria)	-	-	3	1	-	-	-	-	5	5	19	10
Albacete	-	-	6	2	-	-	-	-	3	4	16	5
Alicante	-	-	9	1	1	1	-	-	7	4	40	21
Almería	-	-	4	2	-	-	-	-	4	4	22	10
Ávila	-	-	3	-	-	1	-	-	1	2	4	3
Badajoz	-	-	5	2	-	-	1	1	6	4	32	5
Baleares (Palma de Mallorca) ..	-	-	10	4	-	-	2	2	2	4	57	33
Barcelona	-	-	42	28	1	2	1	4	33	46	407	180
Burgos	-	-	1	1	-	1	-	-	3	3	31	7
Cáceres	-	-	2	1	-	-	-	-	1	1	8	5
Cádiz	-	-	4	3	-	-	1	-	1	5	46	16
Castellón de la Plana	-	-	4	2	-	-	-	-	2	1	17	5
Ciudad Real	-	-	3	-	-	-	1	-	2	2	10	5
Córdoba	-	-	12	2	-	-	1	2	6	3	42	16
Coruña, La	-	-	5	4	-	1	-	-	1	4	54	18
Cuenca	-	-	2	-	-	-	-	-	3	-	2	4
Gerona	-	-	1	1	-	-	-	-	1	2	15	7
Granada	-	-	11	2	-	-	1	-	8	7	62	21
Guadalajara	-	-	1	-	-	-	-	-	-	4	7	6
Guipúzcoa (San Sebastián) ..	-	1	3	1	-	1	-	-	-	4	28	18
Huelva	-	-	6	2	-	-	-	1	1	4	20	10
Huesca	-	-	1	-	-	-	-	-	3	1	7	2
Jaén	-	-	3	2	1	-	-	-	1	4	16	5
León	-	-	2	3	-	-	-	-	5	2	19	5
Lérida	-	-	7	2	-	-	1	-	2	5	26	10
Logroño	-	-	5	3	-	1	-	-	3	3	18	6
Lugo	-	-	-	2	1	-	-	-	2	2	11	12
Madrid	-	-	52	27	7	6	2	4	42	50	487	214
Málaga	-	-	19	9	2	-	1	2	13	17	115	45
Murcia	-	-	7	4	1	2	1	1	10	4	45	22
Navarra (Pamplona)	-	-	5	7	-	1	1	-	1	1	21	8
Orense	-	-	1	1	-	-	-	-	2	1	9	10
Oviedo	-	-	8	3	1	-	-	2	4	3	36	14
Palencia	-	-	2	-	-	-	1	-	2	4	15	2
Palmas de Gran Canaria, Las ..	-	-	3	-	-	-	-	1	2	3	50	16
Pontevedra	-	-	-	-	-	-	-	-	1	3	10	5
Salamanca	-	-	2	1	1	-	-	-	4	6	18	4
Santa Cruz de Tenerife	-	-	9	1	-	-	-	-	1	5	38	18
Santander	-	-	1	2	-	-	1	-	2	2	37	22
Segovia	-	-	2	1	-	-	-	-	-	-	2	2
Sevilla	-	-	30	9	1	1	3	-	17	19	131	45
Soria	-	-	1	1	-	-	-	-	-	-	6	2
Tarragona	-	-	1	5	-	-	-	1	2	5	14	7
Teruel	-	-	2	-	-	-	-	-	1	-	9	1
Toledo	-	-	1	-	-	-	-	-	1	-	9	2
Valencia	-	-	35	12	1	-	1	1	22	34	163	76
Valladolid	-	-	6	1	-	-	1	1	5	8	36	14
Vizcaya (Bilbao)	-	-	13	4	-	1	1	-	5	2	87	27
Zamora	-	-	-	1	-	-	-	1	2	1	9	4
Zaragoza	-	-	18	11	1	1	3	1	9	12	92	40
TODAS LAS CAPITALES ..	-	1	373	171	19	20	25	26	254	310	2475	1045

11.2.- Defunciones según la causa (Lista A), el sexo y la capital de provincia de residencia

(Continuación)

LISTA A DE LA C.I.E.	A 103		A 104		A 105		A 106		A 107		A 108	
	Colecistitis y colelitiasis		Otras enfermedades del aparato digestivo		Nefritis aguda		Otras nefritis y nefrosis		Infecciones del riñón		Cálculos del aparato urinario	
CAPITALES	Varones	Mujeres	Varones	Mujeres	Varones	Mujeres	Varones	Mujeres	Varones	Mujeres	Varones	Mujeres
Alava (Vitoria)	1	2	10	9	1	-	-	5	-	2	-	-
Albacete	1	1	4	4	3	1	4	3	-	-	-	-
Alicante	2	3	4	12	1	2	3	6	-	1	-	1
Almería	-	2	14	6	3	3	2	1	1	3	-	1
Ávila	-	2	1	2	2	1	2	2	1	-	-	-
Badajoz	-	1	7	8	2	-	2	2	-	-	-	-
Baleares (Palma de Mallorca) ..	4	5	18	13	-	2	6	3	1	2	-	-
Barcelona	13	22	76	92	14	9	52	42	3	7	2	1
Burgos	3	6	16	9	1	2	5	4	1	1	-	-
Cáceres	-	-	5	1	-	-	-	-	-	-	-	-
Cádiz	-	2	7	9	2	1	5	6	-	2	-	-
Castellón de la Plana	-	1	6	4	-	1	4	2	-	1	-	-
Ciudad Real	-	-	4	2	-	-	1	1	1	1	-	-
Córdoba	4	4	19	14	2	1	5	5	2	1	2	-
Coruña, La	3	1	15	8	-	1	3	3	2	-	-	-
Cuenca	-	-	5	1	4	-	-	2	-	-	-	-
Gerona	2	1	4	-	-	3	1	2	-	-	-	-
Granada	-	5	15	9	2	4	7	10	2	1	1	-
Guadalajara	-	1	1	3	-	-	-	-	2	-	-	-
Guipúzcoa (San Sebastián) ..	1	3	9	9	3	2	5	4	-	1	-	-
Huelva	-	1	5	8	1	1	4	6	-	-	1	-
Huesca	-	1	3	3	-	-	3	2	-	-	-	-
Jaén	1	1	5	5	1	-	5	4	3	1	-	-
León	2	-	10	9	-	2	3	5	-	-	-	-
Lérida	-	-	5	3	-	-	3	5	2	-	1	-
Logroño	-	2	4	7	2	1	4	1	-	-	-	1
Lugo	-	-	4	2	1	-	-	4	-	-	-	-
Madrid	11	18	219	162	32	27	33	34	10	4	-	2
Málaga	2	6	19	23	3	5	6	15	4	3	1	-
Murcia	7	1	13	14	-	3	8	6	1	2	-	-
Navarra (Pamplona)	5	4	8	11	-	1	5	4	4	-	-	-
Orense	1	1	3	3	1	1	4	2	-	-	-	-
Oviedo	1	3	10	10	3	-	5	7	-	1	1	-
Palencia	-	1	4	6	1	-	4	-	-	-	-	-
Palmas de Gran Canaria, Las ..	1	5	15	15	5	3	7	8	1	-	-	1
Pontevedra	1	1	4	2	1	-	3	-	-	-	-	-
Salamanca	-	1	7	9	2	1	1	2	-	-	-	-
Santa Cruz de Tenerife	-	-	11	6	-	2	1	5	-	1	-	-
Santander	-	1	11	10	2	2	7	4	1	-	-	-
Segovia	-	-	-	5	-	2	1	-	-	-	-	-
Sevilla	2	8	32	40	4	3	15	14	5	6	1	1
Soria	-	-	2	-	-	-	-	-	-	-	-	-
Tarragona	1	-	5	13	-	2	2	-	1	-	-	1
Teruel	1	1	-	2	-	-	1	-	-	-	-	-
Toledo	-	1	5	2	-	-	-	-	-	-	-	-
Valencia	5	12	40	50	10	9	30	27	1	6	-	1
Valladolid	4	10	14	12	2	3	8	8	3	2	1	-
Vizcaya (Bilbao)	1	6	33	23	1	2	11	15	1	5	-	-
Zamora	1	1	1	4	-	-	3	2	-	-	-	-
Zaragoza	4	11	25	19	9	10	20	19	8	8	1	1
TODAS LAS CAPITALS ..	85	159	757	693	121	113	304	302	61	62	12	11

LISTA A DE LA C.I.E.	A 109		A 110		A 111		A 112		A 113		A 114	
	Hiperplasia de la próstata		Enfermedades de la mama		Otras enfermedades del aparato genitourinario		Toxemias del embarazo y del puerperio		Hemorragias del embarazo y del parto		Aborto inducido por razones admitidas legalmente	
CAPITALES	Varones	Mujeres	Varones	Mujeres	Varones	Mujeres	Varones	Mujeres	Varones	Mujeres	Varones	Mujeres
Alava (Vitoria)	-	-	-	-	8	5	-	-	-	-	-	-
Albacete	2	-	-	-	5	5	-	-	-	-	-	-
Alicante	-	-	-	-	6	4	-	-	-	-	-	-
Almería	1	-	-	-	2	4	-	-	-	-	-	-
Avila	-	-	-	-	3	2	-	-	-	-	-	-
Badajoz	1	-	-	-	5	1	-	-	-	-	-	-
Baleares (Palma de Mallorca) ..	4	-	-	-	11	8	-	-	-	-	-	-
Barcelona	22	-	-	-	78	45	-	-	-	-	-	-
Burgos	7	-	-	-	6	6	-	-	-	-	-	-
Cáceres	1	-	-	-	1	-	-	-	-	-	-	-
Cádiz	2	-	-	-	1	2	-	-	-	-	-	-
Castellón de la Plana	1	-	-	-	2	2	-	-	-	-	-	-
Ciudad Real	1	-	-	-	2	4	-	-	-	-	-	-
Córdoba	8	-	-	-	3	5	-	-	-	-	-	-
Coruña, La	1	-	-	-	4	2	-	-	-	-	-	-
Cuenca	2	-	-	-	1	1	-	-	-	-	-	-
Gerona	-	-	-	-	2	1	-	-	-	-	-	-
Granada	3	-	-	-	11	4	-	-	-	-	-	-
Guadalajara	-	-	-	-	-	1	-	-	-	-	-	-
Guipúzcoa (San Sebastián)	1	-	-	-	6	3	-	-	-	-	-	-
Huelva	1	-	-	-	1	2	-	-	-	-	-	-
Huesca	2	-	-	-	1	-	-	-	-	-	-	-
Jaén	3	-	-	-	-	3	-	-	-	-	-	-
León	1	-	-	-	7	3	-	-	-	-	-	-
Lérida	3	-	-	-	5	3	-	-	-	-	-	-
Logroño	-	-	-	-	4	2	-	-	-	-	-	-
Lugo	3	-	-	-	6	1	-	-	-	1	-	-
Madrid	19	-	-	-	135	113	-	2	-	-	-	-
Málaga	1	-	-	-	11	14	-	-	-	-	-	-
Murcia	8	-	-	-	7	5	-	-	-	-	-	-
Navarra (Pamplona)	1	-	-	-	7	2	-	-	-	-	-	-
Orense	2	-	-	-	2	1	-	-	-	-	-	-
Oviedo	3	-	-	-	9	5	-	-	-	-	-	-
Palencia	1	-	-	-	2	3	-	-	-	-	-	-
Palmas de Gran Canaria, Las ..	2	-	-	-	8	4	-	-	-	-	-	-
Pontevedra	-	-	-	-	-	2	-	-	-	-	-	-
Salamanca	3	-	-	-	3	4	-	-	-	-	-	-
Santa Cruz de Tenerife	-	-	-	-	2	2	-	-	-	-	-	-
Santander	1	-	-	-	3	1	-	-	-	-	-	-
Segovia	-	-	-	-	2	-	-	-	-	-	-	-
Sevilla	8	-	-	-	8	13	-	-	-	1	-	-
Soria	-	-	-	-	1	1	-	-	-	-	-	-
Tarragona	1	-	-	-	2	2	-	-	-	-	-	-
Teruel	2	-	-	-	1	3	-	-	-	-	-	-
Toledo	-	-	-	-	1	1	-	-	-	-	-	-
Valencia	18	-	-	-	17	17	-	-	-	1	-	-
Valladolid	4	-	-	-	4	7	-	-	-	-	-	-
Vizcaya (Bilbao)	2	-	-	-	13	2	-	-	-	-	-	-
Zamora	3	-	-	-	3	1	-	-	-	-	-	-
Zaragoza	12	-	-	-	16	10	-	1	-	-	-	-
TODAS LAS CAPITALS ..	161	-	-	-	438	332	-	3	-	3	-	-

11.2.- Defunciones según la causa (Lista A), el sexo y la capital de provincia de residencia

(Continuación)

LISTA A DE LA C.I.E.	A 115 Otros abortos y los no especificados		A 116 Sepsis del parto y del puerperio		A 117 Otras complicaciones del embarazo, del parto y del puerperio		A 118 Parto sin mención de complicaciones		A 119 Infecciones de la piel y del tejido celular subcutáneo		A 120 Otras enfermedades de la piel y del tejido celular subcutáneo	
CAPITALES	Varones	Mujeres	Varones	Mujeres	Varones	Mujeres	Varones	Mujeres	Varones	Mujeres	Varones	Mujeres
Alava (Vitoria)	-	-	-	-	-	-	-	-	-	-	-	1
Albacete	-	-	-	-	-	-	-	-	-	-	-	1
Alicante	-	-	-	-	-	-	-	-	-	-	-	2
Almería	-	-	-	-	-	-	-	-	-	-	-	1
Ávila	-	-	-	-	-	-	-	-	-	-	-	-
Badajoz	-	-	-	-	-	-	-	-	-	-	-	-
Baleares (Palma de Mallorca) ..	-	-	-	-	-	-	-	-	-	-	-	1
Barcelona	-	-	-	1	-	-	-	-	1	-	-	5
Burgos	-	-	-	-	-	-	-	-	-	-	-	-
Cáceres	-	-	-	-	-	-	-	-	-	-	-	-
Cádiz	-	-	-	-	-	1	-	-	-	-	-	-
Castellón de la Plana	-	-	-	-	-	-	-	-	-	-	-	1
Ciudad Real	-	-	-	-	-	-	-	-	-	-	-	1
Córdoba	-	-	-	1	-	-	-	-	-	-	-	1
Coruña, La	-	-	-	-	-	-	-	-	-	-	-	1
Cuenca	-	-	-	-	-	-	-	-	-	-	-	1
Gerona	-	-	-	-	-	-	-	-	-	-	-	-
Granada	-	-	-	-	-	-	-	-	-	-	-	1
Guadalajara	-	-	-	-	-	-	-	-	-	-	-	1
Guipúzcoa (San Sebastián) ..	-	-	-	-	-	-	-	-	-	-	-	1
Huelva	-	-	-	-	-	-	-	-	-	-	-	-
Huesca	-	-	-	-	-	-	-	-	-	-	-	-
Jaén	-	-	-	-	-	-	-	-	-	-	-	-
León	-	-	-	-	-	-	-	-	-	-	-	-
Lérida	-	-	-	-	-	-	-	-	-	-	-	-
Logroño	-	-	-	-	-	-	-	-	-	-	1	2
Lugo	-	-	-	-	-	-	-	-	-	-	-	-
Madrid	-	-	-	-	-	3	-	-	2	1	1	5
Málaga	-	-	-	-	-	-	-	-	-	1	1	1
Murcia	-	-	-	-	-	-	-	-	-	-	-	2
Navarra (Pamplona)	-	1	-	-	-	-	-	-	-	-	-	-
Orense	-	-	-	-	-	-	-	-	-	-	-	-
Oviedo	-	-	-	-	-	1	-	-	-	-	-	1
Palencia	-	-	-	-	-	-	-	-	-	-	-	2
Palmas de Gran Canaria, Las ..	-	-	-	-	-	1	-	-	1	-	1	-
Pontevedra	-	-	-	-	-	-	-	-	-	-	-	-
Salamanca	-	-	-	-	-	-	-	-	-	-	-	1
Santa Cruz de Tenerife	-	-	-	-	-	-	-	-	-	-	-	-
Santander	-	-	-	-	-	-	-	-	1	-	-	-
Segovia	-	-	-	-	-	-	-	-	-	-	-	-
Sevilla	-	1	-	-	-	-	-	-	1	-	-	-
Soria	-	-	-	-	-	-	-	-	-	-	-	-
Tarragona	-	-	-	-	-	-	-	-	-	-	-	-
Teruel	-	-	-	-	-	-	-	-	-	-	-	-
Toledo	-	-	-	-	-	-	-	-	-	-	-	-
Valencia	-	-	-	1	-	-	-	-	2	1	1	1
Valladolid	-	-	-	-	-	1	-	-	-	-	1	1
Vizcaya (Bilbao)	-	-	-	-	-	-	-	-	-	-	1	1
Zamora	-	-	-	-	-	1	-	-	-	-	-	-
Zaragoza	-	-	-	-	-	-	-	-	-	-	-	1
TODAS LAS CAPITALES ..	-	2	-	3	-	8	-	-	7	4	7	37

LISTA A DE LA C.I.E.	A 121 Artritis y espondilitis		A 122 Reumatismos no articulares y no especificados		A 123 Osteomielitis y periostitis		A 124 Anquilosis y deformidades osteomusculares adquiridas		A 125 Otras enfermedades del sistema osteomuscular y del tejido conjuntivo		A 126 Espina bífida	
CAPITALES	Varones	Mujeres	Varones	Mujeres	Varones	Mujeres	Varones	Mujeres	Varones	Mujeres	Varones	Mujeres
Alava (Vitoria)	-	-	-	1	-	-	-	-	-	-	-	-
Albacete	2	-	-	-	-	-	-	-	1	-	-	-
Alicante	1	1	-	-	-	-	-	-	1	1	-	-
Almería	-	1	-	-	-	-	-	-	-	-	-	-
Ávila	-	-	-	-	-	-	-	-	-	-	-	-
Badajoz	-	-	-	-	-	-	-	-	1	-	-	-
Baleares (Palma de Mallorca) ..	-	-	-	-	1	-	-	-	2	-	-	1
Barcelona	3	7	-	1	1	1	-	-	5	9	1	2
Burgos	-	-	-	-	-	-	-	-	-	-	-	1
Cáceres	-	-	-	-	-	-	-	-	-	-	-	-
Cádiz	-	-	-	1	-	-	-	-	2	-	1	1
Castellón de la Plana	-	-	-	-	-	-	-	-	1	-	-	1
Ciudad Real	-	-	-	-	-	-	-	-	-	-	-	-
Córdoba	1	-	-	1	1	-	-	-	2	-	-	-
Coruña, La	1	2	-	-	-	-	-	-	-	1	-	3
Cuenca	-	-	-	-	-	-	-	-	-	-	-	-
Gerona	-	-	-	-	-	-	-	-	1	-	-	-
Granada	-	-	-	-	-	-	-	-	1	-	-	1
Guadalajara	-	-	-	-	-	-	-	-	1	-	-	-
Guipúzcoa (San Sebastián)	2	1	-	-	-	-	-	-	3	-	-	1
Huelva	-	2	-	-	-	-	-	-	-	1	-	-
Huesca	-	-	-	1	-	-	-	-	1	-	-	-
Jaén	-	-	-	-	-	-	-	-	-	2	-	-
León	-	1	-	-	-	-	-	-	2	-	-	1
Lérida	-	-	-	-	-	-	-	-	1	-	-	-
Logroño	1	-	-	-	-	-	-	-	-	1	-	1
Lugo	-	-	-	1	-	-	-	-	-	-	1	-
Madrid	4	10	-	1	-	-	-	1	9	5	-	-
Málaga	1	5	-	-	-	-	-	-	1	3	2	1
Murcia	2	3	-	-	-	-	-	-	-	-	-	1
Navarra (Pamplona)	1	2	-	-	-	-	-	-	1	-	-	-
Orense	-	1	-	-	-	-	-	-	-	-	-	-
Oviedo	1	1	-	-	-	-	-	-	-	-	-	-
Palencia	1	-	-	-	-	-	-	-	-	-	-	-
Palmas de Gran Canaria, Las. ..	-	-	-	-	-	-	-	-	2	1	-	2
Pontevedra	-	-	-	-	-	-	-	-	-	-	-	-
Salamanca	-	-	-	-	-	-	-	-	-	-	-	-
Santa Cruz de Tenerife	-	-	-	1	-	-	-	-	1	-	-	-
Santander	-	-	-	-	-	-	-	-	1	-	1	1
Segovia	-	1	-	-	-	-	-	-	-	1	-	-
Sevilla	-	4	2	-	-	-	-	1	-	1	1	-
Soria	-	-	-	-	-	-	-	-	-	-	-	-
Tarragona	-	-	-	-	-	-	-	-	-	-	1	-
Teruel	-	-	-	-	-	-	-	-	-	1	-	-
Toledo	1	1	-	-	-	-	-	-	-	-	-	-
Valencia	4	4	-	-	-	-	-	-	-	1	3	2
Valladolid	2	3	-	1	-	-	-	1	-	-	-	1
Vizcaya (Bilbao)	-	4	1	-	-	-	-	-	-	1	-	-
Zamora	-	-	-	-	-	-	-	-	-	-	-	-
Zaragoza	-	4	-	-	-	-	1	-	-	1	2	1
TODAS LAS CAPITALES ..	28	58	3	9	2	1	1	3	30	37	16	22

11.2.- Defunciones según la causa (Lista A), el sexo y la capital de provincia de residencia

(Continuación)

LISTA A DE LA C.I.E.	A 127 Anomalías congénitas del corazón		A 128 Otras anomalías congénitas del aparato circulatorio		A 129 Fisura del paladar y labio leporino		A 130 Las demás anomalías congénitas		A 131 Lesiones al nacer y partos distócicos		A 132 Afecciones de la placenta y del cordón umbilical	
	Varones	Mujeres	Varones	Mujeres	Varones	Mujeres	Varones	Mujeres	Varones	Mujeres	Varones	Mujeres
Alava (Vitoria)	3	-	-	-	-	-	5	5	-	-	-	3
Albacete	3	6	-	-	-	-	3	4	1	1	2	1
Alicante	3	4	-	-	-	-	8	6	7	4	1	2
Almería	3	5	-	1	-	-	10	10	2	2	4	1
Ávila	-	-	-	-	-	-	2	4	-	-	-	1
Badajoz	4	-	1	-	-	-	5	10	3	2	1	2
Baleares (Palma de Mallorca) ..	6	1	-	-	-	-	7	8	-	1	1	-
Barcelona	44	32	2	5	-	-	23	25	9	3	8	4
Burgos	3	1	-	-	-	-	3	6	-	-	-	-
Cáceres	3	-	-	-	-	-	4	2	1	-	1	1
Cádiz	3	7	-	-	-	-	13	8	2	6	5	4
Castellón de la Plana	6	2	-	-	-	-	9	6	4	1	1	1
Ciudad Real	-	1	-	-	-	-	2	2	2	1	-	1
Córdoba	6	5	-	-	-	-	9	9	5	4	2	4
Coruña, La	5	3	-	-	-	-	7	7	1	1	2	-
Cuenca	-	-	-	-	-	-	1	1	1	1	3	-
Gerona	4	4	-	-	-	-	7	8	2	1	-	-
Granada	6	5	-	1	-	-	12	10	2	1	6	1
Guadalajara	-	-	-	-	-	-	4	2	-	1	-	-
Guipúzcoa (San Sebastián)	5	2	-	-	-	-	13	6	4	-	-	-
Huelva	3	5	-	-	-	-	7	7	1	2	2	2
Huesca	-	-	-	-	-	-	3	-	1	-	-	-
Jaén	3	2	-	-	-	-	5	6	2	1	1	2
León	1	1	-	-	-	-	4	3	1	1	1	-
Lérida	2	-	-	-	-	-	4	1	2	2	-	1
Logroño	1	2	-	-	-	-	2	4	1	3	-	1
Lugo	-	-	-	-	-	-	3	1	1	-	1	3
Madrid	36	43	2	2	-	-	61	49	21	17	17	5
Málaga	12	8	2	1	-	1	9	19	7	4	9	3
Murcia	5	2	-	-	-	-	9	14	2	1	2	2
Navarra (Pamplona)	3	3	-	1	-	-	8	8	1	2	-	1
Orense	1	-	-	-	-	-	4	4	-	-	2	2
Oviedo	2	7	-	1	-	-	13	7	1	2	4	2
Palencia	2	3	-	-	-	-	-	1	-	2	-	-
Palmas de Gran Canaria, Las ..	8	4	-	-	-	-	15	17	13	3	1	3
Pontevedra	3	-	-	-	-	-	3	1	-	1	-	1
Salamanca	8	1	-	-	-	-	7	3	3	1	1	3
Santa Cruz de Tenerife	-	3	1	-	-	-	4	3	1	3	3	-
Santander	2	3	-	-	-	-	8	5	1	-	2	-
Segovia	3	1	-	-	-	-	-	-	-	-	-	-
Sevilla	17	12	-	-	-	-	30	27	3	4	4	8
Soria	-	-	-	-	-	-	2	-	1	-	-	-
Tarragona	6	7	-	-	-	-	1	1	1	-	2	1
Teruel	-	-	-	-	-	-	-	1	-	-	1	-
Toledo	1	-	-	-	-	-	-	1	1	-	-	1
Valencia	15	15	1	-	-	-	24	34	3	3	3	4
Valladolid	3	3	-	-	-	-	12	3	4	2	3	-
Vizcaya (Bilbao)	8	7	-	-	-	-	12	14	5	-	5	2
Zamora	1	2	-	-	-	-	4	-	3	-	2	3
Zaragoza	9	14	-	-	-	-	16	13	5	3	2	2
TODAS LAS CAPITALES ..	262	226	9	12	-	1	417	386	131	87	105	78

11.2.- Defunciones según la causa (Lista A), el sexo y la capital de provincia de residencia

(Continuación)

LISTA A DE LA C.I.E.	A 133		A 134		A 135		A 136		A 137		AE 138	
	Enfermedad hemolítica del recién nacido		Afecciones anóxicas e hipóxicas no clasificadas en otra parte		Otras causas de morbilidad y de mortalidad perinatales		Senilidad sin mención de psicosis		Síntomas y estados morbosos mal definidos		Accidentes de vehículos de motor	
CAPITALES	Varones	Mujeres	Varones	Mujeres	Varones	Mujeres	Varones	Mujeres	Varones	Mujeres	Varones	Mujeres
Alava (Vitoria)	-	-	3	2	5	7	7	10	12	4	37	21
Albacete	1	-	8	3	12	12	6	14	13	7	25	4
Alicante	-	1	5	5	25	18	15	34	20	13	39	17
Almería	-	2	8	7	9	9	1	13	13	8	22	6
Ávila	-	1	1	1	6	4	1	7	2	2	1	1
Badajoz	-	-	12	3	14	13	4	11	8	5	13	3
Baleares (Palma de Mallorca) ..	-	1	18	9	17	6	17	37	36	38	24	8
Barcelona	3	1	17	11	41	35	23	48	129	86	228	134
Burgos	-	-	1	1	8	5	8	14	31	15	11	4
Cáceres	-	-	7	1	3	3	2	6	2	1	11	4
Cádiz	-	-	3	3	19	16	-	4	4	4	12	2
Castellón de la Plana	-	1	4	1	10	11	4	3	7	4	29	6
Ciudad Real	-	-	2	5	4	3	-	3	3	2	12	2
Córdoba	1	-	11	4	29	21	8	13	16	6	28	10
Coruña, La	-	-	7	2	12	4	3	12	19	13	32	15
Cuenca	-	-	1	2	3	1	5	7	4	3	12	2
Gerona	-	-	4	4	5	4	1	2	6	3	18	10
Granada	1	4	6	11	29	14	3	11	14	8	28	13
Guadalajara	-	-	1	1	3	4	1	2	4	1	6	2
Guipúzcoa (San Sebastián)	-	-	8	8	21	12	2	12	15	9	33	16
Huelva	1	-	5	5	15	11	2	8	5	5	19	9
Huesca	-	-	3	4	3	2	1	5	3	2	6	-
Jaén	1	-	8	5	12	7	1	6	4	1	13	6
León	-	-	4	3	19	7	5	8	8	5	19	7
Lérida	2	-	4	2	6	5	-	4	6	8	26	6
Logroño	-	1	5	6	10	4	1	9	4	3	13	6
Lugo	-	-	7	3	8	7	4	13	4	6	16	4
Madrid	1	-	57	38	105	86	55	169	649	579	166	93
Málaga	1	-	9	8	44	19	18	31	49	35	61	16
Murcia	-	-	12	6	10	13	11	36	24	16	55	20
Navarra (Pamplona)	-	-	4	2	6	11	-	9	6	10	32	11
Orense	-	1	6	10	10	7	8	11	17	5	20	3
Oviedo	-	-	6	5	12	11	-	5	16	12	39	13
Palencia	1	-	2	-	7	3	5	10	9	7	20	7
Palmas de Gran Canaria, Las ..	-	-	17	6	23	21	4	14	17	17	62	18
Pontevedra	-	-	2	2	7	4	-	2	9	1	13	4
Salamanca	-	-	8	5	15	6	3	18	20	9	18	6
Santa Cruz de Tenerife	-	-	3	4	8	7	10	35	17	12	19	9
Santander	-	1	4	2	15	10	4	14	8	3	22	9
Segovia	-	-	-	-	1	2	3	8	4	8	6	4
Sevilla	-	1	27	11	49	31	7	14	28	15	59	31
Soria	-	-	1	-	-	4	1	1	1	2	1	1
Tarragona	-	-	-	3	19	8	1	6	3	5	14	6
Teruel	-	-	1	-	5	2	-	2	1	1	1	1
Toledo	-	-	5	4	2	3	2	3	5	5	6	3
Valencia	3	2	34	14	47	12	14	56	48	35	123	49
Valladolid	-	-	8	9	19	14	5	21	10	16	33	10
Vizcaya (Bilbao)	-	-	11	7	13	20	8	31	43	36	46	18
Zamora	-	-	2	2	10	5	2	-	7	3	15	7
Zaragoza	1	-	10	8	26	17	19	33	35	21	42	24
TODAS LAS CAPITALES ..	17	17	392	258	801	561	305	845	1418	1115	1606	681

11.2.- Defunciones según la causa (Lista A), el sexo y la capital de provincia de residencia

(Continuación)

LISTA A DE LA C.I.E.	AE 139		AE 140		AE 141		AE 142		AE 143		AE 144	
	Otros accidentes de transporte		Envenenamientos accidentales		Caidas accidentales		Accidentes causados por el fuego		Ahogamiento y sumersión accidentales		Accidente causado por arma de fuego	
CAPITALES	Varones	Mujeres	Varones	Mujeres	Varones	Mujeres	Varones	Mujeres	Varones	Mujeres	Varones	Mujeres
Alava (Vitoria)	1	1	-	-	5	5	-	-	7	3	-	-
Albacete	1	-	-	-	2	4	1	1	2	-	1	-
Alicante	1	-	-	-	8	9	-	1	4	-	-	-
Almería	3	1	-	1	5	1	1	-	1	2	-	-
Ávila	1	-	-	-	1	1	-	-	1	-	-	-
Badajoz	-	-	-	-	1	5	1	-	4	1	1	-
Baleares (Palma de Mallorca) ..	1	-	2	3	20	11	3	-	2	1	1	-
Barcelona	11	-	6	4	25	38	7	6	8	4	2	-
Burgos	-	1	-	-	2	1	-	-	1	-	1	-
Cáceres	-	-	-	-	-	3	-	1	2	-	-	-
Cádiz	2	-	1	-	4	1	-	-	3	-	-	-
Castellón de la Plana	-	-	-	-	2	2	1	-	1	1	-	-
Ciudad Real	-	-	-	-	8	1	-	-	-	-	1	-
Córdoba	4	1	-	2	6	9	2	4	3	1	1	-
Coruña, La	3	1	-	-	5	4	2	2	9	5	-	-
Cuenca	1	-	-	-	-	-	-	-	2	-	-	-
Gerona	-	-	-	-	5	-	1	-	-	-	-	-
Granada	-	-	1	-	5	5	1	1	6	-	1	-
Guadalajara	-	-	-	-	3	5	-	-	3	-	-	-
Guipúzcoa (San Sebastián)	4	-	-	4	19	13	-	1	5	-	-	-
Huelva	2	-	-	1	2	1	1	1	-	1	-	-
Huesca	-	-	-	-	1	-	-	-	-	-	-	-
Jaén	1	-	-	1	2	3	-	1	3	-	-	-
León	3	-	1	-	3	6	-	-	3	1	1	-
Lérida	1	-	-	-	6	3	-	-	3	2	-	-
Logroño	2	-	-	-	2	-	-	-	3	1	-	-
Lugo	-	-	-	1	2	3	-	-	4	-	-	-
Madrid	9	2	9	8	83	96	24	8	31	10	21	2
Málaga	1	-	1	-	7	13	2	1	8	2	-	-
Murcia	-	-	-	-	12	13	2	2	5	1	-	-
Navarra (Pamplona)	4	-	-	-	5	9	-	-	3	-	2	-
Orense	-	-	-	-	5	1	-	-	-	2	1	-
Oviedo	1	-	1	1	4	10	2	1	6	-	1	-
Palencia	1	1	-	-	2	1	2	-	2	2	-	-
Palmas de Gran Canaria, Las ..	12	-	1	-	6	9	3	1	10	1	2	-
Pontevedra	1	-	-	-	2	-	-	-	2	-	-	-
Salamanca	1	-	-	-	3	4	1	-	3	1	-	-
Santa Cruz de Tenerife	1	-	-	-	7	5	1	1	-	-	1	-
Santander	5	-	1	-	4	6	2	1	6	1	-	-
Segovia	-	-	-	-	2	1	-	-	-	-	-	-
Sevilla	3	-	1	3	18	34	4	6	8	3	3	-
Soria	-	-	1	-	2	1	-	-	1	-	-	-
Tarragona	2	-	1	1	4	7	-	-	2	1	-	-
Teruel	-	-	-	1	4	1	-	-	1	-	1	-
Toledo	-	-	-	-	1	5	-	-	-	-	-	-
Valencia	4	-	2	2	19	15	5	4	13	1	1	-
Valladolid	2	-	1	3	6	14	1	2	7	-	2	-
Vizcaya (Bilbao)	7	-	1	1	9	15	2	1	20	2	2	-
Zamora	1	-	-	-	3	3	-	-	2	-	-	-
Zaragoza	2	-	1	4	15	15	1	1	8	6	3	-
TODAS LAS CAPITALS ..	99	8	32	41	367	412	73	48	218	56	50	2

LISTA A DE LA C.I.E.	AE 145 Accidentes de carácter principalmente industrial		AE 146 Las demás causas accidentales		AE 147 Suicidio y lesiones autoinfligidas		AE 148 Homicidio y lesiones provocadas intencionalmente por otras personas; intervención legal		AE 149 Lesiones en las que se ignore si fueron accidental o intencionalmente infligidas		AE 150 Lesiones resultantes de operaciones de guerra		TODAS LAS CAUSAS	
	Varones	Mujeres	Varones	Mujeres	Varones	Mujeres	Varones	Mujeres	Varones	Mujeres	Varones	Mujeres	Varones	Mujeres
Alava (Vitoria)	1	-	12	4	6	3	4	1	-	-	-	-	592	516
Albacete	1	1	2	1	7	1	-	1	-	-	-	-	445	452
Alicante	4	-	4	4	6	4	3	1	-	-	-	-	1012	915
Almería	3	-	4	2	3	1	4	-	-	-	-	-	528	509
Ávila	-	-	1	1	1	-	-	-	-	-	-	-	151	149
Badajoz	1	-	5	2	3	2	2	-	-	-	-	-	522	404
Baleares (Palma de Mallorca) ..	-	-	27	8	6	4	1	2	1	-	-	-	1278	1112
Barcelona	5	2	40	17	25	3	9	4	-	-	-	-	7953	7465
Burgos	-	-	9	2	2	1	-	-	-	-	-	-	663	512
Cáceres	-	-	2	-	3	1	-	-	-	-	-	-	240	223
Cádiz	1	-	3	1	3	3	2	-	-	-	-	-	630	606
Castellón de la Plana	4	-	2	1	7	2	3	-	-	-	-	-	496	414
Ciudad Real	-	-	1	2	2	3	2	-	-	-	-	-	216	200
Córdoba	5	-	5	3	3	3	4	-	-	-	-	-	1024	899
Coruña, La	3	1	6	2	10	2	1	1	-	-	-	-	896	787
Cuenca	-	-	6	-	-	1	-	-	-	-	-	-	235	176
Gerona	3	-	2	1	4	1	5	1	-	-	-	-	348	341
Granada	3	1	12	6	9	2	3	2	-	-	-	-	917	907
Guadalajara	1	-	3	1	1	1	-	-	-	-	-	-	194	203
Guipúzcoa (San Sebastián)	1	-	8	-	5	2	18	1	-	-	-	-	856	683
Huelva	2	-	5	-	2	1	-	-	-	-	-	-	504	479
Huesca	-	-	-	-	1	2	-	-	-	-	-	-	194	156
Jáen	1	-	1	-	5	1	2	-	-	-	-	-	394	298
León	-	-	2	4	5	5	3	1	-	-	-	-	537	431
Lérida	3	-	8	3	5	-	1	-	-	-	-	-	512	415
Logroño	7	3	3	-	8	1	-	1	-	-	-	-	449	389
Lugo	-	-	-	1	7	2	-	-	-	-	-	-	380	337
Madrid	10	-	316	160	23	6	22	7	2	-	-	-	11665	10551
Málaga	3	-	23	8	16	5	7	-	-	-	-	-	1983	1756
Murcia	4	-	8	6	4	4	3	-	-	-	-	-	1113	1040
Navarra (Pamplona)	1	-	8	1	5	-	2	-	-	-	-	-	734	603
Orense	1	-	7	1	2	-	-	-	-	-	-	-	397	410
Oviedo	5	2	2	-	8	5	1	-	-	-	-	-	875	765
Palencia	2	-	2	1	1	-	2	-	-	-	-	-	371	278
Palmas de Gran Canaria, Las ..	2	-	18	7	14	4	3	-	-	-	-	-	1291	1008
Pontevedra	2	-	3	-	-	1	-	1	-	-	-	-	253	244
Salamanca	1	-	6	2	4	-	1	-	-	-	-	-	631	521
Santa Cruz de Tenerife	-	-	5	3	5	2	2	2	-	-	-	-	657	551
Santander	1	-	9	3	3	2	1	-	-	-	-	-	774	694
Segovia	1	-	2	1	4	-	-	-	-	-	-	-	192	179
Sevilla	3	-	13	7	13	8	5	-	-	-	-	-	2476	2397
Soria	-	-	8	-	-	-	-	-	-	-	-	-	123	82
Tarragona	-	-	-	2	4	-	2	1	-	-	-	-	350	345
Teruel	1	-	2	-	-	-	-	-	-	-	-	-	145	119
Toledo	-	-	2	2	-	1	-	-	-	-	-	-	195	236
Valencia	4	2	34	23	29	13	11	5	-	-	-	-	3448	3113
Valladolid	4	-	16	3	5	3	-	2	-	-	-	-	957	903
Vizcaya (Bilbao)	4	-	37	18	9	4	9	2	-	-	-	-	1847	1518
Zamora	1	-	2	-	3	1	-	-	-	-	-	-	256	213
Zaragoza	4	-	16	9	9	5	6	-	-	1	-	-	2220	1952
TODAS LAS CAPITALS ..	103	12	712	323	300	116	144	36	3	1	-	-	55119	49456

II.3.- Defunciones según la causa (Lista B), el sexo y la provincia de residencia

LISTA A DE LA C.I.E.	B 1		B 2		B 3		B 4		B 5		B 6	
	Cólera		Fiebre tifoidea		Disenteria bacilar y amibiasis		Enteritis y otras enfermedades diarreicas		Tuberculosis del aparato respiratorio		Otras tuberculosis, incluyendo efectos tardios	
PROVINCIAS	Varones	Mujeres	Varones	Mujeres	Varones	Mujeres	Varones	Mujeres	Varones	Mujeres	Varones	Mujeres
Alava.....	-	-	-	-	-	-	-	1	5	-	-	1
Albacete.....	-	-	1	-	-	-	2	7	9	2	1	1
Alicante.....	-	-	-	-	-	-	8	6	25	10	2	1
Almería.....	-	-	-	-	-	-	5	8	18	5	-	1
Avila.....	-	-	-	-	-	-	1	-	4	1	1	-
Badajoz.....	-	-	-	-	-	-	1	8	31	12	3	3
Baleares.....	-	-	-	-	-	-	5	10	20	11	1	3
Barcelona.....	-	1	-	-	1	-	16	20	98	25	11	6
Burgos.....	-	-	-	-	-	-	4	6	17	4	2	1
Cáceres.....	-	-	-	-	-	-	3	2	20	10	-	1
Cádiz.....	-	-	1	2	-	-	7	5	35	7	4	4
Castellón.....	-	-	-	-	-	-	7	7	14	6	-	1
Ciudad Real.....	-	-	-	1	-	-	5	8	17	7	1	1
Córdoba.....	-	-	-	1	-	-	5	2	15	7	1	3
Coruña, La.....	-	-	1	-	-	-	5	7	53	16	2	2
Cuenca.....	-	-	1	-	-	-	2	1	9	1	1	-
Gerona.....	-	-	-	1	-	-	2	2	9	3	-	2
Granada.....	1	-	-	-	-	-	6	4	26	12	-	1
Guadalajara.....	-	-	-	-	-	-	1	-	3	1	-	-
Guipúzcoa.....	-	-	-	-	-	-	1	6	16	6	3	2
Huelva.....	-	-	-	-	-	-	10	7	28	7	1	1
Huesca.....	-	-	-	-	-	-	-	-	1	-	1	-
Jaén.....	-	-	-	-	-	-	4	1	23	6	1	1
León.....	-	-	1	-	-	-	2	3	23	4	2	3
Lérida.....	-	-	-	-	-	-	1	3	11	4	-	-
Logroño.....	-	-	-	-	-	-	-	4	10	4	-	-
Lugo.....	-	-	-	-	-	-	-	3	22	16	2	2
Madrid.....	-	-	-	-	-	-	7	19	99	32	8	14
Málaga.....	-	1	2	1	-	-	17	15	37	16	1	-
Murcia.....	-	-	2	-	-	-	11	9	24	7	-	1
Navarra.....	-	-	-	-	-	-	4	6	17	6	3	-
Orense.....	-	-	-	-	-	-	7	4	15	7	1	-
Oviedo.....	-	-	-	-	-	-	12	13	45	20	3	9
Palencia.....	-	-	-	-	-	-	3	1	1	3	-	-
Palmas, Las.....	-	-	-	-	-	-	6	3	19	6	3	1
Pontevedra.....	-	-	-	1	-	-	9	9	44	10	3	2
Salamanca.....	-	-	-	-	-	-	-	1	11	7	2	1
Santa Cruz de Tenerife.....	-	-	-	-	-	-	7	13	8	6	1	-
Santander.....	-	-	1	-	-	-	2	1	9	11	3	2
Segovia.....	-	-	-	-	-	-	1	1	4	3	-	-
Sevilla.....	-	-	1	-	-	-	9	13	103	28	4	2
Soria.....	-	-	-	-	-	-	-	3	-	-	1	-
Tarragona.....	-	-	-	-	-	-	2	4	16	5	3	1
Teruel.....	-	-	-	-	-	-	3	3	1	-	-	-
Toledo.....	-	-	1	-	-	-	3	8	17	5	2	1
Valencia.....	-	-	-	1	-	-	9	17	61	14	10	4
Valladolid.....	-	-	-	-	-	-	4	3	14	6	-	6
Vizcaya.....	-	-	-	-	-	-	6	13	48	13	3	1
Zamora.....	-	-	-	-	-	-	1	1	7	4	1	2
Zaragoza.....	-	-	-	-	-	-	10	5	21	10	4	3
Ceuta.....	-	-	-	-	-	-	1	1	6	-	-	-
Melilla.....	-	-	-	-	-	-	2	-	1	-	-	-
Extranjero.....	-	-	-	-	-	-	1	2	-	-	-	-
TODAS LAS PROVINCIAS.....	1	2	12	8	1	-	240	299	1190	406	96	91

NOTAS:

La correspondencia entre la Lista B y la Lista Detallada queda recogida en el Anexo.

Al clasificar los fenómenos demográficos por la Residencia se incluyen Ceuta, Melilla y Extranjero para que el total por provincias refleje las cifras nacionales.

11.3.—Defunciones según la causa (Lista B), el sexo y la provincia de residencia

(Continuación)

LISTA A DE LA C.I.E.	B 7		B 8		B 9		B 10		B 11		B 12	
	Peste		Difteria		Tos ferina		Angina estreptocócica y escarlatina		Infecciones meningocócicas		Poliomielitis aguda	
PROVINCIAS	Varones	Mujeres	Varones	Mujeres	Varones	Mujeres	Varones	Mujeres	Varones	Mujeres	Varones	Mujeres
Alava.....	-	-	-	-	-	-	-	-	2	3	-	-
Albacete.....	-	-	-	-	-	-	-	-	1	7	-	-
Alicante.....	-	-	-	-	-	-	-	-	8	15	-	-
Almería.....	-	-	-	-	-	-	-	-	3	2	-	-
Ávila.....	-	-	-	-	-	-	-	-	2	-	-	-
Badajoz.....	-	-	-	-	-	-	-	-	7	4	-	-
Baleares.....	-	-	-	-	-	-	-	-	4	4	-	-
Barcelona.....	-	-	-	-	2	1	-	-	28	34	1	1
Burgos.....	-	-	-	-	-	-	-	-	2	2	-	-
Cáceres.....	-	-	-	-	-	-	-	-	3	5	-	-
Cádiz.....	-	-	-	-	-	-	-	-	13	13	-	-
Castellón.....	-	-	-	-	-	-	-	-	3	2	-	-
Ciudad Real.....	-	-	-	-	-	-	-	-	4	3	-	-
Córdoba.....	-	-	-	-	-	-	-	-	3	2	-	-
Coruña, La.....	-	-	-	-	-	-	-	-	18	20	-	-
Cuenca.....	-	-	-	-	-	-	-	-	-	1	-	-
Gerona.....	-	-	-	-	-	-	-	-	7	4	-	-
Granada.....	-	-	-	-	-	-	-	-	3	2	-	-
Guadalajara.....	-	-	-	-	-	-	-	-	-	-	-	-
Guipúzcoa.....	-	-	-	-	-	-	-	-	16	8	-	-
Huelva.....	-	-	-	-	-	-	-	-	3	1	-	-
Huesca.....	-	-	-	-	-	-	-	-	2	1	-	-
Jaén.....	-	-	-	-	-	-	-	-	3	2	-	-
León.....	-	-	-	-	-	-	-	-	2	6	-	-
Lérida.....	-	-	-	-	-	-	-	-	2	-	-	-
Logroño.....	-	-	-	-	-	-	-	-	2	1	-	-
Lugo.....	-	-	-	-	-	-	-	-	6	3	-	-
Madrid.....	-	-	-	-	-	-	-	1	19	20	-	1
Málaga.....	-	-	-	-	-	-	-	-	6	9	-	-
Murcia.....	-	-	-	-	-	-	-	-	10	6	-	-
Navarra.....	-	-	-	-	-	-	-	-	2	1	-	-
Orense.....	-	-	-	-	-	-	-	-	5	1	-	-
Oviedo.....	-	-	-	-	1	-	-	-	12	7	-	-
Palencia.....	-	-	-	-	-	-	-	-	-	1	-	-
Palmas, Las.....	-	-	-	-	-	-	-	-	2	5	-	-
Pontevedra.....	-	-	-	-	-	-	-	-	18	15	-	1
Salamanca.....	-	-	-	-	-	-	-	-	1	-	-	-
Santa Cruz de Tenerife.....	-	-	-	-	-	-	-	-	2	2	-	-
Santander.....	-	-	-	-	-	-	-	-	3	3	-	-
Segovia.....	-	-	-	-	-	-	-	-	2	-	-	-
Sevilla.....	-	-	-	-	1	-	-	-	8	8	-	-
Soria.....	-	-	-	-	-	-	-	-	-	-	-	-
Tarragona.....	-	-	-	-	-	-	-	-	1	5	-	-
Teruel.....	-	-	-	-	-	-	-	-	-	1	-	-
Toledo.....	-	-	-	-	-	-	-	-	1	2	-	-
Valencia.....	-	-	-	-	1	-	-	-	11	21	-	-
Valladolid.....	-	-	-	-	-	-	-	-	2	1	-	-
Vizcaya.....	-	-	-	-	-	-	-	-	3	14	-	-
Zamora.....	-	-	-	-	-	-	-	-	1	2	-	-
Zaragoza.....	-	-	-	1	-	-	-	-	7	7	-	-
Ceuta.....	-	-	-	-	-	-	-	-	-	-	-	-
Melilla.....	-	-	-	-	-	-	-	-	-	-	-	-
Extranjero.....	-	-	-	-	-	-	-	-	1	1	-	-
TODAS LAS PROVINCIAS.....	-	-	-	1	5	1	-	1	264	277	1	3

11.3.- Defunciones según la causa (Lista B), el sexo y la provincia de residencia

(Continuación)

LISTA A DE LA C.I.E.	B 13		B 14		B 15		B 16 (*)		B 17		B 18	
	Viruela		Sarampión		Tifus y otras rickettsiosis		Paludismo		Sífilis y sus secuelas		Todas las demás enfermedades infecciosas y parasitarias	
PROVINCIAS	Varones	Mujeres	Varones	Mujeres	Varones	Mujeres	Varones	Mujeres	Varones	Mujeres	Varones	Mujeres
Alava	-	-	-	-	-	-	-	-	-	-	16	11
Albacete	-	-	-	-	-	-	-	-	1	1	7	13
Alicante	-	-	1	1	-	1	-	-	7	5	39	43
Almería	-	-	-	-	-	-	-	-	1	-	8	17
Ávila	-	-	-	-	-	-	-	-	-	1	13	11
Badajoz	-	-	-	-	-	-	-	-	3	3	14	19
Baleares	-	-	-	-	-	-	-	-	4	-	24	18
Barcelona	-	-	-	-	-	-	-	-	7	7	119	112
Burgos	-	-	-	-	-	-	-	-	-	-	20	14
Cáceres	-	-	-	-	-	-	-	-	3	-	13	10
Cádiz	-	-	1	1	-	-	-	-	-	2	24	22
Castellón	-	-	-	-	-	-	-	-	2	-	10	13
Ciudad Real	-	-	-	-	-	-	-	-	-	1	12	9
Córdoba	-	-	-	-	-	-	-	-	2	2	17	22
Coruña, La	-	-	-	-	-	-	-	-	1	-	34	22
Cuenca	-	-	-	-	-	1	-	-	-	1	6	3
Gerona	-	-	-	-	-	-	-	-	2	-	15	11
Granada	-	-	1	1	-	-	-	-	1	3	18	16
Guadalajara	-	-	-	-	-	-	-	-	1	-	5	2
Guipúzcoa	-	-	-	-	-	-	-	-	-	-	26	17
Huelva	-	-	-	-	-	-	1	-	-	-	23	22
Huesca	-	-	-	-	-	-	-	-	4	-	6	6
Jaén	-	-	-	1	-	-	-	-	2	2	16	12
León	-	-	1	-	-	-	1	-	1	4	12	10
Lérida	-	-	-	-	-	-	-	-	4	-	6	5
Logroño	-	-	-	-	-	-	-	-	-	1	8	5
Lugo	-	-	-	-	-	-	-	-	5	-	9	5
Madrid	-	-	1	3	-	-	1	-	-	5	186	143
Málaga	-	-	1	1	-	-	-	-	2	2	35	34
Murcia	-	-	-	-	-	-	-	-	2	4	25	22
Navarra	-	-	-	-	-	-	-	-	3	-	15	12
Orense	-	-	-	-	-	-	-	-	3	2	12	17
Oviedo	-	-	1	1	-	-	-	-	4	1	40	35
Palencia	-	-	-	-	-	-	-	-	-	-	8	6
Palmas, Las	-	-	1	-	-	-	-	-	2	-	18	23
Pontevedra	-	-	-	-	-	-	-	-	3	6	21	23
Salamanca	-	-	-	-	-	-	-	-	1	-	15	9
Santa Cruz de Tenerife	-	-	1	-	-	-	-	-	3	5	17	15
Santander	-	-	1	1	-	-	-	-	-	1	27	17
Segovia	-	-	-	-	-	-	-	-	-	-	4	9
Sevilla	-	-	2	2	-	-	1	-	1	-	43	24
Soria	-	-	-	-	-	-	-	-	-	-	1	2
Tarragona	-	-	2	-	-	-	-	-	2	1	13	13
Teruel	-	-	-	-	-	-	-	-	1	-	7	2
Toledo	-	-	-	-	-	-	-	-	2	1	22	13
Valencia	-	-	-	-	-	-	-	-	7	5	46	45
Valladolid	-	-	-	-	-	-	-	-	3	1	14	8
Vizcaya	-	-	2	-	-	-	-	-	1	1	48	29
Zamora	-	-	-	-	-	-	-	-	1	-	4	4
Zaragoza	-	-	-	-	-	-	-	-	5	3	23	16
Ceuta	-	-	-	-	-	-	-	-	-	-	4	1
Melilla	-	-	-	-	-	-	-	-	-	1	2	2
Extranjero	-	-	-	-	-	-	-	-	-	-	4	1
TODAS LAS PROVINCIAS	-	-	16	12	-	2	4	-	97	72	1174	995

(*) Casos originados fuera del territorio nacional.

11.3.—Defunciones según la causa (Lista B), el sexo y la provincia de residencia

(Continuación)

LISTA A DE LA C.I.E.	B 19		B 20		B 21		B 22		B 23		B 24	
	Tumores malignos, incluyendo los neoplasmas del tejido linfático y de los órganos hematopoyéticos		Tumores benignos y tumores de naturaleza no especificada		Diabetes mellitus		Avitaminosis y otras deficiencias nutricionales		Anemias		Meningitis	
PROVINCIAS	Varones	Mujeres	Varones	Mujeres	Varones	Mujeres	Varones	Mujeres	Varones	Mujeres	Varones	Mujeres
Alava.....	209	141	2	1	16	12	-	-	1	2	2	1
Albacete.....	256	223	-	1	21	53	-	2	1	2	2	2
Alicante.....	949	699	5	5	82	182	2	1	8	7	4	6
Almería.....	298	210	2	-	36	57	1	1	1	3	2	1
Ávila.....	215	136	2	1	13	22	1	2	2	4	-	1
Badajoz.....	651	482	-	1	49	109	2	5	3	2	1	2
Baleares.....	577	450	-	2	71	99	1	2	9	8	5	2
Barcelona.....	4093	2954	10	6	219	378	5	6	44	28	19	13
Burgos.....	358	210	-	-	12	24	1	-	1	2	-	5
Cáceres.....	459	345	1	1	25	59	1	3	4	2	4	2
Cádiz.....	855	536	1	4	104	164	1	-	5	8	6	6
Castellón.....	423	311	2	-	34	65	3	3	-	3	2	1
Ciudad Real.....	443	358	2	1	28	91	1	-	6	4	2	1
Córdoba.....	590	407	1	3	62	114	1	2	6	6	10	7
Coruña, La.....	1024	748	1	2	70	112	4	3	4	13	7	8
Cuenca.....	216	165	-	-	13	27	1	2	2	4	1	1
Gerona.....	503	354	1	1	29	51	-	-	1	5	2	2
Granada.....	624	447	3	2	52	112	2	2	2	2	4	5
Guadalajara.....	124	107	-	2	8	11	-	-	1	1	2	1
Guipúzcoa.....	563	359	3	1	42	44	-	1	2	5	1	3
Huelva.....	418	269	1	-	29	68	3	-	3	3	5	3
Huesca.....	197	154	1	-	14	33	-	-	4	5	1	-
Jaén.....	503	375	1	1	49	87	2	-	4	3	3	-
León.....	599	441	-	2	30	47	-	3	2	3	2	3
Lérida.....	383	255	-	-	25	42	-	-	2	-	1	2
Logroño.....	242	179	1	-	16	31	-	1	2	1	1	-
Lugo.....	466	349	-	-	28	47	1	-	2	6	3	4
Madrid.....	2936	2266	5	7	199	315	10	9	37	18	19	6
Málaga.....	899	522	3	2	65	161	-	1	8	9	12	5
Murcia.....	803	536	1	2	59	136	1	4	9	7	5	2
Navarra.....	506	364	-	-	35	63	1	-	5	3	3	1
Orense.....	381	292	-	1	26	46	2	1	4	10	1	2
Oviedo.....	1260	842	4	3	77	139	-	1	10	7	14	6
Palencia.....	218	190	-	1	14	15	2	1	1	2	-	1
Palmas, Las.....	514	338	2	1	63	130	1	1	1	1	10	6
Pontevedra.....	773	562	1	5	54	88	4	1	6	6	8	7
Salamanca.....	389	290	-	2	21	48	2	-	4	2	3	1
Santa Cruz de Tenerife.....	510	327	2	3	78	110	-	2	2	7	5	9
Santander.....	594	345	1	3	33	58	1	-	3	4	5	2
Segovia.....	195	134	1	1	7	13	-	2	-	2	-	2
Sevilla.....	1248	894	6	3	143	260	2	3	8	10	10	7
Soria.....	127	87	1	-	3	10	-	-	1	-	1	-
Tarragona.....	434	358	2	-	29	71	-	-	4	4	3	6
Teruel.....	182	118	-	1	11	19	-	-	1	-	-	1
Toledo.....	454	376	-	4	27	51	-	-	1	-	3	2
Valencia.....	1850	1324	6	10	141	304	-	4	12	22	11	18
Valladolid.....	394	319	1	2	26	40	2	-	4	6	2	-
Vizcaya.....	1127	718	-	4	71	94	1	1	3	7	8	8
Zamora.....	261	197	1	1	16	17	1	3	4	5	1	-
Zaragoza.....	864	647	1	4	69	118	1	3	6	7	4	5
Ceuta.....	68	45	-	-	6	11	-	-	1	-	1	-
Melilla.....	39	31	-	1	5	12	-	-	-	-	-	-
Extranjero.....	17	15	-	1	7	3	-	-	2	1	-	1
TODAS LAS PROVINCIAS.....	33282	23802	78	99	2462	4472	64	76	259	272	221	180

11.3.—Defunciones según la causa (Lista B), el sexo y la provincia de residencia

(Continuación)

LISTA A DE LA C.I.E.	B 25		B 26		B 27		B 28		B 29		B 30	
	Fiebre reumática activa		Enfermedades reumáticas crónicas del corazón		Enfermedades hipertensivas		Enfermedades isquémicas del corazón		Otras formas de enferme- dad del corazón		Enfermedades cerebrovasculares	
	Varones	Mujeres	Varones	Mujeres	Varones	Mujeres	Varones	Mujeres	Varones	Mujeres	Varones	Mujeres
Alava.....	-	-	8	8	1	2	88	58	68	66	75	98
Albacete.....	-	3	15	23	10	9	165	134	167	203	262	350
Alicante.....	1	2	41	59	33	31	628	391	423	452	780	998
Almería.....	-	-	16	26	8	5	201	176	118	168	254	382
Avila.....	-	-	5	11	9	8	113	60	71	89	120	151
Badajoz.....	-	1	31	53	15	19	426	303	300	335	474	686
Baleares.....	1	-	10	30	15	19	411	290	287	281	442	555
Barcelona.....	1	1	98	160	57	106	1962	1448	1066	1267	2210	3103
Burgos.....	-	-	8	19	10	10	149	83	155	147	229	248
Cáceres.....	-	-	28	29	8	21	233	161	183	234	364	446
Cádiz.....	-	-	36	40	19	40	435	320	276	300	456	636
Castellón.....	-	-	24	48	11	23	268	176	129	177	415	519
Ciudad Real.....	-	1	21	35	22	10	204	167	180	221	396	495
Córdoba.....	1	-	25	47	11	13	329	249	226	282	473	626
Coruña, La.....	-	2	64	124	32	26	528	388	414	551	617	1099
Cuenca.....	-	-	10	17	7	3	106	69	163	168	228	244
Gerona.....	-	-	11	19	10	16	286	172	185	221	314	428
Granada.....	-	-	21	62	13	35	329	247	303	379	378	567
Guadalajara.....	-	-	6	9	-	4	64	33	92	93	85	123
Guipúzcoa.....	-	-	6	23	11	11	275	126	220	260	243	309
Huelva.....	-	-	14	26	8	9	236	199	155	217	334	465
Huesca.....	-	-	2	11	3	4	89	56	168	150	140	182
Jaén.....	-	1	29	62	10	21	230	205	281	328	431	519
León.....	1	-	26	44	7	22	240	150	237	266	382	430
Lérida.....	-	-	12	22	10	11	209	119	198	205	319	343
Logroño.....	1	-	6	17	6	5	131	72	121	126	159	172
Lugo.....	-	-	40	53	20	33	242	169	359	411	375	470
Madrid.....	1	1	90	189	63	99	1540	993	2445	2654	1232	1779
Málaga.....	1	-	36	54	16	27	477	335	427	496	544	722
Murcia.....	-	1	22	52	13	24	441	376	300	375	549	822
Navarra.....	-	1	19	27	9	9	251	156	212	202	310	306
Orense.....	-	1	26	37	8	5	198	141	236	357	358	480
Oviedo.....	-	-	50	94	23	40	713	510	362	454	560	923
Palencia.....	-	-	9	13	2	5	104	58	143	139	114	135
Palmas, Las.....	-	1	12	22	14	19	393	226	180	213	295	353
Pontevedra.....	1	-	39	76	15	40	324	207	334	406	555	978
Salamanca.....	-	2	7	23	7	7	194	151	138	132	258	279
Santa Cruz de Tenerife.....	-	-	22	26	11	22	299	210	199	169	321	434
Santander.....	-	-	6	25	6	13	246	142	172	231	263	376
Segovia.....	-	-	7	8	1	5	66	33	68	81	105	120
Sevilla.....	-	-	42	74	26	37	688	600	408	514	812	1037
Soria.....	-	-	10	5	3	2	70	22	81	76	62	80
Tarragona.....	1	-	17	18	16	18	232	147	204	255	381	462
Teruel.....	-	-	12	13	1	1	76	46	117	136	159	149
Toledo.....	1	1	11	47	9	18	217	167	171	222	345	478
Valencia.....	2	-	95	128	50	74	1085	668	873	989	1507	2032
Valladolid.....	-	-	12	19	7	20	173	110	123	125	170	234
Vizcaya.....	3	-	25	52	17	16	436	222	467	466	490	662
Zamora.....	-	-	11	16	2	3	109	75	159	160	194	214
Zaragoza.....	1	1	34	51	16	24	389	257	253	329	512	512
Ceuta.....	-	-	1	1	-	1	43	33	8	11	28	39
Melilla.....	-	-	1	3	-	-	25	16	14	21	25	39
Extranjero.....	-	-	2	3	1	1	170	52	35	28	44	16
TODAS LAS PROVINCIAS.....	17	20	1231	2152	702	1047	17538	11973	14675	16836	21148	28305

11.3.- Defunciones según la causa (Lista B), el sexo y la provincia de residencia

(Continuación)

LISTA A DE LA C.I.E.	B 31		B 32		B 33		B 34		B 35		B 36	
	Influenza		Neumonía		Bronquitis, enfisema y asma		Úlcera péptica		Apendicitis		Obstrucción intestinal y hernia	
	Varones	Mujeres	Varones	Mujeres	Varones	Mujeres	Varones	Mujeres	Varones	Mujeres	Varones	Mujeres
Alava.....	-	-	31	29	19	15	5	1	-	-	6	6
Albacete.....	4	3	35	28	51	29	15	4	-	-	10	11
Alicante.....	22	21	122	139	147	76	34	20	1	-	24	25
Almería.....	9	8	37	48	53	33	15	7	2	-	12	17
Ávila.....	1	-	16	14	9	9	6	-	-	-	3	7
Badajoz.....	11	6	69	73	132	69	37	12	8	1	24	29
Baleares.....	5	10	78	66	91	41	19	6	1	2	14	14
Barcelona.....	34	53	629	603	422	259	88	49	3	6	69	83
Burgos.....	3	1	52	38	27	13	4	4	2	-	7	7
Cáceres.....	7	14	32	33	70	36	14	7	2	1	8	10
Cádiz.....	4	7	98	97	110	44	28	12	1	1	11	22
Castellón.....	13	8	69	65	91	52	16	9	4	-	5	10
Ciudad Real.....	13	18	54	55	117	67	28	11	3	-	17	24
Córdoba.....	5	12	103	91	139	58	32	8	3	2	11	14
Coruña, La.....	24	31	135	139	161	92	22	9	-	1	16	21
Cuenca.....	6	4	22	28	42	25	16	6	-	2	9	7
Gerona.....	5	19	52	65	56	34	17	4	3	-	12	9
Granada.....	10	11	65	110	166	72	39	12	3	-	25	21
Guadalajara.....	5	4	18	12	24	10	4	2	-	-	3	6
Guipúzcoa.....	2	3	75	86	49	25	11	5	1	-	7	8
Huelva.....	5	8	47	47	81	35	17	10	1	2	13	15
Huesca.....	10	9	34	36	28	13	6	1	-	1	10	5
Jaén.....	14	20	74	82	156	71	27	12	4	2	10	26
León.....	14	19	66	60	103	64	13	10	1	2	17	10
Lérida.....	3	6	35	35	33	27	19	7	2	-	6	12
Logroño.....	4	5	49	47	42	24	7	3	1	1	8	7
Lugo.....	14	26	55	50	150	73	15	5	2	-	10	14
Madrid.....	8	18	480	404	240	153	63	32	3	5	50	66
Málaga.....	12	9	112	117	119	64	34	19	3	3	24	24
Murcia.....	6	6	163	149	125	93	28	8	5	2	26	27
Navarra.....	5	7	108	103	65	23	15	11	3	1	6	8
Orense.....	14	25	41	38	114	49	3	5	2	2	11	7
Oviedo.....	22	37	127	151	176	113	27	10	1	4	24	18
Palencia.....	1	8	15	15	31	20	7	-	1	1	11	13
Palmas, Las.....	4	7	67	55	38	20	7	1	-	2	14	6
Pontevedra.....	13	13	75	91	124	74	12	3	3	1	10	19
Salamanca.....	1	2	40	18	45	21	7	4	1	-	11	11
Santa Cruz de Tenerife.....	9	3	71	84	29	14	22	4	-	-	5	13
Santander.....	3	13	80	74	51	38	7	5	2	-	6	10
Segovia.....	1	9	25	16	18	6	3	3	-	-	5	-
Sevilla.....	9	11	124	164	238	96	80	25	5	1	31	37
Soria.....	5	3	11	11	18	7	4	2	-	-	5	2
Tarragona.....	10	5	69	74	73	53	24	14	-	2	16	18
Teruel.....	3	3	33	25	36	21	11	1	-	-	4	5
Toledo.....	4	13	43	52	83	59	13	9	1	-	15	14
Valencia.....	34	33	280	248	286	147	75	31	8	7	48	70
Valladolid.....	5	10	44	40	43	34	8	6	2	2	8	11
Vizcaya.....	18	23	173	154	137	103	18	16	2	1	14	19
Zamora.....	3	4	22	16	32	28	5	3	-	1	12	5
Zaragoza.....	13	13	197	161	125	82	27	20	5	2	18	18
Ceuta.....	-	-	11	9	3	4	2	1	-	-	2	4
Melilla.....	-	1	14	10	9	5	-	-	-	-	3	2
Extranjero.....	-	-	9	2	2	3	3	1	-	-	3	1
TODAS LAS PROVINCIAS.....	450	602	4586	4457	4830	2696	1059	470	95	61	749	868

11.3.-Defunciones según la causa (Lista B), el sexo y la provincia de residencia

(Continuación)

LISTA A DE LA C.I.E.	B 37		B 38		B 39		B 40		B 41		B 42	
	Cirrosis hepática		Nefritis y nefrosis		Hiperplasia de la próstata		Aborto		Otras complicaciones del embarazo, del parto y del puerperio. Parto sin mención de complicación		Anomalías congénitas	
PROVINCIAS	Varones	Mujeres	Varones	Mujeres	Varones	Mujeres	Varones	Mujeres	Varones	Mujeres	Varones	Mujeres
Alava.....	28	12	5	5	3	-	-	-	-	-	12	6
Albacete.....	45	17	15	12	9	-	-	-	-	-	10	16
Alicante.....	172	83	47	49	20	-	-	-	-	-	46	38
Almería.....	48	24	14	13	10	-	-	-	-	1	21	25
Ávila.....	18	11	16	7	6	-	-	-	-	-	5	8
Badajoz.....	108	28	18	17	19	-	-	-	-	1	31	26
Baleares.....	105	48	21	27	14	-	-	-	-	-	24	19
Barcelona.....	785	340	126	95	42	-	-	-	-	6	163	146
Burgos.....	54	15	14	11	9	-	-	-	-	-	10	10
Cáceres.....	51	28	9	10	15	-	-	1	-	1	20	11
Cádiz.....	196	62	30	30	12	-	-	-	-	6	61	42
Castellón.....	64	31	26	17	14	-	-	-	-	1	26	14
Ciudad Real.....	74	28	22	30	20	-	-	-	-	-	17	6
Córdoba.....	98	30	15	18	16	-	-	-	-	1	34	32
Coruña, La.....	185	76	36	42	14	-	-	-	-	3	44	49
Cuenca.....	21	14	7	9	7	-	-	-	-	-	7	4
Girona.....	88	46	9	11	8	-	-	-	-	-	16	17
Granada.....	131	52	21	33	16	-	-	-	-	1	34	30
Guadalajara.....	16	12	8	3	2	-	-	-	-	-	7	2
Guipúzcoa.....	104	44	18	22	7	-	-	-	-	1	27	14
Huelva.....	64	21	15	16	10	-	-	-	-	-	20	17
Huesca.....	33	14	9	7	4	-	-	-	-	-	5	2
Jaén.....	109	41	25	33	20	-	-	-	-	-	28	26
León.....	108	34	15	17	3	-	-	-	-	1	16	21
Lérida.....	58	31	26	25	12	-	-	1	-	1	10	3
Logroño.....	48	15	14	7	7	-	-	-	-	-	5	7
Lugo.....	59	29	16	20	11	-	-	-	-	2	12	7
Madrid.....	592	251	81	75	26	-	-	-	-	8	138	123
Málaga.....	200	73	29	34	10	-	-	-	-	2	53	47
Murcia.....	146	58	32	31	16	-	-	-	-	1	33	36
Navarra.....	47	23	20	18	4	-	-	1	-	-	18	20
Orense.....	56	26	21	10	5	-	-	-	-	1	15	12
Oviedo.....	205	61	45	49	19	-	-	-	-	1	51	39
Palencia.....	30	10	12	4	4	-	-	-	-	-	3	6
Palmas, Las.....	95	26	23	23	9	-	-	-	-	1	37	38
Pontevedra.....	145	79	52	31	12	-	-	-	-	3	42	32
Salamanca.....	42	12	12	14	12	-	-	-	-	2	17	5
Santa Cruz de Tenerife.....	115	45	11	15	1	-	-	-	-	-	19	11
Santander.....	84	40	18	19	7	-	-	1	-	-	20	20
Segovia.....	8	8	7	6	4	-	-	-	-	-	5	3
Sevilla.....	264	78	35	36	24	-	-	1	-	6	72	65
Soria.....	17	8	4	6	1	-	-	-	-	-	6	2
Tarragona.....	77	36	19	24	5	-	-	-	-	1	18	15
Teruel.....	23	14	5	10	5	-	-	-	-	-	3	3
Toledo.....	55	33	17	18	11	-	-	-	-	1	23	12
Valencia.....	366	162	111	102	49	-	-	-	-	6	80	88
Valladolid.....	53	21	15	15	11	-	-	-	-	1	17	10
Vizcaya.....	226	70	37	37	16	-	-	1	-	-	56	66
Zamora.....	26	18	13	9	7	-	-	-	-	1	7	6
Zaragoza.....	131	54	46	47	24	-	-	-	-	1	36	29
Ceuta.....	14	9	2	5	-	-	-	-	-	1	2	1
Melilla.....	14	5	6	9	1	-	-	-	-	-	1	-
Extranjero.....	5	5	6	2	-	-	-	-	-	-	1	-
TODAS LAS PROVINCIAS.....	5906	2411	1276	1235	613	-	-	6	-	63	1484	1287

11.3.-Defunciones según la causa (Lista B), el sexo y la provincia de residencia

(Continuación)

LISTA A DE LA C.I.E.	B 43		B 44		B 45		B 46		BE 47		BE 48	
	Lesiones al nacer, partos distócicos, y otras afecciones anóxicas e hipóxicas perinatales		Otras causas de mortalidad perinatal		Síntomas y estados mor- bosos mal definidos		Todas las demás enfermedades		Accidentes de vehículos de motor		Los demás accidentes	
PROVINCIAS	Varones	Mujeres	Varones	Mujeres	Varones	Mujeres	Varones	Mujeres	Varones	Mujeres	Varones	Mujeres
Alava	5	2	5	10	27	20	118	126	55	29	40	20
Albacete	10	4	19	16	61	95	183	185	48	8	36	24
Alicante	22	20	48	33	145	197	599	550	170	51	140	73
Almería	16	13	20	15	42	79	205	209	73	15	54	21
Ávila	2	1	7	6	44	54	109	129	11	3	21	13
Badajoz	17	6	21	20	110	168	367	370	82	15	92	34
Baleares	23	14	24	11	123	158	378	365	59	12	118	66
Barcelona	67	35	101	71	338	323	1917	2194	545	261	342	208
Burgos	3	1	9	8	119	97	168	150	59	15	58	16
Cáceres	12	3	15	17	92	131	231	211	47	14	43	36
Cádiz	26	21	57	50	81	108	381	389	105	24	88	29
Castellón	10	4	14	14	42	58	273	269	79	28	58	28
Ciudad Real	12	11	14	15	77	138	284	302	64	20	66	45
Córdoba	23	12	41	31	95	148	363	437	63	24	72	50
Coruña, La	21	23	44	31	158	257	548	621	172	53	186	80
Cuenca	2	3	8	1	78	100	153	136	33	9	31	11
Gerona	10	8	13	8	50	76	263	338	79	38	69	40
Granada	11	13	46	24	84	152	356	411	86	19	65	34
Guadalajara	1	2	3	4	27	41	87	91	15	4	23	11
Guipúzcoa	14	10	24	14	72	72	280	235	100	39	135	43
Huelva	7	9	24	17	69	103	229	249	52	19	49	25
Huesca	4	6	4	4	48	48	136	108	29	6	31	10
Jaén	19	9	35	24	80	121	336	334	53	20	78	42
León	7	10	30	19	90	117	308	308	91	28	122	48
Lérida	7	6	10	6	59	68	222	199	63	13	73	29
Logroño	6	9	11	7	33	45	133	190	35	20	47	17
Lugo	12	5	15	12	99	148	292	242	75	33	79	30
Madrid	88	60	141	103	860	916	1908	1885	242	112	695	380
Málaga	28	14	68	34	140	167	459	484	130	37	112	63
Murcia	29	15	34	31	151	205	504	468	142	46	105	55
Navarra	7	5	13	16	84	91	285	265	101	36	74	37
Orense	7	11	15	12	114	153	301	254	77	20	67	26
Oviedo	14	14	46	23	150	225	717	654	191	68	182	87
Palencia	2	2	8	4	38	47	135	117	41	16	40	14
Palmas, Las	47	13	38	28	49	69	255	218	127	34	123	34
Pontevedra	21	19	31	22	107	150	382	421	193	70	124	49
Salamanca	11	6	17	10	67	97	246	209	51	14	30	18
Santa Cruz de Tenerife	22	14	25	17	90	120	262	239	59	20	91	47
Santander	9	3	21	14	62	85	295	298	85	28	78	35
Segovia	-	-	2	2	50	48	102	88	19	9	21	15
Sevilla	41	18	68	51	123	154	698	736	162	49	145	97
Soria	2	-	1	4	22	23	80	52	7	3	27	6
Tarragona	6	3	28	16	85	102	287	338	67	30	79	52
Teruel	2	-	6	2	44	57	107	97	5	6	35	11
Toledo	15	9	9	10	100	147	276	277	64	21	60	46
Valencia	66	26	68	32	247	330	1034	1155	341	109	212	126
Valladolid	12	11	23	14	47	62	200	222	62	16	59	35
Vizcaya	33	16	41	45	149	186	612	544	123	48	212	85
Zamora	5	2	13	9	59	77	142	135	40	15	34	23
Zaragoza	15	12	32	20	132	158	401	435	84	35	92	51
Ceuta	-	1	4	2	7	7	48	48	3	1	8	12
Melilla	-	-	2	1	4	11	34	26	3	1	7	2
Extranjero	1	-	1	-	17	9	38	16	115	51	105	26
TODAS LAS PROVINCIAS	852	534	1417	1010	5341	6818	18727	19029	4877	1715	5033	2515

11.3.—Defunciones según la causa (Lista B), el sexo y la provincia de residencia

(Conclusión)

LISTA A DE LA C.I.E.	BE 49		BE 50		TODAS LAS CAUSAS	
	Suicidio y lesiones autoinfligidas		Las demás causas externas			
	Varones	Mujeres	Varones	Mujeres	Varones	Mujeres
Alava.....	8	3	5	1	865	690
Albacete.....	18	9	4	1	1493	1497
Alicante.....	38	15	9	2	4852	4305
Almería.....	22	7	6	-	1631	1597
Ávila.....	7	1	-	-	853	761
Badajoz.....	26	13	4	-	3187	2935
Baleares.....	10	9	4	2	2998	2654
Barcelona.....	57	17	32	9	15827	14435
Burgos.....	11	2	1	-	1578	1164
Cáceres.....	20	5	6	-	2046	1900
Cádiz.....	25	6	9	4	3602	3064
Castellón.....	27	5	5	-	2183	1967
Ciudad Real.....	22	13	5	1	2253	2198
Córdoba.....	35	11	7	1	2933	2775
Coruña, La.....	59	22	8	2	4712	4695
Cuenca.....	4	3	2	-	1214	1070
Gerona.....	24	8	11	1	2162	2014
Granada.....	29	10	6	2	2980	2906
Guadalajara.....	1	1	-	-	636	592
Guipúzcoa.....	11	2	34	3	2401	1807
Huelva.....	16	6	2	-	1993	1895
Huesca.....	9	3	1	-	1034	876
Jaén.....	25	8	3	1	2688	2499
León.....	21	12	6	2	2602	2223
Lérida.....	21	3	2	-	1844	1483
Logroño.....	11	2	-	1	1168	1026
Lugo.....	32	9	4	-	2532	2276
Madrid.....	36	8	29	7	14579	13181
Málaga.....	56	10	14	2	4192	3615
Murcia.....	29	11	7	-	3860	3628
Navarra.....	16	1	4	-	2270	1823
Orense.....	15	1	5	1	2166	2057
Oviedo.....	61	17	8	3	5257	4679
Palencia.....	5	1	4	-	1007	849
Palmas, Las.....	28	6	6	1	2503	1931
Pontevedra.....	28	12	7	1	3593	3533
Salamanca.....	17	1	1	-	1681	1399
Santa Cruz de Tenerife.....	23	10	12	3	2354	2019
Santander.....	12	5	6	-	2222	1923
Segovia.....	11	2	2	-	744	629
Sevilla.....	31	16	9	-	5725	5157
Soria.....	5	2	-	-	576	418
Tarragona.....	20	9	8	3	2253	2163
Teruel.....	10	5	1	-	904	750
Toledo.....	14	12	3	-	2093	2129
Valencia.....	66	28	16	7	9164	8387
Valladolid.....	7	4	3	2	1570	1416
Vizcaya.....	24	7	23	2	4673	3744
Zamora.....	9	6	1	-	1204	1062
Zaragoza.....	18	10	8	1	3624	3152
Ceuta.....	5	-	-	-	278	248
Melilla.....	1	1	1	1	214	201
Extranjero.....	6	2	4	-	600	243
TODAS LAS PROVINCIAS.....	1142	392	358	67	153573	137640

11.4.- Defunciones según la causa (Lista B), el sexo y la capital de provincia de residencia

LISTA A DE LA C.I.E.	B 1		B 2		B 3		B 4		B 5		B 6	
	Cólera		Fiebre tifoidea		Disentería bacilar y amebiasis		Enteritis y otras enfermedades diarreicas		Tuberculosis del aparato respiratorio		Otras tuberculosis, incluyendo efectos tardíos	
CAPITALES	Varones	Mujeres	Varones	Mujeres	Varones	Mujeres	Varones	Mujeres	Varones	Mujeres	Varones	Mujeres
Alava (Vitoria)	-	-	-	-	-	-	-	1	4	-	-	-
Albacete	-	-	-	-	-	-	1	4	5	-	-	-
Alicante	-	-	-	-	-	-	1	3	11	2	1	1
Almería	-	-	-	-	-	-	1	2	8	1	-	-
Ávila	-	-	-	-	-	-	-	-	-	-	-	-
Badajoz	-	-	-	-	-	-	-	1	9	1	1	-
Baleares (Palma de Mallorca) ..	-	-	-	-	-	-	3	4	8	6	1	2
Barcelona	-	-	-	-	-	-	5	8	50	14	5	3
Burgos	-	-	-	-	-	-	3	5	11	2	-	-
Cáceres	-	-	-	-	-	-	1	-	2	-	-	-
Cádiz	-	-	-	-	-	-	1	2	12	4	3	1
Castellón de la Plana	-	-	-	-	-	-	1	-	5	2	-	-
Ciudad Real	-	-	-	-	-	-	1	1	2	-	-	-
Córdoba	-	-	-	-	-	-	-	1	2	3	-	3
Coruña, La	-	-	-	-	-	-	-	1	12	4	1	-
Cuenca	-	-	-	-	-	-	-	1	3	-	1	-
Gerona	-	-	-	1	-	-	-	-	1	1	-	-
Granada	-	-	-	-	-	-	2	2	8	7	-	1
Guadalajara	-	-	-	-	-	-	1	-	1	1	-	-
Guipúzcoa (San Sebastián) ...	-	-	-	-	-	-	-	1	8	4	1	-
Huelva	-	-	-	-	-	-	3	1	9	3	-	-
Huesca	-	-	-	-	-	-	-	-	-	-	-	-
Jaén	-	-	-	-	-	-	-	-	2	2	1	-
León	-	-	1	-	-	-	1	-	3	-	-	1
Lérida	-	-	-	-	-	-	-	1	4	1	-	-
Logroño	-	-	-	-	-	-	-	2	4	2	-	-
Lugo	-	-	-	-	-	-	-	-	8	3	1	-
Madrid	-	-	-	-	-	-	4	12	68	27	8	9
Málaga	-	1	-	-	-	-	10	10	22	11	-	-
Murcia	-	-	-	-	-	-	4	3	5	1	-	-
Navarra (Pamplona)	-	-	-	-	-	-	1	-	8	1	-	-
Orense	-	-	-	-	-	-	2	1	2	2	1	-
Oviedo	-	-	-	-	-	-	2	4	10	4	1	4
Palencia	-	-	-	-	-	-	-	-	-	3	-	-
Palmas de Gran Canaria, Las ..	-	-	-	-	-	-	2	-	11	3	3	1
Pontevedra	-	-	-	-	-	-	-	1	3	-	-	-
Salamanca	-	-	-	-	-	-	-	1	5	3	1	1
Santa Cruz de Tenerife	-	-	-	-	-	-	-	2	4	1	-	-
Santander	-	-	-	-	-	-	-	-	4	7	2	-
Segovia	-	-	-	-	-	-	-	-	1	-	-	-
Sevilla	-	-	-	-	-	-	5	10	45	16	4	2
Soria	-	-	-	-	-	-	-	-	-	-	-	-
Tarragona	-	-	-	-	-	-	-	-	4	3	-	-
Teruel	-	-	-	-	-	-	-	-	-	-	-	-
Toledo	-	-	-	-	-	-	-	1	8	1	-	1
Valencia	-	-	-	-	-	-	3	6	27	5	6	3
Valladolid	-	-	-	-	-	-	3	3	9	5	-	6
Vizcaya (Bilbao)	-	-	-	-	-	-	2	6	24	5	2	-
Zamora	-	-	-	-	-	-	-	-	3	-	-	-
Zaragoza	-	-	-	-	-	-	7	1	18	6	3	3
TODAS LAS CAPITALES ..	-	1	1	1	-	-	70	102	473	167	47	42

NOTA: La correspondencia entre la Lista B y la Lista Detallada queda recogida en el Anexo.

LISTA A DE LA C.I.E.	B 7		B 8		B 9		B 10		B 11		B 12	
	Peste		Difteria		Tos ferina		Angina estreptocócica y escarlatina		Infecciones meningocócicas		Poliomielitis aguda	
	Varones	Mujeres	Varones	Mujeres	Varones	Mujeres	Varones	Mujeres	Varones	Mujeres	Varones	Mujeres
Alava (Vitoria)	-	-	-	-	-	-	-	-	2	2	-	-
Albacete	-	-	-	-	-	-	-	-	-	2	-	-
Alicante	-	-	-	-	-	-	-	-	3	5	-	-
Almería	-	-	-	-	-	-	-	-	-	-	-	-
Ávila	-	-	-	-	-	-	-	-	-	-	-	-
Badajoz	-	-	-	-	-	-	-	-	2	1	-	-
Baleares (Palma de Mallorca) ..	-	-	-	-	-	-	-	-	3	1	-	-
Barcelona	-	-	-	-	1	-	-	-	11	12	-	1
Burgos	-	-	-	-	-	-	-	-	1	-	-	-
Cáceres	-	-	-	-	-	-	-	-	-	3	-	-
Cádiz	-	-	-	-	-	-	-	-	4	4	-	-
Castellón de la Plana	-	-	-	-	-	-	-	-	1	-	-	-
Ciudad Real	-	-	-	-	-	-	-	-	-	-	-	-
Córdoba	-	-	-	-	-	-	-	-	-	1	-	-
Coruña, La	-	-	-	-	-	-	-	-	2	7	-	-
Cuenca	-	-	-	-	-	-	-	-	-	1	-	-
Gerona	-	-	-	-	-	-	-	-	2	-	-	-
Granada	-	-	-	-	-	-	-	-	-	-	-	-
Guadalajara	-	-	-	-	-	-	-	-	-	-	-	-
Guipúzcoa (San Sebastián) ..	-	-	-	-	-	-	-	-	6	3	-	-
Huelva	-	-	-	-	-	-	-	-	-	-	-	-
Huesca	-	-	-	-	-	-	-	-	-	1	-	-
Jaén	-	-	-	-	-	-	-	-	-	-	-	-
León	-	-	-	-	-	-	-	-	1	3	-	-
Lérida	-	-	-	-	-	-	-	-	1	-	-	-
Logroño	-	-	-	-	-	-	-	-	1	-	-	-
Lugo	-	-	-	-	-	-	-	-	-	1	-	-
Madrid	-	-	-	-	-	-	-	-	1	11	17	1
Málaga	-	-	-	-	-	-	-	-	-	3	5	-
Murcia	-	-	-	-	-	-	-	-	-	4	2	-
Navarra (Pamplona)	-	-	-	-	-	-	-	-	2	1	-	-
Orense	-	-	-	-	-	-	-	-	3	-	-	-
Oviedo	-	-	-	-	-	-	-	-	1	1	-	-
Palencia	-	-	-	-	-	-	-	-	-	-	-	-
Palmas de Gran Canaria, Las ..	-	-	-	-	-	-	-	-	2	3	-	-
Pontevedra	-	-	-	-	-	-	-	-	1	4	-	-
Salamanca	-	-	-	-	-	-	-	-	1	-	-	-
Santa Cruz de Tenerife	-	-	-	-	-	-	-	-	-	2	-	-
Santander	-	-	-	-	-	-	-	-	-	2	-	-
Segovia	-	-	-	-	-	-	-	-	1	-	-	-
Sevilla	-	-	-	-	-	-	-	-	-	4	-	-
Soria	-	-	-	-	-	-	-	-	-	-	-	-
Tarragona	-	-	-	-	-	-	-	-	-	2	-	-
Teruel	-	-	-	-	-	-	-	-	-	1	-	-
Toledo	-	-	-	-	-	-	-	-	1	-	-	-
Valencia	-	-	-	-	1	-	-	-	3	8	-	-
Valladolid	-	-	-	-	-	-	-	-	1	1	-	-
Vizcaya (Bilbao)	-	-	-	-	-	-	-	-	2	4	-	-
Zamora	-	-	-	-	-	-	-	-	-	1	-	-
Zaragoza	-	-	-	-	-	-	-	-	5	7	-	-
TODAS LAS CAPITALES ..	-	-	-	-	2	-	-	1	81	112	-	2

11.4.-Defunciones según la causa (Lista B), el sexo y la capital de provincia de residencia

(Continuación)

LISTA A DE LA C.I.E.	B 13		B 14		B 15		B 16 (*)		B 17		B 18	
	Viruela		Sarampión		Tifus y otras rickettsiosis		Paludismo		Sífilis y sus secuelas		Todas las demás enfermedades infecciosas y parasitarias	
CAPITALES	Varones	Mujeres	Varones	Mujeres	Varones	Mujeres	Varones	Mujeres	Varones	Mujeres	Varones	Mujeres
Alava (Vitoria)	-	-	-	-	-	-	-	-	-	-	13	9
Albacete	-	-	-	-	-	-	-	-	-	1	4	4
Alicante	-	-	-	-	-	1	-	-	-	-	16	13
Almería	-	-	-	-	-	-	-	-	1	-	2	6
Ávila	-	-	-	-	-	-	-	-	1	-	4	2
Badajoz	-	-	-	-	-	-	-	-	1	1	7	6
Baleares (Palma de Mallorca) ..	-	-	-	-	-	-	-	-	2	-	7	11
Barcelona	-	-	-	-	-	-	-	-	4	2	64	59
Burgos	-	-	-	-	-	-	-	-	-	-	10	10
Cáceres	-	-	-	-	-	-	-	-	-	-	2	2
Cádiz	-	-	-	-	-	-	-	-	-	-	3	5
Castellón de la Plana	-	-	-	-	-	-	-	-	2	-	5	3
Ciudad Real	-	-	-	-	-	-	-	-	-	-	2	2
Córdoba	-	-	-	-	-	-	-	-	1	-	9	9
Coruña, La	-	-	-	-	-	-	-	-	1	-	9	3
Cuenca	-	-	-	-	-	-	-	-	-	-	1	-
Gerona	-	-	-	-	-	-	-	-	1	-	2	2
Granada	-	-	1	-	-	-	-	-	-	-	7	11
Guadalajara	-	-	-	-	-	-	-	-	-	-	2	1
Guipúzcoa (San Sebastián)	-	-	-	-	-	-	-	-	-	-	11	11
Huelva	-	-	-	-	-	-	-	-	-	-	13	7
Huesca	-	-	-	-	-	-	-	-	2	-	3	3
Jaén	-	-	-	-	-	-	-	-	1	-	5	1
León	-	-	-	-	-	-	-	-	-	-	5	4
Lérida	-	-	-	-	-	-	-	-	1	-	2	2
Logroño	-	-	-	-	-	-	-	-	-	1	3	2
Lugo	-	-	-	-	-	-	-	-	2	-	-	1
Madrid	-	-	-	1	-	-	1	-	-	4	158	123
Málaga	-	-	-	1	-	-	-	-	2	-	21	21
Murcia	-	-	-	-	-	-	-	-	1	2	9	9
Navarra (Pamplona)	-	-	-	-	-	-	-	-	1	-	8	7
Orense	-	-	-	-	-	-	-	-	1	-	6	9
Oviedo	-	-	-	-	-	-	-	-	-	-	12	7
Palencia	-	-	-	-	-	-	-	-	-	-	3	3
Palmas de Gran Canaria, Las ..	-	-	1	-	-	-	-	-	1	-	13	15
Pontevedra	-	-	-	-	-	-	-	-	-	-	1	4
Salamanca	-	-	-	-	-	-	-	-	-	-	7	6
Santa Cruz de Tenerife	-	-	-	-	-	-	-	-	-	1	3	4
Santander	-	-	-	1	-	-	-	-	-	-	11	6
Segovia	-	-	-	-	-	-	-	-	-	-	2	3
Sevilla	-	-	-	-	-	-	1	-	-	-	22	6
Soria	-	-	-	-	-	-	-	-	-	-	-	1
Tarragona	-	-	-	-	-	-	-	-	-	-	3	3
Teruel	-	-	-	-	-	-	-	-	-	-	2	-
Toledo	-	-	-	-	-	-	-	-	-	-	6	5
Valencia	-	-	-	-	-	-	-	-	1	-	21	24
Valladolid	-	-	-	-	-	-	-	-	2	1	10	8
Vizcaya (Bilbao)	-	-	1	-	-	-	-	-	1	-	18	12
Zamora	-	-	-	-	-	-	-	-	-	-	-	1
Zaragoza	-	-	-	-	-	-	-	-	4	1	18	14
TODAS LAS CAPITALES ..	-	-	3	3	-	1	2	-	33	14	565	480

(*) Casos originados fuera del territorio nacional.

11.4.- Defunciones según la causa (Lista B), el sexo y la capital de provincia de residencia

(Continuación)

LISTA A DE LA C.I.E.	B 19		B 20		B 21		B 22		B 23		B 24	
	Tumores malignos, incluyendo los neoplasmas del tejido linfático y de los órganos hematopoyéticos		Tumores benignos y tumores de naturaleza no especificada		Diabetes mellitus		Avitaminosis y otras deficiencias nutricionales		Anemias		Meningitis	
CAPITALES	Varones	Mujeres	Varones	Mujeres	Varones	Mujeres	Varones	Mujeres	Varones	Mujeres	Varones	Mujeres
Alava (Vitoria)	145	114	2	1	11	9	-	-	1	-	2	-
Albacete	73	59	-	-	8	27	-	1	-	1	1	1
Alicante	216	158	1	2	21	56	1	-	1	1	1	1
Almería	89	70	-	-	22	24	-	-	-	1	1	-
Ávila	34	21	-	1	4	5	-	-	-	3	-	-
Badajoz	102	59	-	-	12	16	-	1	-	1	1	1
Baleares (Palma de Mallorca) ..	285	208	-	-	35	38	-	1	4	3	3	1
Barcelona	2151	1585	5	2	119	187	3	4	20	11	10	5
Burgos	165	105	-	-	7	14	-	-	-	1	-	2
Cáceres	55	31	-	-	4	11	-	-	-	-	2	2
Cádiz	134	111	-	1	21	31	-	-	-	3	-	3
Castellón de la Plana	94	85	2	-	6	13	1	1	-	1	-	1
Ciudad Real	47	33	-	-	6	13	-	-	1	-	1	-
Córdoba	219	160	-	2	26	50	-	1	3	2	7	4
Coruña, La	238	183	-	-	22	25	1	-	1	3	1	1
Cuenca	41	25	-	-	3	4	-	-	1	-	1	-
Girona	74	62	-	-	4	7	-	-	1	2	-	-
Granada	195	163	1	1	27	39	-	-	1	-	3	2
Guadalajara	41	31	-	1	2	8	-	-	-	-	2	1
Guipúzcoa (San Sebastián) ..	195	146	2	-	14	16	-	-	-	3	-	1
Huelva	124	71	1	-	8	16	2	-	1	-	2	-
Huesca	35	28	-	-	4	6	-	-	-	-	-	-
Jaén	74	61	-	-	8	12	-	-	1	-	-	-
León	136	110	-	-	6	9	-	-	1	-	2	1
Lérida	120	70	-	-	10	15	-	-	-	-	1	2
Logroño	97	74	-	-	7	13	-	-	1	-	-	-
Lugo	81	65	-	-	8	9	-	-	1	1	-	1
Madrid	2317	1798	4	6	176	257	10	6	31	11	11	5
Málaga	438	248	1	1	33	74	-	1	3	4	4	2
Murcia	238	162	-	-	20	41	1	1	1	3	2	2
Navarra (Pamplona)	164	128	-	-	10	15	-	-	2	-	2	-
Orense	71	82	-	-	4	9	-	-	1	3	-	-
Oviedo	226	165	1	-	11	19	-	-	3	3	3	2
Palencia	87	65	-	-	6	7	1	1	1	-	3	1
Palmas de Gran Canaria, Las ..	273	176	2	-	36	65	-	-	-	-	6	2
Pontevedra	46	34	1	-	5	8	-	-	-	1	-	-
Salamanca	167	123	-	-	10	17	-	-	-	-	3	-
Santa Cruz de Tenerife	156	109	1	2	24	30	-	-	-	3	1	1
Santander	205	141	1	1	14	23	1	-	2	-	2	-
Segovia	55	47	-	-	4	4	-	-	-	1	-	1
Sevilla	568	438	2	-	67	139	-	-	4	8	4	3
Soria	24	21	-	-	-	2	-	-	-	-	-	-
Tarragona	70	69	-	-	4	8	-	-	1	1	1	2
Teruel	27	21	-	-	1	1	-	-	-	-	-	-
Toledo	42	51	-	1	4	8	-	-	1	-	-	-
Valencia	730	574	2	4	57	88	-	-	8	3	6	7
Valladolid	251	208	1	2	18	25	1	-	3	6	2	-
Vizcaya (Bilbao)	452	299	-	1	31	34	-	-	-	1	4	1
Zamora	57	47	-	-	5	4	-	1	2	-	-	-
Zaragoza	578	447	1	3	56	74	-	1	1	3	2	5
TODAS LAS CAPITALES ..	12503	9342	31	32	1021	1624	22	20	103	88	94	64

II.4.- Defunciones según la causa (Lista B), el sexo y la capital de provincia de residencia

(Continuación)

LISTA A DE LA C.I.E.	B 25		B 26		B 27		B 28		B 29		B 30	
	Fiebre reumática activa		Enfermedades reumáticas crónicas del corazón		Enfermedades hipertensivas		Enfermedades isquémicas del corazón		Otras formas de enferme- dad del corazón		Enfermedades cerebrovasculares	
CAPITALES	Varones	Mujeres	Varones	Mujeres	Varones	Mujeres	Varones	Mujeres	Varones	Mujeres	Varones	Mujeres
Alava (Vitoria)	-	-	6	5	1	1	64	49	41	43	49	66
Albacete	-	1	4	12	5	5	53	43	32	42	61	97
Alicante	-	-	12	14	7	7	108	71	97	81	131	178
Almería	-	-	4	10	4	1	63	58	31	46	82	113
Ávila	-	-	1	2	2	1	21	19	9	8	17	24
Badajoz	-	-	5	5	1	2	62	36	32	38	49	87
Baleares (Palma de Mallorca) ..	-	-	6	15	2	3	156	112	99	102	157	210
Barcelona	1	-	45	85	33	62	1035	823	554	628	1096	1555
Burgos	-	-	3	14	9	5	62	34	43	57	102	103
Cáceres	-	-	6	2	2	1	26	28	12	21	40	60
Cádiz	-	-	7	4	7	11	81	75	42	58	79	111
Castellón de la Plana	-	-	4	8	1	7	66	37	16	27	81	86
Ciudad Real	-	-	3	3	2	-	20	21	15	13	24	43
Córdoba	-	-	2	15	5	3	121	92	50	51	135	175
Coruña, La	-	-	10	17	8	5	102	43	50	58	89	170
Cuenca	-	-	4	3	-	1	19	13	23	21	36	48
Gerona	-	-	4	2	2	1	47	22	23	29	47	70
Granada	-	-	3	23	8	19	116	88	56	68	81	149
Guadalajara	-	-	1	7	-	2	17	7	27	27	21	44
Guipúzcoa (San Sebastián)	-	-	4	12	5	3	88	52	66	81	92	95
Huelva	-	-	1	9	2	2	47	55	24	40	68	112
Huesca	-	-	1	2	1	1	16	10	37	23	19	29
Jaén	-	-	2	8	1	-	39	19	22	24	63	55
León	-	-	7	11	1	3	63	36	28	26	70	57
Lérida	-	-	2	5	3	1	57	44	30	50	84	98
Logroño	1	-	3	5	3	4	46	24	40	35	54	57
Lugo	-	-	2	9	2	3	45	24	21	34	49	63
Madrid	-	1	70	161	52	86	1240	785	2047	2180	952	1373
Málaga	1	-	20	23	7	15	226	158	175	206	218	341
Murcia	-	-	4	14	4	5	147	129	56	80	146	219
Navarra (Pamplona)	-	-	8	18	4	2	96	60	62	58	79	80
Orense	-	-	2	12	-	-	48	27	24	45	54	100
Oviedo	-	-	9	11	2	5	108	92	46	54	95	132
Palencia	-	-	3	7	-	1	43	17	37	45	36	33
Palmas de Gran Canaria, Las ..	-	1	8	11	6	12	207	111	72	107	157	190
Pontevedra	-	-	2	4	-	-	32	13	29	52	29	56
Salamanca	-	-	2	8	3	1	69	59	32	30	87	109
Santa Cruz de Tenerife	-	-	6	3	2	4	77	49	58	31	83	95
Santander	-	-	3	7	3	6	92	65	31	50	107	141
Segovia	-	-	3	6	-	-	15	9	16	17	28	34
Sevilla	-	-	20	31	13	22	333	315	134	162	311	464
Soria	-	-	2	1	1	1	13	4	20	17	12	17
Tarragona	-	-	2	2	1	3	46	25	21	24	40	62
Teruel	-	-	3	5	-	1	9	6	11	20	25	21
Toledo	-	-	-	3	-	1	19	25	14	21	26	38
Valencia	-	-	31	48	17	29	432	234	266	318	537	718
Valladolid	-	-	10	14	6	16	99	83	66	63	96	131
Vizcaya (Bilbao)	1	-	10	27	2	11	177	94	174	188	196	282
Zamora	-	-	3	5	1	-	25	11	13	15	32	50
Zaragoza	1	1	23	35	8	10	266	172	110	170	284	309
TODAS LAS CAPITALES	5	4	397	762	249	385	6460	4477	5034	5684	6506	8950

II.4.—Defunciones según la causa (Lista B), el sexo y la capital de provincia de residencia

(Continuación)

LISTA A DE LA C.I.E.	B 31		B 32		B 33		B 34		B 35		B 36	
	Influenza		Neumonía		Bronquitis, enfisema y asma		Úlcera péptica		Apendicitis		Obstrucción intestinal y hernia	
	Varones	Mujeres	Varones	Mujeres	Varones	Mujeres	Varones	Mujeres	Varones	Mujeres	Varones	Mujeres
Alava (Vitoria)	-	-	19	24	10	8	3	1	-	-	5	5
Albacete	1	1	11	3	14	15	6	2	-	-	3	4
Alicante	2	-	27	33	24	21	9	1	-	-	7	4
Almería	1	-	9	16	10	5	4	2	-	-	4	4
Ávila	-	-	3	3	2	3	3	-	-	-	1	2
Badajoz	1	-	11	11	25	13	5	2	1	1	6	4
Baleares (Palma de Mallorca) ..	-	-	34	29	37	21	10	4	-	2	2	4
Barcelona	13	31	334	359	202	123	42	28	1	4	33	46
Burgos	1	-	33	15	9	5	1	1	1	-	3	3
Cáceres	1	3	7	10	2	2	2	1	-	-	1	1
Cádiz	-	4	18	22	12	5	4	3	1	-	1	5
Castellón de la Plana	1	1	15	11	22	11	4	2	1	-	2	1
Ciudad Real	-	-	2	3	8	2	3	-	1	-	2	2
Córdoba	1	1	32	25	32	18	12	2	1	2	6	3
Coruña, La	4	3	26	19	19	12	5	4	-	-	1	4
Cuenca	-	1	4	2	8	2	2	-	-	-	3	-
Gerona	-	5	4	15	14	12	1	1	-	-	1	2
Granada	2	5	14	35	33	16	11	2	1	-	8	7
Guadalajara	2	4	13	6	5	1	1	-	-	-	-	4
Guipúzcoa (San Sebastián) ...	1	2	29	30	17	7	3	1	-	-	-	4
Huelva	2	3	14	10	24	14	6	2	-	1	1	4
Huesca	2	1	7	10	6	3	1	-	-	-	3	1
Jaén	1	1	6	9	23	11	3	2	-	-	1	4
León	2	5	12	19	14	16	2	3	-	-	5	2
Lérida	1	1	9	11	8	8	7	2	1	-	2	5
Logroño	-	2	22	15	14	12	5	3	-	-	3	3
Lugo	-	2	9	8	28	17	-	2	-	-	2	2
Madrid	4	11	389	321	163	109	52	27	2	4	42	50
Málaga	4	1	46	59	56	29	19	9	1	2	13	17
Murcia	2	3	55	40	27	26	7	4	1	1	10	4
Navarra (Pamplona)	2	2	40	42	24	9	5	7	1	-	1	1
Orense	-	3	14	3	8	5	1	1	-	1	2	1
Oviedo	-	5	19	22	23	18	8	3	-	2	4	3
Palencia	1	1	4	2	13	8	2	-	1	-	2	4
Palmas de Gran Canaria, Las ..	4	4	34	24	15	6	3	-	-	1	2	3
Pontevedra	-	-	6	6	8	5	-	-	-	-	1	3
Salamanca	-	1	13	7	11	7	2	1	-	-	4	6
Santa Cruz de Tenerife	2	2	20	24	5	8	9	1	-	-	1	5
Santander	1	8	37	35	13	11	1	2	1	-	2	2
Segovia	-	4	8	4	1	-	2	1	-	-	-	-
Sevilla	2	5	59	86	80	37	30	9	3	-	17	19
Soria	2	-	3	-	6	-	1	1	-	-	-	-
Tarragona	1	-	15	19	9	6	1	5	-	1	2	5
Teruel	-	-	6	3	6	2	2	-	-	-	1	-
Toledo	-	2	1	9	6	9	1	-	-	-	1	-
Valencia	6	6	111	103	73	49	35	12	1	1	22	34
Valladolid	1	5	30	29	23	22	6	1	1	1	5	8
Vizcaya (Bilbao)	1	3	78	61	41	43	13	4	1	-	5	2
Zamora	-	2	2	-	9	4	-	1	-	1	2	1
Zaragoza	6	3	135	119	69	51	18	11	3	1	9	12
TODAS LAS CAPITALS ..	78	147	1849	1771	1312	847	373	171	25	26	254	310

11.4.—Defunciones según la causa (Lista B), el sexo y la capital de provincia de residencia

(Continuación)

LISTA A DE LA C.I.E.	B 37		B 38		B 39		B 40		B 41		B 42	
	Cirrosis hepática		Nefritis y nefrosis		Hiperplasia de la próstata		Aborto		Otras complicaciones del embarazo, del parto y del puerperio. Parto sin mención de complicación		Anomalías congénitas	
CAPITALES	Varones	Mujeres	Varones	Mujeres	Varones	Mujeres	Varones	Mujeres	Varones	Mujeres	Varones	Mujeres
Alava (Vitoria)	19	10	1	5	-	-	-	-	-	-	8	5
Albacete	16	5	7	4	2	-	-	-	-	-	6	10
Alicante	40	21	4	8	-	-	-	-	-	-	12	10
Almería	22	10	5	4	1	-	-	-	-	-	13	16
Ávila	4	3	4	3	-	-	-	-	-	-	2	4
Badajoz	32	5	4	2	1	-	-	-	-	-	10	10
Baleares (Palma de Mallorca) ..	57	33	6	5	4	-	-	-	-	-	13	10
Barcelona	407	180	66	51	22	-	-	-	-	-	70	64
Burgos	31	7	6	6	7	-	-	-	-	-	6	7
Cáceres	8	5	-	-	1	-	-	-	-	-	7	2
Cádiz	46	16	7	7	2	-	-	-	-	-	17	16
Castellón de la Plana	17	5	4	3	1	-	-	-	-	-	15	9
Ciudad Real	10	5	1	1	1	-	-	-	-	-	2	3
Córdoba	42	16	7	6	8	-	-	-	-	-	15	14
Coruña, La	54	18	3	4	1	-	-	-	-	-	12	13
Cuenca	2	4	4	2	2	-	-	-	-	-	1	1
Gerona	15	7	1	5	-	-	-	-	-	-	11	12
Granada	62	21	9	14	3	-	-	-	-	-	18	17
Guadalajara	7	6	-	-	-	-	-	-	-	-	4	2
Guipúzcoa (San Sebastián)	28	18	8	6	1	-	-	-	-	-	18	9
Huelva	20	10	5	7	1	-	-	-	-	-	10	12
Huesca	7	2	3	2	2	-	-	-	-	-	3	-
Jaén	16	5	6	4	3	-	-	-	-	-	10	8
León	19	5	3	7	1	-	-	-	-	-	5	5
Lérida	26	10	3	5	3	-	-	-	-	-	6	1
Logroño	18	6	6	2	-	-	-	-	-	-	3	6
Lugo	11	12	1	4	3	-	-	-	-	-	4	1
Madrid	487	214	65	61	19	-	-	-	-	-	99	94
Málaga	115	45	9	20	1	-	-	-	-	-	25	30
Murcia	45	22	8	9	8	-	-	-	-	-	14	17
Navarra (Pamplona)	21	8	5	5	1	-	-	-	-	-	11	12
Orense	9	10	5	3	2	-	-	-	-	-	5	4
Oviedo	36	14	8	7	3	-	-	-	-	-	15	15
Palencia	15	2	5	-	1	-	-	-	-	-	2	4
Palmas de Gran Canaria, Las ..	50	16	12	11	2	-	-	-	-	-	23	23
Pontevedra	10	5	4	-	-	-	-	-	-	-	6	1
Salamanca	18	4	3	3	3	-	-	-	-	-	15	4
Santa Cruz de Tenerife	38	18	1	7	-	-	-	-	-	-	5	6
Santander	37	22	9	6	1	-	-	-	-	-	11	9
Segovia	2	2	1	2	-	-	-	-	-	-	3	1
Sevilla	131	45	19	17	8	-	-	-	-	-	48	39
Soria	6	2	-	-	-	-	-	-	-	-	2	-
Tarragona	14	7	2	2	1	-	-	-	-	-	8	8
Teruel	9	1	1	-	2	-	-	-	-	-	-	1
Toledo	9	2	-	-	-	-	-	-	-	-	1	1
Valencia	163	76	40	36	18	-	-	-	-	-	43	51
Valladolid	36	14	10	11	4	-	-	-	-	-	15	7
Vizcaya (Bilbao)	87	27	12	17	2	-	-	-	-	-	20	21
Zamora	9	4	3	2	3	-	-	-	-	-	5	2
Zaragoza	92	40	29	29	12	-	-	-	-	-	27	28
TODAS LAS CAPITALES ..	2475	1045	425	415	161	-	-	-	2	-	17	704
												647

II.4.—Defunciones según la causa (Lista B), el sexo y la capital de provincia de residencia

(Continuación)

LISTA A DE LA C.I.E.	B 43 Lesiones al nacer, partos distócicos, y otras afecciones anóxicas e hipóxicas perinatales		B 44 Otras causas de mortalidad perinatal		B 45 Síntomas y estados mor- bosos mal definidos		B 46 Todas las demás enfermedades		BE 47 Accidentes de vehículos de motor		BE 48 Los demás accidentes	
CAPITALES	Varones	Mujeres	Varones	Mujeres	Varones	Mujeres	Varones	Mujeres	Varones	Mujeres	Varones	Mujeres
Alava (Vitoria)	3	2	5	10	19	14	86	94	37	21	26	13
Albacete	9	4	15	13	19	21	47	58	25	4	10	7
Alicante	12	9	26	21	35	47	118	110	38	17	21	14
Almería	10	9	13	12	14	21	68	64	22	6	17	7
Ávila	1	1	6	6	3	9	24	26	1	1	4	2
Badajoz	12	5	15	15	12	16	69	51	13	3	13	8
Baleares (Palma de Mallorca) ..	18	10	18	7	53	75	167	158	24	8	56	23
Barcelona	26	14	52	40	152	134	955	1132	228	135	104	71
Burgos	1	1	8	5	39	29	75	71	11	4	13	4
Cáceres	8	1	4	4	4	7	25	17	11	4	4	4
Cádiz	5	9	24	18	4	8	64	59	12	2	14	2
Castellón de la Plana	8	2	11	13	11	7	50	67	30	6	10	4
Ciudad Real	4	6	4	4	3	5	25	32	12	2	10	3
Córdoba	16	8	32	25	24	19	155	154	28	10	26	20
Coruña, La	8	3	14	4	22	25	109	125	32	15	28	15
Cuenca	2	3	6	1	9	10	38	30	12	1	9	-
Gerona	6	5	5	4	7	5	37	56	18	10	11	1
Granada	8	12	36	19	17	19	117	137	28	13	29	13
Guadalajara	1	2	3	4	5	3	21	32	6	2	10	6
Guipúzcoa (San Sebastián) ..	12	8	21	12	17	21	113	100	33	16	37	18
Huelva	6	7	18	13	7	13	52	54	19	9	12	4
Huesca	4	4	3	2	4	7	23	19	6	-	1	-
Jaén	10	6	14	9	5	7	49	38	13	6	8	5
León	5	4	20	7	13	13	71	60	19	7	13	11
Lérida	6	4	8	6	6	12	58	47	26	6	21	8
Logroño	6	9	10	6	5	12	58	81	13	6	17	4
Lugo	8	3	9	10	8	19	48	31	16	4	6	5
Madrid	78	55	123	89	704	748	1561	1504	166	93	503	286
Málaga	15	12	54	22	67	66	244	277	61	16	45	24
Murcia	14	7	12	15	35	52	140	121	55	20	31	22
Navarra (Pamplona)	5	4	6	12	6	19	95	90	32	11	23	10
Orense	6	10	12	10	25	16	53	46	20	3	14	4
Oviedo	7	7	16	13	16	17	120	103	39	13	22	14
Palencia	2	2	8	3	14	17	50	40	20	7	11	5
Palmas de Gran Canaria, Las ..	30	9	24	24	21	31	138	118	62	18	54	18
Pontevedra	2	3	7	5	9	3	28	30	13	4	10	-
Salamanca	11	6	16	9	23	27	87	75	18	6	15	7
Santa Cruz de Tenerife	4	7	11	7	27	47	78	60	19	9	15	9
Santander	5	2	17	11	12	17	95	97	22	9	28	11
Segovia	-	-	1	2	7	16	27	19	6	4	5	2
Sevilla	30	15	53	40	35	29	298	342	59	31	53	53
Soria	2	-	-	4	2	3	14	6	1	1	12	1
Tarragona	1	3	21	9	4	11	49	47	14	6	9	11
Teruel	1	-	6	2	1	3	22	28	1	1	9	2
Toledo	6	4	2	4	7	8	31	30	6	3	3	7
Valencia	37	17	53	18	62	91	392	434	123	49	82	47
Valladolid	12	11	22	14	15	37	122	133	33	10	39	22
Vizcaya (Bilbao)	16	7	18	22	51	67	259	218	46	18	82	37
Zamora	5	2	12	8	9	3	29	36	15	7	9	3
Zaragoza	15	11	29	19	54	54	230	246	42	24	50	35
TODAS LAS CAPITALS ..	523	345	923	656	1723	1960	6885	7003	1606	681	1654	902

11.4.— Defunciones según la causa (Lista B), el sexo y la capital de provincia de residencia

(Conclusión)

LISTA A DE LA C.I.E.	BE 49		BE 50		TODAS LAS CAUSAS	
	Suicidio y lesiones autoinfligidas		Las demás causas externas			
	Varones	Mujeres	Varones	Mujeres	Varones	Mujeres
Alava (Vitoria)	6	3	4	1	592	516
Albacete	7	1	-	1	445	452
Alicante	6	4	3	1	1012	915
Almería	3	1	4	-	528	509
Ávila	1	-	-	-	151	149
Badajoz	3	2	2	-	522	404
Baleares (Palma de Mallorca) ..	6	4	2	2	1278	1112
Barcelona	25	3	9	4	7953	7465
Burgos	2	1	-	-	663	512
Cáceres	3	1	-	-	240	223
Cádiz	3	3	2	-	630	606
Castellón de la Plana	7	2	3	-	496	414
Ciudad Real	2	1	2	-	216	200
Córdoba	3	3	4	-	1024	899
Coruña, La	10	2	1	1	896	787
Cuenca	-	1	-	-	235	176
Gerona	4	1	5	1	348	341
Granada	9	2	3	2	917	907
Guadalajara	1	1	-	-	194	203
Guipúzcoa (San Sebastián)	5	2	18	1	856	683
Huelva	2	1	-	-	504	479
Huesca	1	2	-	-	194	156
Jaén	5	1	2	-	394	298
León	5	5	3	1	537	431
Lérida	5	-	1	-	512	415
Logroño	8	1	-	1	449	389
Lugo	7	2	-	-	380	337
Madrid	23	6	24	7	11665	10551
Málaga	16	5	7	-	1983	1756
Murcia	4	4	3	-	1113	1040
Navarra (Pamplona)	5	-	2	-	734	603
Orense	2	-	-	-	397	410
Oviedo	8	5	1	-	875	765
Palencia	1	-	2	-	371	278
Palmas de Gran Canaria, Las ..	14	4	3	-	1291	1008
Pontevedra	-	1	-	1	253	244
Salamanca	4	-	1	-	631	521
Santa Cruz de Tenerife	5	2	2	2	657	551
Santander	3	2	1	-	774	694
Segovia	4	-	-	-	192	179
Sevilla	13	8	5	-	2476	2397
Soria	-	-	-	-	123	82
Tarragona	4	-	2	1	350	345
Teruel	-	-	-	-	145	119
Toledo	-	1	-	-	195	236
Valencia	29	13	11	5	3448	3113
Valladolid	5	3	-	2	957	903
Vizcaya (Bilbao)	9	4	9	2	1847	1518
Zamora	3	1	-	-	256	213
Zaragoza	9	5	6	1	2220	1952
TODAS LAS CAPITALS	300	116	147	37	55119	49456

[illegible]

Tabla III.1.—Defunciones de Madrid (capital), según la causa (Lista B), el sexo y la edad

LISTA B DE LA C.I.E.		E D A D	Menores de 1 año	AÑOS CUMPLIDOS							TODAS LAS EADADES
				De	De	De	De	De	De	De	
				1 a 4	5 a 14	15 a 24	25 a 44	45 a 64	65 a 74	75 y más	
B 1	Cólera:										
	Varones.....	-	-	-	-	-	-	-	-	-	-
	Mujeres.....	-	-	-	-	-	-	-	-	-	-
B 2	Fiebre tifoidea:										
	Varones.....	-	-	-	-	-	-	-	-	-	-
	Mujeres.....	-	-	-	-	-	-	-	-	-	-
B 3	Disentería bacilar y amibiasis:										
	Varones.....	-	-	-	-	-	-	-	-	-	-
	Mujeres.....	-	-	-	-	-	-	-	-	-	-
B 4	Enteritis y otras enfermedades diarreicas:										
	Varones.....	-	-	-	-	-	1	3	4		
	Mujeres.....	3	-	1	-	-	1	7	12		
B 5	Tuberculosis del aparato respiratorio:										
	Varones.....	-	-	-	1	7	25	17	18	68	
	Mujeres.....	-	-	2	-	10	8	7	27		
B 6	Otras tuberculosis, incluyendo efectos tardíos:										
	Varones.....	-	-	-	2	5	-	1	8		
	Mujeres.....	-	-	1	2	3	2	1	9		
B 7	Peste:										
	Varones.....	-	-	-	-	-	-	-	-	-	-
	Mujeres.....	-	-	-	-	-	-	-	-	-	-
B 8	Difteria:										
	Varones.....	-	-	-	-	-	-	-	-	-	-
	Mujeres.....	-	-	-	-	-	-	-	-	-	-
B 9	Tos ferina:										
	Varones.....	-	-	-	-	-	-	-	-	-	-
	Mujeres.....	-	-	-	-	-	-	-	-	-	-
B 10	Angina estreptocócica y escarlatina:										
	Varones.....	-	-	-	-	-	-	-	-	-	-
	Mujeres.....	-	1	-	-	-	-	-	1		
B 11	Infecciones meningocócicas:										
	Varones.....	4	3	3	-	-	1	-	11		
	Mujeres.....	4	4	-	3	1	2	1	17		
B 12	Poliomielitis aguda:										
	Varones.....	-	-	-	-	-	-	-	-	-	-
	Mujeres.....	-	-	-	-	1	-	-	1		
B 13	Viruela:										
	Varones.....	-	-	-	-	-	-	-	-	-	-
	Mujeres.....	-	-	-	-	-	-	-	-	-	-
B 14	Sarampión:										
	Varones.....	-	-	-	-	-	-	-	-	-	-
	Mujeres.....	-	-	1	-	-	-	-	1		
B 15	Tifus y otras rickettsiosis:										
	Varones.....	-	-	-	-	-	-	-	-	-	-
	Mujeres.....	-	-	-	-	-	-	-	-	-	-
B 16	Paludismo:										
	Varones.....	-	-	-	-	1	-	-	1		
	Mujeres.....	-	-	-	-	-	-	-	-	-	-
B 17	Sífilis y sus secuelas:										
	Varones.....	-	-	-	-	-	-	-	-	-	-
	Mujeres.....	1	-	-	-	-	-	2	1	4	
B 18	Todas las demás enfermedades infecciosas y parasitarias:										
	Varones.....	20	1	3	4	11	40	36	43	158	
	Mujeres.....	13	3	1	5	8	20	28	45	123	
B 19	Tumores malignos, incluídos los neoplasmas del tejido linfático y de los órganos hematopoyéticos:										
	Varones.....	2	9	19	22	104	802	767	592	2.317	
	Mujeres.....	2	4	17	18	95	559	518	586	1.799	
B 20	Tumores benignos y tumores de naturaleza no especificada:										
	Varones.....	1	-	1	-	-	1	1	-	4	
	Mujeres.....	-	-	-	-	1	3	-	2	6	
B 21	Diabetes mellitus:										
	Varones.....	-	1	-	1	8	36	65	65	176	
	Mujeres.....	-	-	-	2	2	32	88	133	257	
B 22	Avitaminosis y otras deficiencias nutricionales:										
	Varones.....	1	-	1	1	1	5	1	-	10	
	Mujeres.....	-	-	-	-	-	3	3	-	6	
B 23	Anemias:										
	Varones.....	-	-	-	5	3	5	12	6	31	
	Mujeres.....	-	-	-	3	-	1	1	6	11	
B 24	Meningitis:										
	Varones.....	2	2	-	-	1	1	4	1	11	
	Mujeres.....	-	1	-	-	-	2	2	-	5	
B 25	Fiebre reumática activa:										
	Varones.....	-	-	-	-	-	-	-	-	-	-
	Mujeres.....	-	1	-	-	-	-	-	-	1	
B 26	Enfermedades reumáticas crónicas del corazón:										
	Varones.....	-	-	-	1	9	39	11	10	70	
	Mujeres.....	-	-	2	-	18	54	33	54	161	
B 27	Enfermedades hipertensivas:										
	Varones.....	-	-	-	-	1	20	15	16	52	
	Mujeres.....	-	-	-	-	3	10	26	47	86	
B 28	Enfermedades isquémicas del corazón:										
	Varones.....	-	-	1	6	46	428	383	376	1.240	
	Mujeres.....	-	-	-	1	13	84	205	482	785	
B 29	Otras formas de enfermedad del corazón:										
	Varones.....	17	9	9	25	90	531	571	795	2.047	
	Mujeres.....	8	9	3	13	53	296	455	1.343	2.180	
B 30	Enfermedades cerebrovasculares:										
	Varones.....	-	4	6	6	26	184	278	448	952	
	Mujeres.....	1	-	4	4	16	131	293	924	1.373	
B 31	Influenza:										
	Varones.....	-	-	-	-	1	-	3	4		
	Mujeres.....	-	-	-	-	-	3	7	11		
B 32	Neumonía:										
	Varones.....	19	4	2	5	20	66	87	186	389	
	Mujeres.....	9	2	2	7	7	35	50	209	321	

NOTA: La correspondencia entre la Lista B y la Lista Detallada queda recogida en el Anexo.

Tabla III.1.—Defunciones de Madrid (capital), según la causa (Lista B), el sexo y la edad

(Conclusión)

LISTA B DE LA C.I.E.	E D A D	Menores de 1 año	AÑOS CUMPLIDOS							TODAS LAS E D A D E S
			De	De	De	De	De	De	De	
			1 a 4	5 a 14	15 a 24	25 a 44	45 a 64	65 a 74	75 y más	
B 33	Bronquitis, enfisema y asma:									
	Varones.....	2	-	-	-	2	30	41	89	164
	Mujeres.....	1	-	-	-	2	9	22	75	109
B 34	Úlcera péptica:									
	Varones.....	-	-	-	-	4	13	16	19	52
	Mujeres.....	-	-	-	-	1	1	6	19	27
B 35	Apendicitis:									
	Varones.....	-	-	-	-	-	1	-	1	2
	Mujeres.....	-	-	-	-	-	-	3	1	4
B 36	Obstrucción intestinal y hernia:									
	Varones.....	-	-	-	-	-	6	11	25	42
	Mujeres.....	1	-	-	-	-	6	8	35	50
B 37	Cirrosis hepática:									
	Varones.....	1	1	1	-	34	257	138	55	487
	Mujeres.....	1	1	1	-	16	75	67	53	214
B 38	Nefritis y nefrosis:									
	Varones.....	1	-	-	-	6	10	13	35	65
	Mujeres.....	-	-	-	-	3	10	15	33	61
B 39	Hiperplasia de la próstata:									
	Varones.....	-	-	-	-	-	-	6	13	19
	Mujeres.....	-	-	-	-	-	-	-	-	-
B 40	Aborto:									
	Varones.....	-	-	-	-	-	-	-	-	-
	Mujeres.....	-	-	-	-	-	-	-	-	-
B 41	Otras complic. del emba. del parto y del puerperio. Parto sin mención de complic:									
	Varones.....	-	-	-	-	-	-	-	-	-
	Mujeres.....	-	-	-	1	4	-	-	-	5
B 42	Anomalías congénitas:									
	Varones.....	72	11	9	-	2	5	-	-	99
	Mujeres.....	79	5	4	1	2	3	-	-	94
B 43	Lesiones al nacer, partos distócicos, y otras afecc. anóxicas e hipóxi. perinatales:									
	Varones.....	78	-	-	-	-	-	-	-	78
	Mujeres.....	55	-	-	-	-	-	-	-	55
B 44	Otras causas de mortalidad perinatal:									
	Varones.....	123	-	-	-	-	-	-	-	123
	Mujeres.....	91	-	-	-	-	-	-	-	91
B 45	Síntomas y estados morbosos mal definidos:									
	Varones.....	12	2	3	6	31	182	175	293	704
	Mujeres.....	10	1	1	3	13	104	120	496	748
B 46	Todas las demás enfermedades:									
	Varones.....	15	9	14	23	80	374	397	649	1.561
	Mujeres.....	14	7	4	8	35	176	291	969	1.504
CAUSA EXTERNA DE LA LESION										
BE47	Accidentes de vehículos de motor:									
	Varones.....	2	3	5	44	48	42	13	9	166
	Mujeres.....	2	5	6	15	19	23	13	10	93
BE48	Los demás accidentes:									
	Varones.....	7	11	24	102	138	124	39	58	503
	Mujeres.....	4	5	8	27	49	45	36	112	286
BE49	Suicidio y lesiones autoinfligidas:									
	Varones.....	-	-	-	2	10	7	2	2	23
	Mujeres.....	-	-	-	-	1	3	-	2	6
BE50	Las demás causas externas:									
	Varones.....	-	-	1	7	9	5	-	2	24
	Mujeres.....	-	-	-	2	1	2	1	1	7
TOTAL:										
	Varones.....	379	70	102	261	693	3.246	3.101	3.813	11.665
	Mujeres.....	299	49	54	117	366	1.703	2.301	5.662	10.551

Tabla III.2.- Defunciones de Barcelona (capital), según la causa (Lista B), el sexo y la edad

LISTA B DE LA C.I.E.	E D A D	Menores de 1 año	AÑOS CUMPLIDOS							TODAS LAS E D A D E S
			De	De	De	De	De	De	De	
			1 a 4	5 a 14	15 a 24	25 a 44	45 a 64	65 a 74	75 y más	
B 1 Cólera:										
Varones		-	-	-	-	-	-	-	-	-
Mujeres		-	-	-	-	-	-	-	-	-
B 2 Fiebre tifoidea:										
Varones		-	-	-	-	-	-	-	-	-
Mujeres		-	-	-	-	-	-	-	-	-
B 3 Disentería bacilar y amibiasis:										
Varones		-	-	-	-	-	-	-	-	-
Mujeres		-	-	-	-	-	-	-	-	-
B 4 Enteritis y otras enfermedades diarreicas:										
Varones		2	-	-	1	-	-	1	1	5
Mujeres		2	-	-	-	-	1	-	5	8
B 5 Tuberculosis del aparato respiratorio:										
Varones		-	-	-	-	5	19	17	9	50
Mujeres		-	-	-	-	1	5	3	5	14
B 6 Otras tuberculosis, incluyendo efectos tardíos:										
Varones		-	1	-	-	-	3	1	-	5
Mujeres		-	-	-	-	1	1	-	1	3
B 7 Peste:										
Varones		-	-	-	-	-	-	-	-	-
Mujeres		-	-	-	-	-	-	-	-	-
B 8 Difteria:										
Varones		-	-	-	-	-	-	-	-	-
Mujeres		-	-	-	-	-	-	-	-	-
B 9 Tos ferina:										
Varones		1	-	-	-	-	-	-	-	1
Mujeres		-	-	-	-	-	-	-	-	-
B 10 Angina estreptocócica y escarlatina:										
Varones		-	-	-	-	-	-	-	-	-
Mujeres		-	-	-	-	-	-	-	-	-
B 11 Infecciones meningocócicas:										
Varones		1	4	-	3	2	1	-	-	11
Mujeres		2	1	1	1	1	2	1	3	12
B 12 Poliomielitis aguda:										
Varones		-	-	-	-	-	-	-	-	-
Mujeres		-	-	-	-	-	1	-	-	1
B 13 Viruela:										
Varones		-	-	-	-	-	-	-	-	-
Mujeres		-	-	-	-	-	-	-	-	-
B 14 Sarampión:										
Varones		-	-	-	-	-	-	-	-	-
Mujeres		-	-	-	-	-	-	-	-	-
B 15 Tifus y otras rickettsiosis:										
Varones		-	-	-	-	-	-	-	-	-
Mujeres		-	-	-	-	-	-	-	-	-
B 16 Paludismo:										
Varones		-	-	-	-	-	-	-	-	-
Mujeres		-	-	-	-	-	-	-	-	-
B 17 Sífilis y sus secuelas:										
Varones		-	-	-	-	1	-	-	3	4
Mujeres		-	-	-	-	-	1	-	1	2
B 18 Todas las demás enfermedades infecciosas y parasitarias:										
Varones		5	-	1	3	4	18	13	20	64
Mujeres		4	-	-	1	1	15	17	21	59
B 19 Tumores malignos, incl. los neoplas. del tejido linfático y de los órganos hemato.:										
Varones		-	3	14	16	108	774	708	528	2.151
Mujeres		-	6	7	9	85	474	444	560	1.585
B 20 Tumores benignos y tumores de naturaleza no especificada:										
Varones		-	-	-	-	-	2	2	1	5
Mujeres		-	-	-	-	-	1	-	1	2
B 21 Diabetes mellitus:										
Varones		-	-	-	1	3	19	53	43	119
Mujeres		-	-	-	-	-	25	54	108	187
B 22 Avitaminosis y otras deficiencias nutricionales:										
Varones		-	-	-	-	1	1	1	-	3
Mujeres		-	-	-	-	-	-	1	3	4
B 23 Anemias:										
Varones		-	-	-	2	3	3	7	5	20
Mujeres		1	1	-	-	1	3	3	2	11
B 24 Meningitis:										
Varones		2	-	-	-	-	5	-	3	10
Mujeres		1	-	1	-	1	-	-	2	5
B 25 Fiebre reumática activa:										
Varones		-	-	-	-	-	1	-	-	1
Mujeres		-	-	-	-	-	-	-	-	-
B 26 Enfermedades reumáticas crónicas del corazón:										
Varones		-	-	-	-	5	19	12	9	45
Mujeres		-	-	-	1	3	35	20	26	85
B 27 Enfermedades hipertensivas:										
Varones		-	-	-	-	-	13	7	13	33
Mujeres		-	-	-	-	-	4	7	51	62
B 28 Enfermedades isquémicas del corazón:										
Varones		-	-	-	1	37	313	302	382	1.035
Mujeres		-	-	-	-	7	54	184	578	823
B 29 Otras formas de enfermedad del corazón:										
Varones		2	1	2	8	13	103	143	282	554
Mujeres		-	1	3	1	7	45	130	441	628
B 30 Enfermedades cerebrovasculares:										
Varones		-	1	2	3	26	175	293	596	1.096
Mujeres		-	-	4	2	10	106	270	1.163	1.555
B 31 Influenza:										
Varones		-	-	-	-	1	3	2	7	13
Mujeres		-	-	-	1	1	-	2	27	31
B 32 Neumonía:										
Varones		22	3	1	5	18	54	68	163	334
Mujeres		19	2	3	5	7	27	61	235	359

NOTA: La correspondencia entre la Lista B y la Lista Detallada queda recogida en el Anexo.

Tabla III.2.—Defunciones de Barcelona (capital), según la causa (Lista B), el sexo y la edad

(Conclusión)

LISTA B DE LA C.I.E.	E D A D	Menores de 1 año	AÑOS CUMPLIDOS							TODAS LAS E D A D E S
			De	De	De	De	De	De	De	
			1 a 4	5 a 14	15 a 24	25 a 44	45 a 64	65 a 74	75 y más	
B 33 Bronquitis, enfisema y asma:										
Varones.....		-	1	-	-	-	30	63	108	202
Mujeres.....		-	-	-	-	-	14	32	77	123
B 34 Úlcera péptica:										
Varones.....		-	-	-	2	5	6	14	15	42
Mujeres.....		-	-	-	1	3	2	3	19	28
B 35 Apendicitis:										
Varones.....		-	-	-	-	-	-	-	1	1
Mujeres.....		-	-	-	1	-	-	3	-	4
B 36 Obstrucción intestinal y hernia:										
Varones.....		3	-	-	-	-	6	4	20	33
Mujeres.....		-	-	-	-	-	4	7	35	46
B 37 Cirrosis hepática:										
Varones.....		-	-	1	-	29	207	123	47	407
Mujeres.....		-	-	1	-	13	76	51	39	180
B 38 Nefritis y nefrosis:										
Varones.....		-	-	-	1	3	16	16	30	66
Mujeres.....		-	-	-	-	3	7	12	29	51
B 39 Hiperplasia de la próstata:										
Varones.....		-	-	-	-	-	2	5	15	22
Mujeres.....		-	-	-	-	-	-	-	-	-
B 40 Aborto:										
Varones.....		-	-	-	-	-	-	-	-	-
Mujeres.....		-	-	-	-	-	-	-	-	-
B 41 Otras complic. del emba. del parto y del puerperio. Parto sin mención de complic:										
Varones.....		-	-	-	-	-	-	-	-	-
Mujeres.....		-	-	-	-	1	-	-	-	1
B 42 Anomalías congénitas:										
Varones.....		56	5	2	2	3	1	1	-	70
Mujeres.....		50	4	1	1	2	6	-	-	64
B 43 Lesiones al nacer, partos distócicos, y otras afec. anóxicas e hipóxi. perinatales:										
Varones.....		26	-	-	-	-	-	-	-	26
Mujeres.....		14	-	-	-	-	-	-	-	14
B 44 Otras causas de mortalidad perinatal:										
Varones.....		52	-	-	-	-	-	-	-	52
Mujeres.....		40	-	-	-	-	-	-	-	40
B 45 Síntomas y estados morbosos mal definidos:										
Varones.....		1	-	2	3	9	26	34	77	152
Mujeres.....		3	1	2	1	3	7	20	97	134
B 46 Todas las demás enfermedades:										
Varones.....		5	4	5	7	36	171	230	497	955
Mujeres.....		2	5	4	2	15	93	161	850	1.132
CAUSA EXTERNA DE LA LESION										
BE47 Accidentes de vehículos de motor:										
Varones.....		1	3	8	48	52	70	27	19	228
Mujeres.....		-	-	6	21	26	33	21	27	134
BE48 Los demás accidentes:										
Varones.....		3	3	7	14	20	31	10	16	104
Mujeres.....		1	3	4	3	5	8	12	35	71
BE49 Suicidio y lesiones autoinfligidas:										
Varones.....		-	-	-	3	7	10	2	3	25
Mujeres.....		-	-	-	1	-	-	2	-	3
BE50 Las demás causas externas:										
Varones.....		-	-	-	4	4	1	-	-	9
Mujeres.....		-	-	1	-	2	1	-	-	4
TOTAL:										
Varones.....		182	29	45	127	395	2.103	2.159	2.913	7.953
Mujeres.....		139	24	38	52	199	1.051	1.521	4.441	7.465

Tabla III.3.—Defunciones de Valencia (capital), según la causa (Lista B), el sexo y la edad

LISTA B DE LA C.I.E.	E D A D	Menores de 1 año	AÑOS CUMPLIDOS							TODAS LAS E D A D E S
			De 1 a 4	De 5 a 14	De 15 a 24	De 25 a 44	De 45 a 64	De 65 a 74	De 75 y más	
B 1 Cólera:										
Varones		-	-	-	-	-	-	-	-	-
Mujeres		-	-	-	-	-	-	-	-	-
B 2 Fiebre tifoidea:										
Varones		-	-	-	-	-	-	-	-	-
Mujeres		-	-	-	-	-	-	-	-	-
B 3 Disentería bacilar y amibiasis:										
Varones		-	-	-	-	-	-	-	-	-
Mujeres		-	-	-	-	-	-	-	-	-
B 4 Enteritis y otras enfermedades diarreicas:										
Varones		1	-	-	-	1	1	-	3	
Mujeres		2	1	-	-	-	1	2	6	
B 5 Tuberculosis del aparato respiratorio:										
Varones		-	-	-	1	11	7	7	26	
Mujeres		-	-	-	-	1	1	3	5	
B 6 Otras tuberculosis, incluyendo efectos tardíos:										
Varones		-	-	-	-	4	1	1	6	
Mujeres		-	1	-	-	1	-	1	3	
B 7 Peste:										
Varones		-	-	-	-	-	-	-	-	
Mujeres		-	-	-	-	-	-	-	-	
B 8 Difteria:										
Varones		-	-	-	-	-	-	-	-	
Mujeres		-	-	-	-	-	-	-	-	
B 9 Tos ferina:										
Varones		1	-	-	-	-	-	-	1	
Mujeres		-	-	-	-	-	-	-	-	
B 10 Angina estreptocócica y escarlatina:										
Varones		-	-	-	-	-	-	-	-	
Mujeres		-	-	-	-	-	-	-	-	
B 11 Infecciones meningocócicas:										
Varones		1	-	2	-	-	-	-	3	
Mujeres		1	3	2	-	-	2	-	8	
B 12 Poliomiелitis aguda:										
Varones		-	-	-	-	-	-	-	-	
Mujeres		-	-	-	-	-	-	-	-	
B 13 Viruela:										
Varones		-	-	-	-	-	-	-	-	
Mujeres		-	-	-	-	-	-	-	-	
B 14 Sarampión:										
Varones		-	-	-	-	-	-	-	-	
Mujeres		-	-	-	-	-	-	-	-	
B 15 Tifus y otras rickettsiosis:										
Varones		-	-	-	-	-	-	-	-	
Mujeres		-	-	-	-	-	-	-	-	
B 16 Paludismo:										
Varones		-	-	-	-	-	-	-	-	
Mujeres		-	-	-	-	-	-	-	-	
B 17 Sífilis y sus secuelas:										
Varones		-	-	-	-	1	-	-	1	
Mujeres		-	-	-	-	-	-	-	-	
B 18 Todas las demás enfermedades infecciosas y parasitarias:										
Varones		4	1	-	1	2	5	8	21	
Mujeres		6	2	-	2	5	2	3	24	
B 19 Tumores malignos, incluídos los neoplasmas del tejido linfático y de los órganos hematopoyéticos:										
Varones		1	-	6	6	36	252	177	730	
Mujeres		1	1	5	2	35	220	165	574	
B 20 Tumores benignos y tumores de naturaleza no especificada:										
Varones		-	-	-	1	-	-	1	2	
Mujeres		-	-	-	1	2	1	-	4	
B 21 Diabetes mellitus:										
Varones		-	-	-	1	14	20	22	57	
Mujeres		-	-	-	1	17	28	42	88	
B 22 Avitaminosis y otras deficiencias nutricionales:										
Varones		-	-	-	-	-	-	-	-	
Mujeres		-	-	-	-	-	-	-	-	
B 23 Anemias:										
Varones		-	-	-	1	-	5	2	8	
Mujeres		-	-	2	-	1	-	-	3	
B 24 Meningitis:										
Varones		-	-	2	1	2	-	1	6	
Mujeres		2	-	-	1	1	-	3	7	
B 25 Fiebre reumática activa:										
Varones		-	-	-	-	-	-	-	-	
Mujeres		-	-	-	-	-	-	-	-	
B 26 Enfermedades reumáticas crónicas del corazón:										
Varones		-	-	1	3	13	9	5	31	
Mujeres		-	-	-	3	16	17	11	48	
B 27 Enfermedades hipertensivas:										
Varones		-	-	-	-	2	7	8	17	
Mujeres		-	-	-	-	3	7	19	29	
B 28 Enfermedades isquémicas del corazón:										
Varones		-	-	-	14	140	155	123	432	
Mujeres		-	-	-	3	28	63	140	234	
B 29 Otras formas de enfermedad del corazón:										
Varones		3	2	-	4	7	69	128	266	
Mujeres		1	-	-	7	35	61	214	318	
B 30 Enfermedades cerebrovasculares:										
Varones		1	-	1	3	82	187	256	537	
Mujeres		-	1	-	1	74	157	482	718	
B 31 Influenza:										
Varones		-	-	-	-	1	2	3	6	
Mujeres		-	-	-	-	-	3	3	6	
B 32 Neumonía:										
Varones		7	1	2	1	5	22	46	111	
Mujeres		6	-	1	2	3	12	22	103	

NOTA: La correspondencia entre la Lista B y la Lista Detallada queda recogida en el Anexo.

Tabla III.3.—Defunciones de Valencia (capital), según la causa (Lista B), el sexo y la edad

(Conclusión)

LISTA B DE LA C.I.E.	E D A D	Menores de 1 año	AÑOS CUMPLIDOS							TODAS LAS E D A D E S
			De	De	De	De	De	De	De	
			1 a 4	5 a 14	15 a 24	25 a 44	45 a 64	65 a 74	75 y más	
B 33 Bronquitis, enfisema y asma:										
Varones	-	-	1	-	1	9	30	32	73	
Mujeres	-	-	-	-	4	12	33	49		
B 34 Úlcera péptica:										
Varones	-	-	-	-	3	8	8	16	35	
Mujeres	-	-	-	-	2	2	8	12		
B 35 Apendicitis:										
Varones	-	-	-	-	1	-	-	1		
Mujeres	-	-	-	-	1	-	-	1		
B 36 Obstrucción intestinal y hernia:										
Varones	1	-	-	-	2	5	14	22		
Mujeres	-	-	-	-	8	6	19	34		
B 37 Cirrosis hepática:										
Varones	-	-	-	-	10	84	49	20	163	
Mujeres	-	-	-	-	2	37	19	18	76	
B 38 Nefritis y nefrosis:										
Varones	-	-	1	-	2	6	11	20	40	
Mujeres	-	-	-	-	1	5	14	16	36	
B 39 Hiperplasia de la próstata:										
Varones	-	-	-	-	-	1	4	13	18	
Mujeres	-	-	-	-	-	-	-	-	-	
B 40 Aborto:										
Varones	-	-	-	-	-	-	-	-	-	
Mujeres	-	-	-	-	-	-	-	-	-	
B 41 Otras complic. del emba. del parto y del puerperio. Parto sin mención de complica:										
Varones	-	-	-	-	-	-	-	-	-	
Mujeres	-	-	-	1	1	-	-	-	2	
B 42 Anomalías congénitas:										
Varones	37	3	1	1	-	1	-	-	43	
Mujeres	43	5	1	1	-	1	-	-	51	
B 43 Lesiones al nacer, partos distócicos, y otras afecc. anóxicas e hipóxi. perinatales:										
Varones	37	-	-	-	-	-	-	-	37	
Mujeres	17	-	-	-	-	-	-	-	17	
B 44 Otras causas de mortalidad perinatal:										
Varones	53	-	-	-	-	-	-	-	53	
Mujeres	18	-	-	-	-	-	-	-	18	
B 45 Síntomas y estados morbosos mal definidos:										
Varones	2	-	-	-	-	14	17	29	62	
Mujeres	1	1	-	-	-	4	13	72	91	
B 46 Todas las demás enfermedades:										
Varones	7	5	1	5	15	77	124	158	392	
Mujeres	4	2	2	2	13	56	82	273	434	
CAUSA EXTERNA DE LA LESION										
BE47 Accidentes de vehículos de motor:										
Varones	-	-	5	28	28	35	17	10	123	
Mujeres	1	1	1	9	5	15	9	8	49	
BE48 Los demás accidentes:										
Varones	3	4	3	7	11	27	9	18	82	
Mujeres	-	-	3	3	2	10	11	18	47	
BE49 Suicidio y lesiones autoinfligidas:										
Varones	-	-	-	3	10	7	6	3	29	
Mujeres	-	-	-	1	4	6	1	1	13	
BE50 Las demás causas externas:										
Varones	-	-	-	1	8	1	1	-	11	
Mujeres	1	-	-	3	-	1	-	-	5	
TOTAL:										
Varones	159	16	26	59	166	873	1.028	1.121	3.448	
Mujeres	104	18	17	28	91	565	679	1.611	3.113	

Tabla III.4.- Defunciones de Sevilla (capital), según la causa (Lista B), el sexo y la edad

LISTA B DE LA C.I.E.	E D A D	Menores de 1 año	AÑOS CUMPLIDOS							TODAS LAS E D A D E S
			De	De	De	De	De	De	De	
			1 a 4	5 a 14	15 a 24	25 a 44	45 a 64	65 a 74	75 y más	
B 1 Cólera:										
Varones		-	-	-	-	-	-	-	-	-
Mujeres		-	-	-	-	-	-	-	-	-
B 2 Fiebre tifoidea:										
Varones		-	-	-	-	-	-	-	-	-
Mujeres		-	-	-	-	-	-	-	-	-
B 3 Disentería bacilar y amibiasis:										
Varones		-	-	-	-	-	-	-	-	-
Mujeres		-	-	-	-	-	-	-	-	-
B 4 Enteritis y otras enfermedades diarreicas:										
Varones		1	-	-	-	-	-	2	2	5
Mujeres		-	-	-	-	2	2	6	6	10
B 5 Tuberculosis del aparato respiratorio:										
Varones		-	-	-	1	3	26	8	7	45
Mujeres		-	-	-	1	1	7	4	3	16
B 6 Otras tuberculosis, incluyendo efectos tardíos:										
Varones		-	1	-	-	-	-	3	-	4
Mujeres		-	-	-	-	-	2	-	-	2
B 7 Peste:										
Varones		-	-	-	-	-	-	-	-	-
Mujeres		-	-	-	-	-	-	-	-	-
B 8 Difteria:										
Varones		-	-	-	-	-	-	-	-	-
Mujeres		-	-	-	-	-	-	-	-	-
B 9 Tos ferina:										
Varones		-	-	-	-	-	-	-	-	-
Mujeres		-	-	-	-	-	-	-	-	-
B 10 Angina estreptocócica y escarlatina:										
Varones		-	-	-	-	-	-	-	-	-
Mujeres		-	-	-	-	-	-	-	-	-
B 11 Infecciones meningocócicas:										
Varones		-	-	-	-	-	-	-	-	-
Mujeres		-	1	2	-	-	1	-	-	4
B 12 Poliomieltitis aguda:										
Varones		-	-	-	-	-	-	-	-	-
Mujeres		-	-	-	-	-	-	-	-	-
B 13 Viruela:										
Varones		-	-	-	-	-	-	-	-	-
Mujeres		-	-	-	-	-	-	-	-	-
B 14 Sarampión:										
Varones		-	-	-	-	-	-	-	-	-
Mujeres		-	-	-	-	-	-	-	-	-
B 15 Tifus y otras rickettsiosis:										
Varones		-	-	-	-	-	-	-	-	-
Mujeres		-	-	-	-	-	-	-	-	-
B 16 Paludismo:										
Varones		-	-	-	-	1	-	-	-	1
Mujeres		-	-	-	-	-	-	-	-	-
B 17 Sífilis y sus secuelas:										
Varones		-	-	-	-	-	-	-	-	-
Mujeres		-	-	-	-	-	-	-	-	-
B 18 Todas las demás enfermedades infecciosas y parasitarias:										
Varones		7	1	1	-	1	4	5	3	22
Mujeres		4	-	-	-	-	1	1	-	6
B 19 Tumores malignos, incluídos los neoplasmas del tejido linfático y de los órganos hematopoyéticos:										
Varones		-	4	2	4	30	208	198	122	568
Mujeres		-	3	3	5	39	150	111	127	438
B 20 Tumores benignos y tumores de naturaleza no especificada:										
Varones		-	-	1	-	-	1	-	-	2
Mujeres		-	-	-	-	-	-	-	-	-
B 21 Diabetes mellitus:										
Varones		-	-	-	-	-	15	25	27	67
Mujeres		-	-	-	-	3	14	49	73	139
B 22 Avitaminosis y otras deficiencias nutricionales:										
Varones		-	-	-	-	-	-	-	-	-
Mujeres		-	-	-	-	-	-	-	-	-
B 23 Anemias:										
Varones		-	-	-	1	-	-	2	1	4
Mujeres		-	-	-	-	1	1	4	2	8
B 24 Meningitis:										
Varones		1	1	2	-	-	-	-	-	4
Mujeres		-	-	-	-	-	-	3	-	3
B 25 Fiebre reumática activa:										
Varones		-	-	-	-	-	-	-	-	-
Mujeres		-	-	-	-	-	-	-	-	-
B 26 Enfermedades reumáticas crónicas del corazón:										
Varones		-	-	-	-	2	8	5	5	20
Mujeres		-	-	-	-	-	12	12	7	31
B 27 Enfermedades hipertensivas:										
Varones		-	-	-	-	-	1	6	6	13
Mujeres		-	-	-	-	1	5	5	11	22
B 28 Enfermedades isquémicas del corazón:										
Varones		-	-	-	1	20	112	105	95	333
Mujeres		-	-	-	1	1	31	78	204	315
B 29 Otras formas de enfermedad del corazón:										
Varones		1	3	1	1	7	23	35	63	134
Mujeres		1	-	-	2	4	18	17	120	162
B 30 Enfermedades cerebrovasculares:										
Varones		-	-	-	1	7	63	97	143	311
Mujeres		-	-	-	1	3	33	108	319	464
B 31 Influenza:										
Varones		-	-	-	-	-	-	-	2	2
Mujeres		-	-	-	-	-	-	-	4	5
B 32 Neumonía:										
Varones		3	-	-	-	-	10	18	28	59
Mujeres		3	2	-	-	1	6	20	54	86

NOTA: La correspondencia entre la Lista B y la Lista Detallada queda recogida en el Anexo.

Tabla III.4.—Defunciones de Sevilla (capital), según la causa (Lista B), el sexo y la edad

(Conclusión)

LISTA B DE LA C.I.E.	E D A D	Menores de 1 año	AÑOS CUMPLIDOS							TODAS LAS E D A D E S
			De 1 a 4	De 5 a 14	De 15 a 24	De 25 a 44	De 45 a 64	De 65 a 74	De 75 y más	
B 33 Bronquitis, enfisema y asma:										
Varones		-	-	-	-	2	19	28	31	80
Mujeres		-	-	1	-	1	1	10	24	37
B 34 Úlcera péptica:										
Varones		-	-	-	-	-	8	10	12	30
Mujeres		-	-	-	-	-	-	3	6	9
B 35 Apendicitis:										
Varones		-	-	-	-	-	1	2	-	3
Mujeres		-	-	-	-	-	-	-	-	-
B 36 Obstrucción intestinal y hernia:										
Varones		2	-	-	-	-	3	5	7	17
Mujeres		-	-	-	1	-	2	4	12	19
B 37 Cirrosis hepática:										
Varones		1	-	-	-	10	79	26	15	131
Mujeres		-	-	-	-	1	17	12	15	45
B 38 Nefritis y nefrosis:										
Varones		-	-	-	1	1	5	3	9	19
Mujeres		-	-	1	1	-	7	6	2	17
B 39 Hiperplasia de la próstata:										
Varones		-	-	-	-	-	1	3	4	8
Mujeres		-	-	-	-	-	-	-	-	-
B 40 Aborto:										
Varones		-	-	-	-	-	-	-	-	-
Mujeres		-	-	-	1	-	-	-	-	1
B 41 Otras complic. del emba. del parto y del puerperio. Parto sin mención de complic:										
Varones		-	-	-	-	-	-	-	-	-
Mujeres		-	-	-	1	-	-	-	-	1
B 42 Anomalías congénitas:										
Varones		40	4	2	2	-	-	-	-	48
Mujeres		34	2	-	-	1	2	-	-	39
B 43 Lesiones al nacer, partos distócicos, y otras afec. anóxicas e hipóxi. perinatales:										
Varones		30	-	-	-	-	-	-	-	30
Mujeres		15	-	-	-	-	-	-	-	15
B 44 Otras causas de mortalidad perinatal:										
Varones		53	-	-	-	-	-	-	-	53
Mujeres		40	-	-	-	-	-	-	-	40
B 45 Síntomas y estados morbosos mal definidos:										
Varones		1	1	-	-	-	8	10	15	35
Mujeres		-	1	-	-	-	2	5	21	29
B 46 Todas las demás enfermedades:										
Varones		3	5	-	3	13	75	94	105	298
Mujeres		2	-	5	3	11	39	60	222	342
CAUSA EXTERNA DE LA LESION										
BE47 Accidentes de vehículos de motor:										
Varones		3	2	-	9	18	14	6	7	59
Mujeres		-	1	2	4	6	6	6	4	31
BE48 Los demás accidentes:										
Varones		2	3	-	11	8	10	9	10	53
Mujeres		1	4	-	4	4	6	8	26	53
BE49 Suicidio y lesiones autoinfligidas:										
Varones		-	-	-	3	2	6	-	2	13
Mujeres		-	-	-	-	1	3	2	2	8
BE50 Las demás causas externas:										
Varones		-	-	-	-	2	2	-	1	5
Mujeres		-	-	-	-	-	-	-	-	-
TOTAL:										
Varones		148	25	9	38	126	703	705	722	2.476
Mujeres		100	14	14	25	80	368	532	1.264	2.397

Tabla 1. Muertes Fetales Tardías según la causa clínica F1, el sexo y las semanas de gestación

Causa F1	SEMANAS				TOTAL
	De 6 meses	De 7 meses	De 8 meses	De 9 meses	
LISTA 1 DELAGUE					
Muertes fetales tardías por causas F1, clasificadas de 1 a 20 según el tipo de causa					
1. 1. Muerte fetal por causas de tipo 1					
1. 2. Muerte fetal por causas de tipo 2					
1. 3. Muerte fetal por causas de tipo 3					
1. 4. Muerte fetal por causas de tipo 4					
1. 5. Muerte fetal por causas de tipo 5					
1. 6. Muerte fetal por causas de tipo 6					
1. 7. Muerte fetal por causas de tipo 7					
1. 8. Muerte fetal por causas de tipo 8					
1. 9. Muerte fetal por causas de tipo 9					
1. 10. Muerte fetal por causas de tipo 10					
1. 11. Muerte fetal por causas de tipo 11					
1. 12. Muerte fetal por causas de tipo 12					
1. 13. Muerte fetal por causas de tipo 13					
1. 14. Muerte fetal por causas de tipo 14					
1. 15. Muerte fetal por causas de tipo 15					
1. 16. Muerte fetal por causas de tipo 16					
1. 17. Muerte fetal por causas de tipo 17					
1. 18. Muerte fetal por causas de tipo 18					
1. 19. Muerte fetal por causas de tipo 19					
1. 20. Muerte fetal por causas de tipo 20					
Muertes fetales tardías por causas F1, clasificadas de 21 a 40 según el tipo de causa					
21. 1. Muerte fetal por causas de tipo 21					
21. 2. Muerte fetal por causas de tipo 22					
21. 3. Muerte fetal por causas de tipo 23					
21. 4. Muerte fetal por causas de tipo 24					
21. 5. Muerte fetal por causas de tipo 25					
21. 6. Muerte fetal por causas de tipo 26					
21. 7. Muerte fetal por causas de tipo 27					
21. 8. Muerte fetal por causas de tipo 28					
21. 9. Muerte fetal por causas de tipo 29					
21. 10. Muerte fetal por causas de tipo 30					
21. 11. Muerte fetal por causas de tipo 31					
21. 12. Muerte fetal por causas de tipo 32					
21. 13. Muerte fetal por causas de tipo 33					
21. 14. Muerte fetal por causas de tipo 34					
21. 15. Muerte fetal por causas de tipo 35					
21. 16. Muerte fetal por causas de tipo 36					
21. 17. Muerte fetal por causas de tipo 37					
21. 18. Muerte fetal por causas de tipo 38					
21. 19. Muerte fetal por causas de tipo 39					
21. 20. Muerte fetal por causas de tipo 40					
Muertes fetales tardías por causas F1, clasificadas de 41 a 60 según el tipo de causa					
41. 1. Muerte fetal por causas de tipo 41					
41. 2. Muerte fetal por causas de tipo 42					
41. 3. Muerte fetal por causas de tipo 43					
41. 4. Muerte fetal por causas de tipo 44					
41. 5. Muerte fetal por causas de tipo 45					
41. 6. Muerte fetal por causas de tipo 46					
41. 7. Muerte fetal por causas de tipo 47					
41. 8. Muerte fetal por causas de tipo 48					
41. 9. Muerte fetal por causas de tipo 49					
41. 10. Muerte fetal por causas de tipo 50					
41. 11. Muerte fetal por causas de tipo 51					
41. 12. Muerte fetal por causas de tipo 52					
41. 13. Muerte fetal por causas de tipo 53					
41. 14. Muerte fetal por causas de tipo 54					
41. 15. Muerte fetal por causas de tipo 55					
41. 16. Muerte fetal por causas de tipo 56					
41. 17. Muerte fetal por causas de tipo 57					
41. 18. Muerte fetal por causas de tipo 58					
41. 19. Muerte fetal por causas de tipo 59					
41. 20. Muerte fetal por causas de tipo 60					

MUERTES FETALES TARDIAS

MUERTES FETALES TARDIAS

Tabla 1.—Muertes fetales tardías según la causa (Lista P), el sexo y los meses de gestación

MESES		De 6 meses	De 7 meses	De 8 meses	De 9 meses	TOTAL
LISTA P DE LA C.I.E.						
Enfermedades crónicas de los aparatos circulatorio y genitourinario de la madre (P1—P4)						
P 1	Enfermedad reumática crónica del corazón:					
	Varones.....	—	—	—	—	—
	Mujeres.....	—	—	—	—	—
P 2	Hipertensión crónica:					
	Varones.....	1	6	6	9	22
	Mujeres.....	4	7	6	7	24
P 3	Otras enfermedades crónicas del aparato circulatorio:					
	Varones.....	—	—	—	—	—
	Mujeres.....	—	—	—	—	—
P 4	Enfermedad crónica del aparato genitourinario:					
	Varones.....	—	—	—	—	—
	Mujeres.....	—	2	—	—	2
Otras afecciones de la madre no relacionadas con el embarazo (P5—P11)						
P 5	Sífilis:					
	Varones.....	1	—	—	1	2
	Mujeres.....	—	—	—	—	—
P 6	Diabetes mellitus:					
	Varones.....	5	8	13	20	46
	Mujeres.....	3	5	10	11	29
P 7	Rubeola:					
	Varones.....	—	1	—	1	2
	Mujeres.....	—	—	—	—	—
P 8	Traumatismos ocurridos a la madre:					
	Varones.....	—	—	1	1	2
	Mujeres.....	1	—	—	1	2
P 9	Operaciones quirúrgicas de la madre:					
	Varones.....	—	—	—	—	—
	Mujeres.....	—	—	—	—	—
P 10	Substancias químicas transmitidas a través de la placenta:					
	Varones.....	—	—	—	—	—
	Mujeres.....	—	—	—	—	—
P 11	Otras afecciones de la madre:					
	Varones.....	2	1	6	13	22
	Mujeres.....	4	6	9	7	26
Toxemias del embarazo (P12—P17)						
P 12	Enfermedad renal surgida durante el embarazo:					
	Varones.....	—	—	—	—	—
	Mujeres.....	—	1	—	—	1
P 13	Preeclampsia del embarazo:					
	Varones.....	—	2	4	3	9
	Mujeres.....	4	1	1	1	7
P 14	Eclampsia del embarazo:					
	Varones.....	—	1	1	—	2
	Mujeres.....	—	1	6	2	9
P 15	Toxemia no especificada:					
	Varones.....	5	10	14	21	50
	Mujeres.....	9	4	10	16	39
P 16	Hiperemesis gravídica:					
	Varones.....	—	—	—	—	—
	Mujeres.....	1	—	—	—	1
P 17	Otras toxemias del embarazo:					
	Varones.....	—	—	—	—	—
	Mujeres.....	—	—	1	—	1
Infecciones maternas ante e intra partum (P18—P20)						
P 18	Pielitis y pielonefritis del embarazo:					
	Varones.....	—	—	—	3	3
	Mujeres.....	—	—	—	—	—
P 19	Otras infecciones del aparato genitourinario ocurridas durante el emba					
	Varones.....	—	—	1	—	1
	Mujeres.....	—	—	—	1	1
P 20	Otras:					
	Varones.....	1	1	2	5	9
	Mujeres.....	—	3	1	4	8
Parto distócico por anomalía de los huesos, órganos o tejidos de la pelvis (P21—P23)						
P 21	Con lesión del encéfalo o de la médula espinal, debida al parto:					
	Varones.....	—	—	—	—	—
	Mujeres.....	—	—	—	—	—
P 22	Con otras lesiones debidas al parto o con las no especificadas:					
	Varones.....	—	—	—	—	—
	Mujeres.....	—	—	—	—	—
P 23	Sin mención de lesión debida al parto:					
	Varones.....	—	—	—	—	—
	Mujeres.....	1	—	—	—	1
Parto distócico por desproporción fetopélvica (P24—P26)						
P 24	Con lesión del encéfalo o de la médula espinal, debida al parto:					
	Varones.....	—	—	—	—	—
	Mujeres.....	—	—	—	—	—
P 25	Con otras lesiones debidas al parto o con las no especificadas:					
	Varones.....	—	—	—	—	—
	Mujeres.....	—	—	—	—	—
P 26	Sin mención de lesión debida al parto:					
	Varones.....	—	—	—	1	1
	Mujeres.....	—	—	—	7	7
					3	3

NOTA: La correspondencia entre la Lista P y la Lista Detallada queda recogida en el Anexo.

Tabla 1.—Muertes fetales tardías según la causa (Lista P), el sexo y los meses de gestación

(Continuación)

M E S E S		LISTA P DE LA C.I.E.				
		De 6 meses	De 7 meses	De 8 meses	De 9 meses	TOTAL
Parto distócico por mala posición del feto (P27–P29)						
P 27	Con lesión del encéfalo o de la médula espinal debida al parto:					
	Varones.....	-	-	-	-	-
	Mujeres.....	-	-	-	-	-
P 28	Con otras lesiones debidas al parto o con las no especificadas:					
	Varones.....	-	-	-	1	1
	Mujeres.....	-	-	-	-	-
P 29	Sin mención de lesión debida al parto:					
	Varones.....	1	5	1	13	20
	Mujeres.....	-	1	-	9	10
Parto distócico por anomalidad dinámica del trabajo del parto (P30–P32)						
P 30	Con lesión del encéfalo o de la médula espinal, debida al parto:					
	Varones.....	-	-	-	-	-
	Mujeres.....	-	-	-	-	-
P 31	Con otras lesiones debidas al parto o con las no especificadas:					
	Varones.....	-	-	-	-	-
	Mujeres.....	-	-	-	-	-
P 32	Sin mención de lesión debida al parto:					
	Varones.....	-	-	-	5	5
	Mujeres.....	-	-	-	2	2
Parto distócico por otras complicaciones y por las no especificadas (P33–P35)						
P 33	Con lesión del encéfalo o de la médula espinal, debida al parto:					
	Varones.....	-	-	-	2	2
	Mujeres.....	-	-	-	3	3
P 34	Con otras lesiones debidas al parto o con las no especificadas:					
	Varones.....	1	-	-	2	3
	Mujeres.....	-	-	-	-	-
P 35	Sin mención de lesión debida al parto:					
	Varones.....	10	12	10	41	73
	Mujeres.....	2	10	13	30	55
Otras complicaciones del embarazo y del parto (P36–P41)						
P 36	Incompetencia del cuello uterino:					
	Varones.....	-	-	-	-	-
	Mujeres.....	-	-	-	-	-
P 37	Ruptura prematura de las membranas:					
	Varones.....	5	2	3	1	11
	Mujeres.....	3	5	2	-	10
P 38	Hidramnios:					
	Varones.....	6	2	1	4	13
	Mujeres.....	1	4	2	4	11
P 39	Embarazo ectópico:					
	Varones.....	-	-	-	-	-
	Mujeres.....	-	-	-	-	-
P 40	Embarazo múltiple:					
	Varones.....	17	8	7	7	39
	Mujeres.....	12	9	4	5	30
P 41	Otras complicaciones del embarazo o del parto:					
	Varones.....	-	-	2	-	2
	Mujeres.....	1	-	-	1	2
Afecciones de la placenta (P42–P46)						
P 42	Placenta previa:					
	Varones.....	12	6	7	5	30
	Mujeres.....	8	6	4	7	25
P 43	Desprendimiento prematuro de la placenta:					
	Varones.....	36	58	62	89	245
	Mujeres.....	21	39	42	56	158
P 44	Infarto de la placenta:					
	Varones.....	-	-	-	2	2
	Mujeres.....	-	3	-	6	9
P 45	Otras afecciones de la placenta:					
	Varones.....	4	7	3	8	22
	Mujeres.....	4	5	6	6	21
P 46	Insuficiencia placentaria no especificada:					
	Varones.....	62	95	117	266	540
	Mujeres.....	50	92	108	239	489
Afecciones del cordón umbilical (P47–P49)						
P 47	Compresión del cordón umbilical:					
	Varones.....	1	-	4	9	14
	Mujeres.....	-	-	1	9	10
P 48	Prolapso del cordón sin mención de compresión:					
	Varones.....	10	11	8	64	93
	Mujeres.....	9	8	3	40	60
P 49	Otras:					
	Varones.....	16	36	33	198	283
	Mujeres.....	8	16	25	206	255
Lesión ocurrida durante el nacimiento sin mención de causa (P50–P52)						
P 50	Lesión del encéfalo o de la médula espinal:					
	Varones.....	-	1	-	-	1
	Mujeres.....	-	-	-	-	-
P 51	Otras lesiones debidas al parto y las no especificadas:					
	Varones.....	-	-	-	-	-
	Mujeres.....	-	-	-	1	1
P 52	Interrupción del embarazo:					
	Varones.....	-	-	-	-	-
	Mujeres.....	-	-	-	-	-

Tabla 1.-Muertes fetales tardías según la causa (Lista P), el sexo y los meses de gestación

(Continuación)

M E S E S		M E S E S				TOTAL
		De 6 meses	De 7 meses	De 8 meses	De 9 meses	
LISTA P DE LA C.I.E.						
Enfermedad hemolítica del recién nacido (P53-P56)						
P 53	Con incompatibilidad del factor Rh:					
	Varones	5	4	9	13	31
	Mujeres	5	8	5	10	28
P 54	Con incompatibilidad de los grupos ABO:					
	Varones	-	-	-	-	-
	Mujeres	-	-	-	-	-
P 55	Con otra incompatibilidad sanguínea o con las no especificadas:					
	Varones	-	-	-	-	-
	Mujeres	-	-	-	-	-
P 56	Sin mención de causa:					
	Varones	5	6	2	9	22
	Mujeres	2	5	3	7	17
Afecciones anóxicas e hipóxicas no clasificadas en otra parte (P57-P60)						
P 57	Enfermedad de membrana hialina y síndrome de dificultad respir.:					
	Varones	3	5	-	4	12
	Mujeres	1	4	-	-	5
P 58	Anoxia intrauterina:					
	Varones	21	31	37	127	216
	Mujeres	20	36	41	119	216
P 59	Asfixia del recién nacido, no especificada:					
	Varones	-	-	-	-	-
	Mujeres	-	-	-	-	-
P 60	Otras afecciones anóxicas e hipóxicas no clasificadas en otra parte:					
	Varones	7	19	16	78	120
	Mujeres	2	8	12	72	94
Otras afecciones del feto y del recién nacido (P61-P68)						
P 61	Inmadurez no calificada:					
	Varones	81	66	23	10	180
	Mujeres	42	53	13	7	115
P 62	Pérdida sanguínea del feto antes del parto:					
	Varones	-	2	2	11	15
	Mujeres	1	2	3	6	12
P 63	Postmadurez:					
	Varones	-	-	-	14	14
	Mujeres	-	-	-	11	11
P 64	Enfermedad hemorrágica del recién nacido:					
	Varones	-	-	-	-	-
	Mujeres	-	-	-	-	-
P 65	Síndrome causado por el enfriamiento:					
	Varones	-	-	-	-	-
	Mujeres	-	-	-	-	-
P 66	Otras afecciones:					
	Varones	1	-	-	2	3
	Mujeres	-	-	2	1	3
P 67	Maceración:					
	Varones	11	14	15	64	104
	Mujeres	7	16	17	59	99
P 68	Otras muertes fetales de causa desconocida:					
	Varones	33	46	48	161	288
	Mujeres	30	45	40	161	276
Anomalías congénitas (P69-P80)						
P 69	Anencefalia:					
	Varones	-	9	4	32	45
	Mujeres	2	10	6	47	65
P 70	Espina bifida:					
	Varones	1	1	-	2	4
	Mujeres	-	-	1	-	1
P 71	Hidrocefalia congénita:					
	Varones	-	2	3	14	19
	Mujeres	3	2	4	4	13
P 72	Otras anomalías congénitas del sistema nervioso y del ojo:					
	Varones	-	-	-	2	2
	Mujeres	-	1	-	-	1
P 73	Anomalías congénitas del aparato circulatorio:					
	Varones	1	3	3	7	14
	Mujeres	2	1	4	6	13
P 74	Anomalías congénitas del aparato respiratorio:					
	Varones	-	-	-	-	-
	Mujeres	-	-	-	1	1
P 75	Anomalías congénitas del aparato digestivo:					
	Varones	-	1	1	-	2
	Mujeres	-	-	-	-	-
P 76	Anomalías congénitas del aparato genitourinario:					
	Varones	-	1	-	1	2
	Mujeres	-	-	-	-	-
P 77	Anomalías congénitas del aparato osteomuscular:					
	Varones	-	1	-	2	3
	Mujeres	-	1	-	1	2
P 78	Enfermedad de Down:					
	Varones	-	1	-	2	3
	Mujeres	-	1	-	5	6
P 79	Otras anomalías congénitas que afectan a múltiples aparatos y sistem					
	Varones	6	12	15	39	72
	Mujeres	7	12	12	38	69
P 80	Otras anomalías congénitas y las no especificadas:					
	Varones	4	13	15	34	66
	Mujeres	10	17	19	21	67

Tabla 1.—Muertes fetales tardías según la causa (Lista P), el sexo y los meses de gestación

(Conclusión)

LISTA P DE LA C.I.E.	MESES					TOTAL
	De 6 meses	De 7 meses	De 8 meses	De 9 meses		
Infecciones del feto y del recién nacido (P81—P88)						
P 81 Enfermedad diarreica:	-	-	-	-	-	
Varones.....	-	-	-	-	-	
Mujeres.....	-	-	-	-	-	
P 82 Listerelosis:	-	-	-	-	-	
Varones.....	-	-	-	-	-	
Mujeres.....	-	-	-	-	-	
P 83 Tétanos:	-	-	-	-	-	
Varones.....	-	-	-	-	-	
Mujeres.....	-	-	-	-	-	
P 84 Septicemia:	-	-	-	-	-	
Varones.....	-	-	-	-	-	
Mujeres.....	-	-	-	-	-	
P 85 Enfermedades víricas:	-	-	-	-	-	
Varones.....	-	-	-	-	-	
Mujeres.....	-	-	-	-	-	
P 86 Sífilis congénita:	-	-	-	-	-	
Varones.....	-	-	-	-	-	
Mujeres.....	-	-	-	-	-	
P 87 Toxoplasmosis:	-	-	-	-	-	
Varones.....	-	-	-	-	-	
Mujeres.....	-	-	-	-	-	
P 88 Otras enfermedades infecciosas y parasitarias:	-	-	-	-	-	
Varones.....	-	-	-	-	-	
Mujeres.....	-	-	-	-	-	
Otras enfermedades del feto y del recién nacido (P89—P94)						
P 89 Enfermedades de la glándula tiroides:	-	-	-	-	-	
Varones.....	-	-	-	-	-	
Mujeres.....	-	-	-	-	-	
P 90 Fibrosis quística (mucoviscidosis):	-	-	-	-	-	
Varones.....	-	-	-	-	-	
Mujeres.....	-	-	-	-	-	
P 91 Enfermedades de la sangre y de los órganos hematopoyéticos:	-	-	-	-	-	
Varones.....	-	-	-	-	-	
Mujeres.....	-	-	-	-	-	
P 92 Neumonía:	-	-	-	-	-	
Varones.....	-	-	-	-	-	
Mujeres.....	-	-	1	-	1	
P 93 Otras afecciones especificadas:	-	-	-	-	-	
Varones.....	-	-	-	-	-	
Mujeres.....	-	-	-	-	-	
P 94 Síntomas y estados morbosos mal definidos:	-	-	-	-	-	
Varones.....	-	-	-	-	-	
Mujeres.....	-	-	-	-	-	
Causas externas de lesiones ocurridas al recién nacido (P95—P100)						
P 95 Calor excesivo:	-	-	-	-	-	
Varones.....	-	-	-	-	-	
Mujeres.....	-	-	-	-	-	
P 96 Frío excesivo:	-	-	-	-	-	
Varones.....	-	-	-	-	-	
Mujeres.....	-	-	-	-	-	
P 97 Hambre, sed, exposición a los elementos y negligencia:	-	-	-	-	-	
Varones.....	-	-	-	-	-	
Mujeres.....	-	-	-	-	-	
P 98 Aspiración e ingestión de alim. que provoquen obstrucción o sofoc.:	-	-	-	-	-	
Varones.....	-	-	-	-	-	
Mujeres.....	-	-	-	-	-	
P 99 Sofocación mecánica accidental:	-	-	-	-	-	
Varones.....	-	-	-	-	-	
Mujeres.....	-	-	-	-	-	
P 100 Otras causas externas:	-	-	-	-	-	
Varones.....	-	-	-	-	-	
Mujeres.....	-	-	-	-	-	
TOTAL:						
Varones.....	375	510	499	1.428	2.812	
Mujeres.....	280	450	437	1.255	2.422	

ANEXO

I.-POBLACIONES(*)

1.-Población calculada de las provincias, Ceuta y Melilla en primero de Julio de 1979

PROVINCIAS	PROVINCIAS			CAPITALES		
	TOTAL	Varones	Mujeres	TOTAL	Varones	Mujeres
TOTAL.....	37107676	18206125	18901551	13507953	6631198	6876755
Alava.....	263468	131801	131667	198835	100618	98217
Albacete.....	325659	161621	164038	106616	53580	53036
Alicante.....	1141382	558750	582632	237978	116732	121246
Almería.....	390367	191290	199077	123017	60345	62672
Avila.....	177902	89518	88384	85609	17860	17749
Badajoz.....	608562	298649	309913	103018	50580	52438
Baleares.....	636954	314633	322321	292961	146625	146336
Barcelona.....	4696385	2273379	2423006	1739755	831233	908522
Burgos.....	339301	170689	168612	142749	70986	71763
Cáceres.....	404374	197700	206674	60700	29495	31205
Cádiz.....	968517	487000	481517	144057	70908	73149
Castellón.....	421991	207009	214982	119827	59840	59987
Ciudad Real.....	460692	222536	238156	47078	22421	24657
Córdoba.....	701908	341543	360365	262985	129824	133161
Coruña, La.....	1067261	512136	555125	217871	106068	111803
Cuenca.....	205614	101091	104523	38530	18962	19568
Gerona.....	456486	224719	231767	99542	49273	50269
Granada.....	734939	358987	375952	230936	110709	120227
Guadalajara.....	132932	66975	65957	56661	28176	28485
Guipúzcoa.....	709955	353445	356510	167108	81467	85641
Huelva.....	398675	194623	204052	122302	59673	62629
Huesca.....	206493	106165	100328	39753	20056	19697
Jáen.....	631421	308188	323233	84745	41149	43596
León.....	512893	253443	259450	118848	57493	61355
Lérida.....	344899	173640	171259	108820	55316	53504
Logroño.....	397422	194104	203318	105613	51788	53825
Lugo.....	4699289	2304817	2394472	70210	33963	36247
Madrid.....	941415	460618	480797	3260775	1608265	1652510
Málaga.....	906026	444859	461167	433214	210398	222816
Murcia.....	493742	244589	249153	272499	134377	138122
Navarra.....	424242	205399	218843	175798	86224	89574
Orense.....	1125757	547341	578416	84633	40097	44536
Oviedo.....	175328	86779	88549	163192	78817	84375
Palencia.....	708838	362230	346606	45044	32062	32982
Palmas, Las.....	884384	423341	461043	368674	188121	180553
Pontevedra.....	242585	119958	122627	65637	31388	34249
Salamanca.....	336839	163734	173105	136152	65544	70608
Santa Cruz de Tenerife.....	716499	364000	352499	199876	103746	96130
Santander.....	501232	244435	256797	175506	84590	90916
Segovia.....	141202	69998	71204	51062	25333	25729
Sevilla.....	1392693	680332	712361	613305	297429	315876
Soria.....	96329	47595	48734	29522	14337	15185
Tarragona.....	511821	253938	257883	120055	60509	59546
Teruel.....	143856	72056	71800	24769	12188	12581
Toledo.....	456996	225576	231420	56946	28778	28168
Valencia.....	2034791	993257	1041534	742952	362333	380619
Valladolid.....	471816	233842	237974	323990	161820	162170
Vizcaya.....	1224125	602242	621883	442586	219348	223238
Zamora.....	216943	105798	111145	53568	25788	27780
Zaragoza.....	814812	401243	413569	572074	284566	287508
Ceuta.....	59874	29899	29975			
Melilla.....	49790	24615	25175			

(*) Estas poblaciones han sido calculadas en base al Censo de Población de 1970 y Padrón de Habitantes de 1975.

I.- POBLACIONES(*)

2.- Población nacional calculada en primero de julio de 1979 por grupos de edades y el sexo

GRUPOS DE EDAD (Años)	TOTAL	VARONES	MUJERES
TOTAL.....	37107676	18206125	18901551
Menos de 1.....	614403	314570	299833
De 1.....	636545	326260	310285
De 2.....	658985	339114	319871
De 3.....	663701	341731	321970
De 4.....	664231	340873	323358
De 5 a 9.....	3263320	1670196	1593124
De 10 a 14.....	3235673	1657319	1578354
De 15 a 19.....	3150406	1609536	1540870
De 20 a 24.....	2911718	1472856	1438862
De 25 a 29.....	2528414	1279316	1249098
De 30 a 34.....	2449574	1223440	1226134
De 35 a 39.....	2160587	1079287	1081300
De 40 a 44.....	2136054	1058791	1077263
De 45 a 49.....	2372475	1167913	1204562
De 50 a 54.....	2190461	1070681	1119780
De 55 a 59.....	1926357	921641	1004716
De 60 a 64.....	1549202	702087	847115
De 65 a 69.....	1410218	613222	796996
De 70 a 74.....	1152713	485412	667301
De 75 a 79.....	800428	312598	487830
De 80 a 84.....	402396	145638	256758
De 85 y más.....	229815	73644	156171

(*) Estas poblaciones han sido calculadas en base al Censo de Población de 1970 y Padrón de Habitantes de 1975.

LISTA A

LISTA DE 150 GRUPOS DE CAUSAS PARA TABULACIONES
DE MORBILIDAD Y DE MORTALIDAD

Grupos de causas		Números de la Lista Detallada
A 1	Cólera	000
A 2	Fiebre tifoidea	001
A 3	Fiebre paratifoidea y otras salmonelosis	002, 003
A 4	Disenteria bacilar y amibiasis	004, 006
A 5	Enteritis y otras enfermedades diarreicas	008, 009
A 6	Tuberculosis del aparato respiratorio	010-012
A 7	Tuberculosis de las meninges y del sistema nervioso central	013
A 8	Tuberculosis de los intestinos, del peritoneo y de los ganglios mesentéricos	014
A 9	Tuberculosis de los huesos y de las articulaciones	015
A 10	Otras tuberculosis, incluyendo efectos tardíos	016-019
A 11	Peste	020
A 12	Carbunco	022
A 13	Brucelosis	023
A 14	Lepra	030
A 15	Difteria	032
A 16	Tos ferina	033
A 17	Angina estreptocócica y escarlatina	034
A 18	Erisipela	035
A 19	Infecciones meningocócicas	036
A 20	Tétanos	037
A 21	Otras enfermedades bacterianas	005, 007
		021
		024-027
		031, 038
		039
A 22	Poliomielitis aguda	040-043
A 23	Efectos tardíos de la poliomielitis aguda	044
A 24	Viruela	050
A 25	Sarampión	055
A 26	Fiebre amarilla	060
A 27	Encefalitis víricas	062-065
A 28	Hepatitis infecciosa	070

LISTAS ESPECIALES PARA TABULACION

Grupos de causas		Números de la Lista Detallada
A 29	Otras virosis	{ 045, 046 051-054 056, 057 061 066-068 071-079 080-083 084 086, 087 088 090 091 094
A 30	Tifus y otras rickettsiosis	
A 31	Paludismo	
A 32	Tripanosomiasis	
A 33	Fiebre recurrente	
A 34	Sífilis congénita	
A 35	Sífilis precoz sintomática	
A 36	Sífilis del sistema nervioso central	
A 37	Otras sífilis	{ 092, 093 095-097 098
A 38	Infecciones gonocócicas	
A 39	Esquistosomiasis	120
A 40	Hidatidosis	122
A 41	Filariasis	125
A 42	Anquilostomiasis	126
A 43	Otras helmintiasis	{ 121, 123 124 127-129
A 44	Todas las demás enfermedades clasificadas como infecciosas y parasitarias	{ 085, 089 099 100-117 130-136 140-149
A 45	Tumor maligno de la cavidad bucal y de la faringe	
A 46	Tumor maligno del esófago	150
A 47	Tumor maligno del estómago	151
A 48	Tumor maligno del intestino, excepto del recto	152, 153
A 49	Tumor maligno del recto y de la porción rectosigmoide	154
A 50	Tumor maligno de la laringe	161
A 51	Tumor maligno de la tráquea, de los bronquios y del pulmón	162
A 52	Tumor maligno de los huesos	170
A 53	Tumor maligno de la piel	172, 173
A 54	Tumor maligno de la mama	174
A 55	Tumor maligno del cuello del útero	180
A 56	Otros tumores malignos del útero	181, 182
A 57	Tumor maligno de la próstata	185
A 58	Tumor maligno de otras localizaciones y de localizaciones no especificadas	{ 155-160 163, 171 183, 184 186-199

LISTA A

<i>Grupos de causas</i>	<i>Números de la Lista Detallada</i>
A 59 Leucemia	204-207
A 60 Otros tumores del tejido linfático y de los órganos hematopoyéticos	{ 200-203 208, 209
A 61 Tumores benignos y tumores de naturaleza no especificada	210-239
A 62 Bocio no tóxico	240, 241
A 63 Tirotoxicosis con o sin bocio	242
A 64 Diabetes mellitus	250
A 65 Avitaminosis y otras deficiencias nutricionales	260-269
A 66 Otras enfermedades de las glándulas endocrinas y del metabolismo	{ 243-246 251-258 270-279
A 67 Anemias	280-285
A 68 Otras enfermedades de la sangre y de los órganos hematopoyéticos	286-289
A 69 Psicosis	290-299
A 70 Neurosis, trastornos de la personalidad y otros trastornos mentales no psicóticos	300-309
A 71 Oligofrenia	310-315
A 72 Meningitis	320
A 73 Esclerosis múltiple	340
A 74 Epilepsia	345
A 75 Enfermedades inflamatorias del ojo	360-369
A 76 Catarata	374
A 77 Glaucoma	375
A 78 Otitis media y mastoiditis	381-383
A 79 Otras enfermedades del sistema nervioso y de los órganos de los sentidos	{ 321-333 341-344 346-358 370-373 376-380 384-389
A 80 Fiebre reumática activa	390-392
A 81 Enfermedades reumáticas crónicas del corazón	393-398
A 82 Enfermedades hipertensivas	400-404
A 83 Enfermedades isquémicas del corazón	410-414
A 84 Otras formas de enfermedad del corazón	420-429
A 85 Enfermedades cerebrovasculares	430-438
A 86 Enfermedades de las arterias, de las arteriolas y de los vasos capilares	440-448
A 87 Trombosis venosas y embolias	450-453
A 88 Otras enfermedades del aparato circulatorio	454-458
A 89 Infecciones respiratorias agudas	460-466
A 90 Influenza	470-474
A 91 Neumonía vírica	480
A 92 Otras neumonías	481-486

LISTAS ESPECIALES PARA TABULACION

<i>Grupos de causas</i>	<i>Números de la Lista Detallada</i>
A 93 Bronquitis, enfisema y asma	490-493
A 94 Hipertrofia de las amígdalas y vegetaciones adenoides	500
A 95 Empiema y absceso del pulmón	510, 513
A 96 Otras enfermedades del aparato respiratorio	{ 501-508 511, 512 514-519
A 97 Enfermedades de los dientes y de sus estructuras de sostén	520-525
A 98 Úlcera péptica	531-533
A 99 Gastritis y duodenitis	535
A100 Apendicitis	540-543
A101 Obstrucción intestinal y hernia	{ 550-553 560
A102 Cirrosis hepática	571
A103 Colelitiasis y colecistitis	574, 575
A104 Otras enfermedades del aparato digestivo	{ 526-530 534, 536 537 561-570 572, 573 576, 577
A105 Nefritis aguda	580
A106 Otras nefritis y nefrosis	581-584
A107 Infecciones del riñón	590
A108 Cálculos del aparato urinario	592, 594
A109 Hiperplasia de la próstata	600
A110 Enfermedades de la mama	610, 611
A111 Otras enfermedades del aparato génitourinario	{ 591, 593 595-599 601-607 612-629
A112 Toxemias del embarazo y del puerperio	636-639
A113 Hemorragias del embarazo y del parto	{ 632 651-653
A114 Aborto inducido por razones admitidas legalmente	640, 641
A115 Otros abortos y los no especificados	642-645
A116 Sepsis del parto y del puerperio	{ 670, 671 673
A117 Otras complicaciones del embarazo, del parto y del puerperio	{ 630, 631 633-635 654-662 672 674-678
A118 Parto sin mención de complicaciones	650
A119 Infecciones de la piel y del tejido celular subcutáneo	680-686
A120 Otras enfermedades de la piel y del tejido celular subcutáneo	690-709

LISTA A

Grupos de causas	Números de la Lista Detallada
A121 Artritis y espondilitis	710-715
A122 Reumatismos no articulares y no especificados	716-718
A123 Osteomielitis y periostitis	720
A124 Anquilosis y deformidades osteomusculares adquiridas	{ 727 735-738
A125 Otras enfermedades del sistema osteomuscular y del tejido con- juntivo	{ 721-726 728-734
A126 Espina bífida	741
A127 Anomalías congénitas del corazón	746
A128 Otras anomalías congénitas del aparato circulatorio	747
A129 Fisura del paladar y labio leporino	749
A130 Las demás anomalías congénitas	{ 740 742-745 748 750-759
A131 Lesiones al nacer y partos distócicos	{ 764-768 772
A132 Afecciones de la placenta y del cordón umbilical	770, 771
A133 Enfermedad hemolítica del recién nacido	774, 775
A134 Afecciones anóxicas e hipóxicas no clasificadas en otra parte	776
A135 Otras causas de morbilidad y de mortalidad perinatales	{ 760-763 769, 773 777-779
A136 Senilidad sin mención de psicosis	794
A137 Síntomas y estados morbosos mal definidos	{ 780-793 795, 796

CAUSA EXTERNA DE LA LESION

AE138 Accidentes de vehículos de motor	E810-E823
AE139 Otros accidentes de transporte	{ E800-E807 E825-E845
AE140 Envenenamientos accidentales	E850-E877
AE141 Caídas accidentales	E880-E887
AE142 Accidentes causados por el fuego	E890-E899
AE143 Ahogamiento y sumersión accidentales	E910
AE144 Accidente causado por arma de fuego	E922
AE145 Accidentes de carácter principalmente industrial	{ E916-E921 E923-E928
AE146 Las demás causas accidentales	{ E900-E909 E911-E915 E929-E949
AE147 Suicidio y lesiones autoinfligidas	E950-E959
AE148 Homicidio y lesiones provocadas intencionalmente por otras personas; intervención legal	E960-E978

LISTAS ESPECIALES PARA TABULACION

	Grupos de causas	Números de la Lista Detallada
AE149	Lesiones en las que se ignore si fueron accidental o intencionalmente infligidas	E980-E989
AE150	Lesiones resultantes de operaciones de guerra	E990-E999
AE151	Lesiones resultantes de operaciones de guerra	E990-E999
AE152	Lesiones resultantes de operaciones de guerra	E990-E999
AE153	Lesiones resultantes de operaciones de guerra	E990-E999
AE154	Lesiones resultantes de operaciones de guerra	E990-E999
AE155	Lesiones resultantes de operaciones de guerra	E990-E999
AE156	Lesiones resultantes de operaciones de guerra	E990-E999
AE157	Lesiones resultantes de operaciones de guerra	E990-E999
AE158	Lesiones resultantes de operaciones de guerra	E990-E999
AE159	Lesiones resultantes de operaciones de guerra	E990-E999
AE160	Lesiones resultantes de operaciones de guerra	E990-E999
AE161	Lesiones resultantes de operaciones de guerra	E990-E999
AE162	Lesiones resultantes de operaciones de guerra	E990-E999
AE163	Lesiones resultantes de operaciones de guerra	E990-E999
AE164	Lesiones resultantes de operaciones de guerra	E990-E999
AE165	Lesiones resultantes de operaciones de guerra	E990-E999
AE166	Lesiones resultantes de operaciones de guerra	E990-E999
AE167	Lesiones resultantes de operaciones de guerra	E990-E999
AE168	Lesiones resultantes de operaciones de guerra	E990-E999
AE169	Lesiones resultantes de operaciones de guerra	E990-E999
AE170	Lesiones resultantes de operaciones de guerra	E990-E999
AE171	Lesiones resultantes de operaciones de guerra	E990-E999
AE172	Lesiones resultantes de operaciones de guerra	E990-E999
AE173	Lesiones resultantes de operaciones de guerra	E990-E999
AE174	Lesiones resultantes de operaciones de guerra	E990-E999
AE175	Lesiones resultantes de operaciones de guerra	E990-E999
AE176	Lesiones resultantes de operaciones de guerra	E990-E999
AE177	Lesiones resultantes de operaciones de guerra	E990-E999
AE178	Lesiones resultantes de operaciones de guerra	E990-E999
AE179	Lesiones resultantes de operaciones de guerra	E990-E999
AE180	Lesiones resultantes de operaciones de guerra	E990-E999
AE181	Lesiones resultantes de operaciones de guerra	E990-E999
AE182	Lesiones resultantes de operaciones de guerra	E990-E999
AE183	Lesiones resultantes de operaciones de guerra	E990-E999
AE184	Lesiones resultantes de operaciones de guerra	E990-E999
AE185	Lesiones resultantes de operaciones de guerra	E990-E999
AE186	Lesiones resultantes de operaciones de guerra	E990-E999
AE187	Lesiones resultantes de operaciones de guerra	E990-E999
AE188	Lesiones resultantes de operaciones de guerra	E990-E999
AE189	Lesiones resultantes de operaciones de guerra	E990-E999
AE190	Lesiones resultantes de operaciones de guerra	E990-E999
AE191	Lesiones resultantes de operaciones de guerra	E990-E999
AE192	Lesiones resultantes de operaciones de guerra	E990-E999
AE193	Lesiones resultantes de operaciones de guerra	E990-E999
AE194	Lesiones resultantes de operaciones de guerra	E990-E999
AE195	Lesiones resultantes de operaciones de guerra	E990-E999
AE196	Lesiones resultantes de operaciones de guerra	E990-E999
AE197	Lesiones resultantes de operaciones de guerra	E990-E999
AE198	Lesiones resultantes de operaciones de guerra	E990-E999
AE199	Lesiones resultantes de operaciones de guerra	E990-E999

LISTA B

LISTA DE 50 GRUPOS DE CAUSAS PARA TABULACIONES
DE MORTALIDAD

<i>Grupos de causas</i>	<i>Números de la Lista Detallada</i>
B 1 Cólera	000
B 2 Fiebre tifoidea	001
B 3 Disentería bacilar y amibiasis	004, 006
B 4 Enteritis y otras enfermedades diarreicas	008, 009
B 5 Tuberculosis del aparato respiratorio	010-012
B 6 Otras tuberculosis, incluyendo efectos tardíos	013-019
B 7 Peste	020
B 8 Difteria	032
B 9 Tos ferina	033
B10 Angina estreptocócica y escarlatina	034
B11 Infecciones meningocócicas	036
B12 Poliomielitis aguda	040-043
B13 Viruela	050
B14 Sarampión	055
B15 Tifus y otras rickettsiosis	080-083
B16 Paludismo	084
B17 Sífilis y sus secuelas	090-097
B18 Todas las demás enfermedades infecciosas y parasitarias	{ Resto de 000-136
B19 Tumores malignos, incluyendo los neoplasmas del tejido linfático y de los órganos hematopoyéticos	140-209
B20 Tumores benignos y tumores de naturaleza no especificada	210-239
B21 Diabetes mellitus	250
B22 Avitaminosis y otras deficiencias nutricionales	260-269
B23 Anemias	280-285
B24 Meningitis	320
B25 Fiebre reumática activa	390-392
B26 Enfermedades reumáticas crónicas del corazón	393-398
B27 Enfermedades hipertensivas	400-404
B28 Enfermedades isquémicas del corazón	410-414
B29 Otras formas de enfermedad del corazón	420-429
B30 Enfermedades cerebrovasculares	430-438

LISTAS ESPECIALES PARA TABULACION

<i>Grupos de causa</i>	<i>Números de la Lista Detallada</i>
B31 Influenza	470-474
B32 Neumonía	480-486
B33 Bronquitis, enfisema y asma	490-493
B34 Úlcera péptica	531-533
B35 Apendicitis	540-543
B36 Obstrucción intestinal y hernia	{ 550-553 560
B37 Cirrosis hepática	571
B38 Nefritis y nefrosis	580-584
B39 Hiperplasia de la próstata	600
B40 Aborto	640-645
B41 Otras complicaciones del embarazo, del parto y del puerperio. Parto sin mención de complicación	{ 630-639 650-678
B42 Anomalías congénitas	740-759
B43 Lesiones al nacer, partos distócicos, y otras afecciones anóxicas e hipóxicas perinatales	{ 764-768 772, 776
B44 Otras causas de mortalidad perinatal	{ 760-763 769-771 773-775 777-779
B45 Síntomas y estados morbosos mal definidos	780-796
B46 Todas las demás enfermedades	{ Resto de 240-738

CAUSA EXTERNA DE LA LESION

BE47 Accidentes de vehículos de motor	E810-E823
BE48 Los demás accidentes	{ E800-E807 E825-E949
BE49 Suicidio y lesiones autoinfligidas	E950-E959
BE50 Las demás causas externas	E960-E999

LISTA P

LISTA DE 100 GRUPOS DE CAUSAS PARA TABULACIONES DE MORBILIDAD Y DE MORTALIDAD PERINATALES

<i>Grupos de causas</i>	<i>Números de la Lista Detallada</i>
Enfermedades crónicas de los aparatos circulatorio y genitourinario de la madre (P1-P4)	
P 1 Enfermedad reumática crónica del corazón	760.0
P 2 Hipertensión crónica	760.2
P 3 Otras enfermedades crónicas del aparato circulatorio	760.1, 760.3
P 4 Enfermedad crónica del aparato genitourinario	760.4, 760.5
Otras afecciones de la madre no relacionadas con el embarazo (P5-P11)	
P 5 Sífilis	761.0
P 6 Diabetes mellitus	761.1
P 7 Rubéola	761.3
P 8 Traumatismos ocurridos a la madre	761.5
P 9 Operaciones quirúrgicas de la madre	761.6
P 10 Substancias químicas transmitidas a través de la placenta	761.7
P 11 Otras afecciones de la madre	{ 761.2, 761.4 761.9
Toxemias del embarazo (P12-P17)	
P 12 Enfermedad renal surgida durante el embarazo	762.0
P 13 Preeclampsia del embarazo	762.1
P 14 Eclampsia del embarazo	762.2
P 15 Toxemia no especificada	762.3
P 16 Hiperemesis gravídica	762.4
P 17 Otras toxemias del embarazo	762.5, 762.9
Infecciones maternas ante e intra partum (P18-P20)	
P 18 Pielitis y pielonefritis del embarazo	763.0
P 19 Otras infecciones del aparato genitourinario ocurridas durante el embarazo	763.1
P 20 Otras	763.9
Parto distócico por anomalía de los huesos, órganos o tejidos de la pelvis (P21-P23)	
P 21 Con lesión del encéfalo o de la médula espinal, debida al parto	764.0, 764.1
P 22 Con otras lesiones debidas al parto o con las no especificadas	764.2, 764.3
P 23 Sin mención de lesión debida al parto	764.4, 764.9

LISTAS ESPECIALES PARA TABULACION

<i>Grupos de causas</i>	<i>Números de la Lista Detallada</i>
Parto distócico por desproporción fetopélvica (P24-P26)	
P 24 Con lesión del encéfalo o de la médula espinal, debida al parto	765.0, 765.1
P 25 Con otras lesiones debidas al parto o con las no especificadas	765.2, 765.3
P 26 Sin mención de lesión debida al parto	765.4, 765.9
Parto distócico por mala posición del feto (P27-P29)	
P 27 Con lesión del encéfalo o de la médula espinal debida al parto	766.0, 766.1
P 28 Con otras lesiones debidas al parto o con las no especificadas	766.2, 766.3
P 29 Sin mención de lesión debida al parto	766.4, 766.9
Parto distócico por anomalía dinámica del trabajo del parto (P30-P32)	
P 30 Con lesión del encéfalo o de la médula espinal, debida al parto	767.0, 767.1
P 31 Con otras lesiones debidas al parto o con las no especificadas	767.2, 767.3
P 32 Sin mención de lesión debida al parto	767.4, 767.9
Parto distócico por otras complicaciones y por las no especificadas (P33-P35)	
P 33 Con lesión del encéfalo o de la médula espinal, debida al parto	768.0, 768.1
P 34 Con otras lesiones debidas al parto o con las no especificadas	768.2, 768.3
P 35 Sin mención de lesión debida al parto	768.4, 768.9
Otras complicaciones del embarazo y del parto (P36-P41)	
P 36 Incompetencia del cuello uterino	769.0
P 37 Ruptura prematura de las membranas	769.1
P 38 Hidramnios	769.2
P 39 Embarazo ectópico	769.3
P 40 Embarazo múltiple	769.4
P 41 Otras complicaciones del embarazo o del parto	769.5, 769.9
Afecciones de la placenta (P42-P46)	
P 42 Placenta previa	770.0
P 43 Desprendimiento prematuro de la placenta	770.1
P 44 Infarto de la placenta	770.2
P 45 Otras afecciones de la placenta	770.8
P 46 Insuficiencia placentaria no especificada	770.9
Afecciones del cordón umbilical (P47-P49)	
P 47 Compresión del cordón umbilical	771.0
P 48 Prolapso del cordón sin mención de compresión	771.1
P 49 Otras	771.9
Lesión ocurrida durante el nacimiento sin mención de causa (P50-P52)	
P 50 Lesión del encéfalo o de la médula espinal	772.0, 772.1
P 51 Otras lesiones debidas al parto y las no especificadas	772.2, 772.9
P 52 Interrupción del embarazo	773

LISTA P

Grupos de causas		Números de la Lista Detallada
Enfermedad hemolítica del recién nacido (P53-P56)		
P 53	Con incompatibilidad del factor Rh	774.0, 775.0
P 54	Con incompatibilidad de los grupos ABO	774.1, 775.1
P 55	Con otra incompatibilidad sanguínea o con las no especificadas	774.2, 775.2
P 56	Sin mención de causa	774.9, 775.9
Afecciones anóxicas e hipóxicas no clasificadas en otra parte (P57-P60)		
P 57	Enfermedad de membrana hialina y síndrome de dificultad respiratoria	776.1, 776.2
P 58	Anoxia intrauterina	776.4
P 59	Asfixia del recién nacido, no especificada	776.9
P 60	Otras afecciones anóxicas e hipóxicas no clasificadas en otra parte	776.0, 776.3
Otras afecciones del feto y del recién nacido (P61-P68)		
P 61	Inmadurez no calificada	777
P 62	Pérdida sanguínea del feto antes del parto	778.0
P 63	Postmadurez	778.1
P 64	Enfermedad hemorrágica del recién nacido	778.2
P 65	Síndrome causado por el enfriamiento	778.3
P 66	Otras afecciones	778.9
P 67	Maceración	779.0
P 68	Otras muertes fetales de causa desconocida	779.9
Anomalías congénitas (P69-P80)		
P 69	Anencefalia	740
P 70	Espina bífida	741
P 71	Hidrocefalia congénita	742
P 72	Otras anomalías congénitas del sistema nervioso y del ojo	743, 744
P 73	Anomalías congénitas del aparato circulatorio	746, 747
P 74	Anomalías congénitas del aparato respiratorio	748
P 75	Anomalías congénitas del aparato digestivo	749-751
P 76	Anomalías congénitas del aparato genitourinario	752, 753
P 77	Anomalías congénitas del aparato osteomuscular	754-756
P 78	Enfermedad de Down	759.3
P 79	Otras anomalías congénitas que afectan a múltiples aparatos y sistemas	{ 759.0-759.2 759.4-759.9
P 80	Otras anomalías congénitas y las no especificadas	{ 745, 757 758
Infecciones del feto y del recién nacido (P81-P88)		
P 81	Enfermedad diarreica	009
P 82	Listeriosis	027.0
P 83	Tétanos	037

LISTAS ESPECIALES PARA TABULACION

Grupos de causas		Números de la Lista Detallada
P 84	Septicemia	038
P 85	Enfermedades víricas	040-079
P 86	Sífilis congénita	090
P 87	Toxoplasmosis	130
P 88	Otras enfermedades infecciosas y parasitarias	{ Resto de 000-136
Otras enfermedades del feto y del recién nacido (P89-P94)		
P 89	Enfermedades de la glándula tiroides	240-246
P 90	Fibrosis quística (mucoviscidosis)	273.0
P 91	Enfermedades de la sangre y de los órganos hematopoyéticos	280-289
P 92	Neumonía	480-486
P 93	Otras afecciones especificadas	{ Resto de 140-738
P 94	Síntomas y estados morbosos mal definidos	780-796
Causas externas de lesiones ocurridas al recién nacido (P95-P100)		
P 95	Calor excesivo	E900
P 96	Frio excesivo	E901
P 97	Hambre, sed, exposición a los elementos y negligencia	E904
P 98	Aspiración e ingestión de alimentos que provoquen obstrucción o sofocación	E911
P 99	Sofocación mecánica accidental	E913
P100	Otras causas externas	{ Resto de E800-E999

BOLETIN ESTADISTICO DE NACIMIENTO

Los datos de este primer recuadro serán consignados por el Encargado del Registro Civil.

Registro Civil n° del municipio de Provincia de
Inscripción realizada el día de de 19
en el tomo página

CODIGOS
(No escriban en este
recuadro)

01 | | | | |

08 | | | | |

Los datos de este segundo recuadro serán consignados por los padres, parientes del nacido o personas obligadas por la Ley a declarar el nacimiento y, en su defecto, por un funcionario del Registro Civil.

DATOS DEL NACIDO

Nombre y apellidos

Fecha de nacimiento: día mes año 19

Sexo (1): Varón ☐ Mujer ☐

Legitimidad (1): Legítimo ☐ Ilegítimo ☐

Lugar de nacimiento (1): Domicilio particular ☐ Centro sanitario ☐ Otro lugar ☐

Parto asistido por médico, comadrona o ayudante técnico sanitario (1): Si ☐ No ☐

Clase de parto (1) y (2):

a) Sencillo ☐ Doble ☐ Triple ☐ Cuádruple o más ☐

b) A término ☐ Prematuro ☐

c) Normal ☐ Distócico (con complicaciones) ☐

DATOS DE LA MADRE

Fecha de nacimiento: día mes año 19

Profesión, oficio u ocupación principal :

Está casada en primeras nupcias (1): Si ☐ No ☐

Fecha de su actual matrimonio: día mes año 19

Número de hijos nacidos con vida que ha tenido, contando este parto (3):

El hijo anterior a éste nacido con vida, nació el día (2): mes año 19

Residencia: Municipio Provincia (4)

DATOS DEL PADRE

Fecha de nacimiento: Día mes año 19

Profesión, oficio u ocupación principal:

SELLO DEL
REGISTRO CIVIL

FIRMA DEL DECLARANTE

12 | | | | |

18 | | | | |

19 | | | | |

20 | | | | |

21 | | | | |

22 | | | | |

23 | | | | |

24 | | | | |

25 | | | | |

31 | | | | |

33 | | | | |

34 | | | | |

40 | | | | |

42 | | | | |

48 | | | | |

53 | | | | |

59 | | | | | 63 | | | | |

(1) Indíquese con una x el cuadrado que proceda. (2) En caso de parto múltiple se rellenará para cada nacido un Boletín Estadístico de Nacimiento y para cada aborto un Boletín Estadístico de Aborto. (3) Incluidos también los que sólo hayan vivido unos instantes. (4) Si tiene la residencia en el extranjero indíquese la nación.

BOLETIN MUNICIPAL DE NACIMIENTO

DATOS DEL RECIEN NACIDO

Municipio donde ocurrió el nacimiento Provincia

Nombre 1^{er} Apellido 2^o Apellido

Fecha de nacimiento: día de de 19 Sexo (Varón o Mujer)

DATOS DEL PADRE (En su defecto, tutor, etc.)

DATOS DE LA MADRE

Nombre Fecha de nacimiento: día de de 19 Nacionalidad día de de 19

1^{er} Apellido 2^o Apellido

Fecha de nacimiento: día de de 19 Nacionalidad día de de 19

Residencia de los padres (*) { Domicilio Escalera Planta Puerta Municipio Provincia (**) n° FIRMAS DEL DECLARANTE

(*) Si es distinta, consígnese la de la madre. (**) Si tiene la residencia en el extranjero, indíquese la nación. (***) Indíquese antes de la firma, el parentesco con el nacido.

(*) Si es distinta, consígnese la de la madre. (**) Si tiene la residencia en el extranjero, indíquese la nación. (***) Indíquese antes de la firma, el parentesco con el nacido.

Los nacimientos, matrimonios y defunciones se inscribirán en el Registro Municipal o Consular del lugar en que acaecen (art. 16 de la Ley del Registro Civil de 8 de junio de 1957).

* * *

El Instituto Nacional de Estadística queda facultado para dirigirse directamente, por medio de sus órganos centrales o sus Delegaciones a todos los organismos del Estado, entidades de carácter público y personas individuales o colectivas, en petición de los datos que estime necesarios (art. 7 de la Ley de 31 de diciembre de 1945).

* * *

Todas las personas individuales, o colectivas, españolas o extranjeras que residan en España, están obligadas a facilitar los datos estadísticos de toda índole requeridos por el Instituto Nacional de Estadística, con exactitud y dentro de los plazos que se fijen (art. 8 de la Ley de 31 de diciembre de 1945).

* * *

ESTADISTICA MUNICIPAL

Los datos contestados en el anverso se refieren a la DECLARACION reglamentaria que obligatoriamente debe formularse al AYUNTAMIENTO de residencia de los padres del recién nacido a los efectos padronales, prevenidos en el artículo 106 del Reglamento de Población de 17 de mayo de 1952, según modificación efectuada por Decreto 65/1971 de 14 de enero.

Este boletín se destina al Ayuntamiento de residencia de los padres a fin de consignar el ALTA correspondiente por nacimiento en el Padrón Municipal.

BOLETIN ESTADISTICO DE MATRIMONIO

Los datos de este primer recuadro serán consignados por el Encargado del Registro Civil

Registro Civil n° del municipio Provincia de
Inscripción realizada el día de de 19
en el tomo página

CODIGOS
(No escriban en este
recuadro)

01

08

Los datos de este segundo recuadro serán consignados por el esposo o personas obligadas por la Ley a declarar el matrimonio y, en su defecto, por un funcionario del Registro Civil.

DATOS DEL MATRIMONIO

Fecha de celebración: día mes año 19

Matrimonio celebrado (1):

Según la religión católica ☐ Según otra religión ☐ Exclusivamente Civil ☐

Residencia del matrimonio: Municipio Provincia (2)

DATOS DEL CONTRAYENTE

Nombre y apellidos

Fecha de nacimiento: día mes año 19

Estado civil (1): Soltero ☐ Viudo ☐

Profesión, oficio u ocupación principal:

Residencia actual: Municipio Provincia (2)

DATOS DE LA CONTRAYENTE

Nombre y apellidos

Fecha de nacimiento: día mes año 19

Estado civil (1): Soltera ☐ Viuda ☐

Profesión, oficio u ocupación principal:

Residencia actual: Municipio Provincia (2)

FIRMA DEL DECLARANTE

SELLO DEL
REGISTRO CIVIL

(1) Indíquese con una x el cuadrado que proceda. (2) Si tiene la residencia en el extranjero indíquese la nación.

BOLETIN MUNICIPAL DE MATRIMONIO

Municipio donde se celebró el matrimonio Provincia
Fecha de celebración del matrimonio: día mes año 19

DATOS DEL CONTRAYENTE

DATOS DE LA CONTRAYENTE

Nombre

1^{er} Apellido

2^o Apellido

Estado Civil

Nacionalidad

Fecha de nacimiento: día de de 19

Residencia actual { Domicilio n°

Municipio

Provincia (*)

Residencia del matrimonio { Domicilio n°

Municipio

Provincia (*)

FIRMA DEL DECLARANTE

(*) Si tiene la residencia en el extranjero, indíquese la nación.

BOLETIN ESTADISTICO DE MATRIMONIO

Los nacimientos, matrimonios y defunciones se inscribirán en el Registro Municipal ó Consular del lugar en que acaecen (art. 16 de la Ley del Registro Civil de 8 de junio de 1957).

* * *

El Instituto Nacional de Estadística queda facultado para dirigirse directamente, por medio de sus órganos centrales o sus Delegaciones a todos los organismos del Estado, entidades de carácter público y personas individuales o colectivas, en petición de los datos que estime necesarios (art. 7 de la Ley de 31 de diciembre de 1945).

* * *

Todas las personas individuales, o colectivas, españolas o extranjeras que residan en España, están obligadas a facilitar los datos estadísticos de toda índole requeridos por el Instituto Nacional de Estadística, con exactitud y dentro de los plazos que se fijen (art. 8 de la Ley de 31 de diciembre de 1945).

* * *

ESTADISTICA MUNICIPAL

Los datos contestados en el anverso se refieren a la DECLARACION reglamentaria que obligatoriamente debe formularse al AYUNTAMIENTO de residencia del nuevo matrimonio a los efectos padronales, prevenidos en el artículo 106 del Reglamento de Población de 17 de mayo de 1952, según modificación efectuada por Decreto 65/1971 de 14 de enero.

Este boletín se destina al Ayuntamiento de residencia del matrimonio, a fin de que éste consigne las correspondientes variaciones de calificación vecinal, o bien, en su caso, las bajas y altas por cambios de sección dentro del municipio, o bien si se producen cambios de residencia, las oportunas altas provisionales por inmigración. En este último caso, el Ayuntamiento deberá comunicarlo al Ayuntamiento o Ayuntamientos de anterior residencia del cónyuge o cónyuges afectados, para que, por su parte, consignent las correspondientes bajas.

Los datos de este primer recuadro serán consignados por el Encargado del Registro Civil.

CODIGOS
(No escriban en este
recuadro)

08 | | | |

CODIGOS
(No escriban en este
recuadro)

12 | | | | |

19L

20

21

--	--

23

--	--	--	--	--

[illegible]

CODIGOS
(No escriban en este
recuadro)

34

FIRMA DEL DECLARANTE

(*) Si tenía la residencia en el extranjero, indíquese la nación. (**) Indíquese antes de la firma, el parentesco con el fallecido.

BOLETIN ESTADISTICO DE DEFUNCION

Los nacimientos, matrimonios y defunciones se inscribirán en el Registro Municipal o Consular del lugar en que acaecen (art. 16 de la Ley del Registro Civil de 8 de junio de 1957).

* * *

El Instituto Nacional de Estadística queda facultado para dirigirse directamente, por medio de sus órganos centrales o sus Delegaciones a todos los organismos del Estado, entidades de carácter público y personas individuales o colectivas, en petición de los datos que estime necesarios (art. 7 de la Ley de 31 de diciembre de 1945).

* * *

Todas las personas individuales, o colectivas, españolas o extranjeras que residan en España, están obligadas a facilitar los datos estadísticos de toda índole requeridos por el Instituto Nacional de Estadística, con exactitud y dentro de los plazos que se fijen (art. 8 de la Ley de 31 de diciembre de 1945).

* * *

ESTADISTICA MUNICIPAL

Los datos contestados en el anverso se refieren a la DECLARACION reglamentaria que obligatoriamente debe formularse al AYUNTAMIENTO de residencia del fallecido a los efectos padronales, prevenidos en el artículo 106 del Reglamento de Población de 17 de mayo de 1952, según modificación efectuada por Decreto 65/1971 de 14 de enero.

Este Boletín se destina al Ayuntamiento de residencia del fallecido, a fin de consignar la correspondiente BAJA en el Padrón Municipal.

Provincia (1)
Municipio
Domilio

BOLETIN ESTADISTICO DE ABORTO

Los datos de este primer recuadro serán consignados por el Encargado del Registro Civil

CODIGOS
(No escriban en este
recuadro)

Registro Civil n° del municipio de Provincia de.....
Este boletín corresponde a un aborto incorporado al legajo de abortos, el día mes.....
..... de 19.....

01

Los datos de este segundo recuadro serán consignados por los padres, parientes o personas obligadas por la Ley a declarar el aborto y, en su defecto, por un funcionario del Registro Civil.

CODIGOS
(No escriban en este
recuadro)

DATOS DEL ABORTO

Fecha del alumbramiento: día mes año 19.....

Sexo (1): Masculino ☐ Femenino ☐

Legitimidad (1): Legítimo ☐ Ilegítimo ☐

Lugar (1): Domicilio particular ☐ Centro Sanitario ☐ Otro lugar ☐

El alumbramiento fué asistido por personal sanitario (1): Si ☐ No ☐

08

14

15

16

17

DATOS DE LA MADRE

Fecha de nacimiento: día mes año 19.....

Profesión, oficio u ocupación principal:

Está casada en primeras nupcias (1): Si ☐ No ☐

Fecha de su actual matrimonio: día mes año 19.....

Número de hijos nacidos con vida que ha tenido, contando este alumbramiento (2)

El hijo anterior a éste nacido con vida, nació el día (2): mes año 19.....

Residencia: Municipio Provincia (3)

18

24

26

27

33

35

41

DATOS DEL PADRE

Fecha de nacimiento: día mes año 19.....

Profesión, oficio u ocupación principal:

46

52

FIRMA DEL DECLARANTE

Los datos de este tercer recuadro serán consignados por el Médico que asistió al alumbramiento y, en su defecto, por un funcionario del Registro Civil.

CODIGOS
(No escriban en este
recuadro)

Vitalidad (1) : Nació con vida (aunque sólo viviera unos instantes) ☐ Nació muerto ☐

Clase de alumbramiento (1) y (4):

a) Sencillo ☐ Doble ☐ Triple ☐ Cuádruple o más ☐

b) A término ☐ Prematuro ☐ (Meses cumplidos de gestación).

c) Normal ☐ Distócico (con complicaciones) ☐

Causas del aborto o de la muerte:

I. Causa inmediata

II. Causa fundamental

54

55

56

58

59

FIRMA DEL MEDICO

SELLO DEL
REGISTRO CIVIL

Colegiado núm. del Colegio de Médicos de la provincia

(1) Indíquese con una x el cuadrado que proceda. (2) Incluidos también los que sólo hayan vivido unos instantes. (3) Si tiene la residencia en el extranjero indíquese la nación. (4) En caso de alumbramiento múltiple se rellenará para cada feto un Boletín Estadístico de Aborto.

BOLETIN ESTADISTICO DE ABORTO

Los nacimientos, matrimonios y defunciones se inscribirán en el Registro Municipal o Consular del lugar en que acaecen (art. 16 de la Ley del Registro Civil de 8 de junio de 1957).


* * *

El Instituto Nacional de Estadística queda facultado para dirigirse directamente, por medio de sus órganos centrales o sus Delegaciones a todos los organismos del Estado, entidades de carácter público y personas individuales o colectivas, en petición de los datos que estime necesarios (art. 7 de la Ley de 31 de diciembre de 1945).

* * *


Todas las personas individuales, o colectivas, españolas o extranjeras que residan en España, están obligadas a facilitar los datos estadísticos de toda índole requeridos por el Instituto Nacional de Estadística, con exactitud y dentro de los plazos que se fijen (art. 8 de la Ley de 31 de diciembre de 1945).

* * *



**OTRAS PUBLICACIONES DE CONTENIDO DEMOGRAFICO
Y SANITARIO DEL I.N.E.**

- Anuario estadístico
- Boletín mensual de estadística
- Reseñas estadísticas provinciales
- Censo de población
- Tablas de mortalidad de la población española
- Panorámica social
- Encuesta de presupuestos familiares
- Estadística de profesionales sanitarios
- Estadística de establecimientos sanitarios con régimen de
- Panorámica demográfica
- Encuesta de fecundidad
- Estadística del suicidio
- Estadística de la enseñanza
- Estadística sobre las actividades en investigación científica y desarrollo tecnológico
- Dinámica de la población española
- Poblaciones de hecho y derecho de los municipios españoles
- Migraciones interiores
- Tasas de reproducción
- Características de la población española deducidas del padrón municipal de habitantes
- La fecundidad en España
- Encuesta de Población Activa
- Encuesta de equipamiento y nivel cultural de las familias



Reg. n.º

Cl. G-243

49' III

FE DE ERRATAS

La presente página sustituye a la que figura en contraportada

PUBLICACIONES REFERENTES AL MOVIMIENTO NATURAL DE LA POBLACION DE ESPAÑA. AÑO 1979

TOMO I.— *Cifras a nivel nacional y su distribución provincial.*

Consta de dos partes; la primera contiene información a nivel nacional de los distintos fenómenos demográficos, mediante tablas que combinan las características de cada fenómeno, excepto la causa de la defunción, y en la segunda se distribuyen estos fenómenos por provincias y capitales.

TOMO II.— *Cifras a nivel provincial y su distribución municipal.*

En este Tomo se presenta para provincia, capital y municipios de más de 100.000 habitantes información semejante a la contenida en el Tomo I para el total de la nación. También se incluyen para los municipios de más de 10.000 habitantes información de las características de mayor interés de cada fenómeno demográfico. Finalmente se relacionan dentro de cada provincia todos los municipios con sus datos correspondientes.

Este tomo se publica en 18 volúmenes.

VOLUMEN 1.— *Andalucía.* Provincias de Almería, Cádiz, Córdoba, Granada, Huelva, Jaén, Málaga y Sevilla.

VOLUMEN 2.— *Aragón.* Provincias de Huesca, Teruel y Zaragoza.

VOLUMEN 3.— *Asturias (Principado de).* Provincia de Oviedo.

VOLUMEN 4.— *Baleares (Islas).*

VOLUMEN 5.— *Canarias.* Provincias de Palmas (Las) y Sta. Cruz de Tenerife.

VOLUMEN 6.— *Cantabria.* Provincia de Santander.

VOLUMEN 7.— *Castilla-León.* Provincias de Avila, Burgos, León, Palencia, Salamanca, Segovia, Soria, Valladolid y Zamora.

VOLUMEN 8.— *Castilla La Mancha.* Provincias de Albacete, Ciudad Real, Cuenca, Guadalajara y Toledo.

VOLUMEN 9.— *Cataluña.* Provincias de Barcelona, Gerona, Lérida y Tarragona.

VOLUMEN 10.— *Comunidad Valenciana.* Provincias de Alicante, Castellón y Valencia.

VOLUMEN 11.— *Extremadura.* Provincias de Badajoz y Cáceres.

VOLUMEN 12.— *Galicia.* Provincias de Coruña (La), Lugo, Orense y Pontevedra.

VOLUMEN 13.— *Madrid (Comunidad de).*

VOLUMEN 14.— *Murcia (Región de).* Provincia de Murcia.

VOLUMEN 15.— *Navarra (Comunidad Foral de).*

VOLUMEN 16.— *País Vasco.* Provincias de Alava, Guipúzcoa y Vizcaya.

VOLUMEN 17.— *Rioja (La).* Provincia de Logroño.

VOLUMEN 18.— *Ceuta y Melilla.*


TOMO III.— *Defunciones según la causa de muerte. (1)*

Este Tomo recoge las tablas en las que aparece la causa de fallecimiento como variable de clasificación, tanto de las defunciones como de las muertes fetales tardías, que han sido codificadas a cuatro dígitos según la 8ª revisión de la Clasificación Internacional de Enfermedades de la O.M.S.

NOTA: Por dificultades técnicas en este tomo aparecen las provincias de Asturias, Rioja (La) y Cantabria con el nombre de su capital: Oviedo, Logroño y Santander.

(1) Esta segunda edición del Tomo III del "Movimiento Natural de la Población Española. Año 1979", que sustituye a la anterior, sale a la luz con el fin de mejorar el contenido de la precedente.

1932



MOVIMIENTO NATURAL DE LA POBLACION ESPAÑOLA AÑO 1970 Tomo III

1932