

primer censo agrario de españa año 1962

servicios en los municipios



stituto nacional de estadística
en colaboración con el
ministerio de agricultura
y la organización sindical

madrid 1965

G
0250
62'

primer censo agrario de españa

octubre de 1962

Indice

NOTAS EXPLICATIVAS

1. Objeto de esta publicación
2. Fuentes de información
3. El cuestionario
4. Normas y definiciones
5. Contenido de esta publicación
6. Significación de los datos

Información complementaria de municipios

- SERVICIOS
- NECESIDADES
- MOVIMIENTO MIGRATORIO

TABLAS NUM.

1.- Servicios existentes en los municipios

- 1.1. Servicios generales
- 1.2. Transportes
- 1.3. Estado de las carreteras y caminos
- 1.4. Aprovisionamiento
- 1.5. Ercechoza
- 1.6. Sanidad
- 1.7. Centros culturales y servicios de esparcimiento
- 1.8. Servicios agrarios

2.- Necesidades de los municipios

- 2.0. Resumen nacional
- 2.1. Alava
- 2.2. Albacete
- 2.3. Alicante
- 2.4. Almería

**instituto nacional
de estadística
en colaboración
con el
ministerio de agricultura
y la
organización sindical.**



Generalitat de Catalunya
Departament d'Economia
i Finances
Institut d'Estadística
de Catalunya
R. 41120

madrid 1965

Primer censo agrario de España

octubre de 1962

Información complementaria de municipios

- SERVICIOS
- NECESIDADES
- MOVIMIENTO MIGRATORIO

R. 93
R. 93

Instituto nacional
de estadística
en colaboración
con el
Ministerio de agricultura
y la
organización sindical

Depósito Legal M. 14208-1965

Madrid 1962

NOTAS EXPLICATIVAS

TABLAS NUMERICAS

| | | |
|------|---|----|
| 1.1. | Servicios generales | 14 |
| 1.2. | Transportes | 16 |
| 1.3. | Estado de las carreteras y caminos | 18 |
| 1.4. | Aprovisionamiento | 20 |
| 1.5. | Enseñanza | 22 |
| 1.6. | Sanidad | 24 |
| 1.7. | Centros culturales y servicios de esparcimiento | 26 |
| 1.8. | Servicios agrarios | 28 |

| | | |
|-------|------------------------|----|
| 2.0. | Resumen nacional | 33 |
| 2.1. | Alava | 34 |
| 2.2. | Albacete | 35 |
| 2.3. | Alicante | 36 |
| 2.4. | Almería | 37 |
| 2.5. | Avila | 38 |
| 2.6. | Badajoz | 39 |
| 2.7. | Baleares | 40 |
| 2.8. | Barcelona | 41 |
| 2.9. | Burgos | 42 |
| 2.10. | Cáceres | 43 |
| 2.11. | Cádiz | 44 |
| 2.12. | Castellón | 45 |
| 2.13. | Ciudad Real | 46 |
| 2.14. | Córdoba | 47 |
| 2.15. | Coruña (La) | 48 |
| 2.16. | Cuenca | 49 |
| 2.17. | Gerona | 50 |
| 2.18. | Granada | 51 |

| | Páginas |
|---|---------|
| 2.19. Guadalajara | 52 |
| 2.20. Guipúzcoa | 53 |
| 2.21. Huelva | 54 |
| 2.22. Huesca | 55 |
| 2.23. Jaén | 56 |
| 2.24. León | 57 |
| 2.25. Lérida | 58 |
| 2.26. Logroño | 59 |
| 2.27. Lugo | 60 |
| 2.28. Madrid | 61 |
| 2.29. Málaga | 62 |
| 2.30. Murcia | 63 |
| 2.31. Navarra | 64 |
| 2.32. Orense | 65 |
| 2.33. Oviedo | 66 |
| 2.34. Palencia | 67 |
| 2.35. Palmas (Las) | 68 |
| 2.36. Pontevedra | 69 |
| 2.37. Salamanca | 70 |
| 2.38. Santa Cruz de Tenerife | 71 |
| 2.39. Santander | 72 |
| 2.40. Segovia | 73 |
| 2.41. Sevilla | 74 |
| 2.42. Soria | 75 |
| 2.43. Tarragona | 76 |
| 2.44. Teruel | 77 |
| 2.45. Toledo | 78 |
| 2.46. Valencia | 79 |
| 2.47. Valladolid | 80 |
| 2.48. Vizcaya | 81 |
| 2.49. Zamora | 82 |
| 2.50. Zaragoza | 83 |
| 3.—Movimiento migratorio | |
| 3.1. Emigración | 86 |
| 3.2. Inmigración | 88 |
| GRAFICOS | |
| 1.—Necesidades de los municipios | |
| 1.0. Resumen general | 93 |
| 1.1. Asistencia religiosa | 94 |
| 1.2. Construcción de escuelas | 95 |
| 1.3. Número de maestros | 96 |

| | Páginas |
|--|---------|
| 1.4. Asistencia médica | 97 |
| 1.5. Farmacia | 98 |
| 1.6. Traída de aguas | 99 |
| 1.7. Red de alcantarillado | 100 |
| 1.8. Energía eléctrica | 101 |
| 1.9. Carreteras y caminos | 102 |
| 1.10. Ferrocarril | 103 |
| 1.11. Correo | 104 |
| 1.12. Telégrafo | 105 |
| 1.13. Teléfono | 106 |
| 1.14. Concentración parcelaria | 107 |
| 1.15. Agencia de extensión agraria | 108 |
| 1.16. Puestas en regadío | 109 |
| 1.17. Repoblación forestal | 110 |
| 1.18. Asistencia veterinaria | 111 |
| 1.19. Centro de inseminación artificial | 112 |
| 1.20. Coto escolar | 113 |
| 1.21. Escuela profesional de capataces de carácter agropecuario o forestal | 114 |
| 1.22. Cooperativa de producción | 115 |
| 1.23. Cooperativa de maquinaria | 116 |
| 1.24. Cooperativa de industria de transformación (bodega, conservera, almazara, etcétera) | 117 |
| 1.25. Cooperativa de venta de productos | 118 |
| 1.26. Crédito agrícola | 119 |

2.—Movimiento migratorio

| | |
|-----------------------------------|-----|
| 2.1. Intensidad | 120 |
| 2.2. Destino y procedencia | 121 |

A P E N D I C E

| | |
|---|-----|
| A.1. Municipios clasificados por su población | 125 |
| A.2. Municipios clasificados por su superficie | 126 |
| A.3. Municipios clasificados por el número de explotaciones agrarias | 127 |

| | |
|---|-----|
| Facsímil del cuestionario de municipio | 128 |
|---|-----|

NOTAS EXPLICATIVAS

1.-Objeto de esta publicación

En el plan de publicaciones del Primer Censo Agrario de España se ha previsto una serie de ellas (1) dedicada a presentar la información estadística sobre los municipios que, con carácter COMPLEMENTARIO, se reunió con ocasión del Censo.

Una operación estadística de la envergadura del Censo Agrario, con sus millares de agentes censales distribuidos por toda la geografía nacional y con una Comisión censal formada en cada municipio por las personas más representativas del mismo, era una única e insuperable ocasión para intentar obtener y reunir una serie de datos sobre la realidad inmediata de los municipios, considerados como entidad viva con sus peculiaridades, sus problemas y sus necesidades.

La ocasión fue aprovechada ampliamente y, sin recargar apenas el considerable trabajo encomendado a las Comisiones Municipales del Censo, fueron obtenidos datos sobre una serie de aspectos de la vida local del mayor interés, haciendo especial énfasis en los que más directamente se relacionaban con la agricultura y ganadería.

En esta publicación se presentan, convenientemente tabulados, los datos que se refieren a los SERVICIOS Y NECESIDADES de los municipios y a los MOVIMIENTOS MIGRATORIOS que en ellos se registran.

Otras publicaciones de esta misma serie se dedicarán a la restante INFORMACION COMPLEMENTARIA SOBRE LOS MUNICIPIOS, obtenida con ocasión del Censo.

2.-Fuentes de información

Para la realización del Censo Agrario fue creada una vasta organización (2), apoyada fundamentalmente en el Instituto Nacional de Estadística, el Ministerio de Agricultura y la Organización Sindical, la cual, a nivel de municipio, estaba constituida por las Comisiones municipales del Censo Agrario, las cuales se formaron en todos los municipios españoles con arreglo a la siguiente COMPOSICION:

PRESIDENTE:

El Alcalde o persona en quien delegara;

VICEPRESIDENTE:

El Presidente de la Hermandad de Labradores y Ganaderos;

VOCALES:

El Agente de Extensión Agraria (donde lo hubiere),

El Secretario del Ayuntamiento,

Un maestro nacional,

Un sacerdote,

Dos agricultores representantes de grandes explotaciones,

Dos agricultores representantes de pequeñas explotaciones,

Los agentes censales del término municipal;

(1) El Plan de Publicaciones del Primer Censo Agrario de España se inserta en la contracubierta de este volumen.

(2) Detalles de la Organización censal pueden verse en «Primer Censo Agrario de España, 1962; Resultados provisionales, Primera parte. Madrid, 1963».

SECRETARIO:

El Secretario de la Hermandad de Labradores y Ganaderos o el Vocal que la Comisión considerara más idóneo.

Los COMETIDOS asignados a estas Comisiones fueron los siguientes:

- 1.º Adoptar las medidas necesarias para facilitar la actuación de los agentes censales.
- 2.º FACILITAR LA INFORMACION NECESARIA PARA LLENAR EL CUESTIONARIO DE MUNICIPIO.
- 3.º Facilitar los informes necesarios sobre la división del término municipal en secciones censales, cuando procediera.
- 4.º Recibir, comprobar y completar las listas provisionales de empresarios deducidas del Censo de Población.
- 5.º Revisar los cuestionarios de explotaciones del término municipal.

De los anteriores cometidos se ha destacado el número 2, porque precisamente, esa INFORMACION facilitada por las Comisiones municipales, es la base de las publicaciones del Censo Agrario de la serie E, entre las cuales se encuentra ésta que ahora presentamos.

3.-El cuestionario

LA INFORMACION COMPLEMENTARIA DEL CENSO de cada municipio, suministrada por la Comisión Municipal, fue recogida en un CUESTIONARIO impreso, preparado al efecto, cuyo llenado fue confiado al Secretario de la Comisión.

El citado cuestionario constaba de cuatro páginas, las cuales, a tamaño reducido (el tamaño original es 35 × 25), se reproducen en el Apéndice de esta publicación.

Como puede verse, además de los datos para su identificación (provincia y municipio a que correspondía), en el cuestionario se agrupaban, en sus diferentes secciones, preguntas sobre los siguientes temas:

- Superficies,
- Aparcerías agrícolas,
- Ganadería (número de cabezas, mataderos y volumen de las matanzas),
- Epocas de recolección,
- Empleo agrario (duración de las jornadas de trabajo y jornales),
- Servicios,
- Necesidades,
- Movimiento Migratorio.

En la última página se reservaba un espacio para consignar la fecha en que hubiera sido formalizado y para que el Secretario y el Presidente de la Comisión estamparan sus firmas.

Esta publicación, como ya se ha dicho, presenta solamente la información relativa a los tres últimos citados temas, cuyas preguntas ocupan totalmente las dos últimas páginas del cuestionario.

4.-Normas y definiciones

Con el fin de facilitar a las Comisiones Municipales el desarrollo de su cometido, y de contribuir al mismo tiempo a que éste se ajustara en toda España a normas uniformes, fue distribuido entre ellas un «Manual de instrucciones para las Comisiones Municipales», cuya introducción terminaba diciendo:

«La Organización Nacional del Censo Agrario confía en que las Comisiones Mu-

»nicipales, formadas por las personas más representativas del Municipio, sabrán vencer
»todas las dificultades que se presenten en su jurisdicción, guiadas por el propósito
»de que se puedan conseguir unos datos veraces que plasmen la realidad del agro es-
»pañol, y con ellos una información real que permita abordar en su justa medida la
»tarea de construir una agricultura mejor, elevando así el nivel de vida de los agri-
»cultores.»

El citado «Manual» contenía instrucciones concretas para la cumplimentación del CUESTIONARIO DE MUNICIPIO, de las cuales reproducimos las de carácter general para todo el cuestionario y las particulares relativas a las materias que comprende esta publicación.

«CUMPLIMENTACION DEL CUESTIONARIO DE MUNICIPIO

»Misión específica de la Comisión Municipal es la cumplimentación del Cuestionario de Municipio, rellenando todas y cada una de sus partes, aprovechando cuanta documentación tenga a su alcance, así como el asesoramiento de cuantas personas de la localidad puedan prestarlo por sus conocimientos en la materia.

»Para cumplimentar este cuestionario deberán tenerse en cuenta las siguientes normas:

»CUADRO E: SERVICIOS: Este cuadro resume todos los servicios de que puede disponer un agricultor, lo mismo como tal que como vecino del municipio.

»Está dividido en dos secciones: una de Servicios Públicos en general, en los apartados 1 a 36 inclusive, y otra de los específicamente agrarios, en los apartados 37 a 45, ambos inclusive.

»A excepción de los lugares donde se pide algo de modo explícito, basta con contestar SI o NO a las preguntas que se hagan.

»CUADRO F: NECESIDADES: Se pretende recoger en este cuadro las condiciones de vida del municipio con una recopilación de todas las necesidades, lo mismo públicas que agrarias, que se sientan en el mismo. Para ello se marcará con un aspa el recuadro correspondiente a las preguntas cuyas necesidades se consideran cubiertas en la actualidad, y numerando el resto según la importancia o preferencia que se le concede a cada una de ellas.

»La ordenación de preguntas será independiente en la parte de "Necesidades públicas" de la de "Necesidades agrarias".

»CUADRO G: MOVIMIENTO MIGRATORIO: En este cuadro se pide información sobre la actual situación de la migración campesina, es decir, la tendencia a ir a establecerse los vecinos del municipio a algún lugar fuera del mismo (emigración), o la de residir en él los procedentes de municipios diferentes (inmigración). En ambos casos se considerarán solamente los cambios de residencia permanentes.»

Por la lectura de las anteriores instrucciones se puede observar que en ellas no se ha descendido a establecer DEFINICIONES o a fijar criterios para tener en cuenta al contestar a preguntas que, como aquellas que se refieren a la suficiencia o calidad de ciertos servicios, o a la cobertura en la satisfacción de ciertas necesidades, se prestan a diversas interpretaciones.

El hacerlo así ha sido debido al propósito de simplificar al máximo la tarea COMPLEMENTARIA, asignada a las Comisiones municipales, de FACILITAR LA INFORMACION para el Cuestionario de Municipio en beneficio de sus restantes cometidos, que se consideraron de mayor interés para el Censo (1).

(1) Véase nota explicativa número 2.

5.-Contenido de esta publicación

La información COMPLEMENTARIA del Censo Agrario, facilitada por las Comisiones municipales mediante los CUESTIONARIOS DE MUNICIPIO, fue reunida por las Secretarías provinciales del Censo, las cuales, después de proceder a depurarlas convenientemente, formaron los correspondientes resúmenes provinciales. Con ellos se han elaborado las tablas numéricas que constituyen el objeto principal de esta publicación.

En todas las tablas, lógicamente, la unidad considerada es el municipio. Los porcentajes que se acompañan se han calculado sobre el número total de municipios de la provincia o de la nación, según se trate de resúmenes provinciales o nacionales.

Parte de estos porcentajes han servido para la elaboración de una serie de GRAFICOS, con los que se ha enriquecido la publicación. Termina ésta con un APENDICE, al que se han llevado:

- tres tablas, que clasifican los municipios, con información procedente de fuentes distintas de las citadas en la Nota número 2,
- el facsímil del cuestionario de municipio a que se refiere la Nota número 3.

Las TABLAS NUMERICAS que constituyen el cuerpo principal de esta publicación se presentan distribuidas en tres secciones, cuyo contenido se explica a continuación:

1. SERVICIOS EXISTENTES EN LOS MUNICIPIOS.—En las tablas de esta sección se consignan, para cada provincia y para el total de la Nación, el número de municipios en los que existen los SERVICIOS que se enumeran o éstos tienen las características que se especifican, completándose con los correspondientes porcentajes.

En la tabla 1.8., además del número de municipios con servicios de herrería y talleres mecánicos para la reparación de tractores, maquinaria agrícola y aperos, figura también el número total de herrerías y de talleres mecánicos de la provincia.

2. NECESIDADES DE LOS MUNICIPIOS.—Las Comisiones municipales consignaron en los cuestionarios qué necesidades, de una lista de 13 de carácter público y de otra de 13 de carácter agrario, se consideraban cubiertas en los municipios respectivos, y además establecieron un orden de preferencia para atender a las que no se consideraran cubiertas. ESTA ORDENACION ERA INDEPENDIENTE PARA CADA UNA DE LAS DOS LISTAS CITADAS.

En esta sección se resume esta información en 51 tablas, todas con idéntico formato, destinada la primera al resumen nacional, y las restantes, a los resúmenes de cada una de las 50 provincias.

En ellas figuran para cada una de las NECESIDADES objeto de investigación:

- Número de municipios en que se consideran cubiertas,
- Número de municipios en que no se consideran cubiertas y su satisfacción se prefiere en:
 - primer lugar,
 - segundo lugar,
 - tercer lugar.

Se ha completado la citada información con los correspondientes porcentajes.

3. MOVIMIENTO MIGRATORIO.—En las dos tablas de que se compone esta sección se resumen los datos facilitados por las Comisiones municipales sobre migración de la población campesina, incluyéndose, como en las tablas de las otras secciones de esta publicación, los porcentajes correspondientes.

En las tres tablas del APENDICE los municipios de cada provincia y todos los de España aparecen clasificados con arreglo a las variables siguientes:

- número de habitantes,
- extensión superficial, y
- número de explotaciones agrarias.

Las dos primeras tablas son reproducción de las que habitualmente se publican en el Anuario Estadístico de España, con datos procedentes, respectivamente, del Censo de Población de 1960 y del Instituto Geográfico y Catastral.

La tercera ha sido elaborada expresamente para esta publicación utilizando los resultados del Censo Agrario. Para la clasificación se han considerado tanto las explotaciones agrarias con tierras como las sin tierras; pero se han excluido, en cambio, las empresas auxiliares agrarias.

6.-Significación de los datos

A diferencia de la información censal que aparece en las restantes series de publicaciones del Censo, ésta, de la serie dedicada a la INFORMACION COMPLEMENTARIA DE MUNICIPIOS, presenta dos especiales características que conviene tener muy en cuenta.

En primer lugar, y como ya se ha dicho repetidamente, la unidad que sirve de base a las tablas es el MUNICIPIO. Y éste es, como se sabe, una entidad basada en un territorio y una población. Pero la división del territorio y de la población de España en municipios no es el resultado de una programación lógica y racional, sino la consecuencia del largo y azaroso proceso histórico de nuestra nación. Por ello, la variabilidad de esos dos componentes esenciales del municipio es extraordinaria. Asimismo lo es el número de explotaciones agrarias que han resultado censadas en cada uno de ellos. Para comprobarlo basta examinar las tres tablas contenidas en el Apéndice de esta publicación, donde aparecen:

- 124 municipios con una población menor de 100 habitantes y tres que pasan del medio millón.
- 275 municipios con menos de 5 Km² de superficie y ocho con más de 1.000, y
- 924 municipios con menos de 50 explotaciones agrarias y 25 con 4.000 y más.

La otra circunstancia que se ha de tener en cuenta al analizar las tablas que se presentan en las páginas que siguen es el carácter eminentemente SUBJETIVO de mucha de la información facilitada por las Comisiones municipales en relación con el CUESTIONARIO DE MUNICIPIO, debido en gran parte a la casi carencia de DEFINICIONES, impuesta por el propósito simplificador a que hicimos referencia anteriormente (1).

A pesar de estas limitaciones, la información reunida en esta publicación presenta un indudable interés. Por tratarse de una información cuya obtención no está incluida entre los objetivos del Censo Agrario, no se ha profundizado más en su análisis, habiéndolo limitado al cálculo de porcentajes y a su representación gráfica para facilitar la comparación entre provincias.

(1) Véase final de la nota explicativa número 4.

SERVICIOS EN LOS MUNICIPIOS

1.1.—SERVICIOS GENERALES

| PROVINCIAS | NUMERO DE MUNICIPIOS CON | | | | | |
|------------------------------|--------------------------|-----------------------------------|---------------------------------|-------------------------------|--------------------------|---------------|
| | Fuentes públicas | | Abrevadero para el ganado | Agua corriente a domicilio | Red de alcantarillado | Luz eléctrica |
| | Total | Con agua su- ficiente en ellas | | | | |
| TOTAL NACIONAL..... | 8.256 | 6.678 | 7.019 | 2.997 | 2.538 | 8.906 |
| Alava | 71 | 62 | 69 | 65 | 57 | 71 |
| Albacete | 74 | 59 | 66 | 36 | 23 | 86 |
| Alicante | 112 | 104 | 97 | 89 | 54 | 139 |
| Almería | 93 | 62 | 77 | 12 | 1 | 96 |
| Avila | 266 | 192 | 198 | 28 | 27 | 255 |
| Badajoz | 151 | 98 | 132 | 26 | 68 | 159 |
| Baleares | 46 | 32 | 50 | 14 | 27 | 63 |
| Barcelona | 255 | 239 | 108 | 216 | 189 | 270 |
| Burgos | 450 | 361 | 401 | 52 | 33 | 484 |
| Cáceres | 200 | 135 | 181 | 44 | 42 | 217 |
| Cádiz | 38 | 24 | 32 | 23 | 33 | 42 |
| Castellón | 137 | 117 | 125 | 38 | 32 | 142 |
| Ciudad Real | 77 | 55 | 66 | 33 | 18 | 92 |
| Córdoba | 71 | 46 | 63 | 42 | 57 | 75 |
| Coruña (La) | 92 | 68 | 39 | 19 | 18 | 91 |
| Cuenca | 240 | 198 | 249 | 19 | 12 | 290 |
| Gerona | 206 | 178 | 119 | 94 | 100 | 234 |
| Granada | 172 | 120 | 152 | 51 | 50 | 196 |
| Guadalajara | 393 | 347 | 363 | 38 | 29 | 371 |
| Guipúzcoa | 78 | 74 | 57 | 85 | 65 | 87 |
| Huelva | 70 | 56 | 65 | 21 | 58 | 77 |
| Huesca | 276 | 242 | 256 | 136 | 130 | 325 |
| Jaén | 99 | 81 | 98 | 49 | 62 | 101 |
| León | 226 | 171 | 157 | 42 | 25 | 228 |
| Lérida | 259 | 237 | 243 | 222 | 175 | 301 |
| Logroño | 172 | 133 | 168 | 48 | 40 | 168 |
| Lugo | 64 | 53 | 52 | 32 | 22 | 63 |
| Madrid | 179 | 161 | 152 | 86 | 53 | 181 |
| Málaga | 97 | 72 | 87 | 45 | 57 | 100 |
| Murcia | 31 | 23 | 28 | 28 | 21 | 43 |
| Navarra | 219 | 201 | 227 | 242 | 236 | 264 |
| Orense | 92 | 65 | 75 | 20 | 25 | 91 |
| Oviedo | 78 | 64 | 75 | 57 | 40 | 77 |
| Palencia | 222 | 165 | 159 | 28 | 21 | 242 |
| Palmas (Las) | 29 | 14 | 17 | 21 | 14 | 26 |
| Pontevedra | 61 | 49 | 41 | 18 | 18 | 61 |
| Salamanca | 366 | 255 | 275 | 26 | 17 | 383 |
| Santa Cruz de Tenerife | 47 | 36 | 35 | 35 | 7 | 50 |
| Santander | 99 | 68 | 95 | 52 | 29 | 101 |
| Segovia | 240 | 197 | 203 | 45 | 28 | 270 |
| Sevilla | 93 | 78 | 74 | 67 | 79 | 100 |
| Soria | 322 | 251 | 318 | 39 | 39 | 332 |
| Tarragona | 167 | 140 | 170 | 111 | 80 | 172 |
| Teruel | 255 | 223 | 250 | 33 | 38 | 278 |
| Toledo | 182 | 146 | 166 | 67 | 21 | 205 |
| Valencia | 235 | 205 | 178 | 156 | 115 | 265 |
| Valladolid | 231 | 196 | 186 | 49 | 26 | 233 |
| Vizcaya | 107 | 91 | 68 | 102 | 68 | 112 |
| Zamora | 274 | 215 | 222 | 44 | 11 | 299 |
| Zaragoza | 252 | 219 | 235 | 52 | 48 | 298 |

SERVICIOS EN LOS MUNICIPIOS

1.1.—SERVICIOS GENERALES (Conclusión)

Porcentajes

Por 100 municipios

| PROVINCIAS | NUMERO DE MUNICIPIOS CON | | | | | |
|------------------------------|--------------------------|-----------------------------------|---------------------------------|----------------------------------|--------------------------|------------------|
| | Fuentes públicas | | Abrevadero para el ganado | Agua corriente a domicilio | Red de alcantarillado | Luz eléctrica |
| | Total | Con agua su- ficiente en ellas | | | | |
| TOTAL NACIONAL | 90 | 73 | 76 | 33 | 28 | 97 |
| Alava | 100 | 87 | 97 | 92 | 80 | 100 |
| Albacete | 86 | 69 | 77 | 42 | 27 | 100 |
| Alicante | 80 | 74 | 69 | 64 | 39 | 99 |
| Almería | 90 | 60 | 75 | 12 | 1 | 93 |
| Ávila | 99 | 72 | 74 | 10 | 10 | 95 |
| Badajoz | 93 | 61 | 82 | 16 | 42 | 98 |
| Baleares | 70 | 49 | 77 | 22 | 42 | 97 |
| Barcelona | 83 | 77 | 35 | 70 | 61 | 87 |
| Burgos | 90 | 72 | 80 | 10 | 7 | 96 |
| Cáceres | 90 | 61 | 81 | 20 | 19 | 97 |
| Cádiz | 90 | 57 | 76 | 55 | 79 | 100 |
| Castellón | 97 | 82 | 88 | 27 | 23 | 100 |
| Ciudad Real | 79 | 56 | 67 | 34 | 18 | 94 |
| Córdoba | 95 | 61 | 84 | 56 | 76 | 100 |
| Coruña (La) | 98 | 72 | 42 | 20 | 19 | 97 |
| Cuenca | 83 | 68 | 86 | 7 | 4 | 100 |
| Gerona | 82 | 71 | 48 | 38 | 40 | 94 |
| Granada | 87 | 61 | 77 | 26 | 25 | 99 |
| Guadalajara | 97 | 86 | 90 | 9 | 7 | 92 |
| Guipúzcoa | 90 | 85 | 67 | 98 | 75 | 100 |
| Huelva | 90 | 72 | 83 | 27 | 74 | 99 |
| Huesca | 79 | 69 | 73 | 39 | 37 | 93 |
| Jaén | 98 | 80 | 97 | 49 | 61 | 100 |
| León | 96 | 73 | 67 | 18 | 11 | 97 |
| Lérida | 81 | 74 | 76 | 69 | 55 | 94 |
| Logroño | 94 | 72 | 91 | 26 | 22 | 91 |
| Lugo | 96 | 79 | 78 | 48 | 33 | 94 |
| Madrid | 98 | 88 | 83 | 47 | 29 | 99 |
| Málaga | 97 | 72 | 87 | 45 | 57 | 100 |
| Murcia | 72 | 54 | 65 | 65 | 49 | 100 |
| Navarra | 83 | 76 | 86 | 91 | 89 | 100 |
| Orense | 99 | 70 | 81 | 22 | 27 | 98 |
| Oviedo | 100 | 82 | 96 | 73 | 51 | 99 |
| Palencia | 90 | 67 | 64 | 11 | 9 | 98 |
| Palmas (Las) | 85 | 41 | 50 | 62 | 41 | 77 |
| Pontevedra | 100 | 80 | 67 | 30 | 30 | 100 |
| Salamanca | 95 | 66 | 71 | 7 | 4 | 100 |
| Santa Cruz de Tenerife | 89 | 68 | 66 | 66 | 13 | 94 |
| Santander | 97 | 67 | 93 | 51 | 28 | 99 |
| Segovia | 87 | 72 | 74 | 16 | 10 | 98 |
| Sevilla | 91 | 77 | 73 | 66 | 77 | 98 |
| Soria | 93 | 73 | 92 | 11 | 11 | 96 |
| Tarragona | 93 | 78 | 94 | 62 | 44 | 96 |
| Teruel | 90 | 79 | 89 | 12 | 14 | 99 |
| Toledo | 88 | 71 | 81 | 33 | 10 | 100 |
| Valencia | 89 | 77 | 67 | 59 | 43 | 100 |
| Valladolid | 99 | 84 | 80 | 21 | 11 | 100 |
| Vizcaya | 96 | 81 | 61 | 91 | 61 | 100 |
| Zamora | 90 | 71 | 73 | 14 | 4 | 98 |
| Zaragoza | 80 | 72 | 77 | 17 | 16 | 98 |

SERVICIOS EN LOS MUNICIPIOS

1.2.—TRANSPORTES

| PROVINCIAS | NUMERO DE MUNICIPIOS CON | | | | |
|------------------------------|--|-------------------------|--|---|--|
| | Servicio regular de transporte de personas | Estación de ferrocarril | Sin estación de ferrocarril en el término municipal, pero suelen utilizar alguna estación próxima para el transporte de los productos agrarios | Con carreteras y caminos suficientes para las necesidades de la agricultura | Con servicios suficientes de camiones para el transporte por carretera de los productos agrarios |
| TOTAL NACIONAL..... | 6.408 | 1.853 | 2.432 | 5.262 | 5.404 |
| Alava | 51 | 22 | 13 | 54 | 54 |
| Albacete | 80 | 13 | 23 | 50 | 59 |
| Alicante | 114 | 44 | 41 | 82 | 107 |
| Almería | 74 | 32 | 34 | 64 | 61 |
| Ávila | 134 | 21 | 58 | 147 | 92 |
| Badajoz | 126 | 47 | 72 | 96 | 89 |
| Baleares | 63 | 29 | 8 | 54 | 64 |
| Barcelona | 241 | 114 | 115 | 219 | 281 |
| Burgos | 298 | 60 | 106 | 304 | 227 |
| Cáceres | 165 | 24 | 81 | 112 | 119 |
| Cádiz | 38 | 14 | 15 | 27 | 32 |
| Castellón | 104 | 28 | 23 | 81 | 99 |
| Ciudad Real | 85 | 35 | 38 | 60 | 62 |
| Córdoba | 64 | 38 | 22 | 24 | 53 |
| Coruña (La) | 91 | 31 | 30 | 15 | 61 |
| Cuenca | 193 | 20 | 60 | 168 | 128 |
| Gerona | 157 | 51 | 92 | 172 | 204 |
| Granada | 154 | 43 | 40 | 79 | 121 |
| Guadalajara | 203 | 12 | 53 | 193 | 152 |
| Guipúzcoa | 71 | 43 | 25 | 74 | 68 |
| Huelva | 64 | 28 | 19 | 56 | 59 |
| Huesca | 201 | 32 | 105 | 197 | 179 |
| Jaén | 89 | 30 | 36 | 58 | 86 |
| León | 154 | 52 | 78 | 118 | 116 |
| Lérida | 189 | 30 | 91 | 175 | 224 |
| Logroño | 128 | 25 | 41 | 113 | 99 |
| Lugo | 62 | 14 | 20 | 6 | 43 |
| Madrid | 165 | 41 | 18 | 149 | 146 |
| Málaga | 74 | 26 | 32 | 42 | 77 |
| Murcia | 43 | 31 | 8 | 16 | 35 |
| Navarra | 222 | 47 | 42 | 225 | 222 |
| Orense | 84 | 25 | 26 | 14 | 60 |
| Oviedo | 73 | 32 | 19 | 28 | 66 |
| Palencia | 147 | 40 | 69 | 161 | 109 |
| Palmas (Las) | 34 | — | — | 14 | 32 |
| Pontevedra | 58 | 21 | 13 | 21 | 42 |
| Salamanca | 278 | 48 | 92 | 215 | 137 |
| Santa Cruz de Tenerife | 51 | — | — | 11 | 49 |
| Santander | 78 | 44 | 30 | 62 | 81 |
| Segovia | 171 | 14 | 55 | 183 | 144 |
| Sevilla | 94 | 42 | 26 | 76 | 83 |
| Soria | 114 | 55 | 98 | 167 | 126 |
| Tarragona | 147 | 65 | 85 | 120 | 140 |
| Teruel | 184 | 38 | 49 | 126 | 114 |
| Toledo | 159 | 55 | 71 | 147 | 123 |
| Valencia | 228 | 92 | 91 | 151 | 208 |
| Valladolid | 153 | 41 | 59 | 119 | 102 |
| Vizcaya | 90 | 52 | 27 | 79 | 96 |
| Zamora | 174 | 28 | 75 | 152 | 102 |
| Zaragoza | 194 | 84 | 108 | 186 | 171 |

SERVICIOS EN LOS MUNICIPIOS

1.2.—TRANSPORTES (Conclusión)

Porcentajes

Por 100 municipios

| PROVINCIAS | NUMERO DE MUNICIPIOS CON | | | | |
|------------------------|--|-------------------------|--|---|---|
| | Servicio regular de transporte de personas | Estación de ferrocarril | Sin estación de ferrocarril en el término municipal, pero suelen utilizar alguna estación próxima para el transporte de los productos agrarios | Con carreteras y caminos suficientes para las necesidades de la agricultura | Con servicios suficientes de camiones para el transporte por carretera de los productos agrícolas |
| TOTAL NACIONAL. | 70 | 20 | 26 | 57 | 59 |
| Alava | 72 | 31 | 18 | 76 | 76 |
| Albacete | 93 | 15 | 27 | 58 | 69 |
| Alicante | 91 | 31 | 29 | 59 | 76 |
| Almería | 72 | 31 | 33 | 62 | 59 |
| Avila | 50 | 8 | 22 | 55 | 34 |
| Badajoz | 78 | 29 | 44 | 59 | 55 |
| Baleares | 97 | 45 | 12 | 83 | 99 |
| Barcelona | 78 | 37 | 37 | 71 | 71 |
| Burgos | 59 | 12 | 21 | 60 | 45 |
| Cáceres | 74 | 11 | 36 | 50 | 53 |
| Cádiz | 91 | 33 | 36 | 64 | 76 |
| Castellón | 73 | 20 | 16 | 57 | 70 |
| Ciudad Real | 87 | 36 | 39 | 71 | 63 |
| Córdoba | 85 | 51 | 29 | 32 | 71 |
| Coruña (La) | 97 | 33 | 32 | 16 | 65 |
| Cuenca | 67 | 7 | 21 | 58 | 44 |
| Gerona | 63 | 20 | 37 | 69 | 82 |
| Granada | 78 | 22 | 20 | 40 | 61 |
| Guadalajara | 50 | 3 | 13 | 48 | 38 |
| Guipúzcoa | 82 | 49 | 29 | 85 | 78 |
| Huelva | 82 | 36 | 24 | 72 | 76 |
| Huesca | 58 | 9 | 30 | 56 | 51 |
| Jaén | 88 | 30 | 36 | 57 | 85 |
| León | 66 | 22 | 33 | 50 | 49 |
| Lérida | 59 | 9 | 28 | 55 | 70 |
| Logroño | 70 | 14 | 22 | 61 | 54 |
| Lugo | 93 | 21 | 30 | 9 | 64 |
| Madrid | 90 | 22 | 10 | 81 | 80 |
| Málaga | 74 | 26 | 32 | 42 | 77 |
| Murcia | 100 | 72 | 19 | 37 | 81 |
| Navarra | 84 | 18 | 16 | 85 | 84 |
| Orense | 90 | 27 | 28 | 15 | 65 |
| Oviedo | 94 | 41 | 24 | 36 | 85 |
| Palencia | 60 | 16 | 28 | 65 | 44 |
| Palmas (Las) | 100 | — | — | 41 | 94 |
| Pontevedra | 95 | 34 | 21 | 34 | 69 |
| Salamanca | 72 | 13 | 24 | 56 | 36 |
| Santa Cruz de Tenerife | 96 | — | — | 21 | 92 |
| Santander | 77 | 43 | 29 | 61 | 79 |
| Segovia | 62 | 5 | 20 | 67 | 52 |
| Sevilla | 92 | 41 | 26 | 75 | 81 |
| Soria | 33 | 16 | 28 | 48 | 37 |
| Tarragona | 82 | 36 | 47 | 67 | 78 |
| Teruel | 65 | 14 | 17 | 45 | 40 |
| Toledo | 77 | 27 | 35 | 71 | 60 |
| Valencia | 86 | 35 | 34 | 57 | 79 |
| Valladolid | 65 | 18 | 25 | 51 | 44 |
| Vizcaya | 80 | 46 | 24 | 71 | 86 |
| Zamora | 57 | 9 | 25 | 50 | 33 |
| Zaragoza | 64 | 28 | 36 | 61 | 56 |

SERVICIOS EN LOS MUNICIPIOS

1.3.—ESTADO DE LAS CARRETERAS Y CAMINOS

| PROVINCIAS | NUMERO DE MUNICIPIOS CON | | | | | | | | |
|------------------------------|-------------------------------------|--------------|--------------|---------------------------------------|--------------|--------------|-------------------------------|--------------|--------------|
| | Las carreteras nacionales en estado | | | Las carreteras provinciales en estado | | | Los caminos locales en estado | | |
| | Bueno | Regular | Malo | Bueno | Regular | Malo | Bueno | Regular | Malo |
| TOTAL NACIONAL.. | 2.279 | 1.829 | 1.714 | 1.205 | 2.893 | 4.127 | 380 | 2.205 | 6.431 |
| Alava | 30 | 25 | 15 | 30 | 26 | 15 | 7 | 23 | 41 |
| Albacete | 13 | 17 | 26 | 1 | 19 | 62 | 1 | 15 | 70 |
| Alicante | 31 | 30 | 46 | 25 | 49 | 50 | 10 | 38 | 89 |
| Almería | 31 | 23 | 19 | 9 | 30 | 47 | 2 | 47 | 54 |
| Avila | 76 | 56 | 30 | 19 | 93 | 125 | 6 | 44 | 218 |
| Badajoz | 21 | 40 | 13 | 16 | 61 | 83 | 3 | 48 | 111 |
| Baleares | 32 | 22 | 7 | 10 | 22 | 29 | 2 | 22 | 41 |
| Barcelona | 81 | 87 | 50 | 119 | 107 | 28 | 23 | 133 | 143 |
| Burgos | 147 | 52 | 95 | 69 | 148 | 225 | 17 | 117 | 365 |
| Cáceres | 56 | 34 | 30 | 21 | 71 | 116 | 4 | 31 | 178 |
| Cádiz | 11 | 7 | 24 | 8 | 10 | 24 | 3 | 7 | 32 |
| Castellón | 32 | 26 | 32 | 14 | 45 | 74 | 5 | 34 | 160 |
| Ciudad Real | 23 | 15 | 35 | 11 | 26 | 53 | — | 19 | 79 |
| Córdoba | 11 | 19 | 26 | 3 | 15 | 54 | — | 3 | 72 |
| Coruña (La) | 35 | 19 | 23 | 2 | 24 | 62 | — | 7 | 83 |
| Cuenca | 63 | 23 | 62 | 27 | 57 | 171 | 17 | 51 | 211 |
| Gerona | 75 | 63 | 60 | 43 | 97 | 78 | 13 | 95 | 132 |
| Granada | 49 | 39 | 26 | 15 | 50 | 112 | 6 | 35 | 157 |
| Guadalajara | 86 | 61 | 38 | 46 | 140 | 153 | 20 | 112 | 272 |
| Guipúzcoa | 26 | 30 | 3 | 44 | 32 | 7 | 14 | 44 | 27 |
| Huelva | 24 | 23 | 13 | 9 | 28 | 41 | 3 | 16 | 59 |
| Huesca | 75 | 83 | 104 | 23 | 111 | 184 | 9 | 9 | 229 |
| Jaén | 18 | 25 | 21 | 7 | 32 | 59 | — | 22 | 79 |
| León | 42 | 42 | 57 | 12 | 69 | 117 | 3 | 48 | 183 |
| Lérida | 43 | 115 | 73 | 22 | 97 | 144 | 21 | 111 | 186 |
| Logroño | 48 | 37 | 52 | 14 | 36 | 97 | 2 | 33 | 141 |
| Lugo | 13 | 22 | 31 | — | 22 | 45 | — | 11 | 56 |
| Madrid | 65 | 37 | 19 | 58 | 82 | 39 | 12 | 38 | 133 |
| Málaga | 14 | 18 | 28 | 3 | 15 | 56 | 1 | 12 | 87 |
| Murcia | 21 | 10 | 9 | 3 | 16 | 24 | — | 2 | 41 |
| Navarra | 75 | 25 | 1 | 168 | 76 | 19 | 21 | 115 | 129 |
| Orense | 34 | 29 | 17 | — | 33 | 59 | — | 9 | 84 |
| Oviedo | 14 | 37 | 24 | 5 | 44 | 24 | 2 | 18 | 58 |
| Palencia | 74 | 43 | 42 | 19 | 72 | 139 | 7 | 32 | 206 |
| Palmas (Las) | — | — | — | 5 | 12 | 17 | 3 | 12 | 19 |
| Pontevedra | 18 | 23 | 20 | 3 | 21 | 20 | 2 | 7 | 52 |
| Salamanca | 86 | 62 | 83 | 21 | 91 | 245 | 14 | 44 | 327 |
| Santa Cruz de Tenerife | 5 | 22 | 26 | 1 | 23 | 29 | 2 | 14 | 37 |
| Santander | 62 | 22 | 9 | 19 | 51 | 30 | 5 | 24 | 73 |
| Segovia | 77 | 36 | 40 | 9 | 102 | 142 | 11 | 64 | 191 |
| Sevilla | 28 | 32 | 20 | 11 | 46 | 45 | 1 | 19 | 76 |
| Soria | 96 | 36 | 32 | 37 | 92 | 102 | 14 | 68 | 231 |
| Tarragona | 34 | 49 | 59 | 30 | 60 | 72 | 13 | 67 | 92 |
| Teruel | 42 | 52 | 57 | 17 | 73 | 135 | 8 | 53 | 200 |
| Toledo | 58 | 42 | 37 | 24 | 78 | 83 | 3 | 46 | 152 |
| Valencia | 73 | 60 | 30 | 49 | 101 | 102 | 35 | 108 | 122 |
| Valladolid | 61 | 30 | 44 | 17 | 44 | 162 | 7 | 25 | 201 |
| Vizcaya (Bilbao) | 40 | 46 | 18 | 51 | 49 | 11 | 8 | 37 | 66 |
| Zamora | 43 | 32 | 9 | 9 | 97 | 173 | 6 | 54 | 245 |
| Zaragoza | 67 | 51 | 79 | 27 | 98 | 144 | 14 | 72 | 201 |

SERVICIOS EN LOS MUNICIPIOS

1.3.—ESTADO DE LAS CARRETERAS Y CAMINOS (Conclusión)

Porcentajes

Por 100 municipios

| PROVINCIAS | NUMERO DE MUNICIPIOS CON | | | | | | | | |
|------------------------------|-------------------------------------|-----------|-----------|---------------------------------------|-----------|-----------|-------------------------------|-----------|-----------|
| | Las carreteras nacionales en estado | | | Las carreteras provinciales en estado | | | Los caminos locales en estado | | |
| | Bueno | Regular | Malo | Bueno | Regular | Malo | Bueno | Regular | Malo |
| TOTAL NACIONAL.. | 25 | 20 | 19 | 13 | 31 | 45 | 4 | 24 | 70 |
| Alava | 42 | 35 | 21 | 42 | 37 | 21 | 10 | 32 | 58 |
| Albacete | 15 | 20 | 30 | 1 | 22 | 72 | 1 | 17 | 82 |
| Alicante | 22 | 21 | 33 | 18 | 35 | 36 | 7 | 27 | 64 |
| Almería | 30 | 22 | 18 | 9 | 29 | 46 | 2 | 46 | 52 |
| Avila | 28 | 21 | 11 | 7 | 35 | 47 | 2 | 16 | 81 |
| Badajoz | 13 | 25 | 8 | 10 | 38 | 51 | 1 | 30 | 69 |
| Baleares | 49 | 34 | 11 | 15 | 34 | 45 | 3 | 34 | 63 |
| Barcelona | 26 | 28 | 16 | 39 | 35 | 9 | 7 | 43 | 46 |
| Burgos | 29 | 10 | 19 | 14 | 29 | 45 | 3 | 23 | 73 |
| Cáceres | 25 | 15 | 14 | 9 | 32 | 52 | 2 | 14 | 80 |
| Cádiz | 26 | 17 | 57 | 19 | 24 | 57 | 7 | 17 | 76 |
| Castellón | 23 | 18 | 23 | 10 | 32 | 52 | 4 | 24 | 70 |
| Ciudad Real | 24 | 15 | 36 | 11 | 27 | 54 | — | 19 | 81 |
| Córdoba | 15 | 25 | 35 | 4 | 20 | 72 | — | 4 | 96 |
| Coruña (La) | 37 | 20 | 25 | 2 | 26 | 66 | — | 7 | 88 |
| Cuenca | 22 | 8 | 21 | 9 | 20 | 59 | 6 | 18 | 73 |
| Gerona | 30 | 25 | 24 | 17 | 39 | 31 | 5 | 38 | 53 |
| Granada | 25 | 20 | 13 | 8 | 25 | 57 | 3 | 18 | 79 |
| Guadalajara | 21 | 15 | 9 | 11 | 35 | 38 | 5 | 28 | 67 |
| Guipúzcoa | 30 | 35 | 3 | 51 | 37 | 8 | 16 | 51 | 31 |
| Huelva | 31 | 30 | 17 | 11 | 36 | 53 | 4 | 20 | 76 |
| Huesca | 22 | 24 | 30 | 7 | 32 | 53 | 3 | 28 | 66 |
| Jaén | 18 | 25 | 21 | 7 | 32 | 58 | — | 22 | 78 |
| León | 18 | 18 | 24 | 5 | 29 | 50 | 1 | 20 | 78 |
| Lérida | 13 | 36 | 23 | 7 | 30 | 36 | 7 | 35 | 58 |
| Logroño | 26 | 20 | 28 | 7 | 20 | 53 | 1 | 18 | 77 |
| Lugo | 19 | 33 | 46 | — | 33 | 67 | — | 16 | 84 |
| Madrid | 36 | 20 | 10 | 32 | 45 | 21 | 6 | 21 | 73 |
| Málaga | 14 | 18 | 28 | 3 | 15 | 56 | 1 | 12 | 87 |
| Murcia | 49 | 23 | 21 | 7 | 37 | 56 | — | 5 | 95 |
| Navarra | 28 | 9 | — | 63 | 29 | 7 | 8 | 43 | 49 |
| Orense | 37 | 31 | 18 | — | 36 | 63 | — | 10 | 90 |
| Oviedo | 18 | 47 | 31 | 6 | 56 | 31 | 3 | 23 | 74 |
| Palencia | 30 | 17 | 17 | 8 | 29 | 56 | 3 | 13 | 83 |
| Palmas (Las) | — | — | — | 15 | 35 | 50 | 9 | 35 | 56 |
| Pontevedra | 29 | 38 | 33 | 5 | 34 | 33 | 3 | 12 | 85 |
| Salamanca | 22 | 16 | 22 | 6 | 24 | 64 | 4 | 11 | 85 |
| Santa Cruz de Tenerife | 9 | 42 | 49 | 2 | 43 | 55 | 4 | 26 | 70 |
| Santander | 61 | 22 | 9 | 19 | 50 | 29 | 5 | 24 | 71 |
| Segovia | 28 | 13 | 15 | 3 | 37 | 52 | 4 | 23 | 69 |
| Sevilla | 27 | 31 | 20 | 11 | 45 | 44 | 1 | 19 | 75 |
| Soria | 28 | 10 | 9 | 11 | 27 | 30 | 4 | 20 | 67 |
| Tarragona | 19 | 27 | 33 | 17 | 33 | 40 | 7 | 37 | 51 |
| Teruel | 15 | 18 | 20 | 6 | 26 | 48 | 3 | 19 | 71 |
| Toledo | 20 | 25 | 28 | 12 | 38 | 40 | 4 | 22 | 74 |
| Valencia | 28 | 23 | 11 | 19 | 38 | 39 | 13 | 41 | 46 |
| Valladolid | 26 | 13 | 19 | 7 | 19 | 69 | 3 | 11 | 86 |
| Vizcaya | 36 | 41 | 16 | 46 | 44 | 10 | 7 | 33 | 59 |
| Zamora | 14 | 11 | 3 | 3 | 32 | 57 | 2 | 18 | 80 |
| Zaragoza | 22 | 17 | 26 | 9 | 32 | 47 | 5 | 24 | 66 |

SERVICIOS EN LOS MUNICIPIOS

1.4.—APROVISIONAMIENTO REGULAR EN EL MUNICIPIO

| PROVINCIAS | NUMERO DE MUNICIPIOS CON VENTA REGULAR DE | | | | | | | |
|------------------------------|---|----------------|--------------|--------------|--------------|-------------------|--------------|--------------|
| | Carnes | Pescado fresco | Pan | Leche | Huevos | Frutas y verduras | Tejidos | Calzados |
| TOTAL NACIONAL.. | 6.901 | 5.641 | 8.052 | 6.243 | 6.731 | 5.694 | 5.114 | 4.459 |
| Alava | 57 | 61 | 67 | 54 | 51 | 48 | 39 | 38 |
| Albacete | 79 | 63 | 85 | 50 | 72 | 71 | 80 | 69 |
| Alicante | 130 | 122 | 133 | 116 | 120 | 106 | 99 | 92 |
| Almería | 69 | 80 | 96 | 70 | 72 | 60 | 75 | 62 |
| Avila | 153 | 121 | 237 | 196 | 195 | 160 | 109 | 68 |
| Badajoz | 148 | 136 | 162 | 151 | 136 | 139 | 146 | 129 |
| Baleares | 63 | 58 | 65 | 64 | 64 | 63 | 58 | 53 |
| Barcelona | 266 | 233 | 278 | 259 | 276 | 261 | 206 | 209 |
| Burgos | 322 | 334 | 366 | 206 | 296 | 242 | 148 | 111 |
| Cáceres | 199 | 123 | 221 | 189 | 164 | 137 | 195 | 174 |
| Cádiz | 40 | 41 | 42 | 41 | 42 | 42 | 40 | 39 |
| Castellón | 126 | 85 | 120 | 82 | 106 | 98 | 103 | 95 |
| Ciudad Real | 95 | 74 | 98 | 89 | 87 | 82 | 92 | 69 |
| Córdoba | 73 | 70 | 75 | 74 | 73 | 72 | 71 | 61 |
| Coruña (La) | 70 | 59 | 91 | 82 | 87 | 60 | 77 | 67 |
| Cuenca | 193 | 71 | 237 | 78 | 171 | 138 | 172 | 140 |
| Gerona | 200 | 138 | 218 | 189 | 186 | 183 | 110 | 122 |
| Granada | 131 | 181 | 194 | 143 | 157 | 148 | 128 | 133 |
| Guadalajara | 207 | 135 | 321 | 116 | 184 | 118 | 132 | 97 |
| Guipúzcoa | 63 | 63 | 80 | 74 | 73 | 68 | 50 | 45 |
| Huelva | 73 | 77 | 78 | 76 | 75 | 71 | 70 | 65 |
| Huesca | 248 | 81 | 260 | 164 | 198 | 131 | 114 | 126 |
| Jaén | 98 | 94 | 101 | 92 | 90 | 93 | 95 | 87 |
| León | 173 | 144 | 221 | 179 | 190 | 130 | 147 | 145 |
| Lérida | 218 | 140 | 153 | 211 | 194 | 191 | 117 | 129 |
| Logroño | 136 | 112 | 160 | 113 | 120 | 83 | 63 | 56 |
| Lugo | 43 | 37 | 65 | 51 | 58 | 42 | 61 | 53 |
| Madrid | 158 | 136 | 178 | 152 | 153 | 132 | 117 | 88 |
| Málaga | 82 | 79 | 100 | 92 | 94 | 89 | 81 | 79 |
| Murcia | 42 | 42 | 43 | 41 | 39 | 42 | 39 | 37 |
| Navarra | 225 | 218 | 254 | 223 | 223 | 168 | 134 | 136 |
| Orense | 72 | 80 | 91 | 63 | 74 | 39 | 68 | 59 |
| Oviedo | 65 | 56 | 76 | 73 | 70 | 61 | 67 | 67 |
| Palencia | 166 | 177 | 208 | 146 | 158 | 139 | 71 | 56 |
| Palmas (Las) | 25 | 28 | 34 | 31 | 32 | 28 | 33 | 27 |
| Pontevedra | 59 | 56 | 61 | 57 | 56 | 52 | 53 | 51 |
| Salamanca | 181 | 145 | 350 | 241 | 236 | 154 | 199 | 112 |
| Santa Cruz de Tenerife | 44 | 43 | 53 | 40 | 43 | 44 | 47 | 39 |
| Santander | 89 | 74 | 100 | 90 | 82 | 76 | 66 | 66 |
| Segovia | 234 | 191 | 246 | 196 | 197 | 178 | 125 | 60 |
| Sevilla | 99 | 97 | 102 | 102 | 102 | 100 | 92 | 79 |
| Soria | 158 | 144 | 232 | 111 | 184 | 129 | 90 | 73 |
| Tarragona | 160 | 150 | 168 | 151 | 152 | 139 | 103 | 99 |
| Teruel | 198 | 67 | 184 | 110 | 170 | 130 | 148 | 155 |
| Toledo | 190 | 179 | 202 | 195 | 175 | 177 | 172 | 137 |
| Valencia | 257 | 207 | 255 | 235 | 249 | 236 | 180 | 175 |
| Valladolid | 195 | 180 | 221 | 197 | 200 | 180 | 105 | 33 |
| Vizcaya | 83 | 78 | 102 | 94 | 93 | 89 | 62 | 70 |
| Zamora | 177 | 130 | 278 | 163 | 199 | 114 | 134 | 96 |
| Zaragoza | 269 | 151 | 290 | 231 | 213 | 161 | 131 | 131 |

SERVICIOS EN LOS MUNICIPIOS

1.4.—APROVISIONAMIENTO REGULAR EN EL MUNICIPIO (Conclusión)

Porcentajes

Por 100 municipios

| PROVINCIAS | NUMERO DE MUNICIPIOS CON VENTA REGULAR DE | | | | | | | |
|------------------------------|---|----------------|-----------|-----------|-----------|-------------------|-----------|-----------|
| | Carnes | Pescado fresco | Pan | Leche | Huevos | Frutas y verduras | Tejidos | Calzados |
| TOTAL NACIONAL.. | 75 | 61 | 88 | 68 | 73 | 62 | 56 | 49 |
| Alava | 80 | 86 | 94 | 76 | 72 | 68 | 55 | 54 |
| Albacete | 92 | 73 | 99 | 58 | 84 | 83 | 93 | 80 |
| Alicante | 93 | 87 | 95 | 83 | 86 | 76 | 71 | 66 |
| Almería | 67 | 78 | 93 | 68 | 70 | 58 | 73 | 60 |
| Avila | 57 | 45 | 88 | 73 | 73 | 60 | 41 | 25 |
| Badajoz | 91 | 84 | 100 | 93 | 84 | 86 | 90 | 80 |
| Baleares | 97 | 89 | 100 | 99 | 99 | 97 | 89 | 82 |
| Barcelona | 86 | 75 | 90 | 84 | 89 | 85 | 67 | 68 |
| Burgos | 64 | 66 | 73 | 41 | 59 | 48 | 29 | 22 |
| Cáceres | 89 | 55 | 99 | 85 | 74 | 61 | 87 | 78 |
| Cádiz | 95 | 98 | 100 | 98 | 100 | 100 | 95 | 93 |
| Castellón | 89 | 60 | 85 | 58 | 75 | 69 | 73 | 67 |
| Ciudad Real | 97 | 75 | 100 | 91 | 89 | 84 | 94 | 70 |
| Córdoba | 97 | 93 | 100 | 99 | 97 | 96 | 95 | 81 |
| Coruña (La) | 75 | 63 | 96 | 87 | 93 | 64 | 82 | 71 |
| Cuenca | 67 | 25 | 82 | 27 | 59 | 48 | 59 | 48 |
| Gerona | 80 | 55 | 87 | 76 | 74 | 73 | 44 | 49 |
| Granada | 66 | 91 | 98 | 72 | 79 | 75 | 65 | 67 |
| Guadalajara | 51 | 33 | 79 | 29 | 45 | 29 | 33 | 24 |
| Guipúzcoa | 72 | 72 | 92 | 85 | 84 | 78 | 58 | 52 |
| Huelva | 94 | 99 | 100 | 97 | 96 | 91 | 90 | 83 |
| Huesca | 71 | 23 | 75 | 47 | 57 | 38 | 33 | 36 |
| Jaén | 97 | 93 | 100 | 91 | 89 | 92 | 94 | 86 |
| León | 74 | 61 | 94 | 76 | 81 | 55 | 63 | 62 |
| Lérida | 68 | 44 | 48 | 66 | 61 | 60 | 37 | 40 |
| Logroño | 74 | 61 | 87 | 61 | 65 | 5 | 4 | 30 |
| Lugo | 64 | 55 | 97 | 76 | 87 | 63 | 91 | 79 |
| Madrid | 86 | 74 | 97 | 83 | 84 | 72 | 64 | 48 |
| Málaga | 82 | 79 | 100 | 92 | 94 | 89 | 81 | 79 |
| Murcia | 98 | 98 | 100 | 95 | 91 | 98 | 91 | 86 |
| Navarra | 85 | 82 | 96 | 84 | 84 | 63 | 51 | 51 |
| Orense | 77 | 86 | 88 | 68 | 80 | 42 | 73 | 63 |
| Oviedo | 83 | 72 | 97 | 94 | 90 | 78 | 86 | 86 |
| Palencia | 67 | 72 | 84 | 59 | 64 | 56 | 29 | 23 |
| Palmas (Las) | 74 | 82 | 100 | 91 | 94 | 82 | 97 | 79 |
| Pontevedra | 97 | 92 | 100 | 93 | 92 | 85 | 87 | 84 |
| Salamanca | 47 | 38 | 91 | 63 | 61 | 40 | 52 | 29 |
| Santa Cruz de Tenerife | 83 | 81 | 100 | 76 | 81 | 83 | 89 | 74 |
| Santander | 87 | 73 | 98 | 88 | 80 | 75 | 65 | 65 |
| Segovia | 85 | 69 | 89 | 71 | 72 | 65 | 45 | 22 |
| Sevilla | 97 | 95 | 100 | 100 | 100 | 98 | 90 | 77 |
| Soria | 46 | 42 | 67 | 32 | 53 | 37 | 26 | 21 |
| Tarragona | 89 | 83 | 93 | 84 | 84 | 77 | 57 | 55 |
| Teruel | 70 | 24 | 65 | 39 | 60 | 46 | 53 | 55 |
| Toledo | 92 | 87 | 98 | 95 | 85 | 86 | 84 | 67 |
| Valencia | 97 | 78 | 96 | 89 | 94 | 89 | 68 | 66 |
| Valladolid | 83 | 77 | 94 | 84 | 86 | 77 | 44 | 14 |
| Vizcaya | 74 | 70 | 91 | 84 | 83 | 80 | 55 | 63 |
| Zamora | 27 | 26 | 33 | 31 | 31 | 29 | 20 | 23 |
| Zaragoza | 89 | 50 | 95 | 76 | 70 | 53 | 43 | 43 |

SERVICIOS EN LOS MUNICIPIOS

1.5.—ENSEÑANZA

| PROVINCIAS | NUMERO DE MUNICIPIOS CON | | | | | | | Número de municipios en los que la proporción del censo escolar que no puede asistir a la escuela (distancia, insuficiencia de locales, etc.), es de | | |
|------------------------------|---|---|-----------------------------------|---|---------------------------|------------|------------|--|------------|--------------|
| | Alguna escuela pública de primera enseñanza | Escuelas suficientes para las necesidades del municipio | Algún centro de enseñanza privada | Enseñanza agrícola en la escuela primaria | Coto escolar de modalidad | | | Menos del 20 % | 20 al 50 % | Más del 50 % |
| | | | | | Agrícola | Ganadera | Forestal | | | |
| TOTAL NACIONAL .. | 9.113 | 7.065 | 1.563 | 1.982 | 469 | 154 | 613 | 8.287 | 765 | 135 |
| Alava | 71 | 66 | 7 | 14 | 10 | 3 | 10 | 70 | 1 | — |
| Albacete | 86 | 58 | 14 | 20 | 1 | — | 6 | 68 | 18 | — |
| Alicante | 140 | 115 | 51 | 38 | 1 | 1 | 3 | 104 | 33 | 3 |
| Almería | 103 | 72 | 21 | 26 | 12 | 9 | 10 | 94 | 9 | — |
| Ávila | 268 | 235 | 31 | 59 | 8 | — | 47 | 260 | 8 | — |
| Badajoz | 162 | 99 | 43 | 34 | 6 | 2 | 2 | 126 | 32 | 4 |
| Baleares | 64 | 43 | 62 | 17 | — | — | — | 60 | 4 | 1 |
| Barcelona | 309 | 220 | 130 | 27 | 2 | — | — | 290 | 16 | 3 |
| Burgos | 490 | 409 | 25 | 85 | 17 | 3 | 7 | 493 | 6 | 4 |
| Cáceres | 223 | 164 | 29 | 42 | 20 | 3 | 3 | 200 | 23 | — |
| Cádiz | 42 | 21 | 24 | 9 | 4 | 1 | 4 | 27 | 14 | 1 |
| Castellón | 142 | 121 | 22 | 33 | 7 | 7 | 3 | 131 | 8 | 3 |
| Ciudad Real | 98 | 68 | 29 | 21 | 2 | 1 | 2 | 82 | 13 | 3 |
| Córdoba | 75 | 41 | 38 | 6 | 4 | 1 | — | 47 | 24 | 4 |
| Coruña (La) | 94 | 20 | 33 | 17 | 3 | — | 3 | 73 | 18 | 3 |
| Cuenca | 290 | 221 | 17 | 67 | 9 | 2 | 38 | 269 | 20 | 1 |
| Gerona | 243 | 215 | 48 | 34 | 2 | 1 | 2 | 250 | — | — |
| Granada | 198 | 107 | 26 | 33 | 3 | 2 | 1 | 154 | 41 | 3 |
| Guadalajara | 398 | 354 | 5 | 65 | 16 | 10 | 23 | 396 | 6 | 2 |
| Guipúzcoa | 86 | 50 | 37 | 6 | — | — | — | 75 | 10 | 2 |
| Huelva | 78 | 57 | 26 | 16 | 3 | — | 7 | 68 | 7 | 3 |
| Huesca | 340 | 323 | 26 | 92 | 30 | 6 | 36 | 285 | 50 | 6 |
| Jaén | 101 | 49 | 31 | 12 | 2 | 1 | 2 | 78 | 20 | 3 |
| León | 235 | 166 | 33 | 62 | 9 | 2 | 8 | 221 | 12 | 2 |
| Lérida | 317 | 268 | 48 | 33 | 6 | 2 | 6 | 294 | 18 | 6 |
| Logroño | 182 | 164 | 16 | 29 | 5 | — | 1 | 176 | 5 | 3 |
| Lugo | 67 | 38 | 19 | 36 | 5 | 1 | 4 | 51 | 14 | 2 |
| Madrid | 181 | 144 | 33 | 33 | 5 | 1 | 60 | 170 | 11 | 2 |
| Málaga | 98 | 76 | 21 | 19 | 7 | 2 | 3 | 74 | 22 | 4 |
| Murcia | 43 | 17 | 27 | 8 | 6 | 2 | 10 | 28 | 15 | — |
| Navarra | 265 | 251 | 57 | 67 | 9 | — | 1 | 259 | 3 | 3 |
| Orense | 93 | 68 | 14 | 45 | 15 | — | 23 | 89 | 4 | — |
| Oviedo | 78 | 48 | 30 | 30 | 2 | 1 | — | 65 | 13 | — |
| Palencia | 247 | 204 | 23 | 55 | 7 | 3 | 3 | 236 | 10 | 1 |
| Palmas (Las) | 34 | 11 | 17 | 5 | 1 | — | — | 25 | 9 | — |
| Pontevedra | 61 | 32 | 30 | 16 | 3 | — | 4 | 50 | 11 | — |
| Salamanca | 382 | 317 | 18 | 108 | 11 | 7 | 11 | 290 | 60 | 35 |
| Santa Cruz de Tenerife | 53 | 16 | 21 | 6 | 1 | 2 | 2 | 33 | 17 | 3 |
| Santander | 102 | 70 | 37 | 22 | 5 | — | 2 | 97 | 4 | 1 |
| Segovia | 275 | 238 | 13 | 61 | 2 | 1 | 6 | 271 | 2 | 2 |
| Sevilla | 100 | 59 | 39 | 18 | 3 | — | — | 62 | 39 | 1 |
| Soria | 345 | 319 | 11 | 67 | 22 | 6 | 41 | 337 | 6 | 2 |
| Tarragona | 173 | 152 | 34 | 26 | 48 | 6 | 7 | 179 | — | — |
| Teruel | 260 | 232 | 18 | 111 | 48 | 20 | 131 | 271 | 9 | 2 |
| Toledo | 202 | 134 | 24 | 48 | 4 | 2 | 2 | 183 | 18 | 5 |
| Valencia | 265 | 165 | 85 | 59 | 17 | 7 | 22 | 214 | 48 | 3 |
| Valladolid | 234 | 170 | 9 | 65 | 12 | 1 | 3 | 216 | 12 | 6 |
| Vizcaya | 111 | 71 | 49 | 11 | 1 | 2 | 1 | 101 | 10 | 1 |
| Zamora | 305 | 241 | 14 | 78 | 12 | 3 | 6 | 295 | 9 | 1 |
| Zaragoza | 304 | 266 | 48 | 91 | 41 | 30 | 47 | 300 | 3 | 1 |

SERVICIOS EN LOS MUNICIPIOS

1.5.—ENSEÑANZA (Conclusión)

Porcentajes

Por 100 municipios

| PROVINCIAS | NUMERO DE MUNICIPIOS CON | | | | | | | Número de municipios en los que la proporción del censo escolar que no puede asistir a la escuela (distancia, insuficiencia de locales, etc.), es de | | |
|------------------------------|---|---|-----------------------------------|---|---------------------------|----------|----------|--|------------|--------------|
| | Alguna escuela pública de primera enseñanza | Escuelas suficientes para las necesidades del municipio | Algún centro de enseñanza privada | Enseñanza agrícola en la escuela primaria | Coto escolar de modalidad | | | Menos del 20 % | 20 al 50 % | Más del 50 % |
| | | | | | Agrícola | Ganadera | Forestal | | | |
| TOTAL NACIONAL.. | 99 | 77 | 17 | 22 | 5 | 2 | 7 | 91 | 8 | 1 |
| Alava | 100 | 93 | 10 | 20 | 14 | 4 | 14 | 99 | 1 | — |
| Albacete | 100 | 67 | 16 | 23 | 1 | — | 7 | 79 | 21 | — |
| Alicante | 100 | 82 | 36 | 27 | 1 | 1 | 2 | 74 | 24 | 2 |
| Almería | 100 | 68 | 20 | 25 | 12 | 9 | 10 | 91 | 9 | — |
| Ávila | 100 | 88 | 12 | 22 | 3 | — | 18 | 97 | 3 | — |
| Badajoz | 100 | 61 | 27 | 21 | 4 | 1 | 1 | 77 | 20 | 3 |
| Baleares | 99 | 66 | 95 | 26 | — | — | — | 92 | 6 | 2 |
| Barcelona | 100 | 71 | 42 | 9 | 1 | — | — | 94 | 5 | 1 |
| Burgos | 97 | 81 | 5 | 17 | 3 | 1 | 1 | 98 | 1 | 1 |
| Cáceres | 100 | 74 | 13 | 19 | 9 | 1 | 1 | 90 | 10 | — |
| Cádiz | 100 | 50 | 57 | 21 | 10 | 2 | 10 | 64 | 33 | 3 |
| Castellón | 100 | 85 | 16 | 23 | 5 | 5 | 2 | 92 | 6 | 2 |
| Ciudad Real | 100 | 69 | 30 | 21 | 2 | 1 | 2 | 84 | 13 | 3 |
| Córdoba | 100 | 55 | 51 | 8 | 5 | 1 | — | 63 | 32 | 5 |
| Coruña (La) | 100 | 21 | 35 | 18 | 3 | — | 3 | 78 | 19 | 3 |
| Cuenca | 100 | 76 | 6 | 23 | 3 | 1 | 13 | 93 | 7 | — |
| Gerona | 97 | 86 | 19 | 14 | 1 | — | 1 | 100 | — | — |
| Granada | 100 | 54 | 13 | 17 | 2 | 1 | 1 | 77 | 21 | 2 |
| Guadalajara | 98 | 87 | 1 | 16 | 3 | 3 | 6 | 97 | 2 | 1 |
| Guipúzcoa | 99 | 58 | 43 | 7 | — | — | — | 86 | 12 | 2 |
| Huelva | 100 | 73 | 33 | 21 | 4 | — | 9 | 87 | 9 | 4 |
| Huesca | 97 | 93 | 7 | 26 | 9 | 2 | 10 | 84 | 14 | 2 |
| Jaén | 100 | 49 | 31 | 12 | 2 | 1 | 2 | 77 | 20 | 3 |
| León | 100 | 71 | 14 | 26 | 4 | 1 | 3 | 94 | 5 | 1 |
| Lérida | 99 | 84 | 15 | 10 | 2 | 1 | 2 | 92 | 6 | 2 |
| Logroño | 99 | 89 | 9 | 16 | 3 | — | 1 | 96 | 3 | 1 |
| Lugo | 100 | 57 | 28 | 54 | 8 | 2 | 6 | 76 | 21 | 3 |
| Madrid | 99 | 79 | 18 | 18 | 3 | 1 | 33 | 93 | 6 | 1 |
| Málaga | 98 | 76 | 21 | 19 | 7 | 2 | 3 | 74 | 22 | 4 |
| Murcia | 100 | 40 | 63 | 19 | 14 | 5 | 23 | 65 | 35 | — |
| Navarra | 100 | 95 | 22 | 25 | 3 | — | — | 98 | 1 | 1 |
| Orense | 100 | 73 | 15 | 48 | 16 | — | 25 | 96 | 4 | — |
| Oviedo | 100 | 62 | 39 | 39 | 3 | 1 | — | 83 | 17 | — |
| Palencia | 100 | 83 | 9 | 22 | 3 | 1 | 1 | 96 | 4 | — |
| Palmas (Las) | 100 | 32 | 50 | 15 | 3 | — | — | 74 | 26 | — |
| Pontevedra | 100 | 53 | 49 | 26 | 5 | — | 7 | 82 | 18 | — |
| Salamanca | 99 | 82 | 5 | 28 | 3 | 2 | 3 | 75 | 16 | 9 |
| Santa Cruz de Tenerife | 100 | 30 | 40 | 11 | 2 | 4 | 4 | 62 | 32 | 6 |
| Santander | 100 | 69 | 36 | 22 | 5 | — | 2 | 95 | 4 | 1 |
| Segovia | 100 | 87 | 5 | 22 | 1 | — | 2 | 98 | 1 | 1 |
| Sevilla | 98 | 58 | 38 | 18 | 3 | — | — | 61 | 38 | 1 |
| Soria | 100 | 92 | 3 | 19 | 6 | 2 | 12 | 97 | 2 | 1 |
| Tarragona | 96 | 84 | 19 | 14 | 27 | 3 | 4 | 100 | — | — |
| Teruel | 92 | 82 | 6 | 39 | 17 | 7 | 47 | 96 | 3 | 1 |
| Toledo | 98 | 65 | 12 | 23 | 2 | 1 | 1 | 89 | 9 | 2 |
| Valencia | 100 | 62 | 32 | 22 | 6 | 3 | 8 | 81 | 18 | 1 |
| Valladolid | 100 | 73 | 4 | 28 | 5 | — | 1 | 92 | 5 | 3 |
| Vizcaya | 99 | 63 | 44 | 10 | 1 | 2 | 1 | 90 | 9 | 1 |
| Zamora | 100 | 79 | 5 | 26 | 4 | 1 | 2 | 97 | 3 | — |
| Zaragoza | 100 | 88 | 16 | 30 | 14 | 10 | 16 | 99 | 1 | — |

SERVICIOS EN LOS MUNICIPIOS

1.6.—SERVICIOS SANITARIOS

| PROVINCIAS | NUMERO DE MUNICIPIOS | | | |
|------------------------------|--|---|---|--------------|
| | Con médico residente en el término municipal | Sin médico residente en el término municipal, pero con asistencia médica | Con algún dispensario sanatorio etc. | Con farmacia |
| TOTAL NACIONAL | 6.004 | 2.992 | 1.108 | 3.463 |
| Alava | 43 | 28 | 9 | 19 |
| Albacete | 83 | 3 | 43 | 58 |
| Alicante | 100 | 40 | 28 | 72 |
| Almería | 76 | 22 | 7 | 54 |
| Avila | 185 | 80 | 23 | 58 |
| Badajoz | 153 | 9 | 50 | 114 |
| Baleares | 63 | 2 | 18 | 53 |
| Barcelona | 197 | 109 | 90 | 146 |
| Burgos | 227 | 270 | 22 | 73 |
| Cáceres | 199 | 22 | 36 | 125 |
| Cádiz | 41 | 1 | 23 | 37 |
| Castellón | 107 | 35 | 21 | 54 |
| Ciudad Real | 95 | 3 | 15 | 73 |
| Córdoba | 75 | — | 26 | 65 |
| Coruña (La) | 90 | 4 | 11 | 76 |
| Cuenca | 148 | 142 | 5 | 70 |
| Gerona | 106 | 57 | 28 | 77 |
| Granada | 132 | 61 | 21 | 108 |
| Guadalajara | 161 | 243 | 7 | 60 |
| Guipúzcoa | 62 | 25 | 15 | 43 |
| Huelva | 73 | 5 | 28 | 58 |
| Huesca | 121 | 216 | 15 | 50 |
| Jaén | 99 | 2 | 31 | 88 |
| León | 180 | 52 | 15 | 69 |
| Lérida | 146 | 160 | 22 | 66 |
| Logroño | 107 | 77 | 18 | 54 |
| Lugo | 63 | 2 | 13 | 62 |
| Madrid | 138 | 45 | 25 | 77 |
| Málaga | 79 | 15 | 20 | 55 |
| Murcia | 41 | 2 | 23 | 38 |
| Navarra | 157 | 108 | 34 | 98 |
| Orense | 86 | 7 | 14 | 64 |
| Oviedo | 71 | 7 | 27 | 57 |
| Palencia | 141 | 106 | 14 | 47 |
| Palmas (Las) | 30 | 4 | 12 | 19 |
| Pontevedra | 58 | 3 | 10 | 56 |
| Salamanca | 243 | 122 | 22 | 81 |
| Santa Cruz de Tenerife | 47 | 6 | 19 | 34 |
| Santander | 92 | 10 | 19 | 54 |
| Segovia | 163 | 112 | 12 | 69 |
| Sevilla | 98 | 4 | 27 | 93 |
| Soria | 115 | 230 | 10 | 63 |
| Tarragona | 129 | 50 | 29 | 74 |
| Teruel | 136 | 121 | 15 | 53 |
| Toledo | 186 | 19 | 19 | 106 |
| Valencia | 225 | 38 | 45 | 159 |
| Valladolid | 168 | 66 | 22 | 73 |
| Vizcaya | 82 | 30 | 22 | 52 |
| Zamora | 187 | 118 | 6 | 63 |
| Zaragoza | 200 | 99 | 22 | 96 |

SERVICIOS EN LOS MUNICIPIOS

1.6.—SERVICIOS SANITARIOS (Conclusión)

Porcentajes

Por 100 municipios

| PROVINCIAS | NUMERO DE MUNICIPIOS | | | |
|------------------------------|--|---|--|--------------|
| | Con médico residente en el término municipal | Sin médico residente en el término municipal, pero con asistencia médica | Con algún dispensario, sanatorio etc. | Con farmacia |
| TOTAL NACIONAL..... | 65 | 33 | 12 | 38 |
| Alava | 61 | 39 | 13 | 27 |
| Albacete | 96 | 4 | 50 | 67 |
| Alicante | 71 | 29 | 20 | 51 |
| Almería | 73 | 21 | 7 | 52 |
| Ávila | 69 | 30 | 9 | 22 |
| Badajoz | 94 | 6 | 31 | 70 |
| Baleares | 97 | 3 | 28 | 82 |
| Barcelona | 64 | 35 | 29 | 47 |
| Burgos | 45 | 54 | 4 | 15 |
| Cáceres | 89 | 10 | 16 | 56 |
| Cádiz | 98 | 2 | 55 | 88 |
| Castellón | 75 | 25 | 15 | 38 |
| Ciudad Real | 97 | 3 | 15 | 75 |
| Córdoba | 100 | — | 35 | 87 |
| Coruña (La) | 96 | 4 | 12 | 81 |
| Cuenca | 51 | 49 | 2 | 24 |
| Gerona | 42 | 23 | 11 | 31 |
| Granada | 67 | 31 | 11 | 55 |
| Guadalajara | 40 | 60 | 2 | 15 |
| Guipúzcoa | 71 | 29 | 17 | 49 |
| Huelva | 94 | 6 | 36 | 74 |
| Huesca | 35 | 62 | 4 | 14 |
| Jaén | 98 | 2 | 31 | 87 |
| León | 77 | 22 | 6 | 29 |
| Lérida | 46 | 50 | 7 | 21 |
| Logroño | 58 | 42 | 10 | 29 |
| Lugo | 94 | 3 | 19 | 93 |
| Madrid | 75 | 25 | 14 | 42 |
| Málaga | 79 | 15 | 20 | 55 |
| Murcia | 95 | 5 | 54 | 88 |
| Navarra | 59 | 41 | 13 | 37 |
| Orense | 92 | 8 | 15 | 69 |
| Oviedo | 91 | 9 | 35 | 73 |
| Palencia | 57 | 43 | 6 | 19 |
| Palmas (Las) | 88 | 12 | 35 | 56 |
| Pontevedra | 95 | 5 | 16 | 92 |
| Salamanca | 63 | 32 | 6 | 21 |
| Santa Cruz de Tenerife | 89 | 11 | 36 | 64 |
| Santander | 90 | 10 | 19 | 53 |
| Segovia | 59 | 41 | 4 | 25 |
| Sevilla | 96 | 4 | 27 | 91 |
| Soria | 33 | 67 | 3 | 18 |
| Tarragona | 72 | 28 | 16 | 41 |
| Teruel | 48 | 43 | 5 | 19 |
| Toledo | 90 | 9 | 9 | 52 |
| Valencia | 85 | 14 | 17 | 60 |
| Valladolid | 72 | 28 | 9 | 31 |
| Vizcaya | 73 | 27 | 20 | 46 |
| Zamora | 61 | 39 | 2 | 21 |
| Zaragoza | 66 | 33 | 7 | 32 |

SERVICIOS EN LOS MUNICIPIOS

1.7.—CENTROS CULTURALES Y LUGARES DE ESPARCIMIENTO

| PROVINCIAS | NUMERO DE MUNICIPIOS CON | | | | | |
|------------------------------|--------------------------------|-------------------------------|-----------------------------------|---|------------------------|--------------------------------|
| | Alguna biblio- teca pública | Alguna socie- dad cultural | Banda de música, coros etc. | Algún casino u otra sociedad de esparcimiento | Algún cine o teatro | Alguna socie- dad deportiva |
| TOTAL NACIONAL..... | 1.955 | 999 | 1.612 | 3.057 | 3.690 | 1.495 |
| Alava | 20 | 12 | 12 | 19 | 23 | 6 |
| Albacete | 23 | 11 | 23 | 68 | 68 | 20 |
| Alicante | 39 | 44 | 75 | 85 | 112 | 69 |
| Almería | 14 | 5 | 7 | 24 | 31 | 16 |
| Avila | 41 | 18 | 30 | 52 | 63 | 21 |
| Badajoz | 51 | 18 | 31 | 89 | 129 | 30 |
| Baleares | 35 | 24 | 28 | 35 | 58 | 38 |
| Barcelona | 96 | 118 | 110 | 89 | 129 | 30 |
| Burgos | 58 | 19 | 18 | 64 | 51 | 7 |
| Cáceres | 71 | 14 | 10 | 97 | 165 | 22 |
| Cádiz | 20 | 16 | 20 | 29 | 39 | 22 |
| Castellón | 40 | 17 | 64 | 68 | 77 | 51 |
| Ciudad Real | 32 | 14 | 36 | 54 | 80 | 20 |
| Córdoba | 27 | 20 | 27 | 47 | 64 | 23 |
| Coruña (La) | 12 | 24 | 21 | 26 | 61 | 31 |
| Cuenca | 55 | 8 | 32 | 117 | 82 | 16 |
| Gerona | 43 | 31 | 28 | 87 | 115 | 70 |
| Granada | 22 | 18 | 29 | 42 | 96 | 22 |
| Guadalajara | 45 | 5 | 10 | 63 | 34 | 5 |
| Guipúzcoa | 24 | 33 | 40 | 38 | 41 | 44 |
| Huelva | 32 | 14 | 13 | 44 | 57 | 24 |
| Huesca | 35 | 14 | 17 | 49 | 75 | 18 |
| Jaén | 37 | 16 | 54 | 64 | 89 | 24 |
| León | 47 | 18 | 9 | 40 | 63 | 22 |
| Lérida | 44 | 28 | 36 | 75 | 141 | 65 |
| Logroño | 44 | 13 | 38 | 62 | 60 | 13 |
| Lugo | 17 | 10 | 15 | 13 | 35 | 19 |
| Madrid | 40 | 17 | 26 | 40 | 77 | 27 |
| Málaga | 33 | 9 | 18 | 19 | 72 | 14 |
| Murcia | 22 | 16 | 23 | 30 | 42 | 28 |
| Navarra | 43 | 16 | 52 | 119 | 115 | 42 |
| Orense | 17 | 7 | 19 | 17 | 28 | 12 |
| Oviedo | 55 | 22 | 21 | 31 | 58 | 41 |
| Palencia | 29 | 8 | 11 | 69 | 38 | 11 |
| Palmas (Las) | 12 | 17 | 15 | 24 | 34 | 18 |
| Pontevedra | 13 | 18 | 31 | 27 | 47 | 36 |
| Salamanca | 48 | 8 | 30 | 88 | 46 | 7 |
| Santa Cruz de Tenerife | 21 | 20 | 26 | 36 | 45 | 34 |
| Santander | 27 | 7 | 14 | 12 | 53 | 31 |
| Segovia | 42 | 9 | 18 | 51 | 50 | 6 |
| Sevilla | 31 | 29 | 38 | 66 | 89 | 41 |
| Soria | 46 | 6 | 11 | 67 | 23 | 2 |
| Tarragona | 70 | 52 | 73 | 119 | 133 | 95 |
| Teruel | 45 | 8 | 15 | 48 | 74 | 14 |
| Toledo | 48 | 15 | 53 | 78 | 142 | 41 |
| Valencia | 119 | 82 | 152 | 201 | 218 | 164 |
| Valladolid | 49 | 11 | 16 | 120 | 52 | 5 |
| Vizcaya | 27 | 17 | 33 | 23 | 50 | 48 |
| Zamora | 29 | 5 | 40 | 107 | 56 | 9 |
| Zaragoza | 65 | 18 | 44 | 125 | 110 | 21 |

SERVICIOS EN LOS MUNICIPIOS

1.7.—CENTROS CULTURALES Y LUGARES DE ESPARCIMIENTO (Conclusión)

Porcentajes

Por 100 municipios

| PROVINCIAS | NUMERO DE MUNICIPIOS CON | | | | | |
|------------------------------|--------------------------------|-------------------------------|----------------------------------|---|------------------------|--------------------------------|
| | Alguna biblio- teca pública | Alguna socie- dad cultural | Banda de música, coro etc. | Algún casino u otra sociedad de esparcimiento | Algún cine o teatro | Alguna socie- dad deportiva |
| TOTAL NACIONAL | 21 | 11 | 18 | 33 | 40 | 16 |
| Alava | 28 | 17 | 17 | 27 | 32 | 9 |
| Albacete | 27 | 13 | 27 | 79 | 79 | 23 |
| Alicante | 28 | 31 | 54 | 61 | 80 | 49 |
| Almería | 14 | 5 | 7 | 23 | 30 | 16 |
| Ávila | 15 | 7 | 11 | 19 | 24 | 8 |
| Badajoz | 32 | 11 | 19 | 55 | 80 | 19 |
| Baleares | 54 | 37 | 43 | 54 | 89 | 59 |
| Barcelona | 31 | 38 | 36 | 29 | 42 | 10 |
| Burgos | 12 | 4 | 4 | 13 | 10 | 1 |
| Cáceres | 32 | 6 | 5 | 44 | 74 | 10 |
| Cádiz | 48 | 38 | 48 | 69 | 93 | 52 |
| Castellón | 28 | 12 | 45 | 48 | 54 | 36 |
| Ciudad Real | 33 | 14 | 37 | 55 | 82 | 20 |
| Córdoba | 36 | 27 | 36 | 63 | 85 | 31 |
| Coruña (La) | 13 | 26 | 22 | 28 | 65 | 33 |
| Cuenca | 19 | 3 | 11 | 40 | 28 | 6 |
| Gerona | 17 | 12 | 11 | 35 | 46 | 28 |
| Granada | 11 | 9 | 15 | 21 | 49 | 11 |
| Guadalajara | 11 | 1 | 3 | 16 | 8 | 1 |
| Guipúzcoa | 28 | 38 | 46 | 44 | 47 | 51 |
| Huelva | 41 | 18 | 17 | 56 | 73 | 31 |
| Huesca | 10 | 4 | 5 | 14 | 22 | 5 |
| Jaén | 37 | 16 | 54 | 63 | 88 | 24 |
| León | 20 | 8 | 4 | 17 | 27 | 9 |
| Lérida | 14 | 9 | 11 | 23 | 44 | 20 |
| Logroño | 24 | 7 | 21 | 34 | 3 | 7 |
| Lugo | 25 | 15 | 22 | 19 | 52 | 28 |
| Madrid | 22 | 9 | 14 | 22 | 42 | 15 |
| Málaga | 33 | 9 | 18 | 19 | 72 | 14 |
| Murcia | 51 | 37 | 54 | 70 | 98 | 65 |
| Navarra | 16 | 6 | 20 | 45 | 43 | 16 |
| Orense | 18 | 8 | 20 | 18 | 30 | 13 |
| Oviedo | 71 | 28 | 27 | 40 | 74 | 53 |
| Palencia | 12 | 3 | 5 | 28 | 15 | 5 |
| Palmas (Las) | 35 | 50 | 44 | 71 | 100 | 53 |
| Pontevedra | 21 | 30 | 51 | 44 | 77 | 59 |
| Salamanca | 13 | 2 | 8 | 23 | 12 | 2 |
| Santa Cruz de Tenerife | 40 | 38 | 49 | 68 | 85 | 64 |
| Santander | 27 | 7 | 14 | 12 | 52 | 30 |
| Segovia | 15 | 3 | 7 | 19 | 18 | 2 |
| Sevilla | 30 | 28 | 37 | 65 | 87 | 40 |
| Soria | 13 | 2 | 3 | 19 | 7 | 1 |
| Tarragona | 39 | 29 | 41 | 66 | 74 | 53 |
| Teruel | 16 | 3 | 5 | 17 | 26 | 5 |
| Toledo | 23 | 7 | 26 | 38 | 69 | 20 |
| Valencia | 45 | 31 | 57 | 76 | 82 | 62 |
| Valladolid | 21 | 5 | 7 | 51 | 22 | 2 |
| Vizcaya | 24 | 15 | 30 | 21 | 45 | 43 |
| Zamora | 10 | 2 | 13 | 35 | 18 | 3 |
| Zaragoza | 21 | 6 | 15 | 41 | 36 | 7 |

SERVICIOS EN LOS MUNICIPIOS

1.8.—SERVICIOS AGRARIOS

| PROVINCIAS | SERVICIOS TECNICOS | | | | APROVISIONAMIENTO | | MAQUINARIA AGRICOLA | | | | |
|------------------------------|--|--|---|--|--|-------------------------|--------------------------|----------------------------|---|---------------------------------|----------------------------|
| | NUMERO DE MUNICIPIOS | | | | NUMERO DE MUNICIPIOS CON | | NUMERO DE MUNICIPIOS CON | | | NUMERO TOTAL EN LA PROVINCIA DE | |
| | Con veterina- rio residente en el término municipal | Sin veterina- rio en el tér- mino, pero con asistencia veterinaria | Con técnico agrícola en ejercicio en el término muni- cipal | Sin técnico agri- cola en el térmi- no, pero con asistencia técni- ca agrícola | Almacenes de distribución o venta de pro- ductos para la agricultura | Almacén de abonos | Herre- rias | Talleres mecá- nicos | Surtido- res de combus- tibles | Herrerías | Talleres mecá- nicos |
| TOTAL NACIONAL. | 3.614 | 5.294 | 554 | 1.628 | 2.758 | 3 726 | 7.190 | 3.369 | 1.405 | 16.644 | 10.139 |
| Alava | 27 | 44 | 9 | 29 | 31 | 43 | 45 | 34 | 9 | 83 | 75 |
| Albacete | 59 | 25 | 6 | 12 | 26 | 55 | 81 | 43 | 18 | 293 | 151 |
| Alicante | 55 | 82 | 21 | 29 | 92 | 109 | 102 | 71 | 34 | 209 | 264 |
| Almería | 36 | 58 | 6 | 16 | 38 | 52 | 64 | 37 | 24 | 126 | 95 |
| Avila | 95 | 156 | 19 | 43 | 32 | 31 | 227 | 56 | 35 | 338 | 191 |
| Badajoz | 119 | 42 | 17 | 16 | 75 | 98 | 155 | 89 | 33 | 610 | 259 |
| Baleares | 48 | 17 | 8 | 21 | 48 | 56 | 61 | 43 | 27 | 364 | 147 |
| Barcelona | 96 | 213 | 28 | 102 | 208 | 207 | 215 | 168 | 83 | 399 | 524 |
| Burgos | 112 | 375 | 12 | 56 | 54 | 98 | 300 | 124 | 21 | 474 | 247 |
| Cáceres | 118 | 102 | 7 | 24 | 48 | 90 | 202 | 72 | 27 | 472 | 191 |
| Cádiz | 37 | 5 | 11 | 11 | 17 | 28 | 37 | 30 | 22 | 246 | 146 |
| Castellón | 44 | 81 | 8 | 32 | 59 | 84 | 114 | 50 | 25 | 236 | 177 |
| Ciudad Real | 83 | 15 | 14 | 16 | 30 | 64 | 95 | 51 | 30 | 466 | 177 |
| Córdoba | 69 | 6 | 16 | 15 | 29 | 53 | 75 | 53 | 31 | 328 | 226 |
| Coruña (La) | 87 | 5 | 27 | 15 | 61 | 78 | 81 | 60 | 33 | 406 | 172 |
| Cuenca | 107 | 172 | 9 | 40 | 34 | 90 | 249 | 68 | 27 | 483 | 124 |
| Gerona | 61 | 182 | 12 | 72 | 138 | 140 | 189 | 130 | 51 | 353 | 297 |
| Granada | 70 | 120 | 11 | 21 | 52 | 133 | 140 | 72 | 25 | 260 | 192 |
| Guadalajara | 84 | 314 | 4 | 22 | 14 | 32 | 285 | 67 | 13 | 386 | 126 |
| Guipúzcoa | 40 | 47 | 8 | 26 | 53 | 60 | 56 | 33 | 29 | 87 | 150 |
| Huelva | 55 | 23 | 5 | 17 | 30 | 49 | 67 | 42 | 20 | 151 | 112 |
| Huesca | 68 | 265 | 7 | 46 | 57 | 72 | 245 | 122 | 35 | 380 | 249 |
| Jaén | 85 | 16 | 16 | 20 | 40 | 70 | 96 | 61 | 29 | 303 | 207 |
| León | 103 | 130 | 4 | 19 | 70 | 85 | 195 | 109 | 27 | 604 | 269 |
| Lérida | 60 | 245 | 12 | 108 | 121 | 132 | 211 | 113 | 36 | 409 | 333 |
| Logroño | 76 | 106 | 4 | 30 | 52 | 86 | 121 | 47 | 14 | 210 | 135 |
| Lugo | 59 | 6 | 11 | 4 | 47 | 59 | 63 | 42 | 34 | 647 | 157 |
| Madrid | 79 | 98 | 10 | 38 | 22 | 23 | 153 | 73 | 32 | 276 | 293 |
| Málaga | 36 | 43 | 12 | 26 | 31 | 51 | 64 | 30 | 15 | 141 | 103 |
| Murcia | 29 | 14 | 13 | 16 | 27 | 34 | 38 | 34 | 29 | 151 | 160 |
| Navarra | 121 | 144 | 13 | 29 | 111 | 141 | 182 | 133 | 52 | 321 | 312 |
| Orense | 64 | 28 | 12 | 26 | 66 | 76 | 79 | 29 | 17 | 366 | 84 |
| Oviedo | 58 | 13 | 20 | 12 | 57 | 61 | 69 | 45 | 41 | 321 | 196 |
| Palencia | 82 | 163 | 5 | 34 | 24 | 40 | 174 | 73 | 12 | 257 | 151 |
| Palmas (Las) | 13 | 20 | 7 | 10 | 21 | 18 | 32 | 20 | 20 | 122 | 105 |
| Pontevedra | 54 | 7 | 18 | 16 | 48 | 53 | 55 | 36 | 35 | 414 | 145 |
| Salamanca | 81 | 264 | 5 | 30 | 32 | 64 | 339 | 63 | 13 | 664 | 141 |
| Santa Cruz de Tenerife | 18 | 32 | 12 | 21 | 42 | 45 | 37 | 26 | 41 | 79 | 71 |
| Santander | 65 | 37 | 5 | 18 | 56 | 48 | 73 | 43 | 25 | 141 | 101 |
| Segovia | 85 | 190 | 5 | 35 | 29 | 65 | 228 | 59 | 13 | 342 | 136 |
| Sevilla | 69 | 33 | 22 | 33 | 40 | 65 | 92 | 61 | 40 | 280 | 231 |
| Soria | 48 | 297 | 7 | 30 | 26 | 31 | 277 | 71 | 13 | 277 | 121 |
| Tarragona | 48 | 128 | 18 | 78 | 139 | 133 | 115 | 79 | 27 | 334 | 185 |
| Teruel | 70 | 159 | 4 | 45 | 49 | 82 | 235 | 64 | 20 | 358 | 164 |
| Toledo | 136 | 70 | 9 | 35 | 44 | 76 | 189 | 100 | 34 | 541 | 228 |
| Valencia | 103 | 158 | 23 | 91 | 147 | 177 | 201 | 149 | 59 | 451 | 777 |
| Valladolid | 116 | 114 | 4 | 31 | 17 | 43 | 190 | 80 | 14 | 358 | 322 |
| Vizcaya | 51 | 61 | 3 | 22 | 74 | 86 | 76 | 42 | 20 | 104 | 111 |
| Zamora | 103 | 202 | 5 | 35 | 31 | 55 | 269 | 51 | 9 | 625 | 177 |
| Zaragoza | 132 | 167 | 10 | 55 | 69 | 105 | 252 | 121 | 32 | 398 | 432 |

SERVICIOS EN LOS MUNICIPIOS

1.8.—SERVICIOS AGRARIOS (Conclusión)

Porcentajes

| PROVINCIAS | SERVICIOS TECNICOS | | | | APROVISIONAMIENTO | | MAQUINARIA AGRICOLA | | |
|------------------------|--|--|---|--|--|-------------------------|--------------------------|----------------------------|---|
| | NUMERO DE MUNICIPIOS | | | | NUMERO DE MUNICIPIOS CON | | NUMERO DE MUNICIPIOS CON | | |
| | Con veterina- rio residente en el término municipal | Sin veterina- rio en el tér- mino, pero con asistencia veterinaria | Con técnico agrícola en ejercicio en el término muni- cipal | Sin técnico agrí- cola en el térmi- no, pero con asistencia técni- ca agrícola | Almacenes de distribución o venta de pro- ductos para la agricultura | Almacén de abonos | Herre- rias | Talleres mecá- nicos | Surtido- res de combus- tibles |
| TOTAL NACIONAL. | 39 | 58 | 6 | 18 | 30 | 41 | 78 | 37 | 15 |
| Alava | 38 | 62 | 13 | 41 | 44 | 61 | 63 | 48 | 13 |
| Albacete | 69 | 29 | 7 | 14 | 30 | 64 | 94 | 50 | 21 |
| Alicante | 39 | 59 | 15 | 21 | 66 | 78 | 73 | 51 | 24 |
| Almería | 35 | 56 | 6 | 16 | 37 | 51 | 62 | 36 | 23 |
| Ávila | 35 | 58 | 7 | 16 | 12 | 12 | 85 | 21 | 13 |
| Badajoz | 74 | 26 | 11 | 10 | 46 | 61 | 96 | 55 | 20 |
| Baleares | 74 | 26 | 12 | 32 | 74 | 86 | 94 | 66 | 42 |
| Barcelona | 31 | 69 | 9 | 33 | 67 | 67 | 70 | 54 | 27 |
| Burgos | 22 | 75 | 2 | 11 | 11 | 20 | 60 | 25 | 4 |
| Cáceres | 53 | 46 | 3 | 11 | 22 | 40 | 91 | 32 | 12 |
| Cádiz | 88 | 12 | 26 | 26 | 41 | 67 | 88 | 71 | 52 |
| Castellón | 31 | 57 | 6 | 23 | 42 | 59 | 80 | 35 | 18 |
| Ciudad Real | 85 | 15 | 14 | 16 | 31 | 65 | 97 | 52 | 31 |
| Córdoba | 92 | 8 | 21 | 20 | 39 | 71 | 100 | 71 | 41 |
| Coruña (La) | 93 | 5 | 29 | 16 | 65 | 83 | 86 | 64 | 35 |
| Cuenca | 37 | 59 | 3 | 14 | 12 | 31 | 86 | 23 | 9 |
| Gerona | 24 | 73 | 5 | 29 | 55 | 56 | 76 | 52 | 20 |
| Granada | 35 | 61 | 6 | 11 | 26 | 67 | 71 | 36 | 13 |
| Guadalajara | 21 | 78 | 1 | 5 | 4 | 8 | 70 | 17 | 3 |
| Guipúzcoa | 46 | 54 | 9 | 30 | 61 | 69 | 64 | 38 | 33 |
| Huelva | 71 | 29 | 9 | 22 | 39 | 63 | 86 | 54 | 26 |
| Huesca | 20 | 76 | 2 | 13 | 16 | 21 | 70 | 35 | 10 |
| Jaén | 84 | 16 | 16 | 20 | 40 | 69 | 95 | 60 | 29 |
| León | 44 | 55 | 2 | 8 | 30 | 36 | 83 | 46 | 12 |
| Lérida | 19 | 77 | 4 | 34 | 38 | 41 | 66 | 35 | 11 |
| Logroño | 41 | 58 | 2 | 16 | 28 | 47 | 66 | 26 | 8 |
| Lugo | 88 | 9 | 16 | 6 | 70 | 88 | 94 | 63 | 51 |
| Madrid | 43 | 54 | 6 | 21 | 12 | 13 | 84 | 40 | 18 |
| Málaga | 36 | 43 | 12 | 26 | 31 | 51 | 64 | 30 | 15 |
| Murcia | 67 | 33 | 30 | 37 | 63 | 79 | 88 | 79 | 67 |
| Navarra | 46 | 54 | 5 | 11 | 42 | 53 | 69 | 50 | 20 |
| Orense | 69 | 30 | 13 | 28 | 71 | 82 | 85 | 31 | 18 |
| Oviedo | 74 | 17 | 26 | 15 | 73 | 78 | 89 | 58 | 53 |
| Palencia | 33 | 66 | 2 | 14 | 10 | 16 | 70 | 30 | 5 |
| Palmas (Las) | 38 | 59 | 21 | 29 | 62 | 53 | 94 | 59 | 59 |
| Pontevedra | 88 | 12 | 30 | 26 | 79 | 87 | 90 | 59 | 57 |
| Salamanca | 21 | 69 | 1 | 8 | 8 | 17 | 88 | 16 | 3 |
| Santa Cruz de Tenerife | 34 | 60 | 23 | 40 | 79 | 85 | 70 | 49 | 77 |
| Santander | 64 | 36 | 5 | 18 | 55 | 47 | 72 | 42 | 25 |
| Segovia | 31 | 69 | 2 | 13 | 11 | 24 | 83 | 21 | 5 |
| Sevilla | 68 | 32 | 22 | 32 | 39 | 64 | 90 | 60 | 39 |
| Soria | 14 | 86 | 2 | 9 | 8 | 9 | 80 | 21 | 4 |
| Tarragona | 27 | 71 | 10 | 43 | 77 | 74 | 64 | 44 | 15 |
| Teruel | 25 | 56 | 1 | 16 | 17 | 29 | 83 | 23 | 7 |
| Toledo | 66 | 34 | 4 | 17 | 21 | 37 | 92 | 49 | 17 |
| Valencia | 39 | 60 | 9 | 34 | 56 | 67 | 76 | 56 | 22 |
| Valladolid | 50 | 49 | 2 | 13 | 7 | 18 | 81 | 34 | 6 |
| Vizcaya | 46 | 54 | 3 | 20 | 66 | 77 | 68 | 38 | 18 |
| Zamora | 34 | 66 | 2 | 12 | 10 | 18 | 88 | 17 | 3 |
| Zaragoza | 43 | 55 | 3 | 18 | 23 | 35 | 83 | 40 | 11 |

ANEXOS

NECESIDADES

| Categoría | Porcentaje de la población | | | Porcentaje de la población | | |
|-----------|----------------------------|----|----|----------------------------|----|----|
| | 1° | 2° | 3° | 1° | 2° | 3° |

1. Necesidades de infraestructura

| | | | | | | | |
|-------------------------|-------|-------|-------|-----|----|----|----|
| Carreteras pavimentadas | 8.576 | 345 | 73 | 96 | 32 | 3 | 1 |
| Carreteras de tierra | 5.924 | 1.452 | 742 | 333 | 45 | 14 | 4 |
| Carreteras de cemento | 7.424 | 152 | 513 | 323 | 18 | 2 | 4 |
| Carreteras de asfalto | 9.220 | 346 | 154 | 143 | 19 | 2 | 2 |
| Carreteras de grava | 4.973 | 796 | 828 | 240 | 54 | 9 | 10 |
| Carreteras de adoquín | 2.761 | 2.527 | 1.711 | 107 | 47 | 13 | 8 |
| Carreteras de concreto | 2.402 | 2.207 | 1.417 | 417 | 22 | 12 | 11 |
| Carreteras de tierra | 2.105 | 207 | 157 | 76 | 76 | 3 | 1 |
| Carreteras de cemento | 2.105 | 207 | 157 | 76 | 76 | 3 | 1 |
| Carreteras de cemento | 2.105 | 207 | 157 | 76 | 76 | 3 | 1 |

OBSERVACION IMPORTANTE

En las tablas numéricas que siguen, tal como en su representación gráfica, el lector debe tener especialmente presente lo dicho en la página 11 sobre SIGNIFICACION DE LOS DATOS

2.- NECESIDADES DE LOS MUNICIPIOS

2. Necesidades de infraestructura

| | | | | | | | | |
|-------------------------|-------|-------|-------|-----|----|----|----|----|
| Carreteras pavimentadas | 2.175 | 1.464 | 967 | 595 | 25 | 35 | 11 | 6 |
| Carreteras de tierra | 2.175 | 767 | 340 | 728 | 28 | 7 | 7 | 6 |
| Carreteras de cemento | 2.175 | 2.223 | 335 | 146 | 24 | 24 | 12 | 11 |
| Carreteras de asfalto | 2.175 | 437 | 709 | 317 | 43 | 4 | 8 | 10 |
| Carreteras de grava | 2.175 | 130 | 131 | 149 | 80 | 1 | 1 | 2 |
| Carreteras de adoquín | 2.175 | 165 | 253 | 410 | 39 | 2 | 7 | 1 |
| Carreteras de concreto | 2.175 | 221 | 464 | 707 | 73 | 2 | 3 | 5 |
| Carreteras de tierra | 2.175 | 166 | 267 | 435 | 24 | 2 | 3 | 5 |
| Carreteras de cemento | 2.175 | 271 | 805 | 861 | 22 | 1 | 2 | 4 |
| Carreteras de cemento | 2.175 | 159 | 434 | 738 | 22 | 2 | 3 | 5 |
| Carreteras de cemento | 2.175 | 207 | 342 | 36 | 32 | 4 | 1 | 1 |
| Carreteras de cemento | 2.175 | 409 | 435 | 124 | 23 | 1 | 1 | 1 |
| Carreteras de cemento | 2.175 | 361 | 1.045 | 957 | 33 | 10 | 11 | 10 |

OBSERVACION IMPORTANTE

En las tablas numéricas que siguen, así como en su representación gráfica, el lector debe tener especialmente presente lo dicho en la página 11 sobre SIGNIFICACION DE LOS DATOS.

NECESIDADES DE LOS MUNICIPIOS

2.0.—RESUMEN NACIONAL

| NECESIDADES | Número de municipios cuyas necesidades | | | | Por 100 municipios de la provincia, número de aquéllos cuyas necesidades | | | |
|-------------|--|---|-----------|-----------|--|---|-----------|-----------|
| | Se consideran cubiertas | No se consideran cubiertas y su satisfacción se prefiere en | | | Se consideran cubiertas | No se consideran cubiertas y su satisfacción se prefiere en | | |
| | | 1.º lugar | 2.º lugar | 3.º lugar | | 1.º lugar | 2.º lugar | 3.º lugar |

1.—Necesidades de carácter público

| | | | | | | | | |
|------------------------------|-------|-------|-------|-------|----|----|----|----|
| Asistencia religiosa ... | 8.576 | 245 | 73 | 96 | 93 | 3 | 1 | 1 |
| Construcción de escuelas ... | 5.924 | 1.452 | 742 | 533 | 65 | 16 | 8 | 6 |
| Número de maestros ... | 7.424 | 152 | 613 | 322 | 81 | 2 | 7 | 4 |
| Asistencia médica ... | 8.320 | 268 | 154 | 143 | 91 | 3 | 2 | 2 |
| Farmacia ... | 4.978 | 736 | 836 | 940 | 54 | 8 | 9 | 10 |
| Traída de aguas ... | 3.961 | 2.577 | 1.171 | 709 | 43 | 28 | 13 | 8 |
| Red de alcantarillado ... | 2.046 | 1.082 | 2.027 | 1.419 | 22 | 12 | 22 | 15 |
| Energía eléctrica ... | 8.019 | 298 | 258 | 217 | 87 | 3 | 3 | 2 |
| Carreteras y caminos ... | 3.722 | 1.218 | 1.109 | 1.194 | 41 | 13 | 12 | 13 |
| Ferrocarril ... | 2.377 | 287 | 472 | 783 | 37 | 3 | 5 | 9 |
| Correo ... | 8.536 | 52 | 66 | 102 | 94 | 1 | 1 | 1 |
| Telégrafo ... | 3.134 | 219 | 505 | 871 | 34 | 2 | 6 | 10 |
| Teléfono ... | 6.173 | 801 | 704 | 570 | 67 | 9 | 8 | 6 |

2.—Necesidades de carácter agrario

| | | | | | | | | |
|---|-------|-------|-------|-----|----|----|----|----|
| Concentración parcelaria ... | 2.298 | 3.484 | 969 | 559 | 25 | 38 | 11 | 6 |
| Agencia de extensión agraria ... | 2.585 | 267 | 840 | 728 | 28 | 3 | 9 | 8 |
| Puestas en regadío ... | 2.207 | 2.223 | 1.933 | 961 | 24 | 24 | 21 | 11 |
| Repoblación forestal ... | 3.934 | 402 | 789 | 917 | 43 | 4 | 9 | 10 |
| Asistencia veterinaria ... | 8.040 | 130 | 131 | 149 | 88 | 1 | 1 | 2 |
| Centro de inseminación artificial ... | 2.691 | 165 | 251 | 410 | 29 | 2 | 3 | 5 |
| Coto escolar ... | 1.231 | 224 | 466 | 767 | 13 | 2 | 5 | 8 |
| Escuela prof. de capataces de carácter agrario. | 2.171 | 166 | 269 | 438 | 24 | 2 | 3 | 5 |
| Cooperativa de producción ... | 1.999 | 271 | 605 | 864 | 22 | 3 | 7 | 9 |
| Cooperativa de maquinaria ... | 1.987 | 159 | 434 | 708 | 22 | 2 | 5 | 8 |
| Cooperativa de industria de transformación ... | 2.970 | 327 | 342 | 388 | 32 | 4 | 4 | 4 |
| Cooperativa de venta de productos ... | 2.099 | 400 | 639 | 784 | 23 | 4 | 7 | 9 |
| Crédito agrícola ... | 3.029 | 881 | 1.045 | 957 | 33 | 10 | 11 | 10 |

Número de municipios de la Nación: 9.187 (en el año 1962).

NECESIDADES DE LOS MUNICIPIOS

2.1.—ALAVA

| NECESIDADES | Número de municipios cuyas necesidades | | | Por 100 municipios de la provincia, número de aquéllos cuyas necesidades | | |
|-------------|--|---|-----------|--|-------------------------|---|
| | Se consideran cubiertas | No se consideran cubiertas y su satisfacción se prefiere en | | | Se consideran cubiertas | No se consideran cubiertas y su satisfacción se prefiere en |
| | | 1.º lugar | 2.º lugar | 3.º lugar | | 1.º lugar 2.º lugar 3.º lugar |

1.—Necesidades de carácter público

| | | | | | | | | |
|--------------------------|----|----|----|----|----|----|----|----|
| Asistencia religiosa | 70 | — | 1 | — | 99 | — | 1 | — |
| Construcción de escuelas | 58 | 5 | 3 | 3 | 82 | 7 | 4 | 4 |
| Número de maestros | 65 | — | 2 | 2 | 92 | — | 3 | 3 |
| Asistencia médica | 70 | — | — | 1 | 99 | — | — | 1 |
| Farmacia | 34 | 12 | 9 | 6 | 48 | 17 | 13 | 9 |
| Traída de aguas | 48 | 17 | 2 | 3 | 68 | 24 | 3 | 4 |
| Red de alcantarillado | 46 | 2 | 10 | 5 | 65 | 3 | 14 | 7 |
| Energía eléctrica | 57 | 7 | 4 | 2 | 80 | 10 | 6 | 3 |
| Carreteras y caminos | 41 | 14 | 10 | 2 | 58 | 20 | 14 | 3 |
| Ferrocarril | 35 | 7 | 4 | 11 | 49 | 10 | 6 | 16 |
| Correo | 67 | — | — | 2 | 94 | — | — | 3 |
| Telégrafo | 21 | 4 | 13 | 10 | 30 | 6 | 18 | 14 |
| Teléfono | 65 | — | 2 | 3 | 92 | — | 3 | 4 |

2.—Necesidades de carácter agrario

| | | | | | | | | |
|--|----|----|----|----|----|----|----|----|
| Concentración parcelaria | 16 | 43 | 2 | 1 | 23 | 61 | 3 | 1 |
| Agencia de extensión agraria | 16 | 1 | 6 | 5 | 23 | 1 | 9 | 7 |
| Puestas en regadío | 21 | 7 | 9 | 7 | 30 | 10 | 13 | 10 |
| Repoblación forestal | 30 | 1 | 11 | 8 | 42 | 1 | 16 | 11 |
| Asistencia veterinaria | 63 | 2 | — | — | 89 | 3 | — | — |
| Centro de inseminación artificial | 26 | — | 4 | 5 | 37 | — | 6 | 7 |
| Coto escolar | 25 | 2 | 5 | 4 | 35 | 3 | 7 | 6 |
| Escuela prof. de capataces de carácter agrario | 20 | 2 | 1 | 3 | 28 | 3 | 1 | 4 |
| Cooperativa de producción | 16 | 2 | 10 | 8 | 23 | 3 | 14 | 11 |
| Cooperativa de maquinaria | 18 | 1 | 6 | 6 | 25 | 1 | 9 | 9 |
| Cooperativa de industria de transformación | 39 | 2 | 2 | — | 55 | 3 | 3 | — |
| Cooperativa de venta de productos | 14 | 2 | 5 | 13 | 20 | 3 | 7 | 18 |
| Crédito agrícola | 15 | 5 | 10 | 8 | 21 | 7 | 14 | 11 |

Número de municipios de la provincia: 71.

NECESIDADES DE LOS MUNICIPIOS

2.2.—ALBACETE

| NECESIDADES | Número de municipios cuyas necesidades | | | | Por 100 municipios de la provincia, número de aquéllos cuyas necesidades | | | |
|-------------|--|---|-----------|-----------|--|---|-----------|-----------|
| | Se consideran cubiertas | No se consideran cubiertas y su satisfacción se prefiere en | | | Se consideran cubiertas | No se consideran cubiertas y su satisfacción se prefiere en | | |
| | | 1.º lugar | 2.º lugar | 3.º lugar | | 1.º lugar | 2.º lugar | 3.º lugar |

1.—Necesidades de carácter público

| | | | | | | | | |
|------------------------------|----|----|----|----|----|----|----|----|
| Asistencia religiosa ... | 76 | 4 | 2 | — | 88 | 5 | 2 | — |
| Construcción de escuelas ... | 53 | 13 | 11 | 4 | 62 | 15 | 13 | 5 |
| Número de maestros ... | 62 | — | 10 | 4 | 72 | — | 12 | 5 |
| Asistencia médica ... | 82 | 1 | 1 | 1 | 95 | 1 | 1 | 1 |
| Farmacia ... | 61 | 3 | 6 | 9 | 71 | 4 | 7 | 11 |
| Traída de aguas ... | 40 | 32 | 6 | 4 | 47 | 37 | 7 | 5 |
| Red de alcantarillado ... | 17 | 17 | 22 | 10 | 20 | 20 | 26 | 12 |
| Energía eléctrica ... | 67 | 2 | 4 | 7 | 78 | 2 | 5 | 8 |
| Carreteras y caminos ... | 34 | 7 | 9 | 18 | 40 | 8 | 11 | 21 |
| Ferrocarril ... | 22 | 1 | 7 | 10 | 26 | 1 | 8 | 12 |
| Correo ... | 78 | — | — | 5 | 91 | — | — | 6 |
| Telégrafo ... | 44 | 3 | 5 | 7 | 51 | 4 | 6 | 8 |
| Teléfono ... | 79 | 1 | 1 | — | 92 | 1 | 1 | — |

2.—Necesidades de carácter agrario

| | | | | | | | | |
|---|----|----|----|----|----|----|----|----|
| Concentración parcelaria ... | 18 | 22 | 18 | 9 | 21 | 26 | 21 | 11 |
| Agencia de extensión agraria ... | 19 | 4 | 8 | 11 | 22 | 5 | 9 | 13 |
| Puestas en regadío ... | 23 | 27 | 16 | 6 | 27 | 31 | 19 | 7 |
| Repoblación forestal ... | 29 | 5 | 8 | 7 | 34 | 6 | 9 | 8 |
| Asistencia veterinaria ... | 73 | 1 | 2 | 1 | 85 | 1 | 2 | 1 |
| Centro de inseminación artificial ... | 21 | 1 | 1 | 2 | 24 | 1 | 1 | 2 |
| Coto escolar ... | 3 | — | 7 | 6 | 4 | 1 | 8 | 7 |
| Escuela prof. de capataces de carácter agrario. | 19 | 1 | — | 5 | 22 | 1 | — | 6 |
| Cooperativa de producción ... | 22 | 2 | 6 | 3 | 26 | 2 | 7 | 4 |
| Cooperativa de maquinaria ... | 20 | — | 7 | 9 | 23 | — | 8 | 11 |
| Cooperativa de industria de transformación ... | 33 | 6 | 5 | 8 | 38 | 7 | 6 | 9 |
| Cooperativa de venta de productos ... | 18 | 6 | 5 | 9 | 21 | 7 | 6 | 11 |
| Crédito agrícola ... | 65 | 6 | 1 | 7 | 76 | 7 | 1 | 8 |

Número de municipios de la provincia: 86.

NECESIDADES DE LOS MUNICIPIOS

2.3.—ALICANTE

| NECESIDADES | Número de municipios cuyas necesidades | | | | Por 100 municipios de la provincia, número de aquéllos cuyas necesidades | | | |
|-------------|--|---|-----------|-----------|--|---|-----------|-----------|
| | Se consideran cubiertas | No se consideran cubiertas y su satisfacción se prefiere en | | | Se consideran cubiertas | No se consideran cubiertas y su satisfacción se prefiere en | | |
| | | 1.º lugar | 2.º lugar | 3.º lugar | | 1.º lugar | 2.º lugar | 3.º lugar |

1.—Necesidades de carácter público

| | | | | | | | | |
|--------------------------------|-----|----|----|----|----|----|----|----|
| Asistencia religiosa | 136 | 4 | — | — | 97 | 3 | — | — |
| Construcción de escuelas | 84 | 28 | 16 | 10 | 60 | 20 | 11 | 7 |
| Número de maestros | 112 | 3 | 10 | 8 | 80 | 2 | 7 | 6 |
| Asistencia médica | 125 | 2 | 3 | 4 | 89 | 1 | 2 | 3 |
| Farmacia | 83 | 11 | 10 | 18 | 59 | 8 | 7 | 13 |
| Traída de aguas | 80 | 27 | 14 | 12 | 57 | 19 | 10 | 9 |
| Red de alcantarillado | 52 | 31 | 26 | 18 | 37 | 22 | 19 | 13 |
| Energía eléctrica | 136 | 4 | — | — | 97 | 3 | — | — |
| Carreteras y caminos | 54 | 19 | 19 | 20 | 39 | 14 | 14 | 14 |
| Ferrocarril | 82 | 5 | 3 | 11 | 59 | 4 | 2 | 8 |
| Correo | 137 | 3 | — | — | 98 | 2 | — | — |
| Telégrafo | 75 | 4 | 8 | 14 | 54 | 3 | 6 | 10 |
| Teléfono | 120 | 10 | 2 | — | 86 | 7 | 1 | — |

2.—Necesidades de carácter agrario

| | | | | | | | | |
|--|-----|----|----|----|----|----|----|----|
| Concentración parcelaria | 59 | 13 | 10 | 14 | 42 | 9 | 7 | 10 |
| Agencia de extensión agraria | 56 | 8 | 8 | 12 | 40 | 6 | 6 | 9 |
| Puestas en regadío | 38 | 60 | 15 | 4 | 27 | 43 | 11 | 3 |
| Repoblación forestal | 46 | 12 | 22 | 17 | 33 | 9 | 16 | 12 |
| Asistencia veterinaria | 110 | 2 | 2 | 1 | 79 | 1 | 1 | 1 |
| Centro de inseminación artificial | 67 | — | 5 | 6 | 48 | — | 4 | 4 |
| Coto escolar | 5 | 3 | 10 | 14 | 4 | 2 | 7 | 10 |
| Escuela prof. de capataces de carácter agrario | 43 | 5 | 7 | 8 | 31 | 4 | 5 | 6 |
| Cooperativa de producción | 47 | 4 | 9 | 15 | 34 | 3 | 6 | 11 |
| Cooperativa de maquinaria | 49 | 3 | 7 | 5 | 35 | 2 | 5 | 4 |
| Cooperativa de industria de transformación | 65 | 8 | 10 | 8 | 46 | 6 | 7 | 6 |
| Cooperativa de venta de productos | 60 | 8 | 11 | 8 | 43 | 6 | 8 | 6 |
| Crédito agrícola | 41 | 16 | 16 | 22 | 29 | 11 | 11 | 16 |

Número de municipios de la provincia: 140.

NECESIDADES DE LOS MUNICIPIOS

2.4.—ALMERIA

| NECESIDADES | Número de municipios cuyas necesidades | | | Por 100 municipios de la provincia, número de aquéllos cuyas necesidades | | |
|-------------|--|---|-----------|--|-------------------------|---|
| | Se consideran cubiertas | No se consideran cubiertas y su satisfacción se prefiere en | | | Se consideran cubiertas | No se consideran cubiertas y su satisfacción se prefiere en |
| | | 1.º lugar | 2.º lugar | 3.º lugar | | 1.º lugar 2.º lugar 3.º lugar |

1.—Necesidades de carácter público

| | | | | | | | | |
|---------------------------------|----|----|----|----|----|----|----|----|
| Asistencia religiosa | 85 | 11 | 1 | 3 | 83 | 11 | 1 | 3 |
| Construcción de escuelas | 51 | 12 | 11 | 15 | 50 | 12 | 11 | 15 |
| Número de maestros | 77 | 1 | 3 | 3 | 75 | 1 | 3 | 3 |
| Asistencia médica | 83 | 6 | 6 | 3 | 81 | 6 | 6 | 3 |
| Farmacia | 57 | 10 | 7 | 14 | 55 | 10 | 7 | 14 |
| Traída de aguas | 30 | 37 | 16 | 8 | 29 | 36 | 16 | 8 |
| Red de alcantarillado | 1 | 13 | 25 | 16 | 1 | 13 | 24 | 16 |
| Energía eléctrica | 77 | 8 | 5 | 4 | 75 | 8 | 5 | 4 |
| Carreteras y caminos | 39 | 11 | 9 | 13 | 38 | 11 | 9 | 13 |
| Ferrocarril | 34 | 7 | 8 | 8 | 33 | 7 | 8 | 8 |
| Correo | 94 | — | 1 | — | 91 | — | 1 | — |
| Telégrafo | 42 | 8 | 5 | 8 | 41 | 8 | 5 | 8 |
| Teléfono | 65 | 9 | 7 | 5 | 63 | 9 | 7 | 5 |

2.—Necesidades de carácter agrario

| | | | | | | | | |
|---|----|----|----|----|----|----|----|----|
| Concentración parcelaria | 47 | 3 | 6 | 7 | 46 | 3 | 6 | 7 |
| Agencia de extensión agraria | 34 | 4 | 7 | 5 | 33 | 4 | 7 | 5 |
| Puestas en regadío | 13 | 57 | 10 | 10 | 13 | 55 | 10 | 10 |
| Repoblación forestal | 33 | 9 | 20 | 8 | 32 | 9 | 19 | 8 |
| Asistencia veterinaria | 81 | 5 | 2 | 3 | 79 | 5 | 2 | 3 |
| Centro de inseminación artificial | 29 | 1 | 2 | 6 | 28 | 1 | 2 | 6 |
| Coto escolar | 17 | — | 4 | 13 | 17 | — | 4 | 13 |
| Escuela prof. de capataces de carácter agrario | 23 | 2 | 3 | 5 | 22 | 2 | 3 | 5 |
| Cooperativa de producción | 24 | 4 | 10 | 6 | 23 | 4 | 10 | 6 |
| Cooperativa de maquinaria | 24 | 2 | 2 | 13 | 23 | 2 | 2 | 13 |
| Cooperativa de industria de transformación | 22 | 2 | 2 | 12 | 21 | 2 | 2 | 12 |
| Cooperativa de venta de productos | 22 | 9 | 16 | 13 | 21 | 9 | 16 | 13 |
| Crédito agrícola | 27 | 20 | 22 | 13 | 26 | 19 | 21 | 13 |

Número de municipios de la provincia: 103.

NECESIDADES DE LOS MUNICIPIOS

2.5.—AVILA

| NECESIDADES | Número de municipios cuyas necesidades | | | | Por 100 municipios de la provincia, número de aquéllos cuyas necesidades | | | |
|-------------|--|---|-----------|-----------|--|---|-----------|-----------|
| | Se consideran cubiertas | No se consideran cubiertas y su satisfacción se prefiere en | | | Se consideran cubiertas | No se consideran cubiertas y su satisfacción se prefiere en | | |
| | | 1.º lugar | 2.º lugar | 3.º lugar | | 1.º lugar | 2.º lugar | 3.º lugar |

1.—Necesidades de carácter público

| | | | | | | | | |
|------------------------------|-----|----|-----|----|----|----|----|----|
| Asistencia religiosa ... | 240 | 16 | 128 | 3 | 90 | 6 | — | 1 |
| Construcción de escuelas ... | 188 | 34 | 22 | 12 | 70 | 13 | 8 | 5 |
| Número de maestros ... | 237 | 1 | 13 | 7 | 88 | — | 5 | 3 |
| Asistencia médica ... | 249 | 5 | 5 | 7 | 93 | 2 | 2 | 3 |
| Farmacia ... | 104 | 31 | 29 | 31 | 39 | 12 | 11 | 12 |
| Traída de aguas ... | 85 | 70 | 48 | 26 | 32 | 26 | 18 | 10 |
| Red de alcantarillado ... | 27 | 24 | 52 | 44 | 10 | 9 | 19 | 16 |
| Energía eléctrica ... | 220 | 19 | 8 | 8 | 82 | 7 | 3 | 3 |
| Carreteras y caminos ... | 93 | 24 | 33 | 44 | 35 | 9 | 12 | 16 |
| Ferrocarril ... | 78 | 8 | 9 | 20 | 29 | 3 | 3 | 8 |
| Correo ... | 251 | 1 | 1 | 4 | 94 | — | — | 2 |
| Telégrafo ... | 76 | 1 | 9 | 18 | 28 | — | 3 | 7 |
| Teléfono ... | 134 | 34 | 32 | 31 | 50 | 13 | 12 | 12 |

2.—Necesidades de carácter agrario

| | | | | | | | | |
|---|-----|----|----|----|----|----|----|----|
| Concentración parcelaria ... | 84 | 97 | 24 | 17 | 31 | 36 | 9 | 6 |
| Agencia de extensión agraria ... | 77 | 2 | 20 | 24 | 29 | 1 | 8 | 9 |
| Puestas en regadío ... | 39 | 85 | 61 | 34 | 15 | 32 | 23 | 13 |
| Repoblación forestal ... | 86 | 11 | 35 | 45 | 32 | 4 | 13 | 17 |
| Asistencia veterinaria ... | 241 | 5 | — | 2 | 90 | 2 | 2 | 1 |
| Centro de inseminación artificial ... | 55 | 1 | 10 | 17 | 21 | — | 4 | 6 |
| Coto escolar ... | 55 | 4 | 9 | 11 | 21 | 2 | 3 | 4 |
| Escuela prof. de capataces de carácter agrario. | 64 | 3 | 10 | 13 | 24 | 1 | 4 | 5 |
| Cooperativa de producción ... | 48 | 11 | 18 | 22 | 18 | 4 | 7 | 8 |
| Cooperativa de maquinaria ... | 56 | 1 | 9 | 22 | 21 | — | — | 8 |
| Cooperativa de industria de transformación ... | 87 | 6 | 5 | 4 | 33 | 2 | 3 | 2 |
| Cooperativa de venta de productos ... | 34 | 17 | 20 | 22 | 13 | 6 | 8 | 8 |
| Crédito agrícola ... | 91 | 19 | 32 | 22 | 34 | 7 | 12 | 8 |

Número de municipios de la provincia: 268.

NECESIDADES DE LOS MUNICIPIOS

2.6.—BADAJOZ

| NECESIDADES | Número de municipios cuyas necesidades | | | Por 100 municipios de la provincia, número de aquéllos cuyas necesidades | | | | |
|-------------|--|---|-----------|--|-------------------------|---|-----------|-----------|
| | Se consideran cubiertas | No se consideran cubiertas y su satisfacción se prefiere en | | | Se consideran cubiertas | No se consideran cubiertas y su satisfacción se prefiere en | | |
| | | 1.º lugar | 2.º lugar | 3.º lugar | | 1.º lugar | 2.º lugar | 3.º lugar |

1.—Necesidades de carácter público

| | | | | | | | | |
|--------------------------|-----|----|----|----|----|----|----|----|
| Asistencia religiosa | 153 | 1 | 1 | 3 | 94 | 1 | 1 | 2 |
| Construcción de escuelas | 90 | 14 | 9 | 18 | 56 | 9 | 6 | 11 |
| Número de maestros | 115 | — | 3 | 10 | 71 | — | 2 | 6 |
| Asistencia médica | 152 | 4 | — | 2 | 94 | 3 | — | 1 |
| Farmacia | 118 | 11 | 10 | 10 | 73 | 7 | 6 | 6 |
| Traída de aguas | 36 | 75 | 34 | 5 | 22 | 46 | 21 | 3 |
| Red de alcantarillado | 26 | 21 | 67 | 27 | 16 | 13 | 41 | 17 |
| Energía eléctrica | 140 | 6 | 3 | 7 | 86 | 4 | 2 | 4 |
| Carreteras y caminos | 40 | 13 | 19 | 33 | 25 | 8 | 12 | 20 |
| Ferrocarril | 57 | 8 | 6 | 10 | 35 | 5 | 4 | 6 |
| Correo | 151 | 3 | 1 | 2 | 93 | 2 | 1 | 1 |
| Telégrafo | 68 | 2 | 6 | 14 | 42 | 1 | 4 | 9 |
| Teléfono | 158 | — | — | 1 | 98 | — | — | 1 |

2.—Necesidades de carácter agrario

| | | | | | | | | |
|---|-----|----|----|----|----|----|----|----|
| Concentración parcelaria | 34 | 50 | 29 | 11 | 21 | 31 | 18 | 7 |
| Agencia de extensión agraria | 32 | 6 | 10 | 4 | 20 | 4 | 6 | 3 |
| Puestas en regadío | 33 | 31 | 28 | 21 | 20 | 19 | 17 | 13 |
| Repoblación forestal | 43 | 6 | 11 | 14 | 27 | 4 | 7 | 9 |
| Asistencia veterinaria | 148 | — | 1 | 6 | 91 | — | 1 | 4 |
| Centro de inseminación artificial | 23 | 1 | 4 | 6 | 14 | 1 | 3 | 4 |
| Coto escolar | 9 | 3 | 9 | 13 | 6 | 2 | 6 | 8 |
| Escuela prof. de capataces de carácter agrario. | 17 | 6 | 3 | 10 | 11 | 4 | 2 | 6 |
| Cooperativa de producción | 19 | 2 | 13 | 14 | 12 | 1 | 8 | 9 |
| Cooperativa de maquinaria | 27 | — | 8 | 12 | 17 | — | 5 | 7 |
| Cooperativa de industria de transformación | 31 | 12 | 10 | 16 | 19 | 7 | 6 | 10 |
| Cooperativa de venta de productos | 15 | 8 | 20 | 19 | 9 | 5 | 12 | 12 |
| Crédito agrícola | 85 | 29 | 12 | 10 | 53 | 18 | 7 | 6 |

Número de municipios de la provincia: 162.

NECESIDADES DE LOS MUNICIPIOS

2.7.—BALEARES

| NECESIDADES | Número de municipios cuyas necesidades | | | | Por 100 municipios de la provincia, número de aquéllos cuyas necesidades | | | |
|-------------|--|---|-----------|-----------|--|---|-----------|-----------|
| | Se consideran cubiertas | No se consideran cubiertas y su satisfacción se prefiere en | | | Se consideran cubiertas | No se consideran cubiertas y su satisfacción se prefiere en | | |
| | | 1.º lugar | 2.º lugar | 3.º lugar | | 1.º lugar | 2.º lugar | 3.º lugar |

1.—Necesidades de carácter público

| | | | | | | | | |
|---------------------------------|----|----|----|---|-----|----|----|----|
| Asistencia religiosa | 65 | — | — | — | 100 | — | — | — |
| Construcción de escuelas | 34 | 12 | 6 | 9 | 52 | 19 | 9 | 14 |
| Número de maestros | 50 | 1 | 5 | 2 | 77 | 2 | 8 | 3 |
| Asistencia médica | 63 | — | 1 | — | 97 | — | 2 | — |
| Farmacia | 54 | 2 | 1 | 3 | 83 | 3 | 2 | 5 |
| Traída de aguas | 15 | 29 | 9 | 6 | 23 | 45 | 14 | 9 |
| Red de alcantarillado | 16 | 8 | 25 | 8 | 25 | 12 | 39 | 12 |
| Energía eléctrica | 60 | 1 | 2 | 1 | 92 | 2 | 3 | 2 |
| Carreteras y caminos | 33 | 9 | 6 | 8 | 51 | 14 | 9 | 12 |
| Ferrocarril | 53 | 1 | 1 | 2 | 82 | 2 | 2 | 3 |
| Correo | 63 | — | — | — | 97 | — | — | — |
| Telégrafo | 45 | 1 | 3 | 6 | 69 | 2 | 5 | 9 |
| Teléfono | 61 | — | — | 2 | 94 | — | — | 3 |

2.—Necesidades de carácter agrario

| | | | | | | | | |
|---|----|----|----|----|----|----|----|----|
| Concentración parcelaria | 29 | 10 | 3 | 4 | 45 | 15 | 5 | 6 |
| Agencia de extensión agraria | 25 | 3 | 2 | 4 | 39 | 5 | 3 | 6 |
| Puestas en regadío | 27 | 11 | 3 | 3 | 42 | 17 | 5 | 5 |
| Repoblación forestal | 41 | 3 | 3 | 3 | 63 | 5 | 5 | 5 |
| Asistencia veterinaria | 59 | 1 | — | 1 | 91 | 2 | — | 2 |
| Centro de inseminación artificial | 28 | 2 | 2 | 1 | 43 | 3 | 3 | 2 |
| Coto escolar | — | 2 | 2 | 6 | — | 3 | 3 | 9 |
| Escuela prof. de capataces de carácter agrario | 22 | 2 | 3 | 1 | 34 | 3 | 5 | 2 |
| Cooperativa de producción | 20 | 2 | 9 | 3 | 31 | 3 | 14 | 5 |
| Cooperativa de maquinaria | 14 | 4 | 7 | 12 | 22 | 6 | 11 | 19 |
| Cooperativa de industria de transformación | 28 | — | 5 | 7 | 43 | — | 8 | 11 |
| Cooperativa de venta de productos | 32 | 6 | 6 | 3 | 49 | 9 | 9 | 5 |
| Crédito agrícola | 15 | 17 | 14 | 6 | 23 | 26 | 22 | 9 |

Número de municipios de la provincia: 65.

NECESIDADES DE LOS MUNICIPIOS

2.8.—BARCELONA

| NECESIDADES | Número de municipios cuyas necesidades | | | Por 100 municipios de la provincia, número de aquéllos cuyas necesidades | | |
|-------------|--|---|-----------|--|-------------------------|---|
| | Se consideran cubiertas | No se consideran cubiertas y su satisfacción se prefiere en | | | Se consideran cubiertas | No se consideran cubiertas y su satisfacción se prefiere en |
| | | 1.º lugar | 2.º lugar | 3.º lugar | | 1.º lugar 2.º lugar 3.º lugar |

1.—Necesidades de carácter público

| | | | | | | |
|--------------------------|-----|----|----|----|----|---------|
| Asistencia religiosa | 299 | 6 | — | — | 97 | 2 |
| Construcción de escuelas | 190 | 66 | 26 | 18 | 62 | 21 8 6 |
| Número de maestros | 252 | 4 | 26 | 15 | 82 | 1 8 5 |
| Asistencia médica | 270 | 20 | 62 | 9 | 87 | 7 2 3 |
| Farmacia | 187 | 26 | 32 | 20 | 61 | 8 10 7 |
| Traída de aguas | 168 | 53 | 34 | 21 | 54 | 17 11 7 |
| Red de alcantarillado | 139 | 41 | 42 | 24 | 45 | 13 14 8 |
| Energía eléctrica | 258 | 11 | 14 | 11 | 84 | 4 5 4 |
| Carreteras y caminos | 169 | 33 | 28 | 31 | 55 | 11 9 10 |
| Ferrocarril | 206 | 7 | 11 | 20 | 67 | 2 4 7 |
| Correo | 294 | 1 | 1 | 5 | 95 | — — 2 |
| Telégrafo | 103 | 15 | 24 | 32 | 33 | 5 8 10 |
| Teléfono | 284 | 1 | 5 | 7 | 92 | — 2 2 |

2.—Necesidades de carácter agrario

| | | | | | | |
|--|-----|----|----|----|----|---------|
| Concentración parcelaria | 211 | 20 | 18 | 6 | 68 | 7 6 2 |
| Agencia de extensión agraria | 181 | 6 | 14 | 24 | 59 | 2 5 8 |
| Puestas en regadío | 171 | 42 | 29 | 21 | 55 | 14 9 7 |
| Repoblación forestal | 121 | 30 | 39 | 24 | 39 | 10 13 8 |
| Asistencia veterinaria | 274 | 5 | 9 | 3 | 89 | 2 3 1 |
| Centro de inseminación artificial | 180 | 7 | 4 | 13 | 58 | 2 1 4 |
| Coto escolar | 2 | 18 | 25 | 36 | 1 | — 8 12 |
| Escuela prof. de capataces de carácter agrario | 162 | 3 | 8 | 21 | 52 | 6 3 7 |
| Cooperativa de producción | 99 | 9 | 13 | 25 | 32 | 3 4 8 |
| Cooperativa de maquinaria | 108 | 10 | 22 | 17 | 35 | 3 7 6 |
| Cooperativa de industria de transformación | 129 | 18 | 11 | 16 | 42 | 6 4 5 |
| Cooperativa de venta de productos | 119 | 14 | 22 | 27 | 39 | 5 7 9 |
| Crédito agrícola | 95 | 62 | 35 | 21 | 31 | 20 11 7 |

Número de municipios de la provincia: 309.

NECESIDADES DE LOS MUNICIPIOS

2.9.—BURGOS

| NECESIDADES | Número de municipios cuyas necesidades | | | | | Por 100 municipios de la provincia, número de aquéllos cuyas necesidades | | | | |
|-------------|--|---|-----------|-----------|--|--|---|-----------|-----------|--|
| | Se consideran cubiertas | No se consideran cubiertas y su satisfacción se prefiere en | | | | Se consideran cubiertas | No se consideran cubiertas y su satisfacción se prefiere en | | | |
| | | 1.º lugar | 2.º lugar | 3.º lugar | | | 1.º lugar | 2.º lugar | 3.º lugar | |

1.—Necesidades de carácter público

| | | | | | | | | | | |
|--------------------------|-----|-----|----|----|----|----|----|----|--|--|
| Asistencia religiosa | 466 | 23 | 4 | 8 | 93 | 5 | 1 | 1 | | |
| Construcción de escuelas | 340 | 76 | 41 | 16 | 68 | 15 | 8 | 3 | | |
| Número de maestros | 422 | 12 | 23 | 16 | 84 | 2 | 5 | 3 | | |
| Asistencia médica | 455 | 13 | 6 | 4 | 91 | 3 | 1 | 1 | | |
| Farmacia | 211 | 49 | 43 | 54 | 42 | 10 | 9 | 11 | | |
| Traída de aguas | 170 | 130 | 92 | 51 | 34 | 26 | 18 | 10 | | |
| Red de alcantarillado | 86 | 33 | 90 | 99 | 17 | 7 | 18 | 20 | | |
| Energía eléctrica | 410 | 22 | 18 | 10 | 82 | 4 | 4 | 2 | | |
| Carreteras y caminos | 280 | 30 | 40 | 56 | 56 | 6 | 8 | 11 | | |
| Ferrocarril | 166 | 4 | 11 | 34 | 33 | 1 | 2 | 7 | | |
| Correo | 449 | 5 | 15 | 10 | 89 | 1 | 3 | 2 | | |
| Telégrafo | 140 | 4 | 20 | 29 | 28 | 1 | 4 | 6 | | |
| Teléfono | 172 | 99 | 81 | 64 | 34 | 20 | 16 | 13 | | |

2.—Necesidades de carácter agrario

| | | | | | | | | | | |
|--|-----|-----|-----|----|----|----|----|----|--|--|
| Concentración parcelaria | 44 | 328 | 54 | 26 | 9 | 65 | 11 | 5 | | |
| Agencia de extensión agraria | 128 | 4 | 62 | 30 | 25 | 1 | 12 | 6 | | |
| Puestas en regadío | 96 | 76 | 144 | 61 | 19 | 15 | 29 | 12 | | |
| Repoblación forestal | 215 | 60 | 32 | 52 | 43 | 1 | 6 | 10 | | |
| Asistencia veterinaria | 426 | 5 | 4 | 7 | 85 | 1 | 1 | 1 | | |
| Centro de inseminación artificial | 136 | 3 | 7 | 20 | 27 | 1 | 1 | 4 | | |
| Coto escolar | 112 | 28 | 11 | 20 | 22 | — | 2 | 4 | | |
| Escuela prof. de capataces de carácter agrario | 136 | 3 | 4 | 15 | 27 | 1 | 1 | 3 | | |
| Cooperativa de producción | 91 | 11 | 75 | 75 | 18 | 2 | 15 | 15 | | |
| Cooperativa de maquinaria | 100 | 20 | 11 | 39 | 20 | — | 2 | 8 | | |
| Cooperativa de industria de transformación | 139 | 7 | 7 | 6 | 28 | 1 | 1 | 1 | | |
| Cooperativa de venta de productos | 103 | 11 | 20 | 36 | 21 | 2 | 4 | 7 | | |
| Crédito agrícola | 78 | 23 | 41 | 76 | 16 | 5 | 8 | 15 | | |

Número de municipios de la provincia: 503.

NECESIDADES DE LOS MUNICIPIOS

2.10.—CACERES

| NECESIDADES | Número de municipios cuyas necesidades | | | | | Por 100 municipios de la provincia, número de aquéllos cuyas necesidades | | | | |
|-------------|--|---|-----------|-----------|--|--|---|-----------|-----------|--|
| | Se consideran cubiertas | No se consideran cubiertas y su satisfacción se prefiere en | | | | Se consideran cubiertas | No se consideran cubiertas y su satisfacción se prefiere en | | | |
| | | 1.º lugar | 2.º lugar | 3.º lugar | | | 1.º lugar | 2.º lugar | 3.º lugar | |

1.—Necesidades de carácter público

| | | | | | | | | |
|------------------------------|-----|-----|----|----|----|----|----|----|
| Asistencia religiosa ... | 203 | 11 | 3 | — | 91 | 5 | 1 | — |
| Construcción de escuelas ... | 150 | 22 | 11 | 21 | 67 | 10 | 5 | 9 |
| Número de maestros ... | 169 | 7 | 10 | 6 | 76 | 3 | 5 | 3 |
| Asistencia médica ... | 201 | 8 | 4 | 5 | 90 | 4 | 2 | 2 |
| Farmacia ... | 140 | 22 | 15 | 15 | 63 | 10 | 7 | 7 |
| Traída de aguas ... | 57 | 107 | 30 | 14 | 26 | 48 | 14 | 6 |
| Red de alcantarillado ... | 35 | 29 | 78 | 34 | 16 | 13 | 35 | 15 |
| Energía eléctrica ... | 198 | 3 | 7 | 5 | 89 | 1 | 3 | 2 |
| Carreteras y caminos ... | 98 | 23 | 27 | 40 | 44 | 10 | 12 | 18 |
| Ferrocarril ... | 55 | 6 | 12 | 34 | 25 | 3 | 5 | 15 |
| Correo ... | 207 | 3 | — | 2 | 93 | 1 | — | 1 |
| Telégrafo ... | 74 | 4 | 12 | 25 | 33 | 2 | 5 | 11 |
| Teléfono ... | 216 | 1 | — | 1 | 97 | — | — | — |

2.—Necesidades de carácter agrario

| | | | | | | | | |
|--|-----|----|----|----|----|----|----|----|
| Concentración parcelaria ... | 42 | 92 | 22 | 22 | 19 | 41 | 10 | 10 |
| Agencia de extensión agraria ... | 47 | 9 | 25 | 15 | 21 | 4 | 11 | 7 |
| Puestas en regadío ... | 58 | 48 | 43 | 22 | 26 | 22 | 19 | 10 |
| Repoblación forestal ... | 67 | 14 | 37 | 30 | 30 | 6 | 17 | 14 |
| Asistencia veterinaria ... | 189 | 4 | 5 | 5 | 85 | 2 | 2 | 2 |
| Centro de inseminación artificial ... | 40 | 3 | 11 | 14 | 18 | 1 | 5 | 6 |
| Coto escolar ... | 23 | 7 | 9 | 35 | 10 | 3 | 4 | 16 |
| Escuela prof. de capataces de carácter agrario ... | 39 | 4 | 7 | 15 | 18 | 2 | 3 | 7 |
| Cooperativa de producción ... | 43 | 11 | 7 | 12 | 19 | 5 | 3 | 5 |
| Cooperativa de maquinaria ... | 39 | 2 | 4 | 12 | 18 | 1 | 2 | 5 |
| Cooperativa de industria de transformación ... | 60 | 9 | 12 | 11 | 27 | — | 5 | 5 |
| Cooperativa de venta de productos ... | 44 | 13 | 17 | 17 | 20 | 6 | 8 | 8 |
| Crédito agrícola ... | 67 | 27 | 24 | 20 | 30 | 12 | 11 | 9 |

Número de municipios de la provincia: 223.

NECESIDADES DE LOS MUNICIPIOS

211.—CADIZ

| NECESIDADES | Número de municipios cuyas necesidades | | | Por 100 municipios de la provincia, número de aquéllos cuyas necesidades | | | | |
|-------------|--|---|-----------|--|-------------------------|---|-----------|-----------|
| | Se consideran cubiertas | No se consideran cubiertas y su satisfacción se prefiere en | | | Se consideran cubiertas | No se consideran cubiertas y su satisfacción se prefiere en | | |
| | | 1.º lugar | 2.º lugar | 3.º lugar | | 1.º lugar | 2.º lugar | 3.º lugar |

1.—Necesidades de carácter público

| | | | | | | | | |
|------------------------------|----|----|----|---|----|----|----|----|
| Asistencia religiosa ... | 38 | 2 | — | 1 | 91 | 5 | — | 2 |
| Construcción de escuelas ... | 21 | 12 | 2 | 5 | 50 | 29 | 5 | 12 |
| Número de maestros ... | 23 | — | 10 | 1 | 55 | — | 24 | 2 |
| Asistencia médica ... | 40 | — | 1 | — | 95 | — | — | — |
| Farmacia ... | 37 | 1 | — | 4 | 88 | 2 | — | 10 |
| Trafda de aguas ... | 18 | 11 | 3 | 4 | 43 | 26 | 7 | 10 |
| Red de alcantarillado ... | 22 | 3 | 8 | 3 | 52 | 7 | 19 | 7 |
| Energía eléctrica ... | 33 | — | 1 | 3 | 79 | — | 2 | 7 |
| Carreteras y caminos ... | 18 | 6 | 4 | 7 | 43 | 14 | 10 | 17 |
| Ferrocarril ... | 15 | 5 | 6 | 5 | 36 | 12 | 14 | 12 |
| Correo ... | 39 | — | — | — | 93 | — | — | — |
| Telégrafo ... | 30 | — | 3 | 2 | 71 | — | 7 | 5 |
| Teléfono ... | 40 | — | — | — | 95 | — | — | — |

2.—Necesidades de carácter agrario

| | | | | | | | | |
|--|----|----|---|----|----|----|----|----|
| Concentración parcelaria ... | 17 | 10 | 4 | 4 | 41 | 24 | 10 | 10 |
| Agencia de extensión agraria ... | 11 | 2 | 8 | 3 | 26 | 5 | 19 | 7 |
| Puestas en regadío ... | 7 | 12 | 5 | 11 | 17 | 29 | 12 | 26 |
| Repoblación forestal ... | 16 | 2 | 4 | 2 | 38 | 5 | 10 | 5 |
| Asistencia veterinaria ... | 41 | — | — | 1 | 98 | — | — | 2 |
| Centro de inseminación artificial ... | 11 | 2 | 2 | — | 26 | 5 | 5 | — |
| Coto escolar ... | 9 | 1 | 5 | 3 | 21 | 2 | 12 | 7 |
| Escuela prof. de capataces de carácter agrario ... | 10 | 2 | 2 | 6 | 24 | 5 | 5 | 14 |
| Cooperativa de producción ... | 7 | 1 | 2 | 4 | 17 | 2 | 5 | 10 |
| Cooperativa de maquinaria ... | 10 | — | 2 | 2 | 24 | — | 5 | 5 |
| Cooperativa de industria de transformación ... | 12 | 2 | 1 | — | 29 | 5 | 2 | — |
| Cooperativa de venta de productos ... | 7 | 2 | 3 | 1 | 17 | 5 | 7 | 2 |
| Crédito agrícola ... | 20 | 6 | 2 | 3 | 48 | 14 | 5 | 7 |

Número de municipios de la provincia: 42.

NECESIDADES DE LOS MUNICIPIOS

2.12.—CASTELLON

| NECESIDADES | Número de municipios cuyas necesidades | | | Por 100 municipios de la provincia, número de aquéllos cuyas necesidades | | |
|-------------|--|---|-----------|--|-------------------------|---|
| | Se consideran cubiertas | No se consideran cubiertas y su satisfacción se prefiere en | | | Se consideran cubiertas | No se consideran cubiertas y su satisfacción se prefiere en |
| | | 1.º lugar | 2.º lugar | 3.º lugar | | 1.º lugar 2.º lugar 3.º lugar |

1.—Necesidades de carácter público

| | | | | | | | | |
|--------------------------|-----|----|----|----|----|----|----|----|
| Asistencia religiosa | 131 | 6 | 3 | 1 | 92 | 4 | 2 | 1 |
| Construcción de escuelas | 84 | 31 | 11 | 8 | 59 | 22 | 8 | 6 |
| Número de maestros | 121 | 1 | 12 | 2 | 85 | 1 | 9 | 1 |
| Asistencia médica | 136 | 3 | 1 | — | 96 | 2 | 1 | — |
| Farmacia | 83 | 15 | 9 | 15 | 59 | 11 | 6 | 11 |
| Traída de aguas | 73 | 43 | 16 | 6 | 51 | 30 | 11 | 4 |
| Red de alcantarillado | 35 | 32 | 38 | 25 | 25 | 23 | 27 | 18 |
| Energía eléctrica | 137 | 1 | 1 | 2 | 97 | 1 | 1 | 1 |
| Carreteras y caminos | 79 | 26 | 13 | 11 | 56 | 18 | 9 | 8 |
| Ferrocarril | 51 | 3 | 9 | 16 | 36 | 2 | 6 | 11 |
| Correo | 140 | 1 | 1 | — | 98 | 1 | 1 | — |
| Telégrafo | 74 | 2 | 5 | 19 | 52 | 1 | 4 | 13 |
| Teléfono | 137 | 1 | 2 | — | 97 | 1 | 1 | — |

2.—Necesidades de carácter agrario

| | | | | | | | | |
|--|-----|----|----|----|----|----|----|----|
| Concentración parcelaria | 53 | 15 | 15 | 8 | 37 | 11 | 11 | 6 |
| Agencia de extensión agraria | 46 | 14 | 16 | 9 | 32 | 10 | 11 | 6 |
| Puestas en regadío | 40 | 55 | 14 | 11 | 28 | 39 | 10 | 8 |
| Repoblación forestal | 60 | 20 | 17 | 9 | 42 | 14 | 12 | 6 |
| Asistencia veterinaria | 114 | 1 | 1 | 5 | 80 | 1 | 1 | 4 |
| Centro de inseminación artificial | 17 | 2 | — | 8 | 12 | 1 | — | 6 |
| Coto escolar | 43 | 3 | 10 | 18 | 30 | 2 | 7 | 13 |
| Escuela prof. de capataces de carácter agrario | 41 | 8 | 7 | 7 | 29 | 6 | 5 | 5 |
| Cooperativa de producción | 49 | 13 | 9 | 8 | 35 | 9 | 6 | 6 |
| Cooperativa de maquinaria | 61 | 2 | 11 | 9 | 43 | 1 | 8 | 6 |
| Cooperativa de industria de transformación | 59 | 13 | 7 | 12 | 42 | 9 | 5 | 9 |
| Cooperativa de venta de productos | 66 | 19 | 10 | 7 | 47 | 13 | 7 | 5 |
| Crédito agrícola | 67 | 20 | 18 | 11 | 47 | 14 | 13 | 8 |

Número de municipios de la provincia: 142.

NECESIDADES DE LOS MUNICIPIOS

2.13.—CIUDAD REAL

| NECESIDADES | Número de municipios cuyas necesidades | | | | | Por 100 municipios de la provincia, número de aquéllos cuyas necesidades | | | | |
|-------------|--|---|-----------|-----------|--|--|---|-----------|-----------|--|
| | Se consideran cubiertas | No se consideran cubiertas y su satisfacción se prefiere en | | | | Se consideran cubiertas | No se consideran cubiertas y su satisfacción se prefiere en | | | |
| | | 1.º lugar | 2.º lugar | 3.º lugar | | | 1.º lugar | 2.º lugar | 3.º lugar | |

1.—Necesidades de carácter público

| | | | | | | | | |
|---------------------------------|----|----|----|----|-----|----|----|----|
| Asistencia religiosa | 92 | 1 | 1 | 2 | 94 | 1 | 1 | 2 |
| Construcción de escuelas | 68 | 3 | 5 | 12 | 69 | 3 | 5 | 12 |
| Número de maestros | 75 | — | 2 | 4 | 77 | — | 2 | 4 |
| Asistencia médica | 97 | 1 | — | — | 99 | 1 | — | — |
| Farmacia | 75 | 4 | 7 | 2 | 77 | 4 | 7 | 2 |
| Traída de aguas | 32 | 47 | 11 | 5 | 33 | 48 | 11 | 5 |
| Red de alcantarillado | 7 | 16 | 42 | 18 | 7 | 16 | 43 | 18 |
| Energía eléctrica | 74 | 8 | 4 | 3 | 76 | 8 | 4 | 3 |
| Carreteras y caminos | 34 | 11 | 13 | 18 | 35 | 11 | 13 | 18 |
| Ferrocarril | 38 | 4 | 5 | 10 | 39 | 4 | 5 | 10 |
| Correo | 98 | — | — | — | 100 | — | — | — |
| Telégrafo | 46 | 1 | 6 | 14 | 47 | 1 | 6 | 14 |
| Teléfono | 98 | — | — | — | 100 | — | — | — |

2.—Necesidades de carácter agrario

| | | | | | | | | |
|---|----|----|----|----|----|----|----|----|
| Concentración parcelaria | 23 | 33 | 16 | 8 | 24 | 34 | 16 | 8 |
| Agencia de extensión agraria | 15 | 3 | 4 | 8 | 15 | 3 | 4 | 8 |
| Puestas en regadío | 13 | 31 | 24 | 11 | 13 | 32 | 25 | 11 |
| Repoblación forestal | 20 | 2 | 9 | 14 | 20 | 2 | 9 | 14 |
| Asistencia veterinaria | 89 | 3 | 1 | — | 91 | 3 | 1 | — |
| Centro de inseminación artificial | 25 | 1 | — | 1 | 26 | 1 | — | 1 |
| Coto escolar | 5 | 3 | 3 | 3 | 5 | 3 | 3 | 3 |
| Escuela prof. de capataces de carácter agrario. | 12 | 3 | 5 | 6 | 12 | 3 | 5 | 6 |
| Cooperativa de producción | 19 | 3 | 3 | 10 | 19 | 3 | 3 | 10 |
| Cooperativa de maquinaria | 13 | — | 10 | 11 | 13 | — | 10 | 11 |
| Cooperativa de industria de transformación ... | 44 | 7 | 9 | 6 | 45 | 7 | 9 | 6 |
| Cooperativa de venta de productos | 10 | 1 | 6 | 13 | 10 | 1 | 6 | 13 |
| Crédito agrícola | 52 | 8 | 5 | 5 | 53 | 8 | 5 | 5 |

Número de municipios de la provincia: 98.

NECESIDADES DE LOS MUNICIPIOS

2.14.—CORDOBA

| NECESIDADES | Número de municipios cuyas necesidades | | | | | Por 100 municipios de la provincia, número de aquéllos cuyas necesidades | | | |
|-------------|--|---|-----------|-----------|-------------------------|--|-----------|-----------|--|
| | Se consideran cubiertas | No se consideran cubiertas y su satisfacción se prefiere en | | | Se consideran cubiertas | No se consideran cubiertas y su satisfacción se prefiere en | | | |
| | | 1.º lugar | 2.º lugar | 3.º lugar | | 1.º lugar | 2.º lugar | 3.º lugar | |

1.—Necesidades de carácter público

| | | | | | | | | |
|------------------------------|----|----|----|----|-----|----|----|----|
| Asistencia religiosa ... | 68 | 3 | 1 | — | 91 | 4 | 1 | — |
| Construcción de escuelas ... | 35 | 16 | 12 | 6 | 47 | 21 | 16 | 8 |
| Número de maestros ... | 44 | — | 9 | 9 | 59 | — | 12 | 12 |
| Asistencia médica ... | 70 | — | 1 | 1 | 93 | — | 1 | 1 |
| Farmacia ... | 64 | 5 | 1 | 1 | 85 | 7 | 1 | 1 |
| Traída de aguas ... | 31 | 26 | 9 | 4 | 41 | 35 | 12 | 5 |
| Red de alcantarillado ... | 27 | 9 | 14 | 15 | 36 | 12 | 19 | 20 |
| Energía eléctrica ... | 59 | 1 | 1 | 6 | 79 | 1 | 1 | 8 |
| Carreteras y caminos ... | 11 | 13 | 14 | 14 | 15 | 17 | 19 | 19 |
| Ferrocarril ... | 38 | 2 | 5 | 3 | 51 | 3 | 7 | 4 |
| Correo ... | 75 | — | — | — | 100 | — | — | — |
| Telégrafo ... | 42 | — | 3 | 5 | 56 | — | 4 | 7 |
| Teléfono ... | 75 | — | — | — | 100 | — | — | — |

2.—Necesidades de carácter agrario

| | | | | | | | | |
|--|----|----|----|----|----|----|----|----|
| Concentración parcelaria ... | 29 | 7 | 7 | 7 | 39 | 9 | 9 | 9 |
| Agencia de extensión agraria ... | 2 | — | 3 | 5 | 3 | — | 4 | 7 |
| Puestas en regadío ... | 13 | 37 | 12 | 4 | 17 | 49 | 16 | 5 |
| Repoblación forestal ... | 28 | 2 | 11 | 3 | 37 | 3 | 15 | 4 |
| Asistencia veterinaria ... | 71 | 1 | — | — | 95 | 1 | — | — |
| Centro de inseminación artificial ... | 26 | 1 | 1 | 4 | 35 | 1 | 1 | 5 |
| Coto escolar ... | 5 | 4 | 6 | 7 | 7 | 5 | 8 | 9 |
| Escuela prof. de capataces de carácter agrario ... | 7 | 2 | 10 | 7 | 9 | 3 | 13 | 9 |
| Cooperativa de producción ... | 24 | 7 | 1 | 10 | 32 | 9 | 1 | 13 |
| Cooperativa de maquinaria ... | 16 | 1 | 4 | 11 | 21 | 1 | 5 | 15 |
| Cooperativa de industria de transformación ... | 34 | 5 | 7 | 5 | 45 | 7 | 9 | 7 |
| Cooperativa de venta de productos ... | 17 | — | 4 | 5 | 23 | — | 5 | 7 |
| Crédito agrícola ... | 41 | 6 | 9 | 6 | 55 | 8 | 12 | 8 |

Número de municipios de la provincia: 75.

NECESIDADES DE LOS MUNICIPIOS

2.15.—LA CORUÑA

| NECESIDADES | Número de municipios cuyas necesidades | | | | Por 100 municipios de la provincia, número de aquéllos cuyas necesidades | | | |
|-------------|--|---|-----------|-----------|--|---|-----------|-----------|
| | Se consideran cubiertas | No se consideran cubiertas y su satisfacción se prefiere en | | | Se consideran cubiertas | No se consideran cubiertas y su satisfacción se prefiere en | | |
| | | 1.º lugar | 2.º lugar | 3.º lugar | | 1.º lugar | 2.º lugar | 3.º lugar |

1.—Necesidades de carácter público

| | | | | | | | | |
|------------------------------|----|----|----|----|----|----|----|----|
| Asistencia religiosa ... | 89 | 1 | — | — | 95 | 1 | — | — |
| Construcción de escuelas ... | 18 | 46 | 7 | 8 | 19 | 49 | 7 | 9 |
| Número de maestros ... | 38 | 1 | 28 | 5 | 40 | 1 | 30 | 5 |
| Asistencia médica ... | 86 | 1 | 2 | 1 | 92 | 1 | 2 | 1 |
| Farmacia ... | 72 | 1 | 7 | 2 | 77 | 1 | 7 | 2 |
| Traída de aguas ... | 11 | 18 | 17 | 14 | 12 | 19 | 18 | 15 |
| Red de alcantarillado ... | 12 | 5 | 13 | 12 | 13 | 5 | 14 | 13 |
| Energía eléctrica ... | 70 | 1 | 1 | 6 | 75 | 1 | 1 | 6 |
| Carreteras y caminos ... | 9 | 15 | 11 | 31 | 10 | 16 | 12 | 33 |
| Ferrocarril ... | 42 | — | 4 | 2 | 45 | — | 4 | 2 |
| Correo ... | 83 | — | — | — | 88 | — | — | — |
| Telégrafo ... | 46 | — | — | 3 | 49 | — | — | 3 |
| Teléfono ... | 51 | 4 | 4 | 11 | 54 | 4 | 4 | 12 |

2.—Necesidades de carácter agrario

| | | | | | | | | |
|---|----|----|----|----|----|----|----|----|
| Concentración parcelaria ... | 4 | 75 | 8 | 2 | 4 | 80 | 9 | 2 |
| Agencia de extensión agraria ... | 19 | — | 25 | 9 | 20 | — | 27 | 10 |
| Puestas en regadío ... | 7 | 10 | 30 | 25 | 7 | 11 | 32 | 27 |
| Repoblación forestal ... | 43 | 2 | 7 | 17 | 46 | 2 | 7 | 18 |
| Asistencia veterinaria ... | 87 | — | 1 | — | 93 | — | 1 | — |
| Centro de inseminación artificial ... | 58 | 3 | 5 | 9 | 62 | 3 | 5 | 10 |
| Coto escolar ... | 6 | — | 5 | 6 | 6 | — | 5 | 6 |
| Escuela prof. de capataces de carácter agrario. | 10 | — | — | 7 | 11 | — | — | 7 |
| Cooperativa de producción ... | 5 | — | 4 | 3 | 5 | — | 4 | 3 |
| Cooperativa de maquinaria ... | 6 | 2 | 2 | 4 | 6 | 2 | 2 | 4 |
| Cooperativa de industria de transformación ... | 19 | — | — | — | 20 | — | — | — |
| Cooperativa de venta de productos ... | 21 | — | — | 6 | 22 | — | — | 6 |
| Crédito agrícola ... | 41 | 3 | 7 | 5 | 44 | 3 | 7 | 5 |

Número de municipios de la provincia: 94.

NECESIDADES DE LOS MUNICIPIOS

2.16.—CUENCA

| NECESIDADES | Número de municipios cuyas necesidades | | | | Por 100 municipios de la provincia, número de aquéllos cuyas necesidades | | | |
|-------------|--|---|-----------|-----------|--|---|-----------|-----------|
| | Se consideran cubiertas | No se consideran cubiertas y su satisfacción se prefiere en | | | Se consideran cubiertas | No se consideran cubiertas y su satisfacción se prefiere en | | |
| | | 1.º lugar | 2.º lugar | 3.º lugar | | 1.º lugar | 2.º lugar | 3.º lugar |

1.—Necesidades de carácter público

| | | | | | | | | |
|------------------------------|-----|-----|----|----|----|----|----|----|
| Asistencia religiosa ... | 275 | 3 | 1 | 4 | 95 | 1 | — | 1 |
| Construcción de escuelas ... | 180 | 54 | 34 | 12 | 62 | 19 | 12 | 4 |
| Número de maestros ... | 236 | 3 | 14 | 14 | 81 | 1 | 5 | 5 |
| Asistencia médica ... | 258 | 9 | 11 | 7 | 89 | 3 | 4 | 2 |
| Farmacia ... | 115 | 8 | 36 | 53 | 40 | 3 | 12 | 18 |
| Traída de aguas ... | 110 | 105 | 34 | 23 | 38 | 36 | 12 | 8 |
| Red de alcantarillado ... | 12 | 27 | 65 | 60 | 4 | 9 | 22 | 21 |
| Energía eléctrica ... | 270 | 3 | 6 | 6 | 93 | 1 | 2 | 2 |
| Carreteras y caminos ... | 107 | 31 | 43 | 47 | 37 | 11 | 15 | 16 |
| Ferrocarril ... | 41 | 4 | 10 | 25 | 14 | 1 | 3 | 9 |
| Correo ... | 278 | — | 1 | 1 | 96 | — | — | — |
| Telégrafo ... | 60 | 1 | 4 | 18 | 21 | — | 1 | 6 |
| Teléfono ... | 175 | 42 | 31 | 15 | 60 | 15 | 11 | 5 |

2.—Necesidades de carácter agrario

| | | | | | | | | |
|--|-----|-----|-----|----|----|----|----|----|
| Concentración parcelaria ... | 43 | 172 | 29 | 17 | 15 | 59 | 10 | 6 |
| Agencia de extensión agraria ... | 57 | 6 | 17 | 20 | 20 | 2 | 6 | 7 |
| Puestas en regadío ... | 22 | 72 | 127 | 33 | 8 | 25 | 44 | 11 |
| Repoblación forestal ... | 98 | 6 | 19 | 58 | 34 | 2 | 7 | 20 |
| Asistencia veterinaria ... | 236 | 6 | 8 | 8 | 81 | 2 | 3 | 3 |
| Centro de inseminación artificial ... | 32 | — | 1 | 6 | 11 | — | — | 2 |
| Coto escolar ... | 49 | 6 | 14 | 24 | 17 | 2 | 5 | 8 |
| Escuela prof. de capataces de carácter agrario ... | 17 | 2 | 3 | 15 | 6 | 1 | 1 | 5 |
| Cooperativa de producción ... | 26 | 1 | 11 | 16 | 9 | — | 4 | 6 |
| Cooperativa de maquinaria ... | 22 | 4 | 11 | 25 | 8 | 1 | 4 | 9 |
| Cooperativa de industria de transformación ... | 66 | 5 | 10 | 7 | 23 | 2 | 3 | 2 |
| Cooperativa de venta de productos ... | 34 | 4 | 17 | 23 | 12 | 1 | 6 | 8 |
| Crédito agrícola ... | 121 | 6 | 23 | 38 | 42 | 2 | 8 | 13 |

Número de municipios de la provincia: 290

NECESIDADES DE LOS MUNICIPIOS

2.17—GERONA

| NECESIDADES | Número de municipios cuyas necesidades | | | | | Por 100 municipios de la provincia, número de aquéllos cuyas necesidades | | | | |
|-------------|--|---|-----------|-----------|--|--|---|-----------|-----------|--|
| | Se consideran cubiertas | No se consideran cubiertas y su satisfacción se prefiere en | | | | Se consideran cubiertas | No se consideran cubiertas y su satisfacción se prefiere en | | | |
| | | 1.º lugar | 2.º lugar | 3.º lugar | | | 1.º lugar | 2.º lugar | 3.º lugar | |

1.—Necesidades de carácter público

| | | | | | | | | |
|------------------------------|-----|----|----|----|----|----|----|----|
| Asistencia religiosa ... | 242 | 2 | 3 | 2 | 97 | 1 | 1 | 1 |
| Construcción de escuelas ... | 195 | 17 | 17 | 16 | 78 | 7 | 7 | 6 |
| Número de maestros ... | 229 | 6 | 8 | 3 | 92 | 2 | 3 | 1 |
| Asistencia médica ... | 218 | 8 | 3 | 10 | 87 | 3 | 1 | 4 |
| Farmacia ... | 151 | 14 | 19 | 19 | 60 | 6 | 8 | 8 |
| Traída de aguas ... | 105 | 61 | 40 | 21 | 42 | 24 | 16 | 8 |
| Red de alcantarillado ... | 100 | 23 | 62 | 26 | 40 | 9 | 25 | 10 |
| Energía eléctrica ... | 184 | 23 | 17 | 12 | 74 | 9 | 7 | 5 |
| Carreteras y caminos ... | 115 | 51 | 34 | 27 | 46 | 20 | 14 | 11 |
| Ferrocarril ... | 143 | 4 | 10 | 18 | 57 | 2 | 4 | 7 |
| Correo ... | 236 | 1 | 2 | 4 | 94 | — | 1 | 2 |
| Telégrafo ... | 103 | 9 | 11 | 28 | 41 | 4 | 4 | 11 |
| Teléfono ... | 192 | 17 | 11 | 9 | 77 | 7 | 4 | 4 |

2.—Necesidades de carácter agrario

| | | | | | | | | |
|---|-----|----|----|----|----|----|----|----|
| Concentración parcelaria ... | 136 | 21 | 10 | 15 | 54 | 8 | 4 | 6 |
| Agencia de extensión agraria ... | 132 | 5 | 10 | 15 | 53 | 2 | 4 | 6 |
| Puestas en regadío ... | 76 | 99 | 32 | 16 | 30 | 40 | 13 | 6 |
| Repoblación forestal ... | 161 | 3 | 32 | 13 | 64 | 1 | 13 | 5 |
| Asistencia veterinaria ... | 221 | 3 | 12 | 7 | 88 | 1 | 5 | 3 |
| Centro de inseminación artificial ... | 109 | 14 | 7 | 8 | 44 | 6 | 3 | 3 |
| Coto escolar ... | 5 | 9 | 18 | 14 | 2 | 4 | 7 | 6 |
| Escuela prof. de capataces de carácter agrario. | 108 | 4 | 5 | 11 | 43 | 2 | 2 | 4 |
| Cooperativa de producción ... | 113 | 5 | 18 | 12 | 45 | 2 | 7 | 5 |
| Cooperativa de maquinaria ... | 110 | 5 | 14 | 19 | 44 | 2 | 6 | 8 |
| Cooperativa de industria de transformación ... | 130 | 4 | 4 | 7 | 52 | 2 | 2 | 3 |
| Cooperativa de venta de productos ... | 116 | 10 | 11 | 16 | 46 | 4 | 4 | 6 |
| Crédito agrícola ... | 84 | 42 | 30 | 25 | 34 | 17 | 12 | 10 |

Número de municipios de la provincia: 250

NECESIDADES DE LOS MUNICIPIOS

2.18.—GRANADA

| NECESIDADES | Número de municipios cuyas necesidades | | | Por 100 municipios de la provincia, número de aquéllos cuyas necesidades | | |
|-------------|--|---|-----------|--|-------------------------|---|
| | Se consideran cubiertas | No se consideran cubiertas y su satisfacción se prefiere en | | | Se consideran cubiertas | No se consideran cubiertas y su satisfacción se prefiere en |
| | | 1.º lugar | 2.º lugar | 3.º lugar | | 1.º lugar 2.º lugar 3.º lugar |

1.—Necesidades de carácter público

| | | | | | | | | |
|------------------------------|-----|----|----|----|----|----|----|----|
| Asistencia religiosa ... | 186 | 4 | — | 3 | 94 | 2 | — | 2 |
| Construcción de escuelas ... | 87 | 29 | 27 | 21 | 44 | 15 | 14 | 11 |
| Número de maestros ... | 129 | 1 | 17 | 12 | 65 | 1 | 9 | 6 |
| Asistencia médica ... | 170 | 5 | 4 | 5 | 86 | 3 | 2 | 3 |
| Farmacia ... | 122 | 4 | 15 | 16 | 62 | 2 | 8 | 8 |
| Traída de aguas ... | 48 | 93 | 29 | 13 | 24 | 47 | 15 | 7 |
| Red de alcantarillado ... | 23 | 18 | 53 | 41 | 12 | 9 | 27 | 21 |
| Energía eléctrica ... | 178 | 1 | 2 | 5 | 90 | 1 | 1 | 3 |
| Carreteras y caminos ... | 61 | 16 | 23 | 38 | 31 | 8 | 12 | 19 |
| Ferrocarril ... | 68 | 1 | 2 | 11 | 34 | 1 | 1 | 6 |
| Correo ... | 176 | 1 | — | 4 | 89 | 1 | — | 2 |
| Telégrafo ... | 37 | 3 | 7 | 12 | 19 | 2 | 4 | 6 |
| Teléfono ... | 134 | 21 | 12 | 8 | 68 | 11 | 6 | 4 |

2.—Necesidades de carácter agrario

| | | | | | | | | |
|--|-----|----|----|----|----|----|----|----|
| Concentración parcelaria ... | 34 | 42 | 31 | 18 | 17 | 21 | 16 | 9 |
| Agencia de extensión agraria ... | 27 | 1 | 8 | 8 | 14 | 1 | 4 | 4 |
| Puestas en regadío ... | 45 | 62 | 36 | 19 | 23 | 31 | 18 | 10 |
| Repoblación forestal ... | 93 | 5 | 9 | 12 | 47 | 3 | 5 | 6 |
| Asistencia veterinaria ... | 167 | 1 | 1 | 3 | 84 | 1 | 1 | 2 |
| Centro de inseminación artificial ... | 28 | 2 | 1 | 2 | 14 | 1 | 1 | 1 |
| Coto escolar ... | 4 | 4 | 10 | 7 | 2 | 2 | 5 | 4 |
| Escuela prof. de capataces de carácter agrario ... | 18 | 1 | 3 | 9 | 9 | 1 | 2 | 5 |
| Cooperativa de producción ... | 16 | 3 | 14 | 25 | 8 | 2 | 7 | 13 |
| Cooperativa de maquinaria ... | 14 | 3 | 8 | 14 | 7 | 2 | 4 | 7 |
| Cooperativa de industria de transformación ... | 33 | 4 | 15 | 17 | 17 | 2 | 8 | 9 |
| Cooperativa de venta de productos ... | 12 | 15 | 16 | 29 | 6 | 8 | 8 | 15 |
| Crédito agrícola ... | 42 | 54 | 39 | 23 | 21 | 27 | 20 | 12 |

Número de municipios de la provincia: 198.

NECESIDADES DE LOS MUNICIPIOS

2.19.—GUADALAJARA

| NECESIDADES | Número de municipios cuyas necesidades | | | | Por 100 municipios de la provincia, número de aquéllos cuyas necesidades | | | |
|-------------|--|---|-----------|-----------|--|---|-----------|-----------|
| | Se consideran cubiertas | No se consideran cubiertas y su satisfacción se prefiere en | | | Se consideran cubiertas | No se consideran cubiertas y su satisfacción se prefiere en | | |
| | | 1.º lugar | 2.º lugar | 3.º lugar | | 1.º lugar | 2.º lugar | 3.º lugar |

1.—Necesidades de carácter público

| | | | | | | | | |
|------------------------------|-----|----|----|----|----|----|----|----|
| Asistencia religiosa ... | 362 | 7 | 7 | 2 | 95 | 2 | 2 | 1 |
| Construcción de escuelas ... | 284 | 51 | 32 | 18 | 70 | 13 | 8 | 5 |
| Número de maestros ... | 372 | 2 | 12 | 4 | 92 | 1 | 3 | 1 |
| Asistencia médica ... | 366 | 10 | 8 | 6 | 91 | 3 | 2 | 2 |
| Farmacia ... | 131 | 32 | 52 | 65 | 32 | 8 | 13 | 16 |
| Traída de aguas ... | 194 | 99 | 51 | 28 | 48 | 25 | 13 | 7 |
| Red de alcantarillado ... | 29 | 39 | 70 | 86 | 7 | 10 | 17 | 21 |
| Energía eléctrica ... | 331 | 39 | 18 | 8 | 82 | 10 | 5 | 2 |
| Carreteras y caminos ... | 206 | 56 | 41 | 44 | 51 | 14 | 10 | 11 |
| Ferrocarril ... | 63 | 4 | 14 | 27 | 16 | 1 | 4 | 7 |
| Correo ... | 392 | — | 1 | 4 | 97 | — | — | 1 |
| Telégrafo ... | 66 | 3 | 17 | 34 | 16 | 1 | 4 | 8 |
| Teléfono ... | 157 | 71 | 76 | 50 | 39 | 18 | 19 | 12 |

2.—Necesidades de carácter agrario

| | | | | | | | | |
|--|-----|-----|-----|----|----|----|----|----|
| Concentración parcelaria ... | 43 | 272 | 37 | 16 | 11 | 67 | 9 | 4 |
| Agencia de extensión agraria ... | 48 | 8 | 41 | 62 | 12 | 2 | 10 | 15 |
| Puestas en regadío ... | 49 | 81 | 170 | 34 | 12 | 20 | 42 | 8 |
| Repoblación forestal ... | 171 | 8 | 28 | 44 | 42 | 2 | 7 | 11 |
| Asistencia veterinaria ... | 362 | 1 | 1 | 1 | 90 | — | — | — |
| Centro de inseminación artificial ... | — | 5 | 14 | 15 | — | 1 | 4 | 4 |
| Coto escolar ... | 48 | 5 | 13 | 31 | 12 | 1 | 3 | 8 |
| Escuela prof. de capataces de carácter agrario ... | — | 3 | 7 | 20 | — | 1 | 2 | 5 |
| Cooperativa de producción ... | 19 | 4 | 16 | 39 | 5 | 1 | 4 | 10 |
| Cooperativa de maquinaria ... | 20 | 3 | 15 | 36 | 5 | 1 | 4 | 9 |
| Cooperativa de industria de transformación ... | 1 | 2 | 9 | 10 | — | 1 | 2 | 3 |
| Cooperativa de venta de productos ... | 18 | 5 | 13 | 37 | 5 | 1 | 3 | 9 |
| Crédito agrícola ... | 34 | 13 | 48 | 60 | 8 | 3 | 12 | 15 |

Número de municipios de la provincia: 404.

NECESIDADES DE LOS MUNICIPIOS

2.20.—GUIPUZCOA

| NECESIDADES | Número de municipios cuyas necesidades | | | Por 100 municipios de la provincia, número de aquéllos cuyas necesidades | | |
|-------------|--|---|-----------|--|-------------------------|---|
| | Se consideran cubiertas | No se consideran cubiertas y su satisfacción se prefiere en | | | Se consideran cubiertas | No se consideran cubiertas y su satisfacción se prefiere en |
| | | 1.º lugar | 2.º lugar | 3.º lugar | | 1.º lugar 2.º lugar 3.º lugar |

1.—Necesidades de carácter público

| | | | | | | | | |
|---------------------------------|----|----|----|----|----|----|----|----|
| Asistencia religiosa | 85 | 1 | — | 1 | 98 | 1 | — | 1 |
| Construcción de escuelas | 50 | 25 | 9 | 2 | 58 | 29 | 10 | 2 |
| Número de maestros | 61 | 9 | 13 | 3 | 71 | 10 | 15 | 3 |
| Asistencia médica | 79 | 2 | 4 | — | 91 | 2 | 5 | — |
| Farmacia | 61 | 9 | 5 | 9 | 70 | 10 | 6 | 10 |
| Traída de aguas | 59 | 17 | 6 | 3 | 68 | 20 | 7 | 3 |
| Red de alcantarillado | 58 | 8 | 7 | 9 | 67 | 9 | 8 | 10 |
| Energía eléctrica | 79 | 3 | 1 | 3 | 91 | 3 | 1 | 3 |
| Carreteras y caminos | 57 | 6 | 6 | 6 | 66 | 7 | 7 | 7 |
| Ferrocarril | 68 | 4 | 5 | 5 | 78 | 5 | 6 | 6 |
| Correo | 81 | — | 2 | 1 | 93 | — | 2 | 1 |
| Telégrafo | 49 | 4 | 8 | 13 | 56 | 5 | 9 | 15 |
| Teléfono | 79 | 1 | — | 4 | 91 | 1 | — | 5 |

2.—Necesidades de carácter agrario

| | | | | | | | | |
|---|----|----|----|---|----|----|----|---|
| Concentración parcelaria | 54 | 7 | 4 | 1 | 62 | 8 | 5 | 1 |
| Agencia de extensión agraria | 49 | 4 | 7 | 1 | 56 | 5 | 8 | 1 |
| Puestas en regadío | 56 | 3 | 2 | 2 | 64 | 3 | 2 | 2 |
| Repoblación forestal | 52 | 24 | 4 | 3 | 60 | 28 | 5 | 3 |
| Asistencia veterinaria | 82 | 1 | — | — | 94 | 1 | — | — |
| Centro de inseminación artificial | 64 | 2 | 7 | 2 | 74 | 2 | 8 | 2 |
| Coto escolar | — | 2 | 1 | 7 | — | 2 | 1 | 8 |
| Escuela prof. de capataces de carácter agrario | 47 | 5 | 4 | 5 | 54 | 6 | 5 | 6 |
| Cooperativa de producción | 48 | 4 | 6 | 7 | 55 | 5 | 7 | 8 |
| Cooperativa de maquinaria | 44 | 2 | 6 | 8 | 51 | 2 | 7 | 9 |
| Cooperativa de industria de transformación | 48 | 1 | — | 4 | 55 | 1 | — | 5 |
| Cooperativa de venta de productos | 48 | 5 | 10 | 5 | 55 | 6 | 12 | 6 |
| Crédito agrícola | 39 | 7 | 9 | 6 | 45 | 8 | 10 | 7 |

Número de municipios de la provincia: 87.

NECESIDADES DE LOS MUNICIPIOS

2.21.—HUELVA

| NECESIDADES | Número de municipios cuyas necesidades | | | | Por 100 municipios de la provincia, número de aquéllos cuyas necesidades | | | |
|-------------|--|---|-----------|-----------|--|---|-----------|-----------|
| | Se consideran cubiertas | No se consideran cubiertas y su satisfacción se prefiere en | | | Se consideran cubiertas | No se consideran cubiertas y su satisfacción se prefiere en | | |
| | | 1.º lugar | 2.º lugar | 3.º lugar | | 1.º lugar | 2.º lugar | 3.º lugar |

1.—Necesidades de carácter público

| | | | | | | | | |
|------------------------------|----|----|----|----|----|----|----|----|
| Asistencia religiosa ... | 70 | 2 | 1 | 3 | 90 | 3 | 1 | 4 |
| Construcción de escuelas ... | 56 | 10 | 3 | 5 | 72 | 13 | 4 | 6 |
| Número de maestros ... | 61 | 2 | 6 | — | 78 | 3 | 8 | — |
| Asistencia médica ... | 75 | 1 | 1 | 1 | 96 | 1 | 1 | 1 |
| Farmacia ... | 59 | 10 | 1 | 4 | 76 | 13 | 1 | 5 |
| Traída de aguas ... | 35 | 31 | 9 | 2 | 45 | 40 | 12 | 3 |
| Red de alcantarillado ... | 24 | 15 | 24 | 10 | 31 | 19 | 31 | 13 |
| Energía eléctrica ... | 73 | 1 | 2 | 1 | 94 | 1 | 3 | 1 |
| Carreteras y caminos ... | 40 | 14 | 10 | 8 | 51 | 18 | 13 | 10 |
| Ferrocarril ... | 37 | 3 | 6 | 5 | 47 | 4 | 8 | 6 |
| Correo ... | 77 | — | — | — | 99 | — | — | — |
| Telégrafo ... | 35 | 1 | 8 | 11 | 45 | 1 | 10 | 14 |
| Teléfono ... | 77 | 1 | — | — | 99 | 1 | — | — |

2.—Necesidades de carácter agrario

| | | | | | | | | |
|---|----|----|----|----|----|----|----|----|
| Concentración parcelaria ... | 16 | 19 | 13 | 7 | 21 | 24 | 17 | 9 |
| Agencia de extensión agraria ... | 21 | 5 | 4 | 14 | 27 | 6 | 5 | 18 |
| Puestas en regadío ... | 12 | 24 | 14 | 11 | 15 | 31 | 18 | 14 |
| Repoblación forestal ... | 26 | 15 | 15 | 6 | 33 | 19 | 19 | 8 |
| Asistencia veterinaria ... | 69 | 3 | 3 | 3 | 88 | 4 | 4 | 4 |
| Centro de inseminación artificial ... | 16 | — | 3 | 9 | 21 | — | 4 | 12 |
| Coto escolar ... | 15 | 3 | 7 | 12 | 19 | 4 | 9 | 15 |
| Escuela prof. de capataces de carácter agrario. | 12 | 5 | 3 | 10 | 15 | 6 | 4 | 13 |
| Cooperativa de producción ... | 11 | 6 | 1 | 9 | 14 | 8 | 1 | 12 |
| Cooperativa de maquinaria ... | 13 | 2 | 2 | 7 | 17 | 3 | 3 | 9 |
| Cooperativa de industria de transformación ... | 28 | 6 | 5 | 6 | 36 | 8 | 6 | 8 |
| Cooperativa de venta de productos ... | 14 | 6 | 5 | 11 | 18 | 8 | 6 | 14 |
| Crédito agrícola ... | 48 | 8 | 7 | 3 | 62 | 10 | 9 | 4 |

Número de municipios de la provincia: 78.

NECESIDADES DE LOS MUNICIPIOS

2.22—HUESCA

| NECESIDADES | Número de municipios cuyas necesidades | | | | Por 100 municipios de la provincia, número de aquéllos cuyas necesidades | | | |
|-------------|--|---|-----------|-----------|--|---|-----------|-----------|
| | Se consideran cubiertas | No se consideran cubiertas y su satisfacción se prefiere en | | | Se consideran cubiertas | No se consideran cubiertas y su satisfacción se prefiere en | | |
| | | 1.º lugar | 2.º lugar | 3.º lugar | | 1.º lugar | 2.º lugar | 3.º lugar |

1.—Necesidades de carácter público

| | | | | | | | | |
|---------------------------------|-----|-----|----|----|----|----|----|----|
| Asistencia religiosa | 325 | 7 | 1 | 3 | 95 | 2 | — | 1 |
| Construcción de escuelas | 274 | 32 | 16 | 14 | 80 | 9 | 5 | 4 |
| Número de maestros | 319 | 5 | 8 | 2 | 94 | 2 | 2 | 1 |
| Asistencia médica | 325 | 8 | 1 | 2 | 95 | 2 | — | 1 |
| Farmacia | 164 | 20 | 31 | 40 | 48 | 6 | 9 | 12 |
| Traída de aguas | 150 | 114 | 41 | 22 | 44 | 33 | 12 | 7 |
| Red de alcantarillado | 130 | 25 | 87 | 51 | 38 | 7 | 26 | 15 |
| Energía eléctrica | 318 | 7 | 3 | 7 | 93 | 2 | 1 | 2 |
| Carreteras y caminos | 201 | 48 | 35 | 24 | 59 | 14 | 10 | 7 |
| Ferrocarril | 115 | 19 | 17 | 37 | 34 | 6 | 5 | 11 |
| Correo | 333 | — | 4 | 1 | 98 | — | 1 | — |
| Telégrafo | 108 | 5 | 27 | 44 | 32 | 2 | 8 | 13 |
| Teléfono | 152 | 64 | 50 | 39 | 45 | 19 | 15 | 11 |

2.—Necesidades de carácter agrario

| | | | | | | | | |
|---|-----|----|----|----|----|----|----|----|
| Concentración parcelaria | 101 | 84 | 36 | 21 | 30 | 25 | 11 | 6 |
| Agencia de extensión agraria | 118 | 4 | 33 | 30 | 35 | 1 | 10 | 9 |
| Puestas en regadío | 127 | 78 | 33 | 26 | 37 | 23 | 10 | 8 |
| Repoblación forestal | 168 | 14 | 26 | 23 | 49 | 4 | 8 | 7 |
| Asistencia veterinaria | 303 | 6 | 4 | 4 | 89 | 2 | 1 | 1 |
| Centro de inseminación artificial | 137 | 4 | 18 | 23 | 40 | 1 | 5 | 7 |
| Coto escolar | 61 | 10 | 26 | 43 | 18 | 3 | 8 | 13 |
| Escuela prof. de capataces de carácter agrario | 115 | 9 | 11 | 11 | 34 | 3 | 3 | 3 |
| Cooperativa de producción | 87 | 21 | 23 | 44 | 26 | 6 | 7 | 13 |
| Cooperativa de maquinaria | 101 | 15 | 22 | 25 | 30 | 4 | 7 | 7 |
| Cooperativa de industria de transformación | 117 | 15 | 20 | 25 | 34 | 4 | 6 | 7 |
| Cooperativa de venta de productos | 93 | 34 | 36 | 25 | 27 | 10 | 11 | 7 |
| Crédito agrícola | 145 | 52 | 38 | 27 | 43 | 15 | 11 | 8 |

Número de municipios de la provincia: 341.

NECESIDADES DE LOS MUNICIPIOS

2.23.—J A E N

| NECESIDADES | Número de municipios cuyas necesidades | | | | Por 100 municipios de la provincia, número de aquéllos cuyas necesidades | | | |
|-------------|--|---|-----------|-----------|--|---|-----------|-----------|
| | Se consideran cubiertas | No se consideran cubiertas y su satisfacción se prefiere en | | | Se consideran cubiertas | No se consideran cubiertas y su satisfacción se prefiere en | | |
| | | 1.º lugar | 2.º lugar | 3.º lugar | | 1.º lugar | 2.º lugar | 3.º lugar |

1.—Necesidades de carácter público

| | | | | | | | | |
|---------------------------------|-----|----|----|----|----|----|----|----|
| Asistencia religiosa | 88 | 5 | 2 | 1 | 87 | 5 | 2 | 1 |
| Construcción de escuelas | 53 | 18 | 10 | 8 | 53 | 18 | 10 | 8 |
| Número de maestros | 63 | 1 | 11 | 9 | 62 | 1 | 11 | 9 |
| Asistencia médica | 94 | 1 | 3 | 2 | 93 | 1 | 3 | 2 |
| Farmacia | 92 | 1 | 1 | 3 | 91 | 1 | 1 | 3 |
| Traída de aguas | 43 | 40 | 11 | 5 | 43 | 40 | 11 | 5 |
| Red de alcantarillado | 41 | 12 | 25 | 16 | 41 | 12 | 25 | 16 |
| Energía eléctrica | 90 | — | 4 | — | 89 | — | 4 | — |
| Carreteras y caminos | 25 | 13 | 15 | 18 | 25 | 13 | 15 | 18 |
| Ferrocarril | 42 | 5 | 12 | 10 | 42 | 5 | 12 | 10 |
| Correo | 99 | — | — | — | 98 | — | — | — |
| Telégrafo | 57 | 3 | 5 | 11 | 56 | 3 | 5 | 11 |
| Teléfono | 100 | — | — | — | 99 | — | — | — |

2.—Necesidades de carácter agrario

| | | | | | | | | |
|---|----|----|----|----|----|----|----|----|
| Concentración parcelaria | 27 | 19 | 15 | 7 | 27 | 19 | 15 | 7 |
| Agencia de extensión agraria | 19 | 4 | 5 | 9 | 19 | 4 | 5 | 9 |
| Puestas en regadío | 20 | 40 | 17 | 6 | 20 | 40 | 17 | 6 |
| Repoblación forestal | 55 | 3 | 5 | 4 | 55 | 3 | 5 | 4 |
| Asistencia veterinaria | 95 | — | 1 | 2 | 94 | — | 1 | 2 |
| Centro de inseminación artificial | 18 | — | 2 | 6 | 18 | — | 2 | 6 |
| Coto escolar | 5 | 2 | 6 | 10 | 5 | 2 | 6 | 10 |
| Escuela prof. de capataces de carácter agrario. | 12 | 6 | 7 | 11 | 12 | 6 | 7 | 11 |
| Cooperativa de producción | 25 | 2 | 9 | 9 | 25 | 2 | 9 | 9 |
| Cooperativa de maquinaria | 19 | 4 | 5 | 7 | 19 | 4 | 5 | 7 |
| Cooperativa de industria de transformación ... | 61 | 5 | 5 | 5 | 60 | 5 | 5 | 5 |
| Cooperativa de venta de productos | 18 | 5 | 10 | 15 | 18 | 5 | 10 | 15 |
| Crédito agrícola | 53 | 11 | 12 | 8 | 53 | 11 | 12 | 8 |

Número de municipios de la provincia: 101.

NECESIDADES DE LOS MUNICIPIOS

2.24.—LEON

| NECESIDADES | Número de municipios cuyas necesidades | | | Por 100 municipios de la provincia, número de aquéllos cuyas necesidades | | |
|-------------|--|---|-----------|--|-------------------------|---|
| | Se consideran cubiertas | No se consideran cubiertas y su satisfacción se prefiere en | | | Se consideran cubiertas | No se consideran cubiertas y su satisfacción se prefiere en |
| | | 1.º lugar | 2.º lugar | 3.º lugar | | 1.º lugar 2.º lugar 3.º lugar |

1.—Necesidades de carácter público

| | | | | | | | | |
|--------------------------|-----|----|----|----|----|----|----|----|
| Asistencia religiosa | 213 | 5 | — | 2 | 91 | 2 | — | — |
| Construcción de escuelas | 104 | 61 | 21 | 20 | 44 | 26 | 9 | — |
| Número de maestros | 193 | 3 | 18 | 3 | 82 | 1 | 8 | — |
| Asistencia médica | 211 | 8 | 4 | 7 | 90 | 3 | 2 | — |
| Farmacia | 103 | 9 | 22 | 30 | 44 | 4 | 9 | 13 |
| Traída de aguas | 39 | 58 | 49 | 34 | 17 | 25 | 21 | 15 |
| Red de alcantarillado | 23 | 9 | 33 | 44 | 10 | 4 | 14 | 19 |
| Energía eléctrica | 194 | 10 | 11 | 3 | 83 | 4 | 5 | 1 |
| Carreteras y caminos | 100 | 31 | 24 | 29 | 43 | 13 | 10 | 12 |
| Ferrocarril | 78 | — | 3 | 10 | 33 | — | 1 | 4 |
| Correo | 213 | 1 | 4 | 2 | 91 | — | 2 | 1 |
| Telégrafo | 52 | 3 | 4 | 16 | 22 | 1 | 2 | 7 |
| Teléfono | 92 | 30 | 35 | 25 | 39 | 13 | 15 | 11 |

2.—Necesidades de carácter agrario

| | | | | | | | | |
|--|-----|-----|----|----|----|----|----|----|
| Concentración parcelaria | 20 | 130 | 38 | 12 | 9 | 55 | 16 | 5 |
| Agencia de extensión agraria | 27 | 3 | 20 | 26 | 12 | 1 | 9 | 11 |
| Puestas en regadío | 46 | 64 | 78 | 24 | 20 | 27 | 33 | 10 |
| Repoblación forestal | 71 | 6 | 19 | 29 | 30 | 3 | 8 | 12 |
| Asistencia veterinaria | 197 | 1 | 5 | 6 | 84 | — | 2 | 3 |
| Centro de inseminación artificial | 53 | 3 | 6 | 16 | 23 | 1 | 3 | 7 |
| Coto escolar | 19 | 2 | 4 | 12 | 8 | 1 | 2 | 5 |
| Escuela prof. de capataces de carácter agrario | 21 | — | 6 | 11 | 9 | — | 3 | 5 |
| Cooperativa de producción | 18 | 1 | 2 | 17 | 8 | — | 1 | 7 |
| Cooperativa de maquinaria | 13 | — | 1 | 7 | 6 | — | — | 3 |
| Cooperativa de industria de transformación | 32 | 6 | 5 | 11 | 14 | 3 | 2 | 5 |
| Cooperativa de venta de productos | 26 | 8 | 17 | 29 | 11 | 3 | 7 | 12 |
| Crédito agrícola | 47 | 8 | 35 | 36 | 20 | 3 | 15 | 15 |

Número de municipios de la provincia: 235.

NECESIDADES DE LOS MUNICIPIOS

2.25.—LERIDA

| NECESIDADES | Número de municipios cuyas necesidades | | | Por 100 municipios de la provincia, número de aquéllos cuyas necesidades | | |
|-------------|--|---|-----------|--|-------------------------|---|
| | Se consideran cubiertas | No se consideran cubiertas y su satisfacción se prefiere en | | | Se consideran cubiertas | No se consideran cubiertas y su satisfacción se prefiere en |
| | | 1.º lugar | 2.º lugar | 3.º lugar | | 1.º lugar 2.º lugar 3.º lugar |

1.—Necesidades de carácter público

| | | | | | | |
|------------------------------|-----|----|----|----|----|----------|
| Asistencia religiosa ... | 300 | 11 | 1 | 1 | 94 | 4 |
| Construcción de escuelas ... | 218 | 45 | 21 | 13 | 69 | 14 7 4 |
| Número de maestros ... | 284 | 3 | 7 | 8 | 89 | 1 2 3 |
| Asistencia médica ... | 276 | 10 | 12 | 8 | 87 | 3 4 3 |
| Farmacia ... | 134 | 28 | 35 | 37 | 42 | 9 11 12 |
| Traída de aguas ... | 194 | 55 | 25 | 18 | 61 | 17 8 6 |
| Red de alcantarillado ... | 144 | 35 | 62 | 23 | 45 | 11 20 7 |
| Energía eléctrica ... | 280 | 11 | 13 | 7 | 88 | 4 4 2 |
| Carreteras y caminos ... | 41 | 48 | 49 | 63 | 13 | 15 15 20 |
| Ferrocarril ... | 52 | 20 | 25 | 41 | 16 | 6 8 13 |
| Correo ... | 297 | 2 | 1 | 4 | 93 | 1 — 1 |
| Telégrafo ... | 82 | 17 | 35 | 41 | 26 | 5 11 13 |
| Teléfono ... | 225 | 30 | 19 | 18 | 71 | 9 6 6 |

2.—Necesidades de carácter agrario

| | | | | | | |
|--|-----|-----|----|----|----|---------|
| Concentración parcelaria ... | 104 | 37 | 22 | 17 | 33 | 12 7 5 |
| Agencia de extensión agraria ... | 108 | 5 | 26 | 22 | 34 | 2 8 7 |
| Puestas en regadío ... | 79 | 136 | 20 | 25 | 25 | 43 6 8 |
| Repoblación forestal ... | 125 | 23 | 48 | 26 | 39 | 7 15 8 |
| Asistencia veterinaria ... | 282 | 12 | 6 | 2 | 89 | 4 2 1 |
| Centro de inseminación artificial ... | 81 | 4 | 21 | 14 | 26 | 1 7 4 |
| Coto escolar ... | 11 | 21 | 35 | 47 | 4 | 7 11 15 |
| Escuela prof. de capataces de carácter agrario ... | 73 | 4 | 7 | 16 | 23 | 1 2 5 |
| Cooperativa de producción ... | 95 | 12 | 21 | 28 | 30 | 4 7 9 |
| Cooperativa de maquinaria ... | 88 | 12 | 19 | 24 | 28 | 4 6 8 |
| Cooperativa de industria de transformación ... | 123 | 10 | 11 | 12 | 39 | 3 4 4 |
| Cooperativa de venta de productos ... | 103 | 10 | 19 | 26 | 32 | 3 6 8 |
| Crédito agrícola ... | 79 | 30 | 54 | 41 | 25 | 9 17 13 |

Número de municipios de la provincia: 318.

NECESIDADES DE LOS MUNICIPIOS

2.26.—LOGROÑO

| NECESIDADES | Número de municipios cuyas necesidades | | | Por 100 municipios de la provincia, número de aquéllos cuyas necesidades | | |
|-------------|--|---|-----------|--|-------------------------|---|
| | Se consideran cubiertas | No se consideran cubiertas y su satisfacción se prefiere en | | | Se consideran cubiertas | No se consideran cubiertas y su satisfacción se prefiere en |
| | | 1.º lugar | 2.º lugar | 3.º lugar | | 1.º lugar 2.º lugar 3.º lugar |

1.—Necesidades de carácter público

| | | | | | | | | |
|---------------------------------|-----|----|----|----|----|----|----|----|
| Asistencia religiosa | 177 | 2 | — | 2 | 96 | 1 | — | — |
| Construcción de escuelas | 137 | 30 | 5 | 7 | 75 | 16 | 3 | 4 |
| Número de maestros | 168 | 1 | 4 | 5 | 91 | 1 | 2 | 3 |
| Asistencia médica | 170 | 2 | 4 | 1 | 92 | 1 | 2 | 1 |
| Farmacia | 93 | 12 | 14 | 30 | 51 | 7 | 8 | 16 |
| Traída de aguas | 73 | 74 | 27 | 7 | 40 | 40 | 15 | 4 |
| Red de alcantarillado | 40 | 18 | 67 | 34 | 22 | 10 | 36 | 19 |
| Energía eléctrica | 154 | 5 | 8 | 12 | 84 | 3 | 4 | 7 |
| Carreteras y caminos | 95 | 25 | 20 | 20 | 52 | 14 | 11 | 11 |
| Ferrocarril | 65 | 6 | 8 | 11 | 35 | 3 | 4 | 6 |
| Correo | 173 | 1 | — | 4 | 94 | 1 | — | 2 |
| Telégrafo | 72 | 4 | 11 | 17 | 39 | 2 | 6 | 9 |
| Teléfono | 158 | 1 | 6 | 2 | 86 | 1 | 3 | 1 |

2.—Necesidades de carácter agrario

| | | | | | | | | |
|---|-----|----|----|----|----|----|----|----|
| Concentración parcelaria | 35 | 66 | 30 | 18 | 19 | 36 | 16 | 10 |
| Agencia de extensión agraria | 57 | 3 | 14 | 11 | 31 | 2 | 8 | 6 |
| Puestas en regadío | 52 | 49 | 37 | 18 | 28 | 27 | 20 | 10 |
| Repoblación forestal | 107 | 7 | 11 | 9 | 58 | 4 | 6 | 5 |
| Asistencia veterinaria | 164 | 5 | 4 | 2 | 89 | 3 | 2 | 1 |
| Centro de inseminación artificial | 57 | 4 | 4 | 8 | 31 | 2 | 2 | 4 |
| Coto escolar | 6 | 2 | 11 | 14 | 3 | 1 | 6 | 8 |
| Escuela prof. de capataces de carácter agrario | 51 | 1 | 4 | 9 | 28 | 1 | 2 | 5 |
| Cooperativa de producción | 54 | 5 | 9 | 22 | 29 | 3 | 5 | 12 |
| Cooperativa de maquinaria | 59 | 1 | 10 | 9 | 32 | 1 | 5 | 5 |
| Cooperativa de industria de transformación | 63 | 8 | 6 | 8 | 34 | 4 | 3 | 4 |
| Cooperativa de venta de productos | 63 | 6 | 13 | 10 | 34 | 3 | 7 | 5 |
| Crédito agrícola | 55 | 7 | 12 | 17 | 30 | 4 | 7 | 9 |

Número de municipios de la provincia: 184.

NECESIDADES DE LOS MUNICIPIOS

2.27.—L U G O

| NECESIDADES | Número de municipios cuyas necesidades | | | | | Por 100 municipios de la provincia, número de aquéllos cuyas necesidades | | | | |
|-------------|--|---|-----------|-----------|--|--|---|-----------|-----------|--|
| | Se consideran cubiertas | No se consideran cubiertas y su satisfacción se prefiere en | | | | Se consideran cubiertas | No se consideran cubiertas y su satisfacción se prefiere en | | | |
| | | 1.º lugar | 2.º lugar | 3.º lugar | | | 1.º lugar | 2.º lugar | 3.º lugar | |

1.—Necesidades de carácter público

| | | | | | | | | | | |
|------------------------------|----|----|----|----|----|----|----|----|---|---|
| Asistencia religiosa ... | 65 | — | — | — | 97 | — | — | — | — | — |
| Construcción de escuelas ... | 16 | 20 | 7 | 11 | 24 | 30 | 10 | 16 | — | — |
| Número de maestros ... | 35 | 1 | 6 | 4 | 52 | 2 | 9 | 6 | — | — |
| Asistencia médica ... | 59 | 1 | — | 2 | 88 | 2 | — | 3 | — | — |
| Farmacia ... | 61 | — | 1 | — | 91 | — | 2 | — | — | — |
| Traída de aguas ... | 17 | 9 | 13 | 10 | 25 | 13 | 19 | 15 | — | — |
| Red de alcantarillado ... | 14 | 2 | 5 | 15 | 21 | 3 | 8 | 22 | — | — |
| Energía eléctrica ... | 36 | 8 | 7 | 5 | 54 | 12 | 10 | 8 | — | — |
| Carreteras y caminos ... | 3 | 20 | 21 | 8 | 5 | 30 | 31 | 12 | — | — |
| Ferrocarril ... | 21 | 2 | — | 7 | 31 | 3 | — | 10 | — | — |
| Correo ... | 57 | — | — | — | 85 | — | — | — | — | — |
| Telégrafo ... | 26 | 2 | 3 | 1 | 39 | 3 | 5 | 2 | — | — |
| Teléfono ... | 43 | 2 | 4 | 2 | 64 | 3 | 6 | 3 | — | — |

2.—Necesidades de carácter agrario

| | | | | | | | | | | |
|--|----|----|----|----|----|----|----|----|---|---|
| Concentración parcelaria ... | 1 | 42 | 9 | 4 | 2 | 63 | 13 | 6 | — | — |
| Agencia de extensión agraria ... | 7 | 2 | 9 | 7 | 10 | 3 | 13 | 10 | — | — |
| Puestas en regadío ... | 2 | 9 | 23 | 16 | 3 | 13 | 34 | 24 | — | — |
| Repoblación forestal ... | 45 | — | 1 | 4 | 67 | — | 2 | 6 | — | — |
| Asistencia veterinaria ... | 62 | — | 1 | — | 93 | — | 2 | — | — | — |
| Centro de inseminación artificial ... | 46 | 1 | 3 | 5 | 69 | 2 | 5 | 8 | — | — |
| Coto escolar ... | 10 | — | — | 2 | 15 | — | — | 3 | — | — |
| Escuela prof. de capataces de carácter agrario ... | 8 | 2 | 2 | 3 | 12 | 3 | 3 | 5 | — | — |
| Cooperativa de producción ... | 5 | — | 2 | 4 | 8 | — | 3 | 6 | — | — |
| Cooperativa de maquinaria ... | 4 | 2 | 4 | 3 | 6 | 3 | 6 | 5 | — | — |
| Cooperativa de industria de transformación ... | 17 | — | — | 3 | 25 | — | — | 5 | — | — |
| Cooperativa de venta de productos ... | 14 | — | 2 | 8 | 21 | — | 3 | 12 | — | — |
| Crédito agrícola ... | 18 | 8 | 11 | 8 | 27 | 12 | 16 | 12 | — | — |

Número de municipios de la provincia: 67.

NECESIDADES DE LOS MUNICIPIOS

2.28.—MADRID

| NECESIDADES | Número de municipios cuyas necesidades | | | Por 100 municipios de la provincia, número de aquéllos cuyas necesidades | | |
|-------------|--|---|-----------|--|-------------------------|---|
| | Se consideran cubiertas | No se consideran cubiertas y su satisfacción se prefiere en | | | Se consideran cubiertas | No se consideran cubiertas y su satisfacción se prefiere en |
| | | 1.º lugar | 2.º lugar | 3.º lugar | | 1.º lugar 2.º lugar 3.º lugar |

1.—Necesidades de carácter público

| | | | | | | | | |
|---------------------------------|-----|----|----|----|----|----|----|----|
| Asistencia religiosa | 176 | 3 | 2 | — | 96 | 2 | 1 | — |
| Construcción de escuelas | 133 | 16 | 17 | 9 | 73 | 9 | 9 | 5 |
| Número de maestros | 140 | 5 | 9 | 13 | 77 | 3 | 5 | 7 |
| Asistencia médica | 167 | 12 | 1 | 1 | 91 | 7 | 1 | 1 |
| Farmacia | 99 | 23 | 28 | 18 | 54 | 13 | 15 | 10 |
| Traída de aguas | 116 | 45 | 9 | 8 | 63 | 25 | 5 | 4 |
| Red de alcantarillado | 30 | 61 | 60 | 17 | 16 | 33 | 33 | 9 |
| Energía eléctrica | 156 | 10 | 5 | 8 | 85 | 6 | 3 | 4 |
| Carreteras y caminos | 118 | 4 | 14 | 23 | 65 | 2 | 8 | 13 |
| Ferrocarril | 58 | 5 | 9 | 30 | 32 | 3 | 5 | 16 |
| Correo | 171 | 1 | — | 3 | 93 | 1 | — | 2 |
| Telégrafo | 66 | 3 | 12 | 22 | 36 | 2 | 7 | 12 |
| Teléfono | 174 | 1 | — | 3 | 95 | 1 | — | 2 |

2.—Necesidades de carácter agrario

| | | | | | | | | |
|---|-----|----|----|----|----|----|----|----|
| Concentración parcelaria | 55 | 49 | 22 | 14 | 30 | 27 | 12 | 8 |
| Agencia de extensión agraria | 64 | 4 | 10 | 11 | 35 | 2 | 6 | 6 |
| Puestas en regadío | 56 | 47 | 28 | 23 | 31 | 26 | 15 | 13 |
| Repoblación forestal | 91 | 6 | 12 | 17 | 50 | 3 | 7 | 9 |
| Asistencia veterinaria | 154 | 6 | 2 | 5 | 84 | 3 | 1 | 3 |
| Centro de inseminación artificial | 56 | 3 | 10 | 8 | 31 | 2 | 6 | 4 |
| Coto escolar | 62 | 3 | 11 | 15 | 34 | 2 | 6 | 8 |
| Escuela prof. de capataces de carácter agrario | 52 | 4 | 6 | 11 | 28 | 2 | 3 | 6 |
| Cooperativa de producción | 51 | 3 | 17 | 9 | 28 | 2 | 9 | 5 |
| Cooperativa de maquinaria | 47 | 8 | 7 | 13 | 26 | 4 | 4 | 7 |
| Cooperativa de industria de transformación | 65 | 9 | 4 | 9 | 36 | 5 | 2 | 5 |
| Cooperativa de venta de productos | 73 | 3 | 11 | 13 | 40 | 2 | 6 | 7 |
| Crédito agrícola | 59 | 27 | 24 | 15 | 32 | 15 | 13 | 8 |

Número de municipios de la provincia: 183.

NECESIDADES DE LOS MUNICIPIOS

2.29.—MALAGA

| NECESIDADES | Número de municipios cuyas necesidades | | | | Por 100 municipios de la provincia, número de aquéllos cuyas necesidades | | | |
|-------------|--|---|-----------|-----------|--|---|-----------|-----------|
| | Se consideran cubiertas | No se consideran cubiertas y su satisfacción se prefiere en | | | Se consideran cubiertas | No se consideran cubiertas y su satisfacción se prefiere en | | |
| | | 1.º lugar | 2.º lugar | 3.º lugar | | 1.º lugar | 2.º lugar | 3.º lugar |

1.—Necesidades de carácter público

| | | | | | | | | |
|------------------------------|----|----|----|----|----|----|----|----|
| Asistencia religiosa ... | 88 | — | 2 | — | 88 | — | 2 | — |
| Construcción de escuelas ... | 64 | 11 | 8 | 3 | 64 | 11 | 8 | 3 |
| Número de maestros ... | 65 | 4 | 3 | 8 | 65 | 4 | 3 | 8 |
| Asistencia médica ... | 56 | 12 | 6 | 2 | 56 | 12 | 6 | 2 |
| Farmacia ... | 44 | 8 | 16 | 14 | 44 | 8 | 16 | 14 |
| Traída de aguas ... | 35 | 35 | 10 | 8 | 35 | 35 | 10 | 8 |
| Red de alcantarillado ... | 22 | 12 | 23 | 31 | 22 | 12 | 23 | 31 |
| Energía eléctrica ... | 86 | — | 1 | 2 | 86 | — | 1 | 2 |
| Carreteras y caminos ... | 24 | 21 | 22 | 18 | 24 | 21 | 22 | 18 |
| Ferrocarril ... | 25 | — | 8 | 16 | 25 | — | 8 | 16 |
| Correo ... | 96 | — | — | — | 96 | — | — | — |
| Telégrafo ... | 42 | 3 | 1 | 14 | 42 | 3 | 1 | 14 |
| Teléfono ... | 96 | — | 2 | 1 | 96 | — | 2 | 1 |

2.—Necesidades de carácter agrario

| | | | | | | | | |
|--|----|----|----|----|----|----|----|----|
| Concentración parcelaria ... | 42 | 14 | 8 | 9 | 42 | 14 | 8 | 9 |
| Agencia de extensión agraria ... | 22 | 12 | 3 | 8 | 22 | 12 | 3 | 8 |
| Puestas en regadío ... | 28 | 36 | 18 | 14 | 28 | 36 | 18 | 14 |
| Repoblación forestal ... | 36 | 12 | 10 | 18 | 36 | 12 | 10 | 18 |
| Asistencia veterinaria ... | 79 | 2 | 3 | 2 | 79 | 2 | 3 | 2 |
| Centro de inseminación artificial ... | 15 | 3 | 1 | 4 | 15 | 3 | 1 | 4 |
| Coto escolar ... | 12 | 2 | 1 | 2 | 12 | 2 | 1 | 2 |
| Escuela prof. de capataces de carácter agrario ... | 12 | 1 | 5 | 7 | 12 | 1 | 5 | 7 |
| Cooperativa de producción ... | 16 | 8 | 14 | 23 | 16 | 8 | 14 | 23 |
| Cooperativa de maquinaria ... | 13 | 3 | 3 | 8 | 13 | 3 | 3 | 8 |
| Cooperativa de industria de transformación ... | 26 | 7 | 12 | 2 | 26 | 7 | 12 | 2 |
| Cooperativa de venta de productos ... | 12 | 8 | 14 | 3 | 12 | 8 | 14 | 3 |
| Crédito agrícola ... | 46 | 12 | 8 | 7 | 46 | 12 | 8 | 7 |

Número de municipios de la provincia: 100

NECESIDADES DE LOS MUNICIPIOS

2.30.—MURCIA

| NECESIDADES | Número de municipios cuyas necesidades | | | | Por 100 municipios de la provincia, número de aquéllos cuyas necesidades | | | |
|-------------|--|---|-----------|-----------|--|---|-----------|-----------|
| | Se consideran cubiertas | No se consideran cubiertas y su satisfacción se prefiere en | | | Se consideran cubiertas | No se consideran cubiertas y su satisfacción se prefiere en | | |
| | | 1.º lugar | 2.º lugar | 3.º lugar | | 1.º lugar | 2.º lugar | 3.º lugar |

1.—Necesidades de carácter público

| | | | | | | | | |
|------------------------------|----|----|----|---|----|----|----|----|
| Asistencia religiosa ... | 38 | — | — | 2 | 88 | — | — | 5 |
| Construcción de escuelas ... | 13 | 8 | 4 | 9 | 30 | 19 | 9 | 21 |
| Número de maestros ... | 19 | — | 6 | 3 | 44 | — | 14 | 7 |
| Asistencia médica ... | 35 | 1 | 1 | — | 81 | 2 | 2 | — |
| Farmacia ... | 33 | 1 | 3 | 2 | 77 | 2 | 7 | 5 |
| Traída de aguas ... | 14 | 22 | 3 | 3 | 33 | 51 | 7 | 7 |
| Red de alcantarillado ... | 14 | 3 | 13 | 5 | 33 | 7 | 30 | 12 |
| Energía eléctrica ... | 34 | — | 2 | 1 | 79 | — | 5 | 2 |
| Carreteras y caminos ... | 8 | 8 | 4 | 8 | 19 | 19 | 9 | 19 |
| Ferrocarril ... | 27 | — | 3 | 3 | 63 | — | 7 | 7 |
| Correo ... | 38 | — | — | — | 88 | — | — | — |
| Telégrafo ... | 30 | — | 1 | 4 | 70 | — | 2 | 9 |
| Teléfono ... | 33 | — | 1 | 2 | 77 | — | 2 | 5 |

2.—Necesidades de carácter agrario

| | | | | | | | | |
|--|----|----|----|---|----|----|----|----|
| Concentración parcelaria ... | 21 | — | 1 | 4 | 49 | — | 2 | 9 |
| Agencia de extensión agraria ... | 13 | — | 6 | 4 | 30 | — | 14 | 9 |
| Puestas en regadío ... | 4 | 34 | 4 | — | 9 | 79 | 9 | — |
| Repoblación forestal ... | 14 | 1 | 5 | 4 | 33 | 2 | 12 | 9 |
| Asistencia veterinaria ... | 33 | — | 1 | 1 | 77 | — | 2 | 2 |
| Centro de inseminación artificial ... | 18 | — | — | 1 | 42 | — | — | 2 |
| Coto escolar ... | 9 | — | 1 | 3 | 21 | — | 2 | 7 |
| Escuela prof. de capataces de carácter agrario ... | 12 | 1 | — | 4 | 28 | 2 | — | 9 |
| Cooperativa de producción ... | 12 | — | 2 | 1 | 28 | — | 5 | 2 |
| Cooperativa de maquinaria ... | 8 | — | — | 4 | 19 | — | — | 9 |
| Cooperativa de industria de transformación ... | 12 | 2 | 7 | 3 | 28 | 5 | 16 | 7 |
| Cooperativa de venta de productos ... | 12 | — | 3 | 8 | 28 | — | 7 | 19 |
| Crédito agrícola ... | 13 | 7 | 13 | 5 | 30 | 16 | 30 | 12 |

Número de municipios de la provincia: 43.

NECESIDADES DE LOS MUNICIPIOS

2.31.—NAVARRA

| NECESIDADES | Número de municipios cuyas necesidades | | | | Por 100 municipios de la provincia, número de aquéllos cuyas necesidades | | | |
|-------------|--|---|-----------|-----------|--|---|-----------|-----------|
| | Se consideran cubiertas | No se consideran cubiertas y su satisfacción se prefiere en | | | Se consideran cubiertas | No se consideran cubiertas y su satisfacción se prefiere en | | |
| | | 1.º lugar | 2.º lugar | 3.º lugar | | 1.º lugar | 2.º lugar | 3.º lugar |

1.—Necesidades de carácter público

| | | | | | | | | |
|---------------------------------|-----|----|----|----|----|----|----|----|
| Asistencia religiosa | 263 | 2 | — | — | 99 | 1 | — | — |
| Construcción de escuelas | 228 | 27 | 4 | 3 | 86 | 10 | 2 | 1 |
| Número de maestros | 252 | 4 | 6 | 1 | 95 | 2 | 2 | — |
| Asistencia médica | 261 | — | 1 | 1 | 99 | — | — | — |
| Farmacia | 189 | 32 | 26 | 6 | 71 | 12 | 10 | 2 |
| Traída de aguas | 217 | 35 | 8 | 5 | 82 | 13 | 3 | 2 |
| Red de alcantarillado | 214 | 2 | 31 | 9 | 81 | 1 | 12 | 3 |
| Energía eléctrica | 247 | 8 | 5 | 4 | 93 | 3 | 2 | 2 |
| Carreteras y caminos | 184 | 49 | 16 | 9 | 69 | 19 | 6 | 3 |
| Ferrocarril | 89 | 37 | 44 | 37 | 34 | 14 | 17 | 14 |
| Correo | 257 | 3 | 1 | 2 | 97 | 1 | — | 1 |
| Telégrafo | 90 | 35 | 57 | 39 | 34 | 13 | 22 | 15 |
| Teléfono | 236 | 13 | 4 | 9 | 89 | 5 | 2 | 3 |

2.—Necesidades de carácter agrario

| | | | | | | | | |
|---|-----|-----|----|----|----|----|----|----|
| Concentración parcelaria | 53 | 123 | 41 | 14 | 20 | 46 | 16 | 5 |
| Agencia de extensión agraria | 63 | 12 | 25 | 17 | 24 | 5 | 9 | 6 |
| Puestas en regadío | 93 | 29 | 42 | 32 | 35 | 11 | 16 | 12 |
| Repoblación forestal | 120 | 30 | 31 | 21 | 45 | 11 | 12 | 8 |
| Asistencia veterinaria | 256 | 2 | 2 | 1 | 97 | 1 | 1 | — |
| Centro de inseminación artificial | 92 | 14 | 10 | 11 | 35 | 5 | 4 | 4 |
| Coto escolar | 10 | 2 | 9 | 23 | 4 | 1 | 3 | 9 |
| Escuela prof. de capataces de carácter agrario. | 68 | 6 | 9 | 8 | 26 | 2 | 3 | 3 |
| Cooperativa de producción | 77 | 14 | 19 | 23 | 29 | 5 | 7 | 9 |
| Cooperativa de maquinaria | 105 | — | 11 | 14 | 40 | — | 4 | 5 |
| Cooperativa de industria de transformación ... | 139 | 6 | 7 | 9 | 53 | 2 | 3 | 3 |
| Cooperativa de venta de productos | 86 | 2 | 17 | 23 | 33 | 1 | 6 | 9 |
| Crédito agrícola | 82 | 18 | 32 | 40 | 31 | 7 | 12 | 15 |

Número de municipios de la Provincia: 265.

NECESIDADES DE LOS MUNICIPIOS

2.32.—ORENSE

| NECESIDADES | Número de municipios cuyas necesidades | | | Por 100 municipios de la provincia, número de aquéllos cuyas necesidades | | |
|-------------|--|---|-----------|--|-------------------------|---|
| | Se consideran cubiertas | No se consideran cubiertas y su satisfacción se prefiere en | | | Se consideran cubiertas | No se consideran cubiertas y su satisfacción se prefiere en |
| | | 1.º lugar | 2.º lugar | 3.º lugar | | 1.º lugar 2.º lugar 3.º lugar |

1.—Necesidades de carácter público

| | | | | | | | | |
|--------------------------|----|----|----|----|----|----|----|----|
| Asistencia religiosa | 85 | — | 2 | — | 91 | — | 2 | — |
| Construcción de escuelas | 23 | 28 | 15 | 15 | 25 | 30 | 16 | 16 |
| Número de maestros | 59 | 7 | 11 | 7 | 63 | 8 | 12 | 8 |
| Asistencia médica | 86 | 2 | 1 | — | 93 | 2 | 1 | — |
| Farmacia | 64 | 7 | 10 | 7 | 69 | 8 | 11 | 8 |
| Traída de aguas | 10 | 18 | 23 | 19 | 11 | 19 | 25 | 20 |
| Red de alcantarillado | 9 | 2 | 9 | 19 | 10 | 2 | 10 | 20 |
| Energía eléctrica | 88 | — | 1 | — | 95 | — | 1 | — |
| Carreteras y caminos | 8 | 31 | 18 | 16 | 9 | 33 | 19 | 17 |
| Ferrocarril | 30 | 1 | 2 | 2 | 32 | 1 | 2 | 2 |
| Correo | 85 | — | 1 | — | 91 | — | 1 | — |
| Telégrafo | 34 | 2 | — | 4 | 37 | 2 | — | 4 |
| Teléfono | 79 | 1 | 1 | 1 | 85 | 1 | 1 | 1 |

2.—Necesidades de carácter agrario

| | | | | | | | | |
|--|----|----|----|----|----|----|----|----|
| Concentración parcelaria | 4 | 46 | 14 | 9 | 4 | 50 | 15 | 10 |
| Agencia de extensión agraria | 15 | 4 | 17 | 15 | 16 | 4 | 18 | 16 |
| Puestas en regadío | 1 | 29 | 36 | 17 | 1 | 31 | 39 | 18 |
| Repoblación forestal | 45 | 2 | 3 | 12 | 48 | 2 | 3 | 13 |
| Asistencia veterinaria | 78 | 1 | 1 | 2 | 84 | 1 | 1 | 2 |
| Centro de inseminación artificial | 40 | 4 | 4 | 6 | 43 | 4 | 4 | 7 |
| Coto escolar | 22 | — | 1 | 6 | 24 | — | 1 | 7 |
| Escuela prof. de capataces de carácter agrario | 6 | 1 | 2 | 1 | 7 | 1 | 2 | 1 |
| Cooperativa de producción | 6 | 1 | 5 | 9 | 7 | 1 | 5 | 10 |
| Cooperativa de maquinaria | 6 | — | 2 | 3 | 7 | — | 2 | 3 |
| Cooperativa de industria de transformación | 16 | 8 | 1 | 4 | 17 | 9 | 1 | 4 |
| Cooperativa de venta de productos | 22 | 1 | 2 | 3 | 24 | 1 | 2 | 3 |
| Crédito agrícola | 57 | 4 | 4 | 2 | 61 | 4 | 4 | 2 |

Número de municipios de la provincia: 93.

NECESIDADES DE LOS MUNICIPIOS

233.—OVIEDO

| NECESIDADES | Número de municipios cuyas necesidades | | | | Por 100 municipios de la provincia, número de aquéllos cuyas necesidades | | | |
|-------------|--|---|-----------|-----------|--|---|-----------|-----------|
| | Se consideran cubiertas | No se consideran cubiertas y su satisfacción se prefiere en | | | Se consideran cubiertas | No se consideran cubiertas y su satisfacción se prefiere en | | |
| | | 1.º lugar | 2.º lugar | 3.º lugar | | 1.º lugar | 2.º lugar | 3.º lugar |

1.—Necesidades de carácter público

| | | | | | | | | |
|---------------------------------|----|----|----|----|----|----|----|----|
| Asistencia religiosa | 60 | 3 | 1 | 5 | 77 | 4 | 1 | 6 |
| Construcción de escuelas | 37 | 17 | 6 | 7 | 47 | 22 | 8 | 9 |
| Número de maestros | 50 | — | 12 | 2 | 64 | — | 15 | 3 |
| Asistencia médica | 67 | 2 | 3 | 3 | 86 | 3 | 4 | 4 |
| Farmacia | 58 | 1 | 8 | 2 | 74 | 1 | 10 | 3 |
| Traída de aguas | 24 | 17 | 6 | 17 | 31 | 22 | 8 | 22 |
| Red de alcantarillado | 22 | 6 | 7 | 6 | 28 | 8 | 9 | 8 |
| Energía eléctrica | 53 | 5 | 7 | 3 | 68 | 6 | 9 | 4 |
| Carreteras y caminos | 6 | 21 | 11 | 15 | 8 | 27 | 14 | 19 |
| Ferrocarril | 33 | 6 | 5 | 1 | 42 | 8 | 6 | 1 |
| Correo | 68 | — | 1 | 1 | 87 | — | 1 | 1 |
| Telégrafo | 32 | — | 2 | 5 | 41 | — | 3 | 6 |
| Teléfono | 45 | 2 | 6 | 4 | 58 | 3 | 8 | 5 |

2.—Necesidades de carácter agrario

| | | | | | | | | |
|---|----|----|----|----|----|----|----|----|
| Concentración parcelaria | 14 | 35 | 8 | 4 | 18 | 45 | 10 | 5 |
| Agencia de extensión agraria | 20 | 3 | 9 | 12 | 26 | 4 | 12 | 15 |
| Puestas en regadío | 25 | 1 | 6 | 8 | 32 | 1 | 8 | 10 |
| Repoblación forestal | 42 | 4 | 3 | 6 | 54 | 5 | 4 | 8 |
| Asistencia veterinaria | 73 | 2 | 1 | 1 | 94 | 3 | 1 | 1 |
| Centro de inseminación artificial | 43 | 7 | 6 | 2 | 55 | 9 | 8 | 3 |
| Coto escolar | 3 | 5 | 6 | 7 | 4 | 6 | 8 | 9 |
| Escuela prof. de capataces de carácter agrario | 12 | 4 | 4 | 5 | 15 | 5 | 5 | 6 |
| Cooperativa de producción | 17 | 2 | 4 | 4 | 22 | 3 | 5 | 5 |
| Cooperativa de maquinaria | 13 | 1 | 2 | 5 | 17 | 1 | 3 | 6 |
| Cooperativa de industria de transformación | 21 | — | 1 | 2 | 27 | — | 1 | 3 |
| Cooperativa de venta de productos | 26 | 2 | 6 | 10 | 33 | 3 | 8 | 13 |
| Crédito agrícola | 9 | 10 | 20 | 10 | 12 | 13 | 26 | 13 |

Número de municipios de la provincia: 78.

NECESIDADES DE LOS MUNICIPIOS

2.34.—PALENCIA

| NECESIDADES | Número de municipios cuyas necesidades | | | Por 100 municipios de la provincia, número de aquéllos cuyas necesidades | | |
|-------------|--|---|-----------|--|-------------------------|---|
| | Se consideran cubiertas | No se consideran cubiertas y su satisfacción se prefiere en | | | Se consideran cubiertas | No se consideran cubiertas y su satisfacción se prefiere en |
| | | 1.º lugar | 2.º lugar | 3.º lugar | | 1.º lugar 2.º lugar 3.º lugar |

1.—Necesidades de carácter público

| | | | | | | | | |
|--------------------------------|-----|----|----|----|-----|----|----|----|
| Asistencia religiosa | 230 | 10 | 4 | 3 | 93 | 4 | 2 | 1 |
| Construcción de escuelas | 179 | 37 | 17 | 5 | 73 | 15 | 7 | 2 |
| Número de maestros | 211 | 3 | 16 | 5 | 85 | 1 | 7 | 2 |
| Asistencia médica | 228 | 7 | 3 | 2 | 92 | 3 | 1 | 1 |
| Farmacia | 88 | 23 | 26 | 36 | 36 | 9 | 11 | 15 |
| Traída de aguas | 90 | 67 | 46 | 34 | 36 | 27 | 19 | 14 |
| Red de alcantarillado | 21 | 26 | 49 | 39 | 9 | 11 | 20 | 16 |
| Energía eléctrica | 235 | 3 | 4 | 1 | 95 | 1 | 2 | — |
| Carreteras y caminos | 100 | 26 | 24 | 20 | 41 | 11 | 10 | 8 |
| Ferrocarril | 88 | 5 | 5 | 17 | 36 | 2 | 2 | 7 |
| Correo | 247 | — | — | — | 100 | — | — | — |
| Telégrafo | 62 | 3 | 13 | 23 | 25 | 1 | 5 | 9 |
| Teléfono | 93 | 35 | 34 | 37 | 38 | 14 | 14 | 15 |

2.—Necesidades de carácter agrario

| | | | | | | | | |
|---|-----|-----|-----|----|----|----|----|----|
| Concentración parcelaria | 48 | 136 | 32 | 7 | 19 | 55 | 13 | 3 |
| Agencia de extensión agraria | 66 | 4 | 15 | 23 | 27 | 2 | 6 | 9 |
| Puestas en regadío | 41 | 42 | 101 | 21 | 17 | 17 | 41 | 9 |
| Repoblación forestal | 108 | 5 | 10 | 19 | 44 | 2 | 4 | 8 |
| Asistencia veterinaria | 230 | 3 | 1 | 3 | 93 | 1 | — | 1 |
| Centro de inseminación artificial | 63 | 6 | 10 | 8 | 26 | 2 | 4 | 3 |
| Coto escolar | 13 | 3 | 2 | 13 | 5 | 1 | 1 | 5 |
| Escuela prof. de capataces de carácter agrario. | 43 | 2 | 6 | 6 | 17 | 1 | 2 | 2 |
| Cooperativa de producción | 20 | 6 | 21 | 59 | 8 | 2 | 9 | 24 |
| Cooperativa de maquinaria | 23 | 1 | 12 | 33 | 9 | — | 5 | 13 |
| Cooperativa de industria de transformación ... | 48 | 1 | 2 | 9 | 19 | — | 1 | 4 |
| Cooperativa de venta de productos | 25 | 14 | 5 | 15 | 10 | 6 | 2 | 6 |
| Crédito agrícola | 85 | 10 | 27 | 26 | 34 | 4 | 11 | 11 |

Número de municipios de la provincia: 247.

NECESIDADES DE LOS MUNICIPIOS

2.35 - LAS PALMAS

| NECESIDADES | Número de municipios cuyas necesidades | | | | Por 100 municipios de la provincia, número de aquéllos cuyas necesidades | | | |
|-------------|--|---|-----------|-----------|--|---|-----------|-----------|
| | Se consideran cubiertas | No se consideran cubiertas y su satisfacción se prefiere en | | | Se consideran cubiertas | No se consideran cubiertas y su satisfacción se prefiere en | | |
| | | 1.º lugar | 2.º lugar | 3.º lugar | | 1.º lugar | 2.º lugar | 3.º lugar |

1.—Necesidades de carácter público

| | | | | | | | | |
|------------------------------|----|----|---|---|----|----|----|----|
| Asistencia religiosa ... | 27 | — | 1 | 1 | 79 | — | 3 | 3 |
| Construcción de escuelas ... | 9 | 9 | 5 | 4 | 27 | 27 | 15 | 12 |
| Número de maestros ... | 15 | — | 7 | 2 | 44 | — | 21 | 6 |
| Asistencia médica ... | 28 | 1 | — | 1 | 82 | 3 | — | 3 |
| Farmacia ... | 20 | 3 | 1 | 3 | 59 | 9 | 3 | 9 |
| Traída de aguas ... | 14 | 10 | 3 | 3 | 41 | 29 | 9 | 9 |
| Red de alcantarillado ... | 13 | 2 | 2 | 4 | 38 | 6 | 6 | 12 |
| Energía eléctrica ... | 10 | 6 | 9 | 3 | 29 | 18 | 27 | 9 |
| Carreteras y caminos ... | 7 | 2 | 3 | 3 | 21 | 6 | 9 | 9 |
| Ferrocarril ... | — | — | — | — | — | — | — | — |
| Correo ... | 23 | — | — | — | 68 | — | — | — |
| Telégrafo ... | 10 | 1 | 1 | 1 | 29 | 3 | 3 | 3 |
| Teléfono ... | 21 | — | — | 4 | 62 | — | — | 12 |

2.—Necesidades de carácter agrario

| | | | | | | | | |
|--|----|----|---|---|----|----|----|----|
| Concentración parcelaria ... | 5 | 5 | 3 | 2 | 15 | 15 | 9 | 6 |
| Agencia de extensión agraria ... | 7 | — | 2 | 3 | 21 | — | 6 | 9 |
| Puestas en regadío ... | 1 | 13 | 7 | 4 | 3 | 38 | 21 | 12 |
| Repoblación forestal ... | 4 | 2 | 6 | 5 | 12 | 6 | 18 | 15 |
| Asistencia veterinaria ... | 27 | — | — | — | 79 | — | — | — |
| Centro de inseminación artificial ... | 18 | 1 | — | 3 | 53 | 3 | — | 9 |
| Coto escolar ... | 1 | — | — | — | 3 | — | — | — |
| Escuela prof. de capataces de carácter agrario ... | 15 | 1 | — | — | 44 | 3 | — | — |
| Cooperativa de producción ... | 2 | 1 | 2 | 4 | 6 | 3 | 6 | 12 |
| Cooperativa de maquinaria ... | 4 | — | 2 | — | 12 | — | 6 | — |
| Cooperativa de industria de transformación ... | 6 | 1 | 1 | 2 | 18 | 3 | 3 | 6 |
| Cooperativa de venta de productos ... | 1 | 2 | 3 | 6 | 3 | 6 | 9 | 18 |
| Crédito agrícola ... | 1 | 9 | 8 | 5 | 3 | 27 | 24 | 15 |

Número de municipios de la provincia: 34

NECESIDADES DE LOS MUNICIPIOS

2.36.—PONTEVEDRA

| NECESIDADES | Número de municipios cuyas necesidades | | | Por 100 municipios de la provincia, número de aquéllos cuyas necesidades | | |
|-------------|--|---|-----------|--|-------------------------|---|
| | Se consideran cubiertas | No se consideran cubiertas y su satisfacción se prefiere en | | | Se consideran cubiertas | No se consideran cubiertas y su satisfacción se prefiere en |
| | | 1.º lugar | 2.º lugar | 3.º lugar | | 1.º lugar 2.º lugar 3.º lugar |

1.—Necesidades de carácter público

| | | | | | | | | |
|--------------------------|----|----|----|----|----|----|----|----|
| Asistencia religiosa | 58 | 1 | — | 2 | 95 | 2 | — | 3 |
| Construcción de escuelas | 16 | 29 | 10 | 3 | 26 | 48 | 16 | 5 |
| Número de maestros | 38 | 1 | 13 | 3 | 62 | 2 | 21 | 5 |
| Asistencia médica | 54 | 1 | — | 2 | 89 | 2 | — | 3 |
| Farmacia | 50 | 2 | 1 | 2 | 82 | 3 | 2 | 3 |
| Traída de aguas | 16 | 9 | 11 | 10 | 26 | 15 | 18 | 16 |
| Red de alcantarillado | 12 | 1 | 7 | 15 | 20 | 2 | 12 | 25 |
| Energía eléctrica | 50 | — | — | 1 | 82 | — | — | 2 |
| Carreteras y caminos | 17 | 6 | 15 | 8 | 28 | 10 | 25 | 13 |
| Ferrocarril | 30 | 2 | 1 | 2 | 49 | 3 | 2 | 3 |
| Correo | 50 | — | 1 | — | 82 | — | 2 | — |
| Telégrafo | 35 | 3 | — | 1 | 57 | 5 | — | 2 |
| Teléfono | 41 | 1 | — | 1 | 67 | 2 | — | 2 |

2.—Necesidades de carácter agrario

| | | | | | | | | |
|--|----|----|----|----|----|----|----|----|
| Concentración parcelaria | 8 | 28 | 9 | 6 | 13 | 46 | 15 | 10 |
| Agencia de extensión agraria | 11 | 5 | 13 | 4 | 18 | 8 | 21 | 7 |
| Puestas en regadío | 8 | 9 | 23 | 10 | 13 | 15 | 38 | 16 |
| Repoblación forestal | 40 | — | — | 3 | 66 | — | — | 5 |
| Asistencia veterinaria | 55 | — | — | — | 90 | — | — | — |
| Centro de inseminación artificial | 30 | 3 | 1 | 6 | 49 | 5 | 2 | 10 |
| Coto escolar | 4 | — | 2 | 10 | 7 | — | 3 | 16 |
| Escuela prof. de capataces de carácter agrario | 9 | — | 3 | 3 | 15 | 5 | 5 | 5 |
| Cooperativa de producción | 5 | 1 | 1 | 7 | 8 | 2 | 2 | 12 |
| Cooperativa de maquinaria | 4 | 1 | 5 | 2 | 7 | 2 | 8 | 3 |
| Cooperativa de industria de transformación | 12 | — | — | 3 | 20 | — | — | 5 |
| Cooperativa de venta de productos | 14 | 2 | 3 | 3 | 23 | 3 | 5 | 5 |
| Crédito agrícola | 23 | 6 | 2 | 6 | 38 | 10 | 3 | 10 |

Número de municipios de la provincia: 61.

NECESIDADES DE LOS MUNICIPIOS

2.37.—SALAMANCA

| NECESIDADES | Número de municipios cuyas necesidades | | | | | Por 100 municipios de la provincia, número de aquéllos cuyas necesidades | | | | |
|-------------|--|-----------|---|-----------|-----------|--|-----------|---|-----------|--|
| | Se consideran cubiertas | | No se consideran cubiertas y su satisfacción se prefiere en | | | Se consideran cubiertas | | No se consideran cubiertas y su satisfacción se prefiere en | | |
| | | | | | | | | | | |
| | 1.º lugar | 2.º lugar | 3.º lugar | 1.º lugar | 2.º lugar | 3.º lugar | 1.º lugar | 2.º lugar | 3.º lugar | |

1.—Necesidades de carácter público

| | | | | | | | | | | |
|------------------------------|-----|-----|----|----|----|----|----|----|--|--|
| Asistencia religiosa ... | 359 | 14 | 2 | 3 | 93 | 4 | 1 | 1 | | |
| Construcción de escuelas ... | 293 | 29 | 26 | 22 | 76 | 8 | 7 | 6 | | |
| Número de maestros ... | 348 | 4 | 12 | 8 | 90 | 1 | 3 | 2 | | |
| Asistencia médica ... | 365 | 6 | 4 | 3 | 95 | 2 | 1 | 1 | | |
| Farmacia ... | 193 | 24 | 28 | 50 | 50 | 6 | 7 | 13 | | |
| Traída de aguas ... | 125 | 148 | 57 | 30 | 33 | 38 | 15 | 8 | | |
| Red de alcantarillado ... | 17 | 49 | 88 | 69 | 4 | 13 | 23 | 18 | | |
| Energía eléctrica ... | 356 | 9 | 9 | 7 | 93 | 2 | 2 | 2 | | |
| Carreteras y caminos ... | 121 | 51 | 62 | 53 | 31 | 13 | 16 | 14 | | |
| Ferrocarril ... | 140 | 2 | 45 | 11 | 36 | 1 | 12 | 3 | | |
| Correo ... | 361 | 2 | 1 | 5 | 94 | 1 | — | 1 | | |
| Telégrafo ... | 149 | 1 | 4 | 27 | 39 | — | 1 | 7 | | |
| Teléfono ... | 204 | 51 | 61 | 41 | 53 | 13 | 16 | 11 | | |

2.—Necesidades de carácter agrario

| | | | | | | | | | | |
|--|-----|-----|----|----|----|----|----|----|--|--|
| Concentración parcelaria ... | 76 | 207 | 38 | 15 | 20 | 54 | 10 | 4 | | |
| Agencia de extensión agraria ... | 185 | 4 | 25 | 21 | 48 | 1 | 7 | 6 | | |
| Puestas en regadío ... | 80 | 41 | 89 | 56 | 21 | 11 | 23 | 15 | | |
| Repoblación forestal ... | 116 | 18 | 41 | 53 | 30 | 5 | 11 | 14 | | |
| Asistencia veterinaria ... | 345 | 3 | 3 | 4 | 90 | 1 | 1 | 1 | | |
| Centro de inseminación artificial ... | 163 | 6 | 6 | 12 | 42 | 2 | 2 | 3 | | |
| Coto escolar ... | 29 | 11 | 12 | 27 | 8 | 3 | 3 | 7 | | |
| Escuela prof. de capataces de carácter agrario ... | 187 | 4 | 9 | 11 | 49 | 1 | 2 | 3 | | |
| Cooperativa de producción ... | 113 | 2 | 24 | 28 | 29 | 1 | 6 | 7 | | |
| Cooperativa de maquinaria ... | 108 | 5 | 22 | 26 | 28 | 1 | 6 | 7 | | |
| Cooperativa de industria de transformación ... | 191 | 11 | 3 | 4 | 50 | 3 | 1 | 1 | | |
| Cooperativa de venta de productos ... | 74 | 16 | 31 | 41 | 19 | 4 | 8 | 11 | | |
| Crédito agrícola ... | 72 | 52 | 71 | 54 | 19 | 14 | 18 | 14 | | |

Número de municipios de la provincia: 385.

NECESIDADES DE LOS MUNICIPIOS

2.38.—SANTA CRUZ DE TENERIFE

| NECESIDADES | Número de municipios cuyas necesidades | | | | | Por 100 municipios de la provincia, número de aquéllos cuyas necesidades | | | | |
|-------------|--|---|-----------|-----------|-------------------------|--|-----------|-----------|--|--|
| | Se consideran cubiertas | No se consideran cubiertas y su satisfacción se prefiere en | | | Se consideran cubiertas | No se consideran cubiertas y su satisfacción se prefiere en | | | | |
| | | 1.º lugar | 2.º lugar | 3.º lugar | | 1.º lugar | 2.º lugar | 3.º lugar | | |

1.—Necesidades de carácter público

| | | | | | | | | |
|--------------------------|----|----|---|----|----|----|----|----|
| Asistencia religiosa | 42 | 1 | 1 | 3 | 79 | 2 | 2 | 6 |
| Construcción de escuelas | 11 | 21 | 9 | 2 | 21 | 40 | 17 | 4 |
| Número de maestros | 24 | 1 | 6 | 5 | 45 | 2 | 11 | 9 |
| Asistencia médica | 42 | 4 | 4 | — | 79 | 8 | 8 | — |
| Farmacia | 35 | 2 | 3 | 3 | 66 | 4 | 6 | 6 |
| Traída de aguas | 22 | 11 | 4 | 8 | 42 | 21 | 8 | 15 |
| Red de alcantarillado | 7 | 3 | 5 | 7 | 13 | 6 | 9 | 13 |
| Energía eléctrica | 18 | 5 | 8 | 7 | 34 | 9 | 15 | 13 |
| Carreteras y caminos | 8 | 11 | 4 | 11 | 15 | 21 | 8 | 21 |
| Ferrocarril | — | — | — | — | — | — | — | — |
| Correo | 41 | — | — | — | 77 | — | — | — |
| Telégrafo | 31 | — | 2 | 1 | 59 | — | 4 | 2 |
| Teléfono | 25 | 2 | 5 | 1 | 47 | 4 | 9 | 2 |

2.—Necesidades de carácter agrario

| | | | | | | | | |
|--|----|----|---|---|----|----|----|----|
| Concentración parcelaria | 26 | 6 | 2 | 2 | 49 | 11 | 4 | 4 |
| Agencia de extensión agraria | 18 | 3 | 7 | 4 | 34 | 6 | 13 | 8 |
| Puestas en regadío | 7 | 28 | 7 | 3 | 13 | 53 | 13 | 6 |
| Repoblación forestal | 19 | 2 | 3 | 6 | 36 | 4 | 6 | 11 |
| Asistencia veterinaria | 34 | — | 1 | 3 | 64 | — | 2 | 6 |
| Centro de inseminación artificial | 16 | — | 1 | 5 | 30 | — | 2 | 9 |
| Coto escolar | 2 | 1 | 2 | 3 | 4 | 2 | 4 | 6 |
| Escuela prof. de capataces de carácter agrario | 5 | 3 | 5 | 2 | 9 | 6 | 9 | 4 |
| Cooperativa de producción | 14 | 1 | 7 | 4 | 26 | 2 | 13 | 8 |
| Cooperativa de maquinaria | 5 | — | 1 | 6 | 9 | — | 2 | 11 |
| Cooperativa de industria de transformación | 14 | — | 2 | 3 | 26 | — | 4 | 6 |
| Cooperativa de venta de productos | 9 | 1 | 8 | 5 | 17 | 2 | 15 | 9 |
| Crédito agrícola | 7 | 7 | 9 | 8 | 13 | 13 | 17 | 15 |

Número de municipios de la provincia: 53.

NECESIDADES DE LOS MUNICIPIOS

2.39.—SANTANDER

| NECESIDADES | Número de municipios cuyas necesidades | | | | Por 100 municipios de la provincia, número de aquéllos cuyas necesidades | | | |
|-------------|--|---|-----------|-----------|--|---|-----------|-----------|
| | Se consideran cubiertas | No se consideran cubiertas y su satisfacción se prefiere en | | | Se consideran cubiertas | No se consideran cubiertas y su satisfacción se prefiere en | | |
| | | 1.º lugar | 2.º lugar | 3.º lugar | | 1.º lugar | 2.º lugar | 3.º lugar |

1.—Necesidades de carácter público

| | | | | | | | | |
|--------------------------|----|----|----|----|----|----|----|----|
| Asistencia religiosa | 99 | 2 | — | — | 97 | 2 | — | — |
| Construcción de escuelas | 61 | 14 | 16 | 5 | 60 | 14 | 16 | 5 |
| Número de maestros | 77 | 2 | 8 | 5 | 76 | 2 | 8 | 5 |
| Asistencia médica | 93 | 4 | — | 2 | 91 | 4 | — | 2 |
| Farmacia | 58 | 9 | 15 | 6 | 57 | 9 | 15 | 6 |
| Traída de aguas | 35 | 28 | 19 | 13 | 34 | 28 | 19 | 13 |
| Red de alcantarillado | 25 | 12 | 15 | 14 | 25 | 12 | 15 | 14 |
| Energía eléctrica | 84 | 1 | 4 | 1 | 82 | 1 | 4 | 1 |
| Carreteras y caminos | 37 | 16 | 6 | 20 | 36 | 16 | 6 | 20 |
| Ferrocarril | 64 | 3 | — | 4 | 63 | 3 | — | 4 |
| Correo | 95 | — | 1 | — | 93 | — | 1 | — |
| Telégrafo | 40 | 2 | 6 | 7 | 39 | 2 | 6 | 7 |
| Teléfono | 81 | 1 | 4 | 6 | 79 | 1 | 4 | 6 |

2.—Necesidades de carácter agrario

| | | | | | | | | |
|--|----|----|----|----|----|----|----|----|
| Concentración parcelaria | 16 | 50 | 12 | 9 | 16 | 49 | 12 | 9 |
| Agencia de extensión agraria | 33 | 4 | 11 | 9 | 32 | 4 | 11 | 9 |
| Puestas en regadío | 32 | 8 | 20 | 9 | 31 | 8 | 20 | 9 |
| Repoblación forestal | 62 | 1 | 4 | 9 | 61 | 1 | 4 | 9 |
| Asistencia veterinaria | 97 | 2 | — | 1 | 95 | 2 | — | 1 |
| Centro de inseminación artificial | 62 | 6 | 7 | 6 | 61 | 6 | 7 | 6 |
| Coto escolar | 7 | 2 | 4 | 8 | 7 | 2 | 4 | 8 |
| Escuela prof. de capataces de carácter agrario | 32 | 1 | 3 | 7 | 31 | 1 | 3 | 7 |
| Cooperativa de producción | 29 | — | 3 | 4 | 28 | — | 3 | 4 |
| Cooperativa de maquinaria | 28 | — | 4 | 8 | 28 | — | 4 | 8 |
| Cooperativa de industria de transformación | 45 | — | — | — | 44 | — | — | — |
| Cooperativa de venta de productos | 28 | 6 | 6 | 10 | 28 | 6 | 6 | 10 |
| Crédito agrícola | 24 | 18 | 19 | 12 | 24 | 18 | 19 | 12 |

Número de municipios de la provincia: 102.

NECESIDADES DE LOS MUNICIPIOS

2.40.—SEGOVIA

| NECESIDADES | Número de municipios cuyas necesidades | | | | Por 100 municipios de la provincia, número de aquéllos cuyas necesidades | | | |
|-------------|--|---|-----------|-----------|--|---|-----------|-----------|
| | Se consideran cubiertas | No se consideran cubiertas y su satisfacción se prefiere en | | | Se consideran cubiertas | No se consideran cubiertas y su satisfacción se prefiere en | | |
| | | 1.º lugar | 2.º lugar | 3.º lugar | | 1.º lugar | 2.º lugar | 3.º lugar |

1.—Necesidades de carácter público

| | | | | | | | | |
|---------------------------------|-----|----|----|----|----|----|----|----|
| Asistencia religiosa | 262 | 8 | 2 | 1 | 95 | 3 | 1 | — |
| Construcción de escuelas | 213 | 29 | 16 | 10 | 78 | 11 | 6 | 4 |
| Número de maestros | 206 | 11 | 43 | 9 | 75 | 4 | 16 | 3 |
| Asistencia médica | 256 | 9 | 4 | 2 | 93 | 3 | 2 | 1 |
| Farmacia | 132 | 24 | 24 | 35 | 48 | 9 | 9 | 13 |
| Traída de aguas | 143 | 77 | 20 | 16 | 52 | 28 | 7 | 6 |
| Red de alcantarillado | 28 | 49 | 60 | 44 | 10 | 18 | 21 | 16 |
| Energía eléctrica | 268 | 2 | 2 | 2 | 97 | 1 | 1 | 1 |
| Carreteras y caminos | 97 | 16 | 40 | 35 | 35 | 6 | 15 | 13 |
| Ferrocarril | 54 | 8 | 22 | 33 | 20 | 3 | 8 | 12 |
| Correo | 243 | 1 | 2 | 8 | 88 | — | 1 | 3 |
| Telégrafo | 65 | 4 | 8 | 23 | 24 | 2 | 3 | 8 |
| Teléfono | 148 | 36 | 27 | 20 | 54 | 13 | 10 | 7 |

2.—Necesidades de carácter agrario

| | | | | | | | | |
|---|-----|-----|----|----|----|----|----|----|
| Concentración parcelaria | 28 | 185 | 26 | 18 | 10 | 67 | 10 | 7 |
| Agencia de extensión agraria | 46 | 4 | 34 | 31 | 17 | 2 | 12 | 11 |
| Puestas en regadío | 27 | 42 | 94 | 44 | 10 | 15 | 34 | 16 |
| Repoblación forestal | 93 | 6 | 28 | 43 | 34 | 2 | 10 | 16 |
| Asistencia veterinaria | 258 | — | 1 | 1 | 94 | — | — | — |
| Centro de inseminación artificial | 41 | 4 | 3 | 17 | 15 | 2 | 1 | 6 |
| Coto escolar | 9 | 1 | 12 | 19 | 3 | — | 4 | 7 |
| Escuela prof. de capataces de carácter agrario. | 35 | 2 | 4 | 7 | 13 | 1 | 2 | 3 |
| Cooperativa de producción | 22 | 5 | 21 | 18 | 8 | 2 | 8 | 7 |
| Cooperativa de maquinaria | 25 | 2 | 5 | 13 | 9 | 1 | 2 | 5 |
| Cooperativa de industria de transformación ... | 43 | 2 | 9 | 7 | 16 | 1 | 3 | 3 |
| Cooperativa de venta de productos | 19 | 2 | 7 | 16 | 7 | 1 | 3 | 6 |
| Crédito agrícola | 79 | 10 | 24 | 19 | 29 | 4 | 9 | 7 |

Número de municipios de la provincia: 275.

NECESIDADES DE LOS MUNICIPIOS

2.41.—SEVILLA

| NECESIDADES | Número de municipios cuyas necesidades | | | | | Por 100 municipios de la provincia, número de aquéllos cuyas necesidades | | | | |
|-------------|--|---|-----------|-----------|--|--|---|-----------|-----------|--|
| | Se consideran cubiertas | No se consideran cubiertas y su satisfacción se prefiere en | | | | Se consideran cubiertas | No se consideran cubiertas y su satisfacción se prefiere en | | | |
| | | 1.º lugar | 2.º lugar | 3.º lugar | | | 1.º lugar | 2.º lugar | 3.º lugar | |

1.—Necesidades de carácter público

| | | | | | | | | |
|---------------------------------|----|----|----|----|----|----|----|----|
| Asistencia religiosa | 89 | 3 | 2 | 1 | 87 | 3 | 2 | 1 |
| Construcción de escuelas | 63 | 18 | 11 | 6 | 62 | 18 | 11 | 6 |
| Número de maestros | 63 | 6 | 14 | 11 | 62 | 6 | 14 | 11 |
| Asistencia médica | 87 | 2 | 2 | 3 | 85 | 2 | 2 | 3 |
| Farmacia | 92 | 1 | 2 | 1 | 90 | 1 | 2 | 1 |
| Traída de aguas | 49 | 34 | 5 | 7 | 48 | 33 | 5 | 7 |
| Red de alcantarillado | 28 | 15 | 28 | 10 | 28 | 15 | 28 | 10 |
| Energía eléctrica | 85 | 1 | 2 | 5 | 83 | 1 | 2 | 5 |
| Carreteras y caminos | 33 | 11 | 17 | 17 | 32 | 11 | 17 | 17 |
| Ferrocarril | 56 | 5 | 2 | 13 | 55 | 5 | 2 | 13 |
| Correo | 94 | 1 | — | 1 | 92 | 1 | — | 1 |
| Telégrafo | 36 | 5 | 6 | 10 | 35 | 5 | 6 | 10 |
| Teléfono | 95 | 2 | — | — | 93 | 2 | — | — |

2.—Necesidades de carácter agrario

| | | | | | | | | |
|---|----|----|----|----|----|----|----|----|
| Concentración parcelaria | 44 | 17 | 7 | 6 | 43 | 17 | 7 | 6 |
| Agencia de extensión agraria | 33 | 4 | 13 | 5 | 32 | 4 | 13 | 5 |
| Puestas en regadío | 24 | 31 | 5 | 11 | 24 | 30 | 5 | 11 |
| Repoblación forestal | 44 | 3 | 9 | 9 | 43 | 3 | 9 | 9 |
| Asistencia veterinaria | 94 | 3 | — | 3 | 92 | 3 | — | 3 |
| Centro de inseminación artificial | 25 | 1 | 4 | 6 | 25 | 1 | 4 | 6 |
| Coto escolar | 3 | 4 | 8 | 10 | 3 | 4 | 8 | 10 |
| Escuela prof. de capataces de carácter agrario. | 20 | 1 | 6 | 6 | 20 | 1 | 6 | 6 |
| Cooperativa de producción | 26 | 6 | 9 | 8 | 26 | 6 | 9 | 8 |
| Cooperativa de maquinaria | 19 | 2 | 3 | 15 | 19 | 2 | 3 | 15 |
| Cooperativa de industria de transformación ... | 43 | 6 | 13 | 6 | 42 | 6 | 13 | 6 |
| Cooperativa de venta de productos | 22 | 3 | 14 | 8 | 22 | 3 | 14 | 8 |
| Crédito agrícola | 46 | 22 | 9 | 4 | 45 | 22 | 9 | 4 |

Número de municipios de la provincia: 102.

NECESIDADES DE LOS MUNICIPIOS

2.42.—SORIA

| NECESIDADES | Número de municipios cuyas necesidades | | | Por 100 municipios de la provincia, número de aquéllos cuyas necesidades | | |
|-------------|--|---|-----------|--|-------------------------|---|
| | Se consideran cubiertas | No se consideran cubiertas y su satisfacción se prefiere en | | | Se consideran cubiertas | No se consideran cubiertas y su satisfacción se prefiere en |
| | | 1.º lugar | 2.º lugar | 3.º lugar | | 1.º lugar 2.º lugar 3.º lugar |

1.—Necesidades de carácter público

| | | | | | | | | |
|------------------------------|-----|----|----|----|----|----|----|----|
| Asistencia religiosa ... | 326 | 5 | 5 | 4 | 95 | 1 | 1 | 1 |
| Construcción de escuelas ... | 272 | 27 | 21 | 17 | 79 | 8 | 6 | 5 |
| Número de maestros ... | 324 | — | 13 | 4 | 94 | — | 4 | 1 |
| Asistencia médica ... | 314 | 12 | 1 | 6 | 91 | 4 | — | 2 |
| Farmacia ... | 199 | 20 | 29 | 30 | 58 | 6 | 8 | 9 |
| Traída de aguas ... | 156 | 97 | 39 | 19 | 45 | 28 | 11 | 6 |
| Red de alcantarillado ... | 39 | 35 | 86 | 55 | 11 | 10 | 25 | 16 |
| Energía eléctrica ... | 301 | 13 | 7 | 10 | 87 | 4 | 2 | 3 |
| Carreteras y caminos ... | 147 | 55 | 38 | 28 | 43 | 16 | 11 | 8 |
| Ferrocarril ... | 153 | 9 | 16 | 31 | 44 | 3 | 5 | 9 |
| Correo ... | 303 | 5 | 3 | 7 | 88 | 1 | 1 | 2 |
| Telégrafo ... | 114 | 8 | 14 | 41 | 33 | 2 | 4 | 12 |
| Teléfono ... | 110 | 70 | 54 | 50 | 32 | 20 | 16 | 15 |

2.—Necesidades de carácter agrario

| | | | | | | | | |
|--|-----|-----|----|----|----|----|----|----|
| Concentración parcelaria ... | 69 | 218 | 26 | 9 | 20 | 63 | 8 | 3 |
| Agencia de extensión agraria ... | 123 | 7 | 46 | 25 | 36 | 2 | 13 | 7 |
| Puestas en regadío ... | 90 | 58 | 93 | 41 | 26 | 17 | 27 | 12 |
| Repoblación forestal ... | 171 | 13 | 27 | 38 | 50 | 4 | 8 | 11 |
| Asistencia veterinaria ... | 296 | 3 | 2 | 7 | 86 | 1 | 1 | 2 |
| Centro de inseminación artificial ... | 140 | 4 | 7 | 18 | 41 | 1 | 2 | 5 |
| Coto escolar ... | 69 | 1 | 13 | 24 | 20 | — | 4 | 7 |
| Escuela prof. de capataces de carácter agrario ... | 131 | 3 | 2 | 9 | 38 | 1 | 1 | 3 |
| Cooperativa de producción ... | 97 | 9 | 30 | 38 | 28 | 3 | 9 | 11 |
| Cooperativa de maquinaria ... | 103 | 2 | 20 | 30 | 30 | 1 | 6 | 9 |
| Cooperativa de industria de transformación ... | 143 | 1 | 4 | 8 | 41 | — | 1 | 2 |
| Cooperativa de venta de productos ... | 101 | 15 | 12 | 27 | 29 | 4 | 4 | 8 |
| Crédito agrícola ... | 148 | 6 | 23 | 19 | 43 | 2 | 7 | 6 |

Número de municipios de la provincia: 345.

NECESIDADES DE LOS MUNICIPIOS

2.43 — TARRAGONA

| NECESIDADES | Número de municipios cuyas necesidades | | | | Por 100 municipios de la provincia, número de aquéllos cuyas necesidades | | | |
|-------------|--|---|-----------|-----------|--|---|-----------|-----------|
| | Se consideran cubiertas | No se consideran cubiertas y su satisfacción se prefiere en | | | Se consideran cubiertas | No se consideran cubiertas y su satisfacción se prefiere en | | |
| | | 1.º lugar | 2.º lugar | 3.º lugar | | 1.º lugar | 2.º lugar | 3.º lugar |

1.—Necesidades de carácter público

| | | | | | | | | |
|---------------------------------|-----|----|----|----|----|----|----|----|
| Asistencia religiosa | 164 | 8 | 1 | 5 | 91 | 5 | 1 | 3 |
| Construcción de escuelas | 128 | 29 | 17 | 2 | 72 | 16 | 10 | 1 |
| Número de maestros | 141 | 8 | 15 | 14 | 79 | 5 | 8 | 8 |
| Asistencia médica | 160 | 10 | 3 | 2 | 89 | 6 | 2 | 1 |
| Farmacia | 84 | 42 | 29 | 11 | 47 | 24 | 16 | 6 |
| Traída de aguas | 90 | 44 | 27 | 17 | 50 | 25 | 15 | 10 |
| Red de alcantarillado | 64 | 37 | 45 | 26 | 36 | 21 | 25 | 15 |
| Energía eléctrica | 165 | 9 | 4 | — | 92 | 5 | 2 | — |
| Carreteras y caminos | 97 | 30 | 27 | 17 | 52 | 17 | 15 | 10 |
| Ferrocarril | 95 | 32 | 20 | 13 | 53 | 18 | 11 | 7 |
| Correo | 153 | 7 | 2 | 2 | 86 | 4 | 1 | 1 |
| Telégrafo | 88 | 24 | 21 | 18 | 49 | 13 | 12 | 10 |
| Teléfono | 145 | 14 | 5 | 6 | 81 | 8 | 3 | 3 |

2.—Necesidades de carácter agrario

| | | | | | | | | |
|---|-----|----|----|----|----|----|----|----|
| Concentración parcelaria | 66 | 21 | 15 | 22 | 37 | 12 | 8 | 12 |
| Agencia de extensión agraria | 59 | 15 | 25 | 20 | 33 | 8 | 14 | 11 |
| Puestas en regadío | 55 | 32 | 11 | 40 | 31 | 18 | 6 | 22 |
| Repoblación forestal | 60 | 21 | 20 | 18 | 34 | 12 | 11 | 10 |
| Asistencia veterinaria | 133 | 8 | 8 | 14 | 74 | 5 | 5 | 8 |
| Centro de inseminación artificial | 62 | 7 | 6 | 16 | 35 | 4 | 3 | 9 |
| Coto escolar | 61 | 16 | 14 | 11 | 34 | 9 | 8 | 6 |
| Escuela prof. de capataces de carácter agrario. | 51 | 11 | 17 | 22 | 29 | 6 | 10 | 12 |
| Cooperativa de producción | 78 | 17 | 10 | 23 | 44 | 10 | 6 | 13 |
| Cooperativa de maquinaria | 68 | 24 | 19 | 10 | 38 | 13 | 11 | 6 |
| Cooperativa de industria de transformación ... | 99 | 26 | 7 | 16 | 55 | 15 | 4 | 9 |
| Cooperativa de venta de productos | 97 | 10 | 16 | 11 | 54 | 6 | 9 | 6 |
| Crédito agrícola | 87 | 11 | 10 | 21 | 49 | 6 | 6 | 12 |

Número de municipios de la provincia: 179.

NECESIDADES DE LOS MUNICIPIOS

2.44.—TERUEL

| NECESIDADES | Número de municipios cuyas necesidades | | | | Por 100 municipios de la provincia, número de aquéllos cuyas necesidades | | | |
|-------------|--|---|-----------|-----------|--|---|-----------|-----------|
| | Se consideran cubiertas | No se consideran cubiertas y su satisfacción se prefiere en | | | Se consideran cubiertas | No se consideran cubiertas y su satisfacción se prefiere en | | |
| | | 1.º lugar | 2.º lugar | 3.º lugar | | 1.º lugar | 2.º lugar | 3.º lugar |

1.—Necesidades de carácter público

| | | | | | | | | |
|------------------------------|-----|----|----|----|----|----|----|----|
| Asistencia religiosa ... | 259 | 7 | 5 | 3 | 92 | 3 | 2 | 1 |
| Construcción de escuelas ... | 164 | 32 | 40 | 27 | 58 | 11 | 14 | 10 |
| Número de maestros ... | 251 | 5 | 6 | 6 | 89 | 2 | 2 | 2 |
| Asistencia médica ... | 224 | 12 | 8 | 12 | 79 | 4 | 3 | 4 |
| Farmacia ... | 112 | 17 | 29 | 46 | 40 | 6 | 10 | 16 |
| Traída de aguas ... | 151 | 76 | 23 | 11 | 54 | 27 | 8 | 4 |
| Red de alcantarillado ... | 38 | 36 | 73 | 43 | 14 | 13 | 26 | 15 |
| Energía eléctrica ... | 253 | 7 | 7 | 5 | 90 | 3 | 3 | 2 |
| Carreteras y caminos ... | 67 | 55 | 42 | 40 | 24 | 20 | 15 | 14 |
| Ferrocarril ... | 87 | 1 | 4 | 22 | 31 | — | 1 | 8 |
| Correo ... | 262 | 2 | 1 | 4 | 93 | 1 | — | 1 |
| Telégrafo ... | 97 | 1 | 11 | 20 | 34 | — | 4 | 7 |
| Teléfono ... | 192 | 29 | 27 | 13 | 68 | 10 | 10 | 5 |

2.—Necesidades de carácter agrario

| | | | | | | | | |
|--|-----|-----|----|----|----|----|----|----|
| Concentración parcelaria ... | 52 | 66 | 48 | 22 | 18 | 23 | 17 | 8 |
| Agencia de extensión agraria ... | 84 | 11 | 23 | 19 | 30 | 4 | 8 | 7 |
| Puestas en regadío ... | 70 | 103 | 39 | 21 | 25 | 37 | 14 | 7 |
| Repoblación forestal ... | 177 | 2 | 15 | 13 | 63 | 1 | 5 | 5 |
| Asistencia veterinaria ... | 213 | 7 | 10 | 11 | 76 | 3 | 4 | 4 |
| Centro de inseminación artificial ... | 89 | — | 1 | 5 | 32 | — | — | 2 |
| Coto escolar ... | 199 | 4 | 13 | 18 | 71 | 1 | 5 | 6 |
| Escuela prof. de capataces de carácter agrario ... | 83 | 6 | 4 | 9 | 29 | 2 | 1 | 3 |
| Cooperativa de producción ... | 75 | 9 | 13 | 23 | 27 | 3 | 5 | 8 |
| Cooperativa de maquinaria ... | 65 | 5 | 28 | 30 | 23 | 2 | 10 | 11 |
| Cooperativa de industria de transformación ... | 111 | 16 | 9 | 6 | 39 | 6 | 3 | 2 |
| Cooperativa de venta de productos ... | 67 | 19 | 29 | 29 | 24 | 7 | 10 | 10 |
| Crédito agrícola ... | 86 | 26 | 21 | 42 | 31 | 9 | 7 | 15 |

Número de municipios de la provincia: 282.

NECESIDADES DE LOS MUNICIPIOS

2.45.—TOLEDO

| NECESIDADES | Número de municipios cuyas necesidades | | | Por 100 municipios de la provincia, número de aquéllos cuyas necesidades | | |
|-------------|--|---|-----------|--|-------------------------|---|
| | Se consideran cubiertas | No se consideran cubiertas y su satisfacción se prefiere en | | | Se consideran cubiertas | No se consideran cubiertas y su satisfacción se prefiere en |
| | | 1.º lugar | 2.º lugar | 3.º lugar | | 1.º lugar 2.º lugar 3.º lugar |

1.—Necesidades de carácter público

| | | | | | | | |
|------------------------------|-----|----|----|----|----|----|----|
| Asistencia religiosa ... | 192 | 7 | 1 | 2 | 93 | 3 | 1 |
| Construcción de escuelas ... | 132 | 36 | 16 | 9 | 64 | 18 | 8 |
| Número de maestros ... | 150 | 6 | 24 | 10 | 73 | 3 | 12 |
| Asistencia médica ... | 186 | 10 | 3 | 4 | 90 | 5 | 2 |
| Farmacia ... | 123 | 28 | 22 | 20 | 59 | 14 | 11 |
| Traída de aguas ... | 94 | 61 | 26 | 14 | 46 | 30 | 13 |
| Red de alcantarillado ... | 14 | 38 | 57 | 46 | 7 | 18 | 28 |
| Energía eléctrica ... | 193 | — | 3 | 1 | 94 | — | 2 |
| Carreteras y caminos ... | 85 | 12 | 18 | 26 | 41 | 6 | 9 |
| Ferrocarril ... | 85 | 4 | 17 | 22 | 41 | 2 | 8 |
| Correo ... | 188 | — | 1 | 6 | 91 | — | 1 |
| Telégrafo ... | 64 | 2 | 11 | 26 | 31 | 1 | 5 |
| Teléfono ... | 198 | 1 | — | 1 | 96 | 1 | — |

2.—Necesidades de carácter agrario

| | | | | | | | |
|--|-----|----|----|----|----|----|----|
| Concentración parcelaria ... | 25 | 74 | 29 | 15 | 12 | 36 | 14 |
| Agencia de extensión agraria ... | 34 | 7 | 15 | 11 | 17 | 3 | 7 |
| Puestas en regadío ... | 19 | 46 | 37 | 22 | 9 | 22 | 18 |
| Repoblación forestal ... | 51 | 5 | 12 | 26 | 25 | 2 | 6 |
| Asistencia veterinaria ... | 179 | 2 | 4 | 2 | 87 | 1 | 2 |
| Centro de inseminación artificial ... | 29 | — | 5 | 7 | 14 | — | 2 |
| Coto escolar ... | 8 | 3 | 9 | 20 | 4 | 2 | 4 |
| Escuela prof. de capataces de carácter agrario ... | 24 | 4 | 9 | 7 | 12 | 2 | 4 |
| Cooperativa de producción ... | 21 | 7 | 9 | 17 | 10 | 3 | 4 |
| Cooperativa de maquinaria ... | 17 | 2 | 15 | 18 | 8 | 1 | 7 |
| Cooperativa de industria de transformación ... | 47 | 14 | 23 | 19 | 23 | 7 | 11 |
| Cooperativa de venta de productos ... | 15 | 11 | 16 | 24 | 7 | 5 | 8 |
| Crédito agrícola ... | 82 | 27 | 20 | 14 | 40 | 13 | 10 |

Número de municipios de la provincia: 206.

NECESIDADES DE LOS MUNICIPIOS

2.46.—VALENCIA

| NECESIDADES | Número de municipios cuyas necesidades | | | Por 100 municipios de la provincia, número de aquéllos cuyas necesidades | | |
|-------------|--|---|-----------|--|-------------------------|---|
| | Se consideran cubiertas | No se consideran cubiertas y su satisfacción se prefiere en | | | Se consideran cubiertas | No se consideran cubiertas y su satisfacción se prefiere en |
| | | 1.º lugar | 2.º lugar | 3.º lugar | | 1.º lugar 2.º lugar 3.º lugar |

1.—Necesidades de carácter público

| | | | | | | | | |
|------------------------------|-----|----|----|----|----|----|----|----|
| Asistencia religiosa ... | 240 | 9 | 2 | 4 | 91 | 3 | 1 | 2 |
| Construcción de escuelas ... | 143 | 68 | 28 | 17 | 54 | 26 | 11 | 6 |
| Número de maestros ... | 185 | 5 | 36 | 12 | 70 | 2 | 14 | 5 |
| Asistencia médica ... | 246 | 7 | 2 | 3 | 93 | 3 | 1 | 1 |
| Farmacia ... | 183 | 13 | 14 | 22 | 69 | 5 | 5 | 8 |
| Traída de aguas ... | 166 | 54 | 23 | 16 | 63 | 20 | 9 | 6 |
| Red de alcantarillado ... | 115 | 57 | 57 | 23 | 43 | 22 | 22 | 9 |
| Energía eléctrica ... | 260 | — | — | 3 | 98 | — | — | 1 |
| Carreteras y caminos ... | 133 | 27 | 25 | 35 | 50 | 10 | 9 | 13 |
| Ferrocarril ... | 133 | 8 | 20 | 21 | 50 | 3 | 8 | 8 |
| Correo ... | 245 | 1 | 3 | 3 | 93 | — | 1 | 1 |
| Telégrafo ... | 102 | 5 | 21 | 40 | 39 | 2 | 8 | 15 |
| Teléfono ... | 247 | 1 | 5 | 6 | 93 | — | 2 | 2 |

2.—Necesidades de carácter agrario

| | | | | | | | | |
|--|-----|----|----|----|----|----|----|----|
| Concentración parcelaria ... | 127 | 28 | 24 | 23 | 48 | 11 | 9 | 9 |
| Agencia de extensión agraria ... | 103 | 14 | 17 | 22 | 39 | 5 | 6 | 8 |
| Puestas en regadío ... | 128 | 80 | 20 | 10 | 48 | 30 | 8 | 4 |
| Repoblación forestal ... | 178 | 6 | 11 | 25 | 67 | 2 | 4 | 9 |
| Asistencia veterinaria ... | 244 | 2 | 3 | 3 | 92 | 1 | 1 | 1 |
| Centro de inseminación artificial ... | 106 | 3 | 2 | 4 | 40 | 1 | 1 | 2 |
| Coto escolar ... | 46 | 17 | 28 | 25 | 17 | 6 | 11 | 9 |
| Escuela prof. de capataces de carácter agrario ... | 79 | 11 | 15 | 16 | 30 | 4 | 6 | 6 |
| Cooperativa de producción ... | 102 | 8 | 18 | 26 | 39 | 3 | 7 | 10 |
| Cooperativa de maquinaria ... | 87 | 3 | 13 | 19 | 33 | 1 | 5 | 7 |
| Cooperativa de industria de transformación ... | 141 | 19 | 20 | 15 | 53 | 7 | 8 | 6 |
| Cooperativa de venta de productos ... | 88 | 17 | 35 | 26 | 33 | 6 | 13 | 10 |
| Crédito agrícola ... | 126 | 36 | 38 | 18 | 48 | 14 | 14 | 7 |

Número de municipios de la provincia: 265.

NECESIDADES DE LOS MUNICIPIOS

2.47.—VALLADOLID

| NECESIDADES | Número de municipios cuyas necesidades | | | | | Por 100 municipios de la provincia, número de aquéllos cuyas necesidades | | | | |
|-------------|--|---|-----------|-----------|--|--|---|-----------|-----------|--|
| | Se consideran cubiertas | No se consideran cubiertas y su satisfacción se prefiere en | | | | Se consideran cubiertas | No se consideran cubiertas y su satisfacción se prefiere en | | | |
| | | 1.º lugar | 2.º lugar | 3.º lugar | | | 1.º lugar | 2.º lugar | 3.º lugar | |

1.—Necesidades de carácter público

| | | | | | | | | | | |
|---------------------------------|-----|----|----|----|----|----|----|----|---|---|
| Asistencia religiosa | 223 | 7 | 1 | 2 | 95 | 3 | — | 1 | — | — |
| Construcción de escuelas | 144 | 47 | 20 | 14 | 62 | 20 | 9 | 6 | — | — |
| Número de maestros | 186 | 4 | 19 | 10 | 80 | 2 | 8 | 4 | — | — |
| Asistencia médica | 221 | 3 | 5 | — | 94 | 1 | 2 | — | — | — |
| Farmacia | 119 | 19 | 22 | 26 | 51 | 8 | 9 | 11 | — | — |
| Traída de aguas | 115 | 46 | 42 | 15 | 49 | 20 | 18 | 6 | — | — |
| Red de alcantarillado | 21 | 36 | 47 | 46 | 9 | 15 | 20 | 20 | — | — |
| Energía eléctrica | 224 | — | 2 | 2 | 96 | — | 1 | 1 | — | — |
| Carreteras y caminos | 81 | 40 | 40 | 31 | 35 | 17 | 17 | 13 | — | — |
| Ferrocarril | 79 | 3 | 7 | 25 | 34 | 1 | 3 | 11 | — | — |
| Correo | 217 | — | 4 | — | 93 | — | 2 | — | — | — |
| Telégrafo | 48 | — | 8 | 23 | 21 | — | 3 | 10 | — | — |
| Teléfono | 144 | 24 | 19 | 17 | 62 | 10 | 8 | 7 | — | — |

2.—Necesidades de carácter agrario

| | | | | | | | | | | |
|---|-----|-----|----|----|----|----|----|----|---|---|
| Concentración parcelaria | 54 | 153 | 18 | 3 | 23 | 65 | 8 | 1 | — | — |
| Agencia de extensión agraria | 40 | 5 | 34 | 24 | 17 | 2 | 15 | 10 | — | — |
| Puestas en regadío | 30 | 48 | 89 | 34 | 13 | 21 | 38 | 15 | — | — |
| Repoblación forestal | 82 | 2 | 8 | 27 | 35 | 1 | 3 | 12 | — | — |
| Asistencia veterinaria | 213 | 1 | 2 | — | 91 | — | 1 | — | — | — |
| Centro de inseminación artificial | 39 | 1 | 2 | 7 | 17 | — | 1 | 3 | — | — |
| Coto escolar | 16 | 3 | 9 | 18 | 7 | 1 | 4 | 8 | — | — |
| Escuela prof. de capataces de carácter agrario | 50 | — | 5 | 3 | 21 | — | 2 | 1 | — | — |
| Cooperativa de producción | 40 | 5 | 13 | 22 | 17 | 2 | 6 | 9 | — | — |
| Cooperativa de maquinaria | 34 | 4 | 7 | 28 | 15 | 2 | 3 | 12 | — | — |
| Cooperativa de industria de transformación | 49 | 2 | 8 | 9 | 21 | 1 | 3 | 4 | — | — |
| Cooperativa de venta de productos | 30 | 5 | 9 | 9 | 13 | 2 | 4 | 4 | — | — |
| Crédito agrícola | 56 | 10 | 24 | 33 | 24 | 4 | 10 | 14 | — | — |

Número de municipios de la provincia: 234.

NECESIDADES DE LOS MUNICIPIOS

2.48.—VIZCAYA

| NECESIDADES | Número de municipios cuyas necesidades | | | Por 100 municipios de la provincia, número de aquéllos cuyas necesidades | | |
|-------------|--|---|-----------|--|-------------------------|---|
| | Se consideran cubiertas | No se consideran cubiertas y su satisfacción se prefiere en | | | Se consideran cubiertas | No se consideran cubiertas y su satisfacción se prefiere en |
| | | 1.º lugar | 2.º lugar | 3.º lugar | | 1.º lugar 2.º lugar 3.º lugar |

1.—Necesidades de carácter público

| | | | | | | | | |
|---------------------------------|-----|----|----|----|----|----|----|----|
| Asistencia religiosa | 109 | 1 | — | — | 97 | 1 | — | — |
| Construcción de escuelas | 62 | 25 | 10 | 10 | 55 | 22 | 9 | 9 |
| Número de maestros | 76 | 1 | 15 | 10 | 68 | 1 | 13 | 9 |
| Asistencia médica | 107 | 2 | 1 | 1 | 96 | 2 | 1 | 1 |
| Farmacia | 68 | 13 | 11 | 8 | 61 | 12 | 10 | 7 |
| Traída de aguas | 75 | 24 | 2 | 5 | 67 | 21 | 2 | 5 |
| Red de alcantarillado | 48 | 12 | 19 | 13 | 43 | 11 | 17 | 12 |
| Energía eléctrica | 90 | 6 | 6 | 2 | 80 | 5 | 5 | 2 |
| Carreteras y caminos | 50 | 12 | 15 | 10 | 45 | 11 | 13 | 9 |
| Ferrocarril | 65 | 3 | 6 | 17 | 58 | 3 | 5 | 15 |
| Correo | 95 | 1 | 2 | 3 | 85 | 1 | 2 | 3 |
| Telégrafo | 36 | 4 | 15 | 8 | 32 | 4 | 13 | 7 |
| Teléfono | 97 | — | 3 | 2 | 87 | — | 3 | 2 |

2.—Necesidades de carácter agrario

| | | | | | | | | |
|---|----|----|----|----|----|----|----|----|
| Concentración parcelaria | 51 | 22 | 9 | 5 | 46 | 20 | 8 | 5 |
| Agencia de extensión agraria | 44 | 13 | 7 | 5 | 39 | 12 | 6 | 5 |
| Puestas en regadío | 57 | 8 | 1 | 2 | 51 | 7 | 1 | 2 |
| Repoblación forestal | 81 | 11 | 3 | 3 | 72 | 10 | 3 | 3 |
| Asistencia veterinaria | 98 | 2 | 4 | 3 | 88 | 2 | 4 | 3 |
| Centro de inseminación artificial | 56 | 17 | 8 | 5 | 50 | 15 | 7 | 5 |
| Coto escolar | 4 | 8 | 15 | 15 | 4 | 7 | 13 | 13 |
| Escuela prof. de capataces de carácter agrario. | 41 | 5 | 5 | 9 | 37 | 5 | 5 | 8 |
| Cooperativa de producción | 44 | 1 | 10 | 11 | 39 | 1 | 9 | 10 |
| Cooperativa de maquinaria | 48 | — | 5 | 9 | 43 | — | 5 | 8 |
| Cooperativa de industria de transformación ... | 55 | — | — | 4 | 49 | — | — | 4 |
| Cooperativa de venta de productos | 46 | 7 | 13 | 9 | 41 | 6 | 12 | 8 |
| Crédito agrícola | 36 | 12 | 18 | 10 | 32 | 11 | 16 | 9 |

Número de municipios de la provincia: 112.

NECESIDADES DE LOS MUNICIPIOS

2.46.—ZAMORA

| NECESIDADES | Número de municipios cuyas necesidades | | | | Por 100 municipios de la provincia, número de aquéllos cuyas necesidades | | | |
|-------------|--|---|-----------|-----------|--|---|-----------|-----------|
| | Se consideran cubiertas | No se consideran cubiertas y su satisfacción se prefiere en | | | Se consideran cubiertas | No se consideran cubiertas y su satisfacción se prefiere en | | |
| | | 1.º lugar | 2.º lugar | 3.º lugar | | 1.º lugar | 2.º lugar | 3.º lugar |

1.—Necesidades de carácter público

| | | | | | | | | |
|---------------------------------|-----|----|----|----|----|----|----|----|
| Asistencia religiosa | 281 | 11 | 4 | 3 | 92 | 4 | 1 | 1 |
| Construcción de escuelas | 179 | 76 | 24 | 15 | 59 | 25 | 8 | 5 |
| Número de maestros | 262 | 2 | 21 | 10 | 86 | 1 | 7 | 3 |
| Asistencia médica | 278 | 13 | 5 | 2 | 91 | 4 | 2 | 1 |
| Farmacia | 90 | 39 | 48 | 54 | 30 | 13 | 16 | 18 |
| Traída de aguas | 121 | 50 | 50 | 36 | 40 | 16 | 16 | 12 |
| Red de alcantarillado | 11 | 30 | 30 | 58 | 4 | 10 | 10 | 19 |
| Energía eléctrica | 296 | 1 | 1 | — | 97 | — | — | — |
| Carreteras y caminos | 133 | 46 | 40 | 29 | 44 | 15 | 13 | 10 |
| Ferrocarril | 75 | 7 | 15 | 23 | 25 | 2 | 5 | 8 |
| Correo | 286 | 4 | 3 | — | 94 | 1 | 1 | — |
| Telégrafo | 77 | 3 | 15 | 26 | 25 | 1 | 5 | 9 |
| Teléfono | 107 | 51 | 51 | 35 | 35 | 17 | 17 | 12 |

2.—Necesidades de carácter agrario

| | | | | | | | | |
|---|-----|-----|----|----|----|----|----|----|
| Concentración parcelaria | 17 | 180 | 34 | 20 | 6 | 59 | 11 | 7 |
| Agencia de extensión agraria | 37 | 7 | 37 | 21 | 12 | 2 | 12 | 7 |
| Puestas en regadío | 35 | 79 | 98 | 36 | 12 | 26 | 32 | 12 |
| Repoblación forestal | 80 | 5 | 28 | 38 | 26 | 2 | 9 | 13 |
| Asistencia veterinaria | 277 | 3 | 7 | 6 | 91 | 1 | 2 | 2 |
| Centro de inseminación artificial | 19 | 5 | 9 | 10 | 6 | 2 | 3 | 3 |
| Coto escolar | 17 | 5 | 10 | 41 | 6 | 2 | 3 | 13 |
| Escuela prof. de capataces de carácter agrario. | 20 | 5 | 9 | 10 | 7 | 2 | 3 | 3 |
| Cooperativa de producción | 12 | 8 | 21 | 24 | 4 | 3 | 7 | 8 |
| Cooperativa de maquinaria | 14 | 7 | 8 | 31 | 5 | 2 | 3 | 10 |
| Cooperativa de industria de transformación ... | 18 | 13 | 7 | 11 | 6 | 4 | 2 | 4 |
| Cooperativa de venta de productos | 13 | 12 | 22 | 32 | 4 | 4 | 7 | 11 |
| Crédito agrícola | 81 | 20 | 34 | 34 | 27 | 7 | 11 | 11 |

Número de municipios de la provincia: 305.

NECESIDADES DE LOS MUNICIPIOS

2.50.—ZARAGOZA

| NECESIDADES | Número de municipios cuyas necesidades | | | Por 100 municipios de la provincia, número de aquéllos cuyas necesidades | | | | |
|-------------|--|---|-----------|--|-------------------------|---|-----------|-----------|
| | Se consideran cubiertas | No se consideran cubiertas y su satisfacción se prefiere en | | | Se consideran cubiertas | No se consideran cubiertas y su satisfacción se prefiere en | | |
| | | 1.º lugar | 2.º lugar | 3.º lugar | | 1.º lugar | 2.º lugar | 3.º lugar |

1.—Necesidades de carácter público

| | | | | | | | | |
|---------------------------------|-----|----|-----|----|----|----|----|----|
| Asistencia religiosa | 287 | 5 | 1 | 7 | 94 | 2 | — | 2 |
| Construcción de escuelas | 239 | 37 | 7 | 7 | 79 | 12 | 2 | 2 |
| Número de maestros | 270 | 5 | 8 | 3 | 89 | 2 | 3 | 1 |
| Asistencia médica | 279 | 7 | 4 | 2 | 92 | 2 | 1 | 1 |
| Farmacia | 179 | 35 | 23 | 28 | 59 | 12 | 8 | 9 |
| Traída de aguas | 122 | 91 | 39 | 26 | 40 | 30 | 13 | 9 |
| Red de alcantarillado | 48 | 43 | 104 | 47 | 16 | 14 | 34 | 16 |
| Energía eléctrica | 284 | 7 | 4 | 5 | 93 | 2 | 1 | 2 |
| Carreteras y caminos | 78 | 55 | 32 | 44 | 26 | 18 | 11 | 15 |
| Ferrocarril | 146 | 6 | 8 | 37 | 48 | 2 | 3 | 12 |
| Correo | 280 | 1 | 3 | 2 | 92 | — | 1 | 1 |
| Telégrafo | 113 | 6 | 14 | 36 | 37 | 2 | 5 | 12 |
| Teléfono | 223 | 26 | 15 | 13 | 73 | 9 | 5 | 4 |

2.—Necesidades de carácter agrario

| | | | | | | | | |
|---|-----|----|----|----|----|----|----|----|
| Concentración parcelaria | 73 | 92 | 33 | 22 | 24 | 30 | 11 | 7 |
| Agencia de extensión agraria | 87 | 9 | 34 | 21 | 29 | 3 | 11 | 7 |
| Puestas en regadío | 111 | 73 | 33 | 22 | 37 | 24 | 11 | 7 |
| Replantación forestal | 170 | 6 | 17 | 20 | 56 | 2 | 6 | 7 |
| Asistencia veterinaria | 268 | 4 | 1 | 3 | 88 | 1 | — | 1 |
| Centro de inseminación artificial | 86 | 3 | 3 | 17 | 28 | 1 | 1 | 6 |
| Coto escolar | 73 | 15 | 19 | 31 | 24 | 5 | 6 | 10 |
| Escuela prof. de capataces de carácter agrario. | 77 | 2 | 9 | 15 | 25 | 1 | 3 | 5 |
| Cooperativa de producción | 70 | 11 | 11 | 29 | 23 | 4 | 4 | 10 |
| Cooperativa de maquinaria | 75 | 6 | 11 | 15 | 25 | 2 | 4 | 5 |
| Cooperativa de industria de transformación ... | 106 | 20 | 19 | 11 | 35 | 7 | 6 | 4 |
| Cooperativa de venta de productos | 78 | 18 | 23 | 20 | 26 | 6 | 8 | 7 |
| Crédito agrícola | 159 | 8 | 21 | 26 | 52 | 3 | 7 | 9 |

Número de municipios de la provincia: 304.

MOVIMIENTO MIGRATORIO

3.1.—EMIGRACION

| PROVINCIAS | NUMERO DE MUNICIPIOS | | | | | | |
|------------------------------|---|-------------------------------------|----------------------|---------------|--------------------------------------|------------|--------------|
| | En los que hay emigración campesina a otras zonas | En los que la emigración se orienta | | | En los que la emigración es cada año | | |
| | | A otras zonas agrícolas | A zonas industriales | Al extranjero | Mayor | Menor | Igual |
| TOTAL NACIONAL..... | 7.846 | 1.055 | 6.991 | 4.063 | 5.783 | 356 | 1.707 |
| Alava | 64 | 5 | 63 | 10 | 41 | 2 | 21 |
| Albacete | 85 | 33 | 82 | 61 | 75 | 3 | 8 |
| Alicante | 100 | 24 | 68 | 70 | 58 | 4 | 38 |
| Almería | 94 | 21 | 86 | 86 | 70 | 7 | 17 |
| Avila | 247 | 26 | 224 | 138 | 206 | — | 41 |
| Badajoz | 157 | 40 | 154 | 111 | 146 | 2 | 9 |
| Baleares | 44 | 2 | 41 | 21 | 27 | 1 | 16 |
| Barcelona | 196 | 4 | 183 | 9 | 105 | 8 | 83 |
| Burgos | 469 | 33 | 444 | 173 | 384 | 6 | 79 |
| Cáceres | 212 | 56 | 186 | 160 | 172 | 13 | 27 |
| Cádiz | 39 | 20 | 26 | 35 | 34 | 1 | 4 |
| Castellón | 108 | 27 | 98 | 48 | 64 | 8 | 36 |
| Ciudad Real | 93 | 14 | 92 | 56 | 78 | 5 | 10 |
| Córdoba | 72 | 16 | 71 | 57 | 60 | 4 | 8 |
| Coruña (La) | 94 | 10 | 81 | 94 | 76 | 3 | 15 |
| Cuenca | 283 | 46 | 271 | 104 | 237 | 6 | 40 |
| Gerona | 144 | 24 | 76 | 44 | 61 | 16 | 67 |
| Granada | 189 | 58 | 179 | 160 | 161 | 4 | 24 |
| Guadalajara | 363 | 21 | 334 | 175 | 300 | 7 | 56 |
| Guipúzcoa | 49 | — | 44 | 5 | 18 | 2 | 29 |
| Huelva | 73 | 11 | 60 | 48 | 55 | 4 | 14 |
| Huesca | 264 | 10 | 247 | 7 | 145 | 17 | 102 |
| Jaén | 98 | 22 | 97 | 63 | 60 | 5 | 33 |
| León | 224 | 19 | 202 | 182 | 183 | 6 | 35 |
| Lérida | 205 | 46 | 181 | 32 | 96 | 24 | 85 |
| Logroño | 155 | 15 | 140 | 41 | 103 | 14 | 38 |
| Lugo | 67 | 3 | 59 | 66 | 65 | — | 2 |
| Madrid | 135 | 6 | 112 | 17 | 91 | 8 | 36 |
| Málaga | 87 | 36 | 54 | 42 | 71 | 4 | 12 |
| Murcia | 39 | 14 | 35 | 33 | 32 | 2 | 5 |
| Navarra | 225 | 11 | 204 | 121 | 134 | 19 | 72 |
| Orense | 93 | 5 | 92 | 93 | 88 | — | 5 |
| Oviedo | 68 | 4 | 64 | 60 | 57 | 1 | 10 |
| Palencia | 234 | 7 | 228 | 118 | 191 | 3 | 40 |
| Palmas (Las) | 28 | 21 | 23 | 13 | 15 | 2 | 11 |
| Pontevedra | 61 | 2 | 48 | 56 | 52 | 3 | 6 |
| Salamanca | 326 | 25 | 286 | 232 | 273 | 14 | 39 |
| Santa Cruz de Tenerife | 43 | 14 | 13 | 45 | 13 | 14 | 16 |
| Santander | 90 | 10 | 77 | 79 | 67 | 5 | 18 |
| Segovia | 245 | 15 | 227 | 127 | 193 | 3 | 49 |
| Sevilla | 95 | 15 | 90 | 71 | 77 | 5 | 13 |
| Soria | 315 | 34 | 303 | 66 | 241 | 11 | 63 |
| Tarragona | 109 | 18 | 72 | 19 | 44 | 17 | 48 |
| Teruel | 255 | 45 | 241 | 87 | 180 | 7 | 68 |
| Toledo | 188 | 33 | 178 | 116 | 125 | 12 | 51 |
| Valencia | 200 | 35 | 106 | 176 | 137 | 12 | 51 |
| Valladolid | 215 | 12 | 208 | 77 | 171 | 9 | 35 |
| Vizcaya | 71 | 2 | 65 | 37 | 40 | 4 | 27 |
| Zamora | 278 | 22 | 259 | 208 | 258 | 3 | 17 |
| Zaragoza | 257 | 63 | 217 | 114 | 153 | 26 | 78 |

MOVIMIENTO MIGRATORIO

3.1.—EMIGRACION (Conclusión)

Porcentajes

Por 100 municipios

| PROVINCIAS | NUMERO DE MUNICIPIOS | | | | | | |
|------------------------|---|-------------------------------------|----------------------|---------------|--------------------------------------|----------|-----------|
| | En los que hay emigración campesina a otras zonas | En los que la emigración se orienta | | | En los que la emigración es cada año | | |
| | | A otras zonas agrícolas | A zonas industriales | Al extranjero | Mayor | Menor | Igual |
| TOTAL NACIONAL | 85 | 11 | 76 | 44 | 63 | 4 | 18 |
| Alava | 90 | 7 | 89 | 14 | 58 | 3 | 29 |
| Albacete | 100 | 38 | 95 | 71 | 87 | 4 | 9 |
| Alicante | 71 | 17 | 49 | 50 | 41 | 3 | 27 |
| Almería | 91 | 20 | 84 | 84 | 68 | 7 | 16 |
| Avila | 92 | 10 | 84 | 52 | 77 | — | 15 |
| Badajoz | 97 | 25 | 95 | 69 | 90 | 1 | 6 |
| Baleares | 68 | 3 | 63 | 32 | 42 | 1 | 25 |
| Barcelona | 64 | 2 | 59 | 3 | 34 | 3 | 27 |
| Burgos | 93 | 7 | 88 | 34 | 76 | 1 | 16 |
| Cáceres | 95 | 25 | 83 | 72 | 77 | 6 | 12 |
| Cádiz | 93 | 48 | 62 | 83 | 81 | 2 | 10 |
| Castellón | 76 | 19 | 69 | 34 | 45 | 6 | 25 |
| Ciudad Real | 95 | 14 | 94 | 57 | 80 | 5 | 10 |
| Córdoba | 96 | 21 | 95 | 76 | 80 | 5 | 11 |
| Coruña (La) | 100 | 11 | 86 | 100 | 81 | 3 | 16 |
| Cuenca | 98 | 16 | 93 | 36 | 82 | 2 | 14 |
| Gerona | 58 | 10 | 30 | 18 | 24 | 7 | 27 |
| Granada | 96 | 29 | 90 | 81 | 82 | 2 | 12 |
| Guadalajara | 90 | 5 | 83 | 43 | 74 | 2 | 14 |
| Guipúzcoa | 56 | — | 51 | 6 | 21 | 2 | 33 |
| Huelva | 94 | 14 | 77 | 62 | 71 | 5 | 18 |
| Huesca | 76 | 3 | 71 | 2 | 42 | 5 | 29 |
| Jaén | 97 | 22 | 96 | 62 | 59 | 5 | 33 |
| León | 95 | 8 | 86 | 77 | 78 | 2 | 15 |
| Lérida | 64 | 14 | 57 | 10 | 30 | 7 | 27 |
| Logroño | 84 | 8 | 76 | 22 | 56 | 8 | 20 |
| Lugo | 100 | 5 | 88 | 99 | 97 | — | 3 |
| Madrid | 74 | 4 | 61 | 9 | 50 | 4 | 20 |
| Málaga | 87 | 36 | 54 | 42 | 71 | 4 | 12 |
| Murcia | 91 | 33 | 81 | 77 | 74 | 5 | 12 |
| Navarra | 85 | 4 | 77 | 46 | 51 | 7 | 27 |
| Orense | 100 | 5 | 99 | 100 | 95 | — | 5 |
| Oviedo | 87 | 5 | 82 | 77 | 73 | 1 | 13 |
| Palencia | 95 | 3 | 92 | 48 | 78 | 1 | 16 |
| Palmas (Las) | 82 | 62 | 68 | 38 | 44 | 6 | 32 |
| Pontevedra | 100 | 3 | 79 | 92 | 85 | 5 | 10 |
| Salamanca | 85 | 7 | 74 | 60 | 71 | 4 | 10 |
| Santa Cruz de Tenerife | 81 | 26 | 25 | 85 | 25 | 26 | 30 |
| Santander | 88 | 10 | 76 | 77 | 65 | 5 | 18 |
| Segovia | 89 | 6 | 83 | 46 | 70 | 1 | 18 |
| Sevilla | 93 | 15 | 88 | 70 | 75 | 5 | 13 |
| Soria | 91 | 10 | 88 | 19 | 70 | 3 | 18 |
| Tarragona | 61 | 10 | 40 | 11 | 24 | 10 | 27 |
| Teruel | 90 | 16 | 86 | 31 | 64 | 2 | 24 |
| Toledo | 91 | 16 | 86 | 56 | 60 | 6 | 25 |
| Valencia | 76 | 13 | 40 | 66 | 52 | 5 | 19 |
| Valladolid | 92 | 5 | 89 | 33 | 73 | 4 | 15 |
| Vizcaya | 64 | 2 | 58 | 33 | 36 | 4 | 24 |
| Zamora | 91 | 7 | 85 | 68 | 85 | 1 | 5 |
| Zaragoza | 85 | 21 | 71 | 38 | 50 | 9 | 26 |

MOVIMIENTO MIGRATORIO

3.2.—INMIGRACION

| PROVINCIAS | NUMERO DE MUNICIPIOS | | | | | |
|------------------------------|---|--------------------------------------|--------------------|---------------------------------------|------------|------------|
| | En los que hay inmigración campesina de otras zonas | En los que la inmigración procede de | | En los que la inmigración es cada año | | |
| | | Otras zonas agrícolas | Zonas industriales | Mayor | Menor | Igual |
| TOTAL NACIONAL | 1.901 | 1.807 | 160 | 716 | 363 | 822 |
| Alava | 19 | 19 | 4 | 3 | 5 | 11 |
| Albacete | 10 | 9 | 1 | 1 | 5 | 4 |
| Alicante | 64 | 62 | 2 | 40 | 5 | 19 |
| Almería | 21 | 20 | 3 | 9 | 4 | 8 |
| Avila | 33 | 33 | — | 4 | 12 | 17 |
| Badajoz | 16 | 15 | 3 | 6 | 4 | 6 |
| Baleares | 37 | 34 | 4 | 16 | 3 | 18 |
| Barcelona | 202 | 197 | 5 | 98 | 21 | 83 |
| Burgos | 36 | 32 | 6 | 8 | 10 | 18 |
| Cáceres | 33 | 32 | 2 | 15 | 8 | 10 |
| Cádiz | 12 | 10 | 2 | 3 | 3 | 6 |
| Castellón | 37 | 37 | — | 14 | 5 | 18 |
| Ciudad Real | 17 | 17 | 2 | 1 | 8 | 8 |
| Córdoba | 17 | 17 | — | 9 | — | 8 |
| Coruña (La) | 19 | 18 | 2 | 6 | 5 | 8 |
| Cuenca | 22 | 22 | — | 4 | 5 | 13 |
| Gerona | 133 | 122 | 11 | 52 | 22 | 59 |
| Granada | 20 | 20 | — | 5 | 6 | 9 |
| Guadalajara | 16 | 16 | 1 | 5 | 6 | 5 |
| Guipúzcoa | 56 | 54 | 2 | 28 | 4 | 24 |
| Huelva | 17 | 17 | — | 2 | 10 | 5 |
| Huesca | 48 | 45 | 3 | 17 | 5 | 26 |
| Jaén | 23 | 23 | 1 | 6 | 3 | 14 |
| León | 36 | 32 | 9 | 5 | 14 | 17 |
| Lérida | 125 | 124 | 4 | 32 | 27 | 66 |
| Logroño | 19 | 18 | 3 | 8 | 6 | 5 |
| Lugo | 9 | 9 | — | 2 | 2 | 5 |
| Madrid | 67 | 64 | 3 | 23 | 8 | 36 |
| Málaga | 8 | 8 | 3 | 4 | 1 | 3 |
| Murcia | 13 | 13 | — | 4 | 1 | 8 |
| Navarra | 39 | 34 | 7 | 17 | 6 | 16 |
| Orense | 12 | 12 | 1 | 2 | 4 | 6 |
| Oviedo | 16 | 12 | 4 | 10 | 3 | 3 |
| Palencia | 24 | 23 | 2 | 7 | 7 | 10 |
| Palmas (Las) | 9 | 9 | — | 6 | — | 3 |
| Pontevedra | 4 | 3 | 1 | 1 | 2 | 1 |
| Salamanca | 28 | 27 | 4 | 6 | 6 | 16 |
| Santa Cruz de Tenerife | 27 | 24 | 3 | 11 | 2 | 14 |
| Santander | 36 | 33 | 5 | 12 | 6 | 18 |
| Segovia | 14 | 13 | 1 | 3 | 4 | 7 |
| Sevilla | 42 | 42 | 9 | 20 | 9 | 13 |
| Soria | 7 | 6 | 1 | 2 | — | 5 |
| Tarragona | 97 | 88 | 9 | 49 | 15 | 33 |
| Teruel | 28 | 26 | 3 | 5 | 8 | 15 |
| Toledo | 43 | 40 | 4 | 16 | 8 | 19 |
| Valencia | 126 | 125 | 8 | 63 | 23 | 40 |
| Valladolid | 49 | 46 | 6 | 8 | 23 | 18 |
| Vizcaya | 57 | 53 | 10 | 34 | 4 | 19 |
| Zamora | 18 | 16 | 2 | 4 | 8 | 6 |
| Zaragoza | 40 | 36 | 4 | 10 | 7 | 23 |

MOVIMIENTO MIGRATORIO

3.2.—INMIGRACION (Conclusión)

Porcentajes


Por 100 municipios

| PROVINCIAS | NUMERO DE MUNICIPIOS | | | | | |
|------------------------------|--|---|-----------------------|---------------------------------------|----------|----------|
| | En los que hay inmigración campesina de otras zonas | En los que la inmigración procede de | | En los que la inmigración es cada año | | |
| | | Otras zonas agrícolas | Zonas industriales | Mayor | Menor | Igual |
| TOTAL NACIONAL..... | 21 | 20 | 2 | 8 | 4 | 9 |
| Alava | 27 | 27 | 6 | 5 | 7 | 15 |
| Albacete | 12 | 11 | 1 | 1 | 6 | 5 |
| Alicante | 46 | 44 | 2 | 29 | 3 | 14 |
| Almería | 20 | 19 | 3 | 8 | 4 | 8 |
| Avila | 12 | 12 | — | 2 | 4 | 6 |
| Badajoz | 10 | 9 | 2 | 4 | 2 | 4 |
| Baleares | 57 | 52 | 6 | 25 | 5 | 27 |
| Barcelona | 65 | 64 | 2 | 31 | 7 | 27 |
| Burgos | 7 | 6 | 1 | 1 | 2 | 4 |
| Cáceres | 15 | 14 | 1 | 7 | 4 | 4 |
| Cádiz | 29 | 24 | 5 | 7 | 7 | 15 |
| Castellón | 26 | 26 | — | 10 | 3 | 13 |
| Ciudad Real | 17 | 17 | 2 | 1 | 8 | 8 |
| Córdoba | 23 | 23 | — | 12 | — | 11 |
| Coruña (La) | 20 | 19 | 2 | 6 | 5 | 9 |
| Cuenca | 8 | 8 | — | 1 | 2 | 5 |
| Gerona | 53 | 49 | 4 | 21 | 9 | 23 |
| Granada | 10 | 10 | — | 2 | 3 | 5 |
| Guadalajara | 4 | 4 | — | 1 | 2 | 1 |
| Guipúzcoa | 65 | 62 | 3 | 32 | 5 | 28 |
| Huelva | 22 | 22 | — | 3 | 13 | 6 |
| Huesca | 14 | 13 | 1 | 5 | 2 | 7 |
| Jaén | 23 | 24 | 1 | 6 | 3 | 14 |
| León | 15 | 14 | 4 | 2 | 6 | 7 |
| Lérida | 39 | 39 | 1 | 10 | 8 | 21 |
| Logroño | 10 | 10 | 2 | 4 | 3 | 3 |
| Lugo | 13 | 13 | — | 3 | 3 | 7 |
| Madrid | 37 | 35 | 2 | 12 | 5 | 20 |
| Málaga | 8 | 8 | 3 | 4 | 1 | 3 |
| Murcia | 30 | 30 | — | 9 | 2 | 19 |
| Navarra | 15 | 13 | 3 | 7 | 2 | 6 |
| Orense | 13 | 13 | 1 | 2 | 4 | 7 |
| Oviedo | 21 | 16 | 5 | 13 | 4 | 4 |
| Palencia | 10 | 9 | 1 | 3 | 3 | 4 |
| Palmas (Las) | 27 | 27 | — | 18 | — | 9 |
| Pontevedra | 7 | 5 | 2 | 2 | 3 | 2 |
| Salamanca | 7 | 7 | 1 | 1 | 2 | 4 |
| Santa Cruz de Tenerife | 51 | 45 | 6 | 21 | 4 | 26 |
| Santander | 35 | 32 | 5 | 12 | 6 | 17 |
| Segovia | 5 | 5 | — | 1 | 1 | 3 |
| Sevilla | 41 | 41 | 9 | 19 | 9 | 13 |
| Soria | 2 | 2 | — | 1 | — | 1 |
| Tarragona | 54 | 49 | 5 | 27 | 9 | 18 |
| Teruel | 10 | 9 | 1 | 2 | 3 | 5 |
| Toledo | 21 | 19 | 2 | 8 | 4 | 9 |
| Valencia | 48 | 47 | 3 | 24 | 9 | 15 |
| Valladolid | 21 | 20 | 3 | 3 | 10 | 8 |
| Vizcaya | 51 | 47 | 9 | 30 | 4 | 17 |
| Zamora | 6 | 5 | 1 | 1 | 3 | 2 |
| Zaragoza | 13 | 12 | 1 | 3 | 2 | 8 |

NECESIDADES DE LOS MUNICIPIOS


10-RESUMEN NACIONAL

NECESIDADES DE CARACTER PUBLICO



NECESIDADES DE CARACTER AGRARIO

GRAFICOS



NECESIDADES CIVILES Y ECONOMICAS

DE OBRAS DE OBRAS

NECESIDADES CIVILES Y ECONOMICAS NO SE CONSIDERAN CAMINOS Y SU SATISFACCION SE PREFIERE EN

PARTE LOCAL


SECTOR LOCAL

TERCER LOCAL

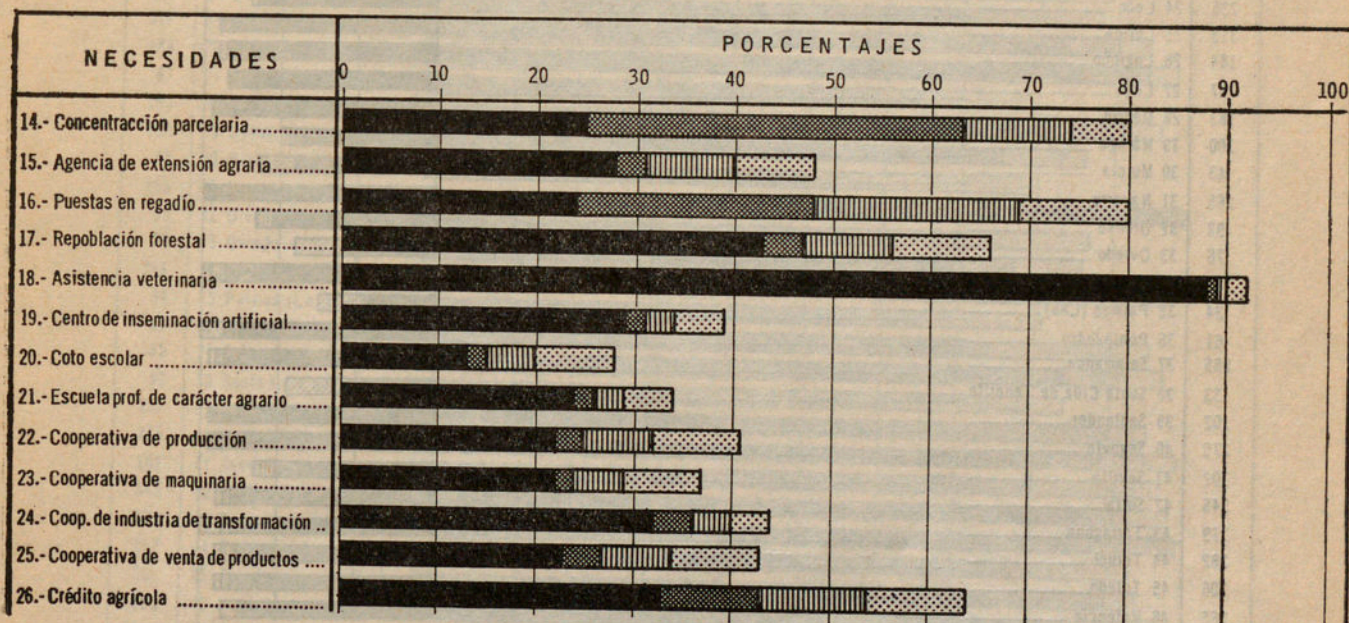
NECESIDADES DE LOS MUNICIPIOS

1.0—RESUMEN NACIONAL

NECESIDADES DE CARACTER PUBLICO



NECESIDADES DE CARACTER AGRARIO



MUNICIPIOS CUYAS NECESIDADES
SE CONSIDERAN CUBIERTAS



MUNICIPIOS CUYAS NECESIDADES NO SE CONSIDERAN CUBIERTAS Y SU SATISFACCION SE PREFIERE EN:

PRIMER LUGAR



SEGUNDO LUGAR



TERCER LUGAR



1.1.—ASISTENCIA RELIGIOSA

MUNICIPIOS CUYAS NECESIDADES


SE CONSIDERAN CUBIERTAS

MUNICIPIOS CUYAS NECESIDADES NO SE CONSIDERAN CUBIERTAS Y SU SATISFACCION SE PREFIERE EN:

PRIMER LUGAR

SEGUNDO LUGAR

TERCER LUGAR



1.2.—CONSTRUCCION DE ESCUELAS

MUNICIPIOS CUYAS NECESIDADES


SE CONSIDERAN CUBIERTAS

MUNICIPIOS CUYAS NECESIDADES NO SE CONSIDERAN CUBIERTAS Y SU SATISFACCION SE PREFIERE EN:

PRIMER LUGAR


SEGUNDO LUGAR

TERCER LUGAR



1.3.—NUMERO DE MAESTROS

MUNICIPIOS CUYAS NECESIDADES SE CONSIDERAN CUBIERTAS MUNICIPIOS CUYAS NECESIDADES NO SE CONSIDERAN CUBIERTAS Y SU SATISFACCION SE PREFIERE EN:



1.4.—ASISTENCIA MEDICA

MUNICIPIOS CUYAS NECESIDADES


SE CONSIDERAN CUBIERTAS

MUNICIPIOS CUYAS NECESIDADES NO SE CONSIDERAN CUBIERTAS Y SU SATISFACCION SE PREFIERE EN:

PRIMER LUGAR

SEGUNDO LUGAR

TERCER LUGAR



ADIC1.5.—FARMACIA

MUNICIPIOS CUYAS NECESIDADES

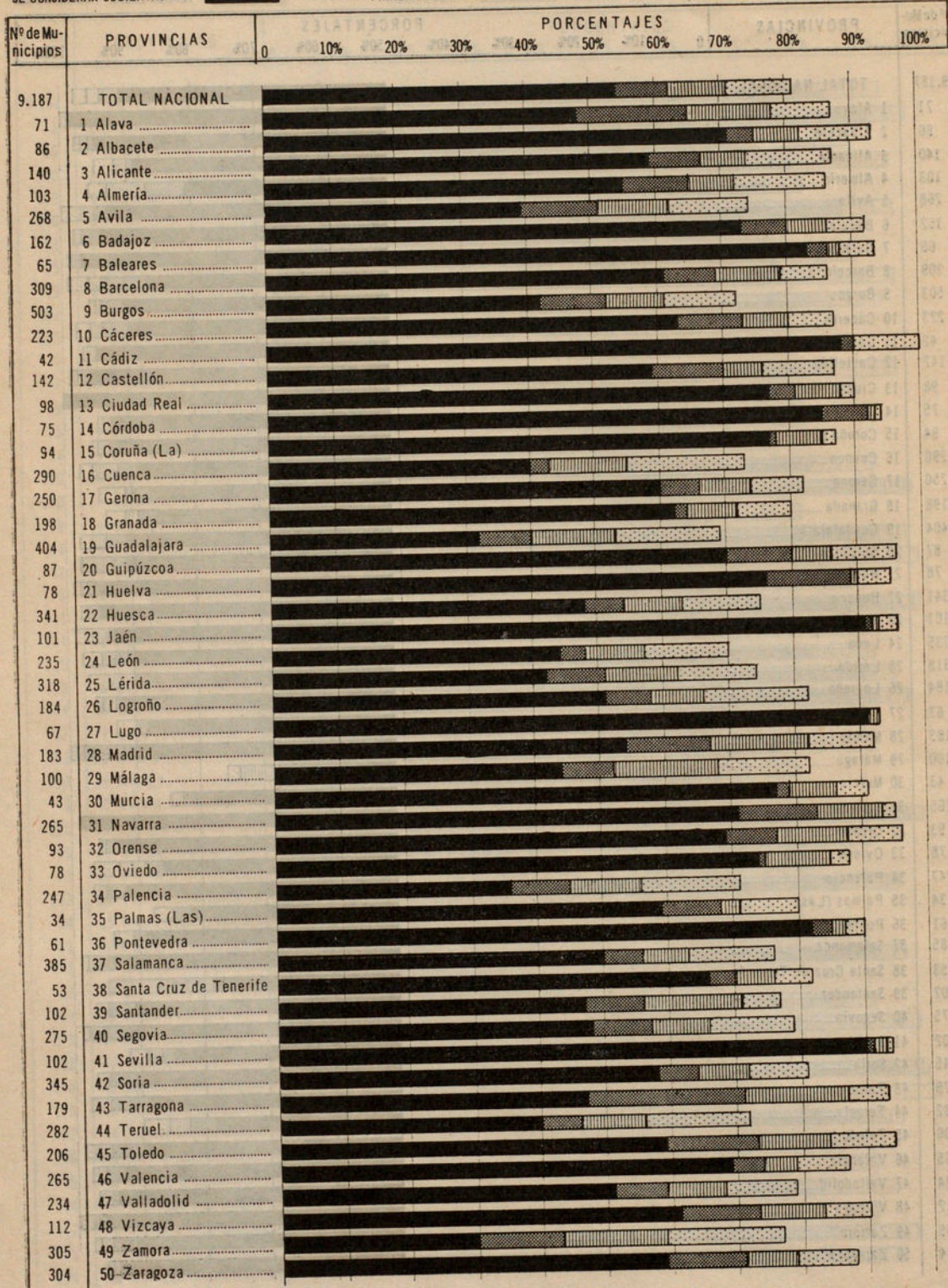
MUNICIPIOS CUYAS NECESIDADES NO SE CONSIDERAN CUBIERTAS Y SU SATISFACCION SE PREFIERE EN:

SE CONSIDERAN CUBIERTAS

PRIMER LUGAR

SEGUNDO LUGAR

TERCER LUGAR



001.6.—TRAIDA DE AGUAS

MUNICIPIOS CUYAS NECESIDADES


SE CONSIDERAN CUBIERTAS

MUNICIPIOS CUYAS NECESIDADES NO SE CONSIDERAN CUBIERTAS Y SU SATISFACCION SE PREFERE EN:

PRIMER LUGAR

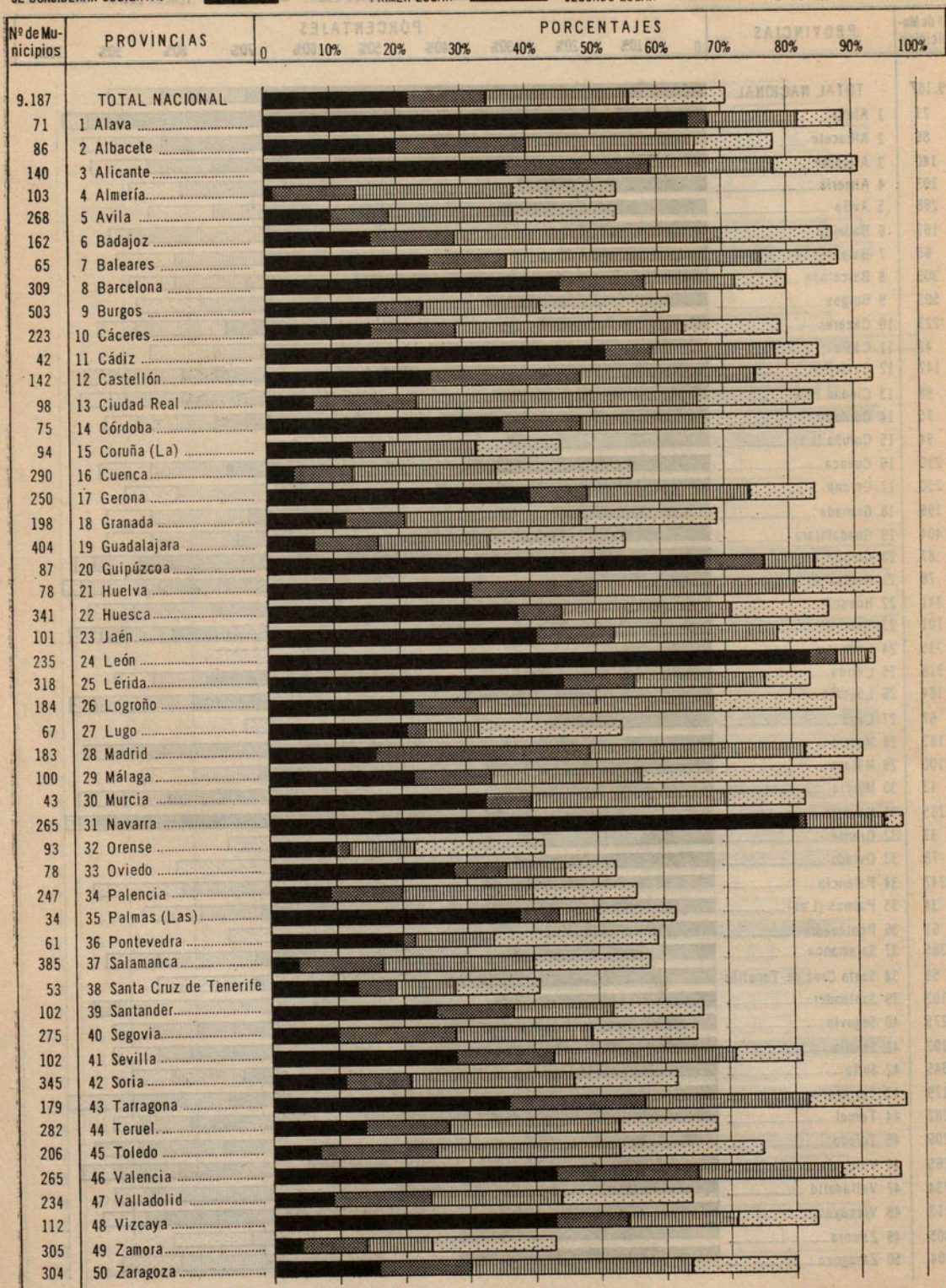
SEGUNDO LUGAR

TERCER LUGAR



1.7.—RED DE ALCANTARILLADO

MUNICIPIOS CUYAS NECESIDADES SE CONSIDERAN CUBIERTAS MUNICIPIOS CUYAS NECESIDADES NO SE CONSIDERAN CUBIERTAS Y SU SATISFACCION SE PREFIERE EN:



3.8.—ENERGIA ELECTRICA

MUNICIPIOS CUYAS NECESIDADES


SE CONSIDERAN CUBIERTAS

MUNICIPIOS CUYAS NECESIDADES NO SE CONSIDERAN CUBIERTAS Y SU SATISFACCION SE PREFIERE EN:

PRIMER LUGAR

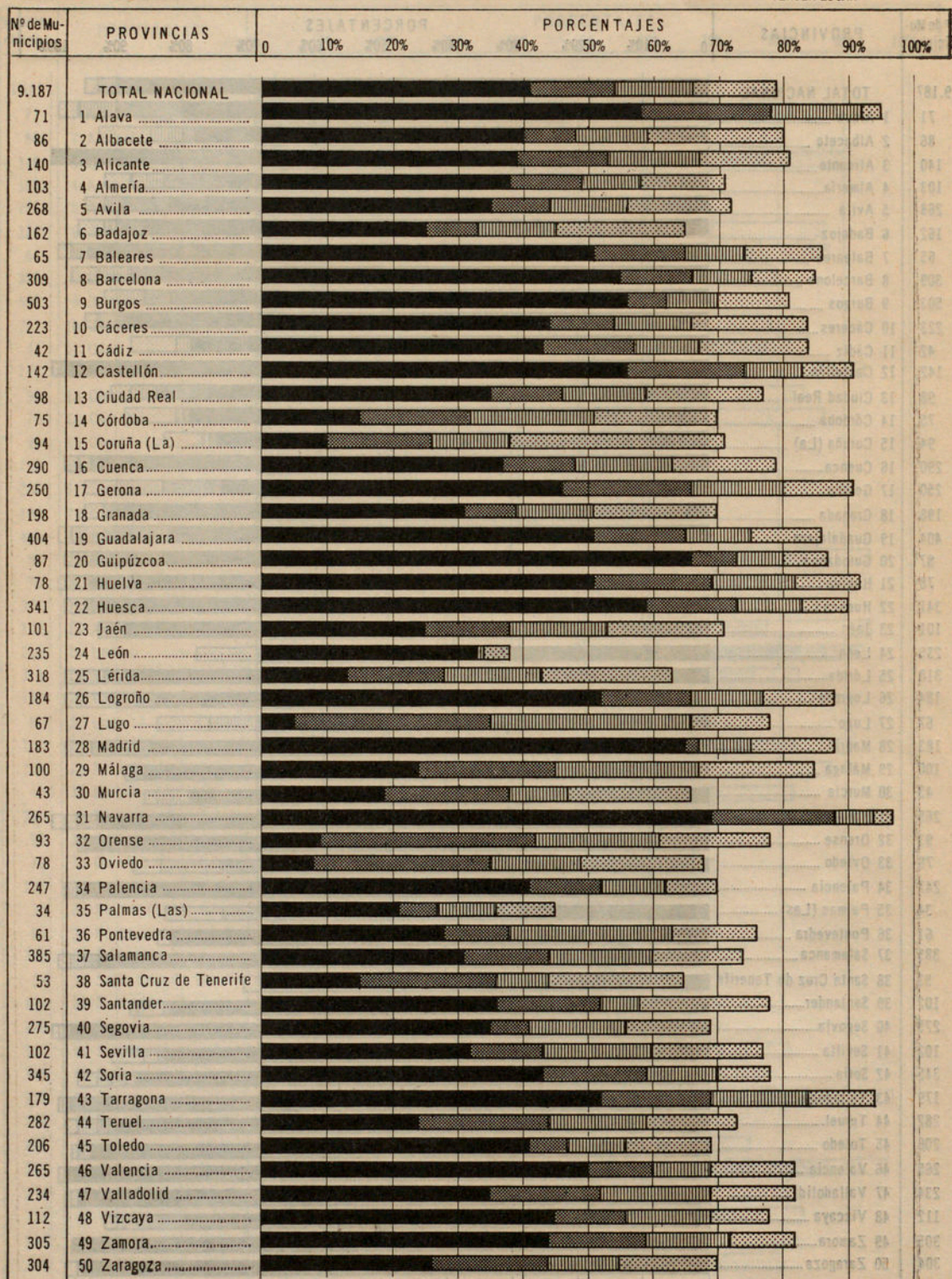
SEGUNDO LUGAR

TERCER LUGAR



1.9.—CARRETERAS Y CAMINOS

MUNICIPIOS CUYAS NECESIDADES SE CONSIDERAN CUBIERTAS
 MUNICIPIOS CUYAS NECESIDADES NO SE CONSIDERAN CUBIERTAS Y SU SATISFACCION SE PREFIERE EN:
 PRIMER LUGAR SEGUNDO LUGAR TERCER LUGAR



1.10 FERROCARRIL

MUNICIPIOS CUYAS NECESIDADES

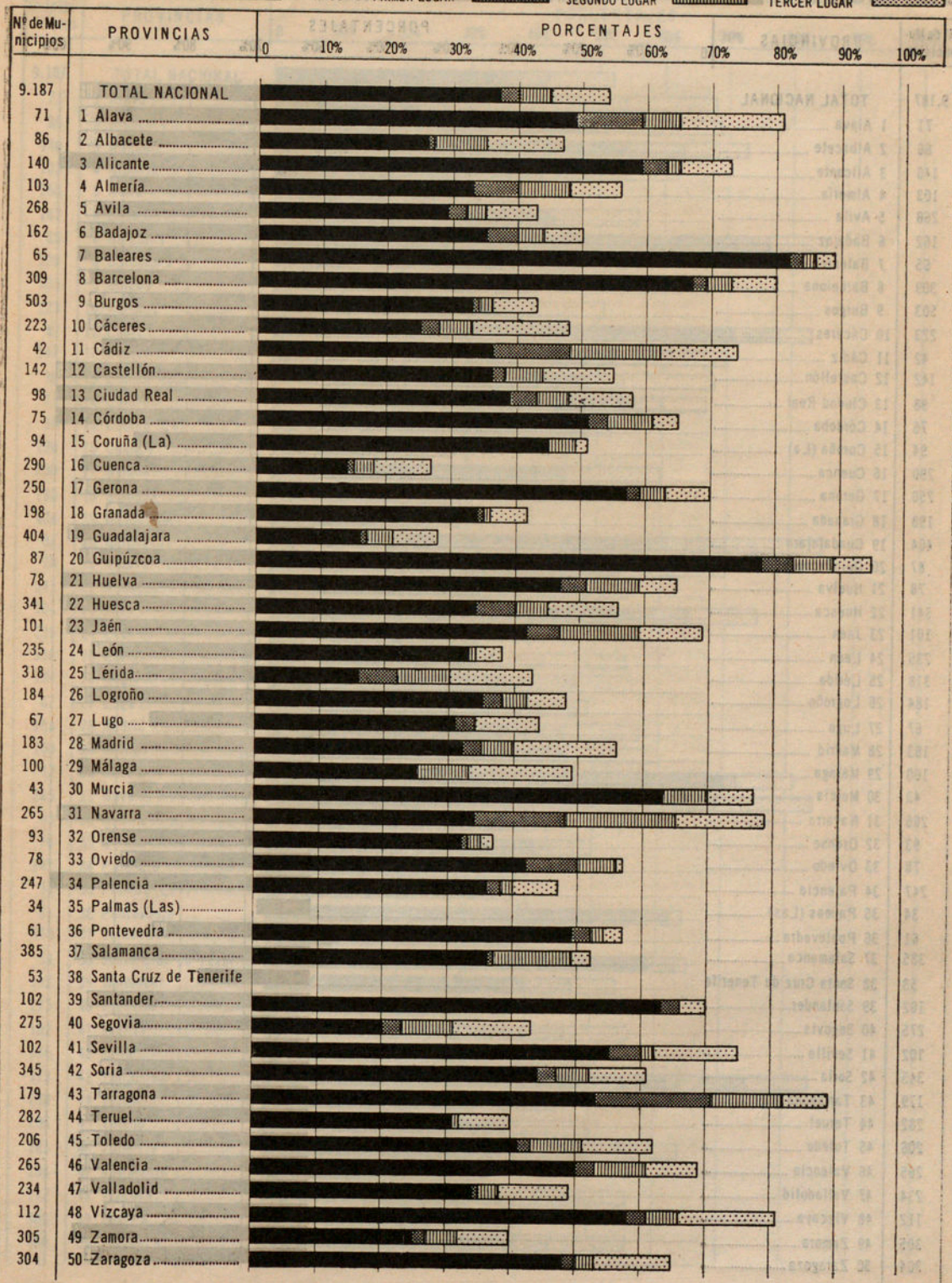
SE CONSIDERAN CUBIERTAS

MUNICIPIOS CUYAS NECESIDADES NO SE CONSIDERAN CUBIERTAS Y SU SATISFACCION SE PREFIERE EN:

PRIMER LUGAR

SEGUNDO LUGAR


TERCER LUGAR



1.11.—CORREO

MUNICIPIOS CUYAS NECESIDADES
SE CONSIDERAN CUBIERTAS

MUNICIPIOS CUYAS NECESIDADES NO SE CONSIDERAN CUBIERTAS Y SU SATISFACCION SE PREFIERE EN:
PRIMER LUGAR SEGUNDO LUGAR TERCER LUGAR



1.12.—TELEGRAFO

MUNICIPIOS CUYAS NECESIDADES

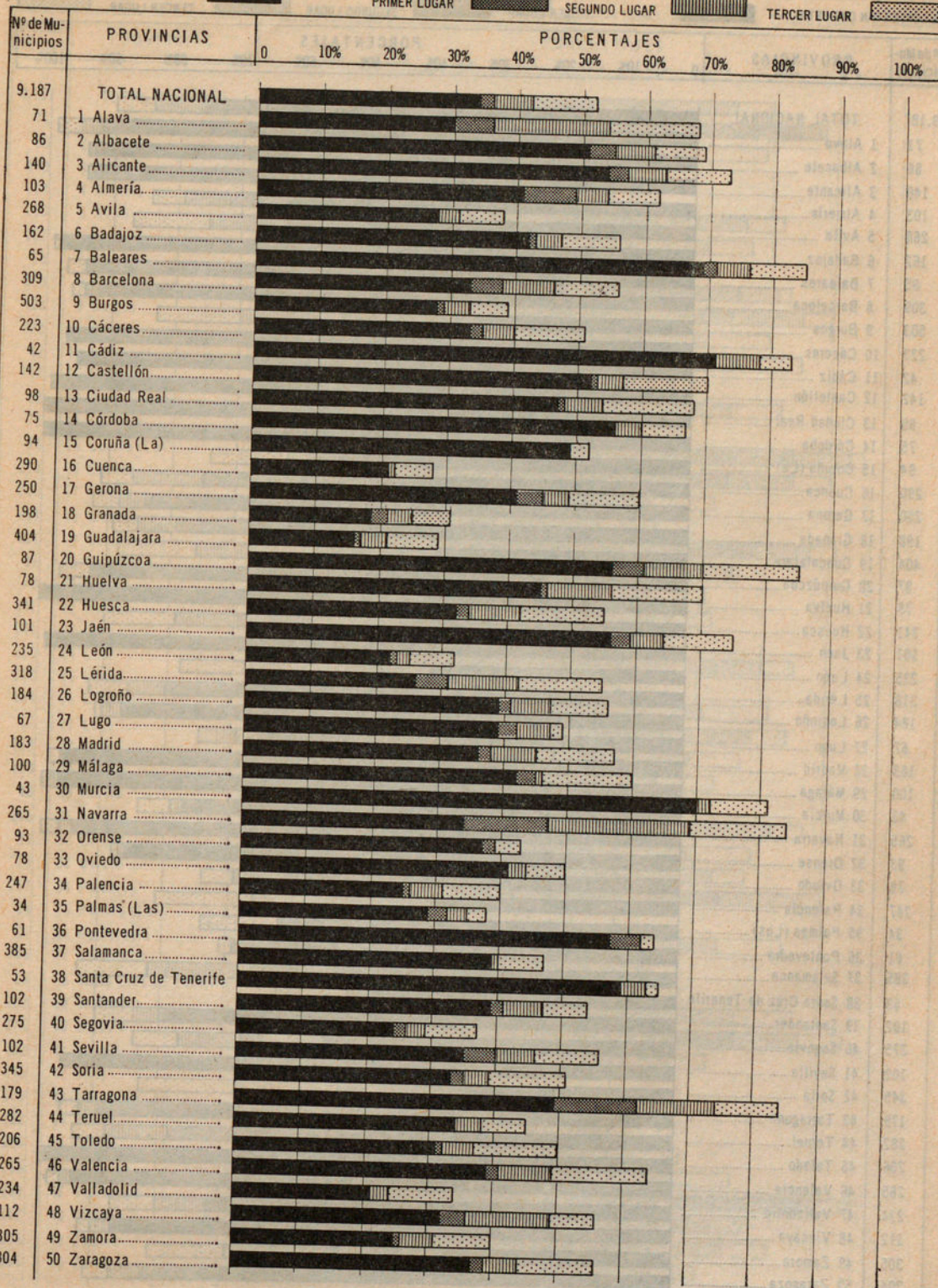
SE CONSIDERAN CUBIERTAS

MUNICIPIOS CUYAS NECESIDADES NO SE CONSIDERAN CUBIERTAS Y SU SATISFACCION SE PREFIERE EN:

PRIMER LUGAR

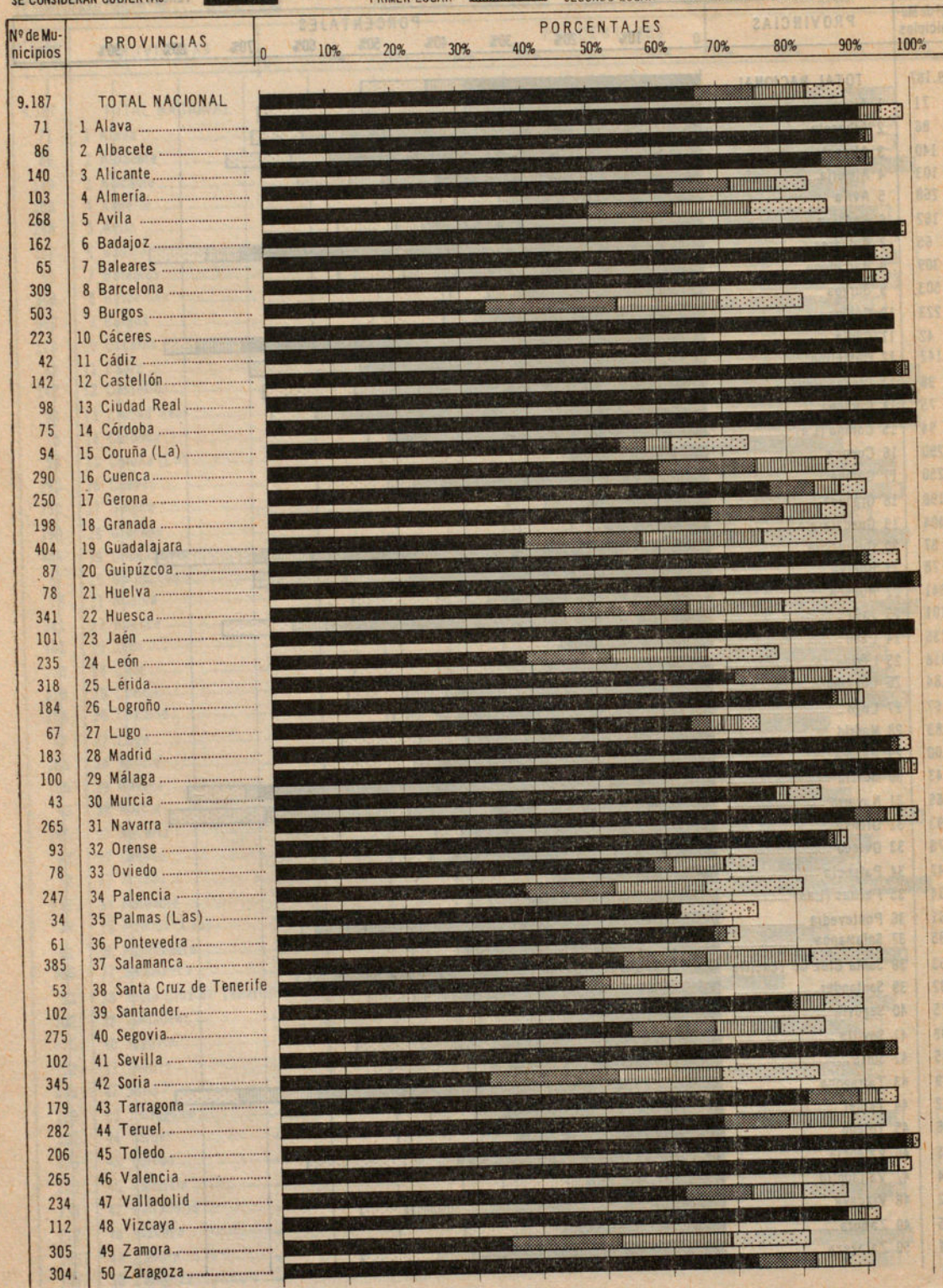
SEGUNDO LUGAR

TERCER LUGAR

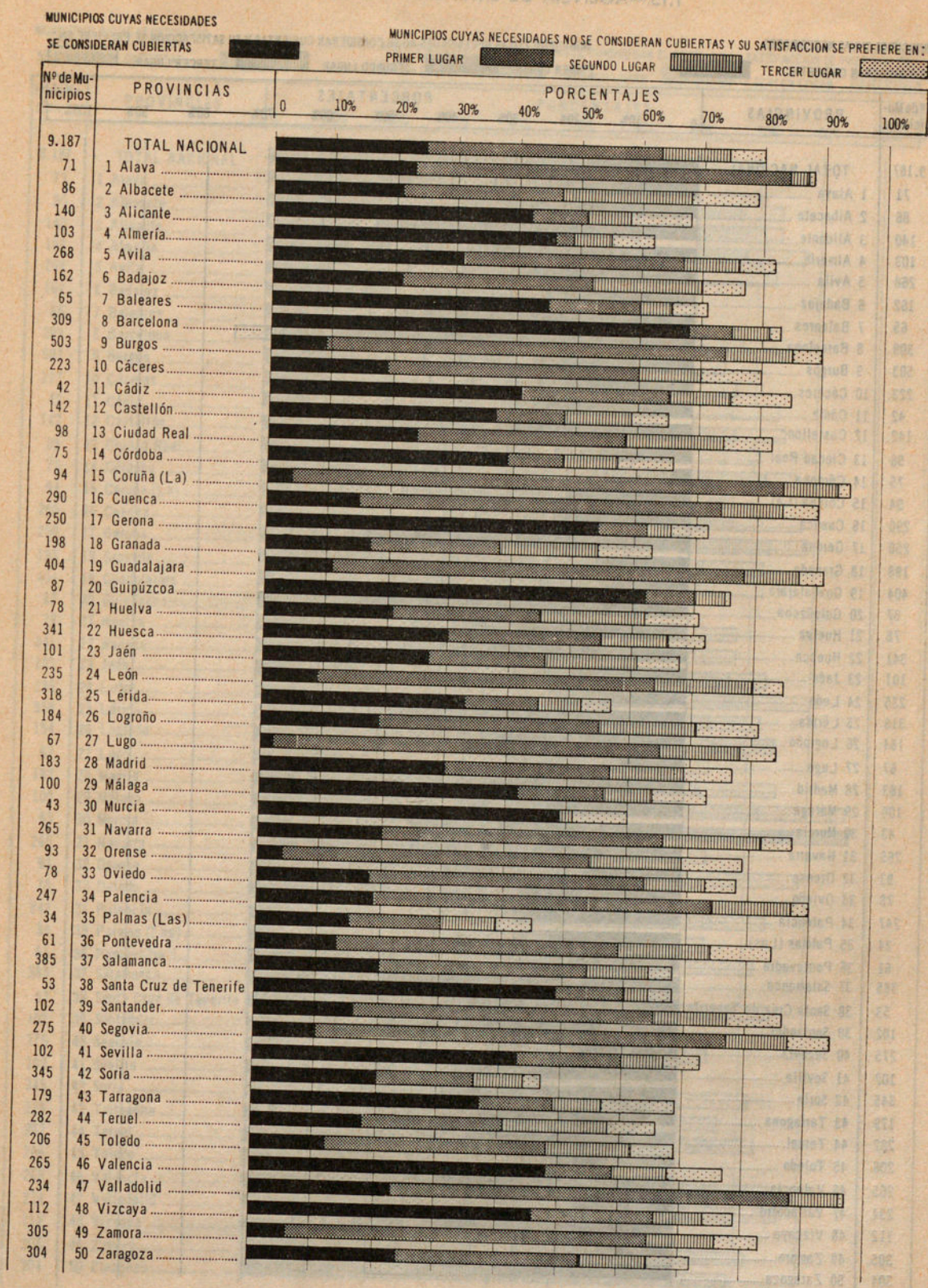


1.13.—TELEFONO

MUNICIPIOS CUYAS NECESIDADES SE CONSIDERAN CUBIERTAS Y SU SATISFACCION SE PREFIERE EN:
 SE CONSIDERAN CUBIERTAS PRIMER LUGAR SEGUNDO LUGAR TERCER LUGAR

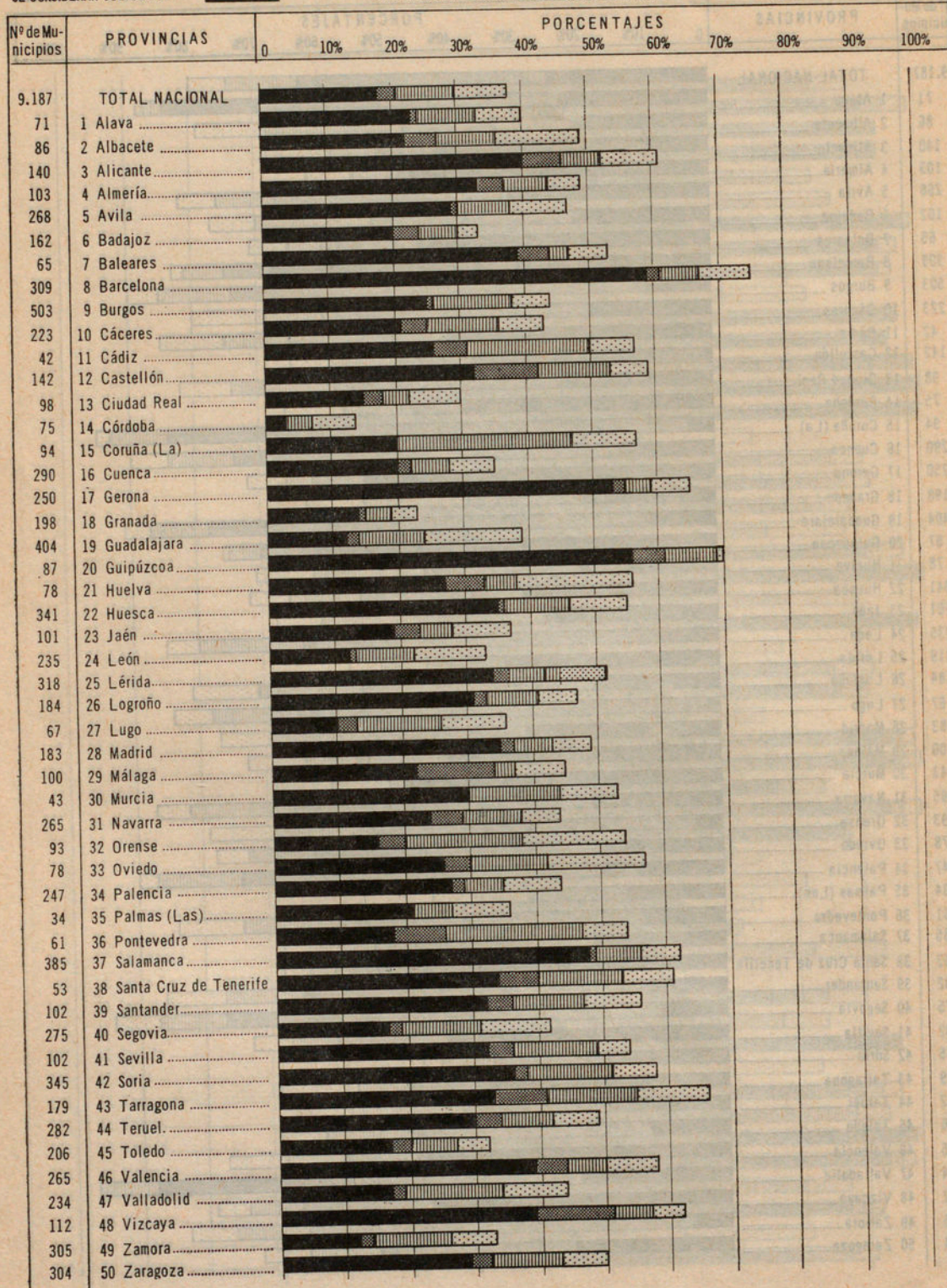


1.14.—CONCENTRACION PARCELARIA



1.15.—AGENCIA DE EXTENSION AGRARIA

MUNICIPIOS CUYAS NECESIDADES SE CONSIDERAN CUBIERTAS
MUNICIPIOS CUYAS NECESIDADES NO SE CONSIDERAN CUBIERTAS Y SU SATISFACCION SE PREFIERE EN:
PRIMER LUGAR
SEGUNDO LUGAR
TERCER LUGAR



1.16.—PUESTAS EN REGADIO

MUNICIPIOS CUYAS NECESIDADES

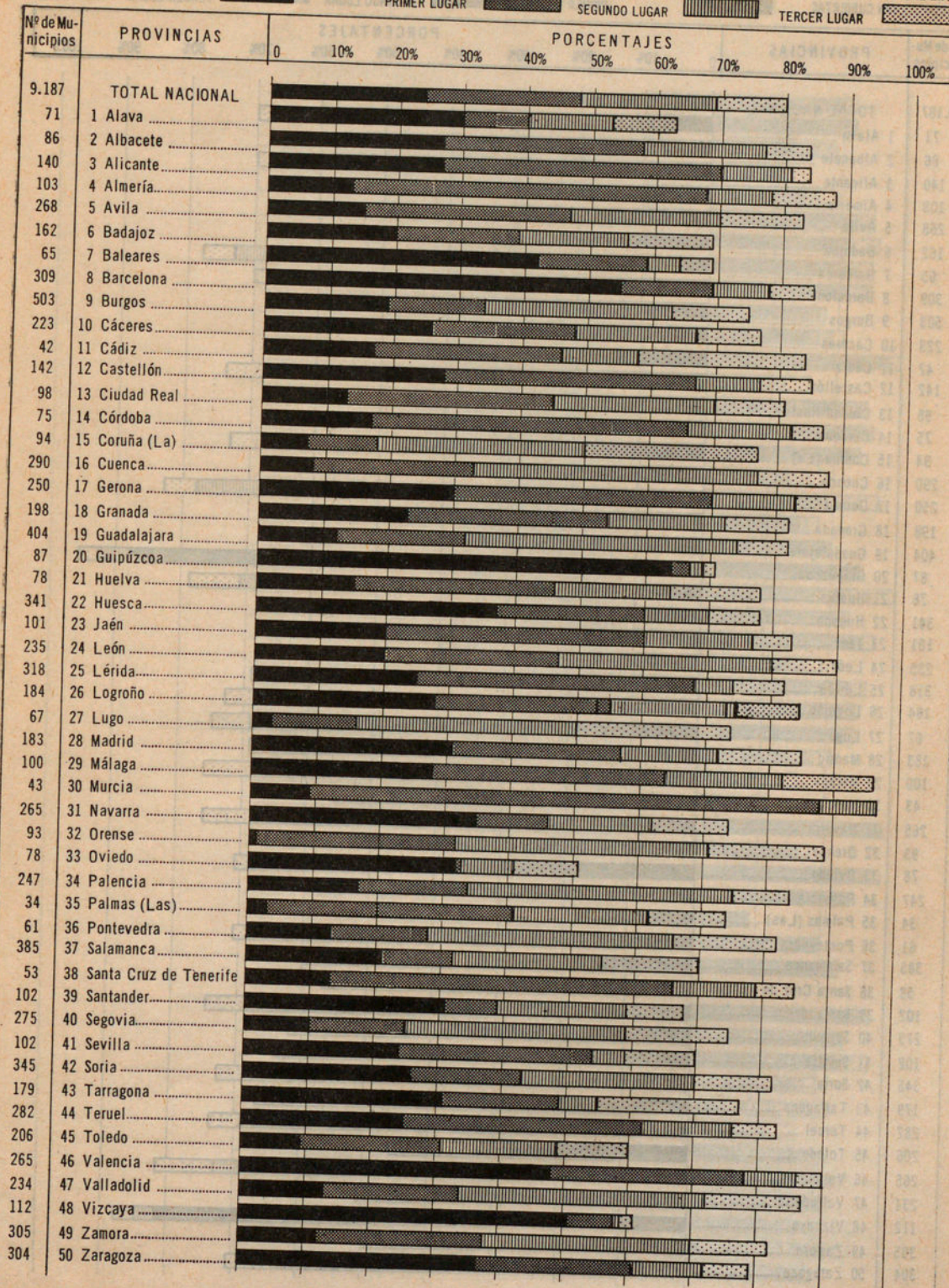
SE CONSIDERAN CUBIERTAS

MUNICIPIOS CUYAS NECESIDADES NO SE CONSIDERAN CUBIERTAS Y SU SATISFACCION SE PREFIERE EN:

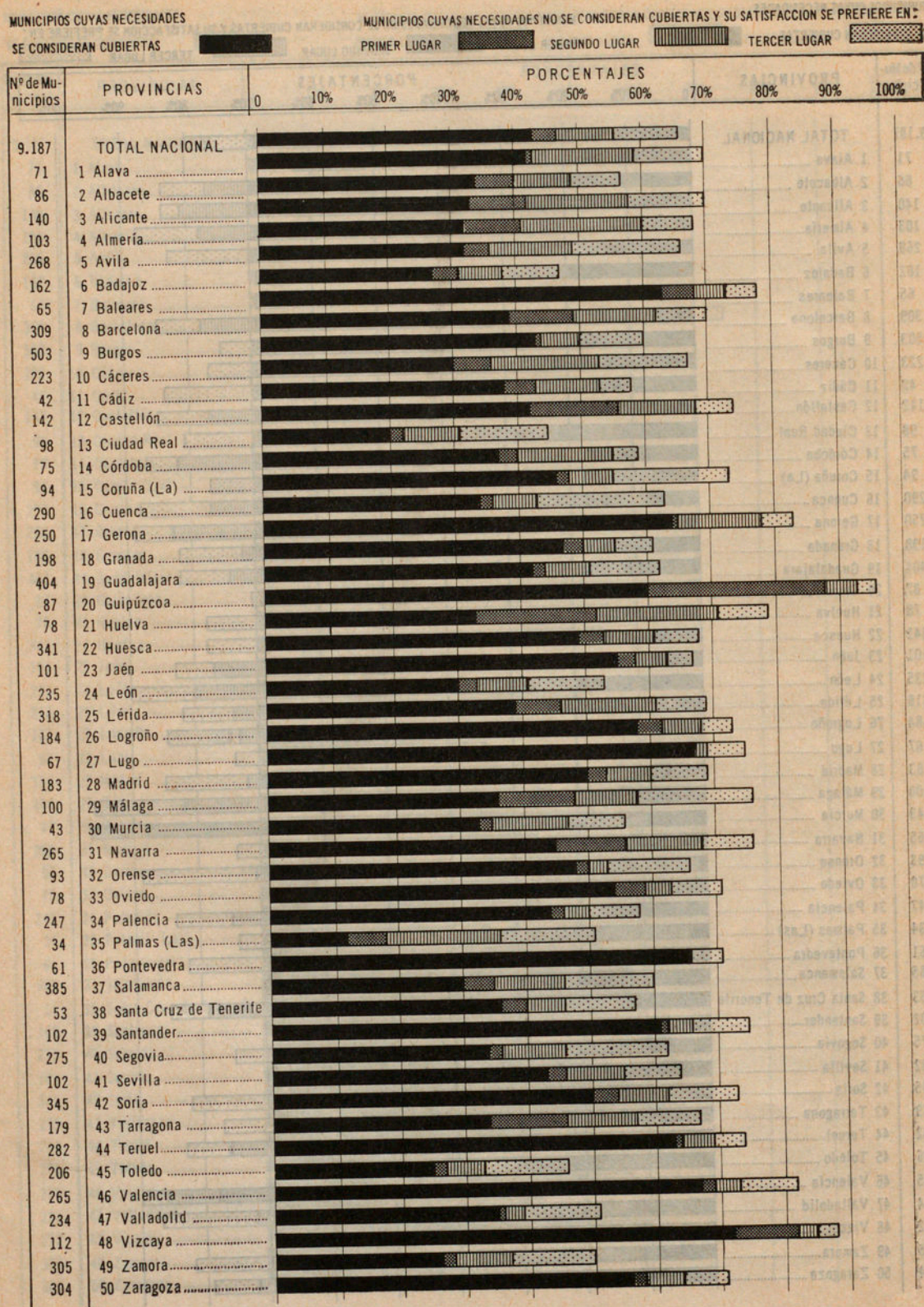
PRIMER LUGAR

SEGUNDO LUGAR

TERCER LUGAR




1.17.—REPOBLACION FORESTAL



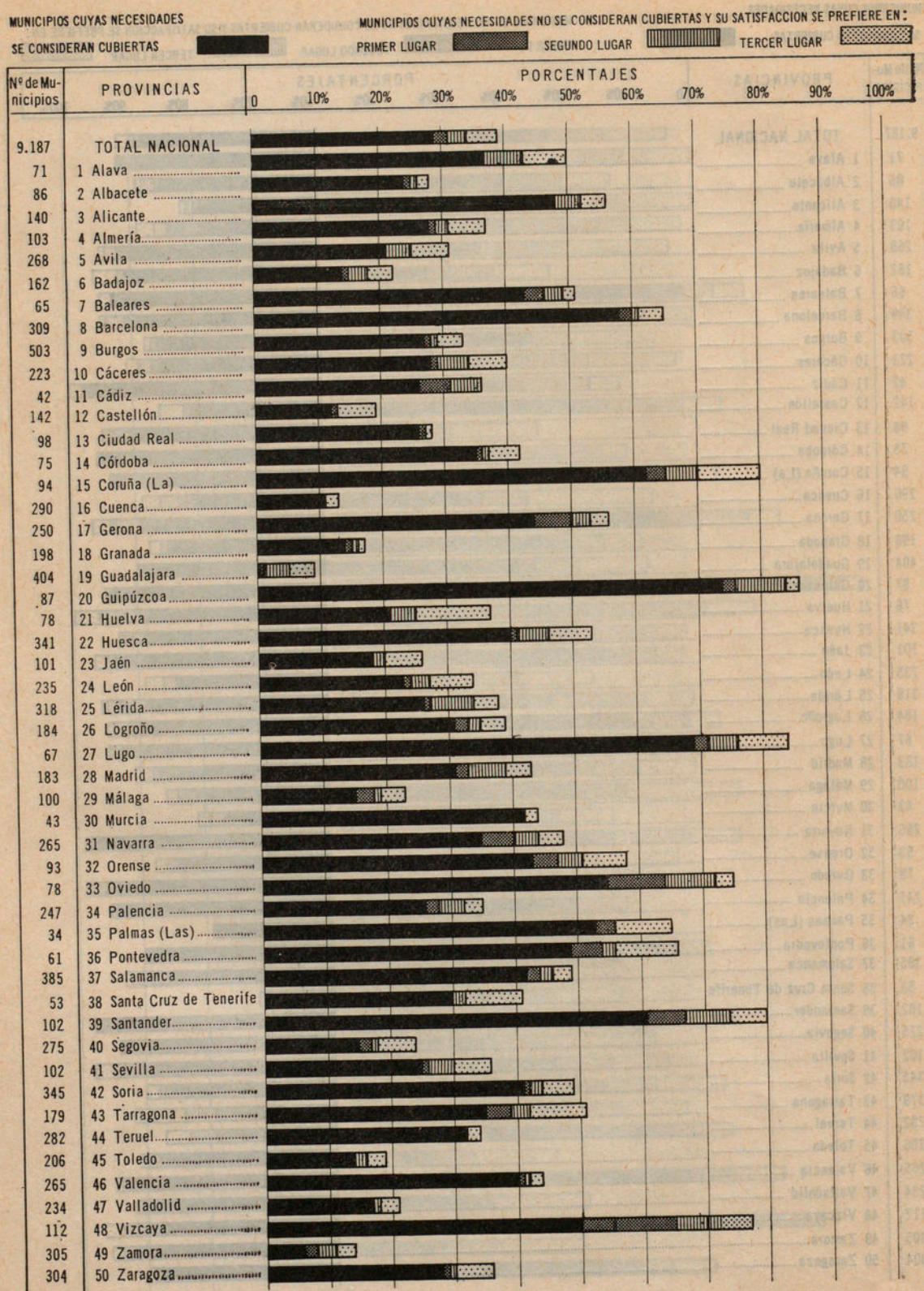
1.18.—ASISTENCIA VETERINARIA

MUNICIPIOS CUYAS NECESIDADES
SE CONSIDERAN CUBIERTAS

MUNICIPIOS CUYAS NECESIDADES NO SE CONSIDERAN CUBIERTAS Y SU SATISFACCION SE PREFIERE EN:
PRIMER LUGAR SEGUNDO LUGAR TERCER LUGAR



1.19.—CENTRO DE INSEMINACION ARTIFICIAL



1.20.—COTO ESCOLAR

MUNICIPIOS CUYAS NECESIDADES

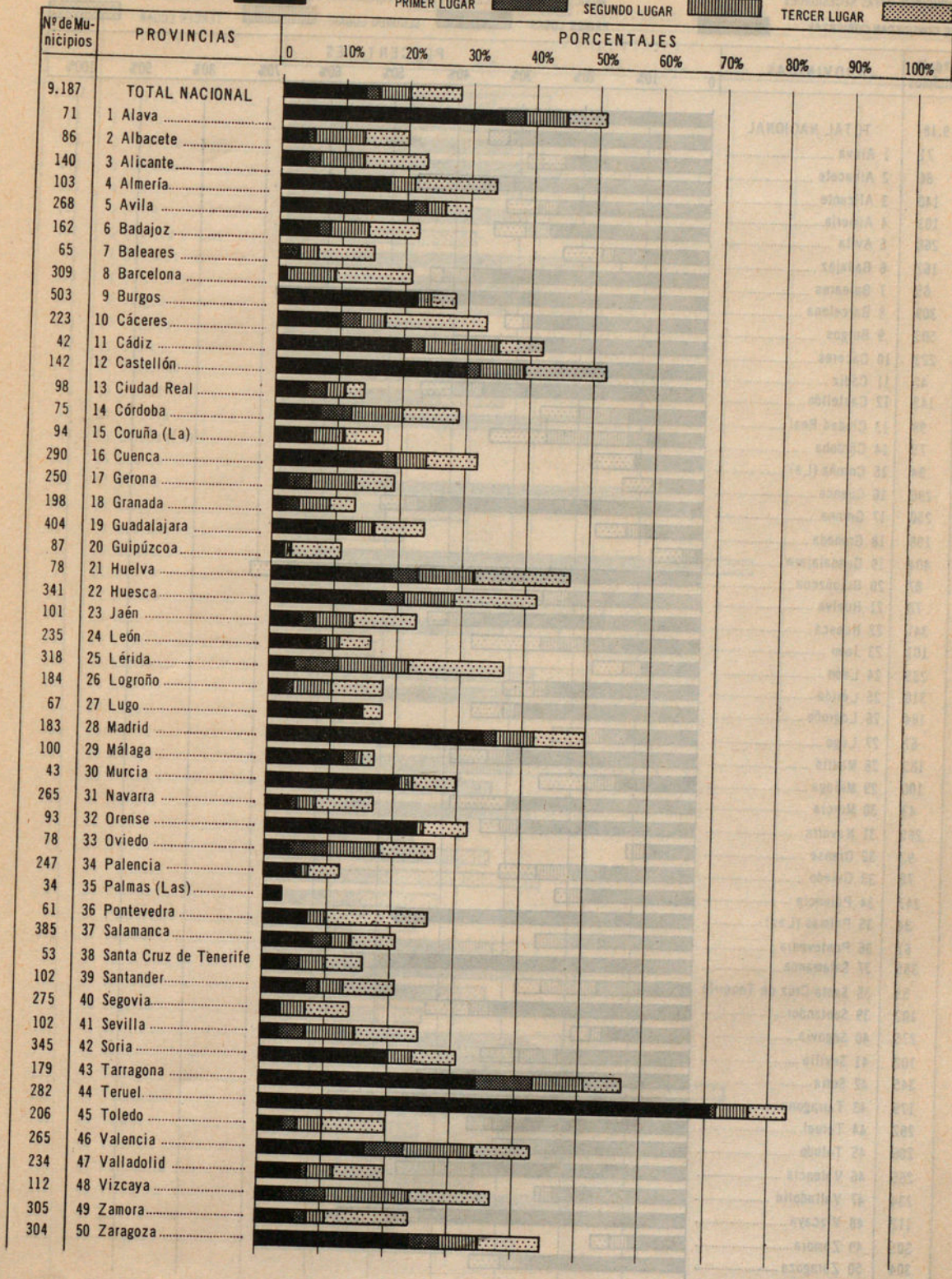
MUNICIPIOS CUYAS NECESIDADES NO SE CONSIDERAN CUBIERTAS Y SU SATISFACCION SE PREFIERE EN:

SE CONSIDERAN CUBIERTAS

PRIMER LUGAR

SEGUNDO LUGAR

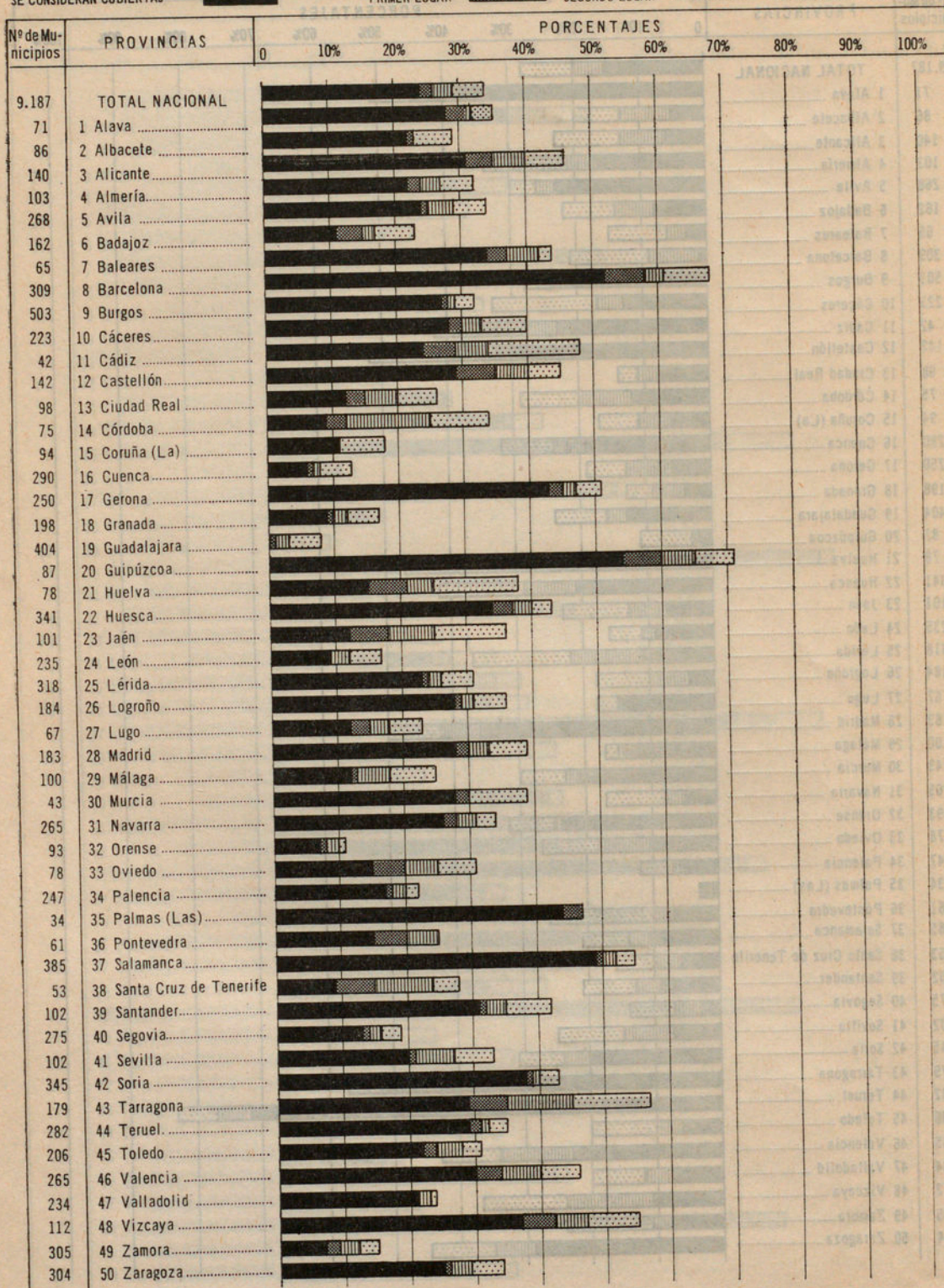
TERCER LUGAR



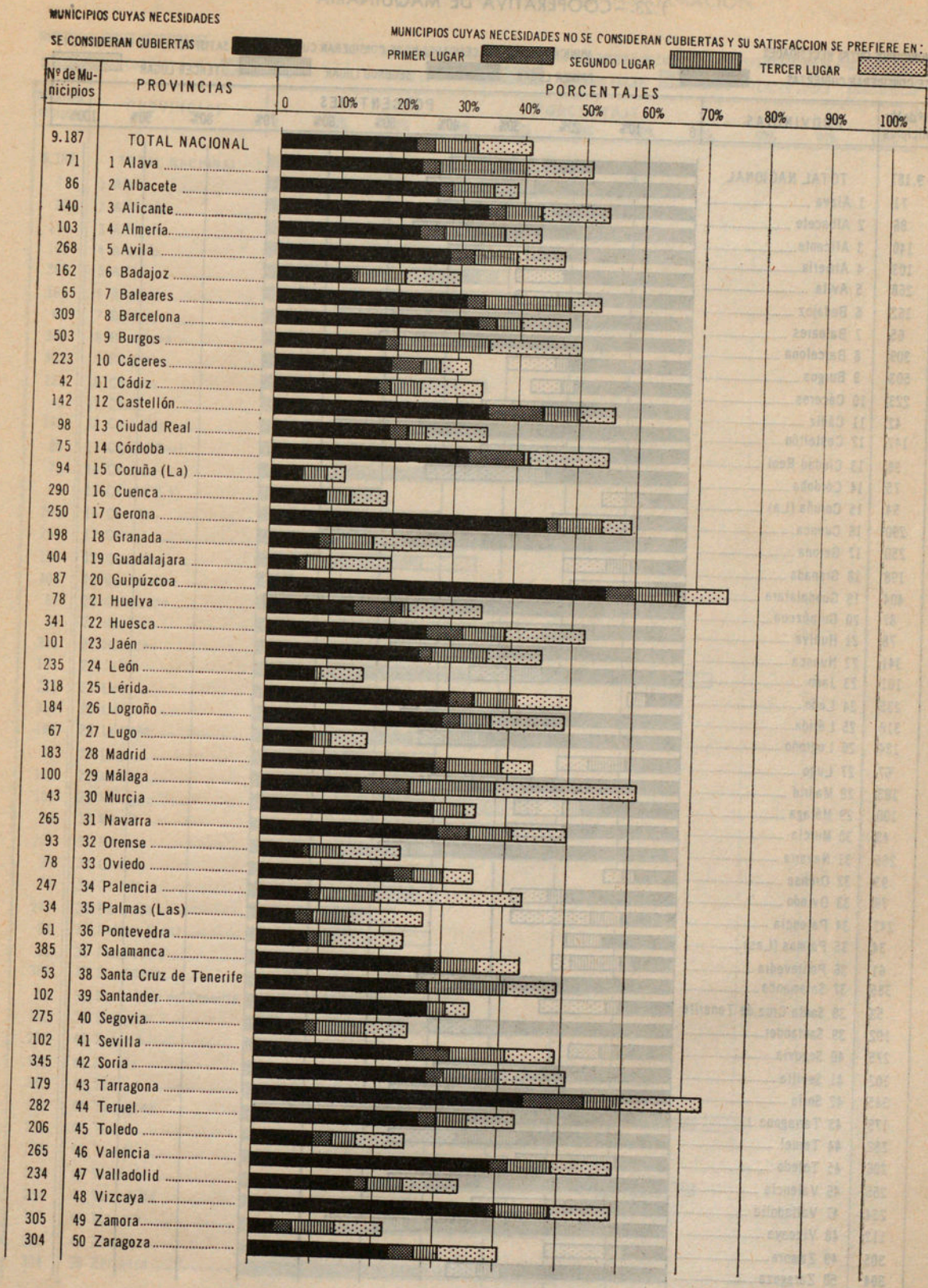
1.21.—ESCUELA PROFESIONAL DE CAPATACES DE CARACTER AGRARIO

MUNICIPIOS CUYAS NECESIDADES
SE CONSIDERAN CUBIERTAS

MUNICIPIOS CUYAS NECESIDADES NO SE CONSIDERAN CUBIERTAS Y SU SATISFACCION SE PREFIERE EN:
PRIMER LUGAR SEGUNDO LUGAR TERCER LUGAR



1.22.—COOPERATIVA DE PRODUCCION



1.23.—COOPERATIVA DE MAQUINARIA

MUNICIPIOS CUYAS NECESIDADES

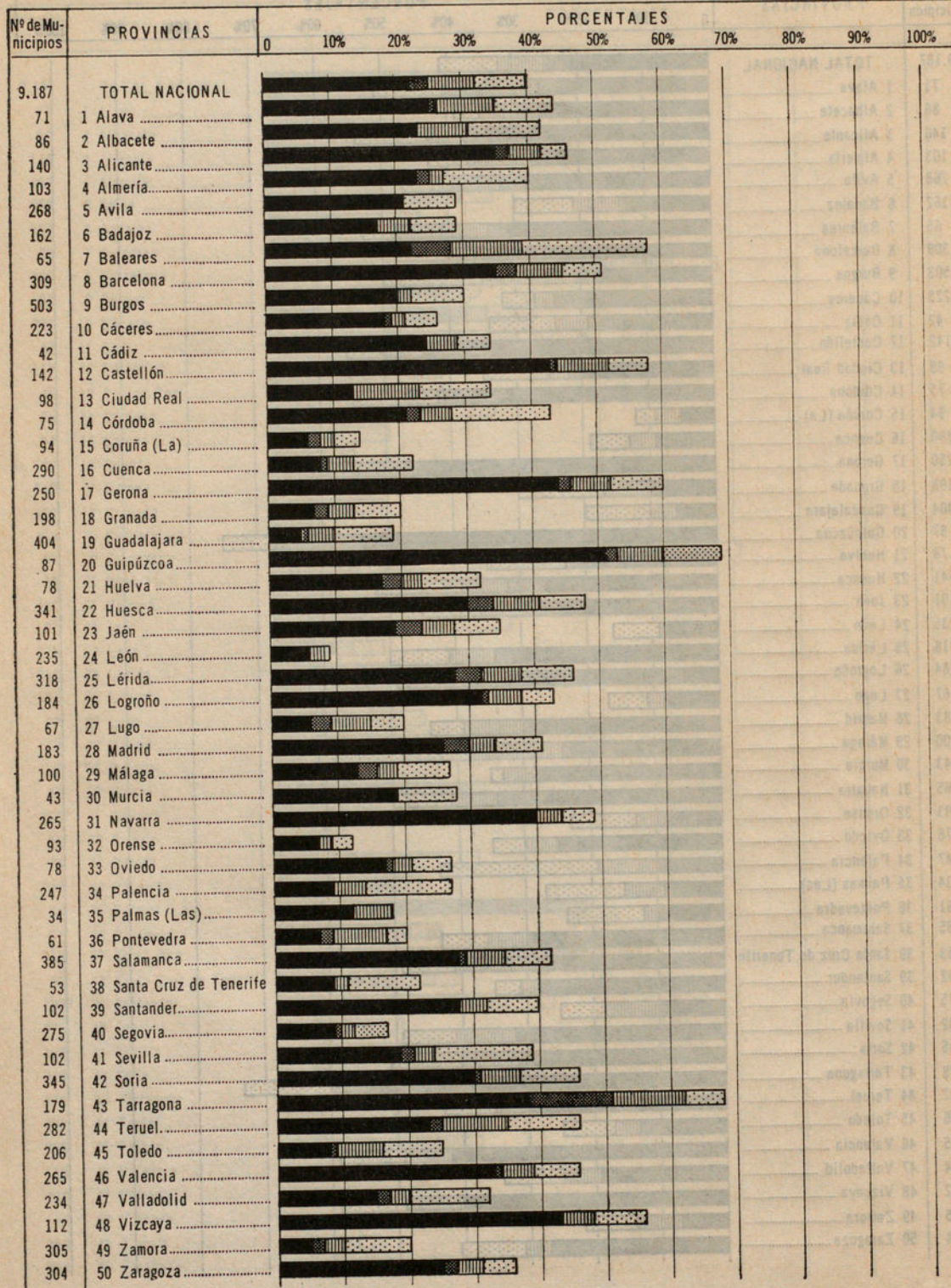
SE CONSIDERAN CUBIERTAS

MUNICIPIOS CUYAS NECESIDADES NO SE CONSIDERAN CUBIERTAS Y SU SATISFACCION SE PREFIERE EN:

PRIMER LUGAR

SEGUNDO LUGAR

TERCER LUGAR



1.24.—COOPERATIVA DE INDUSTRIA DE TRANSFORMACION

MUNICIPIOS CUYAS NECESIDADES

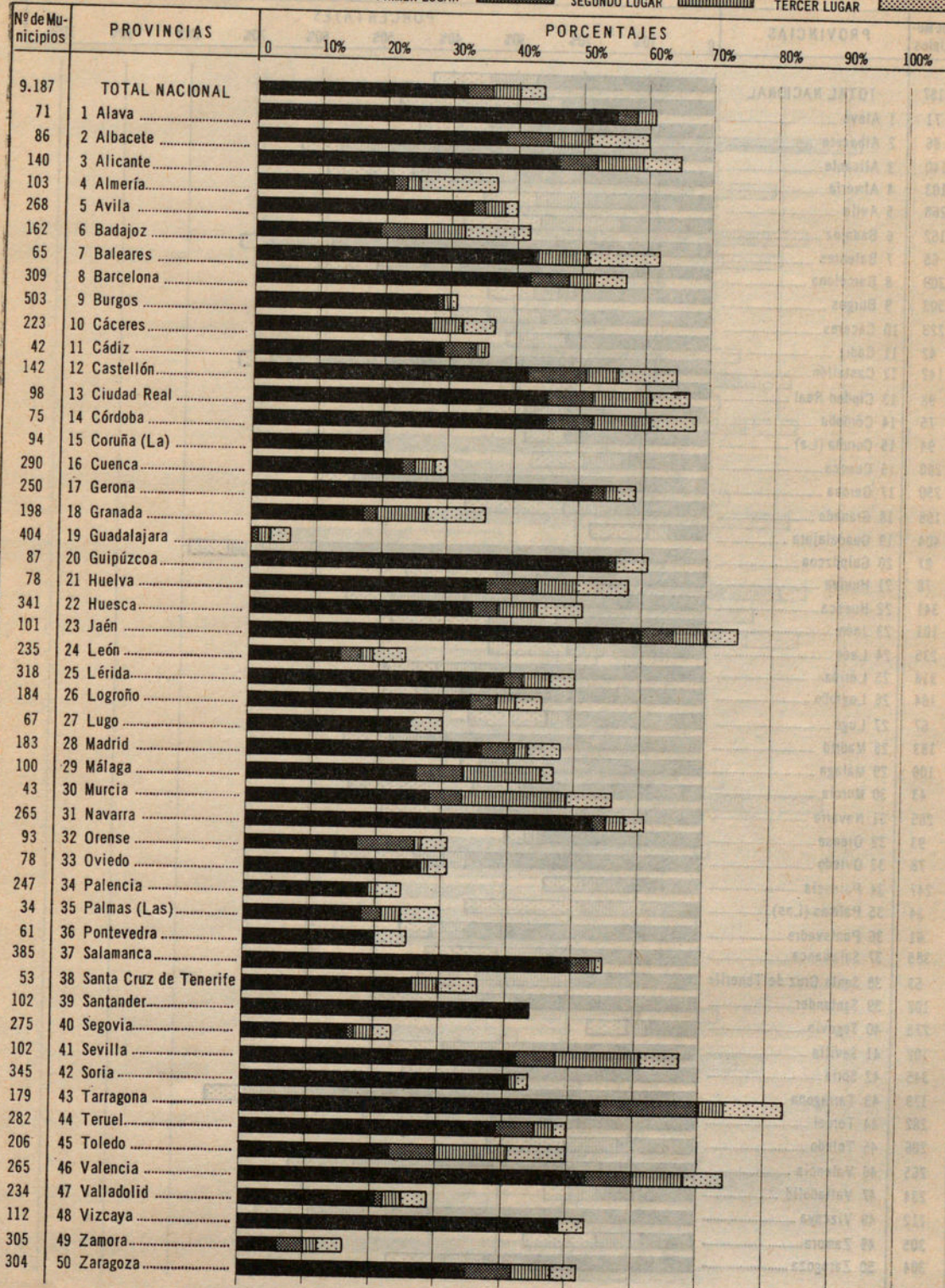
SE CONSIDERAN CUBIERTAS

MUNICIPIOS CUYAS NECESIDADES NO SE CONSIDERAN CUBIERTAS Y SU SATISFACCION SE PREFIERE EN:

PRIMER LUGAR

SEGUNDO LUGAR

TERCER LUGAR



1.25.—COOPERATIVA DE VENTA DE PRODUCTOS

MUNICIPIOS CUYAS NECESIDADES

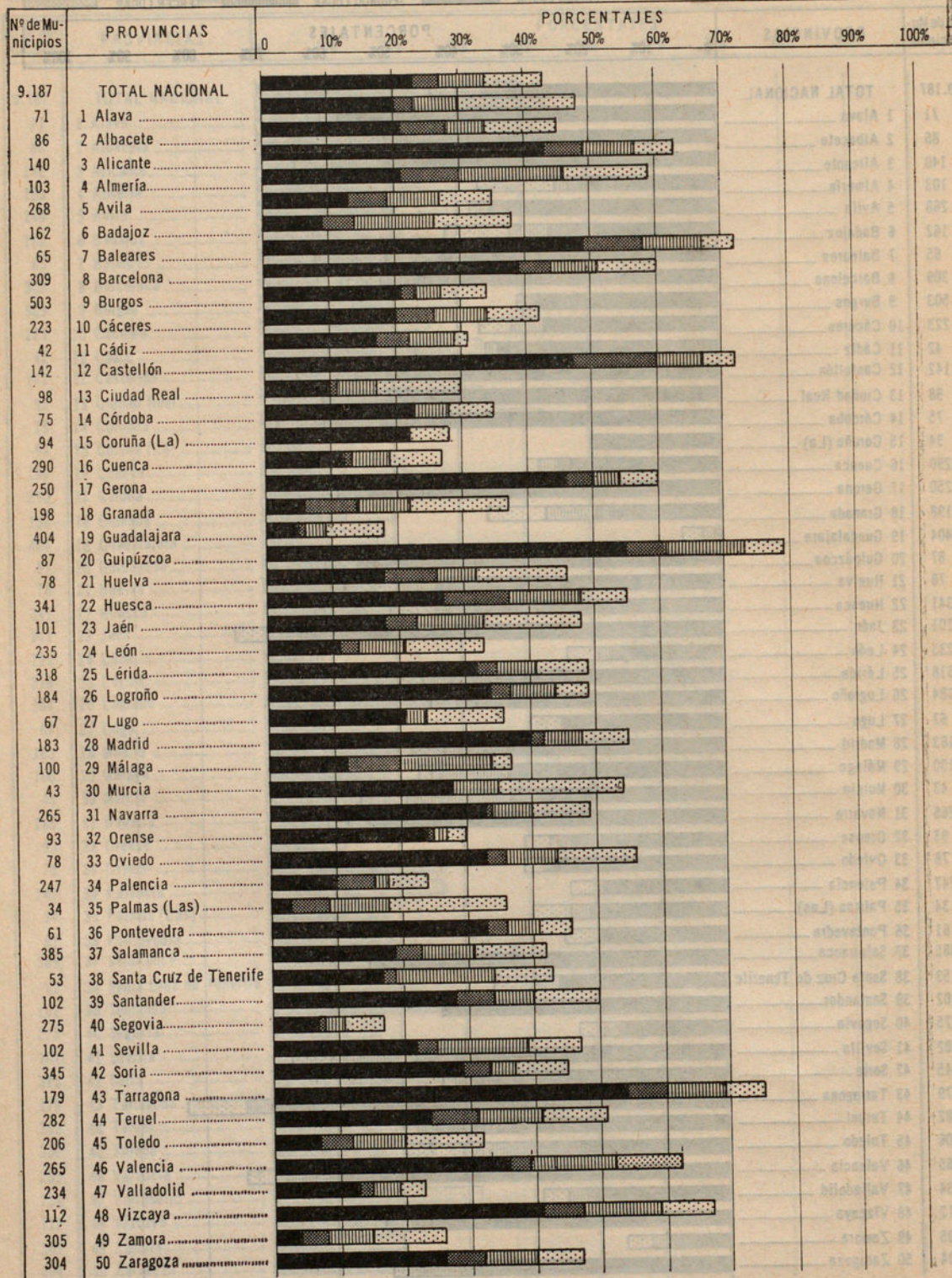
SE CONSIDERAN CUBIERTAS

MUNICIPIOS CUYAS NECESIDADES NO SE CONSIDERAN CUBIERTAS Y SU SATISFACCION SE PREFIERE EN:

PRIMER LUGAR

SEGUNDO LUGAR

TERCER LUGAR



1.26.—CREDITO AGRICOLA

MUNICIPIOS CUYAS NECESIDADES

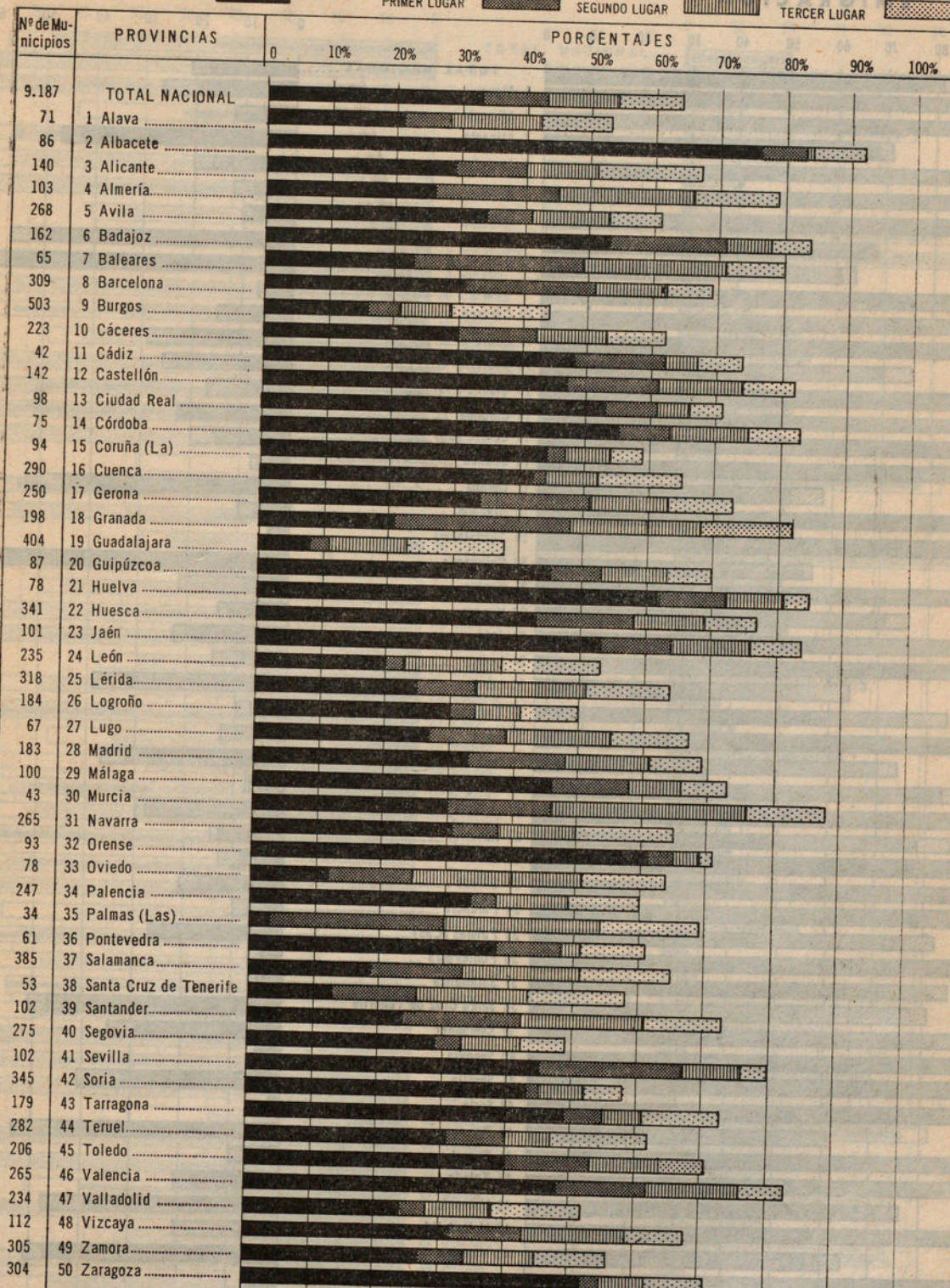
SE CONSIDERAN CUBIERTAS

MUNICIPIOS CUYAS NECESIDADES NO SE CONSIDERAN CUBIERTAS Y SU SATISFACCION SE PREFIERE EN:

PRIMER LUGAR

SEGUNDO LUGAR

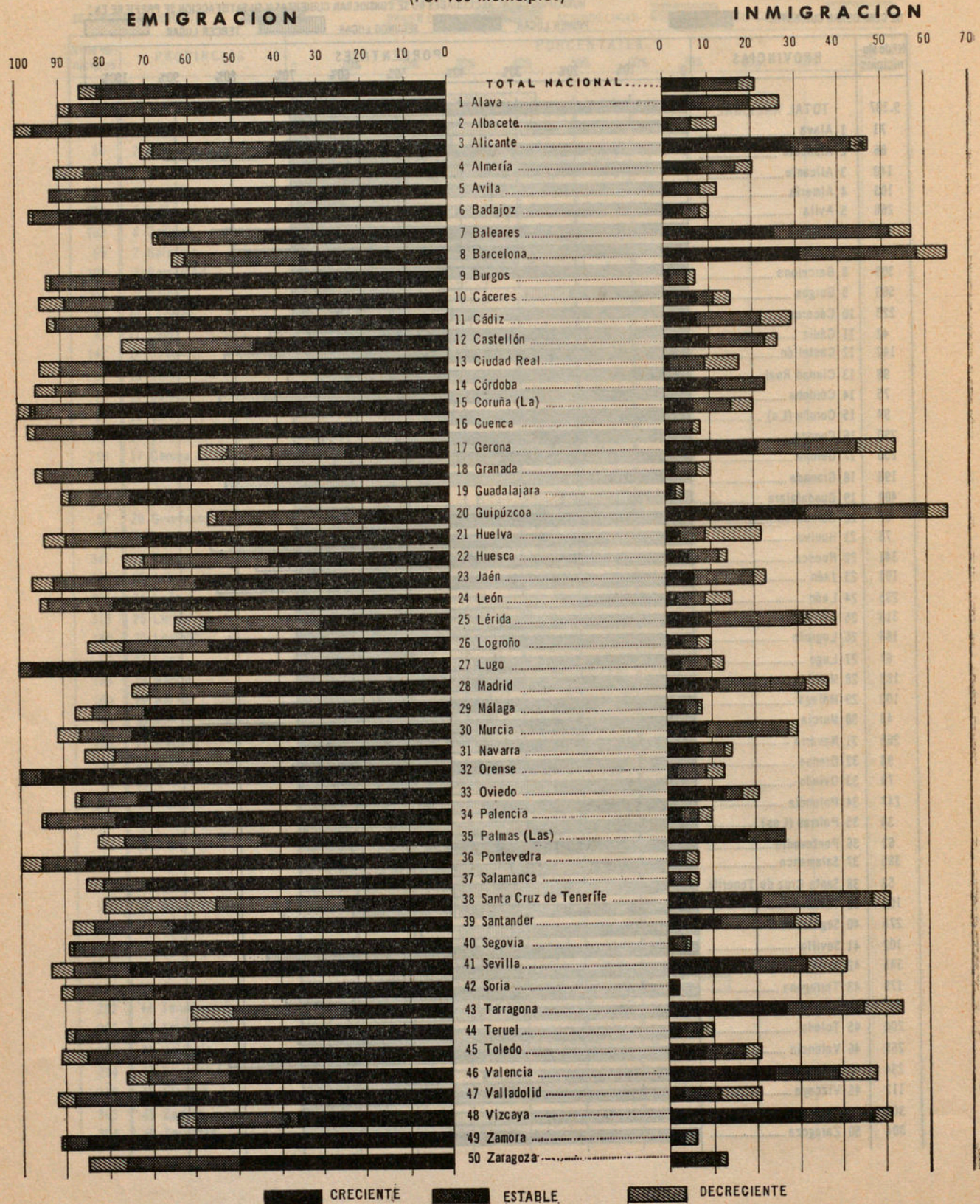
TERCER LUGAR



2.—MOVIMIENTO MIGRATORIO


2.1.—INTENSIDAD

(Por 100 municipios)



2.2.—DESTINO Y PROCEDENCIA

(Por 100 municipios)



A-1. Municipios de cada provincia clasificados por el número de habitantes

| PROVINCIA | Total 1960 | Menos de 1000 | De 1000 a 2000 | De 2000 a 5000 | De 5000 a 10000 | De 10000 a 20000 | De 20000 a 50000 | De 50000 a 100000 | De 100000 a 200000 | De 200000 a 500000 | De 500000 a 1000000 | De 1000000 a 2000000 | De 2000000 a 5000000 | De 5000000 a 10000000 |
|--------------|---------------|------------------|-------------------|-------------------|--------------------|---------------------|---------------------|----------------------|-----------------------|-----------------------|------------------------|-------------------------|-------------------------|--------------------------|
| TOTAL | 6185 | 124 | 1377 | 1361 | 1407 | 684 | 784 | 522 | 284 | 24 | 37 | 10 | 21 | 1 |
| Almería | 72 | 1 | 27 | 27 | 14 | 5 | 1 | 1 | 1 | | | | | |
| Albacete | 86 | | 4 | 3 | 27 | 11 | 23 | 1 | 1 | | | | | |
| Albacete | 140 | | 26 | 24 | 31 | 7 | 23 | 1 | 1 | | | | | |
| Almería | 103 | | 11 | 23 | 28 | 14 | 23 | 1 | 1 | | | | | |
| Almería | 268 | | 124 | 90 | 35 | 11 | 1 | 1 | 1 | | | | | |
| Almería | 162 | | 1 | 15 | 34 | 27 | 6 | 32 | 11 | 3 | | 1 | | |
| Almería | 25 | | 2 | 6 | 6 | 17 | 11 | 11 | 7 | | | | | |
| Almería | 309 | | 73 | 59 | 66 | 34 | 14 | 28 | 12 | 1 | 1 | 1 | 1 | 1 |
| Almería | 503 | | 351 | 91 | 27 | 9 | 1 | 1 | 1 | | | | | |
| Almería | 328 | | 13 | 27 | 79 | 41 | 27 | 14 | 7 | | | | | |
| Almería | 47 | | | 1 | 2 | 4 | 3 | 10 | 17 | 2 | 2 | 3 | 2 | |
| Almería | 142 | 2 | 46 | 34 | 30 | 17 | 14 | 3 | 11 | 2 | | 3 | 2 | |
| Almería | 93 | | 7 | 6 | 23 | 19 | 15 | 8 | 3 | 1 | | 1 | 1 | |
| Almería | 75 | | | 1 | 4 | 1 | 1 | 1 | 13 | 1 | | | 1 | |
| Almería | 94 | | | | 1 | 1 | 1 | 1 | 1 | | | 2 | | |
| Almería | 290 | | 120 | 81 | 35 | 12 | 12 | 3 | 1 | | | | | |
| Almería | 350 | | 99 | 74 | 36 | 11 | 11 | 1 | 1 | | | | | |
| Almería | 178 | | 14 | 34 | 25 | 14 | 11 | 1 | 1 | | | | | |
| Almería | 404 | 13 | 326 | 59 | 20 | 1 | 1 | 1 | 1 | | | | | |
| Almería | 87 | | 27 | 12 | 13 | 1 | 1 | 1 | 1 | | | | | |
| Almería | 76 | | 4 | 1 | 13 | 10 | 15 | 1 | 1 | | | 1 | | |
| Almería | 349 | 14 | 244 | 46 | 23 | 1 | 1 | 1 | 1 | | | 1 | | |
| Almería | 101 | | 3 | 3 | 12 | 12 | 12 | 12 | 12 | | | 2 | | |
| Almería | 235 | | 12 | 12 | 12 | 12 | 12 | 12 | 12 | | | 1 | | |
| Almería | 330 | 6 | 12 | 12 | 12 | 12 | 12 | 12 | 12 | | | 1 | | |
| Almería | 184 | 14 | 91 | 32 | 14 | 1 | 1 | 1 | 1 | | | 1 | | |
| Almería | 67 | | | | 1 | 1 | 1 | 1 | 1 | | | 1 | | |
| Almería | 183 | 3 | 38 | 16 | 30 | 15 | 15 | 1 | 1 | | | 1 | | |
| Almería | 100 | | 1 | 13 | 21 | 16 | 20 | 19 | 1 | | | 1 | | |
| Almería | 43 | | | | 1 | 1 | 1 | 1 | 1 | | | 1 | | |
| Almería | 265 | 2 | 178 | 37 | 11 | 28 | 12 | 3 | 1 | | | 1 | | |
| Almería | 93 | | 1 | 1 | 11 | 17 | 41 | 23 | 1 | | | 1 | | |
| Almería | 73 | | 1 | 1 | 10 | 9 | 12 | 12 | 1 | | | 1 | | |
| Almería | 247 | 3 | 136 | 68 | 20 | 8 | 6 | 1 | 1 | | | 1 | | |
| Almería | 34 | | | 1 | 1 | 1 | 1 | 1 | 1 | | | 1 | | |
| Almería | 61 | | | 1 | | 1 | 10 | 28 | 13 | | | 1 | | |
| Almería | 285 | | 159 | 143 | 66 | 7 | 6 | 1 | 1 | | | 1 | | |
| Almería | 21 | | | | 1 | 1 | 1 | 1 | 1 | | | 1 | | |
| Almería | 102 | | 4 | 14 | 28 | 20 | 25 | 4 | 3 | | | 1 | | |
| Almería | 273 | 1 | 174 | 67 | 24 | 4 | 1 | 1 | 1 | | | 1 | | |
| Almería | 103 | | 1 | 4 | 7 | 16 | 16 | 20 | 11 | | | 1 | | |
| Almería | 245 | 34 | 245 | 38 | 11 | 13 | 1 | 1 | 1 | | | 1 | | |
| Almería | 180 | 1 | 31 | 25 | 11 | 13 | 1 | 1 | 1 | | | 1 | | |
| Almería | 282 | 10 | 152 | 72 | 31 | 7 | 1 | 1 | 1 | | | 1 | | |
| Almería | 225 | 2 | 20 | 42 | 34 | 10 | 10 | 3 | 1 | | | 1 | | |
| Almería | 245 | | 2 | 2 | 25 | 10 | 10 | 10 | 1 | | | 1 | | |
| Almería | 234 | 5 | 1 | 1 | 1 | 1 | 1 | 1 | 1 | | | 1 | | |
| Almería | 172 | | 1 | 1 | 1 | 1 | 1 | 1 | 1 | | | 1 | | |
| Almería | 275 | 1 | 1 | 1 | 1 | 1 | 1 | 1 | 1 | | | 1 | | |
| Almería | 224 | 1 | 1 | 1 | 1 | 1 | 1 | 1 | 1 | | | 1 | | |

A P E N D I C E

A. 1.—Municipios de cada provincia, clasificados por el número de habitantes

| PROVINCIAS | Total Año 1 960 | Hasta 100 habi- tantes | De 101 a 500 habi- tantes | De 501 a 1.000 habi- tantes | De 1.001 a 2.000 habi- tantes | De 2.001 a 3.000 habi- tantes | De 3.001 a 5.000 habi- tantes | De 5.001 a 10.000 habi- tantes | De 10.001 a 20.000 habi- tantes | De 20.001 a 30.000 habi- tantes | De 30.001 a 50.000 habi- tantes | De 50.000 a 100.000 habi- tantes | De 100.001 a 500.000 habi- tantes | Más de 500.000 habi- tantes |
|------------------------------|--------------------|---------------------------------|---------------------------------------|---|---|---|---|--|---|---|---|--|---|---|
| TOTAL | 9.199 | 124 | 3.260 | 1.881 | 1.497 | 689 | 704 | 623 | 254 | 76 | 32 | 33 | 23 | 3 |
| Alava | 72 | 1 | 27 | 22 | 14 | 5 | 1 | 1 | — | — | — | 1 | — | — |
| Albacete | 86 | — | 4 | 5 | 29 | 11 | 23 | 8 | 3 | 2 | — | 1 | — | — |
| Alicante | 140 | — | 28 | 24 | 31 | 7 | 20 | 15 | 9 | 2 | 1 | 2 | 1 | — |
| Almería | 103 | — | 11 | 23 | 28 | 16 | 12 | 7 | 5 | — | — | 1 | — | — |
| Avila | 268 | — | 124 | 90 | 35 | 11 | 4 | 3 | — | 1 | — | — | — | — |
| Badajoz | 162 | — | 1 | 15 | 34 | 27 | 36 | 33 | 11 | 3 | 1 | 1 | — | — |
| Baleares | 65 | — | 2 | 6 | 6 | 17 | 12 | 14 | 7 | — | — | — | 1 | — |
| Barcelona | 309 | 1 | 73 | 59 | 66 | 34 | 24 | 28 | 12 | 4 | 2 | 3 | 2 | 1 |
| Burgos | 503 | 6 | 351 | 91 | 37 | 9 | 5 | 1 | 1 | 1 | — | 1 | — | — |
| Cáceres | 223 | 1 | 14 | 47 | 78 | 41 | 22 | 16 | 2 | 1 | 1 | — | — | — |
| Cádiz | 42 | — | — | 1 | 2 | 4 | 5 | 10 | 11 | 2 | 2 | 3 | 2 | — |
| Castellón | 142 | 2 | 40 | 34 | 30 | 17 | 8 | 3 | 6 | 1 | — | 1 | — | — |
| Ciudad Real | 98 | — | 2 | 6 | 23 | 19 | 15 | 20 | 8 | 3 | 1 | 1 | — | — |
| Córdoba | 75 | — | — | 1 | 8 | 7 | 19 | 19 | 13 | 6 | 1 | — | 1 | — |
| Coruña (La) | 94 | — | — | — | 1 | 2 | 16 | 55 | 14 | 3 | — | 2 | 1 | — |
| Cuenca | 290 | — | 120 | 81 | 55 | 16 | 12 | 5 | — | 1 | — | — | — | — |
| Gerona | 250 | 4 | 99 | 74 | 38 | 9 | 14 | 8 | 3 | — | 1 | — | — | — |
| Granada | 198 | — | 14 | 34 | 59 | 33 | 27 | 21 | 5 | 4 | — | — | 1 | — |
| Guadalajara | 404 | 13 | 306 | 59 | 20 | 3 | 2 | — | — | 1 | — | — | — | — |
| Guipúzcoa | 87 | — | 23 | 12 | 12 | 9 | 10 | 11 | 7 | 1 | 1 | — | 1 | — |
| Huelva | 78 | — | 4 | 9 | 13 | 12 | 15 | 15 | 9 | — | — | 1 | — | — |
| Huesca | 349 | 14 | 244 | 48 | 25 | 8 | 3 | 5 | 1 | 1 | — | — | — | — |
| Jaén | 101 | — | — | 3 | 13 | 15 | 28 | 23 | 13 | 3 | 1 | 2 | — | — |
| León | 235 | — | 12 | 46 | 89 | 48 | 24 | 12 | 2 | — | 1 | 1 | — | — |
| Lérida | 320 | 6 | 158 | 83 | 44 | 12 | 11 | 5 | — | — | — | 1 | — | — |
| Logroño | 184 | 14 | 91 | 35 | 26 | 8 | 3 | 5 | 1 | — | — | 1 | — | — |
| Lugo | 67 | — | — | — | 4 | 4 | 20 | 30 | 6 | 2 | — | 1 | — | — |
| Madrid | 183 | 3 | 58 | 45 | 36 | 9 | 18 | 9 | 1 | 3 | — | — | — | 1 |
| Málaga | 100 | — | 1 | 13 | 21 | 16 | 20 | 19 | 5 | 2 | 2 | — | 1 | — |
| Murcia | 43 | — | — | — | 5 | 3 | 4 | 13 | 11 | 4 | — | 1 | 2 | — |
| Navarra | 265 | 2 | 118 | 57 | 41 | 28 | 12 | 5 | 1 | — | — | 1 | — | — |
| Orense | 93 | — | — | — | 11 | 17 | 41 | 23 | — | — | — | 1 | — | — |
| Oviedo | 78 | — | — | 4 | 10 | 9 | 12 | 19 | 12 | 6 | 2 | 2 | 2 | — |
| Palencia | 247 | 5 | 136 | 68 | 20 | 8 | 6 | 3 | — | — | 1 | — | — | — |
| Palmas (Las) | 34 | — | — | 1 | 1 | 5 | 6 | 11 | 7 | 1 | 1 | — | 1 | — |
| Pontevedra | 61 | — | — | 1 | — | 5 | 10 | 28 | 13 | 2 | — | 1 | 1 | — |
| Salamanca | 385 | 1 | 159 | 142 | 66 | 7 | 6 | 1 | 2 | — | — | 1 | — | — |
| Santa Cruz de Tenerife | 53 | — | — | — | 3 | 8 | 20 | 13 | 6 | 1 | — | 1 | 1 | — |
| Santander | 102 | — | 4 | 14 | 28 | 20 | 25 | 6 | 3 | — | 1 | — | 1 | — |
| Segovia | 275 | 1 | 174 | 67 | 24 | 4 | 3 | 1 | — | — | 1 | — | — | — |
| Sevilla | 102 | — | 1 | 4 | 7 | 16 | 26 | 26 | 11 | 6 | 4 | — | 1 | — |
| Soria | 345 | 24 | 265 | 38 | 11 | 3 | 3 | — | 1 | — | — | — | — | — |
| Tarragona | 180 | 3 | 53 | 55 | 35 | 13 | 10 | 6 | 2 | — | 3 | — | — | — |
| Teruel | 282 | 10 | 153 | 72 | 31 | 7 | 6 | 1 | 2 | — | — | — | — | — |
| Toledo | 206 | 2 | 20 | 42 | 64 | 32 | 26 | 15 | 3 | — | 2 | — | — | — |
| Valencia | 265 | — | 29 | 47 | 73 | 31 | 35 | 29 | 15 | 4 | 1 | — | — | 1 |
| Valladolid | 234 | 5 | 96 | 72 | 41 | 11 | 3 | 4 | 1 | — | — | — | 1 | — |
| Vizcaya | 112 | — | 17 | 23 | 28 | 13 | 8 | 12 | 4 | 5 | — | 1 | 1 | — |
| Zamora | 305 | 1 | 103 | 122 | 68 | 6 | 2 | — | 2 | — | 1 | — | — | — |
| Zaragoza | 304 | 5 | 125 | 86 | 53 | 14 | 11 | 6 | 3 | — | — | — | 1 | — |

A.2.—Distribución de los municipios de España, por extensión superficial

| PROVINCIAS | Total (Año 1960) | SUPERFICIE EN KILOMETROS CUADRADOS | | | | | | | | | | | | Extensión media — Km. ² |
|------------------------------|---------------------|------------------------------------|--------------------|---------------------|---------------------|---------------------|---------------------|----------------------|-----------------------|-----------------------|-----------------------|-------------------------|-----------------|---|
| | | Menos de 5 | De 5,01 a 10 | De 10,01 a 15 | De 15,01 a 20 | De 20,01 a 30 | De 30,01 a 50 | De 50,01 a 100 | De 100,01 a 200 | De 200,01 a 300 | De 300,01 a 500 | De 500,01 a 1.000 | Más de 1.000 | |
| TOTAL | 9.199 | 257 | 687 | 953 | 995 | 1.593 | 1.948 | 1.638 | 754 | 198 | 117 | 51 | 8 | 54,86 |
| Alava | 72 | — | 6 | 13 | 6 | 15 | 16 | 10 | 5 | 1 | — | — | — | 42,32 |
| Albacete | 86 | — | — | — | 2 | 5 | 7 | 24 | 29 | 6 | 6 | 6 | 1 | 172,77 |
| Alicante | 140 | 18 | 18 | 15 | 14 | 14 | 27 | 23 | 7 | 1 | 2 | 1 | — | 41,88 |
| Almería | 103 | 1 | 4 | 2 | 8 | 16 | 23 | 28 | 8 | 3 | 1 | — | — | 85,18 |
| Ávila | 268 | 4 | 27 | 46 | 52 | 46 | 53 | 34 | 5 | 1 | — | — | — | 30,03 |
| Badajoz | 162 | 1 | 4 | 3 | 5 | 12 | 24 | 49 | 32 | 17 | 10 | 4 | 1 | 133,69 |
| Baleares | 65 | — | 2 | 4 | 5 | 4 | 15 | 15 | 18 | 1 | 1 | — | — | 77,14 |
| Barcelona | 309 | 21 | 47 | 43 | 37 | 64 | 66 | 30 | 1 | — | — | — | — | 25,03 |
| Burgos | 503 | 7 | 73 | 97 | 70 | 116 | 80 | 45 | 13 | 2 | — | — | — | 28,37 |
| Cáceres | 223 | 2 | 5 | 8 | 14 | 24 | 55 | 59 | 39 | 9 | 3 | 4 | 1 | 89,44 |
| Cádiz | 42 | — | 1 | 1 | 2 | 3 | 4 | 11 | 10 | 3 | 4 | 2 | 1 | 175,83 |
| Castellón | 142 | 2 | 10 | 17 | 16 | 20 | 33 | 29 | 14 | — | 1 | — | — | 47,03 |
| Ciudad Real | 98 | — | 1 | 1 | 1 | 2 | 5 | 24 | 27 | 15 | 16 | 5 | 1 | 201,52 |
| Córdoba | 75 | — | 2 | 3 | 4 | 5 | 6 | 12 | 22 | 7 | 7 | 6 | 1 | 182,91 |
| Coruña (La) | 94 | — | 1 | 2 | 1 | 6 | 16 | 39 | 27 | 2 | — | — | — | 83,79 |
| Cuenca | 290 | — | 2 | 7 | 18 | 43 | 90 | 92 | 33 | 4 | 1 | — | — | 58,83 |
| Gerona | 250 | 18 | 53 | 42 | 30 | 33 | 48 | 26 | — | — | — | — | — | 23,54 |
| Granada | 198 | 14 | 18 | 22 | 20 | 23 | 29 | 43 | 16 | 5 | 6 | 2 | — | 63,29 |
| Guadalajara | 404 | 2 | 17 | 54 | 67 | 109 | 109 | 40 | 6 | — | — | — | — | 30,10 |
| Guipúzcoa | 87 | 12 | 21 | 13 | 8 | 10 | 12 | 10 | 1 | — | — | — | — | 22,95 |
| Huelva | 78 | — | 1 | 4 | 2 | 7 | 14 | 15 | 18 | 10 | 6 | 1 | — | 129,29 |
| Huesca | 349 | 4 | 23 | 35 | 37 | 61 | 92 | 70 | 21 | 5 | 1 | — | — | 44,90 |
| Jaén | 101 | — | 1 | 2 | 3 | 3 | 21 | 22 | 30 | 11 | 7 | 1 | — | 133,64 |
| León | 235 | 1 | 1 | 8 | 10 | 42 | 54 | 79 | 33 | 6 | 1 | — | — | 65,82 |
| Lérida | 320 | 5 | 24 | 35 | 36 | 75 | 63 | 68 | 13 | 1 | — | — | — | 37,59 |
| Logroño | 184 | 11 | 29 | 36 | 26 | 23 | 36 | 17 | 5 | 1 | — | — | — | 27,36 |
| Lugo | 67 | — | 1 | — | — | — | 3 | 14 | 39 | 7 | 3 | — | — | 146,31 |
| Madrid | 183 | — | 8 | 14 | 15 | 45 | 55 | 34 | 10 | 1 | — | 1 | — | 43,69 |
| Málaga | 100 | 1 | 7 | 5 | 7 | 16 | 22 | 21 | 18 | 2 | 1 | — | — | 72,76 |
| Murcia | 43 | — | 2 | 2 | 3 | 4 | 5 | 6 | 4 | 6 | 3 | 7 | 1 | 263,20 |
| Navarra | 265 | 15 | 34 | 35 | 24 | 41 | 56 | 48 | 9 | 2 | — | 1 | — | 39,32 |
| Orense | 93 | — | 2 | — | 3 | 10 | 18 | 37 | 18 | 5 | — | — | — | 78,26 |
| Oviedo | 78 | — | 2 | 1 | — | 5 | 11 | 25 | 14 | 12 | 6 | 2 | — | 135,45 |
| Palencia | 247 | — | 8 | 31 | 40 | 67 | 65 | 30 | 6 | — | — | — | — | 32,51 |
| Palmas (Las) | 34 | — | — | — | 2 | 3 | 9 | 5 | 7 | 5 | 3 | — | — | 119,55 |
| Pontevedra | 61 | 1 | 1 | — | 2 | 7 | 16 | 19 | 13 | 1 | 1 | — | — | 73,40 |
| Salamanca | 385 | 4 | 34 | 48 | 44 | 94 | 101 | 53 | 6 | 1 | — | — | — | 32,04 |
| Santa Cruz de Tenerife | 53 | — | 1 | 2 | 4 | 9 | 13 | 12 | 11 | 1 | — | — | — | 60,52 |
| Santander | 102 | 2 | 5 | 6 | 9 | 11 | 33 | 28 | 5 | 3 | — | — | — | 51,85 |
| Segovia | 275 | 1 | 21 | 57 | 62 | 66 | 53 | 11 | 3 | 1 | — | — | — | 25,27 |
| Sevilla | 102 | 5 | 4 | 7 | 7 | 6 | 11 | 21 | 19 | 9 | 9 | 4 | — | 137,26 |
| Soria | 345 | 5 | 20 | 50 | 62 | 88 | 78 | 36 | 5 | — | 1 | — | — | 29,82 |
| Tarragona | 180 | 7 | 31 | 25 | 20 | 27 | 31 | 27 | 10 | 1 | 1 | — | — | 34,91 |
| Teruel | 282 | — | 1 | 15 | 20 | 64 | 84 | 72 | 21 | 3 | 2 | — | — | 53,20 |
| Toledo | 206 | 1 | 7 | 8 | 18 | 31 | 44 | 48 | 35 | 9 | 4 | 1 | — | 74,60 |
| Valencia | 265 | 63 | 42 | 22 | 17 | 22 | 33 | 36 | 23 | 5 | 1 | 1 | — | 40,62 |
| Valladolid | 234 | — | 6 | 26 | 38 | 61 | 59 | 35 | 9 | — | — | — | — | 35,05 |
| Vizcaya | 112 | 15 | 26 | 16 | 20 | 13 | 15 | 5 | 2 | — | — | — | — | 19,80 |
| Zamora | 305 | 1 | 18 | 45 | 45 | 71 | 69 | 45 | 9 | 1 | 1 | — | — | 34,62 |
| Zaragoza | 304 | 13 | 15 | 25 | 39 | 51 | 66 | 56 | 25 | 6 | 6 | 1 | 1 | 56,56 |

A. 3.—MUNICIPIOS CLASIFICADOS POR EL NUMERO DE EXPLOTACIONES AGRARIAS

| PROVINCIAS | NUMERO DE MUNICIPIOS EN LOS QUE EL NUMERO DE EXPLOTACIONES QUE EN ELLOS RADICAN ES | | | | | | | | | | | | | |
|------------------------------|--|----------------|---------------|-----------------|-----------------|-----------------|-----------------|-----------------|-----------------|-----------------|---------------------|---------------------|---------------------|-------------------|
| | TOTAL Año 1.962 | Menos de 50 | De 50 a 99 | De 100 a 149 | De 150 a 199 | De 200 a 299 | De 300 a 399 | De 400 a 499 | De 500 a 699 | De 700 a 999 | De 1.000 a 1.999 | De 2.000 a 2.999 | De 3.000 a 3.999 | De 4.000 y más |
| TOTAL..... | 9.187 (1) | 915 | 2.032 | 1.391 | 926 | 1.170 | 723 | 465 | 544 | 445 | 435 | 87 | 29 | 25 |
| Alava | 71 | 7 | 16 | 13 | 11 | 13 | 3 | 3 | 4 | — | 1 | — | — | — |
| Albacete | 86 | — | 3 | 4 | 3 | 18 | 15 | 11 | 18 | 5 | 7 | 2 | — | — |
| Alicante | 140 | 2 | 15 | 15 | 17 | 23 | 16 | 12 | 16 | 12 | 9 | 1 | — | 2 |
| Almería | 103 | — | 3 | 8 | 18 | 26 | 15 | 7 | 9 | 4 | 11 | 2 | — | — |
| Avila | 268 | 17 | 79 | 65 | 36 | 36 | 9 | 14 | 6 | 5 | 1 | — | — | — |
| Badajoz | 162 | 1 | 1 | 5 | 8 | 31 | 22 | 18 | 24 | 33 | 14 | 2 | 2 | 1 |
| Baleares | 65 | — | 4 | 4 | 5 | 5 | 8 | 6 | 9 | 13 | 9 | 2 | — | — |
| Barcelona | 309 | 22 | 65 | 64 | 39 | 56 | 32 | 12 | 14 | 5 | — | — | — | — |
| Burgos | 503 | 103 | 217 | 81 | 41 | 25 | 15 | 8 | 6 | 3 | 4 | — | — | — |
| Cáceres | 223 | 5 | 7 | 24 | 27 | 52 | 38 | 25 | 26 | 13 | 6 | — | — | — |
| Cádiz | 42 | 2 | 3 | 3 | 4 | 7 | 4 | 4 | 3 | 8 | 3 | 1 | — | — |
| Castellón | 142 | 5 | 21 | 14 | 18 | 24 | 13 | 12 | 14 | 10 | 7 | 1 | 1 | 2 |
| Ciudad Real | 98 | 1 | 3 | 3 | 8 | 17 | 14 | 11 | 13 | 10 | 15 | 3 | — | — |
| Córdoba | 75 | — | — | 3 | 2 | 13 | 7 | 11 | 12 | 9 | 13 | 5 | — | — |
| Coruña (La) | 94 | — | — | 1 | — | — | — | 1 | 10 | 19 | 52 | 7 | 3 | 1 |
| Cuenca | 290 | 14 | 69 | 67 | 34 | 54 | 21 | 13 | 8 | 9 | 1 | — | — | — |
| Gerona | 250 | 21 | 71 | 49 | 37 | 34 | 22 | 9 | 4 | 3 | — | — | — | — |
| Granada | 198 | 1 | 10 | 25 | 27 | 44 | 27 | 11 | 21 | 16 | 10 | 4 | 2 | — |
| Guadalajara | 404 | 108 | 177 | 70 | 23 | 18 | 7 | 1 | — | — | — | — | — | — |
| Guipúzcoa | 87 | 8 | 24 | 10 | 10 | 12 | 11 | 6 | 2 | 3 | 1 | — | — | — |
| Huelva | 78 | 1 | 7 | 6 | 7 | 10 | 14 | 7 | 14 | 7 | 4 | 1 | — | — |
| Huesca | 341 | 104 | 128 | 45 | 21 | 14 | 12 | 5 | 8 | 3 | 1 | — | — | — |
| Jaén | 101 | — | — | 1 | 2 | 8 | 10 | 9 | 21 | 18 | 24 | 4 | 3 | 1 |
| León | 235 | 1 | 5 | 19 | 23 | 50 | 43 | 25 | 41 | 26 | 1 | 1 | — | — |
| Lérida | 318 | 53 | 119 | 51 | 27 | 39 | 12 | 8 | 8 | — | — | 1 | — | — |
| Logroño | 184 | 42 | 38 | 36 | 19 | 16 | 15 | 4 | 6 | 3 | 5 | — | — | — |
| Lugo | 67 | — | — | — | 1 | — | 3 | 2 | 5 | 12 | 32 | 10 | — | 2 |
| Madrid | 183 | 25 | 63 | 32 | 20 | 21 | 11 | 3 | 3 | 4 | 1 | — | — | — |
| Málaga | 100 | — | 2 | 7 | 15 | 18 | 15 | 8 | 16 | 8 | 9 | 1 | 1 | — |
| Murcia | 43 | — | — | 1 | — | 4 | 3 | 1 | 4 | 7 | 14 | 6 | 1 | 2 |
| Navarra | 265 | 45 | 63 | 50 | 18 | 22 | 20 | 14 | 13 | 16 | 4 | — | — | — |
| Orense | 93 | — | — | — | — | — | 4 | 5 | 14 | 26 | 43 | — | 1 | — |
| Oviedo | 78 | — | — | — | 1 | 7 | 6 | 1 | 12 | 13 | 19 | 6 | 7 | 6 |
| Palencia | 247 | 36 | 88 | 61 | 30 | 15 | 7 | 5 | 3 | 2 | — | — | — | — |
| Palmas (Las) | 34 | — | — | — | 1 | 2 | 1 | 2 | 5 | 5 | 13 | 3 | 2 | — |
| Pontevedra | 61 | — | — | — | 1 | — | — | 2 | 2 | 9 | 30 | 11 | 2 | 4 |
| Salamanca | 385 | 37 | 118 | 79 | 68 | 52 | 17 | 9 | 3 | 2 | — | — | — | — |
| Santa Cruz de Tenerife | 53 | — | — | — | — | 1 | 4 | 7 | 13 | 13 | 12 | 2 | — | 1 |
| Santander | 102 | — | 2 | 3 | 8 | 20 | 12 | 16 | 18 | 15 | 6 | 2 | — | — |
| Segovia | 275 | 34 | 120 | 59 | 25 | 25 | 7 | 3 | 2 | — | — | — | — | — |
| Sevilla | 102 | 2 | 5 | 10 | 12 | 19 | 13 | 15 | 10 | 11 | 4 | 1 | — | — |
| Soria | 345 | 93 | 142 | 54 | 27 | 16 | 6 | 4 | 1 | 2 | — | — | — | — |
| Tarragona | 179 | 11 | 24 | 42 | 23 | 26 | 20 | 8 | 11 | 4 | 8 | 1 | — | 1 |
| Teruel | 282 | 34 | 74 | 57 | 29 | 36 | 27 | 12 | 5 | 5 | 3 | — | — | — |
| Toledo | 206 | 6 | 21 | 24 | 26 | 37 | 25 | 24 | 20 | 12 | 10 | 1 | — | — |
| Valencia | 265 | 7 | 15 | 20 | 21 | 46 | 41 | 29 | 31 | 23 | 22 | 5 | 4 | 1 |
| Valladolid | 234 | 34 | 71 | 55 | 27 | 21 | 12 | 7 | 5 | 2 | — | — | — | — |
| Vizcaya | 112 | 3 | 13 | 17 | 11 | 30 | 9 | 14 | 7 | 7 | 1 | — | — | — |
| Zamora | 305 | 8 | 53 | 79 | 56 | 62 | 31 | 6 | 7 | 3 | — | — | — | — |
| Zaragoza | 304 | 22 | 73 | 55 | 39 | 45 | 24 | 15 | 17 | 7 | 5 | 1 | — | 1 |

(1) En estos totales figuran doce municipios menos que en los estados anteriores, por desaparición o fusión con otros municipios después del año 1960.

PRESIDENCIA DEL GOBIERNO
INSTITUTO NACIONAL DE ESTADISTICA

PRIMER CENSO AGRARIO DE ESPAÑA
AÑO 1962

ESTE CENSO SE REALIZA CONFORME AL PROGRAMA DEL CENSO AGROPECUARIO
MUNDIAL PATROCINADO POR LA ORGANIZACION DE LAS NACIONES UNIDAS
PARA LA AGRICULTURA Y LA ALIMENTACION (F. A. O.)

LEY DE ESTADISTICA DE 31 DE DICIEMBRE DE 1945

Artículo 8.º Todas las personas individuales o colectivas españolas o extranjeras que residan en España están obligadas a facilitar los datos estadísticos de toda índole requeridos por el Instituto Nacional de Estadística con exactitud y dentro de los plazos que se fijen.

Artículo 11.º El personal del Instituto Nacional de Estadística que intervenga en la recolección de datos y demás operaciones del proceso estadístico guardará sobre ellos absoluto secreto. Los datos estadísticos no podrán publicarse ni facilitarse más que en forma numérica sin referencia alguna de carácter individual.

DECRETO DE 6 DE SEPTIEMBRE DE 1961, por el que se dispone la formación del Primer Censo Agrario de España.

Artículo 1.º El Instituto Nacional de Estadística formará, en colaboración con el Ministerio de Agricultura, los demás Ministerios, las Corporaciones Locales y la Organización Sindical en la parte que les corresponda, el Censo Agrario de España, ajustándose al proyecto que se aprueba por el presente Decreto.

PROVINCIA:

MUNICIPIO:

| | Hectáreas |
|--|-----------|
| 1.—¿Cuál es la superficie geográfica del término municipal? | |
| 2.—¿De la superficie anterior qué parte aproximada está ocupada por construcciones, pantanos, ríos, caminos, etc.? | |
| 3.—¿Qué superficie aproximada poseen en este Municipio las Explotaciones censadas en otros Municipios? | |
| 4.—¿Qué superficie aproximada poseen en otros Municipios las Explotaciones censadas en este Municipio? | |

CUESTIONARIO DE MUNICIPIO

A — APARCERIAS

(Señálese con una cruz en el lugar correspondiente, las aportaciones respectivas del aparcero y del propietario en las aparcerías más frecuentes en el Municipio.)

APARCERIAS AGRICOLAS

(Sólo se considerarán como tales, aquellas en las que se aporta alguna TIERRA.)

¿En la aparcería más frecuente en el Municipio quién aporta?

| | En regadío | | En secano | |
|-----------------------|--------------------|-----------------------|--------------------|-----------------------|
| | El aparcero aporta | El propietario aporta | El aparcero aporta | El propietario aporta |
| 1.—TIERRA? | | X | | X |
| 2.—TRABAJO HUMANO? | X | | X | |
| 3.—GANADO DE TRABAJO? | | | | |
| 4.—OTRO GANADO? | | | | |
| 5.—SIMIENTES? | | | | |
| 6.—ABONOS? | | | | |
| 7.—MAQUINARIA? | | | | |
| 8.—APEROS? | | | | |
| 9.—INSECTICIDAS? | | | | |
| 10.—IMPUESTOS? | | | | |

11.—¿Cuál es la participación más frecuente del aparcero en la cosecha?

(Señale la fracción que corresponda mediante una cruz)

| | | | | |
|--------------------|------------------------------|------------------------------|------------------------------|--|
| a) En secano..... | 5/6 <input type="checkbox"/> | 1/5 <input type="checkbox"/> | 3/4 <input type="checkbox"/> | 2/3 <input type="checkbox"/> |
| | 3/5 <input type="checkbox"/> | 1/2 <input type="checkbox"/> | 2/5 <input type="checkbox"/> | <input type="checkbox"/> (otra) |
| b) En regadío..... | 5/6 <input type="checkbox"/> | 4/5 <input type="checkbox"/> | 3/4 <input type="checkbox"/> | 2/3 <input type="checkbox"/> |
| | 3/5 <input type="checkbox"/> | 1/2 <input type="checkbox"/> | 2/5 <input type="checkbox"/> | <input type="checkbox"/> (otra) |

B — GANADERIA

ESTIMACION DE LA GANADERIA

| | Número |
|---------------------------------|--------|
| a) Caballar..... | |
| b) Mular..... | |
| c) Asnal..... | |
| d) Vacuno (Excepto de lidia) .. | |
| e) Lanar..... | |
| f) Cabrío..... | |
| g) Porcino..... | |
| h) Aves..... | |
| i) Conejos..... | |
| j) Colmenas..... | |

1.—¿Qué cantidad de ganado, se estima existe en el término municipal, de las especies siguientes?.....

MATADEROS

2.—¿Hay matadero municipal?..... SI ☐ NO ☐

3.—¿Cuántos mataderos industriales hay en el Municipio?..... NINGUNO ☐ (número)

4.—¿Cuántas fábricas de embutidos hay sin matadero? ... NINGUNA ☐ (número)

VOLUMEN DE LAS MATANZAS

| | NINGUNA | Número de cabezas sacrificadas en el año del Censo | Peso total de las canales Tm. |
|----------------------------|--------------------------|--|-------------------------------|
| 5.—De ganado caballar..... | <input type="checkbox"/> | | |
| 6.—De ganado mular..... | <input type="checkbox"/> | | |
| 7.—De ganado asnal..... | <input type="checkbox"/> | | |
| 8.—De ganado vacuno..... | <input type="checkbox"/> | | |
| 9.—De ganado lanar..... | <input type="checkbox"/> | | |
| 10.—De ganado cabrio..... | <input type="checkbox"/> | | |
| 11.—De ganado porcino..... | <input type="checkbox"/> | | |
| 12.—De aves..... | <input type="checkbox"/> | | |
| 13.—De conejos..... | <input type="checkbox"/> | | |

C-EPOCAS DE RECOLECCION

(Para cada uno de los cultivos que se indican a continuación, especifique las fechas más frecuentes de comienzo, de la época de máxima y de final de la recolección. La fecha se indicará por el número del mes (Enero: 1, Diciembre: 12) y la decena del mismo (si es del 1 al 10, ambos inclusive, será la decena 1, si es del 11 al 20 la 2 y si es del 21 al 31 la 3).

| | No se cultiva | ¿Cuándo suele empezar la recolección? | | ¿Cuál es la época de máxima recolección? | | ¿Cuándo suele terminar la recolección? | |
|--|--------------------------|---------------------------------------|--------|--|--------|--|--------|
| | | Mes | Decena | Mes | Decena | Mes | Decena |
| PATATA TEMPRANA | | | | | | | |
| O DE PRIMERA | | | | | | | |
| COSECHA | | | | | | | |
| 1.—En secano..... | <input type="checkbox"/> | | | | | | |
| 2.—En regadío..... | <input type="checkbox"/> | | | | | | |
| HORTALIZAS | | | | | | | |
| 3.—Acelga..... | <input type="checkbox"/> | | | | | | |
| 4.—Ajo..... | <input type="checkbox"/> | | | | | | |
| 5.—Alcachafas..... | <input type="checkbox"/> | | | | | | |
| 6.—Berenjena..... | <input type="checkbox"/> | | | | | | |
| 7.—Cebolla..... | <input type="checkbox"/> | | | | | | |
| 8.—Coliflor..... | <input type="checkbox"/> | | | | | | |
| 9.—Escarola..... | <input type="checkbox"/> | | | | | | |
| 10.—Espárragos (cultivados)..... | <input type="checkbox"/> | | | | | | |
| 11.—Espinaca..... | <input type="checkbox"/> | | | | | | |
| 12.—Fresa..... | <input type="checkbox"/> | | | | | | |
| 13.—Lechuga..... | <input type="checkbox"/> | | | | | | |
| 14.—Melón..... | <input type="checkbox"/> | | | | | | |
| 15.—Pepino..... | <input type="checkbox"/> | | | | | | |
| 16.—Pimiento para consumo en verde..... | <input type="checkbox"/> | | | | | | |
| 17.—Sandía..... | <input type="checkbox"/> | | | | | | |
| 18.—Tomate..... | <input type="checkbox"/> | | | | | | |
| VIÑEDO | | | | | | | |
| 19.—Uva de mesa de exportación. (variedades Ohanes, Moscatel, Aledo, etc)..... | <input type="checkbox"/> | | | | | | |
| 20.—Uva de mesa no exportable. (restantes variedades)..... | <input type="checkbox"/> | | | | | | |
| AGRIOS | | | | | | | |
| 21.—Naranja sanguina..... | <input type="checkbox"/> | | | | | | |
| 22.— » Navel..... | <input type="checkbox"/> | | | | | | |
| 23.— » Común..... | <input type="checkbox"/> | | | | | | |
| 24.— » Verna..... | <input type="checkbox"/> | | | | | | |
| 25.— » Cadenera..... | <input type="checkbox"/> | | | | | | |
| 26.— » Valencia-Late..... | <input type="checkbox"/> | | | | | | |
| 27.—Mandarina Satsuma..... | <input type="checkbox"/> | | | | | | |
| 28.— » Clementina..... | <input type="checkbox"/> | | | | | | |
| 29.— » Común..... | <input type="checkbox"/> | | | | | | |
| OTROS FRUTALES | | | | | | | |
| 30.—Melocotonero..... | <input type="checkbox"/> | | | | | | |
| 31.—Albaricoquero..... | <input type="checkbox"/> | | | | | | |
| 32.—Ciruelo..... | <input type="checkbox"/> | | | | | | |
| 33.—Cerezo y Guindo..... | <input type="checkbox"/> | | | | | | |
| 34.—Manzano..... | <input type="checkbox"/> | | | | | | |
| 35.—Peral..... | <input type="checkbox"/> | | | | | | |
| 36.—Membrillero..... | <input type="checkbox"/> | | | | | | |
| 37.—Higuera..... | <input type="checkbox"/> | | | | | | |

D-EMPLEO AGRARIO

DURACION DE LAS JORNADAS DE TRABAJO

(Indíquense el número de horas de la jornada media de trabajo útil en este Municipio)

| | N.º de horas |
|----------------------------|--------------|
| 1) Octubre de 1961 ?..... | |
| 2) Noviembre de » ?..... | |
| 3) Diciembre de » ?..... | |
| 4) Enero de 1962 ?..... | |
| 5) Febrero de » ?..... | |
| 6) Marzo de » ?..... | |
| 7) Abril de » ?..... | |
| 8) Mayo de » ?..... | |
| 9) Junio de » ?..... | |
| 10) Julio de » ?..... | |
| 11) Agosto de » ?..... | |
| 12) Septiembre de » ?..... | |

JORNALES

(Indíquense los jornales más corrientes pagados, en el año del Censo a las distintas categorías laborales que se detallan a continuación)

Jornal de:

- 2.—Capataz o encargado, en el mes de octubre de 1962.
- 3.—Tractorista, en el mes de octubre de »
- 4.—Yuntero, en el mes de octubre de »
- 5.—Peón fijo para toda clase de trabajos, octubre de »
- 6.—Obreros agrícolas eventuales para trabajos diversos.
 - a) en el mes de enero de 1962.
 - b) en el mes de abril de »
 - c) en el mes de julio de »
 - d) en el mes de octubre de »
- 7.—Guarda, en el mes de octubre de »
- 8.—Hortelano
 - a) en el mes de enero de 1962.
 - b) en el mes de mayo de »
 - c) en el mes de julio de »
 - d) en el mes de octubre de »
- 9.—Segador en general, en julio de »
- 10.—Guadañador, en junio de »

Categorías Agrícolas

- 11.—Vendimiador
 - a) Hombre, en los meses de septiembre y octubre de »
 - b) Mujer, en los meses de septiembre y octubre de »
- 12.—Vareador de aceituna en el mes de diciembre de 1961
- 13.—Cogedora de aceituna en el mes de diciembre de 1961

Categorías ganaderas

- 14.—Pastor en el mes de octubre de 1962.
- 15.—Ordeñador mes de octubre de »
- 16.—Esquilador meses mayo-junio de »

Categorías forestales

- 17.—Hachero en el mes de enero de »
- 18.—Leñador en el mes de enero de »
- 19.—Resinero en el mes de julio de »
- 20.—Descorchador y sacador de corcho en el mes de julio de »

a) SERVICIOS PUBLICOS

SERVICIOS GENERALES

- 1.—¿Hay alguna fuente pública?
- 2.—¿La fuente o fuentes públicas tienen agua suficiente?
- 3.—¿Hay abrevadero para el ganado?
- 4.—¿Hay agua corriente a domicilio?
- 5.—¿Hay red de alcantarillado?
- 6.—¿Se dispone de luz eléctrica?
- 7.—¿Hay algún servicio regular de transporte de personas?

Contéstese
SI o NO

TRANSPORTES

- 8.—¿Hay estación de ferrocarril?
- 9.—Caso de no existir estación de ferrocarril en el Municipio, ¿se suele utilizar alguna estación próxima para el transporte de productos agrarios?
- 10.—Las carreteras y los caminos, ¿son suficientes para las necesidades de la agricultura?
- 11.—¿Cuál es el estado de

| | Buena | Regular | Mala |
|---|-------|---------|------|
| a) las carreteras nacionales? | | | |
| b) las carreteras provinciales y locales? | | | |
| c) los caminos locales? | | | |

(Señale con una cruz las respuestas que considere adecuadas)

- 12.—¿Se dispone de medios suficientes (camiones) para el transporte por carretera de los productos agrarios y elementos para la agricultura?

APROVISIONAMIENTO REGULAR EN EL MUNICIPIO

- 13.—¿Hay venta de carne?
- 14.—¿Hay venta de pescado fresco?
- 15.—¿Hay venta de pan?
- 16.—¿Hay venta de leche?
- 17.—¿Hay venta de huevos?
- 18.—¿Hay venta de frutas y verduras?
- 19.—¿Hay venta de tejidos?
- 20.—¿Hay venta de calzado?

SERVICIO DE ENSEÑANZA

- 21.—¿Hay alguna escuela pública de primera enseñanza?
- 22.—¿Estas escuelas, ¿son suficientes para las necesidades del Municipio?
- 23.—¿Hay algún centro de enseñanza privada?
- 24.—¿Qué proporción del censo escolar no puede asistir a la escuela por alguna razón (distancia, insuficiencia de locales, etc.)?

| | |
|----------------------|--|
| Menos del 20 % | |
| Entre el 20 % y 50 % | |
| Más del 50 % | |
- 25.—¿Se da alguna enseñanza agrícola en la escuela primaria?
- 26.—¿Existe coto escolar
 - a) de modalidad agrícola?
 - b) de modalidad ganadera?
 - c) de modalidad forestal?

SERVICIOS PUBLICOS

(Continuación)

SERVICIOS SANITARIOS

Contéstese
SI o NO

- 27.—¿Vive algún médico en el término municipal?
- 28.—En caso de que no viva ningún médico en el Municipio, ¿disponen de asistencia médica?
- 29.—¿Hay algún dispensario, sanatorio, etc.?
- 30.—¿Disponen de farmacia?

CENTROS CULTURALES Y LUGARES

DE ESPARCIMIENTO

- 31.—¿Hay alguna biblioteca pública?
- 32.—¿Hay alguna sociedad cultural?
- 33.—¿Hay banda de música, coros, etc.?
- 34.—¿Hay algún casino u otra sociedad de esparcimiento?
- 35.—¿Hay algún cine o teatro?
- 36.—¿Hay alguna sociedad deportiva?

b) SERVICIOS AGRARIOS

APROVISIONAMIENTO

Contéstese
SI o NO

- 37.—¿Hay almacenes de distribución o venta de productos para la agricultura?
- 38.—¿Hay almacén de abonos?

SERVICIOS TECNICOS

- 39.—¿Vive algún veterinario en el término municipal?
- 40.—En el caso de que no viva ningún veterinario en el Municipio, ¿disponen de asistencia veterinaria?
- 41.—¿Vive algún técnico agrícola en ejercicio en el término municipal?
- 42.—En el caso de que no viva ningún técnico agrícola en el Municipio, ¿se dispone de asistencia técnica agrícola?

MAQUINARIA AGRICOLA

Ninguna Número

- 43.—¿Cuántas herramientas hay en el Municipio?
- 44.—¿Cuántos talleres mecánicos hay para la reparación de tractores, maquinaria agrícola y aperos?
- 45.—¿Tiene surtidores de combustible para usos agrícolas (gas-oil, petróleo, gasolina)? (Contéstese sí o no)

F-NECESIDADES

NECESIDADES PUBLICAS

(Póngase una cruz en las que se consideren cubiertas en la actualidad y numérense el resto por orden de preferencia, poniendo en la casilla correspondiente 1., 2., 3., etc.)

| | Necesidades que se consideran cubiertas | Orden de preferencia entre las que no se consideran cubiertas |
|----------------------------------|---|---|
| 1.—Asistencia religiosa..... | <input type="checkbox"/> | |
| 2.—Construcción de escuelas..... | <input type="checkbox"/> | |
| 3.—Número de maestros..... | <input type="checkbox"/> | |
| 4.—Asistencia médica..... | <input type="checkbox"/> | |
| 5.—Farmacia..... | <input type="checkbox"/> | |
| 6.—Traída de aguas..... | <input type="checkbox"/> | |
| 7.—Red de alcantarillado..... | <input type="checkbox"/> | |
| 8.—Energía eléctrica..... | <input type="checkbox"/> | |
| 9.—Carreteras y caminos..... | <input type="checkbox"/> | |
| 10.—Ferrocarril..... | <input type="checkbox"/> | |
| 11.—Correo..... | <input type="checkbox"/> | |
| 12.—Telégrafo..... | <input type="checkbox"/> | |
| 13.—Teléfono..... | <input type="checkbox"/> | |

NECESIDADES AGRARIAS

(Póngase una cruz en las que se consideren cubiertas en la actualidad, y numérense el resto por orden de preferencia, poniendo en la casilla correspondiente 1., 2., 3., etc.)

| | Necesidades que se consideran cubiertas | Orden de preferencia entre las que no se consideran cubiertas |
|--|---|---|
| 14.—Concentración parcelaria..... | <input type="checkbox"/> | |
| 15.—Agencia de extensión agraria..... | <input type="checkbox"/> | |
| 16.—Puestas en regadío..... | <input type="checkbox"/> | |
| 17.—Repoblación forestal..... | <input type="checkbox"/> | |
| 18.—Asistencia veterinaria..... | <input type="checkbox"/> | |
| 19.—Centro de inseminación artificial..... | <input type="checkbox"/> | |
| 20.—Coto escolar..... | <input type="checkbox"/> | |
| 21.—Escuela profesional de capataces de carácter agropecuario o forestal..... | <input type="checkbox"/> | |
| 22.—Cooperativa de producción..... | <input type="checkbox"/> | |
| 23.—Cooperativa de maquinaria..... | <input type="checkbox"/> | |
| 24.—Cooperativa de industria de transformación (Bodega, conservera, almazara, etc.)..... | <input type="checkbox"/> | |
| 25.—Cooperativa de venta de productos..... | <input type="checkbox"/> | |
| 26.—Crédito agrícola..... | <input type="checkbox"/> | |

G-MOVIMIENTO MIGRATORIO

MIGRACIONES DE LA POBLACION CAMPESINA

(Considérense solamente los cambios definitivos de residencia)

EMIGRACION

1.—¿Hay emigración de la población campesina a otras zonas?

(Contéstese SI o NO)

(Si no hay, pase al apartado b)

2.—La emigración se orienta

a) a otras zonas agrícolas..... ☐

b) a zonas industriales..... ☐

c) al extranjero..... ☐

(Señale con una cruz, la respuesta o respuestas que correspondan)

3.—La emigración es cada año

a) mayor..... ☐

b) menor..... ☐

c) igual..... ☐

(Señale con una cruz una respuesta)

INMIGRACION

4.—¿Hay inmigración de otras zonas?.....

(Contéstese SI o NO)

(Si no hay, pase al cuadro final)

5.—La Inmigración proviene

a) de otras zonas agrícolas..... ☐

b) de zonas industriales..... ☐

(Señale con una cruz la respuesta o respuestas que correspondan)

6.—La inmigración es cada año

a) mayor..... ☐

b) menor..... ☐

c) igual..... ☐

(Señale con una cruz una respuesta)


Conforme,
El Presidente

El Secretario de la Comisión
Municipal del Censo Agrario

ERRATAS ADVERTIDAS

| <u>PAGINA</u> | <u>F I L A</u> | <u>COLUMNA</u> | <u>D I C E</u> | <u>DEBE DECIR</u> |
|---------------|----------------|----------------|----------------|-------------------|
| 24 | 1 Total | 2 | 2.992 | 3.077 |
| 24 | 18 Gerona | 2 | 57 | 142 |
| 25 | 18 Gerona | 2 | 23 | 57 |





00.23, 00.86

R. 93

G
0250
62'