CONCLUSIONES

CONSORCI
D'INFORMACIÓ
I DOCUMENTACIÓ
DE CATALUNYA
23 JUL. 1984
Biblioteca CIDC
R. 19.898

CONCLUSIONES Y RECOMENDACIONES

1.- Existe una relación inversa entre concentración de la tierra e intensidad de cultivo, por lo que no es posible utilizar el Indice de Gini sobre el conjunto de la superficie para determinar la existencia de un grado de concentración de la renta agraria. A nivel comarcal, las mayores concentraciones vienen explicadas en lo fundamental, por las máximas proporciones de superficie no-labrada, así como por un mayor predominio de las explotaciones menores de 10 Has.

2.- No existe una medida sencilla de desigualdad que pueda constituirse en un indicador de la eficacia de la política económica que pretenda redistribuir determinado recurso. La utilización del Indice de Gini es más significativa en la medida que lo apliquemos a un uso concreto de la tierra, en lugar de considerar un concepto más agregado.

3.- El estudio de concentración de la tierra permite concluir que no existe una desigualdad tal que exija que el objetivo redistributivo de la política agraria sea prioritario.

4.- A pesar del aparente caos de la dinámica de los distintos tamaños, el análisis a un triple nivel efectuado en

el capítulo II, permite extraer unas pautas de comportamiento. El abandono de explotaciones en Catalunya, viene explicado sustancialmente por la pérdida de las explotaciones menores de 10 Has., concentrándose los máximos abandonos en las comarcas del Ripollés, Cerdanya, Berguedá y Garrotxa, donde en 1972 había menos de la mitad de explotaciones que en 1962. En la Catalunya "vella", la pérdida de explotaciones es superior a la media catalana, mientras que en la Catalunya "nova" es inferior.

5.- Los tamaños de explotaciones cuyo número aumenta entre 1962 y 1972, varían en función de las comarcas que consideremos. Los mayores tamaños de explotaciones no son l que registran el mayor incremento en su número. Si bién las explotaciones menores de 1 Ha. concentran las pérdidas más intensas, las explotaciones mayores de 1.000 Has. también se hallan en la zona de los tamaños recesivos. El grupo de explotaciones comprendidas entre 30 y 70 Has., es el que tiene mayores incorporaciones desde 1962, por lo que aparece como el tamaño que más se ha beneficiado de las pérdidas de los intérvalos en recesión.

6.- No se ha podido hallar una explicación estadisticamente significativa a la variación de los tres tipos de explo

taciones delimitadas (0-10 Has.; 10-70 Has.; más de 70 Has.), es decir, que con los métodos aplicados no se han determinado el origen de los cambios de los tres tipos de explotación. Parte de culpa de este fracaso cabe atribuirlo a que tan sólo se han realizado dos Censos Agrarios; puesto que los indicadores dinámicos que hemos utilizado se han aplicado en Estados Unidos y en Francia, con más referencias temporales y han dado buenos resultados.

7.- En cuanto a la localización, cabe destacar como en las comarcas de la mitad Sur de Catalunya, y en especial la franja costera desde el Maresme y las comarcas de regadío de Lleida, existen tamaños inferiores a 10 Has. que contradiciendo la tendencia de dicho grupo de explotaciones a nivel catalán, registran incrementos en su número. Las comarcas en las que se ha hallado un reajuste más intenso entre los diversos tamaños de explotaciones son: Anoia, Alt Penedés, Bages, Alt Empordá, Gironès, Alt Urgell, Pallars Sobirá, Segriá, Montsiá y Priorat.

8.- La capacidad de adaptación de la oferta agraria catalana es superior a la del conjunto español; entre 1958 y 1976 los productos que aumentaron en el total español, en Catalunya se expansionaron con mayor rapidez, mien-

tras que los productos que disminuyen a nivel español, en Catalunya se abandonan con mayor intensidad.

9.- Los valores comarcales de la producción total agraria, presentan una notoria dispersión, ya que tan sólo dos comarcas (Segriá y Noguera) alcanzan el 21 por ciento del valor de la producción catalana. Es más interesante comparar la producción total agraria con relación a la población activa agraria en cada comarca, y apreciamos una notable diferencia, ya que los mayores productos por activo agrario (Segriá y Segarra) son 3,4 veces superiores a los menores (Priorat y Terra Alta), de lo que se desprende que ha habido comarcas cuyas agriculturas se han beneficiado con el cambio habido en la Economía Española, mientras que el sector agrario en otras comarcas ha quedado relegado. La Política Económica debe tomar en consideración este importante desequilibrio en el seno del sector agrario, y por tanto, huir de los planteamientos que conforman al "campo" como un todo; por lo que es preciso que discrimine a nivel comarcal si se pretende conseguir que las diferencias en el seno del sector agrario disminuyan, como paso necesario para conseguir la igualdad de rentas con las otras actividades económicas.

10.- Las mayores intensidades de trabajo agrario por unidad de superficie se hallan en las zonas con mayor población

activa industrial, con mayor nivel de mecanización y con mayores precios del suelo, tal como se desprende del estudio de la producción agraria catalana, expresando los distintos productos en función de las horas de trabajo que requieren.

11.- La mayoría de la población activa agraria en Catalunya trabaja en el seno de explotaciones que no contratan asalariados con carácter permanente. Las comarcas en las que tienen más peso específico los agricultores-empleadores responden a dos modelos diferenciados: el primero, en el que el carácter familiar de la explotación continúa siendo básico y apenas contratan a un obrero por explotación, estando localizadas en las comarcas del Area Metropolitana de Barcelona o en el entorno Tarragona-Reus; el segundo modelo se diferencia cualitativamente de la estructura del empleo agrario en Catalunya, concentrándose en el Baix Ebre y Montsiá, donde se encuentran el 32 por ciento de los obreros agrícolas de Catalunya.

12.- La acelerada disminución de activos agrarios en la década de los sesenta no ha disminuido el ritmo de descenso en la primera mitad de los setenta, pasando la población empleada en la agricultura de representar el 15,6 por ciento de la población activa en 1960, al 6,5 por ciento en 1975.

13 .- Consultadas las distintas fuentes de información, aparece una brusca discrepancia en torno al volumen de población activa agraria. En el fondo, estas diferencias se basan en la catalogación como activo agrario del conjunto de población rural que sin estar empleada en ningún otro sector, conviven en el seno de la explotación familiar.

14 .- Aceptada una productividad física del trabajo para cada una de las producciones agrarias en Catalunya, resulta que el grado de ocupación de los activos agrarios es aceptable en términos generales. Las comarcas con una estructura de empleo más diversificada es donde se ajustan más las U.T.H. asignadas con la población activa agraria que existe.

15 .-La pirámide de edades de los que trabajan en el seno de explotaciones agrarias es sustancialmente más vieja en Catalunya que en España, acentuándose el problema al considerar la edad de los titulares de explotaciones, ya que el 55 por ciento de los mismos tiene más de 55 años. La mayor edad de los titulares de explotaciones agrarias aparece ligada a la mayor presencia de explotaciones menores de 10 hectáreas, y la abundancia de agricultores que se dedican parcialmente al sector.

16.- La extensión de la agricultura a tiempo parcial no viene explicada por la mayor existencia de empleos no-agrarios. El predominio de las pequeñas explotaciones así como la mayor superficie en régimen de tenencia de propiedad, tienen que ver con una mayor presencia de agricultores que no dedican más de la mitad de su tiempo de trabajo a la explotación. La proliferación de explotaciones a tiempo parcial, entorpecerá el logro de una mayor productividad del trabajo en el sector, el ajuste oferta-demanda, la disciplina en materia de organización de mercados, así como dificulta el incremento de las dimensiones de las explotaciones mediante arriendo; por todo ello, el apuntalamiento de este tipo de agricultura no debe constituir un objetivo de la política agraria, antes al contrario, debería discriminarlas en la concesión de ayudas, tal como se efectúa en la C.E.E. Ante la inexistencia de discriminaciones a favor de los agricultores que se dedican fundamentalmente al sector, es previsible que en Catalunya continúe aumentando la proporción de agricultores a tiempo parcial.

17.- La sustitución de maquinaria por trabajo está agotada en el conjunto de la agricultura catalana, llegándose a verificar que las mayores intensidades de mecanización

coinciden con las máximas intensidades de trabajo, por lo que en las actuales condiciones han dejado de ser factores de producción sustitutivos; un mayor empleo de fuerza de trabajo por unidad de superficie exige a su vez una mayor potencia por hectárea labrada. Así mismo, las máximas intensidades de mecanización se dan en las zonas en las que la proporción de explotaciones menores de 10 Has. es mayor, lo que puede implicar una subutilización de la maquinaria; como mínimo en las áreas regadas de la Depresión Central de la provincia de Lleida, aparece este fenómeno. Con las actuales relaciones de precios pagados y percibidos por el agricultor, la mayor utilización de la maquinaria no alteraría sustancialmente las disponibilidades monetarias de la explotación familiar. A la vista de estas conclusiones, parece aconsejable que la política económica disminuya el grado de prioridad otorgado al fomento de la mecanización, tal como ha comenzado a efectuarse.

18.- La explotación de la tierra directamente por el propietario es el régimen de tenencia predominante, pero relacionar la extensión de superficie en arrendamiento y en aparcería con el total de la superficie censada, supone minusvalorar la importancia de los contratos de cultivo. Si bién no podemos determinar que todo arrendamiento y aparcería se establece sobre superficie cul

tivada, lo que llevaría a considerar que el 42 por ciento de la tierra se cultivaba por persona distinta del propietario; después de efectuar un estudio comparado entre correlaciones de distintas variables, podemos afirmar que al menos en Segriá, Osona, Anoia, Bages, Alt Empordá, Baix Empordá, Baix Penedés, La Selva, Garrotxa y Cerdanya, el arrendamiento y la aparcería se establecen sobre las superficies efectivamente cultivadas; así mismo, para el conjunto de Catalunya, se mantienen las tendencias descritas, por lo que si bién no se puede aceptar en su integridad el supuesto de partida, el estudio demuestra que no se aleja mucho de la realidad. Por tanto, la considerable proporción de tierra cultivada mediante contrato de arrendamiento y aparcería en Catalunya, obliga a la política económica a plantearse la opción de favorecer el cultivo directo del propietario, o bién extender el arrendamiento de tierras.

19.- El arrendamiento aparece ligado a los menores índices de Gini, a las explotaciones pequeñas, a las zonas en las que existe un mayor abandono de explotaciones, al regadío y a los mayores precios del suelo, en más de diez comarcas. A nivel catalán, el número de población activa industrial, la mayor pérdida de explotaciones menores de 10 Has., y la mayor intensidad del regadío, explican un 72 por ciento de la varianza total del arren-

damiento. Por tanto, en Catalunya, el arrendamiento coincide con la agricultura intensiva, y más concretamente, con la mayor intensidad de regadío, tal como establecía de TORRES.

20.- La aparcería, a pesar de su disminución, continúa siendo el más importante régimen de tenencia cuando el propietario no cultiva la tierra, y el que geograficamente está más extendido. La mayor proporción de aparcería se da cuando es menor la concentración de la tierra, la intensidad de riego y cuando es mayor la proporción de superficie cultivada.

21.- Los regímenes de tenencia indirectos favorecen una mejor distribución de la tierra entre las explotaciones, siendo la aparcería la que logra los menores Indices de Gini.

22.- La preferencia por el arrendamiento y la aparcería viene determinada por las voluntades de los contratantes que valoran economicamente el tipo de relación que más le interesa y pueden imponer; no pudiendo deslindarse de la influencia que la tradición histórica de las distintas zonas impone sobre la decisión de un tipo u otro de contrato. La síntesis de la posición "voluntarista" y de la "histórica" permite una mejor explicación.

23.- Podemos afirmar que las zonas catalanas en las que se da una mayor proporción de pequeñas explotaciones por lo general son aquellas en las que la población se ha mantenido o incrementado entre 1960 y 1975, dándose las mayores intensidades de trabajo agrario, de mecanización y de regadío, así como los precios del suelo más altos; por tanto, vemos que la explotación menor de 10 hectáreas intenta localizarse en las zonas donde la agricultura intensiva es más factible, con lo que rompe la proporción directa y lineal de: a mayor superficie, mayor renta.

24.- La mayor existencia de explotaciones medianas (10-70 hectáreas) se da cuando la proporción de pequeñas explotaciones es menor; y se relacionan negativamente con todas aquellas variables que indican intensidad de empleo de factores de producción, o bién mayor densidad de población.

25.- Basicamente, la mayor proporción de explotaciones mayores de 70 hectáreas coincide con las mayores proporciones de superficie no labrada, es decir: bosques, pastizal o prados. En un menor ámbito de aplicación, las altas concentraciones de la tierra y la mayor intensidad del régimen de tenencia en propiedad, explican la mayor abundancia de grandes explotaciones.

26.- Considerando las deficiencias de la clasificación de las explotaciones por tamaños, definimos a las empresas agrarias de carácter familiar como aquellas en las que el titular de la explotación y/o las ayudas familiares también realizan labores manuales propias de obreros, aunque estén contratados con carácter permanente en la explotación. Con esta definición operativa que adoptamos, podemos concluir que, la agricultura catalana es una agricultura de explotación familar.

27.- Existe una creciente disparidad entre las rentas que obtienen explotaciones agrarias que pueden calificarse como familiares, como consecuencia de los rendimientos crecientes en relación a la escala que se transforman en economías internas de las que se benefician determinadas explotaciones. El logro de estas economías no es proporcional al aumento del tamaño de la explotación, y va variando según la composición de la Producción Final Agraria. Por otro lado, los rendimientos constantes en relación a la escala, aparecen con diferente rapidez según las producciones que consideremos. En resumen, el panorama es muy heterogéneo, no pudiendo analizarse en base a funciones lineales, sino que es preciso acudir a "presupuestos-tipo" que se consideren representativos de las explotaciones de una zona, para estudiar con rigor las economías de escala. De este modo, la po-

lítica agraria podrá fijarse como objetivo lograr que las explotaciones de la zona tengan la dimensión suficiente que les permita incorporar las principales economías internas, con lo que el coste unitario de producción no diferirá excesivamente, lográndose una disminución de las disparidades de renta en el sector agrario.

28.- Se establece entre los distintos tipos de empresa agraria una especialización productiva en función de la estructura de las explotaciones. Las pequeñas empresas estarán interesadas en incorporar el mayor valor añadido por unidad de superficie, por lo que realizarán las inversiones que sean necesarias en trabajo y capital, para conseguir una máxima "disponibilidad" sin tener que aumentar su tamaño, por lo que toda innovación "land-saving" será adoptada con la mayor rapidez. Procurarán especializarse en aquellos productos cuya función de producción sea intensiva en trabajo, ya que entonces las diferencias en el coste unitario de producción con respecto a las grandes explotaciones se atenúan. La estrategia para optar a ser viables por parte de las pequeñas explotaciones, se basa en la intensificación.

29.- Las grandes explotaciones intentan maximizar el producto por trabajador empleado, por lo que estarán intere-

sadas en aquellas producciones que al estar totalmente mecanizadas, el ahorro de mano de obra es máximo, al mismo tiempo que es en éste tipo de productos donde consigue las mayores diferencias a su favor en el coste unitario de producción, con respecto a la pequeña explotación. Al tener que abonar los salarios a los trabajadores que contrata, en lugar de constituir una retribución residual como en el caso de la explotación familiar, no está interesada en las producciones cuyos precios tengan fuertes oscilaciones o no estén garantizados por el Estado, aunque supongan un sustancial aumento del rendimiento por hectárea, ya que el riesgo incrementa cualitativamente.

30.- El regadío es un elemento que posibilita la intensificación, por lo que aparece ligado a las mayores intensidades de trabajo, de capital, y a la mayor presencia de explotaciones menores de 10 hectáreas. A nivel catalán, el regadío se da en aquellas comarcas con una estructura de empleo más diversificada por la presencia de actividad industrial.

31.- Las variaciones en el precio de la hectárea de secano vienen explicadas fundamentalmente por la variación en el número de habitantes entre 1960 y 1975.

32.- De la Teoría de la Localización Agraria se desprende que la concentración urbana induce la localización de cul

tivos alrededor del centro-mercado; por lo que las explotaciones según su situación adoptarán un sistema de producción u otro. Las que están más cercanas a los centros urbanos han de maximizar la renta por unidad de superficie, por lo que adoptarán los sistemas de producción más intensivos, y al mismo tiempo aprovechan al máximo las ventajas de su localización especializándose en aquellos productos con mayores rendimientos físicos; y en los que el coste de transporte sea mayor. El agricultor está obligado a adoptar esta estrategia intensificadora, puesto que ha de competir con la renta que puedan obtener los usos alternativos de ese espacio. Por contra, los más alejados del mercado, intentan obtener el mayor producto por hombre, prefiriendo sistemas de producción extensivos y aquellos productos cuyo coste de transporte sea menor. La disposición de cultivos en Catalunya y de los distintos sistemas de producción concuerdan en lo fundamental con las conclusiones de la Teoría de la Localización Agraria.

33.-El que la agricultura intensiva encuentre su equilibrio en los alrededores de los grandes centros de consumo, es como consecuencia de su aprovechamiento de la renta de situación, que se realiza a través de la obtención de un mejor precio por sus producciones, lo que atenúa los efectos de las economías de escala ligadas a la dimensión, y permite producir a un mayor coste unitario, con

lo que la viabilidad económica de las pequeñas explotaciones situadas en las proximidades de las concentraciones urbanas es más cierta que las del mismo tamaño, pero más alejadas.

34.- El equilibrio de la localización agraria no es estático, y está sometido a las repercusiones del crecimiento económico, en la medida que suponga incremento de la población urbana, aumento de la renta, modificación de los hábitos de consumo; también dicho equilibrio viene condicionado por las modificaciones técnicas tales como un aumento de los rendimientos físicos o una disminución en los costes de transporte.

35.- La más rápida adaptación al cambio se da en función de la proximidad a los centros urbanos, que son los difusores de las innovaciones tecnológicas, siendo los que primero las incorporan, los mayores beneficiarios. La agricultura catalana ha mostrado una mayor rapidez en la incorporación de producciones con mayor elasticidad--renta y en el abandono de producciones en regresión, que el conjunto español.

36.- La agricultura catalana tiene su mayor ventaja comparativa en la renta de situación con respecto al mercado con un menor coste de transporte, y con respecto a la primicia en la innovación tecnológica, lo que posibili

ta el mantenimiento de la viabilidad económica de la agricultura familiar.

37.- Para mantener la ventaja comparativa de estar situados próximos al mercado, es necesario que exista también una Industria Alimentaria dinámica, cuyo creciente papel como demandante de productos agrarios libera en parte a la producción de las desventajas de estar situada lejos del mercado.

38.- El crecimiento económico que se ha producido a partir de 1960 ha incrementado las disparidades entre el valor de la producción agraria de las distintas comarcas catalanas. La agricultura situada en las comarcas en expansión, con una estructura de empleo diversificada, con buenos ejes de comunicación, con incrementos de población, etc., se ha adaptado al cambio, ya que ha podido adoptar la estrategia de la intensificación, y no puede considerarse que la evolución del sistema económico la haya perjudicado especialmente. Al contrario, la agricultura de las comarcas en regresión, donde la casi totalidad de la población activa trabaja en el sector agrario, alejadas de los ejes de expansión y con pérdida o estancamiento de población, son las que menos modificaciones han introducido en la composición de su Producción Final Agraria, donde las pequeñas explotaciones no tienen las mejores condiciones para la inten-

sificación, donde las innovaciones tecnológicas llegan con más retraso; en definitiva, el sector agrario de estas comarcas es el que en términos comparativos, ha salido perjudicado con el crecimiento de la economía catalana. Aquellos cambios que consigan diversificar el empleo, acercar el consumo, mejorar la información y divulgación, contribuirán a aminorar las distancias entre el valor de la Producción Total Agraria de las distintas comarcas. Por tanto, no puede hablarse de la Catalunya urbana e industrial, frente a la agraria, ya que precisamente en las áreas en expansión, se localiza la agricultura que ha salido beneficiada con el cambio.

39.-El mantenimiento de las explotaciones de carácter familiar con su actual dominio en la esfera de la producción agraria, no presenta obstáculos graves al desarrollo del Sistema Económico, o al proceso de concentración de poder económico propio del Capitalismo desarrollado,ya que además,la esfera de la circulación de los productos está dominada por la Industria Agro-Alimentaria, como consecuencia del grado de concentración de ésta frente a la dispersión de los agricultores.La estructura tan competitiva de la producción agraria y la curva de oferta "invertida", hacen que los precios de los productos agrarios a largo plazo tengan un comportamiento moderador

en las alzas del Indice General; y por otro lado, la rápida difusión de nuevos equipos productivos por parte de la Industria que consigue acelerar la obsolescencia, hace que el sector agrario sea un buen demandante de productos para la Industria, así como que consiga los mayores incrementos de productividad. La conjunción de la evolución de precios y productividad, hace que el sector agrario redistribuya al conjunto de la economía sus incrementos de productividad; por lo que vemos que una agricultura dominada por la explotación familiar, no perjudica precisamente al subconjunto capitalista de la Formación Social Económica.

40.- La política de precios agrarios es un eficaz instrumento para estabilizar los mercados agrarios, y por consiguiente las rentas de los agricultores. Cuando se pretende utilizarla para mejorar la renta del sector agrario, es cuando aparecen patentes incongruencias, ya que la política de precios indiscriminados favorece más a los agricultores más grandes con menores costes de producción y a los mejor situados, con lo que agranda las diferencias en el seno de la agricultura. Es decir, buscando la paridad para la agricultura, incrementamos la disparidad entre los agricultores.

41.- La aplicación de la política de precios agrarios en España ha sufrido un cambio con el advenimiento del Régi-

men Político Democrático, habiendo conseguido el sector "indexar" los incrementos de precios agrarios en función de los aumentos en los otros sectores, lo que constituye una modificación importante respecto a la práctica en la primera mitad de los setenta. Sin embargo, los productos en los que se dan las máximas diferencias en el coste unitario de producción, son los que perciben la mayor proporción del gasto público en el sostenimiento de los precios agrarios, y en relación con el valor de su Producción Final Agraria. Al contrario, los productos en los que se ha especializado la pequeña explotación, que se ha adaptado al cambio intensificándose, carecen de legislación que reglamente la intervención estatal en dichos mercados, siendo en consecuencia los que menos se benefician de la política de precios agrarios. Por tanto, parece necesario recomendar que los productos en los que se dan las mayores economías internas ligadas a la dimensión, y en los que por tanto se especializa la gran empresa agraria, se vaya fijando un precio más acorde con el coste unitario de producción de este tipo de explotaciones; y subvencionar directamente a los pequeños productores que por no existir alternativa productiva, se ven abocados a continuar con este tipo de productos. Al mismo tiempo, cabe aconsejar extender la Ordenación de Mercados a la producción

hortofrutícola, donde no aparecen sustanciales diferencias en el coste de producción, y los efectos regresivos de la política de precios son menores.

42.- No existe posibilidad de elaborar una política de precios a nivel catalán, como consecuencia de la existencia de un mercado único. Tan sólo es posible descentralizar la gestión de la intervención en los mercados agrarios, lo que puede conllevar un aumento de la eficiencia de la actuación Administrativa. En ninguno de los productos que obtienen un mayor gasto público en relación al valor de su Producción Final Agraria, tiene Catalunya peso específico, habiéndose especializado en los productos con mayor elasticidad-renta que son los que consiguen las menores ayudas públicas.

43.- Los desajustes estructurales entre la oferta y la demanda agrarias, no son solucionables a través de la política de precios, sino que es necesario acudir a la política de estructuras de producción. Así mismo, hay que resaltar que para disminuir la diferencia de rentas entre el sector agrario y el conjunto de la economía, es preciso comenzar con una disminución de las diferencias en el seno de la agricultura, lo que no se consigue a través de la política de precios, sino intentando alcanzar una estructura de producción agraria más homogénea.

44.- La transformación de secano en regadío ha sido el medio casi exclusivo en la actuación de la Administración Española sobre las estructuras de producción agraria. A lo largo del presente siglo, en Catalunya apenas se han realizado obras públicas para transformación en regadío, a pesar de los altos valores que se obtenían al aplicar el análisis "coste-beneficio" sobre algunos de los proyectos, siendo hoy en día insignificante lo que se ha avanzado desde 1940, en comparación con otras regiones.

45.- La concentración parcelaria no se ha desarrollado en Catalunya como consecuencia de la falta de peticiones a la vista de lo heterogéneo de los tipos de tierra y de cultivos en un mismo término municipal, así como de la dificultad de valoración de plantaciones y de edificios en una agricultura tan capitalizada. Por otro lado, la existencia de un número reducido de parcelas desperdigadas, permite una mayor diversificación productiva a la explotación familiar.

46.- Teniendo en cuenta el nivel de envejecimiento de la población activa agraria en Catalunya, y que este sector ocupa en la actualidad el 6 por ciento, tienen escaso sentido las políticas que tienden a disminuir el número de activos agrarios. Sin embargo, es necesario que la pérdida de población activa en la agricultura posibi

lite un incremento de las dimensiones de las explotaciones agrarias, ya que el descenso de activos no guarda relación con el abandono de explotaciones.

47.- Una política tendente a anticipar la jubilación de los agricultores a los 55 años, podía alcanzar a más de la mitad de las explotaciones agrarias, con lo que el cambio de titularidad ofrece posibilidades para incrementar la dimensión de las explotaciones de los más jóvenes, siempre que las primas que se concedan para fomentar la jubilación vayan acompañadas de la obligatoriedad de asignar la superficie que se libera para la mejora de estructuras. Para la coordinación de aspirantes a la jubilación y demandantes de tierra, es preciso la actuación de las agencias gubernamentales.

48.- Las cotizaciones que alcanza el precio del suelo en Catalunya, impiden a los agricultores incrementar el tamaño de sus explotaciones a través de la compra de tierra, por lo que parece aconsejable recomendar la ampliación a través del arrendamiento. En primer lugar, es necesario desbloquear el precio de los alquileres para que se ofrezcan tierras en arrendamiento, fijando unos máximos y mínimos por comarcas y tipos de tierra, y en contrapartida garantizar al arrendatario la recuperación de las mejoras efectuadas, la posibilidad de su realización, así como un contrato a largo plazo.

49.- Los Planes Generales Municipales de Ordenación Urbana tienen posibilidad de preservar tierras agrarias a través de la calificación de "no urbanizable especialmente protegido", así como a través de la fijación de parcelas mínimas para la edificación suficientemente extensas para desviar las demandas para uso no-agrario. Con la actual normativa, los planificadores gozan de gran discrecionalidad a la hora de decidir sobre estos temas, estando sometidos a la presión de los propietarios locales. Si la preservación de las mejores tierras agrarias constituye un objetivo de la política económica, es preciso que exista una normativa de rango superior que determine en cada caso los "valores excepcionales agrícolas y ganaderos" y la parcela mínima que en las zonas agrarias especialmente protegidas haya que respetar.

50.- Para conseguir una mejora de las estructuras de reforma agraria es necesario moderar las alzas de los precios del suelo. El primer instrumento es hacer transparente el mercado de tierras a través de la publicación continuada de las transacciones que se efectúan. En segundo lugar, un Organismo Público o Semipúblico, debería tener el derecho de tanteo y retracto sobre las zonas agrarias que se consideren, con lo que se conseguiría que los precios escriturados fueran los reales;

de esta forma la política fiscal tendría una base cierta sobre la que aplicar el impuesto sobre la plusvalía, y con ello, las diferencias entre los propietarios con mayor y menor posibilidad de edificación quedarían atenuadas y se respetaría más la zonificación adoptada. Esta intervención de un Organismo Público en el mercado de tierras, que podría comprar las tierras que se le ofreciesen y las obtenidas mediante el ejercicio del derecho de retracto, podría en primer lugar, estabilizar el mercado de tierras, así como ofrecer a los agricultores posibilidad de expansionarse o de nueva instalación, con lo que estaría gestionando directamente la constitución de explotaciones "viables". La selección de los agricultores que van a poder optar a la compra, no puede realizarse en base al mejor postor, sino que es necesario establecer unos criterios de acuerdo con el modelo de explotación que se considere más adecuado en cada zona.

51.- La política agraria debería incorporar la actuación sobre la Industria Alimentaria, ya que ésta constituye la demanda más importante de la producción agraria. Una Industria Alimentaria que no sea competitiva, acarreará consecuencias negativas que entre otras se notará en el precio que percibirá el agricultor. La creciente integración entre producción y transformación industrial re

quiere asimismo una supervisión de la Administración ante la disparidad de fuerza de las partes contratantes. Si la Industria Alimentaria no resiste el próximo desarme arancelario como consecuencia de la integración en la C.E.E., asistiremos a una corriente importadora de productos alimenticios acabados, que no beneficiará a la producción agraria catalana, si hemos aconsejado la mejora de las estructuras de producción agraria como instrumento para conseguir un aumento de la renta agraria que sea compatible con un coste de producción competitivo respecto a los paises del entorno, es necesario abordar en los puntos precisos el saneamiento de la Industria Alimentaria.

BIBLIOGRAFIA

ABBOTT, J.C. y CREUPELANT, N.C. "Creación y funcionamiento de las juntas de mercado agrícola". F.A.O., 1966

ALVAREZ RENDUELES, J.R. "La planificación del desarrollo en España" en Información Comercial Española nº 500.1975

ASOCIACION ESPAÑOLA DE ECONOMÍA Y SOCIOLOGIA AGRARIAS. "El grado deseable de intervención del Estado en la Economía Española". Madrid, 1976

"La agricultura en la política de Desarrollo Regional en España". Madrid, 1973.

ALIBES, X. "La crisis bovina de montaña". Caja de Pensiones para la Vejez y de Ahorros. Barcelona, 1977.

ALONSO, W. "Location and Land Use". Harward University Press 1964.

ALONSO, V.L. et al. "Crisis agrarias y luchas campesinas, 1970-1976". Ed. Ayuso. Madrid, 1976.

ATKINSON, A. HARRISON, J. "Distribution of personal wealth in Britain". Cambridge University Press. 1978

ATTONATY, J.M. "Le programe Sabricol: calcul automatisé du calendier d'emploi de la main d'oeuvre et du matériel". Economie Rurale nº 106. 1975

BALLARIN, M. "Derecho Agrario". Ed. Revista de Derecho Privado. Madrid, 1965.

BANCO DE BILBAO. "La Economía de Cataluña hoy". Barcelona, 1974.

"Informe Económico 1976". Bilbao, 1977

"Renta Nacional de España y su distribución provincial". Bilbao, diversos años.

BANCO DE ESPAÑA. "Informe anual". Madrid, diversos años.

BARRAL, P. "Les agrariens français de Meline a Pisani". Ed. A. Colin, París, 1968

BEHRMAN, J.R. "Sectorial elasticities of substitution between capital and labor in a developing economy: time series analysis in the case of postwar Chile". Econometrica. Vol 40, 1972

BERGMANN, D. "La politique Agricole" I.N.R.A., París 1975

"La politique Agricole" I.N.R.A., París 1977

BIENAYME, A. "Politique de l'innovation et repartition des revenus". Ed. Cujas, París 1966.

BLACK. KELEJIAN. "A macromodel of the U.S. labor market" Econometrica Vol. 38. 1970

BANCO URQUIJO. "El desarrollo económico de Catalunya 1967 1970". Sociedad de Estudios y Publicaciones. Barcelona, 1967.

BONTRON, J.C. "Le surpeuplement agricole en France. Essai d'evaluation regionale par l'intermediaire du sous-emploi" París. CRESA, 1966.

BOULDING, K.E. "Principios de Política Económica". Ed. Aguilar, Madrid 1963.

BOVENTER, E - Von. "Land value and spatial structure". Papers and Proceding of the Regional Science Association Vol 18. 1967

BREWSTER, J. M. "The machine process in Agriculture and Industry". Journal of Farm Economics. Vol 32. 1950

BRICALL, J. M. "Política Económica de la Generalitat (1936 1939)". Ed. 62. Barcelona, 1970

BRINKMANN, T. "Theodor Brinkmann's Economics of the Farm Business". University of California Press. 1935

BRITTON, D. HILL, B. "Size and efficiency in farming". Ed. Farnborough, 1975

BRIZ, J. "La administración estatal y la estabilidad en los mercados agrarios". Revista de Estudios Agrosociales nº 95. 1976

BRUN, A. LACOMBE, P. LAURENT, Cl. "Les agriculteurs a temps partiel dans l'agriculture française". Statistique agricole nº 67. 1970

BUTTERWICK, M. "integration verticale et contrats en agriculture". C.E.E. 1975.

CAMILLERI, A. "La expansión de la oferta agraria en el Plan de Desarrollo". Revista de Estudios Agrosociales. nº 47. 1964.

"El subempleo y la utilización de maquinaria en la agricultura familiar". Madrid, 1975

CAMPOS, R. "Estructura Agraria en España". Ed. ZYX. Madrid 1967

CARRION, P. "Los latifundios en España". Gráficas Reunidas. Madrid, 1932.

"La reforma agraria de la II República". Ed. Ariel. Barcelona, 1973.

"La transformación de las tierras de secano en regadío". Anales de Economía nº 12. 1971

"Estudios sobre la agricultura española". Ed. Revista de Trabajo. Madrid, 1974.

CLARK, Colin. "Las condiciones del progreso económico". Alianza Editorial, Madrid. 1967

CLAVERA, J. "La política económica del Nuevo Estado Español durante la Segunda Guerra Mundial". Barcelona, 1974. (Ejemplar fotocopiado).

COFFEY, J.D. "Personal distribution of farmer's income by source and region". American Journal of Agricultural Economics. 1970.

COHEN, R. "Regulación de los precios agrícolas". F.A.O. Roma, 1953.

CONDOMINAS, S. "Transportes, Agua, Gas y Electricidad" en "La Economía de Cataluña, hoy". Banco de Bilbao, 1974.

CORTI, M. "Politique agricole et construction de l'Europe" Ed. Bruylant. Bruselas, 1971.

COUTIN, P. "Reflexion sur la population active masculine "Techniquement necessaire" en agriculture". Cahiers de l'ISEA nº 155. Agosto 1964.

CUSSET, J.M. "urbanisation et activités agricoles". Ed. Economica, 1975

CZAMANSKY, S. "Efects of public investments on urban land values". Journal of the American Institute of Planners. 1966.

CHAYANOV, A. V. "La organización de la unidad económica campesina". Ed. Nueva Visión. Buenos Aires, 1974.

DAHL, D.C. HAMMOND, J. W. "Market and Price Analysis. The Agricultural Industries". Ed. MacGraw-Hill. New-York, 1977

DRAPER. SMITH. "Applied Regression Analysis". Ed. John Wiley and Sons. New-York. 1966.

DUNN, E.S. "The location of agricultural production". University of Florida Press. 1954.

ESTAPE, F. "Ensayos sobre Economía Española". Ed. Ariel. Barcelona, 1972.

"Lección V de Política Económica II". Apuntes de la Facultad de Ciencias Económicas de Barcelona. Curso 1963-64

"Los problemas de la agricultura española". Lección 36 del programa de Política Económica Española. Apuntes Facultad de Ciencias Económicas. Universidad de Barcelona, 1963-64.

EVRARD. P et al. "La specialisation des productions agricoles: essai de theorisation". I.N.R.A. París, 1972.

FANNING. "The socio-political-economic framework of agriculture in the rural-urbain fringe". Journal of Farm Economics. Diciembre 1962

FARRAR, D.E. GLAUBER, R.R. "Multicollinearity in Regression Analysis: The problem revisited". Review of Economics and Statistics Vol. 49. 1967.

FAUDRY, D. "Les ecarts de remuneration des facteurs entre explotations agricoles familiales". Economie et Societés 1969

F.A.O. "Examen de los problemas relacionados con las medidas de sustentación y estabilización de los precios agrícolas". F.A.O. Roma, 1960.

"Analysis of supply response to price change". F.A.O. Roma, 1971

"El desarrollo de la agricultura en España". Ministerio de Hacienda. Madrid, 1966.

FERNANDEZ BLANCO, M. "Las empresas multinacionales y el sector agrario". Revista de Estudios Agrosociales. 1976

FLORES DE LEMUS, A. "Sobre una dirección fundamental de la producción rural española". Reproducido en Moneda y Crédito. 1951

FLOYD, J.E. "The Effects of Farm Price Supports on the Returns to land and labor in Agriculture". Journal of Political Economy. 1965

F.O.R.P.P.A. "Memoria", 1974. Ejemplar fotocopiado.

"Memoria", 1975. Ejemplar fotocopiado

"Plan financiero del FORPPA para el Ejercicio de 1978". Ejemplar fotocopiado

FOX, K.A. "Factors affecting farm income, farm prices, and food consumption". Agricultural Economics Research. Vol 3. 1951

GALBRAITH, J.K. "Economic preconceptions and the farm policy". American Economic Review. Vol 44. 1954

"El Capitalismo Americano". Ed. Ariel. Barcelona, 1956

GAMIR, L. et al. "Política Económica de España". Ed. Guadiana. Madrid, 1972.

GARCIA DELGADO, J.L. ROLDAN, S. "Contribución al análisis de la crisis de la agricultura tradicional en España". En "La España de los 70". Ed. Moneda y Crédito. Madrid, 1973.

GARCIA FERNANDEZ, J. "Sobre la agricultura de grupo en Castilla la Vieja". C.S.I.C. Valladolid, 1970.

GARCIA FERRANDO, M. "La innovación tecnológica y su difusión en la agricultura". Ministerio de Agricultura. Madrid, 1977.

GARCIA DE OTEYZA. "Los Regímenes de Explotación del Suelo Nacional". Revista de Estudios Agrosociales nº 1. 1952

GARCIA DE VALDEAVELLANO. "Curso de Historia de las Instituciones Españolas". Revista de Occidente. Madrid, 1968.

GAVIRIA, M. "La población activa agraria real en España". Agricultura y Sociedad nº 1. 1976.

GEORGESCU-ROEGEN. "Process in farming versus process in manufacturing" en "Economics problems of agriculture in industrial societies". Ed. MacMillan. London, 1969

GINI, C. "Curso de Estadística". Ed. Labor. Barcelona, 1953

GIRALT, E. "El conflicto "rabassaire" en la cuestión agraria en Cataluña hasta 1936". Revista de Trabajo nº 7. 1967

GENERALITAT DE CATALUNYA. "Regional Planning" 1932. Novatecnia, 1976.

GOMEZ, J. "La evolución de la cuestión agraria bajo el franquismo". Ed. Ebro. París, 1957

GOMEZ AYAU, E. "El Estado y las Grandes Obras Regables". Ministerio de Agricultura. Madrid, 1961

GRILICHES, Zvi. "Hybrid corn: an exploration in the economics of technological change". Econometrica Vol 25. 1957

GUIGOU, J.L. "Theorie economique et transformation de l'espace agricole". Ed. Gauthier-Villars. París, 1972.

GULBRANDSEN. "Swedish experience in agricultural policy".En "Economics problems of agriculture in industrial societies". Ed. MacMillan. London, 1969

HALLET, G. "The Economics of Agricultural Policy". Ed. Basil Blackwell. Oxford, 1971

"The economics of agricultural land tenue". Ed. Land Brooks London, 1960.

HANSEN, E.H. "Rural Catalonia under the Franco Regime". Cambridge University Press. 1977

HARRISON, A. "L'Agriculture a temps partiel en Angleterre et au Pays de Galles". Economie Rurale. 1969

HATHAWAY, D.E. PERKINS, B.B. "Farm labor mobility, migration and income distribution". American Journal of Agricultural Economics nº 50. 1968

HAYEK, F.A. "The Constitution of Liberty". Chicago, 1960

"Camino de Servidumbre". Alianza Editorial. Madrid, 1978 (primera edición 1945).

HEADY, E.O. "Economics of agricultural productionand ressource use". Ed. Prentice Hall. 1952.

"Agricultural policy under economic development". Iowa State University Press. 1962

"Agricultural production functions". Iowa State University Press. 1964.

HERRERO ALCON, A. "Comercialización Asociativa de productos agrarios en España". Revista de Estudios Agrosociales nº 94. 1976

HOOVER, E.M. FISHER, J.L. "Research in regional economic growth". N.B.E.R. New-York, 1969

INSTITUTO DE ESTUDIOS FISCALES. "Tributación de las Rentas Agrarias". Madrid, 1975.

INSTITUTO NACIONAL DE ESTADISTICA. "La Renta Nacional de 1976 y su distribución". Madrid, 1977

INSTITUTO DE REFORMA Y DESARROLLO AGRARIO. "Evaluación del programa de Concentración Parcelaria y Ordenación Rural en España. 1970-72". Madrid, 1974

"Plan General de Reforma y Desarrollo Agrario del Delta del Ebro". Tortosa, 1975.

"Plan General de Transformación de la Zona Regable del Bajo Ebro (Margen Derecha). 1ª fase". Castellón, 1973.

"Plan General de Transformación de la comarca de la "Segarra"". Barcelona, 1977.

JANE SOLA, J. "Los salarios en Catalunya". En "La Economía de Cataluña hoy". Banco de Bilbao. Barcelona, 1974.

JEGOUZO, G. "Vers un tarissement de la population active agricole française?". I.N.R.A. Rennes, 1974.

"L'ampleur du celibat chez les agriculteurs". Economie et Statistique nº 34. 1972.

JOHNSON, D.G. "The nature of the supply function for agricultural products". American Economic Review Vol.40. 1950

JUNG, J. "La ordenación del Espacio Rural". Instituto de Estudios de la Administración Local. Madrid, 1972.

KAIN, J. "An alternative to rent control". Harvard University. 1969

KALDOR, N. "Causes of the slow rate of economic growth of the United Kingdom". Cambrigde University Press. 1966.

"Ensayos sobre Política Económica". Ed. Tecnos. Madrid, 1971.

KAUTSKY, K. "La Cuestión Agraria". Ed. Laia. Barcelona, 1974

KLATZMANN. "Les politiques agricoles, idéés fausses et illusions". Ed. Presses Universitaires de France. Paris, 1972

KRISHNA, R. "Measurement of the direct and indirect employment effects of agricultural growth and technical change". London, 1975.

"Agricultural Price Policy and Economic Development". Cornell University Press. Ithaca, 1968.

KUZNETS, S. "Modern economic growth". Yale University Press 1966.

LAMO DE ESPINOSA, J. "La ordenación rural en España, forma de desarrollo regional". En Información Comercial Española nº 388. 1965

LANG, M. "A study of the effects of alternative rures for Farm Bargaining on the Food System Performance". Department of Agricultural Economics of Michigan State University. 1975.

LEAL, J.L. LEGUINA, J. NAREDO, J.M. TARRAFETA, L. "La agricultura en el desarrollo capitalista español (1940-1970)". Ed. Siglo XXI. Madrid, 1975.

Le ROY, P. "L'avenir de marché commun agricole". Presses Universitaires de France. Paris, 1973.

LINDE, L. EGUIDAZU, F. "La política de precios agrícolas en España 1960-1971". Información Comercial Española nº 476. 1973.

LINDE, L. "Algunos tópicos de la política de precios agrarios". Información Comercial Española nº 465. 1972.

LOPEZ DE SEBASTIAN, J. "Política Agraria en España 1920-1970". Ed. Guadiana. Madrid, 1970.

LOSCH, A. "The Economics of Location". Ed. Yale University Press. 1954.

LUNA SERRANO, A. "Aspectos concretos del derecho sucesorio agrario en la Legislación Española".III Jornadas Italo-Españolas de Derecho Agrario. Barcelona, 1978.

LLUCH, E. GASPAR, J. "Els preus del sol a Catalunya". Banca Catalana. Barcelona, 1972.

LLUCH, E. SERO, R. "La regió fruitera de Lleida". Banca Catalana. Barcelona, 1970

MALUQUER, J. "La política algodonera. 1940-1970". Banca Catalana. Barcelona, 1973

MANSHOLT, S. "Informe sobre la reforma de la agricultura". Traducido en Información Comercial Española nº 424. Diciembre 1968.

MARTINEZ ALIER, J. "La Estabilidad del Latifundismo". Ed. Ruedo Ibérico. 1968

MARX, C. "El Capital. Crítica de la Economía Política". Ed. Fondo de Cultura Económica. México, 1973.

MAZOYER, M. "Possibilités et conditions de developpements des systemes de production agricole extensifs dans la C.E.E." Informations internes sur l'Agriculture nº 72. 1971.

McCRACKEN, P. et al "Pour le plein emploi et la stabilité des prix". O.C.D.E. Paris, 1977

McGROWE, G. "The Economics of Subsiding Agriculture". London, 1962.

MEADE, J.E. "The Just Economy". Ed. George Allen and Unwin. Londres, 1976

"Efficiency, equality and the ownership of property". Ed. George Allen and Unwin. London, 1964.

MELLOR, J.W. "Economía del desarrollo agrícola". Ed. Fondo de Cultura Económica. México, 1970.

MINISTERIO DE AGRICULTURA. "Mapa Ganadero Nacional". Madrid 1974.

"Las cuentas del sector agrario" nº 1, nº 2 y nº 3. Madrid, 1975, 1977 y 1978.

MITCHELL, J. "Price determination and prices policy". Ed. Allen and Unwin. London, 1977.

MOLLARD, A. "Paysans exploités". Presses Universitaires de Grenoble, 1977.

MONTSERRAT, A. ROS HOMBRAVELLA, J. "Entorn del retard en el recobrament dels nivells macroeconomics de preguerra a l'Espanya dels 1950". Recerques nº 2. 1972.

MOZOS, J.L. (de los) "Propiedad, herencia y división de la explotación agraria". Ministerio de Agricultura. Madrid, 1977.

MUTH, R.F. "Economic change and rural-urban land conservations". Econometrica Vol 29. 1961

NAREDO, J.M. "La evolución de la agricultura en España". Ed. Estela. Barcelona, 1971.

NERLOVE, M. "The dinamics of supply. Estimations farmers response to price". The Johns Hopkins Press. Baltimore, 1958.

NERLOVE, M. ADDISON, W. "Statistical estimation of long run elasticities of Supply and Demand". Journal of Farm Economics. Vol 40. 1958.

NERLOVE, M. BACHMANN, K.L. "The analysis of change in agricultural supply. Problems and approaches". Journal Farm Economics Vol 42. 1960.

NICHOLS, D.A. "Land and economic growth". American Economic Review. June, 1970.

O.C.D.E. "L'agriculture a temps partiel". Paris, 1977.

"L-agriculture de groupe". Paris, 1971

"Farmers marketing organisation". Paris, 1961

"Les politiques agricoles en 1966". Paris, 1967

"Etudes des tendances de l'offre et de la demande mondiales des principaux produits agricoles". Paris, 1976.

"La regulación de la oferta en la agricultura". Ministerio de Asuntos Exteriores. Madrid, 1974.

"Evaluación de los proyectos de regadío". Ministerio de Asuntos Exteriores. Madrid, 1974.

"Medidas de reforma de las estructuras agrícolas". Instituto de Desarrollo Económico. Madrid, 1972.

"Les faibles revenus dans l'agriculture". Paris, 1964.

"L'inflation. Le probleme actuel". Paris, 1970.

"L'agriculture face aux politiques d'utilisation du sol". Paris, 1976.

"Los precios de los productos alimenticios y la inflación". Ministerio de Asuntos Exteriores. Madrid, 1974.

PANIAGUA, F.J. "La ordenación del capitalismo avanzado en España: 1957-1963". Ed. Anagrama. Barcelona, 1977.

PAUTARD, J. "Les disparités regionales dans la croissance de l'agriculture française". Ed. Gauthier-Villars. Paris, 1965.

PEARCE, T. STROMBACK, A. "A model of output, employment, wages and prices in the United Kingdom". Cambridge University Press. 1976.

PEREZ DIAZ, V. "Estructura social del campo y éxodo rural". Tecnos. Madrid, 1966.

PETERS, G.H. "Land use studies in Britain: a Review of the literature with Social Reference to Applications of Benefit-Cost Analysis". Journal of Agricultural Economics. 1970

PONSARD, Cl "Economie et Espace". Ed. SEDES. Paris, 1955.

POSTEL-VINAY, G. "La rente fonciere dans le capitalisme agricole". Ed. Maspero. Paris, 1974.

PRICE, J. "Análisis económico de proyectos de regadío". Ed. Tecnos. Madrid, 1976.

QUADEN, G. "Parité pour l'Agriculture et Disparités entre Agriculteurs". Faculté de Droit. Liége, 1973.

RAYMOND, J.L. "La demanda de empleo en España: Una aproximación econométrica". Económicas y Empresariales Vol 2. 1975.

RASMUSSEN, W.D. "The impact of technological change on American agriculture, 1862-1962". The Journal of Economic History Vol 22. 1962.

RICARDO, D. "Principios de Economía Política y de Tributación". Ed. Seminarios y Ediciones. Madrid, 1973.

"Essay on the Influence of a Low Price of corn on the Profits of Stocks". En Castellano Ed. F.C.E. México, 1958-1965

RICHARDSON, D. "Economía Regional". Ed. Vicens-Vives. Barcelona, 1973.

ROBINSON, K.L. "The impact of government price and income programs on income distribution in agriculture". Journal of Farm Economics. 1964.

ROJO, L.A. "La crisis agrícola". Información Comercial Española. nº 378. 1965.

ROMERO, J.J. ZOIDO, F. "Colonización Agraria en Andalucía" Ed. Instituto de Desarrollo Regional. Sevilla, 1977.

ROMERO, C. "Una forma de agricultura de grupo:Las Cooperativa de Explotación comunitaria de la tierra en España". Información Comercial Española nº 476. 1973.

ROS HOMBRAVELLA, et al. "Capitalismo español: De la autarquia a la estabilización (1939-59)". Ed. Cuadernos para el Diálogo. Madrid, 1973.

ROUX, B. VAZQUEZ, I. "Rentabilité de la grande entreprise capitaliste dans l'agriculture". Melanges de la Casa de Velázquez Tomo XI. 1975.

RUIZ-MAYA, L. "Sobre la metodología del Indice de Gini". Cuadernos de Economía nº 16. 1978.

RUIZ MAYA, L. MARTINEZ BUENO, I. "La concentración de la tierra en España". Investigaciones Económicas nº 2. 1977

RUIZ MAYA, L. "Los regímenes de Tenencia de la Tierra en España". Anales de Economía nº 13. 1972.

SAVING, T.R. "Estimation of optimal scale of plant by the survival technique". Quaterly Journal of Economics Vol 75. 1961.

SCHULTZ, T. "The declining economic importance of agricultural land". Economic Journal. 1951.

"La crisis económica de la agricultura". Alianza Editorial Madrid, 1969.

SCHUMPETER, J. "Historia del Análisis Económico". Ed. Ariel Barcelona, 1971

SHEPHERD, G.S. "Agricultural Price and Income Policy". Iowa University Press. 1945

"Agricultural Price Analysis". Iowa University Press. 1963

SEGURA, J. FANJUL, O. "Cambios de la estructura interindustrial de la economía española 1962-1970". I.N.I. Madrid, 1974.

SERO, R. MAYMO, J. BENELBAS, L. SAURET, C. "El sector hortofrutícola en Cataluña". Banca Catalana. Barcelona, 1974.

SERO, R. MAYMO, J. "Les transformacions economiques al Delte de l'Ebre". Banca Catalana. Barcelona, 1972.

SERVOLIN, C. "L'absorption de l'agriculture dans le mode de production capitaliste" en "L'univers politique des paysans". Ed. A. Colin. Paris, 1972.

SEVERAC, G. "Reflexions sur le metayage en France". Economie Rurale nº 48. 1961.

SEN, A.K. "On Economic inequality". Clarendon Press. Oxford, 1973.

SIERRA ALAFRANCA, I. "Técnicas de la producción bovina en el Pirineo Central". Anales de la Facultad de Veterinaria Zaragoza, 1978.

SIMON, H.A. "Effects of increased productivity upon the ratio of urban to rural population". Econometrica Vol 15, 1947.

STIGLER, G. "The economies of scale". Journal of Law and Economics. Vol I. 1958.

"Labor productivity and size of farms; a statistical pitfall". Journal of Farm Economics Vol 28. 1946.

SZCZEPANIK, E.F. "Las políticas agrícolas en diferentes niveles de desarrollo". F.A.O. Roma, 1976.

TAMAMES, R. "Estructura Económica de España". Ed. Guadiana. Madrid, 1974.

"Sistemas de apoyo a la agricultura: España y los paises de la Comunidad Económica Europea". Instituto de Desarrollo Económico. Madrid, 1971.

TARRAFETA, L. "La capitalización de la agricultura española". Tesina de Licenciatura. Barcelona, 1978.

THUNEN, J.H. Von "The isolated State". Ed. Peter Hall Pergaman Press. 1959.

TOMEK, W.G. ROBINSON, K.L. "Agricultural products prices". Cornell University Press. Ithaca, 1972.

TORRES, M de. "Teoría de la Política Social". Ed. Aguilar. Madrid, 1949.

"El problema Triguero y otras cuestiones fundamentales de la Agricultura Española". C.S.I.C. Madrid, 1944.

TRIAS, R. "Introducción a la Economía de Catalunya". Ed. Alianza. Madrid, 1974.

URBANISTAS ASOCIADOS. "Estudio para la regulación de la edificación en el área rural de Lleida y alrededores". Dirección General de Urbanismo. Barcelona-Lleida, 1978.

VELARDE, J. "Lecturas de economía española". Ed. Gredos. Madrid, 1969.

"Lecciones de Estructura e Instituciones Económicas de España". Madrid, 1969.

"Introducción global a la economía española" en "La España de los años 70". Vol II. Ed. Moneda y Crédito. Madrid, 1973

"L'agriculture et le developpment en Espagne". Revue Tiers-Monde nº 32. 1967.

"La ganadería española ¿iluminada por el Informe FAO-Banco Mundial?". Información Comercial Española nº 403. 1967.

VERGOPOULOS, K. "Capitalisme difformé. Le cas de l'agriculture dans le capitalisme" en "La question paysanne et le capitalisme". Ed. Antrophos. Paris, 1974.

VICENS VIVES, J. "Manual de Historia Económica de España". Ed. Vicens Vives. Barcelona, 1967 .

WARD, J.T. "The siting of urban development on agricultural land". Journal of Agricultural Economics. 1967.

WATSON, D.S. "Política Económica". Ed. Gredos. Madrid, 1965.

YATES, P.L. "L'ajustement agricole dans les pays developpés". Ed. F.A.O. Roma, 1972.

ZELLER, A. GIRAUDY, J.C. "L'imbroglio agricole du Marché Commun". Ed. Calmann-Levy. Paris, 1970.

MAPAS COMARCALES

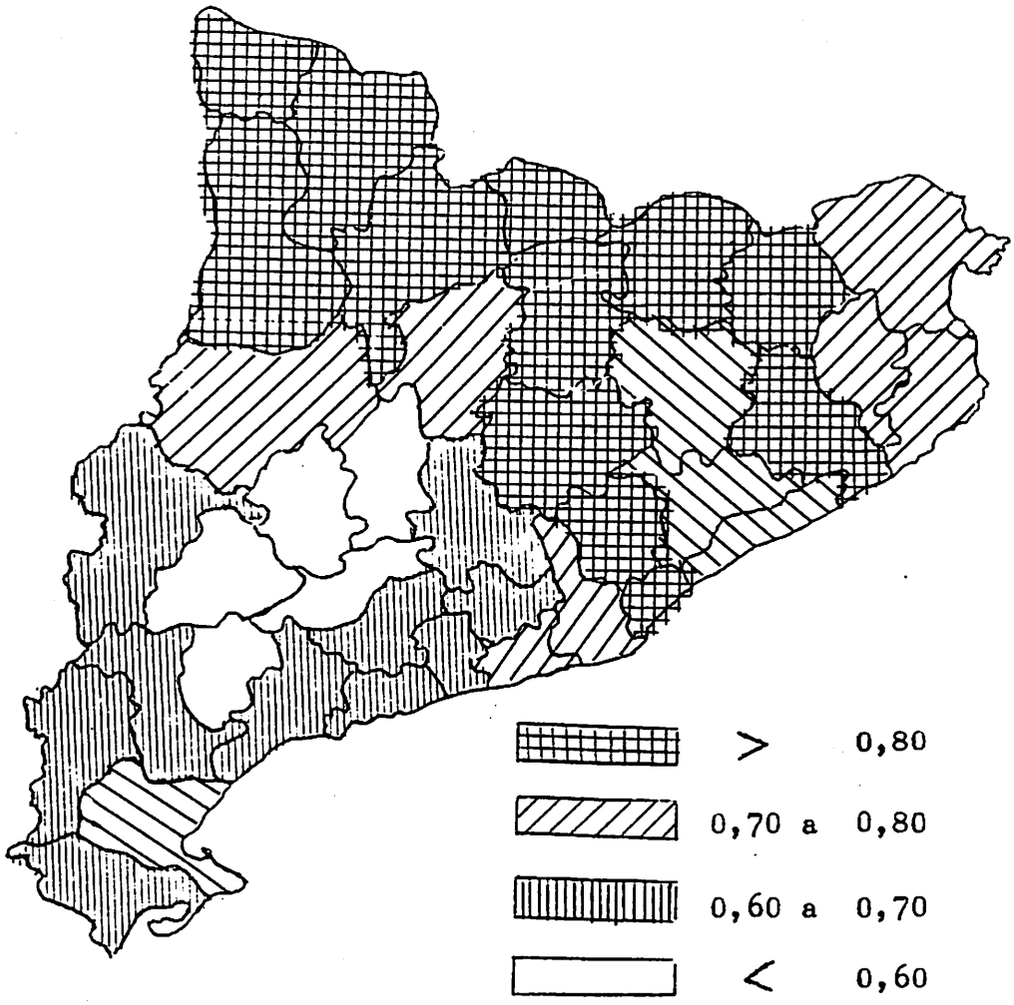

Mapa comarcal nº 2.- Indices de Gini, 1972

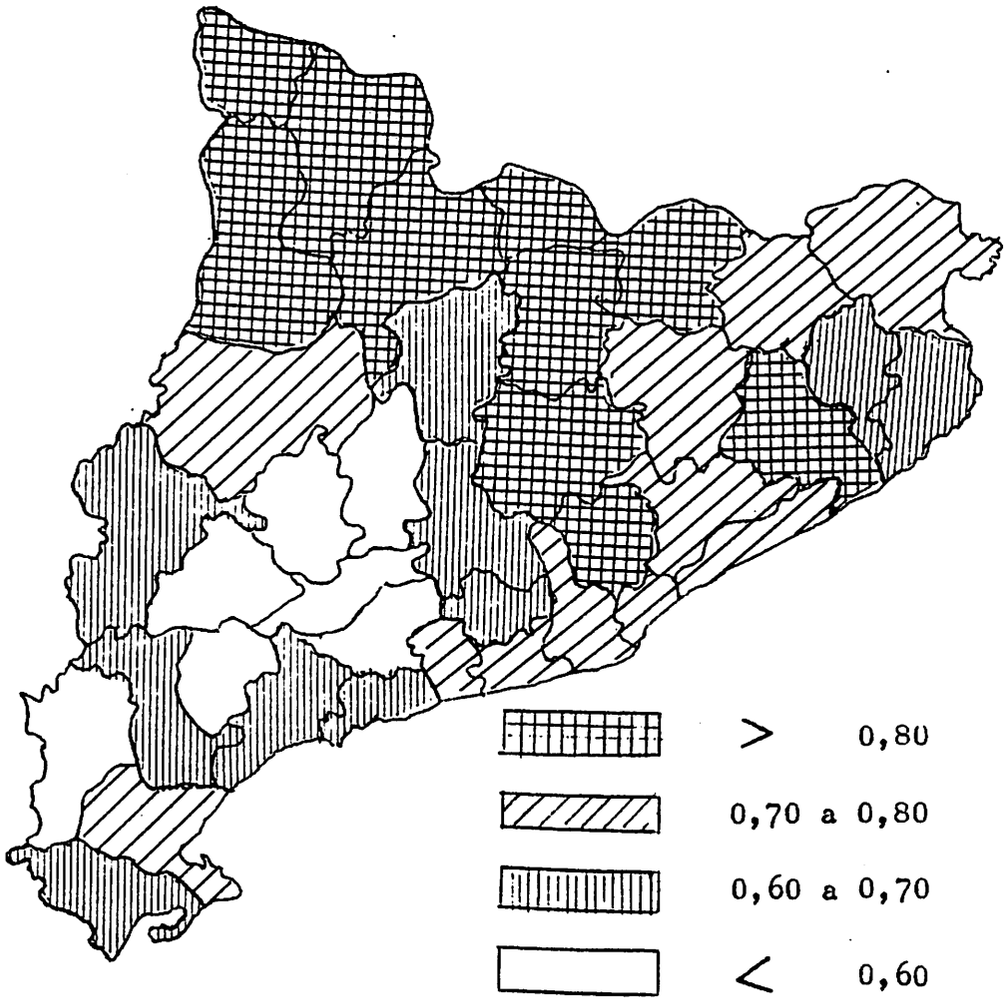

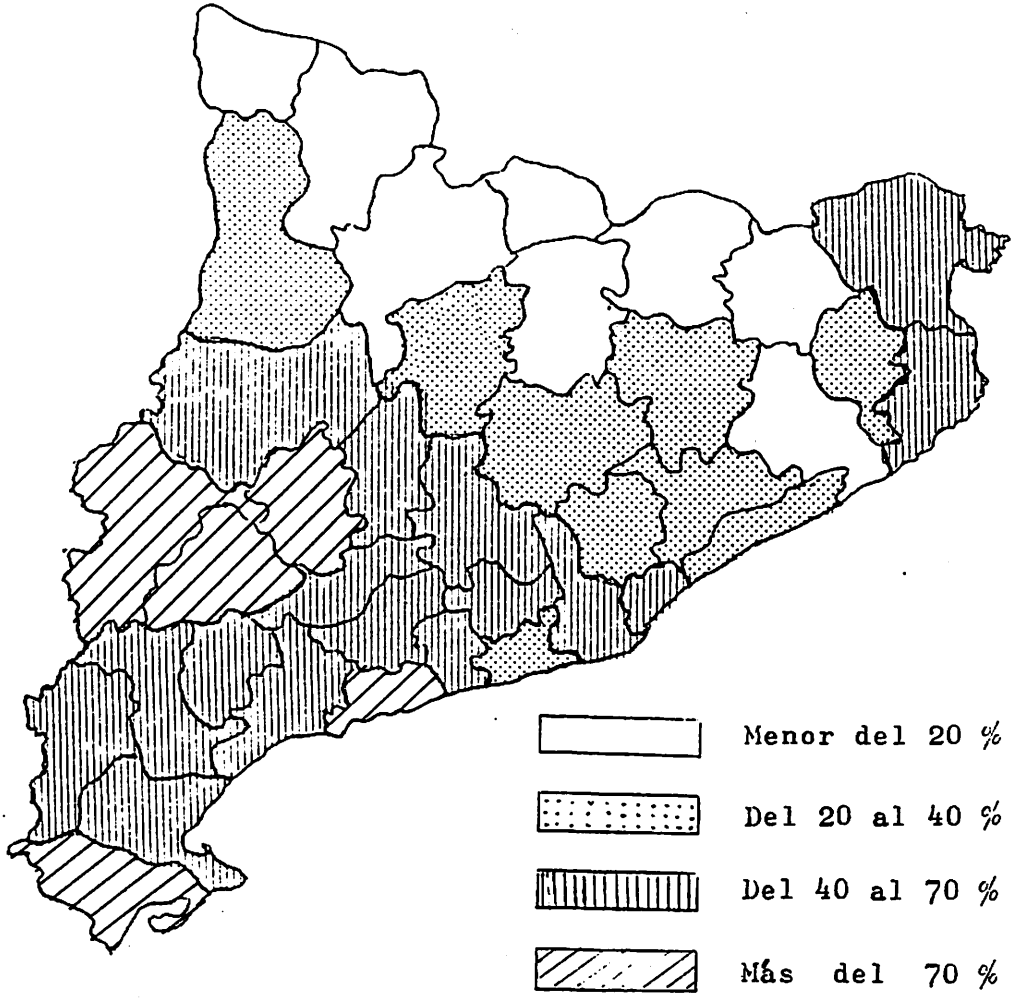

Mapa comarcal nº 4.- Abandono de explotaciones entre 1962 y 1972

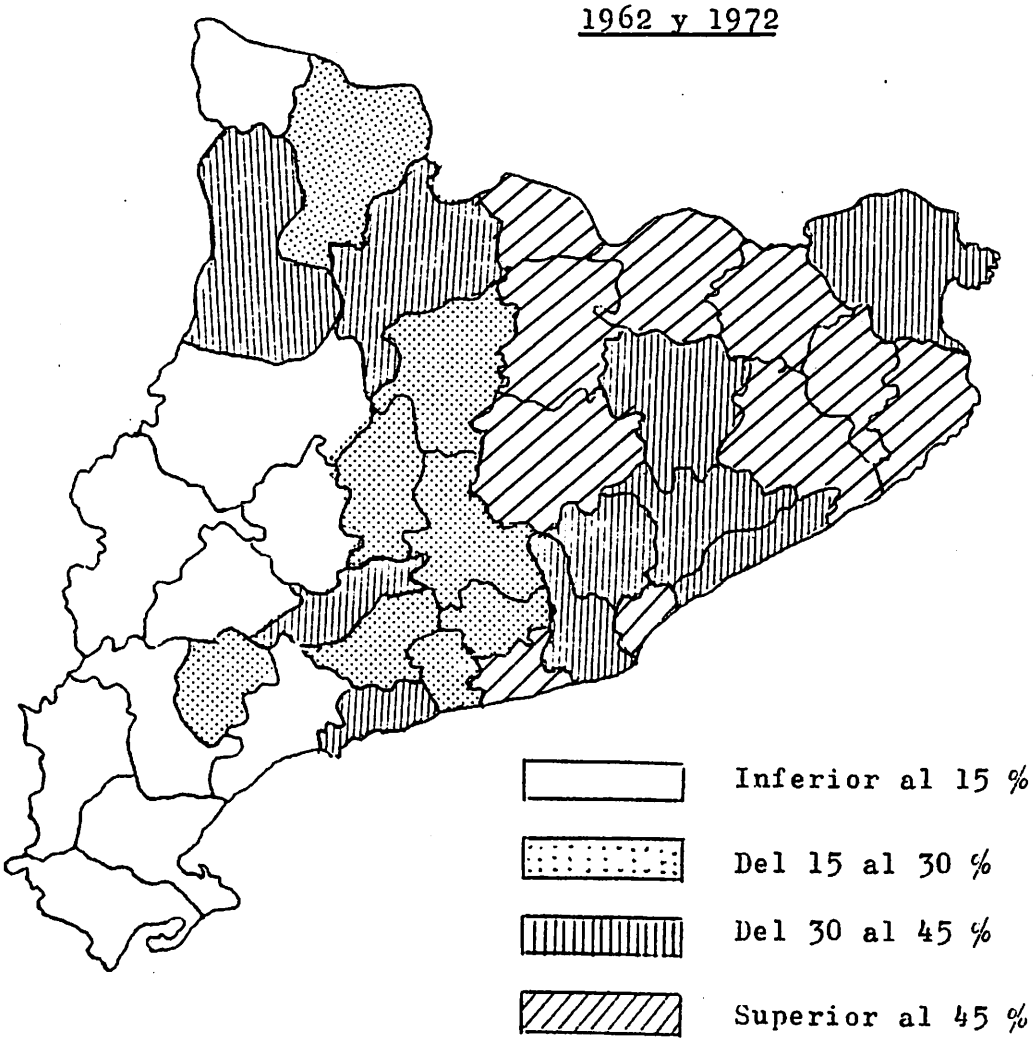

Mapa comarcal nº 5.- Proporción de abandono de explotaciones respecto a la media catalana

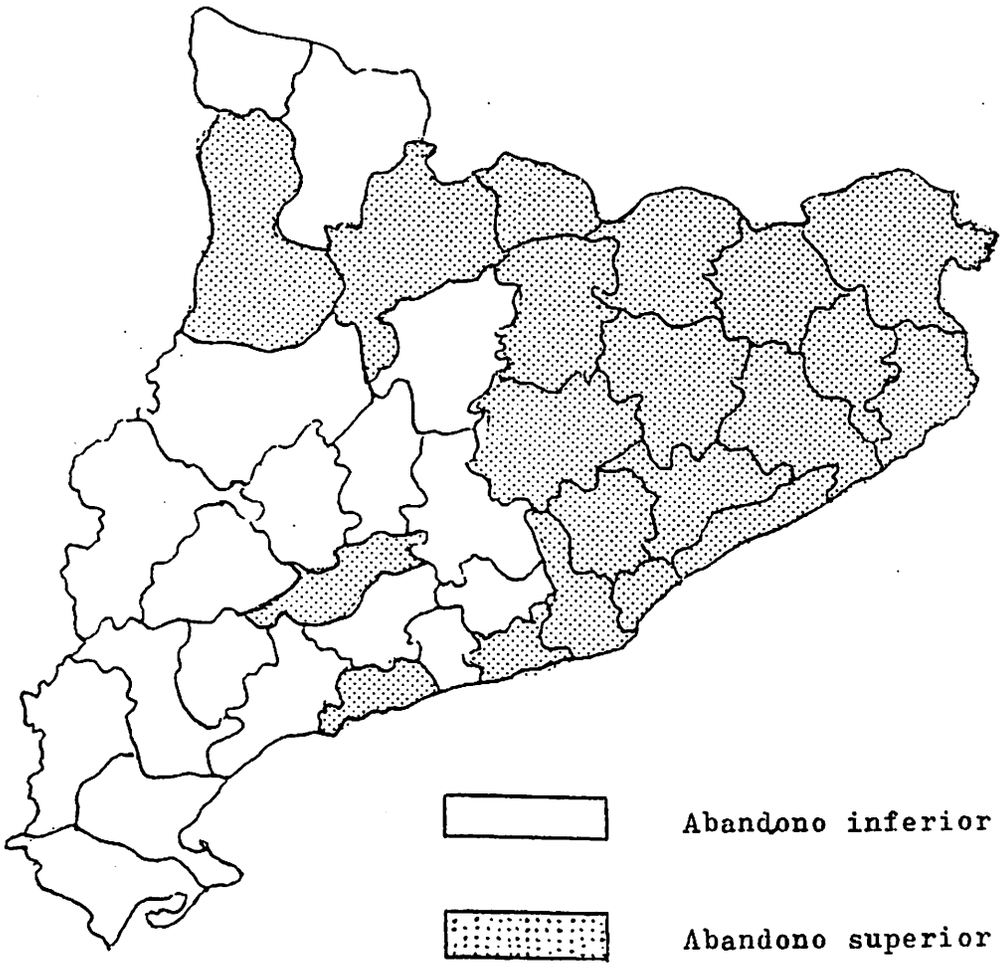

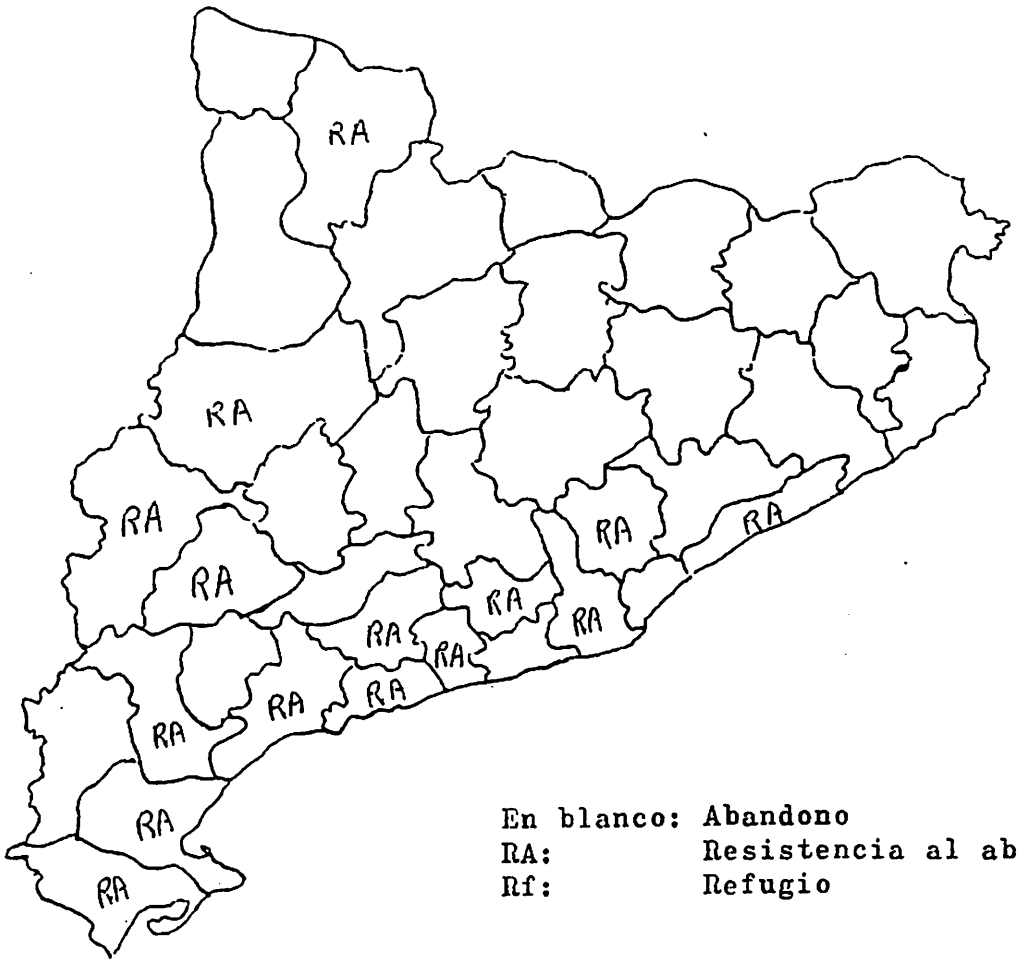

En blanco: Abandono
RA: Resistencia al abandono
Rf: Refugio

Mapa Comarcal nº 7.- Tamaño explotación 0,5 a 1 Ha.

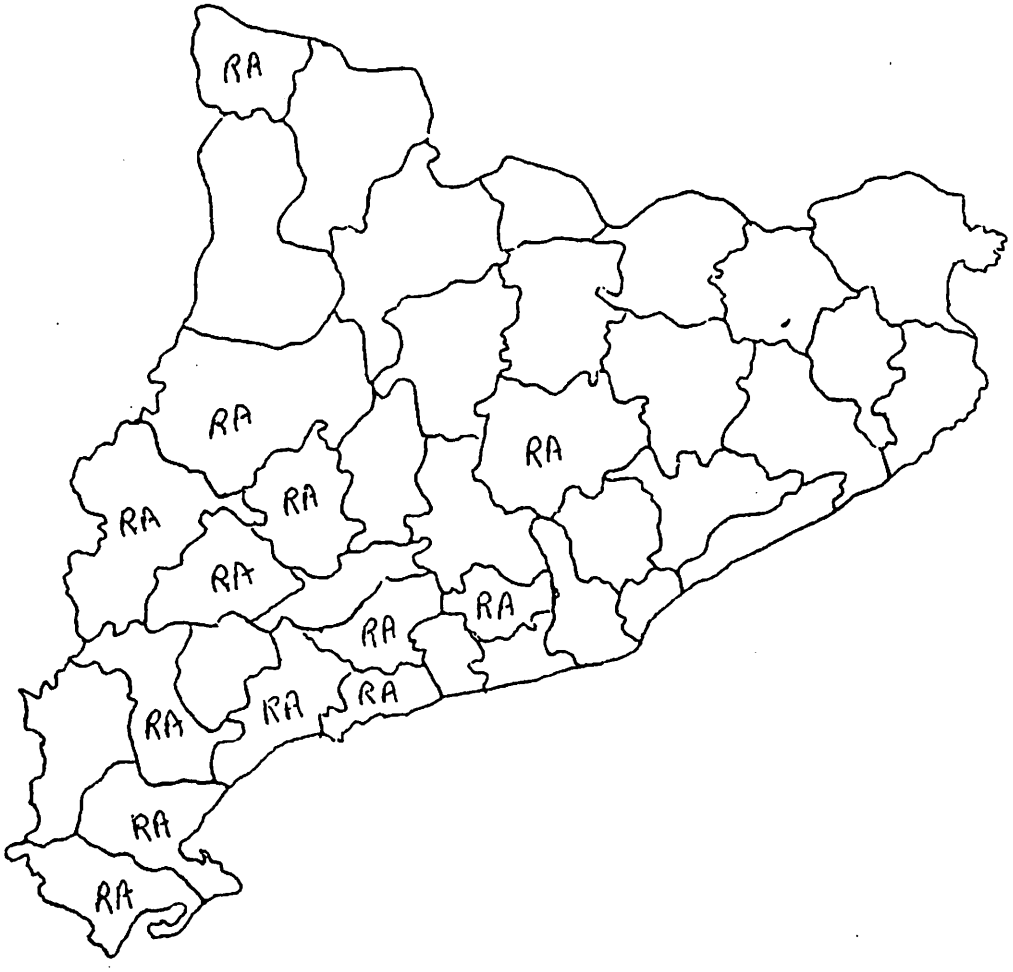

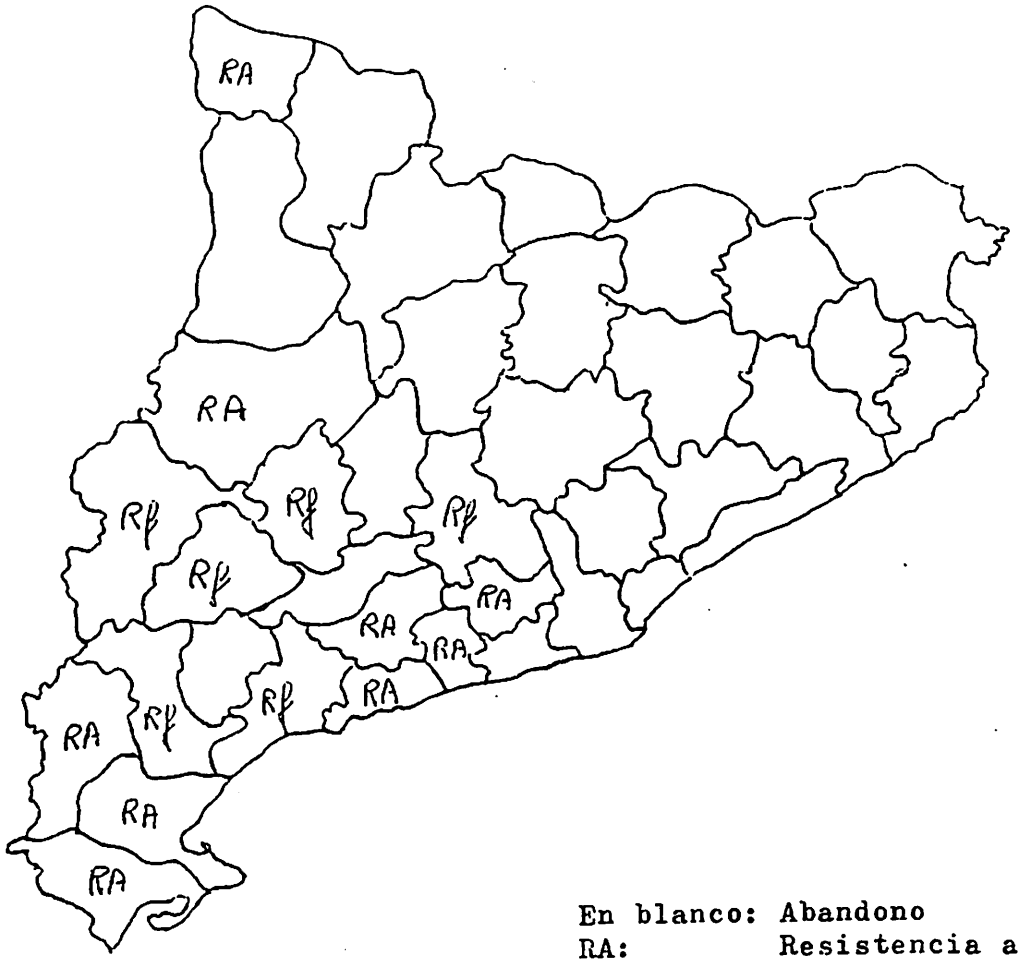

En blanco: Abandono
RA: Resistencia al abandono
Rf: Refugio

Mapa comarcal nº 9.- Tamaño explotación, 2 a 3 Ha.

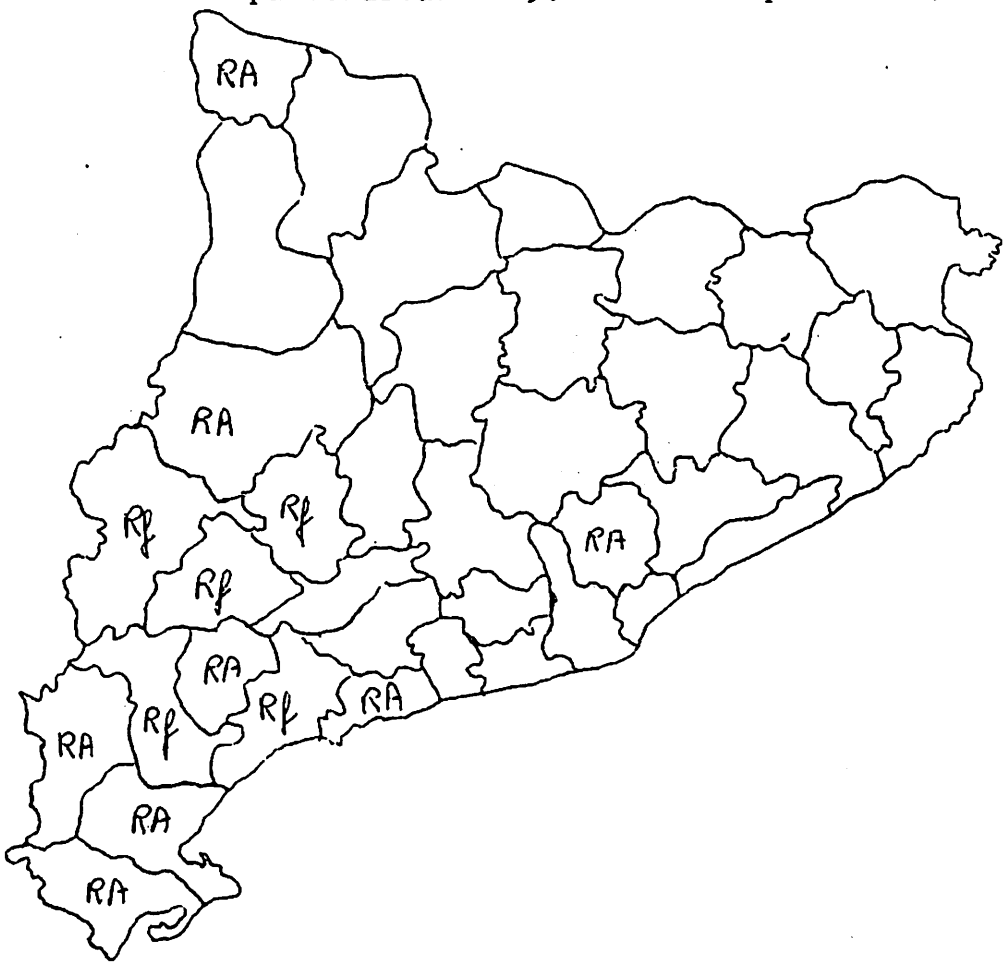

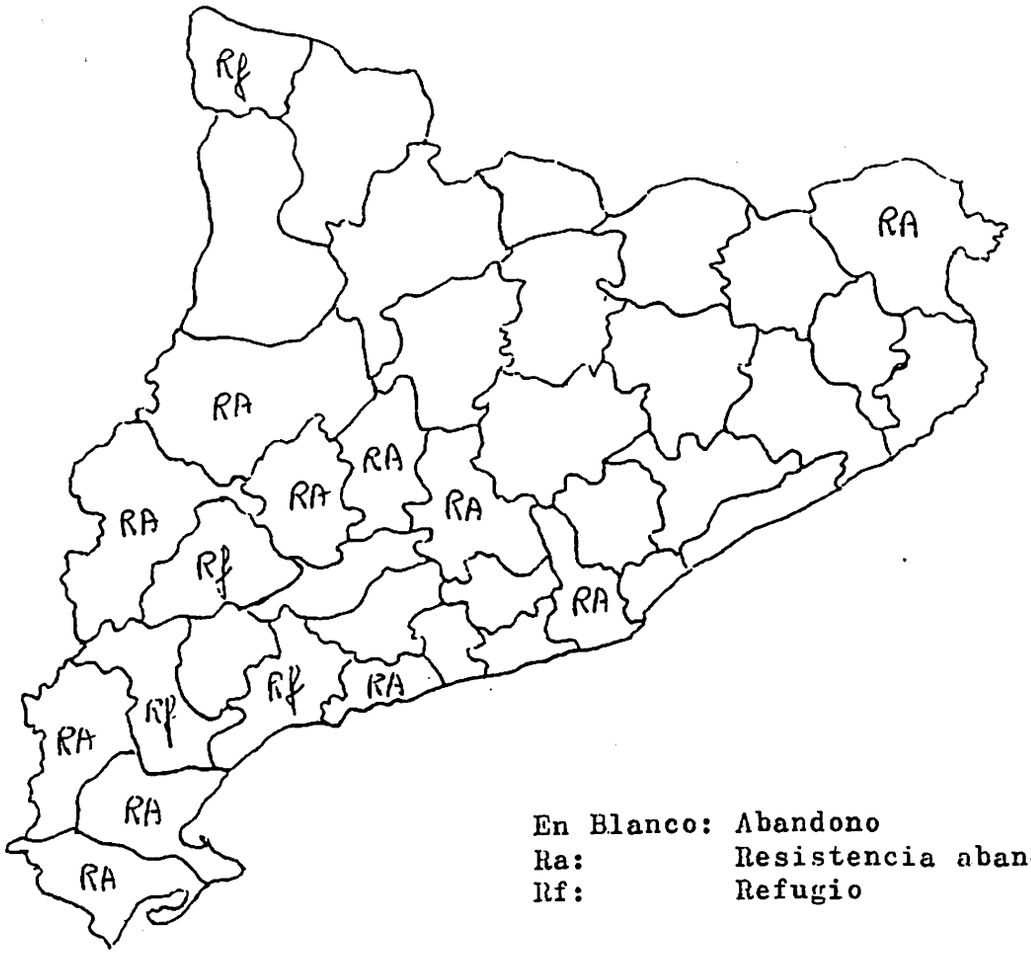

En Blanco: Abandono
Ra: Resistencia abandono
Rf: Refugio

Mapa comarcal nº 11.- Tamaño explotación, 4 a 5 Ha.

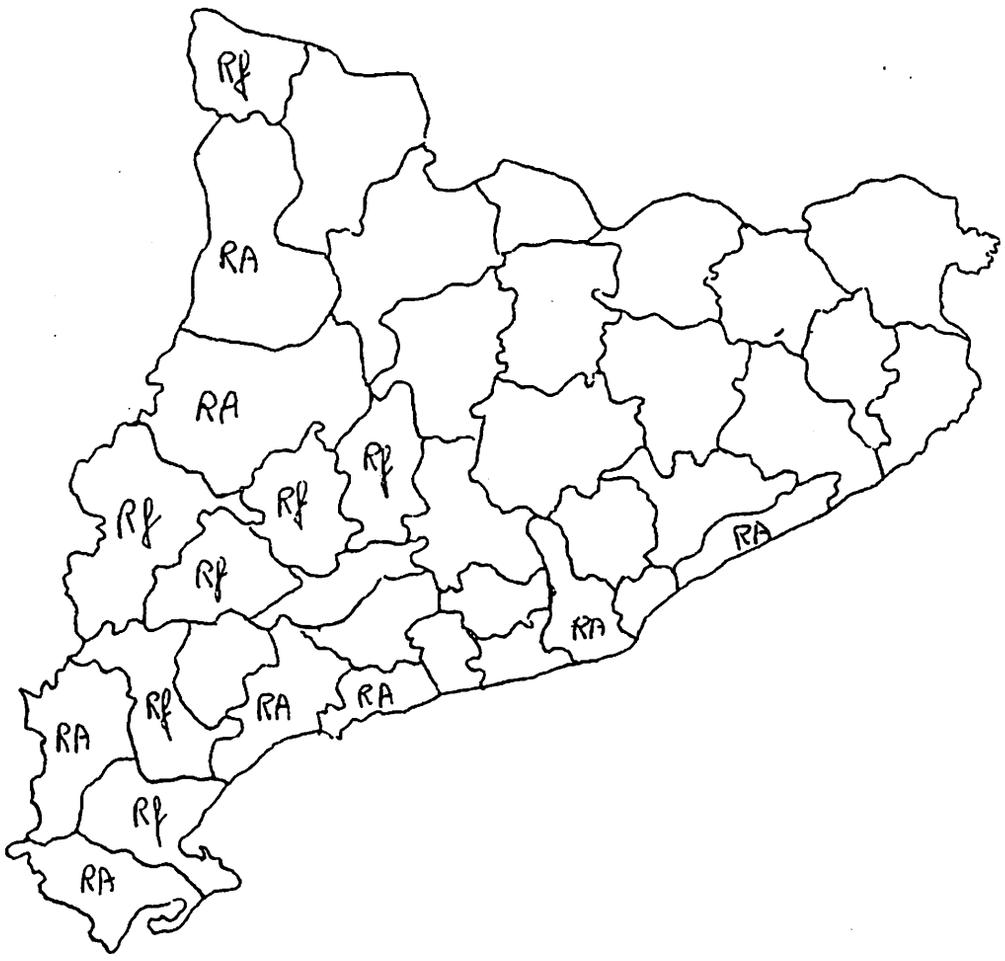

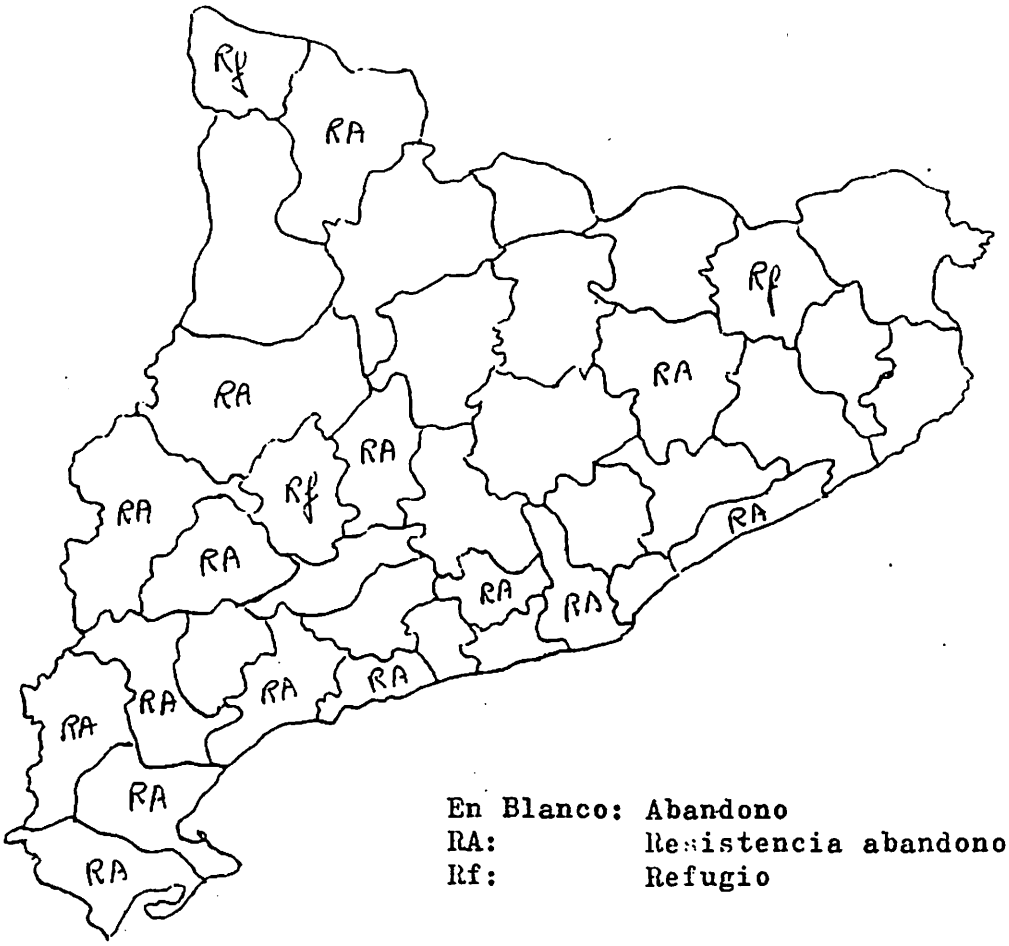

Mapa comarcal nº 13.- Tamaño explotación, 10 a 20 Ha.

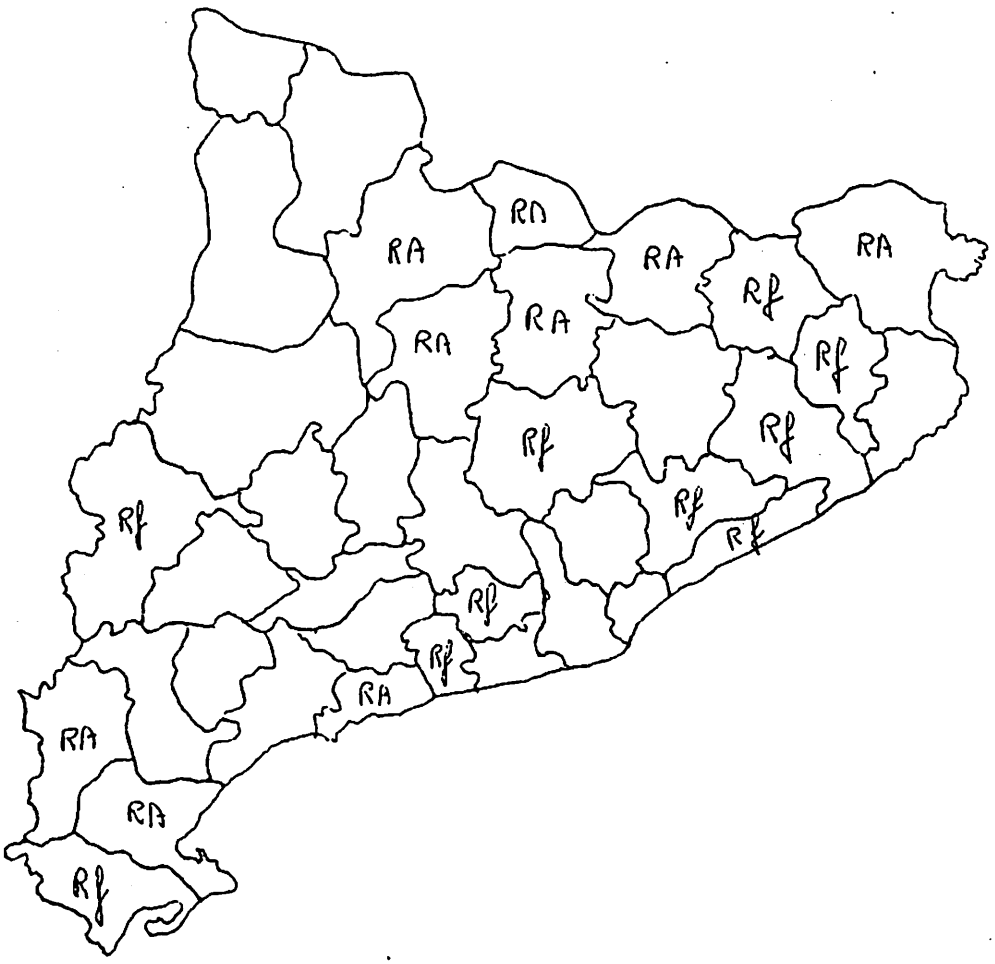

Mapa comarcal nº 14.- Tamaño explotación, 20 a 30 Ha.

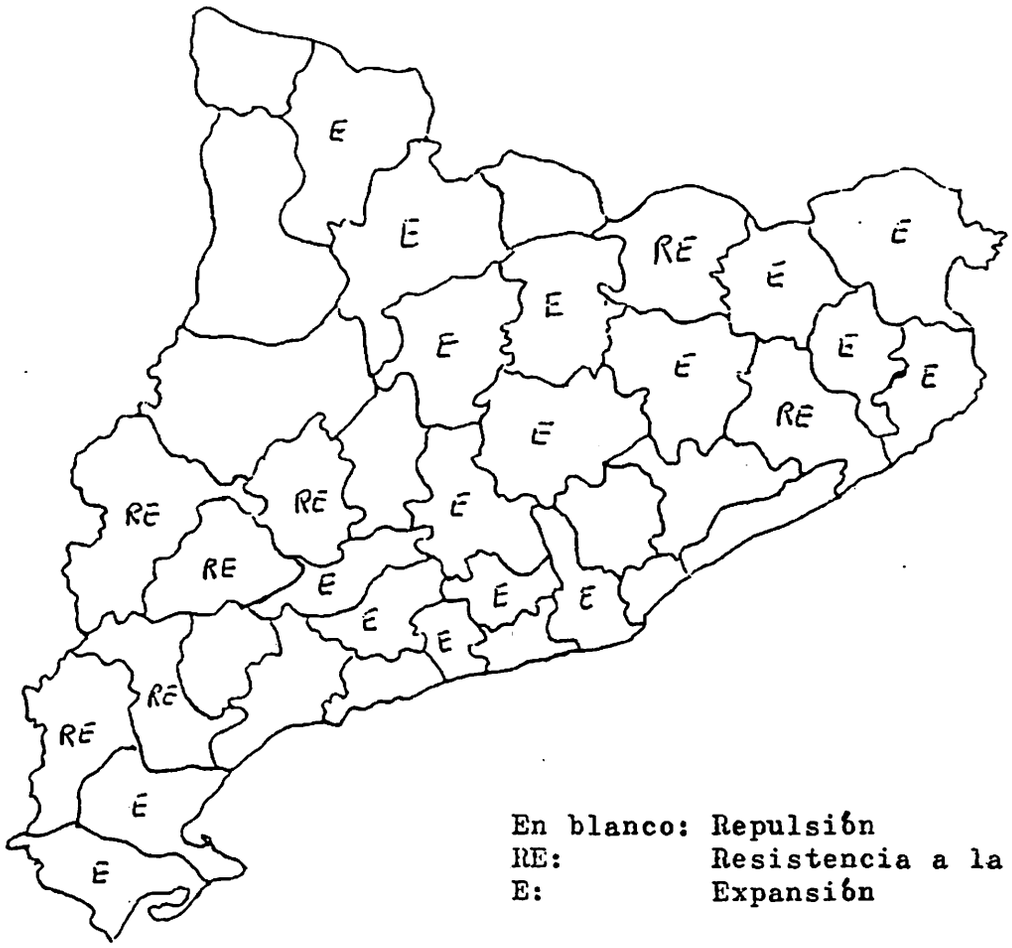

En blanco: Repulsión
RE: Resistencia a la expansión
E: Expansión

Mapa comarcal nº 15.- Tamaño explotación, 30 a 50 Ha.

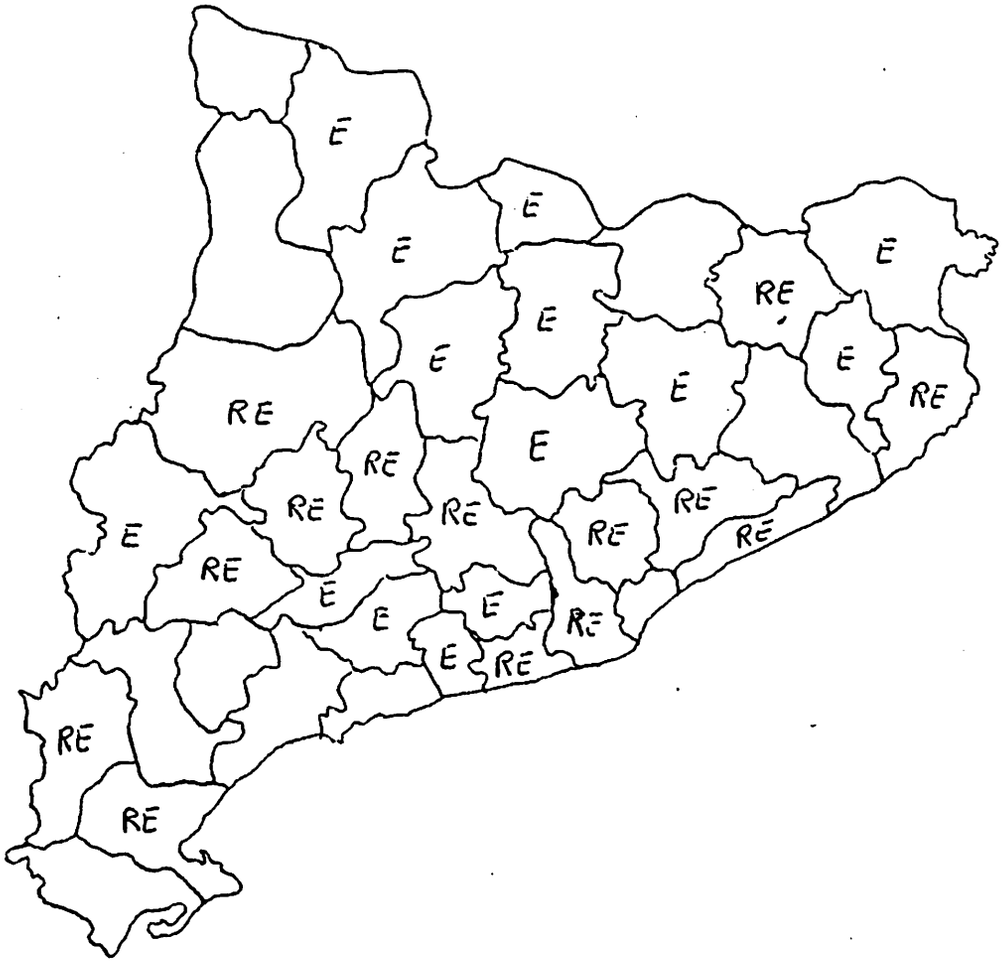

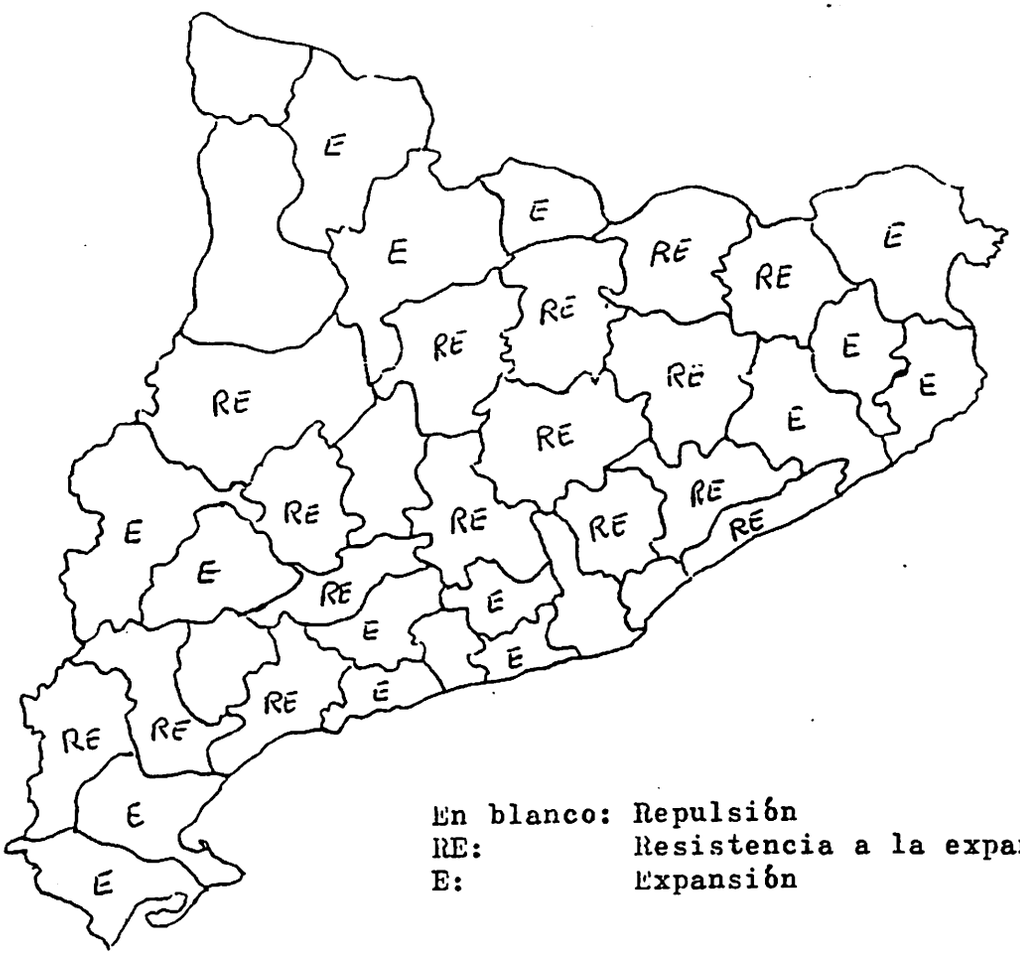

En blanco: Repulsión
RE: Resistencia a la expansión
E: Expansión

Mapa Comarcal nº 17.- <u>Tamaño explotación, 70 a 100 Ha.</u>

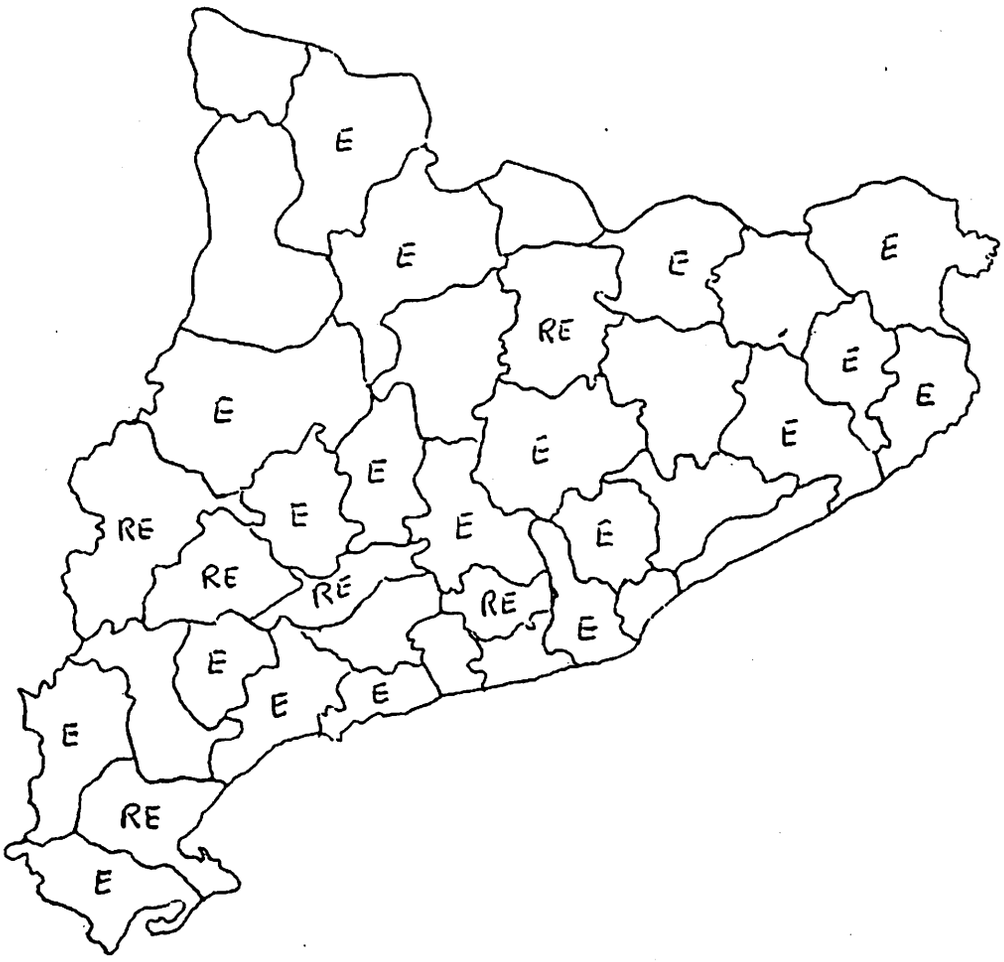

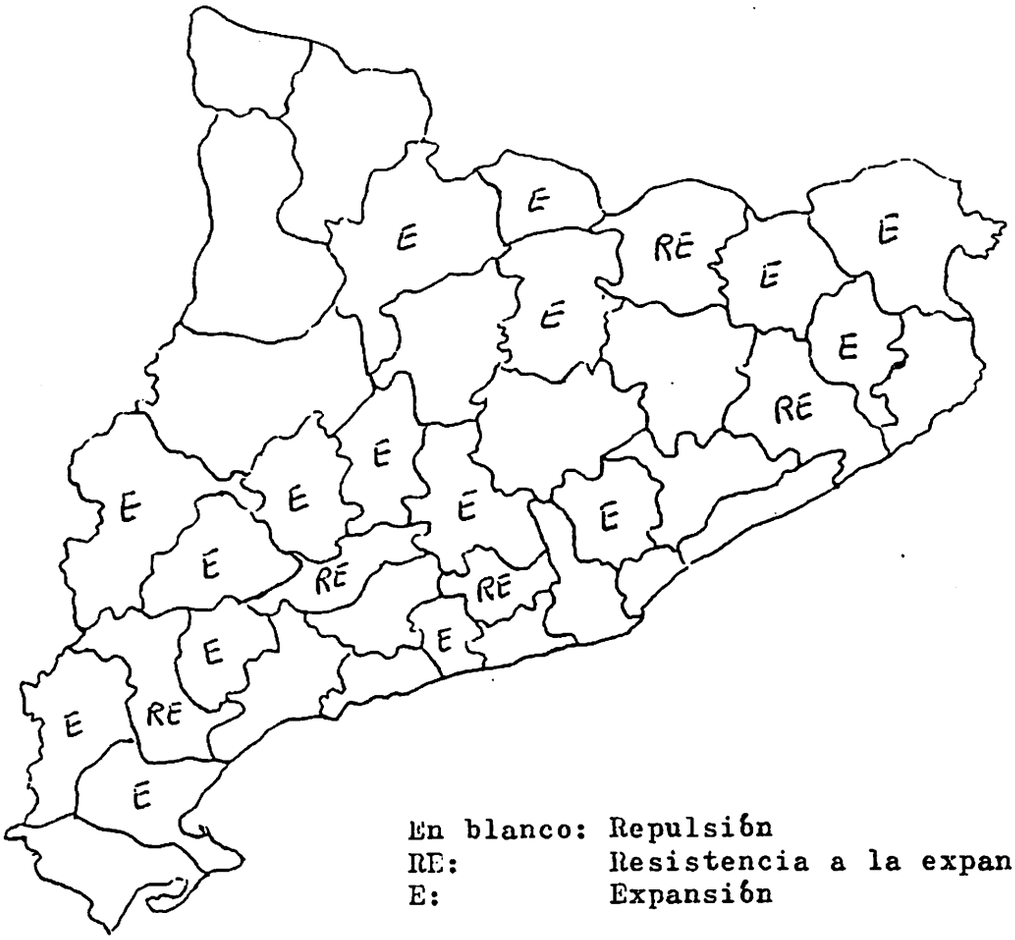

En blanco: Repulsión
RE: Resistencia a la expansión
E: Expansión

Mapa comarcal nº 19.- Tamaño explotación, 150 a 200 Ha.

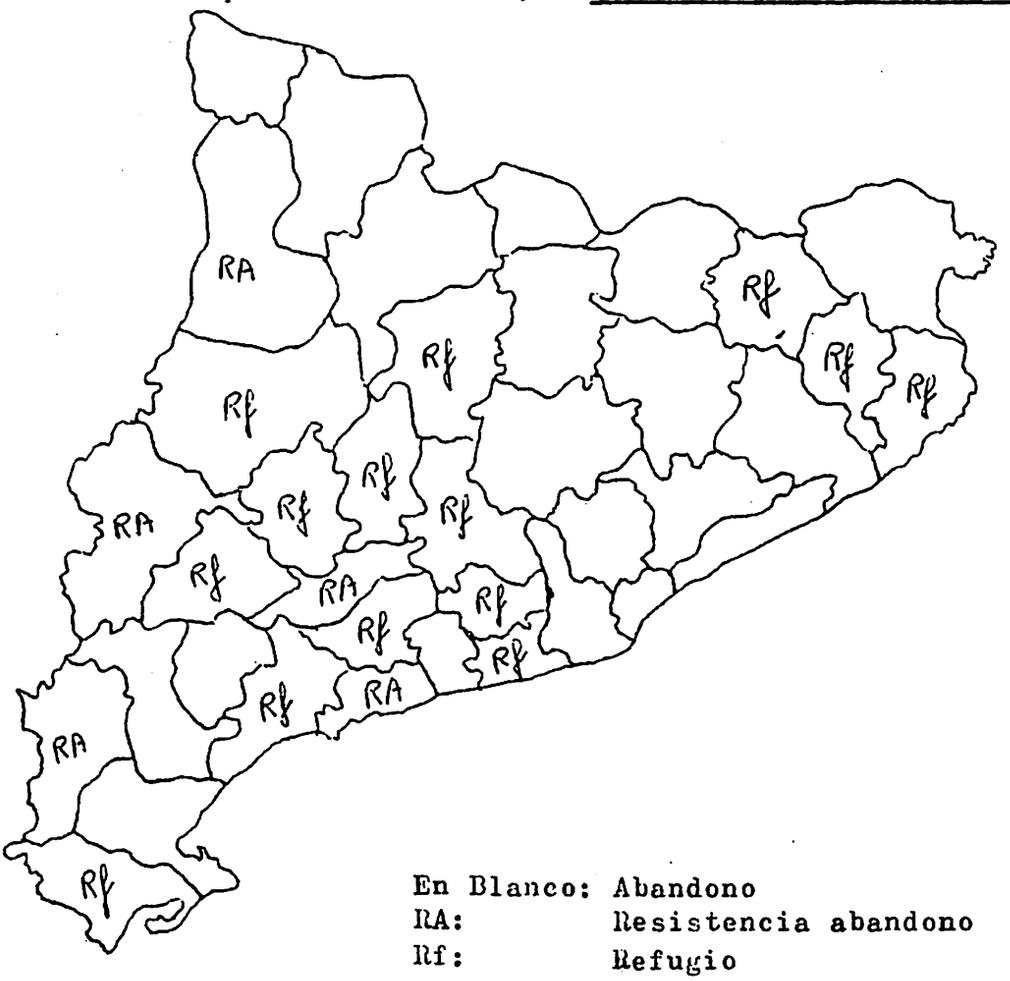

En Blanco: Abandono
RA: Resistencia abandono
Rf: Refugio

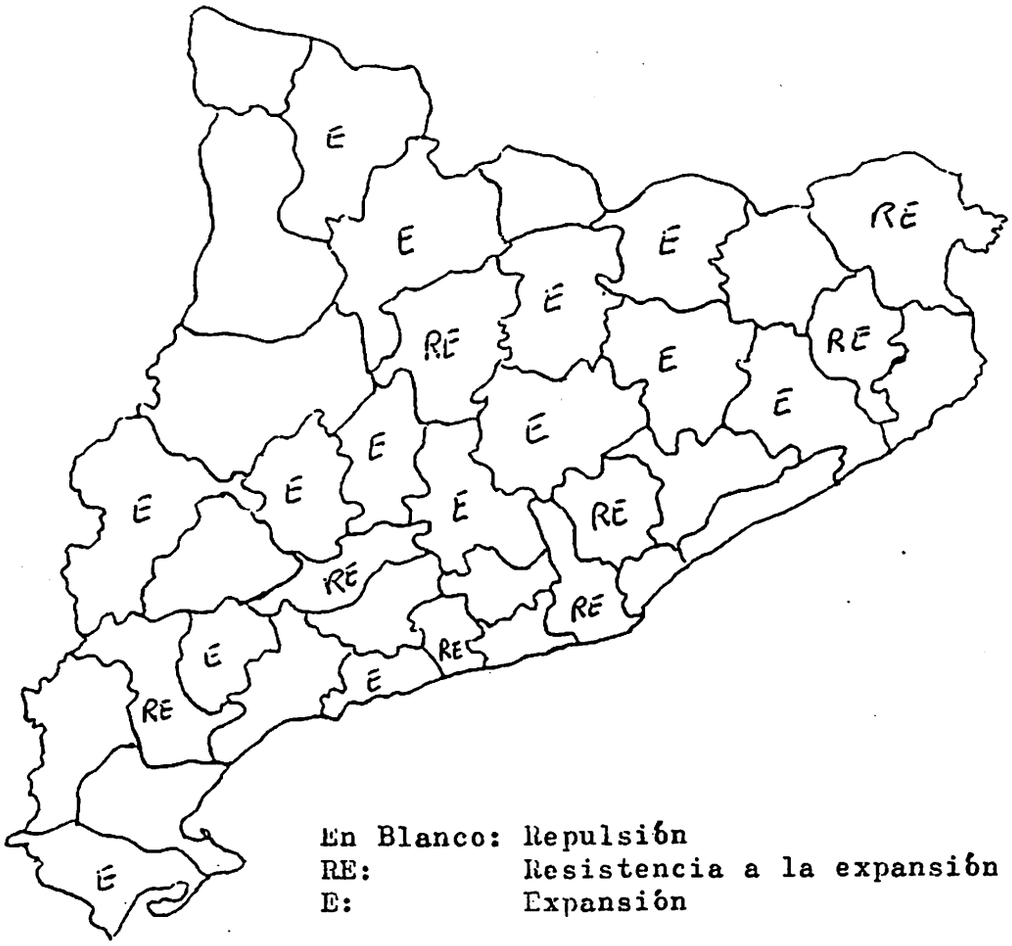

En Blanco: Repulsión
RE: Resistencia a la expansión
E: Expansión

Mapa comarcal nº 21.- <u>Tamaño explotación, 300 a 500 Ha.</u>

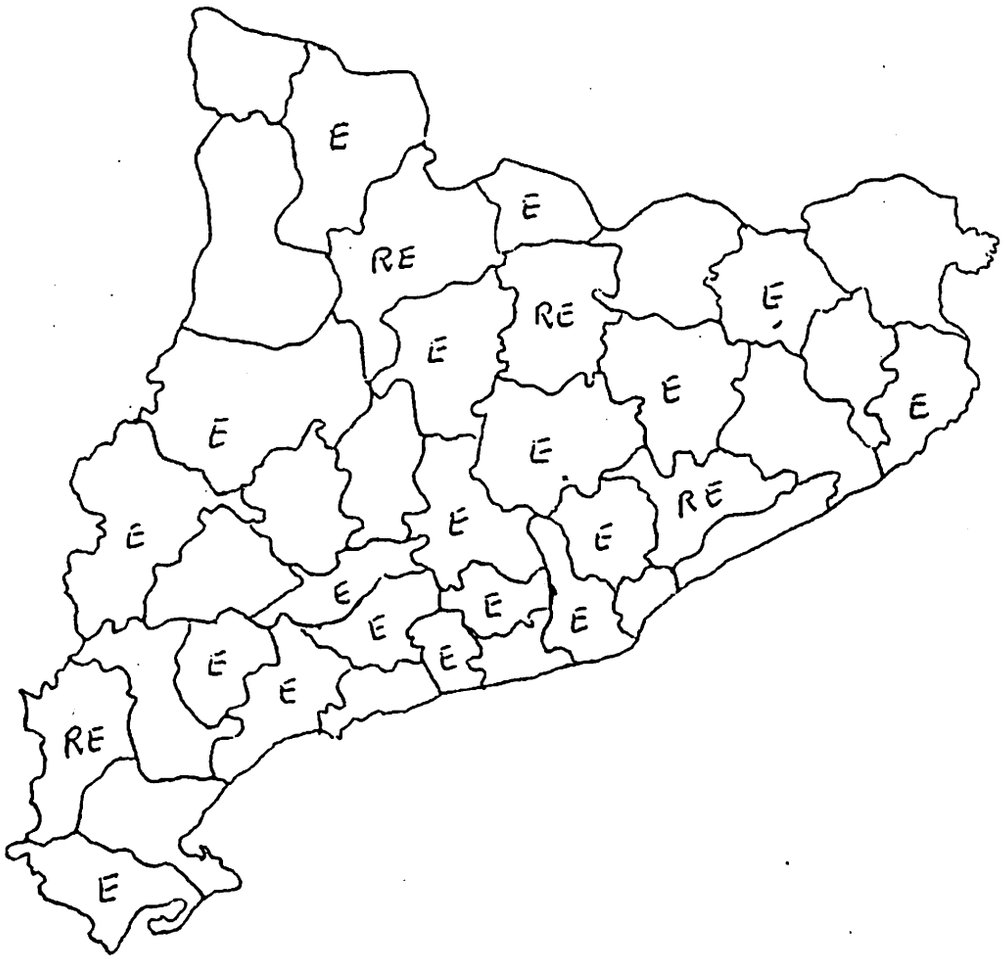

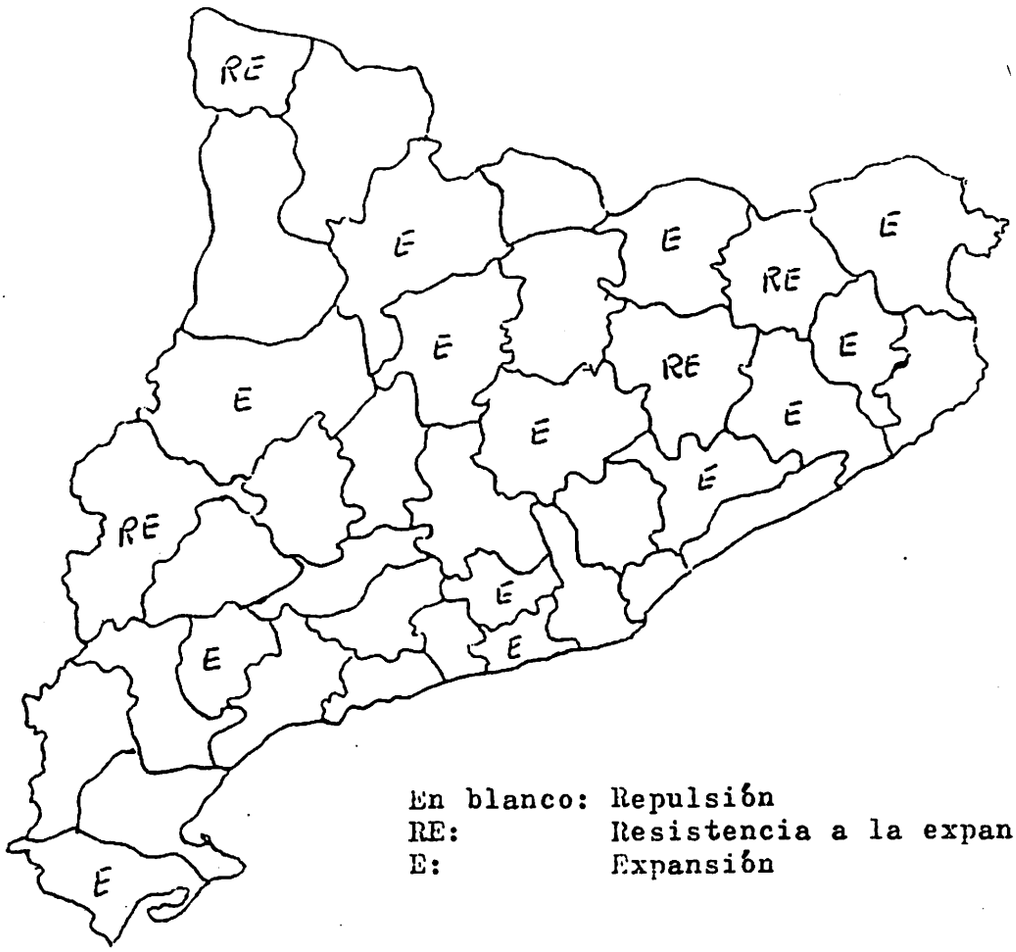

En blanco: Repulsión
RE: Resistencia a la expansión
E: Expansión

Mapa comarcal nº 23.- Tamaño explotación, más de 1.000 Ha.

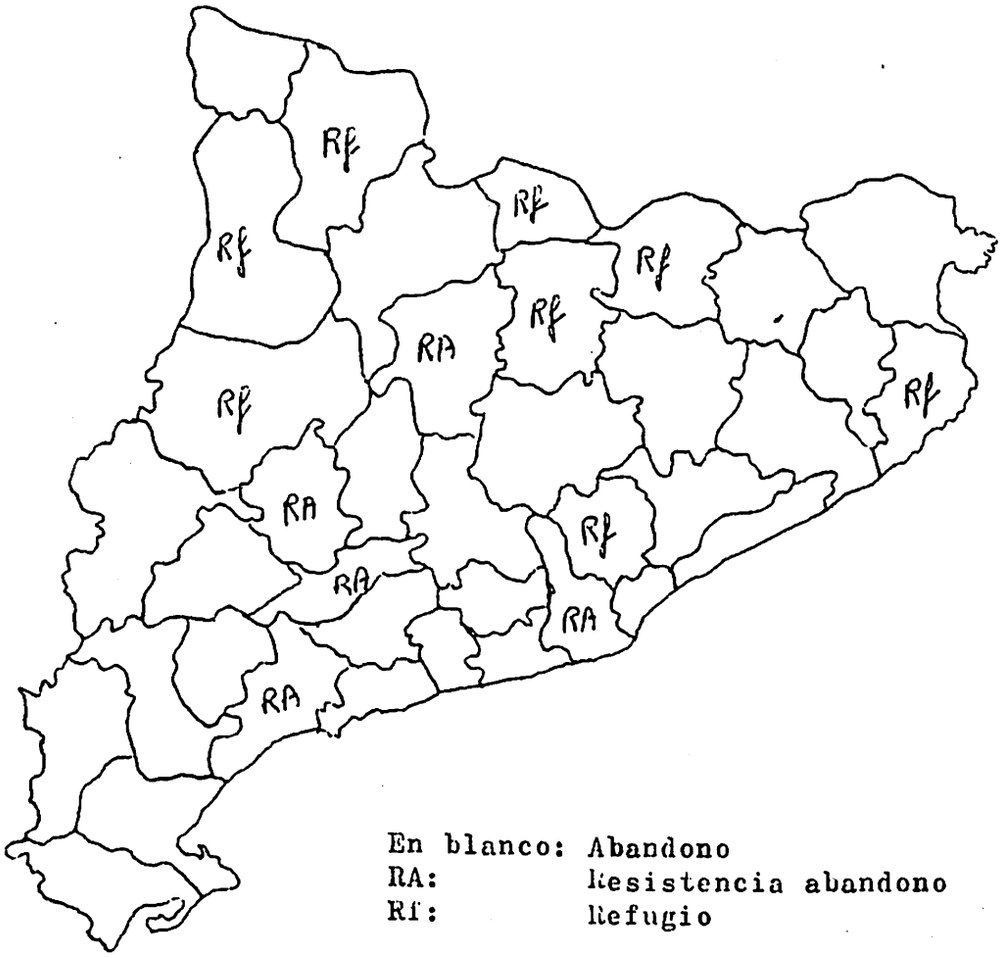

En blanco: Abandono
RA: Resistencia abandono
Rf: Refugio

Mapa comarcal nº 24.- Proporción de activos agrarios respecto a la población activa total comarcal

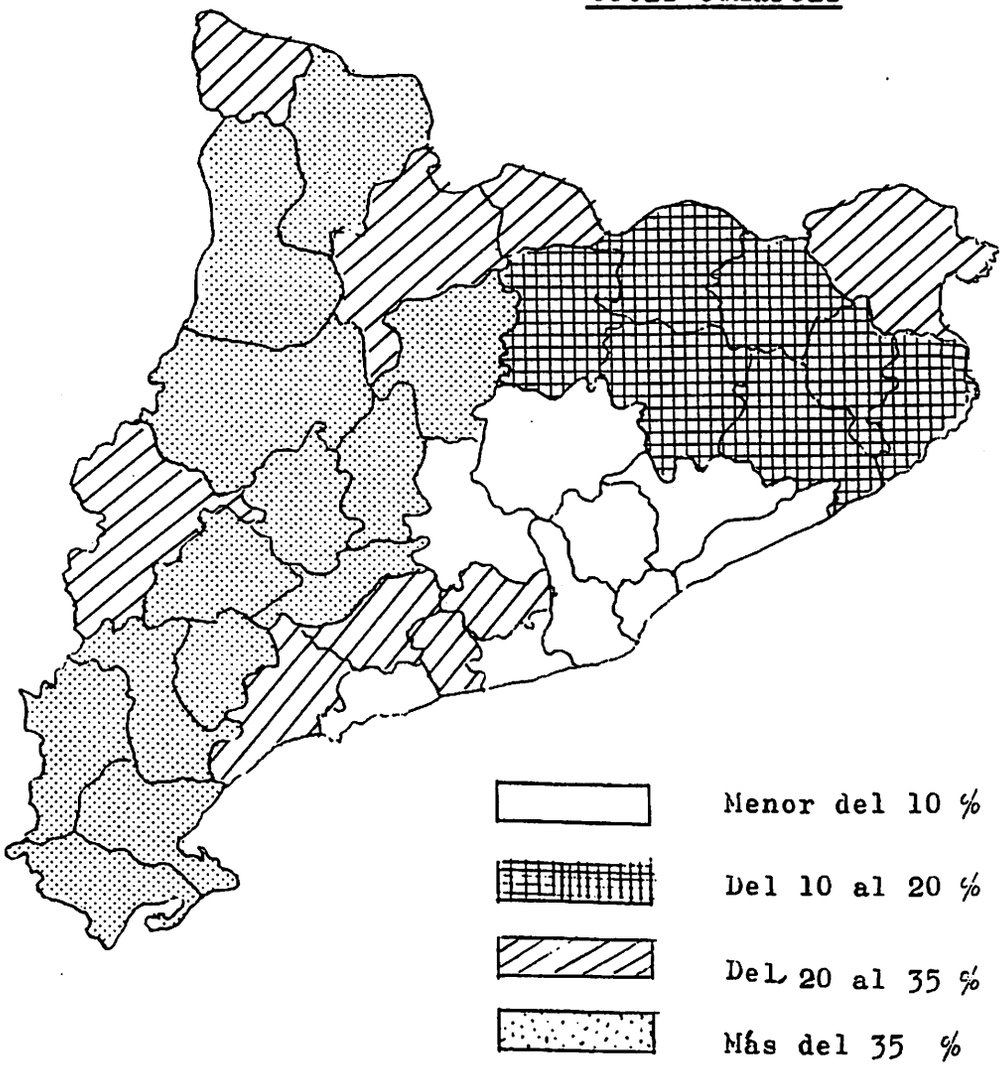

A N E X O Nº 1

MATRIZ DE CORRELACIONES DE LAS COMARCAS

Las variables o indicadores que figuran en las filas de la matriz son las siguientes:

Fila 1: Indice de Gini, 1962

Fila 2: Indice de Gini, 1972

Fila 3: Variación porcentual población entre 1960 y 1975

Fila 4: Variación Indice de Gini, 1962-1972

Fila 5: Máximo técnico

Fila 6: Mínimo técnico

Fila 7: L_a

Fila 8: L_g

Fila 9: L_T

Fila 10: Variación explotaciones menores de 10 Ha. (1962-72)

Fila 11: Variación explotaciones 10 a 70 Ha. (1962-72)

Fila 12: Variación explotaciones más de 70 Ha. (1962-72)

Fila 13: Proporción explotaciones menores de 10 Ha. 1972

Fila 14: Proporción explotaciones 10 a 70 Ha. 1972

Fila 15: Variación total explotaciones (1962-1972)

Fila 16: Variación total explotaciones más 70 Ha. 1972

Fila 17: Superficie media explotaciones, 1962

Fila 18: Porcentaje de superficie no-labrada

Fila 19: Número total de horas de trabajo agrario

Fila 20: Proporción de agricultores con ocupación principal no agraria

Fila 21: Variación superficie propiedad (1962-1972)

Fila 22: Variación superficie arrendamiento (1962-1972)

Fila 23: Variación superficie aparcería (1962-1972)

Fila 24: Variación superficie otros regímenes (1962-1972)

Fila 25: Proporción superficie propiedad, 1972

Fila 26: Proporción superficie arrendamiento, 1972

Fila 27: Proporción superficie aparcería, 1972

Fila 28: Proporción superficie otros regímenes, 1972

Fila 29: Hectáreas regadas

Fila 30: Proporción superficie cultivada

Fila 31: Explotaciones agrarias con tierras

Fila 32: Media edad titulares explotación

Fila 33: CV/Ha

Fila 34: Hectáreas de regadío respecto a la superficie cultivada

Fila 35: Intensidad de secano

Fila 36:

Fila 37: Aparcería + Arrendamiento/Superficie cultivada

Fila 38: Tamaño medio explotación, 1972

Fila 39: U.T.H./Superficie Labrada

Fila 40: Variación precio hectárea secano

Fila 41: Variación hectárea regadío

Fila 42: Precio hectárea secano, 1978

COMARCA BAIX LLOBREGAT

FILA 1										
1.00										
FILA 2										
0.88	1.00									
FILA 3										
-0.29	-0.37	1.00								
FILA 4										
-0.13	0.35	-0.19	1.00							
FILA 5										
0.48	0.41	-0.03	0.33	1.00						
FILA 6										
0.24	0.03	-0.01	-0.40	0.19	1.00					
FILA 7										
-0.06	-0.21	0.41	-0.32	-0.16	0.55	1.00				
FILA 8										
0.12	0.10	0.40	-0.04	-0.22	0.09	0.23	1.00			
FILA 9										
-0.05	-0.20	0.43	-0.32	-0.17	0.55	1.00	0.28	1.00		
FILA 10										
-0.02	0.16	-0.21	0.36	0.06	-0.44	-0.17	-0.16	-0.18	1.00	
FILA 11										
0.01	0.12	-0.31	0.23	0.40	-0.17	-0.17	-0.26	-0.18	0.34	1.00

FILA 12

0.11 0.14 -0.18 0.08 0.39 -0.09 -0.22 -0.21 -0.22 -0.08 0.30 1.00

FILA 13

-0.50 -0.51 0.50 -0.07 -0.43 0.11 0.37 0.16 0.37 0.08 -0.43 -0.5[illegible] 1.[illegible]

FILA 14

0.28 0.32 -0.48 0.13 0.5[illegible] -0.10 -0.33 -0.20 -0.33 0.02 0.47 0.41 -0.51 1.00

FILA 15

-0.04 0.15 -0.24 0.39 0.07 -0.46 -0.15 -0.23 -0.10 0.08 0.42 -0.0[illegible] 0.0[illegible] 0.11 1.

FILA 16

0.67 0.61 -0.38 -0.04 0.52 -0.03 -0.32 -0.05 -0.32 -0.14 0.34 0.3[illegible] -0.[illegible] [illegible] -[illegible]

1.00

FILA 17

0.59 0.58 -0.41 0.05 0.41 -0.18 -0.24 -0.19 -0.24 0.13 0.24 0.11 -0.67 0.5[illegible] .

0.67 1.00

FILA 18

0.81 0.59 -0.51 0.26 0.56 -0.05 -0.33 0.02 -0.33 0.12 0.17 0.17 -0.06 0.46 0.[illegible]

0.73 0.62 1.00

FILA 19

-0.13 -0.20 0.21 -0.17 0.09 0.56 0.81 -0.00 0.80 -0.11 0.08 -0.05 0.19 -0.10 -0.[illegible]

-0.25 -0.16 -0.34 1.00

FILA 20

0.20 0.23 -0.36 0.07 0.19 -0.34 -0.36 -0.24 -0.37 0.41 0.22 -0.01 -0.2[illegible] 0.[illegible] 0.[illegible]

0.25 0.15 0.38 -0.31 1.00

FILA 21

0.00 0.17 -0.34 0.36 0.41 -0.28 -0.33 -0.13 -0.33 0.16 0.58 0.65 -0.5[illegible] 0.01 0.[illegible]

0.32 0.03 0.34 -0.19 0.31 1.00

FILA 22

0.09 0.04 0.29 -0.10 -0.14 0.03 0.31 0.62 0.34 0.03 -0.13 -0.07 0.07 -0.02 0.[illegible]

-0.12 0.15 0.00 -0.08 -0.24 -0.14 1.00

FILA 23

-0.16	-0.30	0.26	-0.32	-0.40	-0.01	0.06	-0.35	0.14	0.03	-0.17	-0.15	0.23	-0.30	0.[illegible]
-0.13	-0.14	-0.51	-0.05	0.22	-0.17	-0.25	1.00							

FILA 24

0.35	0.35	-0.20	0.04	0.21	-0.10	-0.04	-0.09	-0.05	-0.09	0.14	-0.03	-0.23	[illegible]	-0.[illegible]
0.44	0.47	0.30	-0.09	0.06	-0.14	0.01	0.01	1.00						

FILA 25

0.55	0.59	-0.29	0.15	0.36	0.10	-0.15	0.15	-0.14	0.03	0.34	0.36	-0.60	0.[illegible]	0.[illegible]
0.51	0.33	0.74	-0.10	0.27	0.43	0.05	-0.33	-0.12	1.00					

FILA 26

-0.53	-0.65	0.49	-0.32	-0.39	0.10	0.31	-0.07	0.30	-0.22	-0.41	-0.19	0.63	-0.[illegible]	-0.[illegible]
-0.44	-0.53	-0.77	0.28	-0.34	-0.40	-0.04	0.33	-0.22	-0.79	1.00				

FILA 27

-0.27	-0.12	-0.28	0.28	-0.06	-0.29	-0.31	-0.18	-0.31	0.41	0.03	-0.09	0.07	0.04	0.42
-0.21	-0.06	-0.14	-0.23	0.11	0.04	-0.15	0.01	-0.09	-0.30	-0.24	1.00			

FILA 28

0.34	0.35	-0.13	0.05	0.18	-0.10	0.02	0.05	0.03	-0.09	0.09	-0.03	-0.20	0.01	-0.04
0.40	0.65	0.29	-0.11	0.03	-0.14	0.20	-0.03	0.08	-0.12	-0.22	-0.07	1.00		

FILA 29

-0.29	-0.35	0.38	-0.15	0.06	0.32	0.56	0.02	0.56	-0.08	0.07	0.02	0.30	-0.22	-0.10
-0.33	-0.35	-0.55	0.80	-0.32	-0.16	-0.08	-0.01	-0.13	-0.41	0.63	-0.28	-0.16	1.00	

FILA 30

-0.63	-0.65	0.50	-0.10	-0.33	0.06	0.36	0.02	0.36	-0.03	-0.13	0.02	0.51	-0.33	-0.03
-0.60	-0.54	-0.82	0.35	-0.31	-0.04	0.09	0.26	-0.31	-0.55	0.65	0.01	-0.27	0.[illegible]	1.00

FILA 31

-0.31	-0.27	-0.07	0.05	0.04	-0.01	0.16	-0.24	0.15	0.51	0.27	-0.09	0.31	-0.17	0.50
-0.41	-0.24	-0.41	0.47	0.18	-0.05	-0.25	0.03	-0.09	-0.35	0.26	0.27	-0.15	0.5[illegible]	0.39
1.00														

FILA 32

0.23	0.10	0.01	-0.24	0.02	0.01	-0.05	-0.03	-0.05	-0.59	-0.07	0.06	-0.29	0.25	-0.54
0.27	0.25	0.18	-0.09	-0.12	0.12	-0.03	0.09	0.19	0.20	-0.06	-0.36	0.15	-0.11	-0.17
-0.41	1.00													

FILA 33

-0.16	-0.30	0.57	-0.31	-0.45	0.42	0.59	0.13	0.59	-0.28	-0.56	-0.44	0.54	-0.58	-0.32
-0.34	-0.43	-0.37	0.27	-0.21	-0.55	0.23	0.50	-0.16	-0.32	0.40	-0.25	-0.08	0.10	0.29
-0.12	-0.12	1.00												

FILA 34

-0.30	-0.47	0.74	-0.38	-0.45	0.28	0.64	0.20	0.64	-0.20	-0.29	-0.19	0.64	[illegible]	-0.31
-0.52	-0.56	-0.66	0.44	-0.42	-0.40	0.18	0.28	-0.22	-0.55	0.82	-0.36	-0.18	[illegible]	[illegible]
0.12	0.00	0.64	1.00											

FILA 35

0.30	0.47	-0.74	0.38	0.45	-0.28	-0.64	-0.20	-0.64	0.20	0.29	0.19	-0.64	[illegible]	0.31
0.52	0.56	0.66	-0.44	0.42	0.40	-0.18	-0.28	0.22	0.55	-0.82	0.36	0.18	[illegible]	-0.48
-0.12	-0.00	-0.64	-1.00	1.00										

FILA 36

-0.08	0.02	-0.16	0.19	0.31	0.19	-0.06	0.03	-0.05	-0.24	0.22	0.55	-0.42	[illegible]	-0.1[illegible]
0.13	0.27	-0.07	0.21	-0.49	0.20	0.05	-0.30	0.08	0.04	-0.15	0.04	0.04	[illegible]	0.1[illegible]
-0.05	0.06	-0.35	-0.20	0.20	1.00									

FILA 37

0.03	0.17	-0.19	0.31	0.14	-0.25	-0.25	-0.33	-0.27	0.34	-0.29	-0.31	0.24	[illegible]	0.31
-0.11	-0.06	0.10	-0.27	0.24	-0.16	-0.25	0.11	0.13	-0.45	0.23	0.35	0.10	[illegible]	-0.13
0.15	-0.25	0.05	0.02	-0.02	-0.44	1.00								

FILA 38

0.68	0.62	-0.39	-0.04	0.53	-0.04	-0.26	-0.03	-0.25	-0.16	0.23	0.26	-0.78	0.45	-0.1[illegible]
0.97	0.78	0.71	-0.20	0.20	0.19	-0.04	-0.15	0.60	0.45	-0.53	-0.23	0.57	-0.30	-0.60
-0.38	0.30	-0.32	-0.52	0.52	0.17	-0.12	1.00							

FILA 39

-0.05	-0.20	0.43	-0.32	-0.18	0.55	1.00	0.29	1.00	-0.17	-0.18	-0.22	0.37	[illegible]	-0.19
-0.32	-0.24	-0.33	0.80	-0.36	-0.33	0.35	0.05	-0.05	-0.14	0.30	-0.30	0.02	[illegible]	0.35
0.15	-0.06	0.59	0.63	-0.63	-0.05	-0.27	-0.25	1.00						

FILA 40

0.37	0.56	-0.58	0.43	0.35	-0.21	-0.37	-0.12	-0.37	0.34	0.14	0.05	-0.35	[illegible]	0.34
0.30	0.35	0.68	-0.22	0.31	0.15	-0.23	-0.32	0.05	0.58	-0.60	0.04	-0.00	-0.41	-0.61
-0.10	-0.11	-0.34	-0.60	0.60	-0.11	0.16	0.29	-0.37	1.00					

FILA 41

-0.08	-0.09	-0.40	-0.03	0.24	-0.11	-0.19	-0.38	-0.21	-0.18	0.07	0.09	-0.40	0.31	-0.21
0.40	-0.03	0.13	-0.09	0.27	0.25	-0.29	0.03	-0.20	0.17	-0.15	0.12	-0.22	-0.16	-0.17
-0.13	0.09	-0.07	-0.31	0.31	-0.01	-0.04	0.30	-0.20	0.10	1.00				

FILA 42

-0.29	-0.35	0.35	-0.18	-0.23	0.24	0.24	-0.29	0.22	-0.31	-0.33	-0.28	0.56	-0.57	-0.33
-0.39	-0.53	-0.52	0.28	-0.26	-0.34	-0.40	0.38	-0.09	-0.61	0.80	-0.23	-0.17	0.54	0.45
0.23	0.11	0.45	0.70	-0.70	-0.23	0.37	-0.41	0.21	-0.44	-0.12	1.00			

COMARCA BARCELONES

FILA 1										
1.00										
FILA 2										
0.43	1.00									
FILA 3										
-0.21	-0.63	1.00								
FILA 4										
-0.26	0.76	-0.52	1.00							
FILA 5										
0.11	0.85	-0.28	0.83	1.00						
FILA 6										
-0.10	0.60	-0.03	0.71	0.68	1.00					
FILA 7										
-0.51	-0.33	-0.37	0.01	-0.50	-0.26	1.00				
FILA 8										
0.60	0.40	-0.70	-0.01	-0.14	-0.06	0.29	1.00			
FILA 9										
-0.21	-0.14	-0.56	0.00	-0.47	-0.24	0.94	0.59	1.00		
FILA 10										
0.63	0.70	-0.74	0.29	0.43	-0.11	-0.26	0.54	-0.03	1.00	
FILA 11										
-0.27	0.21	-0.05	0.42	0.46	0.32	-0.30	-0.48	-0.42	0.14	1.00

FILA 12

-0.52	-0.06	0.19	0.31	0.24	-0.01	0.08	-0.48	-0.10	-0.24	-0.20	1.00

FILA 13

0.51	0.85	-0.65	0.54	0.55	0.57	-0.25	0.62	0.00	0.66	0.22	-0.47	1.00

FILA 14

0.14	0.71	-0.17	0.66	0.88	0.60	-0.66	-0.25	-0.64	0.45	0.76	-0.06	0.57	1.00

FILA 15

0.62	0.75	-0.73	0.35	0.50	-0.01	-0.32	0.51	-0.09	0.99	0.22	-0.26	0.73	0.54	1.00

FILA 16

0.10	0.68	-0.25	0.66	0.72	0.58	-0.08	0.09	-0.04	0.14	-0.12	0.36	0.30	0.34	0.15
1.00														

FILA 17

0.77	0.38	-0.64	-0.15	-0.09	-0.19	0.00	0.84	0.30	0.72	-0.11	-0.76	0.63	0.01	0.70
-0.12	1.00													

FILA 18

0.26	0.72	-0.16	0.59	0.85	0.60	-0.48	-0.13	-0.45	0.32	0.47	-0.06	0.44	0.79	0.37
0.72	0.05	1.00												

FILA 19

-0.05	0.22	-0.41	0.27	-0.03	0.18	0.18	0.46	0.32	0.22	-0.15	0.02	0.48	-0.04	0.27
-0.21	0.16	-0.45	1.00											

FILA 20

0.18	0.32	0.14	0.21	0.45	0.55	-0.49	-0.23	-0.49	0.02	0.69	-0.54	0.37	0.67	0.10
0.16	0.12	0.73	-0.43	1.00										

FILA 21

0.17	0.79	-0.38	0.73	0.92	0.36	-0.50	-0.11	-0.46	0.65	0.44	0.32	0.47	0.83	0.69
0.54	-0.00	0.69	0.04	0.21	1.00									

FILA 22

0.27	0.71	-0.62	0.56	0.61	0.08	-0.28	0.25	-0.15	0.82	0.16	0.26	0.55	0.53	0.84
0.25	0.26	0.25	0.46	-0.21	0.83	1.00								

FILA 23

-0.41	-0.16	0.01	0.12	0.11	-0.09	0.09	-0.52	-0.11	-0.06	0.78	-0.14	-0.24	0.34	-0.05
-0.15	-0.15	0.33	-0.56	0.51	0.12	-0.19	1.00							

FILA 24

-0.61	-0.10	0.14	0.33	0.13	0.46	0.31	-0.42	0.11	-0.54	0.50	-0.07	-0.13	0.16	-0.40
0.20	-0.39	0.34	-0.38	0.55	-0.15	-0.54	0.65	1.00						

FILA 25

0.20	0.71	-0.12	0.61	0.78	0.85	-0.47	-0.04	-0.41	0.18	0.55	-0.29	0.55	0.81	0.27
0.55	0.09	0.87	-0.16	0.85	0.51	0.13	0.21	0.45	1.00					

FILA 26

0.45	0.43	-0.72	0.14	0.02	-0.13	0.05	0.76	0.31	0.74	-0.16	-0.26	0.65	0.05	0.74
-0.19	0.69	-0.25	0.77	-0.35	0.22	0.68	-0.45	-0.66	-0.14	1.00				

FILA 27

0.16	0.77	-0.34	0.70	0.82	0.48	-0.19	0.06	-0.14	0.35	-0.02	0.42	0.34	0.47	0.35
0.96	-0.07	0.76	-0.19	0.13	0.73	0.48	-0.08	0.05	0.52	-0.06	1.00			

FILA 28

-0.16	0.62	-0.18	0.78	0.65	0.81	-0.03	0.07	0.00	-0.05	-0.10	0.44	0.41	0.33	0.01
0.80	-0.30	0.42	0.31	0.02	0.44	0.30	-0.39	0.19	0.50	0.00	0.72	1.00		

FILA 29

-0.20	0.13	-0.20	0.28	0.00	0.24	0.08	0.22	0.14	0.07	-0.05	0.14	0.36	0.03	0.13
-0.25	-0.04	-0.46	0.96	-0.39	0.06	0.41	-0.50	-0.31	-0.14	0.62	-0.23	0.33	1.00	

FILA 30

-0.27	-0.30	0.57	-0.13	0.08	-0.15	-0.54	-0.75	-0.72	-0.14	0.39	0.39	-0.38	0.30	-0.11
-0.41	-0.55	-0.13	-0.02	-0.02	0.25	0.17	0.13	-0.19	-0.16	-0.20	-0.26	-0.23	0.20	1.00

FILA 31

0.46	0.69	-0.77	0.41	0.26	0.27	0.11	0.86	0.39	0.63	-0.30	-0.20	0.81	0.10	0.64
0.30	0.63	0.04	0.69	-0.21	0.27	0.59	-0.59	-0.42	0.17	0.84	0.32	0.45	0.51	-0.55
1.00														

FILA 32

0.44	0.90	-0.57	0.64	0.70	0.66	-0.38	0.43	-0.17	0.64	0.38	-0.39	0.97	0.74	0.72
0.37	0.50	0.59	0.37	0.50	0.61	0.57	-0.11	-0.04	0.77	0.52	0.43	0.46	0.29	-0.25
0.69	1.00													

FILA 33

-0.21	-0.84	0.75	-0.75	-0.64	-0.58	0.06	-0.44	-0.10	-0.61	-0.47	0.37	-0.91	-0.66	-0.68
-0.35	-0.49	-0.54	-0.37	-0.44	-0.56	-0.54	-0.12	-0.17	-0.69	-0.51	-0.40	-0.41	-0.26	0.38
-0.66	-0.92	1.00												

FILA 34

-0.36	-0.47	-0.11	-0.25	-0.70	-0.29	0.76	0.36	0.76	-0.34	-0.56	0.10	-0.23	-0.79	-0.38
-0.37	-0.02	-0.86	0.58	-0.73	-0.66	-0.23	-0.42	-0.12	-0.68	0.30	-0.49	-0.03	0.53	-0.27
0.24	-0.40	0.27	1.00											

FILA 35

0.36	0.47	0.11	0.25	0.70	0.29	-0.76	-0.36	-0.76	0.34	0.56	-0.10	0.23	0.79	0.38
0.37	0.02	0.86	-0.58	0.73	0.66	0.23	0.42	0.12	0.68	-0.30	0.49	0.03	-0.53	0.27
-0.24	0.40	-0.27	-1.00	1.00										

FILA 36

0.05	0.70	-0.39	0.72	0.69	0.57	-0.38	0.10	-0.28	0.48	0.41	0.10	0.72	0.72	0.59
0.19	0.06	0.29	0.66	0.13	0.71	0.77	-0.19	-0.18	0.47	0.55	0.31	0.53	0.69	0.24
0.55	0.78	-0.70	-0.19	0.19	1.00									

FILA 37

0.49	0.72	-0.72	0.41	0.52	-0.08	-0.24	0.43	-0.05	0.95	0.07	0.06	0.57	0.44	0.04
0.26	0.51	0.30	0.29	-0.16	0.76	0.94	-0.14	-0.58	0.11	0.71	0.49	0.12	0.17	-0.04
0.62	0.56	-0.54	-0.29	0.29	0.57	1.00								

FILA 38

0.20	0.88	-0.32	0.79	0.99	0.64	-0.49	-0.07	-0.44	0.49	0.44	0.16	0.57	0.87	0.55
0.75	0.01	0.90	-0.11	0.49	0.91	0.59	0.13	0.12	0.79	0.02	0.85	0.60	-0.11	-0.01
0.28	0.72	-0.66	-0.74	0.74	0.62	0.55	1.00							

FILA 39

-0.21	-0.17	-0.56	-0.03	-0.50	-0.29	0.94	0.59	1.00	-0.02	-0.41	-0.12	-0.01	-0.65	-0.08
-0.10	0.31	-0.49	0.33	-0.51	-0.48	-0.14	-0.09	0.09	-0.45	0.33	-0.19	-0.05	0.15	-0.60
0.38	-0.19	-0.09	0.78	-0.78	-0.29	-0.04	-0.48	1.00						

FILA 40

0.0	0.0	0.0	0.0	0.0	0.0	0.0	0.0	0.0	0.0	0.0	0.0	0.0	0.0	0.0
0.0	0.0	0.0	0.0	0.0	0.0	0.0	0.0	0.0	0.0	0.0	0.0	0.0	0.0	0.0
0.0	0.0	0.0	0.0	0.0	0.0	0.0	0.0	0.0	1.00					

FILA 41

0.0	0.0	0.0	0.0	0.0	0.0	0.0	0.0	0.0	0.0	0.0	0.0	0.0	0.0	0.0
0.0	0.0	0.0	0.0	0.0	0.0	0.0	0.0	0.0	0.0	0.0	0.0	0.0	0.0	0.0
0.0	0.0	0.0	0.0	0.0	0.0	0.0	0.0	0.0	0.0	1.00				

FILA 42

0.0	0.0	0.0	0.0	0.0	0.0	0.0	0.0	0.0	0.0	0.0	0.0	0.0	0.0	0.0
0.0	0.0	0.0	0.0	0.0	0.0	0.0	0.0	0.0	0.0	0.0	0.0	0.0	0.0	0.0
0.0	0.0	0.0	0.0	0.0	0.0	0.0	0.0	0.0	0.0	0.0	1.00			

COMARCA MARESME

FILA 1										
1.00										
FILA 2										
0.74	1.00									
FILA 3										
-0.12	-0.11	1.00								
FILA 4										
-0.14	0.57	-0.01	1.00							
FILA 5										
0.53	0.76	-0.14	0.47	1.00						
FILA 6										
0.31	0.41	-0.06	0.22	0.57	1.00					
FILA 7										
-0.15	-0.11	0.22	0.02	-0.31	-0.38	1.00				
FILA 8										
0.10	-0.01	-0.14	-0.14	-0.05	-0.00	-0.21	1.00			
FILA 9										
-0.14	-0.12	0.21	0.00	-0.32	-0.38	1.00	-0.12	1.00		
FILA 10										
0.08	0.43	-0.02	0.52	0.34	-0.23	0.17	-0.21	0.15	1.00	
FILA 11										
-0.22	0.12	-0.17	0.45	0.37	0.17	-0.10	-0.08	-0.11	0.17	1.00

FILA 12

-0.24	-0.09	-0.13	0.15	0.23	0.36	-0.24	0.46	-0.20	-0.10	0.23	1.00

FILA 13

-0.20	0.32	0.30	0.71	-0.02	-0.06	0.31	-0.15	0.31	0.43	-0.01	-0.11	1.00

FILA 14

0.81	0.64	-0.35	-0.04	0.59	0.55	-0.30	0.18	-0.29	-0.11	0.04	0.06	-0.30	1.00

FILA 15

0.12	0.48	-0.08	0.56	0.43	-0.14	0.12	-0.17	0.11	0.98	0.26	-0.00	0.41	-0.01	1.00

FILA 16

0.62	0.46	-0.29	-0.08	0.49	0.33	-0.29	0.27	-0.27	-0.13	0.19	0.15	-0.36	0.70	-0.01
1.00														

FILA 17

0.68	0.45	-0.37	-0.17	0.34	0.11	-0.23	0.10	-0.23	0.05	0.00	-0.31	-0.26	0.69	0.09
0.71	1.00													

FILA 18

0.69	0.80	-0.38	0.34	0.80	0.44	-0.25	0.04	-0.25	0.34	0.20	0.04	-0.04	0.71	0.40
0.53	0.55	1.00												

FILA 19

0.01	0.09	0.23	0.11	-0.04	-0.17	0.56	-0.33	0.53	0.34	-0.05	-0.16	0.25	-0.08	0.30
-0.17	-0.10	-0.12	1.00											

FILA 20

0.51	0.50	-0.31	0.10	0.40	0.17	-0.21	0.57	-0.16	0.20	0.09	0.29	-0.08	0.51	0.25
0.53	0.32	0.52	-0.25	1.00										

FILA 21

-0.08	0.42	-0.17	0.71	0.55	0.22	-0.06	-0.05	-0.07	0.63	0.62	0.41	0.29	0.06	0.70
0.05	-0.21	0.43	0.05	0.38	1.00									

FILA 22

0.29	0.25	-0.18	0.01	0.23	0.08	-0.13	-0.06	-0.14	0.01	0.23	-0.20	-0.05	0.44	0.09
0.48	0.68	0.30	0.00	0.03	-0.08	1.00								

FILA 23

0.00	0.19	-0.09	0.27	0.31	-0.01	-0.25	0.08	-0.24	0.03	0.57	0.01	-0.02	0.18	0.10
0.47	0.38	0.31	-0.14	0.09	0.26	0.59	1.00							

FILA 24

0.06	0.06	-0.01	0.02	0.13	0.21	-0.11	-0.08	-0.12	-0.18	-0.12	0.06	-0.05	0.06	-0.19
-0.02	-0.07	-0.02	-0.09	-0.01	-0.10	-0.17	-0.10	1.00						

FILA 25

0.46	0.83	-0.12	0.65	0.61	0.43	-0.00	-0.13	-0.02	0.49	0.18	0.05	0.53	0.49	0.54
0.29	0.27	0.66	0.08	0.49	0.57	0.17	0.05	-0.07	1.00					

FILA 26

-0.39	-0.36	0.37	-0.05	-0.62	-0.37	0.43	-0.02	0.43	-0.13	-0.18	-0.19	0.48	-0.47	-0.17
-0.31	-0.27	-0.60	0.39	-0.46	-0.33	0.07	0.03	-0.14	-0.29	1.00				

FILA 27

-0.11	-0.03	-0.08	0.10	-0.11	-0.10	-0.23	0.46	-0.19	-0.21	-0.10	0.03	0.14	0.01	-0.22
-0.11	0.05	0.01	-0.27	0.06	-0.20	0.18	0.32	0.19	-0.17	0.11	1.00			

FILA 28

0.03	0.13	0.28	0.16	0.24	0.04	-0.07	-0.04	-0.07	0.01	-0.11	-0.13	0.09	-0.06	0.01
-0.04	0.00	-0.04	-0.12	-0.22	-0.12	-0.12	-0.06	0.30	-0.11	-0.07	-0.02	1.00		

FILA 29

0.13	0.19	0.21	0.11	0.16	0.21	-0.04	-0.12	-0.05	0.22	0.01	-0.08	0.07	0.13	0.19
0.09	0.13	0.10	0.67	-0.14	0.01	0.13	0.02	-0.17	0.11	0.14	-0.14	-0.00	1.00	

FILA 30

-0.57	-0.42	0.43	0.07	-0.55	-0.26	0.14	-0.10	0.13	-0.19	-0.21	0.02	0.46	-0.58	-0.25
-0.46	-0.51	-0.67	0.09	-0.41	-0.27	-0.24	-0.18	0.20	-0.24	0.61	0.29	-0.00	-0.07	1.00

FILA 31

0.11	0.37	0.11	0.41	0.38	0.32	-0.15	-0.21	-0.18	0.40	0.20	-0.06	0.22	0.07	0.41
0.06	0.00	0.28	0.48	-0.02	0.33	0.14	0.09	-0.15	0.31	-0.03	-0.12	0.00	0.82	-0.17
1.00														

FILA 32

0.18	0.58	0.17	0.63	0.20	0.11	0.25	-0.00	0.25	0.37	-0.04	-0.06	0.87	0.15	0.39
0.04	0.05	0.23	0.24	0.25	0.30	0.15	0.08	-0.05	0.75	0.32	0.13	-0.00	0.11	0.21
0.20	1.00													

FILA 33

-0.12	-0.02	0.33	0.12	-0.22	-0.18	0.63	-0.36	0.61	0.13	-0.17	-0.36	0.46	-0.27	0.08
-0.22	-0.05	-0.21	0.44	-0.46	-0.26	-0.04	-0.17	0.03	0.08	0.53	-0.20	0.18	0.20	0.33
0.05	0.36	1.00												

MARCA VALLES OCCIDENTAL

FILA 1										
1.00										
FILA 2										
0.79	1.00									
FILA 3										
-0.26	-0.34	1.00								
FILA 4										
-0.61	0.01	-0.02	1.00							
FILA 5										
0.26	0.52	-0.52	0.26	1.00						
FILA 6										
0.12	0.02	0.26	-0.17	0.14	1.00					
FILA 7										
-0.38	0.03	-0.21	0.66	0.38	-0.21	1.00				
FILA 8										
0.38	0.37	-0.50	-0.15	0.43	-0.14	-0.12	1.00			
FILA 9										
-0.10	0.25	-0.48	0.48	0.59	-0.27	0.80	0.51	1.00		
FILA 10										
0.01	0.30	-0.30	0.37	0.34	-0.56	0.26	0.28	0.40	1.00	
FILA 11										
0.51	0.35	-0.44	-0.37	0.25	-0.33	-0.21	0.60	0.18	0.27	1.00

FILA 12

-0.38	-0.11	-0.33	0.48	0.22	-0.49	0.73	0.15	0.73	0.32	0.14	1.00

FILA 13

-0.16	0.21	0.21	0.54	-0.09	0.06	0.14	-0.27	-0.04	0.23	-0.13	-0.04	1.00

FILA 14

-0.03	-0.47	0.09	-0.56	-0.13	0.09	-0.14	-0.06	-0.16	-0.43	-0.05	-0.05	-0.44	1.00

FILA 15

0.04	0.26	-0.39	0.30	0.38	-0.61	0.26	0.38	0.46	0.98	0.36	0.37	0.08	-0.31	1.00

FILA 16

0.34	0.16	-0.48	-0.35	0.31	-0.22	-0.10	0.56	0.25	0.06	0.30	0.13	-0.85	0.46	0.22
1.00														

FILA 17

0.38	0.30	-0.41	-0.23	0.22	-0.17	-0.17	0.36	0.07	0.12	0.16	-0.05	-0.64	0.31	0.21
0.81	1.00													

FILA 18

0.65	0.61	-0.68	-0.27	0.59	-0.15	-0.00	0.49	0.29	0.31	0.51	-0.00	-0.41	0.08	0.30
0.66	0.61	1.00												

FILA 19

-0.20	0.01	-0.05	0.35	0.13	0.00	0.59	-0.25	0.36	0.10	-0.16	0.46	0.34	-0.25	0.04
-0.35	-0.37	-0.20	1.00											

FILA 20

0.48	0.52	-0.37	-0.10	0.31	-0.22	-0.13	0.17	-0.00	0.21	0.47	-0.10	-0.07	-0.14	0.27
0.28	0.23	0.48	-0.24	1.00										

FILA 21

-0.16	0.09	-0.17	0.37	0.43	-0.31	0.45	0.44	0.66	0.23	0.33	0.58	-0.07	-0.10	0.32
0.25	-0.03	0.05	-0.03	0.18	1.00									

FILA 22

-0.42	-0.10	-0.11	0.55	0.14	-0.38	0.44	-0.33	0.18	0.52	-0.15	0.46	0.31	-0.24	0.44
-0.29	-0.16	-0.10	0.55	0.03	-0.04	1.00								

FILA 23

0.13	-0.06	-0.06	-0.28	-0.04	-0.13	-0.25	-0.07	-0.25	0.00	0.41	-0.04	0.07	-0.00	0.01
-0.12	-0.08	0.06	0.22	-0.08	-0.24	0.10	1.00							

FILA 24

0.01	-0.13	-0.13	-0.18	-0.07	-0.23	-0.04	0.47	0.25	0.27	0.25	0.04	-0.16	0.08	0.33
0.21	0.04	0.08	0.10	-0.10	0.03	-0.11	0.21	1.00						

FILA 25

0.60	0.66	-0.30	-0.13	0.47	0.02	-0.02	0.47	0.27	0.11	0.26	-0.04	-0.29	-0.07	0.17
0.62	0.50	0.74	-0.35	0.39	0.25	-0.39	-0.29	-0.11	1.00					

FILA 26

-0.51	-0.66	0.33	-0.03	-0.51	0.05	-0.13	-0.39	-0.35	-0.18	-0.19	-0.05	0.22	0.15	-0.23
-0.57	-0.48	-0.75	0.20	-0.34	-0.26	0.24	0.25	0.17	-0.96	1.00				

FILA 27

-0.39	-0.05	-0.11	0.57	0.07	-0.33	0.49	-0.32	0.23	0.24	-0.24	0.36	0.28	-0.26	0.19
-0.23	-0.10	-0.05	0.48	-0.20	0.05	0.56	0.16	-0.30	-0.20	-0.06	1.00			

FILA 28

-0.02	0.07	0.03	0.12	0.19	0.31	0.33	-0.08	0.24	0.02	-0.24	-0.02	0.10	-0.10	0.00
-0.07	-0.07	-0.01	0.60	-0.11	-0.16	0.17	-0.06	0.45	-0.08	0.06	-0.07	1.00		

FILA 29

-0.29	-0.31	0.19	0.07	-0.62	0.02	0.04	-0.34	-0.18	-0.26	-0.19	0.10	0.43	-0.22	-0.32
-0.54	-0.55	-0.61	0.51	-0.22	-0.22	0.14	-0.01	0.05	-0.59	0.56	0.14	0.19	1.00	

FILA 30

-0.47	-0.42	0.37	0.23	-0.50	-0.07	0.11	-0.40	-0.15	-0.16	-0.30	0.31	0.40	-0.13	-0.24
-0.58	-0.56	-0.77	0.46	-0.41	-0.04	0.36	0.12	-0.04	-0.70	0.68	0.16	-0.03	0.71	1.00

FILA 31

0.22	0.39	-0.15	0.14	0.21	-0.09	0.13	-0.09	0.06	0.34	0.16	0.12	0.48	-0.46	0.27
-0.36	-0.37	0.04	0.60	0.25	-0.02	0.41	0.20	-0.06	-0.14	0.05	0.29	0.19	0.41	0.25
1.00														

FILA 32

-0.10	0.06	0.30	0.25	-0.12	-0.27	0.28	-0.27	0.07	0.46	-0.04	0.08	0.48	-0.34	0.38
-0.49	-0.54	-0.18	0.21	0.13	0.07	0.35	-0.22	0.04	-0.18	0.13	0.17	0.13	0.24	0.19
0.41	1.00													

FILA 33

-0.00	-0.14	-0.25	-0.18	-0.01	0.29	-0.20	0.11	-0.10	-0.28	-0.10	-0.28	-0.24	0.18	-0.25
0.23	0.16	0.20	-0.29	-0.20	-0.28	-0.40	0.15	0.07	0.20	-0.18	-0.05	-0.11	-0.19	-0.28
-0.40	-0.54	1.00												

FILA 34

-0.29	-0.28	0.13	0.11	-0.30	0.08	0.17	-0.14	0.07	-0.21	-0.06	0.06	0.31	-0.19	-0.24
-0.34	-0.50	-0.44	-0.05	-0.04	0.27	-0.19	-0.36	-0.17	-0.19	0.22	-0.09	-0.11	0.45	0.23
-0.11	0.20	0.00	1.00											

FILA 35

0.29	0.28	-0.13	-0.11	0.30	-0.08	-0.17	0.14	-0.07	0.21	0.06	-0.06	-0.31	0.19	0.24
0.34	0.50	0.44	0.05	0.04	-0.27	0.19	0.36	0.17	0.19	-0.22	0.09	0.11	-0.45	-0.23
0.11	-0.20	-0.00	-1.00	1.00										

FILA 36

-0.48	-0.58	0.42	0.03	-0.33	0.29	0.03	-0.42	-0.23	-0.52	-0.53	0.04	-0.14	0.44	-0.55
-0.25	-0.12	-0.64	0.17	-0.57	-0.19	0.08	-0.04	-0.24	-0.60	0.60	0.07	-0.00	0.26	0.51
-0.29	-0.21	-0.10	-0.02	0.02	1.00									

FILA 37

-0.10	-0.09	-0.17	0.05	-0.06	-0.22	-0.01	-0.33	-0.21	0.09	0.14	-0.05	0.19	-0.04	0.06
-0.31	0.01	-0.05	0.31	0.03	-0.33	0.50	0.62	-0.03	-0.57	0.48	0.40	0.05	0.15	0.20
0.27	-0.06	-0.08	-0.23	0.23	0.15	1.00								

FILA 38

0.37	0.19	-0.45	-0.36	0.25	-0.14	-0.16	0.47	0.15	-0.03	0.26	0.01	-0.82	0.50	0.11
0.94	0.93	0.64	-0.40	0.27	-0.12	-0.30	-0.10	0.12	0.56	-0.51	-0.21	-0.09	-0.54	-0.60
-0.41	-0.61	0.23	-0.40	0.40	-0.14	-0.13	1.00							

FILA 39

-0.21	0.14	-0.43	0.51	0.53	-0.31	0.81	0.44	0.97	0.36	0.16	0.73	-0.04	-0.10	0.42
0.19	0.01	0.21	0.35	-0.04	0.68	0.22	-0.21	0.23	0.18	-0.27	0.30	0.18	-0.15	-0.09
0.02	0.06	-0.07	0.11	-0.11	-0.17	-0.13	0.11	1.00						

FILA 40

-0.38	-0.45	-0.34	0.03	-0.06	-0.12	0.06	-0.16	-0.05	0.16	-0.16	0.04	-0.30	0.35	0.21
0.15	0.20	0.07	-0.09	-0.02	-0.26	0.20	0.07	0.27	-0.33	0.32	0.08	0.06	-0.07	-0.13
-0.24	-0.09	0.28	-0.19	0.19	0.16	0.27	0.18	-0.01	1.00					

FILA 41

-0.13	-0.23	0.06	-0.08	0.01	0.30	0.04	-0.26	-0.12	-0.16	-0.05	-0.13	0.01	0.20	-0.15
-0.25	-0.24	-0.10	0.19	0.13	-0.14	0.10	0.02	0.10	-0.36	0.35	-0.00	0.32	0.21	-0.04
0.14	0.19	-0.32	0.07	-0.07	0.16	0.18	-0.18	-0.11	0.39	1.00				

FILA 42

-0.36	-0.19	0.12	0.34	0.04	-0.05	0.28	-0.26	0.09	0.34	-0.32	-0.03	0.27	-0.18	0.20
-0.28	-0.23	-0.15	0.38	-0.21	-0.05	0.38	-0.04	0.18	-0.33	0.17	0.53	0.41	0.15	-0.02
0.27	0.44	-0.30	0.01	-0.01	0.02	0.18	-0.31	0.10	0.29	0.54	1.00			

COMARCA VALLES ORIENTAL

FILA 1

1.00	

FILA 2

0.63	1.00	

FILA 3

-0.49	-0.33	1.00	

FILA 4

-0.76	0.02	0.35	1.00	

FILA 5

0.44	0.32	-0.45	-0.30	1.00	

FILA 6

0.24	-0.24	-0.09	-0.50	0.31	1.00	

FILA 7

0.13	-0.09	0.14	-0.25	0.10	0.25	1.00	

FILA 8

-0.02	-0.17	-0.01	-0.11	-0.14	-0.14	-0.19	1.00	

FILA 9

0.04	-0.21	0.05	-0.22	-0.09	-0.03	0.24	0.01	1.00	

FILA 10

-0.15	0.26	-0.11	0.40	0.01	-0.59	-0.05	0.06	0.03	1.00	

FILA 11

0.07	0.11	0.13	-0.00	0.05	-0.14	0.08	-0.10	-0.07	0.24	1.00

FILA 12

-0.05	-0.01	-0.06	0.06	0.03	-0.13	0.18	0.08	0.16	-0.03	-0.12	1.00			

FILA 13

-0.44	-0.10	0.42	0.48	-0.52	-0.40	-0.15	0.30	0.23	0.36	0.05	0.02	1.00		

FILA 14

0.32	0.13	-0.38	-0.30	0.47	0.36	0.17	-0.43	-0.35	-0.18	0.11	-0.07	-0.82	1.00	

FILA 15

-0.09	0.24	-0.20	0.31	0.15	-0.49	-0.05	0.00	-0.02	0.95	0.34	-0.03	0.15	0.00	1.00

FILA 16

0.43	0.06	-0.36	-0.50	0.44	0.35	0.11	-0.14	-0.09	-0.41	-0.16	0.03	-0.91	0.52	-0.22
1.00														

FILA 17

0.33	0.15	-0.26	-0.30	0.44	0.30	0.07	-0.20	-0.17	-0.11	-0.19	-0.12	-0.81	0.54	0.05
0.82	1.00													

FILA 18

0.74	0.62	-0.61	-0.44	0.64	0.09	0.20	-0.09	0.00	0.11	0.16	0.06	-0.66	0.57	0.24
0.58	0.53	1.00												

FILA 19

-0.26	-0.17	0.07	0.19	0.09	0.11	0.11	-0.03	0.02	0.11	-0.17	-0.00	0.26	-0.09	0.07
-0.33	-0.24	-0.28	1.00											

FILA 20

0.44	0.33	-0.36	-0.29	0.16	-0.07	0.22	-0.11	-0.01	0.30	0.34	-0.07	-0.36	0.27	0.39
0.34	0.36	0.59	-0.28	1.00										

FILA 21

-0.15	0.13	-0.21	0.31	0.37	-0.17	0.14	-0.07	-0.01	0.24	0.25	0.16	-0.08	0.20	0.31
-0.02	-0.02	0.24	0.18	0.13	1.00									

FILA 22

0.12	-0.05	-0.15	-0.20	0.29	0.34	-0.05	-0.15	-0.16	-0.17	-0.13	-0.08	-0.64	0.42	-0.05
0.66	0.81	0.22	-0.16	0.10	-0.14	1.00								

FILA 23

0.15	-0.22	-0.08	-0.37	0.13	0.26	0.32	-0.03	0.11	-0.31	-0.10	-0.04	-0.49	0.29	-0.22
0.53	0.30	0.22	-0.16	-0.00	-0.07	0.25	1.00							

FILA 24

0.08	-0.00	-0.05	-0.10	-0.04	-0.11	-0.19	-0.02	-0.11	-0.04	-0.13	-0.02	-0.19	-0.03	0.01
0.30	0.22	0.08	-0.21	0.00	-0.16	0.06	-0.03	1.00						

FILA 25

0.59	0.55	-0.72	-0.31	0.33	-0.09	0.01	0.06	0.07	0.09	-0.01	0.02	-0.39	0.38	0.15
0.31	0.26	0.74	-0.12	0.47	0.39	-0.01	0.03	0.00	1.00					

FILA 26

-0.59	-0.46	0.74	0.36	-0.33	0.03	-0.00	-0.08	-0.08	-0.05	0.10	-0.04	0.44	-0.41	-0.12
-0.37	-0.33	-0.72	0.12	-0.44	-0.32	-0.04	-0.16	-0.04	-0.97	1.00				

FILA 27

-0.02	-0.28	-0.08	-0.20	0.07	0.28	0.02	0.06	0.07	-0.13	-0.34	0.09	-0.24	0.14	-0.11
0.25	0.21	-0.02	0.05	-0.13	-0.21	0.21	0.55	-0.00	-0.15	-0.08	1.00			

FILA 28

-0.11	-0.10	0.17	0.06	-0.32	-0.15	-0.13	-0.01	-0.07	-0.12	-0.23	-0.06	0.09	-0.23	-0.20
0.03	-0.01	-0.30	-0.08	-0.18	-0.27	0.06	0.01	0.53	-0.15	0.09	-0.06	1.00		

FILA 29

-0.33	-0.22	0.17	0.24	-0.08	-0.00	-0.07	-0.20	-0.23	0.05	-0.15	-0.03	0.38	-0.26	-0.04
-0.39	-0.33	-0.47	0.70	-0.33	0.14	-0.21	-0.20	-0.20	-0.27	0.28	-0.04	-0.04	1.00	

FILA 30

-0.63	-0.40	0.47	0.47	-0.56	-0.27	-0.18	-0.16	-0.24	-0.01	-0.12	0.11	0.54	-0.42	-0.15
-0.51	-0.46	-0.79	0.35	-0.45	-0.21	-0.19	-0.20	-0.07	-0.53	0.53	-0.06	0.37	0.61	1.00

FILA 31

-0.03	0.12	-0.03	0.14	0.07	0.03	-0.06	-0.22	-0.25	0.29	0.05	-0.10	0.41	-0.24	0.24
-0.44	-0.30	-0.14	0.64	-0.13	0.00	-0.24	-0.24	-0.20	-0.05	0.08	-0.12	-0.12	0.64	0.29
1.00														

FILA 32

0.31	0.05	-0.48	-0.36	0.25	0.24	0.15	0.07	0.13	-0.06	0.27	0.03	-0.15	0.12	0.02
0.15	-0.01	0.28	0.08	0.19	0.17	-0.04	0.15	-0.04	0.24	-0.23	0.00	-0.19	0.07	-0.20
0.18	1.00													

FILA 33

-0.04	0.17	-0.03	0.20	-0.15	-0.32	-0.22	0.12	0.02	0.05	-0.25	0.33	0.42	-0.46	-0.10
-0.30	-0.42	-0.13	0.10	-0.20	-0.23	-0.41	-0.20	-0.04	0.03	-0.03	-0.05	0.05	0.17	0.25
0.33	0.01	1.00												

FILA 34

-0.30	-0.23	0.60	0.20	-0.40	-0.24	0.29	0.03	0.16	0.03	0.16	0.10	0.43	-0.35	-0.09
-0.39	-0.41	-0.39	0.07	-0.20	0.01	-0.29	-0.05	-0.20	-0.42	0.46	-0.16	0.07	0.42	0.45
0.07	-0.06	0.03	1.00											

FILA 35

0.30	0.23	-0.60	-0.20	0.40	0.24	-0.29	-0.03	-0.16	-0.03	-0.16	-0.10	-0.43	0.35	0.08
0.39	0.41	0.39	-0.07	0.20	-0.01	0.29	0.05	0.20	0.42	-0.46	0.16	-0.07	-0.42	-0.45
-0.07	0.06	-0.03	-1.00	1.00										

FILA 36

-0.32	-0.37	0.11	0.10	0.03	0.41	-0.21	-0.10	-0.19	-0.45	-0.25	-0.05	-0.33	0.28	-0.42
0.29	0.29	-0.53	0.13	-0.38	0.00	0.55	0.16	0.06	-0.27	0.19	0.34	0.12	0.12	0.16
-0.21	-0.13	-0.22	-0.19	0.18	1.00									

FILA 37

0.14	-0.22	-0.03	-0.36	0.29	0.44	0.29	-0.17	-0.05	-0.33	-0.06	-0.03	-0.64	0.37	-0.17
0.70	0.57	0.26	-0.18	0.06	-0.14	0.59	0.84	0.01	-0.15	0.04	0.47	-0.03	-0.21	-0.24
-0.26	0.17	-0.35	-0.07	0.07	0.31	1.00								

FILA 38

0.34	-0.01	-0.[illegible]	-0.44	0.41	0.47	0.12	-0.17	-0.12	-0.37	-0.13	-0.08	-0.87	0.55	-0.19
0.91	0.86	0.47	-0.25	0.25	-0.06	0.84	0.51	0.17	0.20	-0.27	0.25	0.03	-0.31	-0.41
-0.36	0.16	-0.42	-0.33	0.33	0.44	0.78	1.00							

FILA 39

0.04	-0.21	0.05	-0.22	-0.09	-0.02	0.23	0.91	1.00	0.03	-0.06	0.11	0.21	-0.34	-0.02
-0.08	-0.15	0.01	0.01	-0.00	-0.00	-0.16	0.10	-0.11	0.08	-0.09	0.05	-0.08	-0.24	-0.26
-0.25	0.11	0.01	0.15	-0.15	-0.18	-0.05	-0.11	1.00						

FILA 40

-0.14	0.04	0.05	0.21	-0.13	0.02	0.14	0.04	0.10	-0.18	-0.32	0.07	0.03	0.10	-0.21
-0.11	-0.04	-0.04	0.29	-0.09	0.25	-0.15	-0.06	-0.17	0.29	-0.30	0.02	0.13	0.05	0.06
-0.05	-0.18	-0.01	0.03	-0.03	0.04	-0.22	-0.12	0.11	1.00					

FILA 41

-0.26	-0.18	0.14	0.18	-0.14	0.00	0.13	0.08	0.13	0.08	-0.08	0.30	0.28	-0.13	0.06
-0.33	-0.28	-0.16	0.31	-0.19	0.26	-0.18	-0.13	-0.13	-0.04	0.05	-0.02	-0.01	0.30	0.13
0.36	0.17	0.16	0.39	-0.39	-0.06	-0.19	-0.29	0.12	0.33	1.00				

FILA 42

-0.41	-0.10	0.40	0.45	-0.28	-0.25	0.10	-0.17	-0.13	0.20	-0.00	0.13	0.25	-0.03	0.12
-0.36	-0.25	-0.27	0.23	-0.09	0.11	-0.13	-0.25	-0.20	-0.18	0.24	-0.25	0.00	0.32	0.37
0.26	-0.22	0.21	0.49	-0.49	0.04	-0.25	-0.31	-0.12	0.27	0.61	1.00			

COMARCA ALTE PORDA

```
FILA   1
  1.00
FILA   2
  0.81   1.00
FILA   3
  0.11   0.05   1.00
FILA   4
 -0.37   0.24  -0.10   1.00
FILA   5
  0.35   0.51  -0.18   0.23   1.00
FILA   6
  0.03  -0.26   0.11  -0.47  -0.16   1.00
FILA   7
  0.12   0.15   0.22   0.04  -0.20   0.03   1.00
FILA   8
 -0.12  -0.12  -0.01  -0.00  -0.23   0.01   0.16   1.00
FILA   9
  0.05   0.07   0.18   0.03  -0.27   0.03   0.89   0.59   1.00
FILA  10
 -0.08   0.32  -0.12   0.64   0.16  -0.62   0.05  -0.11  -0.01   1.00
FILA  11
 -0.04   0.01   0.04   0.09   0.14  -0.21   0.05  -0.06   0.01   0.34   1.00
```

FILA 12

0.06	0.13	-0.15	0.11	0.32	-0.16	0.01	-0.14	-0.05	0.07	0.07	1.00			

FILA 13

0.35	0.56	0.28	0.30	0.04	-0.29	0.44	-0.07	0.33	0.51	0.12	0.06	1.00		

FILA 14

-0.55	-0.73	-0.16	-0.23	-0.24	0.24	-0.38	0.10	-0.26	-0.45	-0.05	-0.10	-0.93	1.00	

FILA 15

-0.12	0.27	-0.17	0.63	0.19	-0.60	-0.00	-0.10	-0.05	0.98	0.40	0.08	0.37	-0.33	1.00

FILA 16

0.59	0.53	-0.28	-0.15	0.54	0.11	-0.11	-0.10	-0.14	-0.10	-0.19	0.12	-0.06	-0.32	-0.98
1.00														

FILA 17

0.43	0.41	-0.27	-0.06	0.38	-0.16	-0.15	0.01	-0.11	0.09	-0.11	-0.06	-0.11	-0.17	0.11
0.74	1.00													

FILA 18

0.72	0.83	-0.23	0.13	0.58	-0.14	0.05	-0.14	-0.03	0.26	0.02	0.11	0.32	-0.54	0.25
0.62	0.48	1.00	0											

FILA 19

-0.29	-0.37	0.07	-0.11	-0.18	0.09	0.16	-0.04	0.11	-0.23	-0.05	-0.01	-0.21	0.30	-0.22
-0.27	-0.22	-0.53	1.00											

FILA 20

0.35	0.43	0.12	0.09	0.09	-0.24	0.09	-0.20	-0.02	0.35	0.07	-0.01	0.39	-0.40	0.32
0.09	0.11	0.38	-0.26	1.00										

FILA 21

-0.23	0.15	-0.11	0.63	0.34	-0.32	-0.06	-0.12	-0.10	0.65	0.44	0.18	0.17	-0.14	0.71
-0.06	-0.12	0.18	-0.18	0.05	1.00									

FILA 22

0.10	0.12	-0.24	0.03	0.18	0.09	-0.19	-0.10	-0.20	0.05	-0.20	0.00	-0.02	-0.04	0.05
0.14	0.08	0.18	-0.10	0.21	-0.13	1.00								

FILA 23

0.28	0.23	-0.19	-0.10	0.16	0.05	-0.05	-0.11	-0.00	-0.01	-0.11	0.14	0.09	-0.14	[illegible]
0.37	0.15	0.25	-0.11	0.09	0.09	-0.08	1.00							

FILA 24

0.04	0.06	0.15	0.03	0.17	0.11	0.20	-0.09	0.12	-0.09	0.23	0.43	0.02	-0.04	-0.18
0.05	-0.04	0.17	-0.06	0.02	0.19	-0.18	-0.04	1.00						

FILA 25

0.55	0.71	-0.13	0.22	0.35	-0.18	0.20	-0.18	0.08	0.37	0.06	0.09	0.49	-0.43	0.33
0.45	0.31	0.78	-0.42	0.40	0.29	0.00	0.20	0.11	1.00					

FILA 26

-0.51	-0.65	0.14	-0.18	-0.32	0.12	-0.16	0.27	-0.01	-0.29	-0.10	-0.13	-0.38	0.51	-0.25
-0.42	-0.31	-0.69	0.27	-0.31	-0.25	-0.02	-0.19	-0.27	-0.84	1.00				

FILA 27

-0.28	-0.40	-0.00	-0.17	-0.22	0.15	-0.17	-0.03	-0.15	-0.26	-0.00	-0.06	-0.37	0.44	-0.24
-0.24	-0.10	-0.48	0.39	-0.30	-0.22	0.06	-0.09	-0.07	-0.66	0.15	1.00			

FILA 28

0.00	0.02	0.20	0.03	0.14	0.10	0.21	-0.11	0.12	-0.11	0.18	0.46	0.03	-0.03	-0.10
-0.02	-0.11	0.12	-0.02	0.03	0.17	-0.15	-0.04	0.97	0.04	-0.16	-0.00	1.00		

FILA 29

-0.24	-0.28	0.07	-0.06	-0.14	0.02	0.17	-0.07	0.10	-0.14	0.01	-0.02	-0.15	0.22	-0.15
-0.20	-0.16	-0.38	0.81	-0.14	-0.13	-0.17	-0.04	-0.04	-0.27	0.15	0.29	-0.04	1.00	

FILA 30

-0.59	-0.64	0.29	-0.04	-0.45	0.15	-0.02	-0.04	-0.04	-0.21	0.01	-0.13	-0.18	0.39	-0.22
-0.58	-0.42	-0.84	0.45	-0.41	-0.14	-0.15	-0.27	-0.17	-0.68	0.53	0.53	-0.13	0.32	1.00

FILA 31

0.27	0.36	0.17	0.13	0.28	-0.20	0.13	-0.22	1.01	0.34	0.25	0.05	0.40	-0.37	0.39
-0.03	0.04	0.28	0.28	0.47	0.08	0.13	-0.02	0.09	0.26	-0.23	-0.17	0.09	0.19	-0.27
1.00														

FILA 32

0.46	0.54	0.04	0.08	0.14	-0.24	0.29	0.16	0.31	0.32	-0.08	-0.06	0.51	-0.55	0.24
0.19	0.21	0.52	-0.31	0.39	-0.02	0.02	-0.01	-0.05	0.65	-0.44	-0.55	-0.12	-0.21	-0.44
0.24	1.00													

FILA 33

-0.06	-0.21	-0.21	-0.23	-0.20	0.24	0.15	0.31	0.26	-0.39	-0.17	-0.06	-0.06	0.03	-0.41
0.06	0.07	-0.16	0.25	-0.24	-0.38	-0.11	0.15	-0.05	-0.19	0.13	0.17	-0.02	0.21	0.07
-0.11	-0.08	1.00												

FILA 34

-0.22	-0.27	0.10	-0.07	-0.21	0.09	0.47	0.06	0.41	-0.15	0.09	-0.02	0.00	0.06	-0.1[illegible]
-0.17	-0.20	-0.35	0.62	-0.13	-0.14	-0.25	0.05	0.01	-0.25	0.19	0.19	0.00	0.[illegible]4	[illegible]
0.07	-0.12	0.40	1.00											

FILA 35

0.22	0.27	-0.10	0.07	0.21	-0.09	-0.47	-0.06	-0.41	0.15	-0.09	0.02	-0.00	-0.06	0.1[illegible]
0.17	0.20	0.35	-0.62	0.13	0.14	0.25	-0.05	-0.01	0.25	-0.19	-0.19	-0.00	-0.[illegible]4	[illegible]
-0.07	0.12	-0.40	-1.00	1.00										

FILA 36

-0.54	-0.73	0.01	-0.26	-0.33	0.19	-0.30	0.06	-0.22	-0.41	-0.12	-0.09	-0.75	0.04	-0.3[illegible]
-0.36	-0.24	-0.75	0.46	-0.40	-0.20	-0.09	-0.21	-0.14	-0.76	0.59	0.58	-0.10	0.3[illegible]	[illegible]
-0.38	-0.55	-0.01	0.19	-0.19	1.00									

FILA 37

0.32	0.25	-0.13	-0.14	0.30	0.11	-0.11	-0.08	-0.13	-0.07	-0.13	-0.01	-0.19	-0.00	-0.05
0.49	0.47	0.28	-0.06	-0.02	-0.20	0.29	0.22	-0.07	-0.14	0.04	0.22	-0.08	-0.09	-0.17
0.05	-0.16	0.02	-0.04	0.04	-0.05	1.00								

FILA 38

0.48	0.40	-0.29	-0.16	0.41	0.09	-0.15	-0.03	-0.13	-0.14	-0.18	-0.04	-0.23	-0.10	-0.11
0.88	0.90	0.51	-0.19	0.02	-0.11	0.07	0.31	0.01	0.29	-0.31	-0.08	-0.05	-0.14	-0.44
-0.08	0.07	0.10	-0.14	0.14	-0.18	0.58	1.00							

FILA 39

0.08	0.09	0.16	0.01	-0.27	0.06	0.91	0.49	0.97	-0.03	0.02	-0.04	0.35	-0.30	-0.07
-0.09	-0.11	-0.00	0.13	-0.01	-0.10	-0.24	-0.04	0.14	0.09	-0.04	-0.13	0.13	0.12	-0.04
0.02	0.28	0.28	0.44	-0.44	-0.24	-0.07	-0.09	1.00						

FILA 40

-0.37	-0.40	-0.18	-0.01	-0.17	0.08	-0.07	0.05	-0.04	-0.06	0.14	0.02	-0.25	0.30	-0.03
-0.18	-0.06	-0.44	0.31	-0.19	-0.09	-0.04	-0.05	-0.10	-0.47	0.25	0.53	-0.09	0.21	0.33
-0.06	-0.43	0.18	0.21	-0.21	0.38	0.03	-0.11	-0.02	1.00					

FILA 41

-0.15	-0.10	0.01	0.09	-0.02	-0.03	0.09	0.08	0.11	-0.00	-0.03	0.02	-0.04	0.08	-0.01
-0.10	-0.06	-0.24	0.50	-0.07	-0.07	-0.07	-0.03	0.02	-0.20	0.04	0.29	0.02	0.58	0.17
0.11	-0.17	0.14	0.44	-0.44	0.19	-0.05	-0.09	0.11	0.33	1.00				

FILA 42

-0.37	-0.43	0.21	-0.06	-0.31	0.03	0.04	0.12	0.08	-0.17	-0.07	-0.07	-0.12	0.24	-0.14
-0.32	-0.24	-0.62	0.50	-0.15	-0.13	-0.25	-0.11	-0.11	-0.46	0.49	0.16	-0.05	0.31	0.43
0.08	-0.32	0.15	0.33	-0.33	0.39	-0.07	-0.28	0.07	0.23	0.09	1.00			

COMARCA BAIX EMPURDA

FILA 1										
1.00										
FILA 2										
0.71	1.00									
FILA 3										
0.28	0.38	1.00								
FILA 4										
-0.46	0.30	-0.04	1.00							
FILA 5										
0.33	0.60	0.08	0.31	1.00						
FILA 6										
0.33	0.17	-0.07	-0.24	0.51	1.00					
FILA 7										
0.35	0.28	0.49	-0.12	-0.06	-0.22	1.00				
FILA 8										
-0.09	-0.25	-0.33	-0.20	-0.18	0.21	-0.16	1.00			
FILA 9										
0.26	0.10	0.24	-0.23	-0.17	-0.07	0.80	0.47	1.00		
FILA 10										
-0.23	0.16	0.03	0.51	-0.08	-0.65	0.18	-0.29	-0.01	1.00	
FILA 11										
-0.01	0.05	0.03	0.07	0.00	-0.28	0.34	0.12	0.38	0.32	1.00

FILA 12

-0.14 0.25 -0.07 0.51 0.51 0.23 -0.36 -0.02 -0.33 -0.03 0.11 1.00

FILA 13

0.27 0.36 0.44 0.08 0.04 -0.30 0.59 -0.29 0.35 0.46 0.20 -0.17 1.00

FILA 14

-0.47 -0.56 -0.46 -0.07 -0.23 0.16 -0.57 0.30 -0.32 -0.39 -0.15 0.07 -0.94 1.00

FILA 15

-0.32 0.06 -0.09 0.50 -0.05 -0.60 0.08 -0.18 -0.04 0.91 0.42 0.00 0.20 -0.13 1.00

FILA 16

0.49 0.48 -0.04 -0.06 0.50 0.45 -0.17 0.01 -0.15 -0.29 -0.18 0.29 -0.34 0.00 -0.21
1.00

FILA 17

0.30 0.23 -0.19 -0.11 0.03 0.08 -0.24 -0.04 -0.25 -0.07 -0.17 -0.11 -0.48 0.27 0.07
0.66 1.00

FILA 18

0.72 0.66 0.23 -0.14 0.41 0.44 0.10 -0.10 0.03 -0.22 -0.09 0.15 -0.16 -0.05 -0.16
0.62 0.48 1.00

FILA 19

0.07 0.27 0.00 0.24 0.52 0.18 0.16 -0.11 0.08 0.03 -0.00 0.19 -0.02 -0.08 0.04
0.27 0.19 0.10 1.00

FILA 20

0.34 0.39 0.18 0.04 0.09 -0.07 0.44 0.05 0.42 0.32 0.37 0.03 0.37 -0.44 0.31
0.15 -0.10 0.37 -0.11 1.00

FILA 21

-0.10 0.44 -0.01 0.69 0.47 0.08 -0.06 -0.13 -0.13 0.31 0.08 0.49 0.04 -0.06 0.30
0.05 -0.18 0.25 0.14 0.34 1.00

FILA 22

0.09 0.11 -0.29 0.01 0.28 0.15 -0.23 -0.06 -0.24 -0.12 0.05 0.19 -0.38 0.18 0.03
0.63 0.47 0.17 0.29 -0.05 -0.06 1.00

FILA 23

0.27	0.18	0.20	-0.14	0.12	-0.06	0.06	-0.15	-0.04	-0.02	0.13	0.08	-0.13	-0.07	0.07
0.58	0.40	0.29	0.17	0.09	-0.12	0.46	1.00							

FILA 24

0.10	-0.06	-0.06	-0.22	-0.07	0.06	0.03	-0.14	-0.06	-0.20	-0.13	-0.04	0.11	-0.14	-0.26
0.06	-0.04	-0.07	-0.27	-0.08	-0.20	0.12	-0.01	1.00						

FILA 25

0.42	0.58	0.24	0.17	0.25	0.18	0.17	-0.17	0.04	0.11	0.03	0.05	0.05	-0.14	0.13
0.23	0.30	0.68	0.13	0.34	0.39	-0.20	0.01	-0.28	1.00					

FILA 26

-0.22	-0.45	-0.03	-0.28	-0.18	0.09	0.01	0.07	0.05	-0.34	-0.03	-0.14	-0.15	0.19	-0.32
-0.09	-0.17	-0.35	-0.02	-0.25	-0.39	0.33	-0.08	0.14	-0.70	1.00				

FILA 27

-0.30	-0.20	-0.31	0.16	-0.11	-0.36	-0.25	0.15	-0.14	0.32	0.02	0.13	0.10	-0.04	0.27
-0.19	-0.18	-0.47	-0.13	-0.12	0.01	-0.14	0.10	0.11	-0.42	-0.34	1.00			

FILA 28

0.21	-0.02	0.18	-0.31	0.06	0.16	0.15	-0.05	0.11	-0.28	-0.24	-0.18	0.10	-0.10	-0.29
-0.01	-0.10	0.08	-0.20	-0.10	-0.22	-0.14	-0.08	0.73	-0.11	0.05	-0.03	1.00		

FILA 29

-0.01	0.08	0.01	0.11	0.31	-0.02	0.12	-0.29	-0.07	0.18	0.01	-0.07	0.16	-0.16	0.15
-0.04	0.02	-0.14	0.76	-0.19	-0.01	0.17	0.06	-0.17	0.08	-0.07	-0.00	-0.11	1.00	

FILA 30

-0.50	-0.25	-0.15	0.36	-0.01	-0.46	0.14	-0.28	-0.05	0.57	0.21	-0.04	0.40	-0.25	0.50
-0.48	-0.50	-0.67	0.07	0.05	0.06	-0.08	-0.22	0.11	-0.35	0.03	0.42	-0.00	0.33	1.00

FILA 31

0.39	0.60	0.24	0.23	0.45	0.15	0.27	-0.19	0.12	0.33	0.09	0.10	0.39	-0.48	0.24
0.17	0.09	0.44	0.58	0.47	0.31	-0.00	0.01	-0.29	0.49	-0.33	-0.22	-0.16	0.50	0.02
1.00														

FILA 32

0.13	0.21	0.25	0.09	0.17	0.07	0.18	-0.43	-0.10	0.17	-0.02	-0.13	0.18	-0.18	0.22
-0.02	0.06	0.26	-0.01	0.29	0.13	-0.03	-0.18	0.18	0.31	-0.06	-0.35	0.16	0.08	0.10
0.31	1.00													

FILA 33

0.24	0.08	0.40	-0.23	0.15	0.14	0.28	-0.19	0.14	0.08	-0.08	-0.20	0.30	-0.31	0.04
-0.01	-0.18	0.21	-0.05	0.23	-0.09	-0.11	0.13	-0.17	0.02	0.14	-0.21	0.04	0.06	0.07
0.25	0.13	1.00												

FILA 34

-0.13	-0.01	0.14	0.16	0.11	-0.31	0.38	-0.25	0.19	0.34	0.21	-0.22	0.39	-0.33	0.29
-0.22	-0.19	-0.38	0.50	-0.09	-0.07	-0.02	0.04	-0.07	-0.02	-0.09	0.14	-0.01	0.81	0.55
0.28	0.02	0.10	1.00											

FILA 35

0.13	0.01	-0.14	-0.16	-0.11	0.31	-0.39	0.25	-0.20	-0.33	-0.21	0.22	-0.39	0.34	-0.28
0.22	0.20	0.38	-0.51	0.09	0.07	0.02	-0.04	0.07	0.02	0.08	-0.14	0.01	-0.81	-0.55
-0.28	-0.02	-0.10	-1.00	1.00										

FILA 36

-0.65	-0.54	-0.50	0.20	-0.13	0.00	-0.51	0.13	-0.38	-0.14	-0.24	0.04	-0.58	0.66	-0.04
-0.15	0.04	-0.56	0.12	-0.59	-0.07	0.24	-0.20	-0.01	-0.44	0.30	0.22	-0.12	0.16	0.24
-0.46	-0.13	-0.46	0.07	-0.07	1.00									

FILA 37

0.39	0.21	0.02	-0.27	0.26	0.21	-0.02	-0.12	-0.10	-0.27	-0.08	0.13	-0.27	0.01	-0.18
0.79	0.47	0.44	0.19	0.15	-0.15	0.74	0.77	0.13	-0.14	0.24	-0.12	-0.02	-0.00	-0.31
0.03	-0.09	0.18	-0.15	0.15	-0.15	1.00								

FILA 38

0.34	0.44	-0.12	0.10	0.50	0.47	-0.28	-0.05	-0.28	-0.33	-0.27	0.32	-0.53	0.24	-0.21
0.90	0.69	0.65	0.33	0.03	0.27	0.59	0.48	-0.03	0.31	-0.12	-0.20	-0.05	0.02	-0.54
0.16	-0.03	-0.08	-0.25	0.25	0.02	0.69	1.00							

FILA 39

0.25	0.07	0.26	-0.25	-0.19	-0.07	0.79	0.47	1.00	-0.03	0.39	-0.34	0.35	-0.31	-0.05
-0.16	-0.26	-0.00	0.07	0.40	-0.15	-0.25	-0.02	-0.07	0.02	0.07	-0.13	0.08	-0.07	-0.04
0.09	-0.12	0.15	0.21	-0.22	-0.36	-0.10	-0.29	1.00						

FILA 40

0.26	0.32	0.14	0.05	0.27	0.06	0.13	0.14	0.20	0.30	0.14	-0.11	0.40	-0.47	0.24
0.12	-0.02	0.08	0.12	0.25	0.12	-0.20	0.18	-0.29	0.27	-0.43	0.21	-0.13	0.10	0.04
0.34	0.04	0.22	0.15	-0.15	-0.38	-0.08	-0.05	0.21	1.00					

FILA 41

0.17	0.39	0.36	0.26	0.36	0.07	-0.17	-0.44	-0.43	0.26	-0.13	0.31	0.22	-0.31	0.06
0.19	0.02	0.14	0.14	-0.06	0.28	0.10	0.20	-0.13	0.09	-0.14	0.07	-0.11	0.18	0.02
0.31	-0.07	0.24	0.05	-0.06	-0.17	0.17	0.21	-0.42	0.17	1.00				

FILA 42

0.13	0.16	0.15	0.03	0.37	0.18	0.11	-0.22	-0.04	-0.21	0.13	0.24	0.18	-0.23	-0.29
0.13	-0.22	-0.16	0.38	-0.21	-0.04	0.17	0.11	0.22	-0.11	0.10	0.01	0.07	0.32	0.16
0.08	-0.10	-0.19	0.37	-0.37	0.05	0.05	0.01	-0.01	0.07	0.19	1.00			

```
FACA GARRETT
FILA   1
  1.00
FILA   2
  0.36   1.00
FILA   3
  0.03  -0.07   1.00
FILA   4
 -0.20   0.84  -0.62   1.00
FILA   5
  0.16   0.75  -0.64   0.71   1.00
FILA   6
  0.28   0.15   0.17  -0.01   0.18   1.00
FILA   7
  0.11   0.03  -0.03   0.40   0.31   0.14   1.00
FILA   8
 -0.18  -0.17   0.11  -0.07  -0.40  -0.36  -0.23   1.00
FILA   9
 -0.16  -0.03   0.10   0.06  -0.33  -0.32   0.02   0.97   1.00
FILA  10
 -0.11   0.71  -0.62   0.91   0.68  -0.21   0.46  -0.19  -0.07   1.00
FILA  11
  0.12   0.19  -0.35   0.18   0.21  -0.05  -0.26   0.07  -0.00   0.19   1.00
```

FILE 12

[illegible]	[illegible]	-0.55	0.52	0.51	0.14	-0.09	-0.01	-0.04	0.27	0.71	1.00		

FILE 13

[illegible]	[illegible]	0.49	0.17	-0.29	-0.04	0.37	0.32	0.42	0.11	-0.09	-0.17	1.00	

FILE 14

[illegible]	[illegible]	-0.07	-0.56	-0.11	0.10	-0.46	-0.25	-0.38	-0.46	-0.01	-0.15	-0.85	1.00

FILE 15

[illegible]	[illegible]	-0.82	0.70	0.81	-0.17	0.16	-0.29	-0.25	0.82	0.35	0.46	-0.40	-0.00	1.00

FILE 16

0.14	[illegible]	-0.81	0.45	0.69	-0.07	-0.06	-0.25	-0.27	0.44	0.19	0.51	-0.69	0.21	0.74
1.00														

FILE 17

0.05	0.21	-0.75	0.41	0.62	-0.25	0.03	-0.23	-0.23	0.55	-0.05	0.17	-0.63	0.20	0.74
[illegible]	1.00													

FILE 18

[illegible]	[illegible]	-0.70	0.75	0.83	0.11	0.32	-0.36	-0.28	0.68	0.16	0.54	-0.23	-0.22	0.76
0.74	0.81	1.00												

FILE 19

-0.19	0.19	0.12	0.31	0.26	0.18	0.39	-0.10	-0.00	0.42	-0.23	-0.26	0.25	-0.20	0.23
-0.18	[illegible]	0.10	1.00											

FILE 20

0.35	0.57	-0.48	0.39	0.52	0.01	0.24	-0.21	-0.15	0.42	0.68	0.68	-0.14	-0.16	0.47
0.44	0.30	0.53	-0.25	1.00										

FILE 21

0.05	0.47	-0.56	0.47	0.55	-0.04	-0.19	0.10	0.05	0.37	0.83	0.88	-0.17	-0.12	0.56
0.49	0.21	0.50	-0.14	0.70	1.00									

FILE 22

0.22	[illegible]	0.02	-0.20	-0.12	0.13	-0.08	-0.16	-0.19	-0.09	0.17	0.10	-0.19	0.18	0.04
0.11	[illegible]	-0.00	-0.16	0.00	-0.09	1.00								

FILA 23

0.10	0.04	0.16	-0.01	-0.17	0.01	0.15	0.02	0.06	-0.05	-0.16	-0.15	0.18	-0.12	[illegible]
-0.17	-0.19	0.11	-0.01	-0.22	-0.30	0.57	1.00							

FILA 24

0.34	0.03	-0.20	-0.17	0.05	0.10	-0.29	0.12	0.05	-0.26	0.33	0.36	-0.36	0.27	[illegible]
0.32	0.20	-0.05	-0.32	0.28	0.34	-0.08	-0.62	1.00						

FILA 25

0.18	0.79	-0.58	0.72	0.64	-0.14	0.19	0.06	0.11	0.58	0.18	0.53	0.02	-0.43	[illegible]
0.56	0.44	0.78	0.05	0.49	0.59	-0.44	-0.23	0.14	1.00					

FILA 26

0.03	-0.77	0.56	-0.83	-0.56	0.18	-0.24	-0.16	-0.22	-0.61	-0.13	-0.48	-0.19	0.57	[illegible]
-0.44	-0.35	-0.73	-0.10	-0.36	-0.53	0.45	0.10	0.01	-0.94	1.00				

FILA 27

-0.49	-0.64	0.47	-0.38	-0.60	0.02	-0.07	0.12	0.11	-0.36	-0.21	-0.51	0.24	0.11	-0.44
-0.61	-0.46	-0.69	0.07	-0.57	-0.56	0.34	0.38	-0.36	-0.85	0.64	1.00			

FILA 28

0.23	0.17	-0.06	0.04	0.07	0.26	0.00	-0.04	-0.05	-0.16	-0.09	0.19	0.02	-0.10	-0.13
0.11	-0.10	0.15	-0.08	-0.10	0.06	-0.12	-0.06	0.25	0.13	-0.16	-0.16	1.00		

FILA 29

-0.19	-0.04	-0.30	0.07	0.01	0.05	0.09	-0.02	0.01	0.12	-0.05	-0.00	-0.28	0.26	0.13
0.16	0.18	0.06	-0.15	0.13	-0.02	-0.14	-0.21	0.08	0.05	-0.01	-0.11	0.02	1.00	

FILA 30

-0.26	-0.72	0.64	-0.60	-0.61	-0.03	-0.26	0.08	0.02	-0.64	-0.16	-0.30	0.11	0.26	-0.64
-0.57	-0.55	-0.83	-0.10	-0.43	-0.34	-0.00	-0.31	0.13	-0.61	0.63	0.44	-0.07	0.01	1.00

FILA 31

-0.04	0.32	0.11	0.36	0.33	0.19	0.40	-0.08	0.02	0.50	-0.19	-0.19	0.35	-0.37	0.24
-0.15	-0.03	0.27	0.94	-0.16	-0.04	-0.18	0.05	-0.37	0.22	-0.26	-0.11	-0.04	-0.21	-0.27
1.00														

FILA 32

0.13	0.31	-0.44	0.25	0.55	0.00	0.02	-0.65	-0.67	0.44	0.41	0.35	-0.34	0.13	0.53
0.46	0.43	0.55	-0.11	0.60	0.42	-0.01	-0.15	0.12	0.28	-0.17	-0.38	-0.09	0.12	-0.40
-0.03	1.00													

FILA 33

-0.06	-0.06	0.34	-0.03	-0.24	0.16	0.17	0.10	0.15	-0.09	-0.40	-0.44	0.52	-0.34	-0.35
-0.50	-0.44	-0.16	0.30	-0.53	-0.40	-0.14	0.12	-0.30	-0.06	-0.08	0.23	0.27	-0.17	0.08
0.38	-0.46	1.00												

FILA 34

-0.08	0.02	-0.25	0.07	-0.02	0.04	0.21	0.01	0.07	0.11	0.05	0.02	-0.10	0.11	0.06
0.04	0.05	0.02	-0.20	0.23	0.01	-0.13	-0.17	0.09	0.04	-0.01	-0.08	0.06	0.94	0.02
-0.24	0.14	-0.13	1.00											

FILA 35

0.08	-0.02	0.25	-0.07	0.02	-0.04	-0.21	-0.01	-0.06	-0.11	-0.05	-0.02	0.10	-0.11	-0.06
-0.04	-0.05	-0.02	0.20	-0.23	-0.01	0.13	0.17	-0.09	-0.04	0.01	0.08	-0.06	-0.94	-0.02
0.24	-0.14	0.13	-1.00	1.00										

FILA 36

-0.19	-0.75	0.17	-0.68	-0.39	0.04	-0.40	-0.16	-0.28	-0.53	-0.05	-0.33	-0.48	0.78	-0.29
-0.19	-0.08	-0.64	-0.14	-0.29	-0.32	0.09	-0.27	0.27	-0.73	0.79	0.47	-0.06	0.17	0.58
-0.38	-0.01	-0.25	0.12	-0.11	1.00									

FILA 37

0.20	0.13	-0.06	0.02	0.01	0.23	0.12	-0.16	-0.14	0.04	0.01	0.07	-0.13	0.06	0.13
0.15	0.09	0.19	-0.05	-0.04	-0.16	0.92	0.75	-0.26	-0.31	0.25	0.32	-0.11	-0.14	-0.26
-0.04	-0.05	-0.04	-0.14	0.14	-0.11	1.00								

FILA 38

0.13	0.45	-0.77	0.39	0.72	-0.07	-0.11	-0.24	-0.27	0.44	0.21	0.45	-0.71	0.25	0.75
0.97	0.91	0.66	-0.13	0.46	0.50	0.05	-0.28	0.36	0.49	-0.37	-0.57	0.09	-0.09	-0.52
-0.11	0.48	-0.53	-0.03	0.03	-0.09	0.07	1.00							

FILA 39

-0.33	-0.22	0.20	-0.04	-0.42	-0.11	-0.01	0.81	0.83	-0.20	-0.04	-0.20	0.39	-0.19	-0.31
-0.46	-0.38	-0.44	0.12	-0.34	-0.14	-0.14	0.22	-0.12	-0.20	-0.00	0.48	-0.08	-0.08	0.04
0.04	-0.68	0.23	-0.04	0.04	-0.01	-0.03	-0.43	1.00						

FILA 40

-0.13	0.06	0.06	0.14	-0.07	-0.09	0.31	0.01	0.09	0.19	-0.01	-0.19	0.22	-0.18	0.10
-0.18	-0.01	-0.15	0.33	-0.11	-0.27	0.38	0.41	-0.16	-0.35	0.18	0.54	-0.21	-0.14	-0.05
0.16	-0.06	-0.13	-0.04	0.04	0.08	0.43	-0.17	0.32	1.00					

FILA 41

0.0	0.0	0.0	0.0	0.0	0.0	0.0	0.0	0.0	0.0	0.0	0.0	0.0	0.0	0.0
0.0	0.0	0.0	0.0	0.0	0.0	0.0	0.0	0.0	0.0	0.0	0.0	0.0	0.0	0.0
0.0	0.0	0.0	0.0	0.0	0.0	0.0	0.0	0.0	0.0	1.00				

FILA 42

-0.19	-0.09	0.29	0.01	-0.17	0.15	0.23	-0.30	-0.25	-0.03	-0.45	-0.20	0.15	-0.19	-0.28
-0.02	-0.03	0.03	0.01	-0.13	-0.32	-0.03	-0.01	-0.21	-0.06	0.04	0.05	0.20	0.11	0.15
0.07	0.06	0.08	0.06	-0.06	-0.12	-0.02	-0.11	-0.35	-0.16	0.0	1.00			

COMARCA GIRONES

FILA 1											
1.00											
FILA 2											
0.62	1.00										
FILA 3											
0.35	0.14	1.00									
FILA 4											
-0.49	0.38	-0.25	1.00								
FILA 5											
0.39	0.75	-0.08	0.37	1.00							
FILA 6											
-0.02	-0.16	0.17	-0.15	0.05	1.00						
FILA 7											
0.11	-0.02	0.59	-0.14	-0.22	0.23	1.00					
FILA 8											
-0.26	0.09	-0.29	0.41	0.11	-0.12	-0.37	1.00				
FILA 9											
-0.06	0.04	0.42	0.12	-0.15	0.15	0.79	0.28	1.00			
FILA 10											
-0.29	0.15	-0.19	0.51	0.02	-0.64	-0.26	0.54	0.09	1.00		
FILA 11											
0.12	0.11	0.05	-0.02	0.31	-0.26	0.01	-0.02	-0.01	0.06	1.00	

FILA 12

[illegible]

FILA 13

[illegible]

FILA 14

[illegible]

FILA 15

[illegible]

FILA 16

[illegible]

FILA 17

[illegible]

FILA 18

[illegible]

FILA 19

[illegible]

FILA 20

[illegible]

FILA 21

[illegible]

FILA 22

[illegible]

FILA 23

[illegible]

FILA 24

[illegible]

FILA 25

[illegible]

FILA 26

[illegible]

FILA 27

[illegible]

FILA 28

[illegible]

FILA 29

[illegible]

FILA 30

[illegible]

-0.02

FILA 25

0.27 0.54 -0.29 0.28 [illegible] 0.36 [illegible] 0.40 -0.12 [illegible] -0.78 -0.00 -0.09 [illegible]
0.57 0.53 0.64 -0.19 0.52 -0.05 -0.15 1.00

FILA 26

-0.14 -0.48 0.44 -0.37 -0.55 0.17 0.40 -0.12 -0.15 -0.07 -0.00 -0.09 [illegible]
-0.54 -0.49 -0.54 0.37 -0.24 -0.13 0.52 -0.05 -0.36 -0.29 1.00

FILA 27

-0.22 -0.07 -0.24 0.18 0.10 -0.01 -0.07 -0.22 -0.22 -0.15 0.18 -0.05 -0.15 0.22 -0.24
-0.03 -0.02 -0.19 -0.25 -0.24 -0.05 -0.18 0.25 0.21 -0.36 -0.06 0.11 1.00

FILA 28

-0.01 -0.21 0.09 -0.22 -0.22 0.16 0.09 -0.27 -0.09 -0.24 0.03 -0.08 0.40 -0.30 -0.33
-0.17 -0.25 -0.02 -0.07 0.15 -0.12 -0.21 -0.05 0.36 -0.15 0.33 -0.10 0.29 1.00

FILA 29

0.14 -0.19 0.26 -0.38 -0.37 0.18 0.44 -0.35 0.23 -0.25 0.09 -0.08 0.42 -0.28 -0.03
-0.48 -0.51 -0.30 0.26 0.08 -0.26 0.01 -0.19 0.35 -0.30 0.45 0.07 -0.05 0.34 1.00

FILA 30

-0.42 -0.46 0.24 -0.02 -0.38 0.00 0.39 -0.19 0.27 0.10 0.35 0.11 0.18 -0.19 0.35
-0.65 -0.63 -0.76 0.19 -0.23 0.23 0.21 -0.19 -0.14 -0.47 -0.03 -0.25 -0.02 0.24 0.02

FILA 31

0.23 0.38 0.02 0.15 0.35 -0.20 -0.06 0.11 0.01 0.31 0.05 -0.07 0.26 -0.31 0.36
-0.06 0.09 0.17 0.65 0.32 0.12 0.12 -0.08 -0.05 0.19 -0.16 -0.29 -0.15 -0.06 -0.13
1.00

FILA 32

0.39 0.27 -0.04 -0.16 -0.04 -0.51 -0.14 0.30 0.05 0.37 0.37 -0.25 -0.22
0.07 0.24 0.22 -0.12 0.37 -0.21 -0.14 -0.06 0.11 0.36 -0.16 0.09 0.44 0.28
0.27 1.00

FILA 33

0.10 -0.31 0.53 -0.46 -0.50 -0.08 0.35 -0.17 0.25 -0.08 -0.02 -0.44
-0.55 -0.54 -0.18 -0.05 0.04 -0.21 -0.05 -0.11 0.08 -0.28 0.48 -0.31
-0.02 0.21 1.00

FILA 34

0.04	-0.35	0.14	-0.43	-0.59	0.09	0.42	-0.32	0.22	-0.27	-0.00	-0.14	0.37	-0.28	-0.34
-0.47	-0.51	-0.35	-0.11	0.08	-0.29	-0.10	-0.16	0.52	-0.29	0.26	-0.02	0.32	0.85	0.33
-0.09	0.06	0.41	1.00											

FILA 35

-0.03	0.36	-0.14	0.44	0.59	-0.09	-0.42	0.32	-0.22	0.27	0.01	0.14	-0.37	0.27	0.34
0.47	0.50	0.35	0.11	-0.08	0.28	0.10	0.16	-0.53	0.29	-0.27	0.02	-0.32	-0.85	-0.34
0.09	-0.06	-0.42	-1.00	1.00										

FILA 36

-0.35	-0.27	-0.25	0.11	0.14	0.34	-0.27	-0.01	-0.29	-0.26	-0.18	0.21	-0.58	0.62	-0.15
0.15	0.07	-0.30	0.16	-0.44	0.14	0.50	-0.13	-0.27	-0.38	0.13	0.42	-0.06	-0.31	0.13
-0.23	-0.49	-0.47	-0.34	0.34	1.00									

FILA 37

0.44	0.21	0.35	-0.28	0.21	-0.01	0.10	-0.16	-0.00	-0.20	0.00	0.01	-0.23	0.20	-0.14
0.19	0.27	0.40	0.15	-0.12	-0.20	0.20	0.56	0.10	-0.35	0.28	0.14	-0.08	-0.14	-0.32
-0.08	-0.03	0.15	-0.17	0.16	-0.04	1.00								

FILA 38

0.42	0.46	-0.27	0.03	0.66	0.24	-0.43	0.18	-0.32	-0.26	0.07	0.27	-0.75	0.56	-0.04
0.93	0.82	0.73	0.02	-0.06	0.04	0.07	0.11	-0.01	0.47	-0.45	-0.03	-0.12	-0.50	-0.66
-0.09	0.01	-0.54	-0.49	0.49	0.27	0.29	1.00							

FILA 39

-0.02	0.06	0.46	0.09	-0.18	0.16	0.73	0.31	0.97	0.11	-0.02	-0.25	0.44	-0.43	-0.03
-0.22	-0.29	-0.17	0.31	-0.12	0.07	0.03	-0.11	0.20	-0.17	0.36	-0.27	-0.07	0.24	0.22
0.02	0.07	0.26	0.24	-0.24	-0.31	0.04	-0.27	1.00						

FILA 40

0.12	-0.22	0.47	-0.38	-0.40	0.16	0.27	-0.28	0.09	-0.21	-0.23	-0.09	0.11	-0.05	-0.33
-0.24	-0.35	-0.26	0.10	-0.03	-0.30	0.05	-0.13	0.06	-0.43	0.50	-0.17	0.36	0.30	0.15
-0.08	-0.04	0.49	0.16	-0.16	-0.02	0.09	-0.24	0.13	1.00					

FILA 41

-0.14	-0.21	-0.11	-0.08	-0.20	-0.04	-0.19	-0.08	-0.25	-0.01	-0.07	-0.06	0.26	-0.21	-0.05
-0.27	-0.24	-0.09	-0.19	0.26	-0.08	-0.17	-0.07	0.10	0.12	-0.08	-0.07	0.04	0.27	0.08
0.03	0.04	0.29	0.25	-0.25	-0.27	-0.24	-0.30	-0.32	0.04	1.00				

FILA 42

0.18	0.05	0.59	-0.16	-0.16	-0.01	0.57	-0.27	0.41	-0.11	-0.06	0.03	0.30	-0.25	-0.24
-0.28	-0.34	-0.15	0.22	-0.01	-0.14	0.11	0.06	0.08	-0.42	0.45	-0.08	0.21	0.34	0.22
-0.01	-0.00	0.47	0.22	-0.22	-0.20	0.28	-0.33	0.44	0.63	-0.03	1.00			

AREA SELVA

FILA 1										
1.00										
FILA 2										
0.83	1.00									
FILA 3										
-0.08	0.01	1.00								
FILA 4										
-0.30	0.28	0.16	1.00							
FILA 5										
0.23	0.13	-0.61	-0.17	1.00						
FILA 6										
-0.30	-0.40	0.03	-0.17	0.23	1.00					
FILA 7										
0.03	0.25	0.61	0.38	-0.43	-0.30	1.00				
FILA 8										
-0.01	-0.09	0.31	-0.14	-0.13	0.20	-0.03	1.00			
FILA 9										
0.02	0.12	0.67	0.18	-0.40	-0.09	0.72	0.67	1.00		
FILA 10										
-0.12	0.15	-0.09	0.47	0.07	-0.47	0.11	-0.38	-0.18	1.00	
FILA 11										
0.11	0.05	-0.14	-0.09	0.32	-0.07	-0.10	0.08	-0.02	0.20	1.00

FILA 12

-0.04	-0.07	-0.13	-0.05	0.12	0.14	-0.22	0.14	-0.07	-0.01	0.26	1.00

FILA 13

0.11	0.32	0.53	0.37	-0.36	-0.29	0.48	0.39	0.63	0.32	-0.04	0.23	1.00

FILA 14

-0.48	-0.51	-0.31	-0.05	0.21	0.39	-0.44	-0.26	-0.50	-0.05	-0.01	-0.21	-0.69	1.00

FILA 15

-0.19	0.01	-0.28	0.35	0.21	-0.39	-0.02	-0.53	-0.38	0.93	0.28	-0.03	-0.02	0.17	1.00

FILA 16

0.31	0.04	-0.44	-0.46	0.30	0.02	-0.25	-0.29	-0.39	-0.40	0.07	-0.11	-0.72	0.00	-0.14
1.00														

FILA 17

0.15	0.02	-0.38	-0.23	0.25	-0.08	-0.18	-0.40	-0.41	-0.11	0.14	-0.30	-0.72	0.13	0.18
0.88	1.00													

FILA 18

0.82	0.73	-0.16	-0.16	0.25	-0.37	0.14	-0.17	-0.01	-0.06	0.10	-0.14	-0.17	-0.31	-0.01
0.53	0.48	1.00												

FILA 19

-0.34	-0.22	0.03	0.20	0.01	0.09	0.24	-0.27	-0.01	0.30	0.05	-0.12	0.05	-0.31	0.32
-0.37	-0.19	-0.35	1.00											

FILA 20

0.35	0.32	0.07	-0.06	0.27	0.05	-0.03	-0.04	-0.05	0.07	0.04	-0.23	-0.06	-0.15	0.07
0.23	0.18	0.38	-0.13	1.00										

FILA 21

0.12	0.09	-0.41	-0.05	0.31	-0.17	-0.25	-0.08	-0.24	-0.02	0.49	0.61	-0.16	-0.14	0.10
0.36	0.21	0.23	-0.36	-0.05	1.00									

FILA 22

-0.19	-0.38	-0.38	-0.32	0.19	0.09	-0.33	-0.36	-0.49	0.05	0.14	-0.02	-0.51	0.53	0.19
0.20	0.15	-0.11	-0.03	-0.23	-0.03	1.00								

FILA 23

-0.35	-0.35	-0.07	-0.01	-0.07	0.27	-0.13	0.07	-0.05	-0.01	-0.09	-0.03	-0.09	0.25	0.03
-0.13	-0.05	-0.46	0.46	-0.20	-0.16	-0.10	1.00							

FILA 24

0.19	0.06	-0.13	-0.23	0.06	-0.20	-0.24	0.07	-0.13	0.19	0.03	0.15	0.31	-0.32	0.07
-0.12	-0.26	-0.14	-0.26	0.02	0.15	-0.00	0.23	1.00						

FILA 25

0.82	0.81	-0.08	-0.02	0.23	-0.36	0.20	-0.16	0.04	0.01	0.14	-0.01	0.04	-0.50	0.01
0.42	0.34	0.91	-0.26	0.44	0.28	-0.29	-0.50	-0.05	1.00					

FILA 26

-0.72	-0.75	0.11	-0.03	-0.14	0.32	-0.18	0.07	-0.09	-0.02	-0.11	0.14	-0.05	0.44	-0.02
-0.36	-0.30	-0.82	0.10	-0.47	-0.18	0.37	0.31	0.04	-0.93	1.00				

FILA 27

-0.72	-0.67	0.00	0.10	-0.28	0.33	-0.18	0.25	0.04	0.00	-0.14	-0.20	-0.03	0.45	0.01
-0.40	-0.29	-0.77	0.38	-0.25	-0.33	0.08	0.64	0.05	-0.81	0.53	1.00			

FILA 28

-0.04	0.11	0.39	0.26	-0.67	-0.20	0.43	-0.13	0.23	-0.06	-0.36	-0.22	0.14	-0.07	-0.13
-0.12	-0.06	-0.08	0.24	-0.14	-0.26	-0.30	0.50	-0.02	-0.08	-0.03	0.21	1.00		

FILA 29

-0.13	-0.00	-0.01	0.21	0.05	0.03	0.36	-0.22	0.11	0.19	0.19	0.05	0.14	0.05	0.19
-0.24	-0.13	-0.15	0.81	-0.17	-0.19	0.01	0.27	-0.19	-0.07	0.07	0.03	0.13	1.00	

FILA 30

-0.83	-0.67	0.08	0.28	-0.14	0.32	0.00	-0.08	-0.06	0.19	-0.09	0.09	0.10	0.32	0.18
-0.45	-0.35	-0.91	0.48	-0.34	-0.26	0.19	0.29	-0.04	-0.78	0.73	0.61	-0.01	0.31	1.00

FILA 31

0.07	0.19	-0.07	0.20	0.16	-0.14	0.13	-0.21	-0.05	0.46	0.20	-0.02	0.15	0.20	0.44
-0.40	-0.26	0.03	0.66	0.02	-0.09	-0.02	0.07	-0.09	0.04	-0.05	-0.02	0.01	0.58	0.06
1.00														

FILA 32

0.25	0.35	0.27	0.16	-0.00	-0.11	0.43	-0.05	0.29	0.26	0.30	-0.29	0.28	-0.39	0.10
-0.01	0.07	0.22	-0.12	0.38	-0.13	-0.13	-0.43	-0.01	0.37	-0.37	-0.25	-0.15	-0.05	-0.05
-0.03	1.00													

FILA 33

0.16	0.25	0.40	0.15	-0.33	-0.17	0.41	0.34	0.54	-0.16	-0.39	0.16	0.46	-0.49	-0.33
-0.17	-0.26	0.22	-0.31	-0.02	-0.08	-0.42	-0.22	-0.09	0.26	-0.27	-0.18	0.15	-0.23	-0.25
-0.41	-0.00	1.00												

.A 34

.21	0.33	0.25	0.20	-0.26	-0.19	0.56	0.07	0.47	-0.05	0.23	0.36	0.48	-0.57	-0.19
.11	-0.21	0.18	0.08	-0.25	0.19	-0.21	-0.12	0.05	0.34	-0.29	-0.34	0.18	0.46	-0.11
.01	0.11	0.41	1.00											

.A 35

.21	-0.33	-0.25	-0.20	0.26	0.19	-0.56	-0.07	-0.47	0.05	-0.23	-0.36	-0.48	0.57	0.19
.11	0.21	-0.18	-0.08	0.25	-0.19	0.21	0.12	-0.05	-0.34	0.29	0.34	-0.18	-0.46	0.11
.01	-0.11	-0.41	-1.00	1.00										

.A 36

.67	-0.61	-0.15	0.11	0.02	0.52	-0.39	-0.16	-0.40	-0.03	-0.02	0.01	-0.32	0.71	0.08
.23	-0.13	-0.78	0.37	-0.33	-0.21	0.36	0.48	-0.08	-0.78	0.69	0.68	0.06	0.15	0.75
.02	-0.30	-0.48	-0.36	0.36	1.00									

.A 37

.03	-0.25	-0.40	-0.37	0.16	-0.12	-0.17	-0.24	-0.30	-0.24	-0.06	-0.10	-0.66	0.14	0.02
.78	0.73	0.31	-0.35	-0.13	0.39	0.29	-0.01	-0.04	0.09	-0.03	-0.16	-0.09	-0.28	-0.27
.36	-0.22	-0.06	-0.19	0.19	-0.17	1.00								

.A 38

.35	0.09	-0.44	-0.44	0.34	0.07	-0.26	-0.29	-0.40	-0.45	0.05	-0.19	-0.74	0.06	-0.20
.97	0.85	0.55	-0.37	0.23	0.28	0.23	-0.15	-0.14	0.43	-0.36	-0.40	-0.13	-0.26	-0.45
.44	0.01	-0.15	-0.13	0.13	-0.20	0.72	1.00							

.A 39

.05	0.05	0.73	0.17	-0.56	-0.12	0.65	0.54	0.56	-0.07	-0.13	-0.05	0.68	-0.59	-0.29
.39	-0.36	-0.06	-0.03	0.02	-0.26	-0.56	-0.05	-0.00	0.06	-0.14	0.09	0.26	0.02	-0.02
.23	0.30	0.69	0.48	-0.48	-0.42	-0.29	-0.40	1.00						

.A 40

.22	0.11	-0.14	-0.18	-0.02	0.09	-0.06	-0.08	-0.10	-0.14	0.38	-0.06	-0.16	-0.17	-0.06
.38	0.46	0.14	-0.09	-0.10	-0.05	0.14	0.00	-0.10	0.13	-0.13	-0.10	-0.07	0.09	-0.07
.29	0.34	-0.13	0.21	-0.21	0.06	0.07	0.42	-0.07	1.00					

.A 41

.03	0.24	0.49	0.45	-0.49	-0.23	0.63	-0.08	0.41	0.01	-0.29	0.16	0.41	-0.26	-0.12
.32	-0.29	0.03	0.23	-0.30	-0.10	-0.30	-0.04	-0.37	0.12	-0.09	-0.16	0.58	0.22	0.04
.13	-0.07	0.41	0.45	-0.45	-0.14	-0.28	-0.34	0.37	-0.21	1.00				

.A 42

.39	-0.27	0.53	0.22	-0.35	-0.20	0.59	-0.10	0.37	0.35	-0.24	-0.19	0.32	-0.06	0.27
.38	-0.29	-0.23	0.20	-0.03	-0.23	-0.04	-0.05	0.01	-0.20	0.20	0.13	0.16	0.10	0.29
.12	0.15	0.25	0.09	-0.09	-0.12	-0.03	-0.43	0.47	-0.50	0.26	1.00			

COMARCA ALT CAMP

FILA 1										
1.00										
FILA 2										
0.87	1.00									
FILA 3										
-0.00	0.06	1.00								
FILA 4										
-0.35	0.16	0.12	1.00							
FILA 5										
0.65	0.69	-0.30	0.01	1.00						
FILA 6										
0.11	0.02	-0.11	-0.19	0.14	1.00					
FILA 7										
0.29	0.39	-0.06	0.18	0.16	0.13	1.00				
FILA 8										
0.05	0.17	0.17	0.22	-0.16	0.11	0.20	1.00			
FILA 9										
0.27	0.40	-0.00	0.22	0.10	0.15	0.96	0.46	1.00		
FILA 10										
-0.09	0.13	0.35	0.42	-0.28	-0.65	-0.20	0.06	-0.16	1.00	
FILA 11										
-0.01	0.03	0.21	0.07	-0.08	0.43	0.06	0.06	0.08	-0.32	1.00

FILA 12

0.21 0.50 0.14 0.53 0.17 -0.04 0.59 -0.01 0.53 0.30 0.02 1.00

FILA 13

-0.06 0.13 0.67 0.37 -0.45 -0.23 -0.02 0.23 0.05 0.72 0.10 0.38 1.00

FILA 14

-0.13 -0.30 -0.64 -0.32 0.31 0.24 -0.14 -0.26 -0.20 -0.62 0.02 -0.49 -0.91 1.00

FILA 15

-0.23 -0.01 0.23 0.43 -0.31 -0.58 -0.10 -0.20 -0.15 0.82 -0.13 0.35 0.54 -0.42 1.00

FILA 16

0.36 0.22 -0.42 -0.29 0.49 0.12 0.29 -0.07 0.24 -0.57 -0.27 -0.02 -0.70 0.34 -0.49
1.00

FILA 17

0.27 0.11 -0.52 -0.34 0.47 0.07 0.18 -0.12 0.13 -0.56 -0.36 -0.16 -0.81 0.51 -0.48
0.97 1.00

FILA 18

0.71 0.67 -0.34 -0.16 0.68 0.13 0.45 0.13 0.44 -0.40 -0.05 0.15 -0.52 0.23 -0.39
0.80 0.75 1.00

FILA 19

0.55 0.46 0.06 -0.23 0.33 0.11 0.46 -0.03 0.41 0.04 -0.06 0.26 0.11 -0.09 -0.03
-0.09 -0.12 0.12 1.00

FILA 20

0.29 0.47 0.19 0.31 0.17 0.07 0.24 0.57 0.38 -0.06 0.38 0.13 0.23 -0.31 -0.20
0.01 -0.11 0.33 -0.14 1.00

FILA 21

0.30 0.60 0.22 0.52 0.26 -0.08 0.42 0.10 0.40 0.18 0.41 0.59 0.26 -0.30 0.39
-0.07 -0.19 0.32 0.05 0.55 1.00

FILA 22

-0.11 -0.27 -0.21 -0.30 0.02 0.16 -0.02 -0.05 -0.03 -0.47 -0.00 -0.49 -0.47 0.46 -0.25
0.27 0.34 0.16 -0.19 -0.13 -0.10 1.00

FILA 23

-0.42	-0.40	-0.15	0.07	-0.06	0.19	-0.16	-0.10	-0.17	-0.27	0.42	-0.32	-0.23	0.42	-0.19
-0.22	-0.15	-0.32	-0.10	0.06	-0.19	-0.12	1.00							

FILA 24

0.10	0.25	-0.09	0.27	0.12	0.21	-0.13	0.45	0.01	-0.16	0.36	-0.03	0.06	-0.09	-0.28
0.03	-0.06	0.22	-0.42	0.63	0.34	-0.00	-0.07	1.00						

FILA 25

0.50	0.62	0.22	0.17	0.24	-0.32	0.25	0.14	0.26	0.39	-0.15	0.53	0.37	-0.54	0.28
0.09	-0.04	0.27	0.21	0.39	0.53	-0.49	-0.37	0.20	1.00					

FILA 26

-0.05	-0.04	0.54	0.02	-0.36	-0.05	-0.00	0.08	0.02	0.18	0.15	0.10	0.55	-0.62	0.06
-0.17	-0.30	-0.24	-0.10	0.21	0.00	-0.09	-0.14	0.12	0.01	1.00				

FILA 27

-0.41	-0.51	-0.42	-0.16	-0.01	0.29	-0.20	-0.20	-0.24	-0.44	0.10	-0.50	-0.60	0.78	-0.28
0.01	0.18	-0.11	-0.11	-0.43	-0.46	0.47	0.43	-0.26	-0.90	-0.42	1.00			

FILA 28

-0.04	-0.04	0.11	0.00	-0.40	-0.00	-0.08	0.34	0.03	0.21	-0.22	0.07	0.40	-0.45	0.12
-0.13	-0.20	-0.18	-0.18	0.13	-0.00	-0.12	-0.39	0.29	0.26	0.08	-0.40	1.00		

FILA 29

0.44	0.44	0.36	-0.04	0.04	0.14	0.50	0.20	0.51	0.18	-0.11	0.32	0.40	-0.46	0.08
-0.11	-0.19	0.05	0.79	0.01	0.16	-0.14	-0.34	-0.27	0.29	0.27	-0.36	0.07	1.00	

FILA 30

-0.61	-0.55	0.33	0.18	-0.57	-0.18	-0.40	-0.35	-0.46	0.49	-0.02	-0.01	0.54	-0.27	0.57
-0.76	-0.72	-0.94	-0.05	-0.42	-0.19	-0.22	0.22	-0.33	-0.13	0.19	0.02	0.13	0.00	1.00

FILA 31

0.48	0.40	0.34	-0.19	0.27	0.25	0.01	0.03	0.02	0.11	-0.03	0.03	0.32	-0.31	-0.05
-0.18	-0.23	-0.06	0.72	0.01	-0.05	-0.16	-0.08	-0.26	0.17	0.16	-0.20	-0.07	0.75	0.10
1.00														

FILA 32

-0.20	-0.08	0.03	0.25	-0.31	-0.26	0.03	-0.01	0.02	0.41	-0.22	0.17	0.57	-0.53	0.19
-0.37	-0.43	-0.45	0.02	0.11	-0.11	-0.38	-0.02	0.08	0.30	0.23	-0.42	0.44	0.11	0.46
0.05	1.00													

FILA 33

-0.16	-0.22	0.58	-0.10	-0.58	-0.09	-0.16	-0.09	-0.17	0.29	-0.02	0.23	0.58	-0.60	0.26
-0.27	-0.38	-0.43	-0.19	-0.19	-0.06	-0.17	-0.36	-0.06	0.15	0.56	-0.42	0.54	0.11	0.46
-0.01	0.26	1.00												

FILA 34

0.00	0.00	0.62	0.00	-0.54	-0.09	0.31	0.25	0.35	0.27	-0.08	0.32	0.61	-0.71	0.20
-0.15	-0.29	-0.19	0.10	0.04	0.10	-0.15	-0.47	-0.06	0.21	0.67	-0.52	0.52	0.52	0.18
0.10	0.24	0.77	1.00											

FILA 35

-0.00	-0.00	-0.62	-0.00	0.54	0.09	-0.31	-0.25	-0.35	-0.27	0.08	-0.32	-0.61	0.71	-0.20
0.15	0.29	0.19	-0.10	-0.04	-0.10	0.15	0.47	0.06	-0.21	-0.67	0.52	-0.52	-0.52	-0.18
-0.10	-0.24	-0.77	-1.00	1.00										

FILA 36

-0.21	-0.40	-0.59	-0.34	0.23	0.14	-0.23	-0.42	-0.33	-0.49	-0.04	-0.46	-0.81	0.95	-0.29
0.19	0.36	0.02	-0.04	-0.48	-0.37	0.34	0.45	-0.19	-0.49	-0.61	0.72	-0.43	-0.46	-0.03
-0.30	-0.39	-0.49	-0.69	0.69	1.00									

FILA 37

0.04	-0.08	-0.37	-0.23	0.23	0.39	0.21	0.01	0.19	-0.60	-0.05	-0.21	-0.66	0.51	-0.39
0.63	0.67	0.50	-0.12	-0.14	-0.17	0.56	-0.03	-0.16	-0.56	-0.14	0.56	-0.19	-0.14	-0.55
-0.18	-0.63	-0.31	-0.15	0.15	0.32	1.00								

FILA 38

0.32	0.16	-0.49	-0.33	0.51	0.13	0.22	-0.13	0.16	-0.63	-0.26	-0.12	-0.81	0.50	-0.53
0.98	0.99	0.77	-0.10	-0.05	-0.12	0.31	-0.12	0.02	0.00	-0.27	0.13	-0.20	-0.18	-0.74
-0.22	-0.43	-0.35	-0.27	0.27	0.36	0.64	1.00							

FILA 39

0.20	0.37	0.16	0.31	-0.02	0.14	0.90	0.44	0.93	-0.00	0.18	0.58	0.29	-0.33	0.01
-0.08	-0.20	0.18	0.49	0.41	0.49	-0.14	-0.10	0.00	0.32	0.05	-0.31	0.10	0.57	-0.19
0.12	0.18	-0.05	0.39	-0.39	-0.39	-0.08	-0.16	1.00						

FILA 40

-0.43	-0.37	0.43	0.17	-0.38	-0.10	-0.39	-0.24	-0.42	0.40	0.02	0.12	0.50	-0.30	0.45
-0.62	-0.63	-0.71	-0.15	-0.31	-0.02	-0.12	-0.05	-0.09	-0.11	0.24	-0.05	0.36	-0.13	0.75
-0.03	0.28	0.61	0.30	-0.30	-0.11	-0.34	-0.62	-0.19	1.00					

FILA 41

0.05	0.24	0.37	0.36	-0.28	-0.17	0.48	0.43	0.55	0.30	0.02	0.47	0.64	-0.69	0.20
-0.26	-0.40	-0.14	0.32	0.33	0.31	-0.25	-0.34	0.11	0.28	0.46	-0.48	0.42	0.58	0.08
0.22	0.44	0.31	0.70	-0.70	-0.69	-0.27	-0.37	0.64	0.11	1.00				

FILA 42

-0.04	0.06	0.54	0.20	-0.06	0.24	0.04	0.22	0.10	0.11	0.07	0.20	0.55	-0.52	-0.13
-0.36	-0.47	-0.40	0.26	0.11	-0.12	-0.33	0.11	0.02	0.04	0.49	-0.26	0.18	0.40	0.34
0.49	0.38	0.38	0.42	-0.42	-0.45	-0.28	-0.42	0.24	0.39	0.44	1.00			

COMARCA ALT PENEDES

FILA 1										
1.00										
FILA 2										
0.82	1.00									
FILA 3										
-0.01	-0.06	1.00								
FILA 4										
-0.55	0.02	-0.08	1.00							
FILA 5										
0.69	0.74	-0.04	-0.13	1.00						
FILA 6										
-0.04	-0.13	-0.20	-0.12	0.12	1.00					
FILA 7										
-0.00	-0.15	0.52	-0.22	-0.17	0.02	1.00				
FILA 8										
-0.37	-0.15	-0.18	0.47	-0.32	-0.22	-0.22	1.00			
FILA 9										
-0.19	-0.22	0.42	0.00	-0.33	-0.09	0.87	0.29	1.00		
FILA 10										
-0.12	-0.12	-0.01	0.04	-0.01	-0.39	-0.08	-0.04	-0.10	1.00	
FILA 11										
-0.43	-0.19	-0.10	0.48	-0.23	-0.14	-0.07	0.91	0.39	-0.06	1.00

FILA 12

0.14	0.35	-0.02	0.27	0.31	-0.10	-0.05	-0.15	-0.13	-0.04	-0.06	1.00			

FILA 13

-0.31	-0.44	0.39	-0.10	-0.47	-0.06	0.39	0.14	0.46	0.34	0.06	-0.08	1.00		

FILA 14

-0.10	0.10	-0.23	0.32	0.28	0.04	-0.33	-0.02	-0.33	-0.22	0.17	0.05	-0.79	1.00	

FILA 15

-0.20	-0.12	-0.05	0.17	0.07	-0.36	-0.12	-0.01	-0.12	0.94	0.05	-0.06	0.11	0.09	1.00

FILA 16

0.65	0.60	-0.34	-0.26	0.41	0.04	-0.20	-0.21	-0.30	-0.26	-0.33	0.06	-0.57	-0.05	-0.31
1.00														

FILA 17

0.55	0.46	-0.41	-0.29	0.32	0.00	-0.27	-0.18	-0.35	-0.16	-0.31	-0.09	-0.58	0.00	-0.19
0.96	1.00													

FILA 18

0.90	0.84	-0.21	-0.34	0.84	0.04	-0.22	-0.35	-0.39	-0.03	-0.38	0.14	-0.51	0.09	-0.04
0.73	0.66	1.00												

FILA 19

0.19	0.23	0.22	-0.00	0.40	0.01	0.36	-0.41	0.15	0.37	-0.23	0.22	0.11	-0.06	0.36
-0.10	-0.09	0.24	1.00											

FILA 20

0.05	0.05	0.27	-0.01	-0.24	-0.33	0.32	0.22	0.42	0.07	0.17	0.17	0.50	-0.38	-0.09
-0.31	-0.41	-0.13	-0.07	1.00										

FILA 21

-0.03	0.31	0.06	0.52	0.30	-0.25	0.07	0.18	0.16	0.06	0.33	0.59	-0.03	0.23	0.14
-0.26	-0.40	0.02	0.33	0.31	1.00									

FILA 22

-0.12	0.05	-0.17	0.29	-0.05	-0.35	-0.22	-0.01	-0.22	0.64	-0.03	-0.05	0.00	0.05	0.63
-0.07	0.02	0.05	0.17	0.06	0.07	1.00								

FILA 23

-0.46	-0.49	0.28	0.09	-0.03	-0.01	-0.02	0.01	-0.02	0.41	0.18	-0.16	0.05	0.33	0.59
-0.52	-0.38	-0.35	0.24	-0.30	-0.08	0.10	1.00							

FILA 24

-0.04	0.11	0.10	0.23	-0.15	0.21	-0.15	0.26	-0.01	-0.25	0.06	-0.12	0.07	-0.13	-0.30
0.07	-0.03	-0.03	-0.39	0.13	-0.18	0.07	-0.24	1.00						

FILA 25

0.82	0.77	0.05	-0.30	0.55	-0.17	0.14	-0.20	0.04	-0.02	-0.28	0.32	-0.02	-0.35	-0.17
0.50	0.34	0.71	0.18	0.37	0.29	-0.03	-0.65	0.01	1.00					

FILA 26

-0.19	-0.22	0.76	0.00	-0.24	-0.20	0.39	0.03	0.40	0.14	0.01	0.01	0.51	-0.41	0.04
-0.28	-0.35	-0.30	0.11	0.39	0.04	0.03	0.24	0.34	0.01	1.00				

FILA 27

-0.82	-0.78	-0.08	0.29	-0.54	0.15	-0.12	0.20	-0.02	0.05	0.29	-0.30	0.03	0.37	0.20
-0.55	-0.39	-0.72	-0.14	-0.36	-0.24	0.04	0.65	-0.06	-0.99	-0.06	1.00			

FILA 28

0.39	0.43	-0.16	-0.05	0.26	0.19	-0.31	-0.06	-0.33	-0.26	-0.17	0.00	-0.35	-0.06	-0.29
0.66	0.64	0.46	-0.23	-0.18	-0.26	-0.10	-0.33	0.18	0.24	-0.20	-0.36	1.00		

FILA 29

0.29	0.17	0.25	-0.26	0.20	0.06	0.34	-0.18	0.24	-0.20	-0.23	0.14	0.31	-0.41	-0.35
0.04	-0.10	0.19	0.19	0.45	0.33	-0.15	-0.43	0.02	0.53	0.32	-0.54	0.05	1.00	

FILA 30

-0.75	-0.68	0.03	0.32	-0.59	0.12	0.12	0.40	0.32	0.14	0.40	-0.04	0.47	-0.11	0.15
-0.63	-0.61	-0.74	-0.23	0.18	0.17	0.06	0.26	0.24	-0.50	0.25	0.51	-0.34	0.01	1.00

FILA 31

0.23	0.23	0.01	-0.08	0.42	-0.11	0.03	-0.35	-0.14	0.64	-0.25	0.11	0.17	-0.11	0.57
-0.12	-0.08	0.34	0.81	0.06	0.24	0.42	0.22	-0.38	0.25	0.02	-0.20	-0.23	0.17	-0.30
1.00														

FILA 32

0.38	0.25	0.33	-0.30	0.23	-0.15	0.23	-0.32	0.06	-0.13	-0.19	0.10	-0.11	0.05	-0.12
0.11	0.04	0.25	0.12	-0.00	0.10	-0.13	-0.10	-0.09	0.27	0.18	-0.30	0.17	0.29	-0.32
0.12	1.00													

FILA 33

-0.25	-0.47	0.19	-0.25	-0.30	0.10	0.45	-0.10	0.39	0.31	-0.14	-0.23	0.65	-0.61	0.17
-0.25	-0.21	-0.28	0.07	0.14	-0.32	0.11	0.07	0.06	-0.11	0.28	0.10	-0.16	0.17	0.42
0.04	-0.11	1.00												

FILA 34

0.15	-0.02	0.22	-0.29	-0.05	-0.05	0.34	-0.10	0.29	-0.22	-0.21	-0.01	0.33	-0.44	-0.39
0.06	-0.03	0.03	-0.13	0.49	0.11	-0.11	-0.48	0.08	0.43	0.33	-0.44	0.06	0.89	0.08
-0.08	0.24	0.30	1.00											

FILA 35

-0.17	-0.15	-0.43	0.07	0.14	0.32	-0.37	0.18	-0.28	0.19	0.20	0.03	-0.20	0.21	0.27
0.04	0.07	0.08	-0.09	-0.35	0.01	0.06	0.29	0.13	-0.27	-0.25	0.27	0.05	-0.20	0.46
-0.05	-0.31	0.11	-0.28	1.00										

FILA 36

-0.05	0.10	-0.28	0.23	0.15	0.03	-0.26	-0.17	-0.33	-0.34	-0.07	0.17	-0.78	0.63	-0.14
0.43	0.48	0.09	-0.02	-0.62	-0.01	-0.08	0.07	-0.21	-0.25	-0.39	0.24	0.24	-0.41	-0.29
-0.25	-0.07	-0.51	-0.39	0.05	1.00									

FILA 37

-0.34	-0.37	-0.26	0.05	0.03	0.18	-0.31	-0.03	-0.31	0.17	0.08	-0.33	-0.36	0.57	0.37
-0.18	0.01	-0.10	0.11	-0.58	-0.33	0.16	0.69	-0.16	-0.73	-0.28	0.74	-0.18	-0.57	0.04
0.14	-0.19	-0.04	-0.57	0.43	0.34	1.00								

FILA 38

0.66	0.63	-0.34	-0.24	0.50	0.07	-0.27	-0.24	-0.38	-0.28	-0.32	0.05	-0.67	0.09	-0.28
0.98	0.96	0.78	-0.02	-0.38	-0.24	-0.07	-0.43	0.01	0.45	-0.35	-0.50	0.69	-0.02	-0.67
-0.07	0.12	-0.31	-0.03	0.07	0.50	-0.06	1.00							

FILA 39

-0.24	-0.31	0.08	-0.03	-0.17	0.14	0.54	0.34	0.70	0.03	0.43	-0.08	0.31	-0.22	0.03
-0.21	-0.25	-0.25	0.04	0.22	0.19	-0.15	0.09	0.06	-0.07	0.21	0.08	-0.25	0.26	0.62
-0.15	-0.14	0.48	0.26	0.45	-0.33	-0.07	-0.27	1.00						

FILA 40

0.16	0.21	0.40	0.02	0.07	0.04	0.19	0.07	0.23	-0.14	0.16	0.00	0.08	-0.07	-0.20
-0.03	-0.19	0.12	0.05	0.37	0.18	0.03	-0.16	0.37	0.22	0.45	-0.22	-0.13	0.17	-0.05
-0.00	0.11	-0.03	0.04	-0.12	-0.22	-0.25	-0.05	0.14	1.00					

FILA 41

0.0	0.0	0.0	0.0	0.0	0.0	0.0	0.0	0.0	0.0	0.0	0.0	0.0	0.0	0.0
0.0	0.0	0.0	0.0	0.0	0.0	0.0	0.0	0.0	0.0	0.0	0.0	0.0	0.0	0.0
0.0	0.0	0.0	0.0	0.0	0.0	0.0	0.0	0.0	0.0	1.00				

FILA 42

-0.08	0.02	0.13	0.18	0.22	0.20	-0.06	0.19	0.03	0.06	0.11	-0.13	0.08	-0.16	0.05
0.08	0.09	0.09	0.21	-0.11	0.07	0.22	0.14	0.24	0.02	0.40	-0.08	0.20	0.39	0.09
0.16	-0.20	0.14	0.28	0.15	-0.06	0.02	0.10	0.19	0.13	0.0	1.00			

COMARCA BAIX PENEDES

FILA 1										
1.00										
FILA 2										
0.27	1.00									
FILA 3										
-0.31	-0.47	1.00								
FILA 4										
-0.74	0.46	-0.04	1.00							
FILA 5										
0.24	0.85	-0.70	0.38	1.00						
FILA 6										
0.32	0.36	-0.10	-0.05	0.41	1.00					
FILA 7										
-0.41	-0.04	0.59	0.36	-0.17	0.13	1.00				
FILA 8										
-0.66	0.14	-0.18	0.71	0.26	0.21	0.04	1.00			
FILA 9										
-0.59	0.01	0.50	0.55	-0.09	0.18	0.95	0.34	1.00		
FILA 10										
-0.37	-0.29	0.23	0.14	-0.49	-0.60	0.27	0.00	0.25	1.00	
FILA 11										
-0.48	-0.08	0.12	0.38	0.08	-0.30	0.35	0.22	0.40	0.23	1.00

FILA 12

0.28	0.30	-0.03	-0.05	-0.03	-0.33	-0.18	-0.53	-0.33	0.17	-0.39	1.00

FILA 13

-0.94	-0.45	0.46	0.55	-0.39	-0.21	0.55	0.51	0.68	0.40	0.45	-0.37	1.00

FILA 14

0.81	0.19	-0.24	-0.61	0.24	0.03	-0.53	-0.56	-0.66	-0.43	-0.37	0.27	-0.85	1.00

FILA 15

-0.22	-0.22	0.18	0.05	-0.43	-0.59	0.20	-0.08	0.16	0.97	0.29	0.18	0.23	-0.31	1.00

FILA 16

0.78	0.57	-0.55	-0.32	0.43	0.34	-0.41	-0.30	-0.47	-0.24	-0.39	0.37	-0.84	0.43	-0.08
1.00														

FILA 17

0.84	0.52	-0.54	-0.41	0.40	0.30	-0.49	-0.34	-0.57	-0.28	-0.41	0.33	-0.91	0.56	-0.11
0.98	1.00													

FILA 18

0.66	0.72	-0.70	-0.10	0.72	0.27	-0.39	-0.24	-0.44	-0.42	-0.17	0.37	-0.78	0.53	-0.29
0.80	0.79	1.00												

FILA 19

-0.18	0.10	0.15	0.24	0.22	0.24	0.69	-0.12	0.61	-0.24	0.21	-0.14	0.32	-0.28	-0.32
-0.26	-0.33	-0.07	1.00											

FILA 20

0.40	0.23	-0.20	-0.21	-0.07	-0.02	-0.26	-0.24	-0.32	0.39	-0.24	0.49	-0.43	0.01	0.51
0.73	0.67	0.35	-0.50	1.00										

FILA 21

-0.46	0.54	-0.03	0.81	0.30	-0.14	0.34	0.45	0.46	0.48	0.41	0.18	0.30	-0.51	0.49
0.01	-0.09	0.05	-0.01	0.30	1.00									

FILA 22

-0.58	0.36	-0.17	0.79	0.35	-0.20	-0.15	0.68	0.06	0.02	0.38	0.04	0.30	-0.30	-0.01
-0.21	-0.24	0.03	-0.26	-0.10	0.65	1.00								

FILA 23

-0.35	0.16	0.15	0.44	0.26	-0.08	0.69	0.01	0.65	-0.02	0.74	-0.19	0.37	-0.31	-0.01
-0.32	-0.38	0.00	0.75	-0.43	0.34	0.13	1.00							

FILA 24

0.43	-0.08	-0.16	-0.45	-0.08	-0.35	-0.37	-0.41	-0.47	-0.18	-0.15	0.16	-0.52	0.51	-0.07
0.37	0.46	0.18	-0.17	0.12	-0.38	-0.25	-0.15	1.00						

FILA 25

0.67	0.33	-0.44	-0.38	0.13	0.21	-0.53	-0.28	-0.58	-0.07	-0.61	0.51	-0.72	0.41	0.02
0.81	0.80	0.67	-0.52	0.73	-0.09	-0.18	-0.61	0.12	1.00					

FILA 26

-0.28	-0.63	0.49	-0.18	-0.49	-0.22	0.19	-0.17	0.12	0.30	0.45	-0.18	0.47	-0.25	0.28
-0.54	-0.54	-0.59	0.08	-0.14	-0.12	-0.12	0.16	-0.27	-0.52	1.00				

FILA 27

-0.67	-0.24	0.38	0.45	-0.03	-0.17	0.54	0.34	0.61	0.03	0.60	-0.53	0.69	-0.39	-0.06
-0.78	-0.77	-0.61	0.55	-0.76	0.13	0.22	0.64	-0.13	-0.99	0.42	1.00			

FILA 28

-0.23	-0.39	0.30	-0.06	-0.51	-0.41	0.02	-0.09	-0.01	0.02	-0.18	0.08	0.20	-0.17	-0.03
-0.16	-0.14	-0.40	0.05	-0.09	-0.25	-0.11	-0.08	0.60	-0.17	-0.14	0.15	1.00		

FILA 29

-0.29	-0.07	0.23	0.21	-0.16	0.05	0.52	0.01	0.49	0.51	-0.06	0.08	0.45	-0.52	0.39
-0.23	-0.33	-0.43	0.41	0.11	0.31	-0.22	0.11	-0.44	-0.27	0.38	0.25	-0.13	1.00	

FILA 30

-0.59	-0.23	0.68	0.38	-0.36	-0.29	0.52	0.31	0.59	0.36	0.33	-0.31	0.57	-0.29	0.30
-0.68	-0.64	-0.72	0.05	-0.41	0.30	0.23	0.24	-0.09	-0.68	0.22	0.69	0.25	0.19	1.00

FILA 31

-0.33	-0.03	-0.23	0.28	0.19	-0.12	0.17	-0.00	0.16	0.09	0.33	-0.02	0.42	-0.40	0.01
-0.31	-0.39	0.00	0.55	-0.26	0.09	0.03	0.47	-0.46	-0.28	0.29	0.28	-0.20	0.37	-0.27
1.00														

FILA 32

0.39	0.17	0.44	-0.24	-0.18	0.15	0.17	-0.43	0.03	0.09	0.04	0.37	-0.33	0.19	0.22
0.37	0.36	0.22	-0.21	0.54	0.18	-0.12	-0.01	-0.05	0.38	0.10	-0.41	-0.21	-0.12	-0.01
-0.42	1.00													

FILA 33

-0.63	-0.63	0.56	0.14	-0.65	-0.18	0.46	0.20	0.50	0.60	0.43	-0.29	0.80	-0.75	0.52
-0.59	-0.66	-0.75	0.05	0.01	0.19	0.00	0.16	-0.50	-0.44	0.73	0.36	0.04	0.50	0.38
0.27	0.08	1.00												

FILA 34

-0.48	-0.07	0.18	0.40	-0.21	-0.12	0.44	0.31	0.51	0.77	0.10	-0.02	0.54	-0.64	0.68
-0.26	-0.35	-0.49	0.06	0.25	0.58	0.07	0.02	-0.45	-0.23	0.28	0.22	-0.14	0.86	0.38
0.17	-0.11	0.59	1.00											

FILA 35

0.48	0.07	-0.18	-0.39	0.21	0.12	-0.44	-0.31	-0.51	-0.77	-0.10	0.02	-0.54	0.64	-0.68
0.26	0.35	0.49	-0.06	-0.25	-0.58	-0.07	-0.02	0.45	0.23	-0.28	-0.22	0.14	-0.86	-0.38
-0.17	0.11	-0.59	-1.00	1.00										

FILA 36

0.73	0.31	-0.21	-0.46	0.26	0.18	-0.57	-0.25	-0.61	-0.42	-0.40	0.10	-0.83	0.85	-0.28
0.55	0.68	0.44	-0.50	0.18	-0.31	-0.12	-0.50	0.54	0.44	-0.39	-0.42	-0.08	-0.53	-0.12
-0.70	0.26	-0.72	-0.51	0.51	1.00									

FILA 37

-0.32	0.16	-0.04	0.41	0.45	-0.10	0.33	0.16	0.36	-0.23	0.69	-0.35	0.27	-0.03	-0.24
-0.44	-0.42	-0.02	0.58	-0.70	0.16	0.29	0.81	-0.05	-0.74	0.20	0.79	-0.19	-0.04	0.29
0.41	-0.33	-0.07	-0.13	0.13	-0.20	1.00								

FILA 38

0.75	0.59	-0.57	-0.28	0.47	0.36	-0.40	-0.25	-0.45	-0.29	-0.34	0.32	-0.82	0.40	-0.13
1.00	0.98	0.81	-0.22	0.69	0.02	-0.17	-0.27	0.38	0.77	-0.55	-0.74	-0.16	-0.26	-0.68
-0.29	0.34	-0.60	-0.28	0.28	0.53	-0.38	1.00							

FILA 39

-0.61	0.08	0.22	0.62	0.09	0.19	0.79	0.38	0.86	-0.01	0.33	-0.23	0.64	-0.67	-0.13
-0.41	-0.53	-0.22	0.74	-0.43	0.35	0.17	0.72	-0.41	-0.49	-0.06	0.54	0.09	0.31	0.27
0.39	-0.20	0.31	0.26	-0.26	-0.73	0.43	-0.37	1.00						

FILA 40

-0.45	0.06	-0.19	0.47	0.00	-0.38	0.32	0.31	0.39	0.69	0.11	-0.02	0.40	-0.48	0.60
-0.20	-0.27	-0.19	0.13	0.05	0.51	0.11	0.18	-0.19	-0.14	-0.21	0.18	0.06	0.49	0.26
0.34	-0.45	0.21	0.69	-0.69	-0.48	0.05	-0.22	0.35	1.00					

FILA 41

0.0	0.0	0.0	0.0	0.0	0.0	0.0	0.0	0.0	0.0	0.0	0.0	0.0	0.0	0.0
0.0	0.0	0.0	0.0	0.0	0.0	0.0	0.0	0.0	0.0	0.0	0.0	0.0	0.0	0.0
0.0	0.0	0.0	0.0	0.0	0.0	0.0	0.0	0.0	0.0	1.00				

FILA 42

0.04	-0.31	0.36	-0.26	-0.34	0.16	0.31	-0.17	0.24	0.29	-0.31	0.01	0.16	0.06	0.18
-0.33	-0.33	-0.30	0.06	-0.15	-0.19	-0.42	-0.18	-0.52	0.00	0.30	-0.03	-0.39	0.46	0.17
0.04	0.08	0.30	0.37	-0.37	-0.14	-0.20	-0.40	0.03	0.13	0.0	1.00			

MARCA GARRAF

FILA 1										
1.00										
FILA 2										
0.95	1.00									
FILA 3										
-0.33	-0.40	1.00								
FILA 4										
-0.48	-0.20	-0.09	1.00							
FILA 5										
0.37	0.25	-0.45	-0.48	1.00						
FILA 6										
-0.07	-0.28	-0.14	-0.57	0.18	1.00					
FILA 7										
-0.22	-0.25	-0.16	0.01	-0.31	-0.02	1.00				
FILA 8										
0.22	0.01	0.05	-0.67	-0.08	0.38	0.67	1.00			
FILA 9										
-0.00	-0.13	-0.06	-0.36	-0.21	0.20	0.91	0.91	1.00		
FILA 10										
0.01	0.27	0.10	0.73	-0.60	-0.81	0.08	-0.30	-0.12	1.00	
FILA 11										
-0.68	-0.64	0.34	0.35	0.03	0.01	-0.41	-0.57	-0.54	-0.12	1.00

FILA 12

0.21 -0.03 -0.02 -0.75 0.22 0.47 0.45 0.90 0.74 -0.46 -0.43 1.00

FILA 13

-0.15 0.06 -0.18 0.65 -0.53 -0.41 0.31 -0.16 0.08 0.70 -0.37 -0.26 1.00

FILA 14

-0.21 0.01 -0.20 0.73 -0.51 -0.43 0.27 -0.28 -0.00 0.70 -0.27 -0.38 0.99 1.00

FILA 15

0.09 0.01 0.30 -0.26 0.33 -0.06 -0.39 -0.12 -0.28 -0.25 0.54 -0.08 -0.85 -0.82 1.00

FILA 16

0.20 0.40 -0.48 0.52 -0.01 -0.61 0.19 -0.29 -0.05 0.60 -0.46 -0.31 0.79 0.81 -0.63
1.00

FILA 17

0.46 0.50 -0.50 -0.03 0.69 -0.45 -0.06 -0.24 -0.16 -0.01 -0.18 -0.18 -0.13 -0.08 0.22
0.49 1.00

FILA 18

0.70 0.83 -0.53 0.11 0.48 -0.53 -0.32 -0.35 -0.36 0.33 -0.31 -0.26 0.10 0.11 0.10
0.61 0.80 1.00

FILA 19

-0.31 -0.41 0.32 -0.19 -0.33 0.49 0.17 0.19 0.19 -0.42 0.13 -0.09 -0.30 -0.26 0.11
-0.56 -0.39 -0.67 1.00

FILA 20

0.11 0.32 -0.15 0.57 -0.33 -0.72 0.23 -0.22 0.01 0.79 -0.45 -0.32 0.88 0.88 -0.63
0.92 0.26 0.43 -0.45 1.00

FILA 21

-0.47 -0.41 0.01 0.36 0.16 -0.34 0.10 -0.22 -0.06 0.11 0.67 -0.10 -0.23 -0.18 0.50
-0.11 0.21 0.02 -0.30 -0.17 1.00

FILA 22

0.38 0.29 -0.36 -0.40 0.27 0.73 -0.45 0.04 -0.23 -0.45 -0.14 0.20 -0.22 -0.25 -0.09
-0.27 -0.26 0.04 0.03 -0.43 -0.49 1.00

FILA 23

-0.01	-0.03	0.87	-0.05	-0.35	-0.33	-0.33	-0.15	-0.26	0.21	0.15	-0.29	-0.14	-0.14	0.31
-0.26	-0.17	-0.18	0.32	0.05	-0.21	-0.36	1.00							

FILA 24

-0.32	-0.20	0.24	0.44	0.12	-0.35	-0.58	-0.77	-0.74	0.22	0.45	-0.53	0.27	0.33	-0.11
0.31	0.10	0.15	-0.36	0.32	0.12	-0.14	0.29	1.00						

FILA 25

0.54	0.60	-0.44	-0.02	0.19	-0.46	0.39	0.17	0.31	0.21	-0.59	-0.05	0.12	0.13	-0.04
0.54	0.75	0.61	-0.10	0.45	-0.08	-0.37	-0.10	-0.37	1.00					

FILA 26

-0.07	-0.29	-0.03	-0.63	-0.05	0.77	0.56	0.85	0.77	-0.62	-0.31	0.77	-0.26	-0.33	-0.16
-0.49	-0.43	-0.63	0.50	-0.50	-0.27	0.29	-0.29	-0.70	-0.12	1.00				

FILA 27

-0.53	-0.57	0.45	0.09	-0.19	0.38	-0.46	-0.26	-0A39	-0.15	0.63	-0.03	-0.10	-0.10	0.06
-0.49	-0.71	-0.55	0.05	-0.40	0.11	0.34	0.13	0.45	-0.99	0.01	1.00			

FILA 28

0.06	0.06	-0.02	-0.01	-0.38	0.30	0.04	0.15	0.10	0.12	-0.50	0.15	0.63	0.56	-0.84
0.28	-0.51	-0.22	0.00	0.36	-0.76	0.43	-0.05	0.12	-0.28	0.23	0.26	1.00		

FILA 29

0.01	-0.23	0.33	-0.71	-0.14	0.60	0.43	0.82	0A68	-0.53	-0.40	0.71	-0.22	-0.31	-0.17
-0.47	-0.44	-0.64	0.55	-0.35	-0.49	0.14	0.16	-0.50	-0.11	0.87	0.02	0.35	1.00	

FILA 30

-0.49	-0.47	0.39	0.24	-0.46	0.39	-0.39	-0.35	-0.41	-0.04	0.39	-0.32	0.19	0.21	-0.26
-0.28	-0.75	-0.58	0.39	-0.15	-0.32	0.36	0.26	0.42	-0.80	0.01	0.80	0.55	0.10	1.00

FILA 31

-0.14	-0.28	0.56	-0.38	-0.31	0.39	0.04	0.29	0.18	-0.38	0.13	0.04	-0.49	-0.49	0.36
-0.72	-0.40	-0.62	0.91	-0.54	-0.27	-0.01	0.56	-0.38	-0.13	0.46	0.08	-0.11	0.61	0.29
1.00														

FILA 32

-0.44	-0.23	-0.10	0.74	-0.56	-0.48	0.52	-0.05	0.26	0.71	0.08	-0.14	0.64	0.64	-0.33
0.43	-0.18	-0.05	-0.33	0.52	0.49	-0.49	-0.29	-0.01	0.04	-0.19	-0.02	0.01	-0.37	-0.08
-0.44	1.00													

FILA 33

0.33	0.17	-0.19	-0.57	0.03	0.40	0.47	0.86	0.73	-0.19	-0.60	0.92	0.02	-0.11	-0.30
-0.09	-0.25	-0.13	-0.22	-0.10	-0.23	0.33	-0.42	-0.58	-0.00	0.69	-0.07	0.37	0.58	-0.27
-0.14	0.06	1.00												

FILA 34

0.06	-0.19	0.19	-0.75	-0.04	0.64	0.46	0.87	0.73	-0.55	-0.46	0.83	-0.18	-0.28	-0.25
-0.40	-0.40	-0.57	0.39	-0.33	-0.46	0.22	-0.01	-0.51	-0.12	0.90	0.02	0.40	0.98	0.03
0.44	-0.33	0.72	1.00											

FILA 35

-0.06	0.19	-0.19	0.75	0.04	-0.64	-0.46	-0.87	-0.73	0.55	0.46	-0.83	0.18	0.28	0.25
0.40	0.40	0.57	-0.39	0.33	0.46	-0.22	0.01	0.51	0.12	-0.90	-0.02	-0.40	-0.98	-0.03
-0.44	0.33	-0.72	-1.00	1.00										

FILA 36

-0.28	-0.06	-0.17	0.72	-0.57	-0.36	0.31	-0.24	0.04	0.66	-0.25	-0.36	0.98	0.99	-0.84
0.75	-0.17	0.01	-0.17	0.83	-0.20	-0.23	-0.14	0.29	0.08	-0.25	-0.05	0.59	-0.24	0.28
-0.41	0.64	-0.10	-0.22	0.22	1.00									

FILA 37

0.19	0.20	-0.04	-0.06	0.22	0.26	-0.77	-0.37	-0.63	-0.05	0.22	-0.05	-0.08	-0.10	0.05
-0.13	-0.24	0.19	-0.42	-0.20	-0.14	0.72	-0.09	0.42	-0.62	-0.27	0.65	0.31	-0.29	0.46
-0.34	-0.24	0.06	-0.21	0.21	-0.12	1.00								

FILA 38

0.14	0.34	-0.49	0.54	0.03	-0.60	0.20	-0.32	-0.06	0.55	-0.41	-0.34	0.76	0.79	-0.61
0.99	0.53	0.59	-0.51	0.90	-0.07	-0.32	-0.26	0.33	0.56	-0.49	-0.51	0.22	-0.48	-0.29
-0.70	0.41	-0.15	-0.41	0.41	0.73	-0.19	1.00							

FILA 39

0.01	-0.10	-0.07	-0.30	-0.20	0.11	0.90	0.86	0.96	-0.08	-0.42	0.66	-0.04	-0.12	-0.07
-0.12	-0.08	-0.29	0.19	-0.07	0.12	-0.31	-0.25	-0.82	0.37	0.69	-0.45	-0.13	0.55	-0.53
0.21	0.31	0.64	0.58	-0.58	-0.08	-0.68	-0.13	1.00						

FILA 40

0.20	-0.00	-0.46	-0.67	0.54	0.78	0.12	0.51	0.34	-0.74	-0.29	0.73	-0.28	-0.34	-0.20
-0.22	-0.04	-0.12	-0.05	-0.45	-0.24	0.65	-0.63	-0.32	-0.16	0.68	0.09	0.27	0.48	-0.07
-0.12	-0.39	0.68	0.63	-0.63	-0.32	0.26	-0.22	0.22	1.00					

FILA 41

0.0	0.0	0.0	0.0	0.0	0.0	0.0	0.0	0.0	0.0	0.0	0.0	0.0	0.0	0.0
0.0	0.0	0.0	0.0	0.0	0.0	0.0	0.0	0.0	0.0	0.0	0.0	0.0	0.0	0.0
0.0	0.0	0.0	0.0	0.0	0.0	0.0	0.0	0.0	0.0	1.00				

FILA 42

0.33	0.28	-0.15	-0.26	0.31	0.47	-0.73	-0.24	-0.53	-0.26	0.03	0.05	-0.14	-0.16	-0.05
-0.16	-0.21	0.16	-0.25	-0.28	-0.39	0.88	-0.13	0.29	-0.53	-0.07	0.54	0.44	-0.08	0.46
-0.21	-0.47	0.14	-0.00	0.00	-0.17	0.94	-0.22	-0.62	0.46	0.0	1.00			

COMARCA TARRAGONES

FILA 1

1.00

FILA 2

0.76 1.00

FILA 3

0.27 0.24 1.00

FILA 4

-0.55 0.14 -0.10 1.00

FILA 5

0.37 0.56 -0.34 0.16 1.00

FILA 6

0.48 0.31 -0.08 -0.22 0.56 1.00

FILA 7

-0.31 -0.43 0.29 -0.08 -0.51 -0.33 1.00

FILA 8

-0.18 -0.18 0.27 0.03 -0.48 -0.35 0.32 1.00

FILA 9

-0.32 -0.43 0.33 -0.06 -0.57 -0.38 0.97 0.54 1.00

FILA 10

-0.63 -0.20 -0.30 0.71 0.08 -0.37 0.26 -0.28 0.16 1.00

FILA 11

-0.25 -0.16 -0.11 0.17 0.03 -0.10 0.04 0.30 0.12 -0.02 1.00

FILA 12

0.17	0.30	-0.40	0.12	0.54	0.20	-0.51	-0.09	-0.48	0.01	-0.08	1.00			

FILA 13

-0.11	-0.07	0.50	0.08	-0.43	-0.23	0.53	0.31	0.55	0.04	0.03	-0.28	1.00		

FILA 14

0.01	-0.01	-0.52	-0.03	0.39	0.24	-0.49	-0.30	-0.51	0.03	-0.03	0.27	-0.99	1.00	

FILA 15

-0.57	-0.33	-0.42	0.45	0.13	-0.38	0.26	-0.27	0.17	0.76	0.25	0.03	-0.24	0.26	1.00

FILA 16

0.50	0.37	-0.19	-0.28	0.42	0.11	-0.50	-0.21	-0.50	-0.31	-0.01	0.21	-0.68	0.55	0.04
1.00														

FILA 17

0.14	0.26	-0.43	0.12	0.42	0.03	-0.53	-0.39	-0.57	0.15	-0.13	0.17	-0.87	0.81	0.32
0.77	1.00													

FILA 18

0.65	0.57	-0.12	-0.25	0.50	0.38	-0.67	-0.38	-0.69	-0.31	-0.08	0.32	-0.59	0.51	-0.11
0.72	0.61	1.00												

FILA 19

0.05	0.03	0.43	-0.03	-0.14	-0.19	0.69	0.00	0.61	0.26	-0.08	-0.16	0.31	-0.31	0.26
-0.20	-0.27	-0.29	1.00											

FILA 20

0.39	0.39	0.18	-0.10	0.06	-0.12	-0.10	0.37	0.01	-0.38	0.38	0.24	0.00	-0.07	-0.15
0.31	-0.06	0.27	0.19	1.00										

FILA 21

0.20	0.27	-0.14	0.05	0.51	0.23	-0.09	-0.37	-0.17	0.18	0.08	0.42	-0.11	0.11	0.30
0.09	0.06	0.39	0.02	-0.07	1.00									

FILA 22

-0.22	-0.13	-0.08	0.17	0.04	-0.08	0.02	0.17	0.06	0.01	0.01	-0.04	-0.17	0.23	0.04
-0.16	-0.01	-0.11	-0.12	-0.13	-0.01	1.00								

FILA 23

0.06	-0.14	-0.28	-0.27	0.12	-0.16	-0.21	-0.02	-0.19	-0.20	0.31	-0.11	-0.65	0.56	0.27
0.78	0.62	0.38	-0.17	0.30	-0.16	-0.00	1.00							

FILA 24

0.05	0.23	0.05	0.21	0.11	-0.22	0.46	-0.00	0.41	0.35	-0.03	0.09	0.20	-0.21	0.38
-0.07	-0.08	-0.16	0.77	0.33	0.06	-0.05	-0.11	1.00						

FILA 25

0.36	0.56	0.11	0.17	0.36	0.43	-0.02	-0.25	-0.08	0.15	-0.02	0.20	0.01	0.00	-0.02
-0.03	0.04	0.20	0.24	0.05	0.47	-0.31	-0.41	0.18	1.00					

FILA 26

-0.09	-0.12	0.29	-0.02	-0.50	-0.43	0.29	0.51	0.39	-0.19	0.30	-0.29	0.64	-0.64	-0.27
-0.39	-0.61	-0.44	0.11	0.37	-0.46	0.19	-0.16	0.11	-0.31	1.00				

FILA 27

-0.36	-0.56	-0.31	-0.17	-0.19	-0.27	-0.16	0.06	-0.13	-0.09	-0.07	-0.07	-0.37	0.37	0.15
0.23	0.28	0.03	-0.36	-0.15	-0.32	0.29	0.54	-0.30	-0.89	-0.10	1.00			

FILA 28

-0.06	-0.12	0.25	-0.06	-0.04	-0.12	0.22	0.06	0.21	-0.01	-0.12	-0.15	0.39	-0.42	-0.05
-0.11	-0.27	-0.28	0.16	-0.22	-0.08	-0.05	-0.06	0.20	-0.44	0.17	0.17	1.00		

FILA 29

-0.05	-0.14	0.52	-0.11	-0.22	-0.18	0.73	-0.02	0.64	0.19	-0.07	-0.43	0.56	-0.56	0.14
-0.32	-0.49	-0.46	0.83	0.01	-0.09	-0.13	-0.17	0.57	-0.03	0.28	-0.21	0.51	1.00	

FILA 30

-0.10	0.06	0.38	0.23	-0.08	-0.17	0.33	0.10	0.32	0.14	0.03	-0.20	0.54	-0.56	0.03
-0.26	-0.33	-0.52	0.28	0.02	-0.20	-0.49	-0.25	0.22	0.10	0.20	-0.29	0.37	0.46	1.00

FILA 31

0.17	0.01	0.69	-0.24	-0.17	-0.01	0.48	0.01	0.43	-0.04	-0.15	-0.22	0.43	-0.44	-0.16
-0.26	-0.46	-0.27	0.79	0.10	-0.07	-0.09	-0.24	0.35	0.09	0.22	-0.29	0.34	0.85	0.27
1.00														

FILA 32

0.47	0.24	-0.08	-0.39	-0.11	0.02	-0.28	-0.13	-0.28	-0.25	-0.44	0.16	0.02	-0.06	-0.46
0.15	0.06	0.32	-0.30	0.07	0.04	-0.29	-0.10	-0.33	0.16	0.08	-0.14	-0.26	-0.31	-0.20
-0.14	1.00													

FILA 33

0.13	-0.22	0.49	-0.49	-0.52	-0.04	0.49	0.28	0.51	-0.45	0.06	-0.45	0.62	-0.63	-0.43
-0.34	-0.67	-0.38	0.34	0.13	-0.30	-0.22	-0.16	0.13	-0.25	0.49	-0.05	0.50	0.58	0.29
0.53	0.00	1.00												

FILA 34

-0.33	-0.47	0.23	-0.11	-0.27	-0.19	0.56	0.04	0.51	0.12	0.01	-0.46	0.60	-0.60	0.11
-0.37	-0.53	-0.59	0.25	-0.31	-0.15	-0.11	-0.10	0.12	-0.43	0.29	0.17	0.78	0.70	0.52
0.39	-0.29	0.61	1.00											

FILA 35

0.33	0.47	-0.23	0.11	0.27	0.19	-0.56	-0.04	-0.51	-0.12	-0.01	0.46	-0.60	0.60	-0.11
0.37	0.53	0.59	-0.25	0.31	0.15	0.11	0.10	-0.12	0.43	-0.29	-0.17	-0.78	-0.70	-0.52
-0.39	0.29	-0.61	-1.00	1.00										

FILA 36

0.01	0.20	-0.47	0.25	0.50	0.20	-0.50	-0.36	-0.54	0.21	-0.24	0.32	-0.83	0.85	0.24
0.47	0.84	0.35	-0.30	-0.28	0.12	0.23	0.30	-0.15	0.17	-0.69	0.18	-0.32	-0.55	-0.31
-0.45	-0.05	-0.75	-0.57	0.57	1.00									

FILA 37

0.04	-0.20	-0.27	-0.32	-0.03	-0.23	-0.34	0.03	-0.29	-0.29	0.07	-0.03	-0.56	0.49	0.09
0.64	0.51	0.43	-0.33	0.25	-0.25	0.15	0.83	-0.21	-0.71	-0.06	0.82	-0.00	-0.28	-0.42
-0.30	0.05	-0.11	-0.11	0.11	0.20	1.00								

FILA 38

0.36	0.39	-0.36	-0.05	0.54	0.20	-0.61	-0.39	-0.64	-0.07	-0.10	0.24	-0.88	0.81	0.18
0.86	0.95	0.78	-0.32	0.04	0.22	0.03	0.64	-0.15	0.07	-0.62	0.24	-0.25	-0.52	-0.42
-0.44	0.10	-0.62	-0.56	0.56	0.78	0.55	1.00							

FILA 39

-0.34	-0.44	0.32	-0.05	-0.55	-0.39	0.97	0.50	0.99	0.19	0.12	-0.47	0.57	-0.53	0.19
-0.50	-0.59	-0.69	0.63	-0.01	-0.16	0.07	-0.19	0.44	-0.09	0.40	-0.12	0.23	0.68	0.31
0.45	-0.30	0.51	0.54	-0.54	-0.56	-0.29	-0.66	1.00						

FILA 40

-0.29	-0.34	0.50	-0.00	-0.63	-0.42	0.49	0.18	0.48	0.01	-0.10	-0.41	0.27	-0.28	0.16
-0.15	-0.23	-0.31	0.44	-0.02	-0.20	-0.10	0.02	0.20	-0.23	0.07	0.17	0.23	0.45	0.21
0.36	-0.31	0.47	0.36	-0.36	-0.33	0.04	-0.29	0.49	1.00					

FILA 41

-0.35	-0.47	0.56	-0.07	-0.76	-0.50	0.67	0.33	0.68	0.03	-0.17	-0.61	0.44	-0.42	0.01
-0.40	-0.44	-0.52	0.43	-0.18	-0.32	0.30	-0.14	0.11	-0.38	0.38	0.20	0.27	0.55	0.08
0.49	-0.22	0.49	0.47	-0.47	-0.44	-0.01	-0.50	0.68	0.77	1.00				

FILA 42

-0.24	-0.48	0.10	-0.25	-0.52	-0.30	0.70	0.14	0.66	0.08	-0.12	-0.29	0.54	-0.53	0.15
-0.38	-0.55	-0.42	0.35	-0.14	-0.03	0.06	-0.19	0.25	-0.27	0.39	0.07	0.29	0.47	0.03
0.25	0.04	0.51	0.56	-0.56	-0.62	-0.10	-0.56	0.70	0.50	0.61	1.00			

COMARCA BAIX CAMP

FILA 1										
1.00										
FILA 2										
0.72	1.00									
FILA 3										
0.31	0.11	1.00								
FILA 4										
-0.20	0.53	-0.22	1.00							
FILA 5										
0.33	0.60	0.24	0.45	1.00						
FILA 6										
0.21	-0.05	0.58	-0.32	0.01	1.00					
FILA 7										
-0.06	-0.20	-0.01	-0.22	-0.14	0.13	1.00				
FILA 8										
0.17	0.23	0.02	0.11	-0.14	-0.06	0.00	1.00			
FILA 9										
-0.02	-0.15	-0.01	-0.19	-0.17	0.11	0.98	0.21	1.00		
FILA 10										
0.11	0.46	-0.25	0.51	0.10	-0.49	-0.19	0.34	-0.12	1.00	
FILA 11										
0.19	-0.13	-0.03	-0.42	0.20	0.14	0.05	-0.07	0.04	-0.12	1.00

FILA 12

-0.18	0.25	-0.06	0.57	0.45	0.02	-0.06	-0.14	-0.08	-0.03	-0.04	1.00			

FILA 13

-0.25	-0.23	0.49	-0.01	-0.23	0.22	0.02	0.20	0.07	-0.02	-0.23	-0.11	1.00		

FILA 14

0.23	0.17	-0.47	-0.04	0.19	-0.21	-0.04	-0.23	-0.08	-0.03	0.26	0.05	-0.99	1.00	

FILA 15

0.08	0.28	-0.30	0.31	0.13	-0.56	-0.13	0.30	-0.06	0.91	0.21	-0.14	-0.07	0.04	1.00

FILA 16

0.29	0.49	-0.49	0.35	0.38	-0.21	0.06	0.00	0.06	0.27	0.03	0.44	-0.75	0.67	0.22
1.00														

FILA 17

0.47	0.59	-0.37	0.25	0.25	-0.40	-0.16	0.15	-0.12	0.51	-0.03	0.08	-0.78	0.74	0.43
0.77	1.00													

FILA 18

0.40	0.60	-0.45	0.36	0.43	-0.32	-0.21	0.03	-0.20	0.36	0.11	0.13	-0.79	0.76	0.35
0.74	0.86	1.00												

FILA 19

-0.04	-0.07	0.60	-0.05	0.16	0.49	0.46	0.21	0.49	-0.22	0.02	0.02	0.46	-0.46	-0.23
-0.30	-0.43	-0.49	1.00											

FILA 20

0.24	0.25	0.04	0.05	0.23	0.00	-0.26	0.07	-0.24	0.10	0.16	-0.17	0.04	-0.04	0.19
-0.05	-0.06	0.18	-0.25	1.00										

FILA 21

-0.14	0.07	-0.10	0.26	0.39	-0.15	-0.12	-0.07	-0.13	0.25	0.45	0.24	-0.10	0.09	0.43
0.11	0.04	0.19	-0.07	0.27	1.00									

FILA 22

-0.28	-0.25	-0.15	-0.01	-0.07	-0.08	0.01	-0.22	-0.03	-0.26	-0.13	-0.04	0.12	-0.09	-0.27
-0.21	-0.26	-0.13	-0.13	0.15	0.00	1.00								

FILA 23

0.32	0.20	-0.15	-0.11	-0.00	-0.04	-0.02	-0.00	-0.02	0.37	0.28	-0.23	-0.12	0.12	0.37
0.10	0.27	0.13	-0.09	-0.10	-0.01	-0.09	1.00							

FILA 24

-0.01	-0.14	-0.06	-0.19	-0.22	-0.02	0.48	-0.13	0.44	-0.09	0.00	0.01	0.05	-0.06	-0.06
0.00	-0.07	-0.09	0.04	-0.27	-0.28	-0.19	0.04	1.00						

FILA 25

-0.06	0.04	-0.01	0.13	0.06	-0.14	-0.11	0.15	-0.08	0.02	0.03	0.05	-0.31	0.35	0.05
0.04	0.21	0.22	-0.07	0.31	0.31	-0.01	-0.34	-0.49	1.00					

FILA 26

-0.36	-0.24	-0.27	0.11	-0.16	0.04	0.22	-0.06	0.20	-0.33	-0.46	0.29	-0.03	0.01	-0.47
0.13	-0.12	-0.11	0.04	-0.13	-0.22	0.42	-0.22	-0.12	0.12	1.00				

FILA 27

-0.15	-0.24	0.16	-0.16	-0.21	0.22	0.08	-0.12	0.06	0.12	0.03	-0.11	0.41	-0.42	0.02
-0.24	-0.33	-0.51	0.20	-0.33	-0.02	-0.04	0.43	0.13	-0.67	-0.20	1.00			

FILA 28

0.28	0.21	-0.07	-0.05	0.14	-0.02	0.03	-0.08	0.01	-0.07	0.02	-0.01	0.06	-0.09	-0.04
0.14	0.03	0.17	-0.10	-0.10	-0.36	-0.03	0.11	0.57	-0.75	-0.17	0.04	1.00		

FILA 29

-0.13	-0.12	0.56	-0.02	0.12	0.42	0.43	0.23	0.47	-0.18	0.07	0.06	0.49	-0.50	-0.16
-0.31	-0.47	-0.52	0.95	-0.31	0.01	-0.17	-0.08	0.01	-0.09	-0.04	0.24	-0.08	1.00	

FILA 30

-0.40	-0.46	0.47	-0.16	-0.32	0.40	0.26	-0.09	0.24	-0.47	-0.22	0.03	0.74	-0.72	-0.53
-0.68	-0.86	-0.89	0.53	-0.08	-0.25	0.22	-0.28	0.07	-0.11	0.24	0.30	-0.17	0.55	1.00

FILA 31

-0.08	-0.07	0.59	-0.00	0.31	0.12	0.14	0.31	0.20	-0.05	0.12	0.07	0.51	-0.51	0.04
-0.33	-0.35	-0.42	0.77	-0.19	0.10	-0.13	-0.13	-0.14	-0.07	-0.17	0.18	-0.04	0.82	0.36
1.00														

FILA 32

0.36	0.16	0.01	-0.22	0.05	0.07	-0.12	0.10	-0.10	0.22	0.23	-0.50	-0.03	0.03	0.32
-0.01	0.11	0.27	-0.18	0.60	0.24	0.10	0.12	-0.32	0.15	-0.13	-0.13	-0.06	-0.21	-0.35
-0.13	1.00													

FILA 33

-0.06	-0.09	0.48	-0.06	-0.15	0.51	0.50	0.14	0.52	-0.33	-0.29	0.03	0.46	-0.46	-0.48
-0.32	-0.43	-0.52	0.81	-0.36	-0.44	-0.10	-0.10	0.29	-0.13	0.24	0.15	0.00	0.73	0.63
0.42	-0.32	1.00												

FILA 34

-0.22	-0.26	0.30	-0.10	-0.17	0.29	0.67	0.25	0.71	-0.22	0.02	-0.01	0.50	-0.51	-0.15
-0.32	-0.51	-0.49	0.64	-0.26	-0.10	-0.11	-0.11	0.43	-0.27	0.03	0.22	0.17	0.74	0.57
0.49	-0.24	0.65	1.00											

FILA 35

0.22	0.26	-0.30	0.10	0.17	-0.29	-0.67	-0.25	-0.71	0.22	-0.02	0.01	-0.50	0.51	0.15
0.32	0.51	0.49	-0.64	0.26	0.10	0.11	0.11	-0.43	0.27	-0.03	-0.22	-0.17	-0.74	-0.57
-0.49	0.24	-0.65	-1.00	1.00										

FILA 36

-0.01	-0.37	0.31	-0.51	-0.23	0.23	-0.13	-0.35	-0.20	-0.22	0.11	-0.17	0.06	-0.01	-0.01
-0.31	-0.16	-0.43	-0.01	-0.33	-0.17	0.04	0.15	0.15	-0.23	-0.21	0.46	-0.07	-0.03	0.1
-0.04	-0.27	-0.02	-0.14	0.14	1.00									

FILA 37

0.06	0.21	-0.36	0.22	0.15	-0.07	0.07	-0.17	0.03	0.34	0.03	0.19	-0.26	0.20	0.2
0.57	0.34	0.24	-0.15	-0.16	0.11	-0.05	0.03	0.04	-0.50	0.07	0.56	0.15	-0.14	-0.23
-0.22	0.00	-0.19	-0.14	0.14	0.02	1.00								

FILA 38

0.36	0.48	-0.42	0.25	0.42	-0.25	-0.05	-0.13	-0.07	0.14	0.09	0.32	-0.92	0.88	0.19
0.87	0.86	0.67	-0.40	-0.05	0.18	-0.18	0.09	-0.05	0.24	0.06	-0.41	0.04	-0.43	-0.77
-0.40	-0.01	-0.42	-0.46	0.46	-0.22	0.35	1.00							

FILA 39

0.03	-0.15	0.02	-0.25	-0.18	0.19	0.95	0.21	0.97	-0.13	0.03	-0.04	0.03	-0.05	-0.19
0.11	-0.11	-0.20	0.51	-0.24	-0.12	-0.09	0.03	0.49	-0.10	0.20	0.07	0.03	0.49	0.3
0.19	-0.12	0.55	0.71	-0.71	-0.15	0.08	-0.03	1.00						

FILA 40

0.05	-0.03	0.13	-0.10	-0.08	-0.36	-0.05	-0.23	-0.09	-0.03	-0.03	0.04	0.18	-0.17	0.[illegible]
-0.18	-0.15	-0.26	-0.19	0.29	0.01	-0.03	-0.05	0.02	0.12	-0.11	0.02	-0.16	-0.16	0.[illegible]
0.01	-0.09	-0.11	-0.12	0.12	0.07	-0.14	-0.15	-0.08	1.00					

FILA 41

0.10	0.10	0.43	0.01	0.22	0.55	0.25	0.18	0.28	-0.22	-0.01	0.01	0.27	-0.27	-0.23
-0.16	-0.26	-0.23	0.84	-0.01	-0.12	-0.07	-0.05	-0.09	0.01	0.21	0.02	-0.08	0.67	0.2
0.48	0.02	0.70	0.29	-0.29	-0.13	-0.09	-0.24	0.32	-0.29	1.00				

FILA 42

-0.32	-0.31	0.32	-0.04	-0.10	0.42	0.21	-0.09	0.19	-0.35	0.03	0.35	0.38	-0.37	-0.2
-0.32	-0.53	-0.47	0.20	-0.15	0.14	0.28	-0.21	0.14	-0.07	0.19	0.18	-0.10	0.31	0.0
0.13	-0.26	0.27	0.53	-0.53	0.26	-0.16	-0.35	0.21	-0.08	-0.06	1.00			

COMARCA CONCA DE BARBERA

FILA 1										
1.00										
FILA 2										
0.91	1.00									
FILA 3										
0.37	0.46	1.00								
FILA 4										
-0.36	0.07	0.18	1.00							
FILA 5										
-0.13	0.16	0.33	0.67	1.00						
FILA 6										
-0.07	0.11	0.46	0.41	0.67	1.00					
FILA 7										
0.25	0.27	0.61	0.01	0.08	0.38	1.00				
FILA 8										
0.45	0.47	0.56	-0.04	0.16	0.11	0.30	1.00			
FILA 9										
0.34	0.36	0.69	-0.00	0.11	0.37	0.97	0.54	1.00		
FILA 10										
-0.08	-0.13	-0.12	-0.08	0.01	-0.35	-0.19	0.05	-0.15	1.00	
FILA 11										
-0.35	-0.41	0.15	-0.06	0.00	0.15	0.20	0.16	0.22	-0.04	1.00

FILA 12

-0.17	0.17	0.29	0.76	0.54	0.37	-0.03	0.21	0.03	-0.12	-0.07	1.00

FILA 13

0.54	0.63	0.63	0.12	0.24	0.15	0.62	0.66	0.73	0.00	0.05	0.19	1.00

FILA 14

-0.62	-0.72	-0.60	-0.13	-0.22	-0.15	-0.58	-0.69	-0.70	0.02	0.00	-0.20	-0.98	1.00

FILA 15

-0.27	-0.33	-0.07	-0.10	0.10	-0.32	-0.16	-0.03	-0.15	0.55	0.34	-0.08	0.00	0.06	1.00

FILA 16

-0.00	-0.01	-0.42	-0.02	-0.21	-0.09	-0.47	-0.25	-0.48	-0.09	-0.20	-0.06	-0.60	0.41	-0.25
1.00														

FILA 17

-0.07	-0.31	-0.36	-0.52	-0.51	-0.54	-0.50	-0.36	-0.54	0.40	-0.14	-0.42	-0.68	0.68	0.25
0.37	1.00													

FILA 18

0.65	0.55	0.17	-0.32	-0.29	-0.26	0.14	0.07	0.14	0.03	-0.20	-0.17	0.17	-0.20	0.17
0.03	0.28	1.00												

FILA 19

0.22	0.36	0.74	0.28	0.32	0.48	0.62	0.38	0.65	-0.16	-0.25	0.27	0.48	-0.46	-0.40
-0.32	-0.39	-0.13	1.00											

FILA 20

0.21	0.22	0.05	-0.01	-0.06	-0.23	-0.03	0.21	0.03	0.27	-0.11	0.10	0.42	-0.42	0.49
-0.20	-0.14	0.35	-0.12	1.00										

FILA 21

-0.22	-0.13	0.08	0.23	0.40	0.18	-0.00	0.04	0.01	-0.07	0.52	0.20	-0.02	-0.01	0.51
0.09	-0.23	0.04	-0.36	0.11	1.00									

FILA 22

0.14	0.19	-0.14	0.08	-0.31	-0.42	-0.29	-0.23	-0.32	0.05	-0.24	-0.15	-0.06	0.03	-0.02
0.16	0.24	0.28	-0.10	0.11	-0.35	1.00								

FILA 23

-0.08	0.07	-0.05	0.33	0.34	0.64	0.10	0.04	0.10	-0.31	0.13	0.40	0.01	-0.09	-0.27
0.30	-0.46	-0.15	-0.03	-0.05	0.25	-0.33	1.00							

FILA 24

-0.09	-0.12	-0.29	-0.06	0.08	-0.23	-0.23	0.17	-0.16	0.30	0.38	-0.10	0.02	-0.08	0.39
0.19	-0.01	-0.14	-0.48	0.16	0.42	-0.32	0.07	1.00						

FILA 25

0.54	0.39	0.16	-0.40	-0.24	-0.47	0.06	0.05	0.07	0.28	-0.13	-0.28	0.23	-0.20	0.43
-0.22	0.36	0.80	-0.19	0.30	0.07	0.23	-0.47	0.06	1.00					

FILA 26

0.16	0.24	-0.03	0.15	-0.07	-0.27	-0.52	0.18	-0.41	0.03	-0.23	0.26	0.07	-0.09	-0.00
0.03	0.05	0.17	-0.18	0.24	-0.14	0.53	-0.14	-0.04	0.23	1.00				

FILA 27

-0.50	-0.42	-0.11	0.24	0.22	0.50	0.19	-0.12	0.13	-0.23	0.21	0.09	-0.21	0.20	-0.34
0.16	-0.31	-0.71	0.23	-0.35	0.01	-0.42	0.43	-0.03	-0.89	-0.64	1.00			

FILA 28

0.26	0.33	0.07	0.11	0.09	0.17	-0.02	0.29	0.06	-0.06	-0.03	0.41	0.25	-0.29	0.04
0.00	-0.18	0.35	-0.16	0.27	0.08	-0.03	0.60	0.06	0.19	0.40	-0.34	1.00		

FILA 29

0.51	0.53	0.53	-0.05	0.14	0.19	0.49	0.67	0.61	-0.06	-0.25	-0.05	0.50	-0.54	-0.29
-0.14	-0.25	0.19	0.71	0.01	-0.30	-0.07	-0.07	-0.18	0.04	-0.09	0.01	-0.03	1.00	

FILA 30

-0.44	-0.34	0.07	0.28	0.23	0.27	0.09	0.06	0.09	-0.11	0.20	0.30	0.11	0.02	-0.25
-0.51	-0.38	-0.71	0.24	-0.24	-0.18	-0.37	0.09	-0.14	-0.55	-0.12	0.49	-0.14	-0.12	1.00

FILA 31

0.31	0.51	0.86	0.39	0.46	0.53	0.44	0.50	0.52	-0.18	-0.17	0.49	0.57	-0.56	-0.31
-0.34	-0.47	-0.07	0.85	0.01	-0.13	-0.12	0.09	-0.42	-0.07	0.07	0.03	0.09	0.52	0.28
1.00														

FILA 32

0.10	-0.06	-0.25	-0.37	-0.14	-0.00	0.12	-0.20	0.05	-0.16	-0.04	-0.27	-0.03	0.02	-0.11
0.06	-0.03	-0.07	-0.14	-0.28	-0.06	-0.11	0.25	-0.06	0.06	-0.22	0.05	0.14	-0.08	-0.08
-0.19	1.00													

FILA 33

0.65	0.67	0.63	-0.06	-0.07	-0.04	0.57	0.64	0.67	-0.05	0.15	0.18	0.78	-0.78	-0.07
-0.41	-0.32	0.47	0.33	0.22	-0.04	-0.02	-0.05	-0.03	0.41	0.05	-0.35	0.36	0.43	-0.04
0.44	-0.11	1.00												

FILA 34

0.62	0.59	0.23	-0.15	-0.03	-0.15	0.45	0.55	0.55	0.02	-0.08	-0.04	0.57	-0.61	0.02
-0.15	-0.24	0.49	0.07	0.13	0.09	-0.12	0.01	0.21	0.43	-0.07	-0.31	0.33	0.47	-0.31
0.06	0.02	0.71	1.00											

FILA 35

-0.62	-0.59	-0.23	0.15	0.03	0.15	-0.45	-0.55	-0.54	-0.02	0.08	0.04	-0.57	0.61	-0.02
0.15	0.24	-0.49	-0.07	-0.13	-0.09	0.12	-0.01	-0.21	-0.43	0.07	0.31	-0.33	-0.47	0.31
-0.06	-0.02	-0.71	-1.00	1.00										

FILA 36

-0.43	-0.44	-0.58	0.06	0.06	0.02	-0.61	-0.39	-0.64	0.02	-0.13	-0.02	-0.78	0.69	-0.17
0.73	0.36	-0.50	-0.30	-0.47	0.04	-0.12	0.20	0.24	-0.53	-0.14	0.48	-0.27	-0.31	0.00
-0.39	0.10	-0.74	-0.42	0.42	1.00									

FILA 37

-0.13	-0.04	-0.09	0.23	-0.12	0.36	-0.03	-0.12	-0.06	-0.38	-0.10	0.19	-0.28	0.20	-0.54
0.45	-0.07	-0.05	0.15	-0.03	-0.26	0.14	0.49	-0.36	-0.59	-0.03	0.48	0.12	0.12	0.01
0.03	-0.17	-0.19	-0.33	0.33	0.23	1.00								

FILA 38

-0.02	-0.13	-0.43	-0.24	-0.43	-0.28	-0.55	-0.45	-0.60	-0.01	-0.21	-0.23	-0.80	0.69	-0.16
0.82	0.73	0.25	-0.39	-0.26	-0.07	0.26	-0.05	-0.01	0.05	0.06	-0.07	-0.15	-0.26	-0.48
-0.43	-0.08	-0.43	-0.28	0.28	0.62	0.36	1.00							

FILA 39

0.20	0.25	0.67	0.07	0.10	0.42	0.96	0.43	0.97	-0.19	0.27	0.10	0.66	-0.63	-0.17
-0.46	-0.57	0.05	0.64	0.01	0.02	-0.30	0.15	-0.22	-0.05	-0.40	0.22	0.07	0.48	0.16
0.51	0.04	0.61	0.41	-0.41	-0.61	0.04	-0.60	1.00						

FILA 40

0.16	0.16	0.35	-0.02	-0.01	0.10	0.18	0.31	0.24	-0.13	-0.20	-0.08	0.28	-0.23	-0.53
-0.31	-0.19	-0.32	0.61	-0.24	-0.59	0.05	-0.28	-0.39	-0.26	0.08	0.17	-0.35	0.56	0.46
0.50	0.03	0.13	-0.15	0.15	-0.15	0.13	-0.28	0.21	1.00					

FILA 41

0.0	0.0	0.0	0.0	0.0	0.0	0.0	0.0	0.0	0.0	0.0	0.0	0.0	0.0	0.0
0.0	0.0	0.0	0.0	0.0	0.0	0.0	0.0	0.0	0.0	0.0	0.0	0.0	0.0	0.0
0.0	0.0	0.0	0.0	0.0	0.0	0.0	0.0	0.0	0.0	1.00				

FILA 42

-0.10	0.01	-0.05	0.27	0.19	0.23	0.12	0.00	0.10	0.12	-0.24	0.24	-0.11	-0.00	-0.18
0.49	-0.08	-0.17	0.29	-0.18	-0.02	-0.13	0.44	0.08	-0.29	-0.16	0.30	0.11	0.28	-0.22
0.11	0.30	-0.21	-0.03	0.03	0.39	0.27	0.16	0.13	-0.02	0.0	1.00			

COMARCA PEITORAL

FILA 1

1.00	

FILA 2

0.79	1.00

FILA 3

-0.17	-0.14	1.00

FILA 4

-0.15	0.46	0.02	1.00

FILA 5

0.51	0.71	-0.07	0.41	1.00

FILA 6

0.46	0.19	0.06	-0.35	0.28	1.00

FILA 7

0.13	0.24	-0.46	0.20	0.05	-0.51	1.00

FILA 8

-0.02	-0.07	-0.25	-0.09	-0.08	-0.01	0.15	1.00

FILA 9

0.12	0.21	-0.49	0.17	0.03	-0.49	0.98	0.36	1.00

FILA 10

0.02	0.26	-0.50	0.39	0.16	-0.44	0.74	0.46	0.30	1.00

FILA 11

-0.06	-0.27	0.01	-0.36	-0.03	0.10	-0.29	0.05	-0.26	-0.04	1.00

FILA 12

0.11	0.13	0.02	0.05	0.12	-0.09	-0.17	-0.35	-0.24	-0.17	0.13	1.00

FILA 13

-0.01	0.29	0.20	0.50	-0.15	-0.21	0.23	-0.09	0.20	0.07	-0.42	-0.12	1.00

FILA 14

-0.09	-0.39	-0.16	-0.50	0.09	0.17	-0.26	0.11	-0.22	-0.09	0.46	0.08	-0.99	1.00

FILA 15

-0.19	0.01	-0.52	0.28	0.07	-0.49	0.56	0.43	0.62	0.84	0.26	-0.12	-0.13	0.14	1.00

FILA 16

0.63	0.40	-0.32	-0.26	0.44	0.34	0.01	-0.03	0.00	0.06	0.00	0.28	-0.58	0.46	-0.03
1.00														

FILA 17

0.27	0.19	-0.48	-0.09	0.31	-0.08	0.47	0.33	0.52	0.67	0.11	-0.06	-0.60	0.55	0.57
0.61	1.00													

FILA 18

0.58	0.37	-0.26	-0.23	0.45	0.36	0.08	0.30	0.14	0.12	-0.13	-0.01	-0.50	0.43	0.02
0.67	0.56	1.00												

FILA 19

0.04	0.25	0.28	0.35	0.23	-0.14	-0.01	-0.45	-0.11	-0.14	-0.25	0.10	0.17	-0.18	-0.14
-0.07	-0.18	-0.26	1.00											

FILA 20

0.30	0.40	0.05	0.21	0.27	0.23	0.06	-0.19	0.02	0.01	-0.26	0.04	0.26	-0.32	-0.16
0.25	-0.07	0.20	0.17	1.00										

FILA 21

-0.25	-0.08	-0.06	0.23	0.10	-0.07	-0.25	-0.23	-0.29	-0.20	0.43	0.29	0.02	0.01	0.22
-0.18	-0.36	-0.31	-0.06	-0.06	1.00									

FILA 22

-0.06	-0.13	0.06	-0.13	-0.31	-0.13	-0.01	0.13	0.02	-0.13	-0.22	-0.02	0.24	-0.23	-0.24
-0.14	-0.19	-0.18	-0.13	-0.27	-0.33	1.00								

FILA 23

0.12	-0.15	0.06	-0.42	0.05	0.28	-0.48	-0.18	-0.49	-0.34	0.70	0.18	-0.42	0.42	-0.06
0.26	-0.03	-0.10	-0.05	-0.08	0.43	-0.24	1.00							

FILA 24

0.18	0.23	-0.51	0.12	0.22	-0.20	0.58	0.39	0.64	0.87	0.19	-0.08	-0.18	0.15	0.66
0.27	0.79	0.26	-0.25	0.04	-0.32	-0.13	-0.17	1.00						

FILA 25

-0.25	-0.16	0.40	0.09	-0.11	0.11	-0.45	-0.15	-0.45	-0.51	0.07	-0.06	0.27	-0.23	-0.22
-0.37	-0.64	-0.23	-0.15	-0.00	0.62	0.07	0.19	-0.68	1.00					

FILA 26

0.20	0.00	0.05	-0.28	-0.19	0.11	-0.01	-0.06	-0.02	-0.20	-0.41	-0.02	0.09	-0.13	-0.40
0.16	-0.08	0.16	-0.00	-0.15	-0.48	0.64	-0.14	-0.17	-0.04	1.00				

FILA 27

-0.01	-0.12	0.09	-0.18	-0.08	0.05	-0.13	-0.25	-0.18	-0.32	-0.16	0.12	-0.20	0.19	-0.36
0.11	-0.09	-0.10	0.51	-0.02	-0.27	-0.15	0.04	-0.27	-0.47	-0.09	1.00			

FILA 28

0.22	0.26	-0.51	0.12	0.23	-0.18	0.59	0.37	0.64	0.86	0.16	-0.02	-0.17	0.14	0.63
0.28	0.78	0.28	-0.23	0.06	-0.33	-0.15	-0.20	0.99	-0.72	-0.18	-0.22	1.00		

FILA 29

0.11	0.40	0.38	0.50	0.38	-0.09	0.11	-0.20	0.06	0.04	-0.15	0.27	0.26	-0.28	0.01
-0.01	-0.09	-0.09	0.59	0.46	0.12	-0.19	-0.12	-0.05	0.06	-0.19	0.03	-0.03	1.00	

FILA 30

-0.12	0.02	0.17	0.20	-0.16	-0.13	0.16	-0.38	0.07	-0.02	-0.16	-0.14	0.47	-0.44	-0.16
-0.40	-0.35	-0.46	0.54	0.25	-0.14	-0.08	-0.02	-0.07	-0.18	0.16	0.29	-0.06	0.32	1.00

FILA 31

0.28	0.50	0.38	0.41	0.38	0.16	-0.14	-0.36	-0.21	-0.10	-0.14	0.01	0.28	-0.29	-0.12
-0.07	-0.20	0.00	0.67	0.48	0.06	-0.28	-0.01	-0.19	0.14	-0.22	0.10	-0.17	0.61	0.35
1.00														

FILA 32

-0.17	0.11	0.18	0.42	0.28	-0.17	-0.01	-0.06	-0.02	0.10	-0.03	-0.18	0.29	-0.26	0.00
-0.34	-0.21	-0.04	-0.07	0.03	0.14	-0.21	-0.12	0.03	0.14	-0.16	-0.18	0.02	-0.03	0.24
0.08	1.00													

FILA 33

-0.11	0.13	0.25	0.36	-0.09	0.05	-0.20	0.19	-0.15	-0.06	-0.05	0.04	0.28	-0.26	0.07
-0.27	-0.28	-0.26	0.19	0.06	0.25	-0.16	-0.14	-0.26	0.26	-0.34	0.08	-0.24	0.45	-0.05
0.26	-0.24	1.00												

FILA 34

0.28	0.36	0.05	0.19	0.34	-0.13	0.51	0.05	0.49	0.40	-0.00	0.21	-0.03	-0.01	0.29
0.24	0.45	0.20	0.09	0.35	-0.11	-0.25	-0.16	0.43	-0.29	-0.26	-0.10	0.46	0.70	0.02
0.18	-0.15	0.22	1.00											

FILA 35

-0.27	-0.36	-0.05	-0.19	-0.34	0.13	-0.51	-0.04	-0.49	-0.40	0.00	-0.21	0.03	0.01	-0.29
-0.24	-0.45	-0.20	-0.09	-0.35	0.11	0.25	0.16	-0.43	0.29	0.26	0.10	-0.46	-0.70	-0.02
-0.17	0.16	-0.22	-1.00	1.00										

FILA 36

-0.27	-0.31	0.02	-0.12	0.04	-0.13	-0.33	-0.29	-0.37	-0.14	0.59	0.28	-0.52	0.55	0.13
0.10	0.14	-0.35	0.10	-0.42	0.40	-0.12	0.68	-0.01	-0.02	-0.29	0.18	-0.04	-0.11	-0.11
-0.12	-0.15	-0.09	-0.10	0.10	1.00									

FILA 37

0.43	0.16	-0.04	-0.36	0.12	0.45	-0.24	-0.17	-0.27	-0.36	-0.28	0.14	-0.32	0.23	-0.51
0.69	0.09	0.46	0.14	0.33	-0.37	-0.00	0.15	-0.20	-0.32	0.39	0.54	-0.17	-0.07	0.02
0.01	-0.19	-0.22	-0.13	0.13	-0.15	1.00								

FILA 38

0.41	0.13	-0.27	-0.38	0.37	0.33	-0.09	-0.01	-0.09	0.01	0.22	0.16	-0.85	0.78	0.04
0.89	0.71	0.66	-0.16	0.03	-0.12	-0.22	0.36	0.27	-0.32	0.00	0.11	0.27	-0.12	-0.50
-0.14	-0.33	-0.29	0.22	-0.22	0.34	0.51	1.00							

FILA 39

-0.05	-0.07	-0.36	-0.04	-0.24	-0.48	0.85	0.28	0.86	0.48	-0.22	-0.22	0.29	-0.29	0.42
-0.17	0.17	-0.05	-0.09	-0.00	-0.14	0.14	-0.42	0.30	-0.20	0.11	-0.15	0.29	0.07	0.14
-0.33	-0.11	-0.10	0.37	-0.36	-0.42	-0.24	-0.27	1.00						

FILA 40

0.28	0.22	-0.09	-0.04	0.14	-0.25	0.08	0.15	0.11	0.21	-0.10	0.06	-0.08	0.04	0.04
0.28	0.28	0.22	-0.01	-0.10	-0.28	0.17	0.01	0.27	-0.30	0.26	-0.04	0.28	-0.29	-0.22
-0.07	-0.04	-0.34	-0.19	0.19	0.11	0.09	0.17	-0.09	1.00					

FILA 41

0.0	0.0	0.0	0.0	0.0	0.0	0.0	0.0	0.0	0.0	0.0	0.0	0.0	0.0	0.0
0.0	0.0	0.0	0.0	0.0	0.0	0.0	0.0	0.0	0.0	0.0	0.0	0.0	0.0	0.0
0.0	0.0	0.0	0.0	0.0	0.0	0.0	0.0	0.0	0.0	1.00				

FILA 42

-0.23	-0.38	0.22	-0.29	-0.20	0.23	0.00	0.10	0.02	-0.13	0.18	-0.42	-0.04	0.08	-0.07
-0.23	-0.07	-0.26	-0.12	-0.22	-0.06	-0.10	0.06	-0.12	0.09	-0.21	0.15	-0.15	-0.06	0.05
-0.22	0.06	0.11	0.08	-0.08	0.00	-0.09	-0.07	0.18	-0.63	0.0	1.00			

COMARCA RIBERA

FILA 1										
1.00										
FILA 2										
0.70	1.00									
FILA 3										
-0.01	-0.05	1.00								
FILA 4										
-0.66	0.07	-0.04	1.00							
FILA 5										
0.43	0.66	-0.23	0.09	1.00						
FILA 6										
-0.36	-0.51	-0.19	-0.02	-0.05	1.00					
FILA 7										
-0.14	0.10	0.55	0.30	-0.07	-0.35	1.00				
FILA 8										
-0.46	-0.14	0.31	0.50	-0.24	-0.11	0.61	1.00			
FILA 9										
-0.17	0.08	0.54	0.33	-0.08	-0.34	1.00	0.66	1.00		
FILA 10										
0.17	0.17	0.42	-0.06	-0.13	-0.65	0.64	0.02	0.61	1.00	
FILA 11										
0.14	0.35	0.48	0.17	0.47	-0.06	0.41	0.31	0.42	0.01	1.00

FILA 12

-0.18	0.18	-0.09	0.45	0.46	-0.02	0.20	0.02	0.19	0.15	0.30	1.00			

FILA 13

0.19	0.11	0.09	-0.15	-0.40	-0.65	0.48	0.17	0.47	0.59	-0.32	-0.12	1.00		

FILA 14

-0.23	-0.16	-0.07	0.15	0.36	0.67	-0.46	-0.15	-0.45	-0.60	0.32	0.10	-1.00	1.00	

FILA 15

0.01	0.19	0.49	0.18	0.04	-0.57	0.76	0.17	0.73	0.92	0.29	0.30	0.36	-0.36	1.00

FILA 16

0.53	0.71	-0.25	0.01	0.68	-0.09	-0.32	-0.35	-0.33	-0.15	0.22	0.27	-0.38	0.31	-0.07
1.00														

FILA 17

0.59	0.50	-0.28	-0.29	0.53	-0.02	-0.57	-0.47	-0.58	-0.21	-0.00	-0.17	-0.47	0.43	-0.22
0.81	1.00													

FILA 18

0.63	0.71	-0.23	-0.15	0.76	0.02	-0.35	-0.42	-0.37	-0.16	0.25	0.24	-0.46	0.40	-0.11
0.88	0.84	1.00												

FILA 19

0.40	0.54	0.43	0.01	0.35	-0.51	0.55	0.16	0.53	0.43	0.46	0.07	0.30	-0.33	0.51
0.29	0.03	0.18	1.00											

FILA 20

0.59	0.25	0.44	-0.57	-0.04	-0.19	0.07	-0.21	0.05	0.18	0.23	-0.12	0.33	-0.34	-0.00
0.03	-0.03	0.02	0.27	1.00										

FILA 21

-0.45	0.04	0.29	0.66	0.15	-0.14	0.58	0.42	0.59	0.37	0.49	0.71	-0.12	0.12	0.65
0.04	-0.31	-0.02	0.18	-0.37	1.00									

FILA 22

0.06	0.28	0.40	0.20	-0.21	-0.22	0.21	0.11	0.21	0.19	0.31	-0.21	0.03	-0.03	0.25
-0.00	-0.07	0.03	0.32	0.01	0.20	1.00								

FILA 23

0.26	0.63	-0.21	0.30	0.29	-0.27	-0.31	-0.22	-0.31	-0.02	-0.04	0.07	-0.18	0.14	-0.03
0.54	0.55	0.58	-0.14	-0.16	0.05	0.35	1.00							

FILA 24

0.01	0.19	-0.32	0.19	0.41	0.21	0.25	0.27	0.26	-0.25	0.27	0.11	-0.00	0.02	-0.16
-0.15	-0.21	0.06	0.03	-0.17	0.01	-0.08	-0.08	1.00						

FILA 25

0.19	-0.18	-0.13	-0.45	-0.35	0.01	-0.47	-0.57	-0.49	0.14	-0.70	-0.04	0.25	-0.26	-0.18
0.01	0.10	0.00	-0.24	0.30	-0.43	-0.19	0.02	-0.57	1.00					

FILA 26

0.38	0.22	0.47	-0.30	-0.20	-0.09	0.26	0.09	0.25	0.04	0.45	-0.35	0.23	-0.23	0.01
-0.12	-0.20	-0.10	0.41	0.62	-0.19	0.64	-0.15	0.10	-0.16	1.00				

FILA 27

-0.28	0.12	0.26	0.51	0.30	-0.12	0.41	0.54	0.44	-0.01	0.69	0.11	-0.34	0.34	0.34
0.13	0.02	0.01	0.24	-0.34	0.59	0.17	0.05	0.17	-0.89	-0.01	1.00			

FILA 28

-0.02	0.12	-0.32	0.15	0.30	0.24	0.21	0.26	0.22	-0.32	0.17	-0.02	0.02	-0.00	-0.24
-0.22	-0.23	-0.00	-0.03	-0.21	-0.08	-0.07	-0.10	0.97	-0.56	0.11	0.14	1.00		

FILA 29

-0.02	0.10	0.17	0.13	0.06	-0.38	0.40	0.06	0.38	0.31	0.14	0.43	0.45	-0.45	0.34
-0.12	-0.49	-0.19	0.59	0.09	0.31	0.17	-0.34	0.03	0.05	0.19	-0.10	0.02	1.00	

FILA 30

-0.20	0.06	0.32	0.34	0.01	-0.02	0.68	0.52	0.68	0.13	0.15	-0.12	0.24	-0.23	0.27
-0.19	-0.36	-0.24	0.55	-0.19	0.20	0.16	-0.29	0.36	-0.47	0.15	0.33	0.42	0.33	1.00

FILA 31

0.88	0.64	0.21	-0.55	0.45	-0.22	-0.14	-0.31	-0.15	0.01	0.33	-0.20	-0.07	0.02	-0.05
0.65	0.66	0.68	0.55	0.55	-0.34	0.16	0.18	-0.15	0.07	0.43	-0.06	-0.16	-0.02	-0.05
1.00														

FILA 32

-0.05	0.20	0.07	0.28	0.02	-0.44	0.41	0.33	0.42	0.31	-0.31	-0.05	0.54	-0.54	0.24
-0.15	-0.17	-0.20	0.26	-0.09	-0.01	-0.25	0.09	0.15	-0.04	-0.32	0.00	0.19	0.16	0.58
-0.13	1.00													

FILA 33

-0.11	0.07	-0.08	0.23	0.15	-0.01	0.60	0.43	0.60	0.08	0.30	0.22	0.35	-0.34	0.16
-0.28	-0.57	-0.29	0.40	0.01	0.18	0.00	-0.48	0.74	-0.45	0.30	0.15	0.68	0.49	0.54
-0.18	0.17	1.00												

FILA 34

-0.30	-0.12	0.23	0.28	-0.18	-0.39	0.73	0.56	0.74	0.40	0.21	0.37	0.57	-0.56	0.48
-0.43	-0.74	-0.49	0.34	-0.08	0.55	0.03	-0.45	0.20	-0.30	0.11	0.24	0.21	0.71	0.44
-0.35	0.30	0.61	1.00											

FILA 35

0.30	0.12	-0.23	-0.28	0.18	0.39	-0.73	-0.56	-0.74	-0.40	-0.21	-0.37	-0.57	0.56	-0.48
0.43	0.74	0.49	-0.34	0.08	-0.55	-0.03	0.45	-0.20	0.30	-0.11	-0.24	-0.21	-0.71	-0.44
0.35	-0.30	-0.61	-1.00	1.00										

FILA 36

-0.44	-0.28	-0.21	0.32	0.10	0.60	-0.56	-0.15	-0.54	-0.63	0.11	0.05	-0.88	0.90	-0.43
0.15	0.26	0.18	-0.52	-0.50	0.12	0.11	0.26	-0.05	-0.19	-0.25	0.29	-0.04	-0.42	-0.32
-0.26	-0.55	-0.39	-0.49	0.49	1.00									

FILA 37

0.27	0.52	-0.06	0.17	0.59	-0.10	0.01	0.19	0.02	-0.18	0.49	-0.01	-0.44	0.40	0.05
0.71	0.65	0.60	0.35	-0.21	0.18	0.05	0.31	0.07	-0.58	-0.05	0.69	0.03	-0.29	0.15
0.50	-0.04	-0.08	-0.22	0.22	0.21	1.00								

FILA 38

0.29	0.48	-0.32	0.10	0.60	0.16	-0.50	-0.23	-0.49	-0.43	0.18	0.05	-0.69	0.64	-0.29
0.85	0.88	0.83	-0.02	-0.27	-0.03	-0.00	0.60	-0.07	-0.17	-0.26	0.29	-0.09	-0.46	-0.22
0.47	-0.22	-0.44	-0.63	0.63	0.52	0.80	1.00							

FILA 39

-0.24	0.03	0.50	0.37	-0.10	-0.30	0.99	0.69	0.99	0.56	0.36	0.20	0.47	-0.45	0.69
-0.37	-0.61	-0.41	0.47	0.01	0.58	0.13	-0.32	0.29	-0.49	0.17	0.43	0.26	0.35	0.71
-0.23	0.49	0.60	0.75	-0.75	-0.53	0.00	-0.50	1.00						

FILA 40

0.03	0.33	-0.04	0.31	0.14	0.28	0.12	0.24	0.13	-0.38	0.28	-0.23	-0.15	0.15	-0.28
0.07	-0.04	0.13	0.19	-0.05	-0.11	0.52	0.21	0.60	-0.46	0.51	0.16	0.62	-0.08	0.47
0.11	-0.01	0.45	-0.14	0.14	0.16	0.21	0.17	0.12	1.00					

FILA 41

-0.03	-0.13	0.28	-0.10	-0.43	-0.23	0.41	0.25	0.41	0.34	-0.12	-0.06	0.68	-0.67	0.17
-0.45	-0.62	-0.57	0.38	0.47	-0.15	0.10	-0.51	-0.01	0.29	0.43	-0.39	-0.06	0.52	0.25
-0.07	0.22	0.53	0.42	-0.42	-0.64	-0.53	-0.73	0.39	0.06	1.00				

FILA 42

-0.18	-0.22	0.06	0.02	-0.33	-0.15	0.65	0.50	0.66	0.36	0.03	0.21	0.61	-0.59	0.34
-0.48	-0.69	-0.45	0.15	-0.02	0.33	-0.01	-0.51	0.30	-0.13	0.19	-0.03	0.32	0.48	0.35
-0.31	0.15	0.64	0.85	-0.85	-0.56	-0.32	-0.66	0.66	-0.05	0.47	1.00			

..OMARCA BAIX EBRE

FILA 1										
1.00										
FILA 2										
0.85	1.00									
FILA 3										
0.13	0.39	1.00								
FILA 4										
-0.59	-0.08	0.35	1.00							
FILA 5										
0.15	0.22	0.25	0.06	1.00						
FILA 6										
0.73	0.85	0.13	-0.09	0.41	1.00					
FILA 7										
-0.28	-0.27	0.27	0.12	-0.11	-0.61	1.00				
FILA 8										
0.02	0.03	-0.06	0.01	-0.20	-0.22	0.52	1.00			
FILA 9										
-0.26	-0.25	0.25	0.12	-0.12	-0.60	1.00	0.60	1.00		
FILA 10										
-0.74	-0.66	0.16	0.39	-0.46	-0.85	0.44	0.00	0\ 41	1.00	
FILA 11										
-0.09	-0.37	-0.12	-0.39	0.43	-0.17	0.04	-0.19	0.02	0.01	1.00

FILA 12

-0.33	-0.07	0.36	0.53	0.23	0.08	-0.22	-0.26	-0.24	0.31	0.22	1.00			

FILA 13

-0.42	-0.20	0.78	0.50	0.09	-0.35	0.28	-0.24	0.23	0.66	0.06	0.60	1.00		

FILA 14

0.41	0.15	-0.80	-0.55	-0.10	0.31	-0.28	0.15	-0.25	-0.62	0.01	-0.62	-0.99	1.00	

FILA 15

-0.77	-0.75	0.05	0.32	-0.30	-0.85	0.47	0.01	0.44	0.93	0.32	0.35	0.57	-0.52	1.00

FILA 16

0.35	0.34	-0.44	-0.15	-0.00	0.42	-0.19	0.58	-0.11	-0.66	-0.35	-0.36	-0.76	0.66	-0.67
1.00														

FILA 17

0.58	0.42	-0.51	-0.46	-0.42	0.38	-0.36	0.21	-0.31	-0.51	-0.51	-0.60	-0.79	0.76	-0.65
0.69	1.00													

FILA 18

0.74	0.62	-0.39	-0.46	-0.27	0.60	-0.49	0.07	-0.45	-0.62	-0.43	-0.40	-0.72	0.70	-0.73
0.62	0.95	1.00												

FILA 19

-0.04	-0.00	0.55	0.07	0.03	-0.38	0.93	0.51	0.92	0.29	0.05	-0.12	0.40	-0.42	0.30
-0.19	-0.39	-0.45	1.00											

FILA 20

-0.24	-0.34	0.41	-0.08	0.42	-0.36	0.22	-0.03	0.20	0.31	0.71	0.32	0.58	-0.55	0.46
-0.54	-0.75	-0.72	0.33	1.00										

FILA 21

-0.88	-0.78	-0.01	0.48	-0.12	-0.75	0.40	0.06	0.38	0.80	0.37	0.46	0.50	-0.47	0.93
-0.51	-0.73	-0.81	0.21	0.47	1.00									

FILA 22

0.25	0.15	-0.20	-0.25	-0.44	0.10	-0.01	-0.11	-0.02	-0.05	0.12	-0.28	-0.33	0.41	0.06
-0.12	0.25	0.27	-0.07	-0.26	-0.03	1.00								

FILA 23

0.24	0.03	-0.23	-0.40	-0.45	0.05	-0.04	-0.14	-0.05	-0.04	0.30	-0.15	-0.23	0.37	0.10
-0.15	0.18	0.22	-0.07	-0.15	0.01	0.92	1.00							

FILA 24

0.14	-0.20	-0.04	-0.61	0.15	0.04	-0.19	-0.28	-0.21	-0.22	0.59	0.03	-0.01	0.02	-0.14
-0.00	-0.10	-0.08	-0.09	0.38	-0.14	-0.09	0.24	1.00						

FILA 25

0.22	0.35	-0.39	0.10	-0.11	0.49	-0.75	-0.28	-0.73	-0.32	-0.43	-0.06	-0.44	0.45	-0.41
0.31	0.58	0.65	-0.81	-0.59	-0.39	0.18	-0.02	-0.44	1.00					

FILA 26

-0.14	-0.12	0.52	0.09	0.03	-0.45	0.94	0.47	0.93	0.34	0.11	-0.09	0.42	-0.44	0.32
-0.23	-0.46	-0.54	0.96	0.35	0.30	-0.05	-0.04	0.00	-0.87	1.00				

FILA 27

-0.79	-0.82	-0.08	0.24	0.10	-0.64	0.30	0.05	0.29	0.56	0.57	0.48	0.40	-0.39	0.72
-0.33	-0.72	-0.79	0.18	0.57	0.85	-0.31	-0.10	0.31	-0.58	0.20	1.00			

FILA 28

0.16	-0.19	0.04	-0.60	0.17	0.01	-0.12	-0.25	-0.14	-0.18	0.57	0.05	0.06	-0.04	-0.10
-0.14	-0.15	-0.13	0.02	0.44	-0.12	-0.13	0.21	0.99	-0.52	0.09	0.33	1.00		

FILA 29

-0.06	-0.01	0.53	0.09	-0.00	-0.39	0.94	0.52	0.04	0.30	0.03	-0.11	0.39	-0.41	0.31
-0.18	-0.38	-0.44	1.00	0.29	0.23	-0.06	-0.06	-0.10	-0.80	0.99	0.18	-0.01	1.00	

FILA 30

-0.72	-0.56	0.49	0.50	0.17	-0.60	0.42	-0.02	0.40	0.64	0.22	0.38	0.79	-0.80	0.58
-0.54	-0.85	-0.94	0.42	0.71	0.72	-0.43	-0.40	0.05	-0.58	0.49	0.70	0.10	0.40	1.00

FILA 31

-0.02	0.01	0.58	0.05	0.05	-0.37	0.91	0.46	0.90	0.28	0.09	-0.09	0.43	-0.45	0.24
-0.22	-0.41	-0.46	1.00	0.37	0.21	-0.08	-0.07	-0.03	-0.83	0.99	0.19	0.07	0.99	0.43
1.00														

FILA 32

0.07	0.26	-0.05	0.26	-0.29	0.36	-0.40	-0.24	-0.40	-0.11	-0.14	0.11	-0.16	0.19	-0.07
-0.01	0.14	0.21	-0.41	-0.33	0.01	0.74	0.61	-0.26	0.50	-0.41	-0.29	-0.33	-0.40	-0.28
-0.42	1.00													

FILA 33

-0.26	-0.16	0.09	0.25	0.19	-0.32	0.31	-0.10	0.28	0.38	-0.15	0.13	0.33	-0.32	0.29
-0.29	-0.22	-0.21	0.22	-0.00	0.17	-0.52	-0.60	-0.40	-0.03	0.18	0.10	-0.34	0.25	0.19
0.20	-0.61	1.00												

FILA 34

-0.21	-0.20	0.36	0.10	-0.06	-0.55	0.99	0.49	0.98	0.42	0.05	-0.15	0.34	-0.35	0.44
-0.21	-0.38	-0.48	0.96	0.24	0.34	-0.08	-0.07	-0.13	-0.79	0.96	0.29	-0.04	0.97	0.42
0.95	-0.47	0.35	1.00											

FILA 35

0.21	0.20	-0.36	-0.10	0.06	0.55	-0.99	-0.49	-0.98	-0.42	-0.05	0.15	-0.34	0.35	-0.44
0.21	0.38	0.48	-0.96	-0.24	-0.34	0.08	0.07	0.13	0.79	-0.96	-0.29	0.04	-0.97	-0.42
-0.95	0.47	-0.35	-1.00	1.00										

FILA 36

0.47	0.13	-0.39	-0.69	0.05	0.29	-0.49	-0.43	-0.51	-0.52	0.05	-0.63	-0.52	0.58	-0.53
0.13	0.54	0.50	-0.50	-0.18	-0.62	0.19	0.17	0.39	0.38	-0.50	-0.48	0.33	-0.52	-0.49
-0.49	0.02	-0.22	-0.52	0.52	1.00									

FILA 37

-0.27	-0.31	0.40	0.05	0.07	-0.54	0.90	0.44	0.89	0.39	0.30	0.03	0.43	-0.44	0.47
-0.25	-0.56	-0.64	0.92	0.49	0.44	-0.16	-0.04	0.17	-0.95	0.96	0.53	0.25	0.92	0.57
0.92	-0.49	0.16	0.92	-0.92	-0.54	1.00								

FILA 38

0.57	0.44	-0.52	-0.41	-0.31	0.46	-0.36	0.30	-0.30	-0.63	-0.47	-0.56	-0.85	0.79	-0.72
0.83	0.97	0.92	-0.38	-0.74	-0.72	0.19	0.15	-0.06	0.54	-0.44	-0.66	-0.12	-0.36	-0.83
-0.40	0.16	-0.32	-0.38	0.38	0.47	-0.52	1.00							

FILA 39

-0.26	-0.25	0.25	0.12	-0.11	-0.59	0.99	0.61	1.00	0.41	0.02	-0.23	0.24	-0.25	0.44
-0.10	-0.32	-0.46	0.92	0.21	0.38	-0.04	-0.07	-0.21	-0.73	0.93	0.30	-0.14	0.94	0.40
0.90	-0.41	0.29	0.98	-0.98	-0.51	0.89	-0.31	1.00						

FILA 40

-0.32	-0.46	0.02	-0.11	0.02	-0.25	-0.13	-0.32	-0.16	0.08	0.07	-0.14	0.20	-0.20	0.01
-0.16	-0.17	-0.33	-0.14	0.28	0.04	-0.35	-0.21	0.61	-0.26	-0.04	0.30	0.58	-0.16	0.45
-0.12	-0.23	-0.19	-0.14	0.14	0.40	0.05	-0.17	-0.16	1.00					

FILA 41

0.07	-0.01	-0.29	-0.14	-0.07	-0.03	0.24	0.82	0.32	-0.28	-0.15	-0.23	-0.46	0.35	-0.28
0.81	0.36	0.23	0.23	-0.19	-0.15	-0.32	-0.22	0.09	-0.23	0.22	0.11	0.09	0.24	-0.14
0.21	-0.37	-0.17	0.24	-0.24	-0.20	0.28	0.50	0.33	-0.04	1.00				

FILA 42

-0.40	-0.49	-0.16	0.01	0.11	-0.51	0.10	-0.25	0.06	0.38	-0.03	-0.23	0.20	-0.15	0.30
-0.33	-0.14	-0.27	-0.07	0.19	0.19	-0.47	-0.56	-0.13	0.05	-0.06	0.16	-0.12	-0.09	0.33
-0.09	-0.55	0.69	0.07	-0.07	0.28	-0.04	-0.26	0.07	0.37	-0.25	1.00			

COMARCA MONTSIA

FILA 1										
1.00										
FILA 2										
0.85	1.00									
FILA 3										
0.11	0.40	1.00								
FILA 4										
-0.57	-0.06	0.41	1.00							
FILA 5										
0.15	0.38	0.50	0.30	1.00						
FILA 6										
0.30	0.11	-0.40	-0.39	-0.00	1.00					
FILA 7										
0.16	0.30	0.30	0.17	0.56	-0.26	1.00				
FILA 8										
0.01	0.39	0.52	0.59	0.37	-0.36	0.08	1.00			
FILA 9										
0.15	0.33	0.34	0.22	0.59	-0.28	1.00	0.16	1.00		
FILA 10										
-0.43	-0.19	0.37	0.52	0.03	-0.87	0.31	0.17	0.32	1.00	
FILA 11										
-0.10	-0.30	0.09	-0.28	-0.08	-0.14	0.00	-0.38	-0.03	-0.08	1.00

FILA 12

0.09	0.31	0.06	0.31	0.49	0.16	0.36	-0.05	0.36	-0.03	0.17	1.00

FILA 13

-0.11	0.15	0.65	0.45	-0.05	-0.69	0.43	0.35	0.46	0.65	0.04	-0.16	1.00

FILA 14

0.06	-0.21	-0.69	-0.44	0.01	0.66	-0.43	-0.37	-0.46	-0.62	-0.04	0.13	-1.00	1.00	

FILA 15

-0.47	-0.29	0.31	0.44	0.05	-0.83	0.28	0.01	0.28	0.97	0.10	0.06	0.53	-0.50	1.00

FILA 16

0.70	0.74	0.45	-0.18	0.46	0.41	-0.07	0.16	-0.06	-0.43	-0.04	0.33	-0.18	0.11	-0.43
1.00														

FILA 17

0.74	0.50	-0.29	-0.64	-0.39	0.28	-0.33	-0.25	-0.34	-0.31	-0.25	-0.21	-0.26	0.24	-0.33
0.38	1.00													

FILA 18

0.92	0.86	0.18	-0.39	0.00	0.25	-0.01	0.12	-0.00	-0.31	-0.35	-0.06	0.04	-0.09	-0.41
0.70	0.81	1.00												

FILA 19

0.37	0.50	0.18	0.08	0.58	-0.16	0.92	0.24	0.93	0.11	-0.12	0.40	0.25	-0.26	0.05
0.05	-0.15	0.17	1.00											

FILA 20

0.09	0.08	0.07	-0.06	0.06	0.04	-0.04	0.32	-0.02	-0.46	0.41	-0.06	0.06	-0.07	-0.49
0.11	-0.20	-0.01	0.08	1.00										

FILA 21

-0.69	-0.40	0.42	0.70	0.27	-0.40	0.16	0.17	0.17	0.55	0.24	0.28	0.31	-0.29	0.63
-0.28	-0.73	-0.68	-0.08	-0.23	1.00									

FILA 22

0.31	0.22	-0.34	-0.25	-0.18	0.30	-0.29	-0.46	-0.32	-0.23	0.21	0.55	-0.43	0.41	-0.08
0.33	0.52	0.27	-0.21	-0.20	-0.13	1.00								

FILA 23

0.16	-0.16	0.09	-0.56	0.03	-0.25	0.09	-0.20	0.07	-0.07	0.76	-0.16	-0.04	0.04	0.06
-0.03	-0.05	-0.14	0.09	0.34	-0.07	-0.10	1.00							

FILA 24

0.58	0.42	-0.30	-0.44	-0.53	0.20	-0.19	-0.32	-0.21	-0.15	-0.26	-0.15	-0.01	-0.00	-0.19
0.16	0.90	0.70	-0.11	-0.26	-0.56	0.53	-0.26	1.00						

FILA 25

-0.58	-0.51	0.17	0.30	0.30	-0.10	-0.20	0.17	-0.18	0.13	0.07	-0.06	-0.17	0.18	0.16
-0.09	-0.65	-0.58	-0.27	0.04	0.35	-0.43	0.14	-0.84	1.00					

FILA 26

-0.08	0.10	0.24	0.30	0.28	-0.21	0.57	0.26	0.59	0.04	0.38	0.33	0.36	-0.35	0.07
-0.18	-0.45	-0.26	0.55	0.41	0.43	-0.14	0.19	-0.25	-0.30	1.00				

FILA 27

-0.24	-0.10	0.41	0.29	0.56	-0.28	0.63	0.14	0.64	0.27	0.28	0.15	0.31	-0.30	0.33
-0.16	-0.57	-0.40	0.45	0.08	0.63	-0.34	0.22	-0.45	0.02	0.75	1.00			

FILA 28

0.63	0.48	-0.29	-0.45	-0.46	0.20	-0.07	-0.30	-0.10	-0.17	-0.25	-0.09	0.00	-0.01	-0.21
0.17	0.88	0.73	0.02	-0.23	-0.57	0.52	-0.24	0.99	-0.89	-0.16	-0.38	1.00		

FILA 29

0.33	0.45	0.23	0.08	0.58	-0.17	0.95	0.20	0.95	0.13	-0.02	0.40	0.29	-0.30	0.09
0.03	-0.20	0.11	0.99	0.07	0.02	-0.22	0.15	-0.13	-0.29	0.64	0.57	-0.00	1.00	

FILA 30

-0.58	-0.33	-0.26	0.60	0.12	-0.26	0.32	0.17	0.33	0.27	-0.02	0.38	0.12	-0.08	0.25
-0.55	-0.62	-0.61	0.29	0.23	0.33	-0.11	-0.27	-0.41	0.19	0.40	0.22	-0.38	0.26	1.00

FILA 31

0.18	0.51	0.49	0.47	0.73	-0.34	0.81	0.45	0.84	0.44	-0.32	0.48	0.39	-0.41	0.35
0.18	-0.29	0.13	0.83	-0.19	0.22	-0.23	-0.17	-0.25	0.00	0.32	0.40	-0.16	0.80	0.29
1.00														

FILA 32

0.20	0.16	-0.21	-0.14	-0.18	0.12	-0.58	0.06	-0.56	0.01	-0.56	-0.21	-0.42	0.41	-0.01
0.22	0.61	0.37	-0.42	-0.55	-0.24	0.32	-0.31	0.42	-0.03	-0.70	-0.54	0.36	-0.49	-0.45
-0.19	1.00													

FILA 33

-0.11	0.03	0.42	0.26	0.27	-0.54	0.55	0.04	0.55	0.72	-0.24	-0.10	0.59	-0.59	0.64
-0.14	-0.22	-0.01	0.34	-0.36	0.13	-0.42	-0.08	-0.13	0.19	-0.17	0.20	-0.12	0.32	0.12
0.58	-0.14	1.00												

FILA 34

0.05	0.29	0.51	0.35	0.53	-0.42	0.90	0.28	0.92	0.46	0.03	0.28	0.59	-0.59	0.42
-0.09	-0.38	-0.06	0.80	-0.08	0.42	-0.33	0.07	-0.20	-0.24	0.72	0.79	-0.11	0.86	0.23
0.78	-0.50	0.46	1.00											

FILA 35

-0.05	-0.29	-0.51	-0.35	-0.53	0.42	-0.90	-0.28	-0.92	-0.46	-0.03	-0.28	-0.59	0.59	-0.42
0.09	0.38	0.06	-0.80	0.08	-0.42	0.33	-0.07	0.20	0.24	-0.72	-0.79	0.11	-0.86	-0.23
-0.78	0.50	-0.46	-1.00	1.00										

FILA 36

0.10	-0.19	-0.72	-0.49	-0.01	0.66	-0.38	-0.47	-0.41	-0.60	-0.00	0.17	-0.98	0.99	-0.46
0.10	0.29	-0.06	-0.23	-0.12	-0.29	0.50	0.04	0.09	0.06	-0.31	-0.26	0.09	-0.25	-0.09
-0.41	0.40	-0.58	-0.54	0.54	1.00									

FILA 37

0.06	0.22	0.25	0.22	0.41	-0.17	0.70	0.26	0.72	0.01	0.32	0.37	0.32	-0.32	0.03
-0.09	-0.40	-0.16	0.70	0.37	0.33	-0.16	0.22	-0.24	-0.32	0.98	0.76	-0.13	0.78	0.35
0.45	-0.69	-0.09	0.79	-0.79	-0.28	1.00								

FILA 38

0.77	0.53	-0.32	-0.63	-0.23	0.56	-0.31	-0.32	-0.33	-0.54	-0.25	-0.02	-0.45	0.42	-0.53
0.53	0.94	0.80	-0.13	-0.17	-0.70	0.61	-0.15	0.83	-0.61	-0.41	-0.51	0.82	-0.17	-0.60
-0.27	0.56	-0.35	-0.40	0.40	0.47	-0.34	1.00							

FILA 39

0.16	0.33	0.34	0.22	0.59	-0.28	1.00	0.15	1.00	0.32	-0.02	0.36	0.45	-0.46	0.28
-0.06	-0.34	-0.00	0.93	-0.02	0.17	-0.32	0.08	-0.21	-0.19	0.59	0.64	-0.09	0.95	0.32
0.84	-0.56	0.54	0.92	-0.92	-0.41	0.72	-0.33	1.00						

FILA 40

0.15	0.10	-0.03	-0.14	-0.21	-0.14	0.24	-0.41	0.20	0.41	-0.35	-0.21	0.32	-0.32	0.37
-0.11	0.40	0.32	0.05	-0.57	-0.20	0.09	-0.32	0.59	-0.40	-0.36	-0.09	0.57	0.04	-0.16
0.13	0.18	0.65	0.14	-0.14	-0.23	-0.31	0.30	0.20	1.00					

FILA 41

-0.22	0.09	0.54	0.57	0.41	-0.68	0.69	0.36	0.71	0.82	-0.26	0.04	0.69	-0.68	0.74
-0.26	-0.40	-0.16	0.51	-0.35	0.52	-0.45	-0.17	-0.22	0.01	0.34	0.60	-0.18	0.54	0.27
0.75	-0.19	0.76	0.82	-0.82	-0.66	0.37	-0.52	0.71	0.38	1.00				

FILA 42

-0.17	0.11	0.23	0.51	0.21	-0.11	0.45	0.43	0.48	-0.02	0.21	0.44	0.39	-0.38	-0.08
-0.13	-0.59	-0.26	0.49	0.49	0.30	-0.25	-0.04	-0.41	-0.00	0.76	0.33	-0.34	0.51	0.58
0.39	-0.71	-0.12	0.49	-0.49	-0.41	0.73	-0.53	0.48	-0.50	0.19	1.00			

COMARCA TERRA ALTA

FILA 1										
1.00										
FILA 2										
0.73	1.00									
FILA 3										
-0.11	-0.24	1.00								
FILA 4										
-0.21	0.52	-0.21	1.00							
FILA 5										
0.36	0.40	-0.44	0.12	1.00						
FILA 6										
-0.15	-0.43	0.32	-0.43	-0.12	1.00					
FILA 7										
-0.05	-0.30	0.11	-0.36	-0.34	0.57	1.00				
FILA 8										
0.06	0.20	-0.28	0.22	0.30	-0.24	-0.38	1.00			
FILA 9										
-0.04	-0.27	0.06	-0.34	-0.30	0.55	0.98	-0.19	1.00		
FILA 10										
0.41	0.73	-0.20	0.52	0.31	-0.78	-0.59	0.61	-0.50	1.00	
FILA 11										
-0.10	-0.25	-0.38	-0.23	0.23	0.49	0.50	-0.31	0.46	-0.66	1.00

FILA 12

0.05	-0.39	0.09	-0.62	0.07	0.33	0.17	-0.50	0.07	-0.55	0.33	1.00			

FILA 13

0.55	0.86	-0.03	0.55	0.03	-0.45	-0.14	0.23	-0.10	0.74	-0.47	-0.57	1.00		

FILA 14

-0.57	-0.87	0.05	-0.53	-0.04	0.45	0.15	-0.22	0.11	-0.73	0.47	0.56	-1.00	1.00	

FILA 15

0.51	0.58	-0.39	0.20	0.50	-0.70	-0.24	0.42	-0.16	0.73	-0.13	-0.20	0.46	-0.45	1.00

FILA 16

0.40	0.11	-0.36	-0.35	0.15	0.14	-0.09	-0.18	-0.14	-0.12	0.01	0.47	-0.10	0.06	-0.20
1.00														

FILA 17

0.47	-0.09	-0.01	-0.72	0.25	0.06	-0.26	0.12	-0.25	-0.02	-0.03	0.47	-0.35	0.33	0.14
0.51	1.00													

FILA 18

0.63	0.74	-0.53	0.26	0.56	-0.14	-0.14	0.34	-0.08	0.43	0.23	-0.23	0.43	-0.43	0.55
0.18	0.18	1.00												

FILA 19

0.04	-0.38	0.74	-0.59	-0.49	0.61	0.58	-0.45	0.52	-0.59	0.18	0.37	-0.25	0.26	-0.39
-0.20	0.15	-0.35	1.00											

FILA 20

0.66	0.86	-0.40	0.39	0.38	-0.67	-0.33	0.36	-0.28	0.81	-0.21	-0.47	0.73	-0.73	0.52
-0.04	0.04	0.69	-0.44	1.00										

FILA 21

-0.21	0.13	-0.58	0.45	0.34	0.15	0.24	-0.10	0.23	-0.20	0.68	-0.10	-0.09	0.09	0.03
-0.05	-0.46	0.40	-0.32	0.10	1.00									

FILA 22

0.13	0.31	0.27	0.28	0.08	-0.28	-0.28	-0.11	-0.33	0.34	-0.43	-0.07	0.34	-0.34	0.14
-0.05	-0.06	0.14	-0.13	0.07	-0.32	1.00								

FILA 23

0.03	-0.44	0.29	-0.67	-0.09	0.21	0.38	-0.24	0.35	-0.43	0.42	0.46	-0.48	0.49	0.13
-0.31	0.40	-0.14	0.66	-0.22	-0.21	-0.10	1.00							

ILA 24

-0.11	0.11	-0.50	0.29	-0.28	-0.19	-0.08	-0.28	-0.15	-0.12	0.31	-0.05	0.00	-0.01	-0.13
0.24	-0.18	0.21	-0.25	0.17	0.47	-0.25	-0.23	1.00						

ILA 25

0.14	0.19	-0.65	0.10	0.29	0.03	-0.04	0.31	0.03	0.08	0.27	-0.07	0.01	-0.03	0.10
0.38	0.04	0.32	-0.40	0.30	0.53	-0.76	-0.40	0.39	1.00					

FILA 26

0.12	0.31	0.24	0.30	0.09	-0.29	-0.29	-0.11	-0.33	0.34	-0.42	-0.05	0.33	-0.33	0.14
-0.04	-0.08	0.14	-0.15	0.06	-0.30	1.00	-0.12	-0.23	-0.74	1.00				

FILA 27

-0.31	-0.64	0.65	-0.52	-0.51	0.34	0.44	-0.28	0.41	-0.51	0.12	0.08	-0.40	0.42	-0.31
-0.52	0.04	-0.59	0.77	-0.48	-0.39	-0.13	0.72	-0.32	-0.54	-0.16	1.00			

ILA 28

-0.20	-0.09	-0.24	0.12	-0.01	-0.22	-0.34	-0.15	-0.39	-0.05	0.04	0.56	-0.21	0.20	-0.01
0.29	0.03	-0.15	-0.23	-0.11	0.13	-0.11	-0.12	0.42	0.26	-0.07	-0.40	1.00		

FILA 29

0.27	0.31	-0.45	0.10	-0.10	0.32	0.34	0.05	0.37	-0.12	0.30	-0.24	0.26	-0.27	-0.15
0.33	-0.11	0.59	-0.08	0.16	0.42	-0.12	-0.26	0.50	0.35	-0.11	-0.32	-0.22	1.00	

ILA 30

-0.55	-0.43	0.69	0.07	-0.55	0.44	0.23	-0.25	0.18	-0.37	-0.23	-0.24	-0.18	0.19	-0.74
-0.30	-0.38	-0.61	0.42	-0.59	-0.14	0.02	-0.14	-0.18	-0.33	0.00	0.50	-0.35	-0.15	1.00

FILA 31

0.46	0.08	0.57	-0.46	-0.14	0.24	0.22	0.12	0.26	0.03	-0.12	0.14	0.18	-0.17	0.16
-0.24	0.36	0.07	0.69	0.05	-0.58	0.13	0.58	-0.53	-0.41	0.10	0.49	-0.31	-0.07	-0.04
1.00														

ILA 32

0.63	0.65	-0.26	0.14	0.16	-0.50	-0.03	0.08	-0.02	0.56	-0.22	-0.52	0.66	-0.66	0.54
0.06	0.00	0.39	-0.26	0.80	-0.03	-0.02	-0.21	0.10	0.21	-0.03	-0.19	-0.46	0.19	-0.28
-0.01	1.00													

FILA 33

0.42	0.09	0.13	-0.40	-0.39	0.21	0.45	-0.15	0.45	-0.10	-0.12	0.38	0.22	-0.23	-0.05
0.41	0.16	-0.08	0.42	-0.01	-0.28	-0.23	0.06	-0.02	0.19	-0.23	-0.02	0.20	0.21	-0.12
0.42	0.06	1.00												

FILA 34

0.36	0.57	-0.75	0.37	0.34	-0.23	0.14	0.37	0.23	0.39	0.26	-0.50	0.46	-0.46	0.50
0.07	-0.19	0.78	-0.51	0.66	0.58	-0.13	-0.31	0.33	0.51	-0.13	-0.53	-0.27	0.68	-0.48
-0.25	0.57	-0.05	1.00											

FILA 35

-0.36	-0.57	0.75	-0.37	-0.34	0.23	-0.14	-0.37	-0.23	-0.39	-0.26	0.50	-0.46	0.46	-0.50
-0.07	0.19	-0.78	0.51	-0.66	-0.58	0.13	0.31	-0.33	-0.51	0.13	0.53	0.27	-0.68	0.48
0.25	-0.57	0.05	-1.00	1.00										

FILA 36

-0.51	-0.83	0.25	-0.55	-0.15	0.43	0.10	-0.42	0.02	-0.72	0.22	0.71	-0.87	0.87	-0.59
0.22	0.28	-0.69	0.33	-0.81	-0.12	-0.27	0.32	-0.10	-0.07	-0.27	0.37	0.38	-0.46	0.30
-0.16	-0.67	0.01	-0.73	0.73	1.00									

FILA 37

0.05	0.06	0.50	0.02	-0.06	-0.08	-0.05	-0.21	-0.10	0.08	-0.24	-0.02	0.13	-0.12	0.06
-0.30	0.01	0.00	0.25	-0.10	-0.40	0.88	0.30	-0.36	-0.94	0.87	0.31	-0.32	-0.19	0.17
0.38	-0.09	-0.27	-0.28	0.28	-0.14	1.00								

FILA 38

0.19	-0.08	-0.34	-0.35	0.33	0.42	-0.05	-0.20	-0.10	-0.45	0.63	0.52	-0.49	0.48	-0.21
0.56	0.54	0.41	0.05	-0.14	0.35	-0.23	0.19	0.38	0.33	-0.22	-0.23	0.25	0.38	-0.32
-0.11	-0.26	-0.06	0.08	-0.08	0.31	-0.21	1.00							

FILA 39

-0.00	-0.13	0.32	-0.18	-0.31	0.42	0.76	-0.46	0.71	-0.49	0.52	0.16	0.03	-0.01	-0.11
-0.42	-0.37	-0.12	0.69	-0.19	0.16	-0.12	0.54	-0.04	-0.27	-0.13	0.56	-0.19	0.16	0.13
0.46	-0.09	0.29	-0.05	0.05	-0.02	0.18	-0.10	1.00						

FILA 40

-0.34	-0.28	-0.07	0.03	0.16	0.15	0.18	-0.16	0.16	-0.30	0.33	-0.04	-0.12	0.12	-0.19
-0.24	-0.42	-0.39	-0.08	-0.29	0.18	-0.15	0.00	-0.19	-0.03	-0.15	0.24	-0.10	-0.15	0.10
-0.20	-0.06	-0.28	-0.11	0.11	0.21	-0.09	-0.20	0.33	1.00					

FILA 41

0.0	0.0	0.0	0.0	0.0	0.0	0.0	0.0	0.0	0.0	0.0	0.0	0.0	0.0	0.0
0.0	0.0	0.0	0.0	0.0	0.0	0.0	0.0	0.0	0.0	0.0	0.0	0.0	0.0	0.0
0.0	0.0	0.0	0.0	0.0	0.0	0.0	0.0	0.0	0.0	1.00				

FILA 42

-0.17	0.08	-0.08	0.33	-0.01	0.01	0.16	-0.19	0.13	-0.03	0.03	-0.10	0.07	-0.07	-0.07
0.01	-0.31	0.24	-0.18	-0.13	0.25	0.70	-0.15	0.07	-0.45	0.71	-0.20	-0.16	0.30	0.12
-0.25	-0.15	-0.26	0.23	-0.23	-0.20	0.61	-0.01	0.01	-0.16	0.0	1.00			

CORRELATION COEFFICIENTS

FILA 1											
1.00											
FILA 2											
0.82	1.00										
FILA 3											
0.31	0.30	1.00									
FILA 4											
0.08	0.41	0.06	1.00								
FILA 5											
-0.35	-0.15	-0.12	0.23	1.00							
FILA 6											
-0.09	-0.09	0.05	-0.02	-0.30	1.00						
FILA 7											
-0.15	-0.50	-0.44	-0.65	0.08	-0.03	1.00					
FILA 8											
-0.34	-0.27	-0.25	0.01	0.47	-0.00	-0.02	1.00				
FILA 9											
-0.36	-0.32	-0.30	-0.07	0.48	-0.00	0.09	0.99	1.00			
FILA 10											
0.31	0.77	0.17	0.92	0.29	-0.04	-0.69	-0.02	-0.10	1.00		
FILA 11											
-0.39	-0.08	0.04	0.38	-0.07	0.28	-0.54	0.21	0.15	0.16	1.00	

FILA 12

-0.02	0.11	-0.12	0.21	0.45	-0.67	0.28	-0.01	0.02	0.10	-0.09	1.00

FILA 13

0.59	0.65	0.23	0.31	0.20	-0.44	-0.45	-0.22	-0.28	0.59	-0.26	0.19	1.00

FILA 14

-0.54	-0.59	-0.25	-0.27	-0.29	0.47	0.42	0.18	0.23	-0.57	0.36	-0.16	-0.98	1.00

FILA 15

-0.14	0.42	0.06	0.91	0.13	0.25	-0.71	0.14	0.06	0.78	0.61	-0.07	0.04	-0.01	1.00

FILA 16

0.25	0.25	0.26	0.08	0.49	-0.40	-0.21	-0.00	-0.02	0.37	-0.54	0.01	0.64	-0.76	-0.07
1.00														

FILA 17

0.69	0.87	0.40	0.57	-0.27	0.04	-0.68	-0.44	-0.52	0.74	-0.04	-0.14	0.72	-0.67	0.43
0.33	1.00													

FILA 18

0.54	0.78	0.22	0.61	-0.15	0.07	-0.81	0.09	-0.01	0.77	0.16	-0.30	0.59	-0.56	0.59
0.29	0.83	1.00												

FILA 19

-0.32	-0.58	-0.35	-0.57	0.38	0.08	0.76	0.41	0.49	-0.58	-0.16	0.14	-0.45	0.43	-0.53
-0.23	-0.81	-0.70	1.00											

FILA 20

-0.11	-0.04	-0.17	0.08	0.55	-0.38	0.51	-0.03	0.03	-0.01	-0.11	0.87	-0.03	0.04	-0.14
-0.08	-0.34	-0.53	0.48	1.00										

FILA 21

-0.43	-0.09	-0.04	0.43	0.41	-0.56	-0.16	-0.10	-0.12	0.24	0.31	0.67	0.20	-0.15	0.25
-0.03	-0.06	-0.18	-0.13	0.50	1.00									

FILA 22

-0.01	0.19	-0.04	0.35	-0.27	0.44	-0.37	0.12	0.07	0.20	0.83	-0.15	-0.25	0.39	0.52
-0.70	0.08	0.25	-0.03	-0.05	0.02	1.00								

FILA 23

0.15	-[illegible].29	-0.05	-0.71	-0.3[illegible]	-0.12	0.17	-[illegible]	-[illegible]	-0.50	-[illegible]	-0.27	-0.10	[illegible]	-[illegible]
0.09	-[illegible].30	-0.23	0.26	-0.22	-0.39	0.01	1.[illegible]							

FILA 24

0.18	-0.17	0.10	-0.54	-0.44	0.12	0.54	-[illegible]	-0.22	-0.53	-[illegible].31	-0.17	-0.37	[illegible]	-[illegible]
-0.3[illegible]	-0.11	-0.37	0.21	-0.72	-0.56	-0.14	[illegible].11	1.[illegible]						

FILA 25

0.64	0.45	0.20	0.67	-0.12	-0.10	-0.66	-0.11	-0.10	0.81	-0.02	0.01	0.73	-0.47	[illegible]
0.29	0.01	0.91	-0.73	-0.27	0.02	0.11	-0.42	-0.3[illegible]	1.00					

FILA 26

-0.73	-0.50	-0.34	-0.57	0.21	-0.02	0.61	0.1[illegible]	0.25	-0.74	[illegible]	0.07	-0.69	[illegible]	-[illegible]
-0.24	-0.93	-0.68	0.70	0.3[illegible]	0.12	-0.10	[illegible].3[illegible]	[illegible]	-0.97	1.[illegible]				

FILA 27

-0.09	-0.57	0.09	-0.85	-0.1[illegible]	0.14	0.77	-0.13	-0.04	-0.85	-0.37	-0.01	-0.43	0.42	-[illegible]
-0.27	-0.56	-0.77	0.65	0.21	-0.27	-0.28	0.35	0.70	-0.70	0.5[illegible]	1.00			

FILA 28

0.14	-0.08	0.60	-0.34	-0.31	0.68	0.11	-0.17	-0.16	-0.29	-0.02	-0.46	-0.36	0.54	-0.17
-0.15	-0.02	-0.16	0.14	-0.20	-0.59	0.10	0.14	0.69	-0.28	0.06	0.53	1.00		

FILA 29

-0.36	-0.69	-0.22	-0.69	0.32	-0.05	0.65	0.48	0.55	-0.70	-0.08	0.17	-0.38	0.37	-0.64
-0.23	-0.83	-0.69	0.91	0.37	-0.04	-0.09	0.35	0.21	-0.73	0.69	0.71	0.12	1.00	

FILA 30

-0.74	-0.75	-0.29	-0.29	0.34	-0.26	0.48	0.13	0.19	-0.50	0.17	0.37	-0.46	0.46	-[illegible]
-0.33	-0.81	-0.80	0.63	0.52	0.57	-0.02	[illegible]	-0.18	-0.76	0.[illegible]	0.42	-0.21	0.6[illegible]	1.[illegible]

FILA 31

-0.38	-0.32	-0.57	-0.04	0.70	-0.16	0.54	[illegible]	0.65	-0.11	-0.02	0.52	-0.27	0.24	-0.[illegible]7
-0.11	-0.64	-0.44	0.76	0.70	0.20	0.03	-0.11	-0.14	-0.40	0.48	0.11	-0.31	0.4[illegible]	[illegible]
1.00														

FILA 32

0.22	0.30	0.15	0.22	0.49	-0.62	-0.29	-0.11	-0.15	0.45	-0.30	0.26	0.84	-0.47	-0.04
0.71	0.36	0.26	-0.14	0.13	0.44	-0.41	-0.10	-0.62	0.39	-0.31	-0.33	-0.50	-0.14	-0.31
-0.04	1.00													

FILA 33

-0.28	-0.39	0.06	-0.29	-0.09	0.24	-0.24	0.44	0.61	-0.31	0.46	-0.44	-0.32	0.39	-0.05
-0.29	-0.30	0.10	0.27	-0.46	-0.18	0.34	[illegible].30	-0.08	-0.17	0.15	0.12	0.14	0.46	0.11
-0.00	-0.20	1.00												

FILA 34

-0.24	-0.46	-0.35	-0.47	0.27	-0.13	0.39	0.81	0.55	-0.49	0.05	0.14	-0.31	0.25	-0.[illegible]
-0.18	-0.67	-0.29	0.67	0.15	-0.16	0.03	0.35	0.02	-0.40	0.42	0.32	-0.11	0.41	[illegible]
0.64	-0.21	0.62	1.00											

FILA 35

0.24	0.46	0.35	0.47	-0.27	0.13	-0.39	-0.81	-0.55	0.49	-0.05	-0.14	0.31	-0.25	[illegible]
0.18	0.67	0.29	-0.67	-0.15	0.16	-0.03	-0.35	-0.02	0.40	-0.42	-0.32	0.11	-0.41	-0.[illegible]
-0.64	0.21	-0.62	-1.00	1.00										

FILA 36

-0.31	-0.52	-0.09	-0.48	-0.06	0.15	0.80	-0.21	-0.19	-0.63	-0.37	0.11	-0.47	0.51	-0.[illegible]
-0.22	-0.59	-0.03	0.40	0.39	-0.12	-0.32	0.06	0.37	-0.74	0.[illegible]	0.71	0.40	0.39	0.[illegible]
0.22	-0.45	-0.39	-0.02	0.02	1.00									

FILA 37

0.05	0.22	0.05	0.32	-0.23	0.15	-0.72	0.40	0.32	0.29	0.79	-0.37	0.04	0.35	0.[illegible]
-0.24	0.23	0.62	-0.31	-0.52	-0.04	0.70	0.20	-0.44	0.35	-0.47	-0.55	-0.13	-0.21	-0.[illegible]
-0.21	-0.10	0.64	0.19	-0.18	-0.74	1.00								

FILA 38

0.73	0.83	0.38	0.44	-0.27	-0.03	-0.60	-0.46	-0.53	0.66	-0.16	-0.14	0.80	-0.75	0.37
0.39	0.98	0.78	-0.76	-0.35	-0.07	-0.04	-0.23	-0.09	0.89	-0.92	-0.48	-0.06	-0.75	-0.79
-0.65	0.46	-0.26	-0.63	0.63	-0.58	0.15	1.00							

FILA 39

0.17	-0.00	-0.45	-0.24	0.17	-0.08	0.23	0.76	0.79	-0.14	-0.12	0.03	-0.02	0.03	-0.31
-0.04	-0.26	0.13	0.46	0.01	-0.40	0.08	0.25	-0.03	0.03	-0.00	0.02	-0.22	0.48	-0.11
0.54	-0.11	0.44	0.84	-0.84	-0.27	0.29	-0.24	1.00						

FILA 40

-0.29	-0.49	-0.31	-0.46	0.31	-0.16	0.67	0.03	0.11	-0.41	-0.57	0.02	-0.29	0.11	-0.47
0.41	-0.52	-0.56	0.42	0.19	-0.19	-0.74	0.17	0.19	-0.55	0.56	0.38	0.00	0.30	0.29
0.33	0.01	-0.35	0.15	-0.13	0.47	-0.68	-0.45	0.04	1.00					

FILA 41

-0.10	0.06	-0.21	0.25	0.63	-0.26	-0.10	0.36	0.37	0.37	-0.29	0.10	0.25	-0.40	0.23
0.74	0.04	0.22	-0.11	0.03	-0.03	-0.49	-0.13	-0.33	0.16	-0.05	-0.46	-0.34	-0.17	-0.23
0.31	0.32	-0.23	0.10	-0.10	-0.15	-0.11	0.[illegible]2	0.24	0.50	1.00				

FILA 42

-0.32	-0.20	-0.49	0.09	0.12	-0.07	-0.10	0.26	0.25	0.03	0.09	-0.08	-0.06	0.00	0.25
0.23	-0.08	0.12	-0.26	-0.25	-0.15	-0.19	0.10	-0.13	0.00	0.12	-0.42	-0.40	-0.22	-0.15
0.10	-0.15	-0.01	0.13	-0.13	-0.13	0.14	-0.11	0.18	0.32	0.69	1.00			

OMARCA OSONA

FILA 1										
1.00										
FILA 2										
0.79	1.00									
FILA 3										
-0.06	-0.25	1.00								
FILA 4										
-0.55	0.07	-0.23	1.00							
FILA 5										
0.32	0.59	-0.19	0.28	1.00						
FILA 6										
0.15	-0.06	0.08	-0.33	0.11	1.00					
FILA 7										
0.07	-0.09	0.10	-0.24	-0.36	-0.14	1.00				
FILA 8										
-0.12	-0.39	0.13	-0.34	-0.56	-0.07	0.69	1.00			
FILA 9										
-0.11	-0.38	0.13	-0.34	-0.56	-0.07	0.72	1.00	1.00		
FILA 10										
-0.53	-0.09	-0.14	0.74	0.00	-0.46	-0.02	-0.16	-0.15	1.00	
FILA 11										
0.13	0.09	-0.19	-0.10	-0.13	-0.20	-0.16	-0.01	-0.01	-0.07	1.00

FILA 12

-0.00	0.09	-0.11	0.12	0.21	-0.08	-0.20	0.00	-0.01	-0.05	0.07	1.00

FILA 13

0.04	0.05	0.54	-0.00	-0.33	-0.20	0.38	0.38	0.38	0.12	0.04	-0.07	1.00

FILA 14

-0.25	-0.31	-0.20	-0.03	0.18	0.30	-0.47	-0.35	-0.36	-0.13	-0.19	0.10	-0.85	1.00

FILA 15

-0.27	0.06	-0.39	0.52	0.23	-0.37	-0.16	-0.30	-0.29	0.73	-0.00	-0.04	-0.27	0.15	1.00

FILA 16

0.27	0.35	-0.70	0.04	0.35	-0.05	-0.02	-0.20	-0.19	-0.03	0.19	-0.02	-0.64	0.13	0.28
1.00														

FILA 17

0.05	0.22	-0.67	0.22	0.26	-0.27	-0.10	-0.20	-0.19	0.30	0.30	-0.07	-0.53	0.11	0.61
0.83	1.00													

FILA 18

0.54	0.69	-0.66	0.06	0.54	-0.03	-0.16	-0.40	-0.39	-0.07	0.07	0.07	-0.56	0.17	0.25
0.79	0.64	1.00												

FILA 19

-0.24	-0.20	0.32	0.12	-0.04	0.10	0.14	-0.05	-0.04	0.08	-0.19	0.13	0.18	0.04	0.02
-0.38	-0.29	-0.33	1.00											

FILA 20

0.36	0.44	-0.09	0.02	-0.05	-0.30	0.25	0.15	0.16	-0.01	0.14	0.06	0.43	-0.53	-0.09
-0.03	-0.05	0.16	-0.21	1.00										

FILA 21

0.02	0.18	-0.12	0.22	0.16	-0.23	0.20	-0.09	-0.07	0.30	-0.04	0.19	0.09	-0.19	0.17
0.11	0.09	0.15	-0.05	0.09	1.00									

FILA 22

-0.05	-0.02	0.01	0.06	0.26	-0.08	-0.13	-0.07	-0.07	-0.02	-0.06	0.05	-0.28	0.31	0.15
0.07	0.07	0.14	-0.06	-0.05	-0.14	1.00								

FILA 23

-0.14	-0.15	-0.05	0.02	0.17	0.38	-0.33	-0.13	-0.14	-0.17	-0.03	0.04	-0.30	0.36	0.00
0.04	-0.02	-0.01	0.02	-0.26	-0.31	0.34	1.00							

FILA 24

0.13	0.16	-0.19	0.01	0.16	0.09	-0.11	-0.06	-0.06	-0.05	0.49	0.09	-0.15	-0.01	0.13
0.28	0.35	0.25	-0.18	0.03	-0.07	-0.07	-0.04	1.00						

FILA 25

0.52	0.64	-0.50	0.03	0.36	-0.11	-0.05	-0.32	-0.31	0.05	0.12	-0.04	-0.36	0.02	0.27
0.64	0.56	0.80	-0.32	0.12	0.22	-0.12	-0.46	0.25	1.00					

FILA 26

-0.17	-0.31	0.21	-0.15	-0.40	-0.17	0.43	0.64	0.64	-0.12	0.01	0.09	0.50	-0.41	-0.41
-0.33	-0.39	-0.44	-0.04	0.38	-0.08	0.21	0.13	-0.20	-0.61	1.00				

FILA 27

-0.55	-0.61	0.50	0.05	-0.21	0.24	-0.20	0.00	-0.01	0.02	-0.16	-0.02	0.15	0.23	-0.09
-0.60	-0.46	-0.72	0.42	-0.38	-0.23	0.02	0.49	-0.21	-0.87	0.15	1.00			

FILA 28

-0.02	0.05	-0.12	0.10	0.10	0.13	-0.14	-0.07	-0.07	-0.08	0.04	0.26	-0.18	0.18	0.04
0.08	0.07	0.07	0.18	-0.10	-0.11	-0.02	0.00	0.45	0.03	-0.15	0.02	1.00		

FILA 29

0.06	0.07	0.35	-0.00	0.06	0.02	0.02	-0.07	-0.06	0.08	-0.05	-0.18	0.31	-0.18	-0.08
-0.30	-0.24	-0.18	0.32	-0.07	-0.04	-0.09	-0.07	0.04	-0.06	0.02	0.06	0.05	1.00	

FILA 30

-0.41	-0.50	0.56	-0.01	-0.49	-0.01	0.23	0.34	0.34	0.08	-0.12	-0.02	0.61	-0.22	-0.26
-0.81	-0.67	-0.87	0.40	0.16	-0.10	-0.08	-0.04	-0.31	-0.77	0.50	0.65	-0.07	0.17	1.00

FILA 31

-0.02	0.11	0.40	0.18	0.20	0.06	0.00	-0.19	-0.18	0.16	-0.15	0.03	0.32	-0.18	0.08
-0.34	-0.25	-0.20	0.66	-0.05	-0.01	-0.04	-0.04	0.02	-0.11	-0.09	0.19	0.21	0.56	0.19
1.00														

FILA 32

-0.03	0.14	-0.11	0.25	0.11	-0.24	-0.13	-0.32	-0.31	0.21	-0.05	0.00	-0.07	-0.05	0.14
0.20	0.07	0.22	-0.08	0.13	0.29	-0.08	-0.38	-0.06	0.37	-0.23	-0.32	-0.07	-0.06	-0.20
-0.02	1.00													

FILA 33

-0.23	-0.31	0.10	-0.05	-0.29	-0.05	0.15	0.20	0.20	0.02	-0.05	-0.09	0.13	-0.07	-0.10
-0.14	0.03	-0.20	0.22	-0.15	-0.22	-0.14	0.07	-0.04	-0.29	0.13	0.29	-0.12	-0.03	0.21
-0.06	-0.29	1.00												

FILA 34

0.16	0.14	0.31	-0.06	0.01	-0.04	0.02	-0.07	-0.07	0.06	0.12	-0.17	0.29	-0.21	-0.10
-0.23	-0.20	-0.11	0.15	-0.02	-0.04	-0.13	-0.10	0.10	0.01	0.00	-0.02	0.02	0.93	0.08
0.43	0.01	-0.07	1.00											

FILA 35

-0.15	-0.14	-0.31	0.06	-0.01	0.04	-0.02	0.07	0.06	-0.06	-0.12	0.17	-0.29	0.21	0.10
0.23	0.20	0.11	-0.15	0.02	0.04	0.13	0.10	-0.10	-0.01	-0.00	0.02	-0.02	-0.92	-0.08
-0.43	-0.01	0.07	-1.00	1.00										

FILA 36

-0.24	-0.30	-0.03	-0.02	0.16	0.37	-0.36	-0.23	-0.24	-0.14	-0.16	0.04	-0.57	0.71	0.03
0.04	-0.02	-0.12	0.08	-0.54	-0.19	0.12	0.35	-0.10	-0.13	-0.30	0.34	0.15	-0.12	0.02
-0.08	-0.24	-0.16	-0.18	0.18	1.00									

FILA 37

-0.01	-0.03	-0.12	-0.03	0.19	0.22	-0.12	-0.02	-0.02	-0.18	-0.10	0.11	-0.17	0.14	-0.10
0.12	-0.03	0.12	-0.03	0.09	-0.16	0.47	0.79	-0.09	-0.44	0.46	0.27	-0.07	-0.11	-0.00
-0.11	-0.22	0.09	-0.14	0.14	0.07	1.00								

FILA 38

0.26	0.31	-0.69	0.00	0.31	0.02	-0.14	-0.24	-0.24	-0.10	0.26	-0.02	-0.72	0.27	0.24
0.95	0.81	0.77	-0.40	-0.11	0.02	0.11	0.15	0.33	0.60	-0.38	-0.52	0.07	-0.30	-0.79
-0.38	0.10	-0.05	-0.21	0.21	0.17	0.14	1.00							

FILA 39

-0.12	-0.38	0.15	-0.34	-0.56	-0.06	0.71	1.00	1.00	-0.15	-0.02	-0.01	0.38	-0.35	-0.30
-0.20	-0.21	-0.40	-0.04	0.14	-0.08	-0.08	-0.14	-0.06	-0.31	0.63	-0.00	-0.07	-0.06	0.34
-0.18	-0.32	0.21	-0.06	0.06	-0.23	-0.03	-0.25	1.00						

FILA 40

0.04	0.12	0.01	0.11	0.05	-0.23	0.16	0.05	0.06	-0.01	-0.07	0.11	0.20	-0.16	-0.05
-0.14	-0.13	-0.04	0.10	0.64	-0.08	0.10	0.03	-0.05	-0.27	0.42	0.07	0.04	0.05	0.37
0.12	-0.05	-0.04	0.04	-0.04	-0.06	0.36	-0.14	0.05	1.00					

FILA 41

0.0	0.0	0.0	0.0	0.0	0.0	0.0	0.0	0.0	0.0	0.0	0.0	0.0	0.0	0.0
0.0	0.0	0.0	0.0	0.0	0.0	0.0	0.0	0.0	0.0	0.0	0.0	0.0	0.0	0.0
0.0	0.0	0.0	0.0	0.0	0.0	0.0	0.0	0.0	0.0	1.00				

FILA 42

0.20	0.31	-0.01	0.10	0.19	-0.14	-0.18	-0.08	-0.09	0.15	-0.09	-0.05	0.07	-0.16	0.21
0.09	0.16	0.21	-0.15	0.05	-0.09	-0.08	-0.04	-0.11	0.23	-0.16	-0.19	-0.13	-0.10	-0.23
-0.01	-0.03	0.17	-0.11	0.11	-0.10	-0.07	0.11	-0.09	-0.08	0.0	1.00			

COMARCA RIPOLLES

FILA 1										
1.00										
FILA 2										
0.84	1.00									
FILA 3										
0.19	0.02	1.00								
FILA 4										
0.09	0.62	-0.24	1.00							
FILA 5										
-0.33	-0.30	-0.29	-0.08	1.00						
FILA 6										
0.05	0.00	0.08	-0.07	0.21	1.00					
FILA 7										
-0.19	0.02	-0.40	0.31	-0.23	-0.33	1.00				
FILA 8										
0.09	-0.03	-0.16	-0.18	0.02	0.31	-0.07	1.00			
FILA 9										
0.05	-0.03	-0.24	-0.12	-0.02	0.24	0.13	0.98	1.00		
FILA 10										
0.08	0.47	-0.12	0.73	-0.32	-0.52	0.54	-0.14	-0.03	1.00	
FILA 11										
0.39	0.29	0.10	-0.03	-0.38	-0.06	-0.21	0.21	0.16	-0.10	1.00

FILA 12

0.20	0.19	0.29	0.05	-0.17	-0.15	-0.03	-0.12	-0.13	0.07	-0.11	1.00

FILA 13

0.48	0.64	0.18	0.48	-0.46	-0.35	0.17	-0.27	-0.23	0.71	0.04	0.06	1.00

FILA 14

0.16	-0.09	0.16	-0.39	0.05	0.50	-0.34	0.32	0.25	-0.46	0.14	0.21	-0.68	1.00

FILA 15

-0.07	0.21	-0.51	0.48	-0.28	-0.08	0.45	0.27	0.36	0.45	0.31	0.06	0.05	-0.05	1.00

FILA 16

-0.82	-0.79	-0.40	-0.27	0.58	-0.02	0.11	0.05	0.07	-0.31	-0.20	-0.29	-0.69	-0.06	0.01
1.00														

FILA 17

0.07	0.08	-0.54	0.05	-0.16	-0.09	0.29	0.31	0.37	0.12	0.18	0.08	-0.28	0.27	0.54
0.12	1.00													

FILA 18

0.11	0.14	-0.43	0.10	0.09	0.12	0.14	0.40	0.42	-0.05	0.28	-0.32	-0.36	0.35	0.26
0.24	0.62	1.00												

FILA 19

-0.19	-0.22	0.40	-0.13	0.14	0.54	-0.43	-0.03	-0.11	-0.24	-0.37	-0.28	-0.08	0.20	-0.42
-0.09	-0.31	-0.31	1.00											

FILA 20

-0.22	-0.09	-0.02	0.16	0.08	-0.38	0.26	0.15	0.20	0.38	-0.18	0.04	0.08	-0.30	0.13
0.19	-0.07	0.17	-0.32	1.00										

FILA 21

-0.19	0.06	-0.03	0.38	0.00	0.12	0.28	0.01	0.07	0.26	-0.00	0.05	-0.06	-0.09	0.41
0.16	0.16	0.32	-0.09	0.38	1.00									

FILA 22

-0.18	-0.36	0.14	-0.43	0.25	0.13	-0.54	-0.12	-0.23	-0.50	0.01	-0.18	-0.25	0.09	-0.40
0.25	-0.29	-0.12	0.20	-0.19	-0.60	1.00								

FILA 23

-0.01	-0.22	0.24	-0.38	0.29	0.17	-0.34	-0.10	-0.07	-0.40	-0.17	0.10	-0.26	0.23	[illegible]
0.13	-0.15	-0.03	0.21	-0.22	-0.55	0.70	1.00							

FILA 24

-0.11	-0.04	-0.25	0.50	0.26	0.24	-0.05	0.21	[illegible]	-0.27	[illegible]	0.03	-0.37	[illegible]	[illegible]
0.11	0.03	0.07	-0.01	-0.17	-0.23	0.05	-0.31	1.00						

FILA 25

0.06	0.08	-0.20	0.01	-0.30	-0.27	0.39	-0.11	0.14	0.15	0.27	0.06	-0.09	[illegible]	[illegible]
0.30	0.55	0.23	-0.52	0.27	0.56	-0.51	-0.04	-0.24	1.00					

FILA 26

-0.09	-0.07	0.16	0.08	0.19	0.16	-0.35	-0.03	-0.10	-0.12	-0.26	-0.04	0.14	-0.06	-0.24
-0.15	-0.50	-0.03	0.47	-0.23	-0.02	0.45	0.37	0.21	-0.96	1.00				

FILA 27

-0.07	-0.06	0.30	-0.04	0.35	0.40	-0.36	-0.01	-0.08	-0.13	-0.21	0.04	-0.07	0.01	-0.24
0.05	-0.20	-0.05	0.44	-0.16	-0.03	0.45	0.72	-0.25	-0.46	0.31	1.00			

FILA 28

0.09	0.07	-0.39	0.01	0.25	0.11	0.20	0.35	0.39	-0.08	0.07	-0.28	-0.10	0.01	0.17
0.13	0.15	0.22	-0.09	-0.18	-0.29	-0.11	0.10	0.46	-0.27	0.23	-0.14	1.00		

FILA 29

0.26	0.22	0.56	0.04	0.04	0.04	-0.30	-0.16	-0.22	-0.14	0.22	0.26	0.06	0.19	-0.30
-0.28	-0.36	-0.08	0.02	0.16	0.12	0.18	0.18	0.01	-0.14	0.14	0.11	-0.13	1.00	

FILA 30

0.11	0.21	0.22	0.23	-0.16	-0.21	-0.02	-0.03	-0.43	0.28	-0.05	0.21	0.56	-0.39	-0.04
-0.39	-0.49	-0.85	0.12	-0.15	-0.30	-0.09	-0.19	-0.05	-0.45	0.55	-0.12	0.02	0.01	1.00

FILA 31

-0.19	-0.23	0.47	-0.15	0.10	0.37	-0.30	-0.24	-0.29	-0.13	-0.34	-0.31	0.07	-0.05	-0.40
-0.04	-0.49	-0.31	0.78	0.05	-0.05	0.39	0.34	-0.21	-0.48	0.40	0.53	-0.21	0.18	0.14
1.00														

FILA 32

-0.53	-0.32	-0.02	0.18	-0.21	-0.41	0.36	-0.41	-0.34	0.45	-0.35	0.05	0.24	-0.57	0.15
0.19	0.03	-0.36	0.12	0.25	0.23	-0.08	-0.18	-0.43	0.02	0.54	-0.03	-0.35	-0.09	0.29
0.26	1.00													

FILA 33

0.53	0.51	0.02	0.17	-0.67	0.11	0.03	0.23	0.23	0.23	0.44	0.03	0.27	0.23	0.41
-0.60	0.50	0.17	0.04	-0.41	-0.04	-0.27	-0.16	-0.17	0.21	-0.21	-0.09	-0.03	-0.20	0.02
-0.18	-0.10	1.00												

FILA 34

[illegible]	[illegible]	0.45	0.21	-0.19	0.10	-0.29	[illegible]	-0.04	-0.08	[illegible]	0.41	0.07	[illegible]	[illegible]
-0.27	-0.22	0.03	-0.14	0.06	0.20	0.01	[illegible]	0.25	[illegible]	[illegible]	-0.04	-0.10	[illegible]	[illegible]
-0.15	-0.22	-0.06	1.00											

FILA 35

-0.22	-0.25	-0.45	-0.21	0.19	-0.10	0.29	[illegible]	0.04	0.08	-0.39	-0.41	-0.07	[illegible]	[illegible]
0.27	0.22	-0.03	0.14	-0.06	-0.20	-0.01	[illegible]	-0.25	[illegible]	[illegible]	0.04	0.10	-0.77	[illegible]
0.15	0.22	0.06	-1.00	1.00										

FILA 36

-0.46	-0.57	0.15	[illegible]	[illegible]	0.37	-0.41	[illegible]	-0.27	[illegible]	[illegible]	0.10	-0.57	[illegible]	[illegible]
0.41	-0.33	-0.38	[illegible]	-0.32	-0.05	[illegible]	[illegible]	.24	[illegible]	[illegible]	0.30	-0.21	[illegible]	[illegible]
0.24	[illegible]	-0.44	[illegible]	[illegible]	1.00									

FILA 37

0.06	0.05	-0.27	0.02	0.39	0.36	-0.06	[illegible]	0.45	-0.16	[illegible]	-0.29	-0.11	[illegible]	[illegible]
0.13	-0.07	0.20	0.11	-0.09	-0.29	0.17	[illegible]	0.42	-0.56	[illegible]	0.25	0.79	[illegible]	[illegible]
.10	-0.38	-0.19	-0.02	0.02	-0.11	1.00								

FILA 38

0.06	0.01	-0.50	-0.07	0.04	0.02	0.12	0.29	0.31	-0.08	0.10	0.08	-0.42	0.33	0.32
0.25	0.93	0.69	-0.25	-0.13	0.16	-0.16	0.04	-0.03	0.45	-0.57	-0.02	0.15	-0.31	-0.63
-0.45	-0.08	0.35	-0.19	0.19	-0.18	0.03	1.00							

FILA 39

0.12	0.03	-0.12	-0.13	-0.14	0.39	0.24	[illegible]	0.90	-0.05	0.04	-0.04	-0.23	[illegible]	[illegible]
-0.08	0.40	0.39	0.02	-0.01	0.17	-0.34	[illegible]	0.13	0.12	-0.17	-0.03	0.34	-0.31	-0.44
-0.21	-0.32	0.36	[illegible]	0.05	-0.22	0.39	[illegible]	1.00						

FILA 40

0.16	0.25	0.46	0.22	-0.29	0.11	-0.13	[illegible]	-0.19	-0.01	0.05	0.31	0.18	0.04	[illegible]
-0.33	-0.30	-0.11	0.02	0.07	0.23	0.00	-0.15	-0.05	0.08	0.01	-0.15	-0.34	0.47	[illegible]
-0.01	0.00	-0.01	0.79	-0.79	-0.03	-0.32	[illegible]	-0.10	1.00					

FILA 41

-0.39	-0.32	0.11	-0.04	0.18	0.52	-0.17	0.18	0.14	-0.27	-0.17	-0.15	-0.38	[illegible]	-0.11
0.32	0.02	-0.02	0.56	-0.13	0.39	-0.17	[illegible]	-0.16	-0.06	0.03	0.15	-0.07	[illegible]	[illegible]
0.26	0.17	-0.03	-0.07	0.07	0.42	0.01	0.12	0.25	[illegible]	1.00				

FILA 42

-0.06	-0.22	0.45	-0.30	-0.09	0.14	-0.20	-0.36	-0.40	-0.17	-0.19	-0.23	0.21	-0.12	-0.45
-0.16	-0.54	-0.53	0.48	-0.03	-0.34	0.42	[illegible]	-0.14	-0.31	0.37	0.07	-0.27	0.18	0.30
0.70	0.23	-0.16	-0.05	0.08	0.18	-0.21	-0.58	-0.38	0.20	0.03	1.00			

MARCA ANOIA

FILA 1										
1.00										
FILA 2										
0.73	1.00									
FILA 3										
0.27	0.16	1.00								
FILA 4										
-0.54	0.18	-0.16	1.00							
FILA 5										
-0.12	0.18	-0.37	0.39	1.00						
FILA 6										
0.25	0.03	0.25	-0.32	0.01	1.00					
FILA 7										
0.41	0.37	0.36	-0.13	-0.52	0.14	1.00				
FILA 8										
-0.37	-0.18	0.03	0.32	0.05	0.17	-0.05	1.00			
FILA 9										
0.34	0.34	0.36	-0.08	-0.51	0.17	0.99	0.12	1.00		
FILA 10										
-0.22	0.06	-0.12	0.39	-0.26	-0.47	-0.07	-0.11	-0.09	1.00	
FILA 11										
0.25	0.28	0.19	-0.03	-0.03	-0.39	0.15	-0.30	0.09	0.18	1.00

FILA 12

-0.36	-0.12	-0.24	0.38	0.24	-0.08	-0.16	0.23	-0.12	0.04	-0.19	1.00			

FILA 13

0.54	0.59	0.40	-0.05	-0.62	-0.10	0.68	-0.11	0.66	0.35	0.30	-0.28	1.00		

FILA 14

-0.60	-0.63	-0.32	0.09	0.58	0.07	-0.71	0.15	-0.68	-0.30	-0.20	0.21	-0.97	1.00	

FILA 15

-0.30	-0.07	-0.31	0.35	-0.06	-0.60	-0.29	-0.13	-0.31	0.87	0.26	0.17	0.11	-0.08	1.00

FILA 16

-0.25	-0.34	-0.51	-0.05	0.58	0.13	-0.45	-0.02	-0.45	-0.39	-0.44	0.38	-0.82	0.66	-0.15
1.00														

FILA 17

-0.32	-0.49	-0.52	-0.14	0.51	0.04	-0.56	-0.12	-0.57	-0.22	-0.42	0.06	-0.84	0.75	-0.03
0.84	1.00													

FILA 18

0.33	0.35	-0.36	-0.04	0.20	-0.31	0.05	-0.31	-0.00	0.01	0.22	0.10	0.02	-0.15	0.23
0.29	0.12	1.00												

FILA 19

0.35	0.31	0.14	-0.13	-0.12	-0.10	0.22	-0.36	0.16	-0.02	0.19	-0.13	0.28	-0.27	-0.05
-0.23	-0.20	-0.06	1.00											

FILA 20

0.11	-0.00	0.11	-0.17	-0.51	-0.24	0.12	0.03	0.12	0.20	0.11	-0.17	0.43	-0.41	0.19
-0.38	-0.34	0.25	-0.10	1.00										

FILA 21

-0.34	0.02	-0.20	0.52	0.28	-0.31	-0.21	0.02	-0.20	0.23	0.35	0.50	-0.15	0.17	0.46
0.07	-0.17	0.28	-0.11	-0.08	1.00									

FILA 22

0.07	0.09	0.05	0.01	0.15	0.01	-0.08	-0.03	-0.08	0.04	0.20	-0.10	0.03	0.02	0.05
-0.14	-0.09	0.02	0.02	-0.15	0.06	1.00								

FILA 23

-0.16	-0.01	-0.14	0.22	0.18	-0.15	-0.24	0.39	-0.18	-0.06	-0.05	0.21	-0.08	0.11	0.00
0.01	-0.03	-0.20	-0.13	-0.09	-0.04	0.08	1.00							

FILA 24

0.08	0.26	0.13	0.20	0.18	0.16	0.11	0.15	0.14	-0.07	-0.16	-0.02	0.19	-0.19	-0.14
-0.13	-0.17	-0.28	0.16	-0.05	-0.01	-0.10	-0.06	1.00						

FILA 25

0.09	0.20	-0.36	0.11	-0.04	-0.43	0.00	-0.25	-0.04	0.45	0.14	0.09	0.13	-0.20	0.50
0.09	0.01	0.71	-0.16	0.30	0.30	0.10	-0.20	-0.44	1.00					

FILA 26

-0.01	-0.13	0.36	-0.15	-0.33	0.21	0.49	0.18	0.51	-0.28	-0.02	-0.13	0.14	-0.11	-0.52
-0.18	-0.21	-0.34	-0.11	-0.10	-0.35	0.06	0.24	-0.13	-0.31	1.00				

FILA 27

-0.16	-0.30	0.15	-0.14	0.15	0.31	-0.36	0.12	-0.33	-0.34	-0.07	-0.01	-0.36	0.44	-0.22
0.10	0.23	-0.48	0.16	-0.29	-0.15	-0.09	0.15	-0.01	-0.77	-0.12	1.00			

FILA 28

0.09	0.23	0.14	0.16	0.13	0.14	0.13	0.13	0.15	-0.07	-0.16	-0.04	0.21	-0.21	-0.15
-0.16	-0.20	-0.30	0.16	-0.02	-0.02	-0.10	-0.08	0.99	-0.44	-0.11	-0.02	1.00		

FILA 29

0.26	0.18	0.21	-0.15	-0.49	-0.07	0.50	-0.25	0.46	0.03	0.20	-0.06	0.46	-0.45	-0.10
-0.39	-0.41	-0.05	0.74	0.14	-0.09	-0.12	-0.13	-0.04	-0.14	0.24	0.05	-0.02	1.00	

FILA 30

-0.22	-0.12	0.17	0.17	-0.13	0.09	0.09	0.43	0.16	0.03	-0.06	-0.07	0.09	0.04	-0.18
-0.38	-0.24	-0.73	0.05	-0.16	-0.14	0.01	0.32	0.14	-0.43	0.43	0.19	0.14	0.13	1.00

FILA 31

0.31	0.23	0.04	-0.16	-0.37	-0.38	0.12	-0.41	0.05	0.32	0.34	-0.15	0.47	-0.44	0.33
-0.42	-0.33	0.09	0.80	0.25	-0.02	0.09	-0.10	-0.06	0.15	-0.27	-0.00	-0.03	0.67	-0.08
1.00														

FILA 32

-0.09	0.07	-0.06	0.22	-0.28	-0.37	0.04	0.01	0.04	0.41	0.06	0.18	0.33	-0.35	0.46
-0.19	-0.34	0.36	0.00	0.38	0.32	-0.02	0.03	-0.10	0.45	-0.20	-0.39	-0.06	0.08	-0.30
0.35	1.00													

FILA 33

0.45	0.25	0.23	-0.35	-0.59	0.16	0.85	-0.01	0.84	-0.12	0.05	-0.28	0.62	-0.65	-0.28
-0.40	-0.45	0.07	0.15	0.34	-0.35	-0.19	-0.17	-0.05	0.08	0.40	-0.31	-0.01	0.38	0.07
0.12	0.01	1.00												

FILA 34

0.11	0.05	0.23	-0.10	-0.47	0.07	0.81	0.05	0.82	-0.07	0.17	-0.09	0.45	-0.44	-0.26
-0.34	-0.39	0.02	-0.01	0.19	-0.18	-0.13	-0.14	-0.05	-0.08	0.65	-0.25	-0.02	0.49	0.16
-0.02	0.08	0.65	1.00											

FILA 35

-0.11	-0.05	-0.23	0.10	0.48	-0.06	-0.81	-0.05	-0.82	0.07	-0.17	0.09	-0.44	0.44	0.26
0.34	0.38	-0.02	0.01	-0.19	0.18	0.14	0.14	0.05	0.09	-0.65	0.25	0.02	-0.49	-0.16
0.02	-0.08	-0.65	-1.00	1.00										

FILA 36

-0.52	-0.61	-0.33	0.00	0.51	0.24	-0.60	0.17	-0.57	-0.38	-0.47	0.20	-0.92	0.88	-0.22
0.78	0.83	-0.25	-0.25	-0.43	-0.06	-0.07	0.14	-0.04	-0.33	-0.03	0.46	-0.07	-0.42	0.01
-0.48	-0.44	-0.54	-0.39	0.39	1.00									

FILA 37

-0.01	-0.16	0.05	-0.18	0.17	0.19	-0.06	0.04	-0.06	-0.47	0.13	0.02	-0.34	0.34	-0.31
0.25	0.24	0.05	0.06	-0.21	-0.11	-0.08	0.17	-0.27	-0.51	0.19	0.68	-0.29	0.16	-0.08
-0.13	-0.25	-0.07	0.14	-0.14	0.32	1.00								

FILA 38

-0.33	-0.37	-0.50	0.02	0.65	0.13	-0.54	-0.03	-0.54	-0.38	-0.36	0.31	-0.89	0.77	-0.12
0.96	0.86	0.26	-0.26	-0.41	0.13	-0.09	0.03	-0.13	0.04	-0.22	0.17	-0.16	-0.43	-0.39
-0.43	-0.20	-0.51	-0.39	0.39	0.83	0.29	1.00							

FILA 39

0.35	0.33	0.37	-0.09	-0.52	0.18	0.98	0.11	1.00	-0.09	0.09	-0.18	0.66	-0.68	-0.32
-0.46	-0.57	-0.02	0.16	0.13	-0.24	-0.09	-0.17	0.15	-0.05	0.54	-0.33	0.16	0.46	0.17
0.05	0.03	0.85	0.82	-0.81	-0.56	-0.06	-0.55	1.00						

FILA 40

0.26	0.31	0.47	0.01	-0.27	-0.17	0.27	-0.23	0.23	0.08	0.23	-0.21	0.50	-0.46	-0.02
-0.44	-0.46	-0.04	0.41	0.41	-0.02	-0.06	-0.17	0.52	-0.10	0.02	-0.21	0.53	0.30	-0.01
0.40	0.29	0.12	0.11	-0.11	-0.42	-0.24	-0.46	0.25	1.00					

FILA 41

0.0	0.0	0.0	0.0	0.0	0.0	0.0	0.0	0.0	0.0	0.0	0.0	0.0	0.0	0.0
0.0	0.0	0.0	0.0	0.0	0.0	0.0	0.0	0.0	0.0	0.0	0.0	0.0	0.0	0.0
0.0	0.0	0.0	0.0	0.0	0.0	0.0	0.0	0.0	0.0	1.00				

FILA 42

0.15	-0.10	-0.18	-0.34	-0.19	0.25	0.15	0.10	0.17	-0.12	-0.18	-0.17	-0.00	-0.04	-0.27
0.11	0.13	0.05	-0.20	-0.11	-0.30	-0.04	-0.11	-0.10	-0.04	0.35	-0.08	-0.12	-0.04	0.06
-0.22	-0.15	0.23	0.26	-0.26	0.07	0.14	0.01	0.16	-0.24	0.0	1.00			

OMARCA BAGÈS

FILA 1										
1.00										
FILA 2										
0.73	1.00									
FILA 3										
-0.12	0.07	1.00								
FILA 4										
-0.18	0.54	0.24	1.00							
FILA 5										
0.19	0.32	-0.12	0.28	1.00						
FILA 6										
0.06	-0.35	-0.06	-0.57	-0.09	1.00					
FILA 7										
0.11	0.12	0.03	0.04	-0.07	0.17	1.00				
FILA 8										
0.01	-0.06	-0.05	-0.10	-0.50	0.00	0.36	1.00			
FILA 9										
0.06	0.02	-0.02	-0.05	-0.40	0.08	0.74	0.89	1.00		
FILA 10										
-0.30	0.22	0.01	0.69	0.08	-0.65	-0.04	0.04	0.01	1.00	
FILA 11										
0.13	-0.10	0.12	-0.30	-0.44	0.21	0.08	0.03	0.06	-0.15	1.00

FILA 12

-0.21	0.07	0.09	0.36	-0.06	-0.09	0.39	0.13	0.28	0.11	0.03	1.00			

FILA 13

0.33	0.63	0.45	0.50	-0.22	-0.24	0.30	0.15	0.25	0.20	0.25	0.35	1.00		

FILA 14

-0.39	-0.62	-0.35	-0.42	0.14	0.28	-0.42	-0.32	-0.43	-0.25	-0.22	-0.26	-0.84	1.00	

FILA 15

-0.36	0.02	-0.17	0.47	0.11	-0.56	-0.16	0.03	-0.05	0.76	-0.22	-0.02	-0.19	0.06	1.00

FILA 16

-0.15	-0.41	-0.40	-0.40	0.23	0.11	-0.06	0.08	0.03	-0.08	-0.19	-0.33	-0.82	0.38	0.27
1.00														

FILA 17

-0.23	-0.38	-0.43	-0.27	0.11	0.00	-0.19	-0.03	-0.11	0.14	-0.10	-0.35	-0.78	0.45	0.50
0.86	1.00													

FILA 18

0.40	0.29	-0.57	-0.07	0.35	-0.22	0.03	0.14	0.12	0.06	-0.33	-0.21	-0.38	0.07	0.29
0.58	0.50	1.00												

FILA 19

-0.13	0.02	0.16	0.19	0.03	0.16	0.36	-0.02	0.16	-0.01	0.04	0.72	0.29	-0.18	-0.15
-0.30	-0.32	-0.44	1.00											

FILA 20

0.29	0.20	-0.10	-0.07	-0.01	-0.12	0.04	0.03	0.04	0.08	0.05	-0.06	0.12	-0.26	0.11
0.07	0.06	0.38	-0.22	1.00										

FILA 21

0.12	0.39	0.14	0.41	0.19	-0.09	0.22	0.01	0.11	0.10	0.01	0.45	0.37	-0.31	-0.04
-0.30	-0.36	0.06	0.05	0.00	1.00									

FILA 22

0.11	0.16	-0.15	0.09	0.14	-0.25	-0.21	-0.10	-0.17	0.18	-0.14	-0.12	-0.00	0.03	0.22
-0.03	-0.01	0.12	-0.10	0.51	-0.17	1.00								

R

FILA 23

-0.08	0.02	0.21	0.12	-0.14	0.07	0.18	0.19	0.22	-0.00	0.13	0.39	0.16	-0.13	-0.14
-0.14	-0.22	-0.08	0.15	-0.13	0.33	-0.02	1.00							

FILA 24

0.31	0.09	-0.06	-0.25	-0.01	0.13	0.05	-0.03	-0.00	-0.18	-0.04	-0.07	0.06	-0.03	-0.19
-0.07	-0.11	0.03	0.24	-0.00	-0.03	-0.08	0.02	1.00						

FILA 25

0.18	0.22	-0.37	0.10	0.20	-0.37	0.16	0.13	0.17	0.26	-0.25	-0.02	-0.22	-0.05	0.46
0.44	0.42	0.77	-0.32	0.41	0.23	-0.01	-0.26	0.09	1.00					

FILA 26

-0.27	-0.29	0.33	-0.09	-0.16	0.34	0.03	-0.08	-0.04	-0.26	0.08	0.26	0.16	0.10	-0.47
-0.38	-0.36	-0.72	0.42	-0.25	-0.15	0.03	0.23	-0.09	-0.78	1.00				

FILA 27

-0.08	-0.12	0.30	-0.07	-0.18	0.30	-0.26	-0.13	-0.21	-0.19	0.30	-0.15	0.21	0.01	-0.32
-0.37	-0.35	-0.61	0.16	-0.41	-0.23	-0.00	0.22	-0.10	-0.90	0.43	1.00			

FILA 28

0.27	0.06	-0.05	-0.25	-0.00	0.07	0.05	-0.03	-0.00	-0.21	-0.08	-0.01	0.03	-0.01	-0.24
-0.04	-0.13	0.06	0.25	0.01	-0.03	-0.12	0.03	0.94	0.13	-0.07	-0.17	1.00		

FILA 29

-0.18	-0.05	0.17	0.16	-0.03	0.12	0.35	-0.04	0.14	-0.01	0.13	0.74	0.29	-0.19	-0.13
-0.29	-0.26	-0.48	0.92	-0.13	0.04	-0.09	-0.04	0.05	-0.24	0.43	0.04	0.06	1.00	

FILA 30

-0.36	-0.12	0.63	0.28	-0.20	.09	-0.05	-0.21	-0.18	-0.02	0.15	0.27	0.46	-0.15	-0.22
-0.64	-0.56	-0.88	0.48	-0.32	0.05	-0.14	0.00	-0.02	-0.68	0.56	0.58	-0.04	0.51	1.00

FILA 31

0.03	0.22	0.19	0.28	0.06	0.01	0.09	-0.18	-0.09	0.15	0.05	0.54	0.41	-0.26	-0.01
-0.43	-0.38	-0.39	0.79	0.08	0.02	0.16	-0.01	0.25	-0.22	0.24	0.14	0.25	0.74	0.46
1.00														

FILA 32

0.10	-0.00	-0.10	-0.13	-0.16	-0.02	0.08	0.01	0.05	0.04	0.17	0.09	-0.03	-0.07	0.07
0.13	0.25	0.25	-0.09	0.54	0.12	0.14	-0.01	-0.10	0.33	-0.31	-0.25	-0.05	0.00	-0.20
-0.04	1.00													

FILA 33

0.10	0.01	-0.05	-0.12	-0.32	0.16	0.51	0.22	0.40	-0.12	0.32	0.23	0.10	-0.24	-0.06
0.10	0.17	0.04	0.16	0.09	0.05	-0.16	0.37	-0.00	-0.01	0.12	-0.07	-0.05	0.12	-0.14
-0.10	0.34	1.00												

FILA 34

0.15	0.12	0.18	-0.00	-0.28	0.18	0.61	0.29	0.50	-0.07	0.39	0.48	0.52	-0.49	-0.32
-0.37	-0.36	-0.35	0.56	0.03	0.03	-0.13	-0.13	-0.02	-0.13	0.25	0.00	-0.04	0.70	0.31
0.45	0.12	0.26	1.00											

FILA 35

0.10	0.16	-0.10	0.11	0.40	-0.25	-0.41	-0.24	-0.37	0.08	-0.32	-0.32	-0.22	0.14	0.25
0.22	0.19	0.36	-0.44	0.07	0.08	0.04	0.02	-0.01	0.21	-0.22	-0.14	-0.02	-0.50	-0.33
-0.33	-0.09	-0.13	-0.68	1.00										

FILA 36

-0.41	-0.43	0.02	-0.11	0.28	0.12	-0.38	-0.30	-0.40	-0.05	-0.31	-0.26	-0.57	0.68	0.04
0.26	0.24	-0.24	0.00	-0.57	-0.24	0.03	-0.08	-0.03	-0.30	0.31	0.21	-0.00	-0.07	0.10
-0.14	-0.39	-0.39	-0.41	0.12	1.00									

FILA 37

0.19	0.08	-0.07	-0.12	0.22	0.22	-0.21	-0.06	-0.15	-0.28	-0.14	-0.11	-0.10	0.18	-0.27
-0.03	-0.10	0.03	0.07	-0.24	-0.24	0.19	0.28	-0.12	-0.59	0.29	0.65	-0.15	-0.11	0.06
-0.03	-0.26	-0.05	-0.22	0.12	0.19	1.00								

FILA 38

-0.08	-0.34	-0.42	-0.39	0.24	0.10	-0.13	-0.06	-0.10	-0.11	-0.14	-0.36	-0.83	0.46	0.26
0.93	0.93	0.57	-0.32	0.06	-0.30	-0.03	-0.19	-0.07	0.42	-0.33	-0.38	-0.05	-0.29	-0.63
-0.44	0.24	0.18	-0.38	0.25	0.30	-0.03	1.00							

FILA 39

0.08	0.04	-0.00	-0.04	-0.36	0.09	0.72	0.89	0.99	0.02	0.07	0.25	0.25	-0.46	-0.04
0.06	-0.09	0.11	0.15	0.03	0.11	-0.16	0.23	0.01	0.16	-0.04	-0.20	-0.01	0.13	-0.19
-0.09	0.02	0.41	0.49	-0.33	-0.37	-0.15	-0.08	1.00						

FILA 40

-0.11	-0.03	0.09	0.09	-0.04	0.14	-0.10	-0.05	-0.08	-0.09	-0.13	-0.03	0.15	-0.02	-0.24
-0.23	-0.22	-0.11	-0.09	-0.04	0.36	-0.12	-0.03	-0.14	-0.20	0.09	0.23	-0.14	-0.08	0.31
-0.20	0.16	-0.18	-0.13	0.01	-0.06	0.17	-0.24	-0.12	1.00					

FILA 41

0.0	0.0	0.0	0.0	0.0	0.0	0.0	0.0	0.0	0.0	0.0	0.0	0.0	0.0	0.0
0.0	0.0	0.0	0.0	0.0	0.0	0.0	0.0	0.0	0.0	0.0	0.0	0.0	0.0	0.0
0.0	0.0	0.0	0.0	0.0	0.0	0.0	0.0	0.0	0.0	1.00				

FILA 42

0.07	0.11	0.52	0.07	-0.18	0.17	-0.21	-0.07	-0.15	-0.08	0.14	-0.19	0.20	-0.12	-0.22
-0.21	-0.15	-0.33	0.07	-0.09	-0.25	-0.02	0.04	-0.09	-0.49	0.37	0.45	-0.07	-0.00	0.37
0.12	-0.09	0.09	0.04	-0.09	0.11	0.31	-0.15	-0.14	0.08	0.0	1.00			

```
)MARCA BERGUEDA
 FILA    1
   1.00
 FILA    2
   0.86    1.00
 FILA    3
  -0.31   -0.20    1.00
 FILA    4
   0.04    0.54    0.12    1.00
 FILA    5
  -0.04   -0.00    0.39    0.05    1.00
 FILA    6
  -0.30   -0.25    0.19    0.01    0.05    1.00
 FILA    7
   0.55    0.56   -0.12    0.19    0.10   -0.33    1.00
 FILA    8
   0.01    0.22   -0.17    0.42   -0.16   -0.24    0.20    1.00
 FILA    9
   0.11    0.31   -0.18    0.43   -0.13   -0.29    0.36    0.98    1.00
 FILA   10
   0.04    0.32   -0.26    0.56   -0.43   -0.34    0.26    0.78    0.79    1.00
 FILA   11
   0.06   -0.12    0.08   -0.35   -0.17    0.21    0.29   -0.28   -0.21   -0.15    1.00
```

FILA 12

-0.36	-0.19	0.28	0.22	0.10	0.34	-0.39	-0.10	-0.17	0.02	-0.12	1.00			

FILA 13

0.57	0.74	-0.01	0.51	-0.14	-0.31	0.31	0.22	0.26	0.39	-0.21	0.11	1.00		

FILA 14

-0.56	-0.70	0.09	-0.46	-0.12	0.43	-0.38	-0.37	-0.42	-0.36	0.33	-0.03	-0.85	1.00	

FILA 15

-0.42	-0.24	-0.20	0.21	-0.32	-0.08	0.02	0.53	0.51	0.69	0.12	-0.01	-0.32	0.30	1.00

FILA 16

-0.26	-0.37	-0.11	-0.30	0.45	-0.04	-0.02	0.14	0.13	-0.21	-0.09	-0.17	-0.64	0.14	0.16
1.00														

FILA 17

-0.14	-0.10	-0.56	0.03	-0.01	-0.13	0.26	0.35	0.38	0.34	0.09	-0.35	-0.41	0.14	0.62
0.57	1.00													

FILA 18

0.11	-0.08	-0.57	-0.34	-0.07	-0.32	0.13	0.21	0.22	0.01	-0.18	-0.42	-0.33	0.13	0.15
0.43	0.49	1.00												

FILA 19

-0.31	-0.13	0.64	0.26	0.31	0.28	-0.21	-0.11	-0.14	-0.03	-0.14	0.55	-0.01	0.11	-0.00
-0.13	-0.39	-0.47	1.00											

FILA 20

0.13	0.30	-0.31	0.37	-0.54	-0.26	0.22	0.77	0.77	0.83	-0.09	-0.17	0.24	-0.20	0.58
-0.16	0.29	0.22	-0.18	1.00										

FILA 21

-0.15	-0.10	0.15	0.05	-0.04	0.10	-0.43	0.00	-0.07	0.09	-0.15	0.74	0.15	0.00	0.06
-0.28	-0.30	-0.28	0.44	-0.02	1.00									

FILA 22

-0.17	-0.21	0.13	-0.13	0.25	0.42	0.09	-0.03	-0.01	-0.22	0.03	-0.09	-0.31	0.16	-0.07
0.35	0.13	0.12	0.10	-0.13	-0.38	1.00								

FILA 23

0.09	0.04	0.08	-0.07	0.31	0.05	0.05	-0.08	-0.07	-0.16	0.05	-0.07	-0.08	-0.05	-0.18
0.22	0.06	0.13	0.01	-0.09	-0.32	0.53	1.00							

FILA 24

0.28	0.23	0.09	-0.01	-0.06	-0.23	0.15	-0.13	-0.09	-0.19	-0.03	-0.07	0.24	-0.25	-0.43
-0.08	-0.29	0.11	-0.10	-0.06	-0.24	0.14	0.32	1.00						

FILA 25

0.26	0.20	-0.45	-0.03	-0.26	-0.31	0.08	0.14	0.15	0.18	0.05	-0.21	0.07	-0.05	0.18
-0.07	0.22	0.12	-0.33	0.19	0.22	-0.73	-0.70	-0.35	1.00					

FILA 26

-0.04	-0.03	0.22	0.01	0.30	0.11	0.09	-0.03	-0.02	-0.17	0.01	0.08	0.03	-0.10	-0.24
0.08	-0.11	0.08	-0.02	-0.13	-0.30	0.63	0.80	0.43	-0.85	1.00				

FILA 27

-0.47	-0.33	0.50	0.12	0.08	0.41	-0.25	-0.20	-0.24	-0.12	-0.14	0.23	-0.20	0.23	-0.03
0.03	-0.21	-0.30	0.52	-0.17	-0.08	0.57	0.33	0.08	-0.73	0.31	1.00			

FILA 28

0.08	-0.02	0.19	-0.17	0.13	0.10	-0.01	-0.05	-0.05	-0.06	0.10	0.21	0.06	-0.10	-0.04
0.03	-0.19	-0.03	0.29	-0.07	0.08	0.10	0.08	0.18	-0.32	0.23	-0.04	1.00		

FILA 29

0.35	0.41	0.16	0.23	0.08	-0.03	0.30	-0.08	-0.02	0.10	0.31	-0.09	0.37	-0.30	-0.06
-0.25	-0.15	-0.70	-0.04	-0.08	-0.12	-0.09	-0.00	-0.00	0.08	-0.04	-0.09	-0.03	1.00	

FILA 30

-0.45	-0.24	0.53	0.27	-0.04	0.35	-0.31	-0.24	-0.29	-0.11	-0.09	0.53	0.17	0.01	-0.18
-0.34	-0.47	-0.54	0.59	-0.18	0.27	0.09	-0.06	0.04	-0.42	0.15	0.56	0.13	-0.09	1.00

FILA 31

0.05	0.28	0.39	0.47	-0.10	-0.03	-0.03	-0.05	-0.05	0.18	-0.14	0.35	0.48	-0.16	-0.11
-0.66	-0.62	-0.53	0.47	0.01	0.23	-0.27	-0.11	0.24	-0.06	-0.01	0.13	-0.03	0.30	0.32
1.00														

FILA 32

0.20	0.31	-0.63	0.29	-0.25	-0.38	0.05	0.48	0.47	0.50	-0.46	-0.21	0.21	-0.35	0.30
0.12	0.46	0.37	-0.49	0.43	-0.07	-0.44	-0.28	-0.14	0.51	-0.36	-0.45	-0.19	-0.08	-0.40
-0.22	1.00													

FILA 33

0.01	0.02	0.02	0.02	0.36	0.14	0.22	-0.14	-0.09	-0.27	-0.12	-0.11	-0.09	0.06	-0.19
0.08	0.01	0.35	-0.14	-0.28	-0.28	0.47	0.22	-0.01	-0.37	0.51	0.08	-0.02	-0.27	-0.04
-0.13	-0.18	1.00												

FILA 34

0.37	0.43	0.10	0.23	0.06	-0.02	0.31	-0.08	-0.02	0.10	0.32	-0.08	0.37	-0.31	-0.07
-0.24	-0.12	-0.67	-0.08	-0.07	-0.11	-0.09	-0.01	0.00	0.11	-0.06	-0.12	-0.05	0.99	-0.12
0.27	-0.05	-0.28	1.00											

FILA 35

-0.37	-0.43	-0.10	-0.23	-0.06	0.02	-0.31	0.08	0.02	-0.10	-0.32	0.08	-0.37	0.31	0.07
0.24	0.12	0.67	0.08	0.07	0.11	0.09	0.01	-0.00	-0.11	0.06	0.12	0.05	-0.99	0.12
-0.27	0.05	0.28	-1.00	1.00										

FILA 36

-0.16	-0.17	0.49	-0.06	0.18	0.28	-0.20	-0.30	-0.32	-0.21	0.18	0.13	-0.23	0.27	0.03
0.04	-0.18	-0.68	0.46	-0.28	0.20	0.03	-0.08	-0.24	-0.01	-0.27	0.33	0.02	0.54	0.16
0.20	-0.42	-0.43	0.52	-0.52	1.00									

FILA 37

0.09	0.07	0.05	-0.00	0.36	0.09	0.22	0.16	0.19	-0.08	0.00	-0.11	-0.08	-0.08	-0.09
0.28	0.16	0.25	-0.17	-0.03	-0.32	0.66	0.78	0.26	-0.61	0.85	0.11	0.04	-0.02	-0.20
-0.19	-0.20	0.57	-0.02	0.02	-0.25	1.00								

FILA 38

0.09	-0.13	-0.52	-0.41	0.11	-0.10	0.04	0.03	0.04	-0.12	-0.00	-0.39	-0.46	0.20	0.15
0.57	0.69	0.54	-0.44	-0.02	-0.12	0.22	0.24	-0.14	0.12	0.03	-0.22	-0.12	-0.17	-0.53
-0.77	0.24	0.07	-0.15	0.15	-0.04	0.31	1.00							

FILA 39

0.10	0.29	-0.21	0.40	-0.16	-0.31	0.36	0.98	0.99	0.80	-0.20	-0.17	0.24	-0.41	0.53
0.15	0.40	0.24	-0.19	0.79	-0.10	0.01	-0.06	-0.09	0.14	0.01	-0.25	-0.04	-0.02	-0.30
-0.08	0.49	-0.09	-0.02	0.02	-0.33	0.21	0.06	1.00						

FILA 40

-0.07	0.04	0.44	0.18	0.17	-0.28	0.34	-0.08	-0.02	0.02	-0.06	0.07	0.20	-0.13	-0.13
-0.19	-0.25	-0.20	0.19	-0.16	-0.05	-0.08	-0.06	0.15	-0.20	0.13	0.26	-0.14	0.10	0.35
0.29	-0.15	0.25	0.04	-0.04	-0.04	-0.05	-0.31	-0.03	1.00					

FILA 41

0.0	0.0	0.0	0.0	0.0	0.0	0.0	0.0	0.0	0.0	0.0	0.0	0.0	0.0	0.0
0.0	0.0	0.0	0.0	0.0	0.0	0.0	0.0	0.0	0.0	0.0	0.0	0.0	0.0	0.0
0.0	0.0	0.0	0.0	0.0	0.0	0.0	0.0	0.0	0.0	1.00				

FILA 42

0.37	0.41	-0.04	0.18	0.16	-0.25	0.15	-0.05	-0.02	-0.02	-0.33	-0.21	0.35	-0.32	-0.26
-0.19	-0.16	0.22	-0.07	-0.05	-0.25	0.11	0.47	0.20	-0.28	0.40	0.04	-0.01	-0.02	-0.11
0.28	0.06	0.40	-0.04	0.04	-0.30	0.38	-0.07	-0.04	0.18	0.0	1.00			

MARCA SOLSONES

FILA 1

1.00	

FILA 2

0.77	1.00

FILA 3

-0.08	0.08	1.00

FILA 4

-0.74	-0.14	0.20	1.00

FILA 5

-0.16	0.05	-0.39	0.30	1.00

FILA 6

0.14	-0.19	0.20	-0.41	-0.24	1.00

FILA 7

0.51	0.69	0.27	-0.06	-0.12	0.06	1.00

FILA 8

0.56	0.63	-0.11	-0.21	-0.09	0.21	0.48	1.00

FILA 9

0.63	0.75	0.03	-0.18	-0.12	0.18	0.77	0.93	1.00

FILA 10

-0.35	0.22	0.04	0.77	0.24	-0.60	0.05	-0.14	-0.08	1.00

FILA 11

-0.15	0.02	-0.21	0.25	-0.09	-0.29	0.04	0.27	0.21	-0.02	1.00

FIL: 12

0.17 [illegible] 0.49 -0.23 0.06 0.47 -0.19 [illegible] [illegible] [illegible] -0.14 1.00

FIL: 13

[illegible] 0.70 0.58 -0.19 -0.39 [illegible].14 0.61 [illegible] [illegible] [illegible] [illegible] 0.41 1.0[illegible]

FIL: 14

-0.41 -0.58 -0.42 [illegible] [illegible] [illegible] -0.51 [illegible] [illegible] 0.12 [illegible] [illegible] [illegible] 1.00

FIL: 15

-0.15 [illegible] -0.61 [illegible] [illegible] [illegible] [illegible] [illegible] [illegible] 0.22 [illegible] [illegible] [illegible] [illegible] 1.[illegible]

FIL: 16

-0.56 [illegible] -0.62 [illegible] [illegible] [illegible] -0.58 [illegible] [illegible] 0.01 0.24 [illegible] [illegible] [illegible] [illegible]

1.0

FIL: 17

-0.22 [illegible] -0.66 [illegible] [illegible] [illegible] -0.20 [illegible] [illegible] [illegible] [illegible] [illegible] [illegible] [illegible] [illegible]

[illegible] 1.00

FIL: 18

[illegible] [illegible] -0.67 [illegible] [illegible] [illegible] [illegible] [illegible] [illegible] [illegible] [illegible] [illegible] [illegible] [illegible]

[illegible] [illegible] 1.00

FIL: 19

-0.27 -0.15 0.15 0.24 0.30 0.32 0.33 -0.20 -0.01 -0.03 -0.06 -0.06 -0.27 0.43 [illegible]

[illegible] [illegible] -0.30 1.00

FIL: 20

[illegible] [illegible] 0.52 -0.34 [illegible] 0.19 0.31 [illegible] [illegible] -0.20 0.01 0.14 0.45 [illegible] [illegible]

-0.41 [illegible] -0.06 [illegible] 1.00

FIL: 21

[illegible] [illegible] -0.26 0.62 0.33 [illegible] -0.54 [illegible] [illegible] [illegible] 0.41 -0.30 [illegible] 0.40 [illegible]

[illegible] [illegible] -0.15 [illegible] -0.57 1.0[illegible]

FIL: 22

0.42 [illegible] -0.16 [illegible] -0.22 [illegible] [illegible] 0.41 [illegible] [illegible] 0.09 0.29 [illegible] [illegible] [illegible]

-0.37 -0.24 0.54 [illegible] [illegible] [illegible] 1.00

FILA 23

-0.01	-0.18	0.28	-0.17	0.12	0.27	-0.30	-0.42	-0.43	-0.21	-0.30	0.69	-0.07	0.23	0.02
-0.13	-0.18	-0.41	0.28	-0.13	-0.15	-0.10	1.00							

FILA 24

0.21	0.21	0.60	-0.11	-0.76	0.07	0.54	0.21	0.38	-0.10	0.00	-0.13	0.62	-0.63	-0.49
-0.48	-0.50	-0.17	-0.14	0.77	-0.36	-0.03	-0.39	1.00						

FILA 25

-0.46	-0.53	-0.67	0.15	0.44	-0.24	-0.49	-0.25	-0.38	0.00	0.15	-0.41	-0.77	0.53	0.57
0.86	0.66	0.14	0.16	-0.78	0.69	-0.50	0.01	-0.59	1.00					

FILA 26

0.64	0.57	0.25	-0.39	-0.42	0.35	0.33	0.59	0.57	-0.21	0.06	0.36	0.70	-0.53	-0.55
-0.73	-0.52	0.20	-0.37	0.71	-0.70	0.85	-0.19	0.40	-0.81	1.00				

FILA 27

-0.58	-0.49	0.47	0.38	0.12	0.24	-0.50	-0.43	-0.52	0.16	-0.31	0.60	-0.12	0.25	-0.30
-0.04	-0.36	-0.84	0.14	-0.21	0.30	-0.24	0.61	-0.26	0.01	-0.27	1.00			

FILA 28

0.48	0.59	0.42	-0.12	-0.33	-0.17	0.77	0.10	0.39	0.09	-0.06	-0.18	0.56	-0.46	-0.11
-0.54	-0.26	0.21	0.03	0.63	-0.57	0.09	-0.27	0.69	-0.71	0.43	-0.47	1.00		

FILA 29

0.17	0.17	0.53	-0.08	0.06	0.25	-0.14	-0.07	-0.11	-0.11	-0.19	0.88	0.44	-0.25	-0.43
-0.55	-0.50	-0.34	-0.19	0.33	-0.32	0.40	0.54	-0.08	-0.60	0.47	0.52	0.05	1.00	

FILA 30

-0.34	-0.25	0.68	0.26	-0.54	0.30	-0.02	-0.13	-0.10	0.01	-0.16	0.42	0.38	-0.27	-0.68
-0.42	-0.70	-0.83	0.05	0.44	-0.03	-0.20	0.20	0.57	-0.46	0.13	0.62	0.12	0.36	1.00

FILA 31

0.29	0.12	-0.10	-0.32	0.27	-0.30	-0.25	-0.33	-0.34	-0.13	-0.11	0.31	-0.07	0.04	0.33
0.08	0.30	0.19	-0.10	-0.13	-0.11	-0.02	0.60	-0.37	0.13	-0.15	0.04	-0.08	0.34	-0.33
1.00														

FILA 32

0.25	0.03	-0.60	-0.36	0.33	-0.10	-0.38	-0.10	-0.23	-0.23	0.27	0.16	-0.32	0.28	0.50
0.29	0.47	0.54	-0.23	-0.15	0.02	0.52	0.23	-0.64	0.18	0.12	-0.20	-0.25	0.24	-0.68
0.56	1.00													

FILA 33

0.61	0.61	0.18	-0.30	-0.31	0.37	0.41	0.90	0.83	-0.21	0.06	0.29	0.74	-0.64	-0.59
-0.68	-0.46	0.14	-0.21	0.34	-0.57	0.42	-0.18	0.35	-0.42	0.67	-0.22	0.13	0.12	0.16
-0.22	-0.24	1.00												

FILA 34

0.42	0.34	0.07	-0.30	-0.06	0.17	0.00	0.01	0.01	-0.04	-0.14	0.37	0.28	-0.08	-0.16
-0.43	-0.28	0.21	-0.34	0.51	-0.49	0.81	0.10	-0.05	-0.63	0.71	-0.06	0.29	0.67	-0.12
0.19	0.52	0.06	1.00											

FILA 35

-0.42	-0.34	-0.07	0.29	0.06	-0.17	-0.00	-0.01	-0.01	0.04	0.13	-0.37	-0.27	0.08	0.16
0.43	0.28	-0.21	0.34	-0.50	0.49	-0.81	-0.10	0.05	0.63	-0.71	0.05	-0.29	-0.67	0.12
-0.19	-0.52	-0.06	-0.99	1.00										

FILA 36

-0.78	-0.77	-0.20	0.39	0.38	-0.01	-0.51	-0.53	-0.60	0.12	-0.24	-0.26	-0.77	0.69	0.13
0.69	0.22	-0.47	0.36	-0.67	0.65	-0.53	0.02	-0.37	0.65	-0.74	0.41	-0.54	-0.34	0.04
-0.17	-0.19	-0.61	-0.49	0.49	1.00									

FILA 37

0.62	0.56	-0.32	-0.38	-0.06	0.28	0.20	0.69	0.58	-0.13	0.16	0.12	0.34	-0.22	-0.17
-0.39	-0.12	0.55	-0.34	0.28	-0.51	0.90	-0.29	-0.07	-0.38	0.80	-0.44	0.09	0.19	-0.39
-0.14	0.43	0.60	0.64	-0.63	-0.58	1.00								

FILA 38

-0.14	-0.14	-0.81	0.07	0.58	-0.49	-0.27	-0.07	-0.16	0.06	0.34	-0.52	-0.65	0.39	0.69
0.79	0.90	0.59	0.02	-0.67	0.50	-0.17	-0.24	-0.59	0.77	-0.48	-0.42	-0.38	-0.53	-0.80
0.23	0.48	-0.37	-0.28	0.28	0.37	-0.01	1.00							

FILA 39

0.49	0.57	0.09	-0.15	-0.05	0.44	0.83	0.73	0.88	-0.18	0.08	-0.03	0.54	-0.40	-0.24
-0.57	-0.30	0.18	0.38	0.15	-0.52	0.20	-0.29	0.33	-0.35	0.45	-0.42	0.39	-0.12	-0.06
-0.38	-0.27	0.65	-0.00	0.00	-0.40	0.45	-0.23	1.00						

FILA 40

-0.03	0.07	-0.26	0.12	0.13	0.35	-0.01	0.35	0.25	0.10	-0.02	-0.05	-0.04	0.18	-0.06
-0.12	-0.05	0.00	0.20	-0.25	0.04	0.07	-0.06	-0.24	0.24	-0.01	0.07	-0.41	-0.17	-0.11
-0.14	-0.03	0.37	-0.15	0.15	0.03	0.25	-0.03	0.37	1.00					

FILA 41

0.0	0.0	0.0	0.0	0.0	0.0	0.0	0.0	0.0	0.0	0.0	0.0	0.0	0.0	0.0
0.0	0.0	0.0	0.0	0.0	0.0	0.0	0.0	0.0	0.0	0.0	0.0	0.0	0.0	0.0
0.0	0.0	0.0	0.0	0.0	0.0	0.0	0.0	0.0	0.0	1.00				

FILA 42

-0.19	-0.05	0.52	0.25	0.10	0.05	-0.18	0.17	0.05	-0.10	0.09	0.58	0.29	-0.32	-0.53
-0.20	-0.27	-0.44	-0.08	-0.04	0.13	-0.12	0.18	0.04	-0.18	0.10	0.47	-0.18	0.46	0.53
-0.10	-0.28	0.28	-0.14	0.14	0.04	-0.15	-0.21	-0.10	-0.26	0.0	1.00			

RCA GARRIGUES

ILA 1										
1.00										
ILA 2										
0.62	1.00									
ILA 3										
0.55	0.29	1.00								
ILA 4										
-0.57	0.30	-0.36	1.00							
ILA 5										
0.37	0.64	0.41	0.22	1.00						
ILA 6										
0.19	-0.09	0.34	-0.32	0.19	1.00					
ILA 7										
0.48	0.04	0.39	-0.53	0.06	0.53	1.00				
ILA 8										
-0.08	-0.20	0.08	-0.12	-0.24	0.51	0.31	1.00			
ILA 9										
0.34	-0.05	0.34	-0.47	-0.05	0.63	0.92	0.66	1.00		
ILA 10										
-0.31	-0.01	-0.59	0.36	-0.07	-0.25	-0.27	-0.07	-0.24	1.00	
ILA 11										
0.43	0.12	0.06	-0.39	0.10	0.13	0.52	0.15	0.47	0.13	1.00

FILA 12

0.34	0.53	0.43	0.14	0.37	0.09	0.28	0.02	0.23	-0.45	0.00	1.00

FILA 13

0.45	0.36	0.22	-0.17	-0.01	-0.06	0.45	0.40	0.52	-0.00	0.32	0.24	1.00

FILA 14

-0.47	-0.40	-0.23	0.15	-0.02	0.06	-0.45	-0.36	-0.51	0.01	-0.32	-0.25	-1.00	1.00

FILA 15

-0.24	0.10	-0.50	0.39	0.09	-0.30	-0.41	-0.04	-0.34	0.90	0.27	-0.36	-0.04	0.04	1.00

FILA 16

0.18	0.40	0.05	0.20	0.41	-0.01	-0.23	-0.57	-0.42	-0.08	-0.02	0.09	-0.41	0.34	0.02
1.00														

FILA 17

-0.25	-0.15	-0.30	0.15	0.14	0.04	-0.40	-0.50	-0.52	0.29	-0.12	-0.31	-0.87	0.85	0.31
0.55	1.00													

FILA 18

-0.18	0.07	-0.31	0.30	0.11	-0.13	-0.24	-0.50	-0.40	0.54	-0.00	-0.27	-0.52	0.49	0.49
0.49	0.72	1.00												

FILA 19

0.76	0.53	0.52	-0.36	0.34	0.25	0.57	0.03	0.47	-0.28	0.23	0.60	0.53	-0.55	-0.31
0.01	-0.35	-0.30	1.00											

FILA 20

0.10	0.36	-0.09	0.25	0.20	-0.07	-0.27	-0.03	-0.22	0.26	0.14	0.08	0.06	-0.07	0.40
0.16	0.12	0.18	0.08	1.00										

FILA 21

-0.11	0.26	-0.20	0.40	0.22	-0.39	-0.50	0.03	-0.38	0.48	0.13	-0.15	0.08	-0.08	0.71
0.05	0.06	0.12	-0.28	0.39	1.00									

FILA 22

0.21	0.23	-0.04	-0.02	0.03	-0.10	-0.08	-0.18	-0.14	-0.09	0.13	0.06	-0.05	0.04	-0.01
0.10	-0.02	0.01	-0.07	-0.07	-0.14	1.00								

FILA 23

0.08	-0.02	-0.10	-0.11	-0.43	-0.18	-0.07	-0.09	-0.10	-0.27	-0.09	0.06	-0.04	0.05	-0.29
-0.07	-0.16	-0.17	-0.08	-0.16	-0.41	0.78	1.00							

FILA 24

0.17	0.29	0.31	0.09	0.13	-0.10	0.01	0.09	0.05	-0.00	0.13	0.38	0.33	-0.33	0.10
-0.18	-0.33	-0.17	0.34	0.54	0.31	-0.07	-0.08	1.00						

FILA 25

-0.02	-0.25	-0.15	-0.23	-0.21	0.02	-0.19	0.14	-0.09	0.36	0.15	-0.50	-0.12	0.13	0.45
-0.07	0.32	0.25	-0.22	0.12	0.43	-0.43	-0.45	-0.10	1.00					

FILA 26

-0.07	0.19	-0.20	0.29	0.15	-0.13	-0.16	-0.28	-0.24	-0.09	-0.12	0.09	-0.14	0.12	-0.11
0.24	-0.01	0.02	-0.14	-0.12	-0.21	0.70	0.56	-0.08	-0.75	1.00				

FILA 27

0.07	0.19	0.32	0.11	0.18	0.07	0.39	-0.01	0.30	-0.46	-0.14	0.60	0.23	-0.24	-0.57
-0.06	-0.42	-0.36	0.38	-0.15	-0.51	0.13	0.26	0.10	-0.89	0.36	1.00			

FILA 28

0.13	0.31	0.33	0.16	0.14	-0.08	-0.02	0.03	-0.01	0.02	0.04	0.40	0.30	-0.31	0.09
-0.06	-0.31	-0.15	0.32	0.53	0.32	-0.08	-0.10	0.95	-0.17	-0.02	0.15	1.00		

FILA 29

0.59	0.32	0.41	-0.38	0.18	0.30	0.65	0.19	0.59	-0.27	0.19	0.45	0.66	-0.66	-0.39
-0.24	-0.55	-0.50	0.85	-0.10	-0.38	-0.09	-0.01	0.21	-0.31	-0.06	0.47	0.18	1.00	

FILA 30

0.45	0.29	0.34	-0.24	0.09	-0.07	0.23	0.15	0.24	-0.37	0.10	0.36	0.59	-0.59	-0.31
-0.16	-0.61	-0.63	0.40	-0.35	0.02	0.22	0.14	0.15	-0.17	0.16	0.11	0.14	0.49	1.00

FILA 31

0.56	0.53	0.55	-0.13	0.33	0.04	0.28	0.05	0.24	-0.16	0.09	0.55	0.59	-0.59	-0.13
-0.15	-0.46	-0.29	0.83	0.29	-0.02	-0.13	-0.14	0.65	-0.18	-0.22	0.35	0.61	0.69	0.30
1.00														

FILA 32

0.08	0.03	-0.11	-0.07	-0.08	-0.29	-0.26	0.04	-0.19	0.05	-0.05	-0.27	-0.02	0.04	0.17
-0.27	0.00	-0.00	-0.15	0.40	0.23	-0.01	0.10	0.09	0.31	-0.28	-0.24	-0.05	-0.23	-0.27
0.02	1.00													

FILA 33

0.23	-0.06	0.44	-0.34	-0.18	0.24	0.71	0.34	0.71	-0.44	0.23	0.26	0.60	-0.59	-0.58
-0.32	-0.67	-0.47	0.30	-0.34	-0.39	-0.07	0.04	0.11	-0.27	-0.14	0.47	0.10	0.48	0.47
0.24	-0.29	1.00												

FILA 34

0.51	0.18	0.38	-0.43	0.04	0.31	0.81	0.30	0.76	-0.31	0.35	0.37	0.73	-0.73	-0.45
-0.31	-0.64	-0.53	0.72	-0.20	-0.41	-0.12	-0.04	0.13	-0.29	-0.11	0.48	0.09	0.91	0.53
0.51	-0.30	0.75	1.00											

FILA 35

-0.51	-0.18	-0.38	0.43	-0.04	-0.31	-0.81	-0.30	-0.76	0.31	-0.35	-0.37	-0.73	0.73	0.45
0.31	0.64	0.53	-0.72	0.20	0.41	0.12	0.04	-0.13	0.29	0.11	-0.48	-0.09	-0.91	-0.53
-0.51	0.30	-0.75	-1.00	1.00										

FILA 36

-0.15	0.00	0.02	0.18	0.27	0.18	-0.35	-0.28	-0.39	-0.31	-0.27	0.06	-0.78	0.76	-0.19
0.49	0.63	0.11	-0.26	-0.08	-0.02	0.15	0.10	-0.32	-0.06	0.21	-0.03	-0.27	-0.42	-0.24
-0.41	-0.02	-0.45	-0.51	0.51	1.00									

FILA 37

-0.07	0.23	0.06	0.32	0.25	-0.08	0.10	-0.24	-0.02	-0.26	-0.19	0.40	-0.05	0.03	-0.34
0.19	-0.15	-0.06	0.08	-0.15	-0.39	0.45	0.42	-0.02	-0.97	0.79	0.82	0.07	0.13	0.03
0.03	-0.28	0.12	0.11	-0.11	0.16	1.00								

FILA 38

-0.17	0.06	-0.09	0.27	0.28	0.10	-0.36	-0.48	-0.49	-0.02	-0.21	-0.05	-0.87	0.84	0.06
0.69	0.88	0.62	-0.31	0.01	0.03	0.10	-0.04	-0.33	0.11	0.14	-0.22	-0.28	-0.54	-0.46
-0.44	-0.06	-0.56	-0.63	0.63	0.83	0.06	1.00							

FILA 39

0.48	0.07	0.43	-0.51	0.11	0.72	0.80	0.57	0.87	-0.28	0.37	0.32	0.39	-0.38	-0.35
-0.28	-0.39	-0.38	0.64	-0.12	-0.41	-0.11	-0.06	0.11	-0.14	-0.15	0.30	0.07	0.69	0.18
0.40	-0.21	0.41	0.67	-0.67	-0.21	0.03	-0.35	1.00						

FILA 40

0.10	0.32	0.37	0.22	0.31	-0.35	-0.20	-0.36	-0.31	-0.15	-0.26	0.08	-0.00	-0.00	-0.14
0.07	-0.07	0.05	-0.01	0.13	0.17	-0.06	-0.03	0.23	-0.17	-0.05	0.25	0.19	-0.03	-0.09
0.27	0.25	0.03	-0.10	0.10	0.08	0.17	0.08	-0.27	1.00					

FILA 41

0.30	0.56	0.29	0.23	0.32	-0.03	0.22	0.09	0.21	-0.17	-0.07	0.50	0.50	-0.50	-0.21
-0.21	-0.41	-0.29	0.43	0.05	0.10	0.02	-0.10	0.34	-0.23	-0.04	0.33	0.30	0.42	0.49
0.52	-0.04	0.46	0.46	-0.46	-0.18	0.12	-0.26	0.06	0.33	1.00				

FILA 42

0.06	0.25	0.39	0.19	0.35	0.02	0.15	-0.04	0.10	-0.06	-0.09	0.18	0.34	-0.35	-0.13
-0.10	-0.27	-0.07	0.19	0.23	0.10	-0.33	-0.43	0.37	-0.14	-0.24	0.33	0.36	0.30	0.05
0.46	-0.03	0.44	0.35	-0.35	-0.31	0.05	-0.25	-0.04	0.61	0.60	1.00			

COMARCA NOGUERA

FILA 1										
1.00										
FILA 2										
0.78	1.00									
FILA 3										
-0.10	-0.04	1.00								
FILA 4										
-0.40	0.26	0.11	1.00							
FILA 5										
0.33	0.58	-0.33	0.33	1.00						
FILA 6										
0.12	0.07	0.01	-0.09	0.31	1.00					
FILA 7										
0.15	0.21	0.43	0.08	-0.33	-0.20	1.00				
FILA 8										
-0.05	-0.22	0.48	-0.26	-0.56	0.07	0.27	1.00			
FILA 9										
0.13	0.14	0.50	0.01	-0.42	-0.17	0.98	0.47	1.00		
FILA 10										
-0.17	-0.02	-0.01	0.23	-0.17	-0.62	0.14	-0.05	0.12	1.00	
FILA 11										
0.10	0.09	0.19	-0.03	-0.37	-0.30	0.69	0.09	0.65	0.02	1.00

FILA 12

0.31	0.44	0.10	0.15	0.56	0.28	-0.14	-0.29	-0.19	-0.05	-0.33	1.00

FILA 13

-0.02	-0.04	0.61	-0.05	-0.65	-0.38	0.76	0.58	0.82	0.28	0.43	-0.29	1.00

FILA 14

0.05	0.06	-0.53	0.00	0.58	0.40	-0.75	-0.48	-0.79	-0.26	-0.37	0.32	-0.51	1.00

FILA 15

-0.15	-0.09	-0.03	0.11	-0.23	-0.69	0.18	-0.18	0.13	0.7[illegible]	0.28	-0.10	0.23	-0.21	1.00

FILA 16

-0.05	-0.01	-0.46	0.07	0.47	0.15	-0.41	-0.47	-0.48	-0.19	-0.32	0.10	-0.5[illegible]	0.31	-0.[illegible]
1.00														

FILA 17

0.46	0.31	-0.60	-0.26	0.56	0.17	-0.41	-0.48	-0.48	-0.12	-0.26	0.25	-0.70	0.[illegible]	-0.04
0.61	1.00													

FILA 18

0.52	0.69	-0.44	0.21	0.83	0.26	-0.21	-0.51	-0.31	-0.19	-0.16	0.43	-0.61	0.49	-0.17
0.51	0.73	1.00												

FILA 19

0.16	0.02	0.33	-0.21	-0.23	-0.16	0.30	0.44	0.37	0.05	0.27	-0.23	0.47	-0.40	0.00
-0.37	-0.34	-0.29	1.00											

FILA 20

0.22	0.17	0.19	-0.09	-0.10	-0.30	-0.01	0.04	0.00	-0.03	-0.06	-0.05	0.25	-0.33	-0.10
-0.01	-0.02	-0.03	0.11	1.00										

FILA 21

-0.18	0.20	0.20	0.57	0.14	0.21	0.09	-0.13	0.06	-0.21	0.20	0.09	-0.05	0.06	-0.15
-0.02	-0.17	0.18	-0.02	-0.02	1.00									

FILA 22

-0.13	0.04	0.02	0.26	0.08	0.22	-0.07	0.19	-0.03	-0.19	0.10	0.01	-0.06	0.12	-0.10
-0.08	-0.07	0.10	0.12	-0.15	0.55	1.00								

FILA 23

-0.26	0.06	0.11	0.49	0.09	0.09	0.04	-0.24	-0.02	-0.28	0.30	-0.00	-0.13	0.12	-0.11
0.08	-0.18	0.13	-0.12	-0.03	0.65	0.37	1.00							

FILA 24

0.01	0.13	-0.27	0.18	0.31	-0.01	-0.14	-0.13	-0.16	-0.13	-0.23	-0.11	-0.24	-0.01	-0.25
0.56	0.36	0.36	-0.09	0.17	-0.13	-0.11	-0.06	1.00						

FILA 25

0.19	0.17	0.06	-0.05	-0.08	0.13	0.26	-0.00	0.24	-0.13	0.24	-0.06	0.14	-0.06	-0.23
-0.21	0.03	0.09	0.18	0.16	0.31	0.07	0.08	0.03	1.00					

FILA 26

-0.22	-0.33	0.18	-0.14	-0.03	0.04	-0.24	0.09	-0.20	-0.24	0.02	0.16	-0.13	0.19	-0.00
-0.03	-0.13	-0.18	-0.09	-0.05	-0.13	0.20	-0.09	-0.14	-0.10	1.00				

FILA 27

-0.43	-0.47	0.23	-0.03	-0.33	-0.25	-0.08	0.07	-0.06	0.20	-0.12	-0.10	0.11	-0.20	0.19
0.08	-0.30	-0.51	-0.08	-0.04	-0.02	-0.14	0.25	-0.24	-0.40	-0.10	1.00			

FILA 28

0.23	0.32	-0.31	0.13	0.35	0.04	-0.11	-0.09	-0.12	0.07	-0.15	0.07	-0.17	0.14	0.10
0.16	0.25	0.38	-0.12	-0.11	-0.24	-0.04	-0.24	0.21	-0.66	-0.21	-0.33	1.00		

FILA 29

-0.03	-0.31	0.36	-0.41	-0.58	-0.02	0.19	0.64	0.32	-0.03	0.18	-0.41	0.52	-0.43	-0.08
-0.42	-0.43	-0.57	0.76	0.12	-0.13	0.05	-0.14	-0.17	0.14	0.06	0.13	-0.27	1.00	

FILA 30

-0.41	-0.46	0.38	-0.05	-0.68	-0.32	0.32	0.53	0.41	0.31	0.20	-0.41	0.68	-0.53	0.23
-0.60	-0.78	-0.86	0.36	-0.03	-0.18	-0.04	-0.18	-0.34	-0.07	0.13	0.35	-0.24	0.51	1.00

FILA 31

0.10	0.04	0.46	-0.11	-0.19	-0.34	0.16	0.25	0.20	0.24	0.10	-0.15	0.45	-0.40	0.26
-0.31	-0.28	-0.24	0.83	0.30	-0.03	0.02	-0.20	-0.09	0.05	-0.01	0.01	-0.05	0.58	0.29
1.00														

FILA 32

0.27	0.15	-0.20	-0.20	0.34	0.33	-0.46	-0.31	-0.49	-0.29	-0.14	0.13	-0.52	0.54	-0.13
0.23	0.51	0.41	-0.10	0.01	-0.12	-0.09	0.03	0.19	0.15	0.13	-0.30	0.03	-0.13	-0.54
-0.01	1.00													

FILA 33

-0.11	-0.10	0.58	0.03	-0.56	-0.20	0.77	0.48	0.81	0.17	0.43	-0.28	0.79	-0.76	0.24
-0.47	-0.50	-0.44	0.29	0.03	0.02	-0.10	-0.08	-0.12	0.15	-0.13	0.00	-0.10	0.35	0.53
0.33	-0.45	1.00												

FILA 34

-0.12	-0.34	0.43	-0.31	-0.75	-0.05	0.48	0.80	0.61	-0.01	0.29	-0.44	0.75	-0.4[illegible]	-0.0[illegible]
-0.56	-0.59	-0.70	0.47	0.09	-0.11	0.08	-0.17	-0.22	0.19	0.06	0.13	-0.31	0.7[illegible]	0.[illegible]
0.25	-0.43	0.59	1.00											

FILA 35

0.12	0.34	-0.43	0.31	0.75	0.05	-0.48	-0.80	-0.61	0.01	-0.30	0.44	-0.75	0.[illegible]	0.0[illegible]
0.56	0.59	0.70	-0.47	-0.09	0.11	-0.08	0.17	0.22	-0.19	-0.06	-0.13	0.31	-0.7[illegible]	-0.64
-0.25	0.43	-0.59	-1.00	1.00										

FILA 36

-0.16	-0.23	-0.49	-0.10	0.34	0.28	-0.62	-0.49	-0.68	-0.24	-0.33	0.19	-0.79	0.64	-0.19
0.67	0.40	0.19	-0.29	-0.29	-0.03	-0.05	0.06	-0.01	-0.34	0.19	0.27	0.07	-0.36	-0.29
-0.40	0.22	-0.64	-0.53	0.53	1.00									

FILA 37

-0.21	-0.10	-0.07	0.17	0.34	-0.02	-0.34	-0.34	-0.39	-0.14	-0.17	0.23	-0.46	0.26	-0.03
0.58	0.16	0.24	-0.31	-0.05	0.20	0.13	0.43	0.01	-0.28	0.30	0.50	-0.23	-0.32	-0.39
-0.22	0.06	-0.47	-0.41	0.41	0.54	1.00								

FILA 38

0.40	0.39	-0.49	-0.05	0.63	0.36	-0.39	-0.49	-0.47	-0.32	-0.27	0.29	-0.72	0.40	-0.28
0.58	0.91	0.78	-0.37	-0.01	0.12	0.06	0.05	0.41	0.18	-0.17	-0.37	0.16	-0.44	-0.53
-0.35	0.54	-0.48	-0.59	0.59	0.35	0.13	1.00							

FILA 39

0.11	0.12	0.49	0.00	-0.45	-0.15	0.96	0.51	0.90	0.13	0.64	-0.21	0.83	-0.76	0.11
-0.51	-0.50	-0.34	0.39	-0.01	0.04	-0.00	-0.03	-0.16	0.22	-0.21	-0.03	-0.12	0.36	0.44
0.20	-0.49	0.80	0.66	-0.66	-0.68	-0.40	-0.48	1.00						

FILA 40

0.15	0.01	-0.01	-0.22	-0.06	-0.21	-0.18	-0.05	-0.17	0.30	-0.12	0.03	0.08	-0.01	0.31
-0.15	-0.01	-0.10	0.08	0.07	-0.27	-0.24	-0.15	-0.18	-0.38	-0.09	0.16	0.29	0.03	0.03
0.20	0.04	-0.18	-0.10	0.09	-0.06	-0.02	-0.21	-0.16	1.00					

FILA 41

-0.02	-0.23	0.42	-0.30	-0.50	-0.09	0.27	0.35	0.32	-0.02	0.28	-0.22	0.49	-0.40	0.04
-0.40	-0.41	-0.57	0.41	0.13	-0.10	0.01	-0.22	-0.19	0.13	0.38	0.02	-0.29	0.61	0.52
0.39	-0.19	0.38	0.59	-0.59	-0.21	-0.28	-0.43	0.36	0.08	1.00				

FILA 42

-0.06	-0.07	0.45	-0.02	-0.41	-0.06	0.48	0.56	0.56	0.22	0.05	-0.29	0.68	-0.59	0.04
-0.51	-0.46	-0.48	0.26	0.02	0.05	-0.01	-0.27	-0.11	0.12	-0.21	0.12	-0.13	0.38	0.55
0.19	-0.54	0.54	0.58	-0.58	-0.58	-0.43	-0.42	0.58	0.05	0.35	1.00			

COMARCA SEGARRA

FILA 1										
1.00										
FILA 2										
0.80	1.00									
FILA 3										
0.56	0.54	1.00								
FILA 4										
-0.74	-0.19	-0.31	1.00							
FILA 5										
0.26	0.45	-0.04	0.07	1.00						
FILA 6										
0.14	-0.10	0.16	-0.33	0.24	1.00					
FILA 7										
-0.12	0.03	-0.29	0.23	-0.16	-0.33	1.00				
FILA 8										
0.09	0.24	0.05	0.12	0.30	0.35	0.17	1.00			
FILA 9										
-0.01	0.19	-0.15	0.22	0.10	0.03	0.75	0.79	1.00		
FILA 10										
-0.52	-0.17	-0.47	0.65	-0.24	-0.51	0.48	-0.09	0.24	1.00	
FILA 11										
-0.20	-0.39	0.18	-0.10	-0.32	0.11	0.12	-0.23	-0.08	0.00	1.00

FILA 12

-0.31	-0.13	0.31	0.36	0.11	0.15	-0.25	0.14	-0.06	-0.21	-0.08	1.00

FILA 13

0.37	0.60	0.60	0.06	-0.21	-0.31	0.04	-0.17	-0.09	0.23	0.00	-0.05	1.00

FILA 14

-0.72	-0.91	-0.59	0.16	-0.20	0.27	-0.04	-0.04	-0.05	-0.02	0.37	0.10	-0.74	1.00

FILA 15

-0.64	-0.48	-0.43	0.51	-0.06	-0.30	0.34	-0.16	0.10	0.68	0.37	0.09	-0.23	0.32	1.00

FILA 16

0.47	0.42	-0.02	-0.31	0.58	0.06	-0.00	0.28	0.19	-0.29	-0.51	-0.07	-0.37	-0.35	-0.11
1.00														

FILA 17

0.19	0.11	-0.31	-0.20	0.43	0.02	0.16	0.23	0.25	-0.02	-0.35	-0.17	-0.55	-0.09	0.23
0.88	1.00													

FILA 18

0.59	0.54	0.01	-0.36	0.49	0.01	0.20	0.37	0.38	-0.22	-0.38	-0.20	-0.20	-0.42	-0.13
0.86	0.73	1.00												

FILA 19

-0.24	-0.17	-0.03	0.20	-0.20	-0.05	0.09	-0.05	0.02	0.18	0.00	0.19	0.09	0.03	0.22
-0.17	-0.13	-0.30	1.00											

FILA 20

0.51	0.54	0.45	-0.24	-0.09	0.01	0.08	0.08	0.11	-0.00	-0.18	0.08	0.66	-0.63	-0.26
-0.04	-0.23	0.24	0.24	1.00										

FILA 21

-0.44	-0.30	0.12	0.37	-0.15	-0.14	0.10	-0.05	0.02	0.08	0.39	0.37	0.06	0.24	0.22
-0.41	-0.47	-0.45	0.11	-0.17	1.00									

FILA 22

0.18	0.17	0.30	-0.10	-0.22	-0.11	-0.09	0.12	0.03	-0.20	0.16	-0.00	0.27	-0.16	-0.32
-0.16	-0.31	-0.10	0.16	0.10	0.19	1.00								

FILA 23

-0.07	-0.06	0.11	0.05	-0.14	-0.35	0.10	-0.30	-0.14	0.05	0.26	-0.04	0.02	0.04	0.18
-0.08	-0.03	-0.04	-0.27	-0.24	-0.10	-0.21	1.00							

FILA 24

0.29	0.25	0.07	-0.20	0.08	0.01	-0.03	0.04	0.01	-0.13	0.02	-0.02	0.15	-0.15	-0.15
-0.01	-0.07	0.27	-0.17	0.29	-0.19	0.52	-0.11	1.00						

FILA 25

-0.17	-0.14	-0.06	0.11	-0.16	-0.33	0.56	-0.02	0.34	0.25	0.30	0.06	-0.01	0.03	0.50
-0.04	0.08	0.15	0.26	0.28	0.26	-0.29	0.16	-0.23	1.00					

FILA 26

0.40	0.42	0.44	-0.19	-0.12	0.11	-0.20	0.05	-0.09	-0.19	-0.10	-0.16	0.51	-0.39	-0.44
-0.17	-0.29	-0.24	-0.17	0.10	-0.23	0.40	-0.05	0.04	-0.60	1.00				

FILA 27

-0.13	-0.23	-0.45	-0.05	0.25	0.11	-0.34	-0.18	-0.34	0.00	-0.22	-0.15	-0.44	0.28	0.11
0.24	0.23	0.12	-0.14	-0.38	-0.01	-0.09	-0.13	0.19	-0.45	-0.39	1.00			

FILA 28

-0.34	-0.18	0.05	0.35	0.23	0.45	-0.27	0.39	0.09	-0.23	-0.09	0.67	-0.33	0.34	0.03
-0.00	0.01	-0.08	0.03	-0.18	-0.09	-0.04	-0.06	0.10	-0.21	-0.08	-0.03	1.00		

FILA 29

0.14	0.18	0.42	-0.03	-0.04	-0.01	-0.05	-0.17	-0.15	-0.03	-0.06	0.40	0.44	-0.37	0.02
-0.10	-0.18	-0.23	0.65	0.49	0.11	0.07	-0.09	-0.06	0.19	0.09	-0.30	-0.09	1.00	

FILA 30

-0.44	-0.47	0.05	0.20	-0.48	-0.09	-0.20	-0.44	-0.42	0.09	0.39	0.20	0.19	0.34	0.05
-0.73	-0.67	-0.88	0.17	-0.26	0.61	0.26	-0.03	-0.11	-0.20	0.26	-0.02	-0.12	0.22	1.00

FILA 31

0.13	0.20	0.39	0.01	-0.04	-0.05	-0.08	-0.16	-0.16	0.02	-0.03	0.33	0.47	-0.37	0.05
-0.13	-0.25	-0.15	0.75	0.63	0.14	0.07	-0.20	0.01	0.29	-0.12	-0.16	-0.06	0.84	0.07
1.00														

FILA 32

0.02	-0.01	0.02	-0.05	-0.49	-0.03	0.23	-0.09	0.08	0.42	0.24	-0.35	0.43	-0.17	0.15
-0.36	-0.20	-0.15	0.31	0.49	-0.17	0.16	-0.34	0.12	0.23	0.12	-0.33	-0.20	0.07	-0.01
0.28	1.00													

FILA 33

0.03	-0.09	0.01	-0.14	-0.63	0.11	0.41	0.24	0.42	0.18	0.01	-0.23	0.08	0.00	-0.06
-0.12	-0.01	0.05	0.06	0.25	-0.27	-0.05	-0.06	-0.14	0.17	0.09	-0.31	-0.00	-0.13	-0.17
-0.13	0.52	1.00												

FILA 34

0.41	0.36	0.46	-0.27	0.12	0.22	-0.05	0.06	0.01	-0.26	-0.11	0.16	0.38	-0.39	-0.35
-0.00	-0.11	-0.13	0.20	0.31	-0.10	0.01	0.03	-0.09	-0.13	0.51	-0.37	-0.14	0.74	0.15
0.40	-0.16	-0.10	1.00			0								

FILA 35

-0.40	-0.34	-0.44	0.26	-0.11	-0.22	0.05	-0.05	-0.00	0.25	0.10	-0.15	-0.37	0.37	0.34
0.00	0.11	0.12	-0.19	-0.30	0.10	-0.01	-0.03	0.09	0.13	-0.49	0.36	0.13	-0.71	-0.14
-0.39	0.16	0.10	-0.96	1.00										

FILA 36

-0.49	-0.54	-0.42	0.20	0.14	0.22	-0.33	0.02	-0.19	-0.25	-0.22	0.30	-0.72	0.63	0.00
0.13	0.18	-0.26	0.17	-0.70	0.14	-0.07	-0.11	-0.28	-0.35	-0.15	0.42	0.44	-0.15	0.25
-0.22	-0.54	-0.29	-0.13	0.13	1.00									

FILA 37

0.62	0.50	0.06	-0.45	0.42	0.14	-0.31	0.08	-0.14	-0.27	-0.50	-0.29	-0.11	-0.45	-0.34
0.77	0.61	0.70	-0.40	0.03	-0.55	0.05	-0.11	0.29	-0.50	0.17	0.45	-0.11	-0.24	-0.53
-0.26	-0.18	-0.11	-0.04	0.04	-0.03	1.00								

FILA 38

0.32	0.23	-0.19	-0.25	0.59	0.15	-0.02	0.33	0.21	-0.29	-0.50	-0.05	-0.56	-0.13	-0.06
0.96	0.92	0.79	-0.18	-0.20	0.39	-0.22	-0.14	-0.03	-0.07	-0.22	0.29	0.11	-0.20	-0.68
-0.24	-0.38	-0.14	-0.08	0.08	0.30	0.71	1.00							

FILA 39

-0.10	0.10	-0.12	0.28	-0.10	0.11	0.62	0.70	0.86	0.43	-0.03	-0.10	0.09	-0.06	0.17
-0.04	0.11	0.13	0.13	0.22	-0.10	-0.11	-0.23	-0.17	0.30	0.05	-0.47	0.14	-0.07	-0.32
-0.07	0.41	0.62	0.04	-0.04	-0.28	-0.26	-0.02	1.00						

FILA 40

-0.05	-0.10	0.30	-0.02	-0.31	0.11	0.01	0.19	0.14	0.17	0.48	-0.03	0.14	-0.01	0.31
-0.19	-0.07	-0.15	-0.08	-0.10	0.28	0.15	-0.02	0.02	0.03	0.04	-0.06	-0.05	0.02	0.26
-0.08	0.19	0.28	0.01	-0.01	-0.24	-0.09	-0.21	0.25	1.00					

FILA 41

-0.34	-0.05	-0.44	0.49	0.09	-0.23	0.10	0.06	0.11	0.61	-0.19	-0.15	0.11	-0.00	0.23
-0.15	-0.01	-0.13	0.10	-0.01	-0.16	0.04	-0.06	-0.01	-0.14	0.09	0.09	-0.06	-0.13	-0.05
-0.03	0.24	-0.11	-0.17	0.16	-0.07	-0.02	-0.12	0.21	-0.32	1.00				

FILA 42

-0.33	-0.40	0.11	0.10	-0.38	0.09	-0.26	-0.48	-0.49	0.08	0.30	0.27	0.18	0.17	0.22
-0.48	-0.41	-0.60	0.58	0.11	0.27	0.17	-0.05	0.02	0.06	-0.03	-0.03	-0.01	0.62	0.61
0.51	0.23	-0.12	0.23	-0.22	0.10	-0.38	-0.48	-0.33	0.17	-0.03	1.00			

MARCA SEGRIA

FILA 1

1.00	

FILA 2

0.85	1.00

FILA 3

0.37	0.29	1.00

FILA 4

-0.40	0.14	-0.20	1.00

FILA 5

0.17	0.32	0.11	0.23	1.00

FILA 6

0.07	-0.05	-0.03	-0.22	0.24	1.00

FILA 7

0.12	0.20	0.34	0.13	-0.16	-0.29	1.00

FILA 8

0.19	0.07	0.49	-0.25	-0.01	0.34	0.15	1.00

FILA 9

0.17	0.20	0.46	0.04	-0.15	-0.15	0.95	0.45	1.00

FILA 10

-0.12	0.08	-0.04	0.38	-0.01	-0.70	0.13	-0.27	0.03	1.00

FILA 11

-0.20	-0.08	-0.12	0.23	0.19	-0.06	0.28	-0.32	0.15	-0.06	1.00

FILA 12

-0.22 -0.29 -0.16 -0.10 0.16 0.33 -0.41 -0.10 -0.40 -0.29 -0.01 1.00

FILA 13

0.40 0.49 0.48 0.10 -0.27 -0.41 0.72 0.26 0.73 0.33 0.04 -0.56 1.00

FILA 14

-0.41 -0.51 -0.49 -0.11 0.25 0.39 -0.71 -0.26 -0.72 -0.32 -0.03 0.56 -1.00 1.00

FILA 15

-0.19 0.01 -0.14 0.39 0.12 -0.66 0.10 -0.44 -0.04 0.87 0.19 -0.16 0.16 -0.16 1.00

FILA 16

-0.03 -0.00 -0.20 0.05 0.36 0.51 -0.48 -0.05 -0.45 -0.26 -0.17 0.34 -0.57 0.51 -0.19
1.00

FILA 17

-0.08 -0.17 -0.50 -0.14 0.37 0.24 -0.74 -0.35 -0.78 -0.06 -0.17 0.42 -0.84 0.82 0.03
0.64 1.00

FILA 18

0.40 0.52 -0.33 0.15 0.38 0.26 -0.09 -0.05 -0.10 -0.13 0.07 -0.07 -0.08 0.06 -0.15
0.31 0.26 1.00

FILA 19

0.37 0.26 0.53 -0.21 0.23 0.06 0.34 -0.05 0.30 -0.03 -0.04 -0.13 0.22 -0.22 -0.11
-0.09 -0.14 -0.03 1.00

FILA 20

0.03 0.11 0.13 0.15 0.08 -0.07 -0.16 0.10 -0.11 0.27 -0.17 0.06 0.10 -0.09 0.20
-0.11 -0.06 -0.04 -0.09 1.00

FILA 21

-0.37 -0.16 -0.03 0.41 0.27 -0.14 0.01 -0.25 -0.07 0.17 0.49 -0.08 -0.12 0.13 0.35
-0.04 -0.06 -0.06 -0.09 0.02 1.00

FILA 22

0.03 -0.03 0.01 -0.11 -0.07 -0.11 0.16 -0.02 0.13 0.01 0.07 -0.02 0.04 -0.04 -0.02
-0.06 -0.05 -0.12 -0.08 -0.21 -0.30 1.00

FILA 23

-0.04	-0.02	-0.07	0.03	-0.23	-0.06	0.31	-0.03	0.27	-0.01	0.16	-0.02	0.14	-0.13	0.04
-0.11	-0.14	-0.01	-0.04	-0.25	-0.03	-0.08	1.00							

FILA 24

0.20	0.26	-0.09	0.00	-0.04	-0.06	0.32	-0.06	0.27	-0.05	0.02	-0.17	0.22	-0.23	-0.02
0.01	-0.16	0.08	0.04	0.10	-0.10	0.03	-0.10	1.00						

FILA 25

0.08	0.18	-0.31	0.16	0.13	-0.04	-0.00	-0.14	-0.05	0.34	-0.04	-0.13	0.12	-0.13	0.31
0.11	0.09	0.48	-0.15	0.10	0.20	-0.35	0.10	-0.03	1.00					

FILA 26

0.35	0.33	0.55	-0.08	-0.14	-0.07	0.20	0.39	0.30	0.03	-0.06	-0.10	0.53	-0.53	-0.07
-0.23	-0.52	-0.36	0.16	0.15	-0.12	0.09	-0.16	0.22	-0.31	1.00				

FILA 27

-0.28	-0.39	0.01	-0.16	-0.18	0.02	-0.18	0.03	-0.15	-0.34	0.04	0.20	-0.35	0.37	-0.26
-0.04	0.14	-0.38	-0.17	-0.13	-0.18	0.26	-0.03	-0.18	-0.83	-0.15	1.00			

FILA 28

0.15	0.18	0.31	0.03	0.21	0.12	0.27	-0.06	0.22	-0.12	0.07	-0.05	0.05	-0.06	-0.14
0.01	-0.12	-0.03	0.69	-0.09	0.00	0.23	-0.05	0.32	-0.39	0.30	-0.09	1.00		

FILA 29

0.44	0.33	0.59	-0.25	0.31	-0.05	0.21	-0.05	0.17	0.02	0.04	-0.15	0.23	-0.23	-0.01
-0.14	-0.08	-0.15	0.88	-0.06	-0.03	-0.05	-0.07	-0.02	-0.24	0.29	-0.08	0.57	1.00	

FILA 30

-0.04	-0.17	0.47	-0.21	-0.26	-0.01	0.19	0.24	0.25	-0.16	-0.06	0.06	0.26	-0.24	-0.11
-0.37	-0.45	-0.79	0.12	0.01	-0.12	0.09	0.07	0.06	-0.51	0.48	0.33	0.12	0.26	1.00

FILA 31

0.41	0.38	0.52	-0.12	0.38	-0.07	0.20	-0.11	0.14	0.15	0.01	-0.08	0.21	-0.22	0.09
-0.07	-0.05	0.00	0.92	0.02	0.02	-0.08	-0.08	-0.01	-0.06	0.19	-0.24	0.57	0.91	0.05
1.00														

FILA 32

-0.08	0.06	0.01	0.25	0.11	-0.10	0.09	-0.03	0.07	0.18	-0.17	0.08	0.08	-0.07	0.09
-0.13	-0.08	0.06	0.01	0.29	-0.02	-0.14	0.10	-0.24	0.24	-0.03	-0.22	0.07	-0.10	-0.07
0.03	1.00													

FILA 33

0.30	0.30	0.45	-0.05	-0.16	-0.13	0.84	0.38	0.88	0.02	0.05	-0.44	0.75	-0.75	-0.04
-0.42	-0.73	-0.03	0.27	-0.16	-0.19	0.16	0.38	0.30	0.01	0.27	-0.19	0.20	0.17	0.24
0.14	0.04	1.00												

FILA 34

0.27	0.25	0.58	-0.07	-0.25	-0.32	0.58	0.34	0.64	0.16	0.05	-0.44	0.82	-0.81	0.09
-0.54	-0.78	-0.41	0.19	0.07	-0.09	0.08	0.07	0.09	-0.16	0.61	-0.08	0.08	0.36	0.59
0.17	-0.07	0.59	1.00											

FILA 35

-0.27	-0.25	-0.58	0.07	0.25	0.32	-0.58	-0.34	-0.64	-0.16	-0.05	0.44	-0.82	0.81	-0.09
0.54	0.78	0.41	-0.19	-0.07	0.09	-0.08	-0.07	-0.09	0.16	-0.61	0.08	-0.08	-0.36	-0.59
-0.17	0.07	-0.59	-1.00	1.00										

FILA 36

-0.31	-0.40	-0.38	-0.10	0.30	0.48	-0.71	-0.21	-0.71	-0.40	-0.07	0.60	-0.95	0.95	-0.22
0.63	0.81	0.00	-0.16	-0.14	0.08	-0.06	-0.13	-0.15	-0.22	-0.40	0.39	0.01	-0.15	-0.09
-0.15	-0.13	-0.70	-0.75	0.75	1.00									

FILA 37

-0.06	-0.17	0.17	-0.19	-0.16	0.10	-0.14	0.21	-0.06	-0.42	0.03	0.17	-0.19	0.20	-0.38
-0.07	0.01	-0.32	-0.12	-0.09	-0.27	0.28	-0.07	-0.09	-0.91	0.17	0.92	0.04	-0.00	0.39
-0.18	-0.24	-0.08	0.06	-0.06	0.26	1.00								

FILA 38

-0.13	-0.18	-0.49	-0.07	0.38	0.54	-0.69	-0.22	-0.69	-0.42	-0.01	0.52	-0.90	0.88	-0.27
0.74	0.86	0.38	-0.16	-0.17	0.05	-0.10	-0.09	-0.10	-0.02	-0.49	0.21	-0.00	-0.20	-0.41
-0.15	-0.15	-0.66	-0.84	0.84	0.91	0.12	1.00							

FILA 39

0.18	0.18	0.50	-0.02	-0.19	-0.13	0.93	0.48	0.99	0.04	0.08	-0.41	0.74	-0.73	-0.04
-0.45	-0.78	-0.14	0.32	-0.06	-0.11	0.09	0.26	0.26	-0.07	0.32	-0.12	0.20	0.19	0.29
0.16	0.08	0.87	0.66	-0.66	-0.71	-0.03	-0.71	1.00						

FILA 40

-0.06	-0.05	-0.06	0.04	0.31	-0.02	-0.15	-0.07	-0.16	-0.01	0.13	-0.06	-0.30	0.30	0.12
0.10	0.27	-0.05	-0.16	-0.23	0.50	-0.13	-0.13	0.06	-0.03	-0.08	0.08	-0.06	0.00	-0.05
-0.12	-0.22	-0.19	-0.12	0.12	0.31	0.03	0.26	-0.19	1.00					

FILA 41

0.39	0.34	0.36	-0.13	0.14	0.11	0.42	0.08	0.40	-0.12	0.24	-0.45	0.33	-0.33	-0.04
-0.26	-0.30	0.05	0.47	-0.27	-0.03	0.11	0.06	0.18	-0.13	0.18	-0.05	0.33	0.46	0.20
0.38	-0.30	0.44	0.32	-0.32	-0.26	0.04	-0.23	0.37	0.14	1.00				

FILA 42

0.40	0.49	0.44	0.09	-0.14	-0.41	0.59	0.11	0.57	0.19	0.28	-0.38	0.79	-0.77	0.18
-0.63	-0.72	-0.14	0.13	0.00	0.07	0.13	0.13	0.23	-0.03	0.54	-0.17	0.01	0.28	0.36
0.19	-0.10	0.58	0.74	-0.74	-0.73	0.01	-0.74	0.55	-0.03	0.42	1.00			

```
CORARCA MESELL
  FILA   1
    1.00
  FILA   2
    0.85    1.00
  FILA   3
    0.70    0.63    1.00
  FILA   4
   -0.59   -0.08   -0.37    1.00
  FILA   5
    0.44    0.54    0.22    0.00    1.00
  FILA   6
   -0.17   -0.39    0.02   -0.27   -0.07    1.00
  FILA   7
    0.44    0.31    0.04   -0.36   -0.06   -0.07    1.00
  FILA   8
    0.53    0.35    0.42   -0.47   -0.13   -0.29    0.32    1.00
  FILA   9
    0.55    0.38    0.17   -0.46   -0.09   -0.15    0.95    0.60    1.00
  FILA  10
   -0.28    0.04   -0.08    0.59   -0.17   -0.44   -0.25   -0.1[illegible]   -0.24    1.00
  FILA  11
    0.30    0.09    0.17   -0.44   -0.10    0.03    0.14    0.34    0.23   -0.00    1.00
```

FILA 12

0.15 0.25 0.19 0.10 0.42 -0.02 -0.12 -0.10 -0.14 -0.26 -0.12 1.00

FILA 13

0.71 0.65 0.57 -0.36 0.03 -0.15 0.43 0.65 0.57 -0.11 0.24 -0.05 1.00

FILA 14

-0.76 -0.69 -0.61 0.39 -0.08 0.20 -0.44 -0.66 -0.50 0.14 -0.23 0.01 -0.99 1.00

FILA 15

-0.18 0.12 -0.08 0.52 -0.08 -0.52 -0.27 -0.06 -0.25 0.93 0.15 -0.26 -0.10 0.12 1.00

FILA 16

0.09 0.05 0.07 -0.09 0.30 -0.27 -0.07 -0.16 -0.11 -0.16 -0.14 0.30 -0.43 0.30 -0.05
1.00

FILA 17

-0.41 -0.26 -0.20 0.38 0.03 -0.26 -0.45 -0.42 -0.52 0.49 -0.20 -0.06 -0.73 0.68 0.01
0.65 1.00

FILA 18

-0.63 -0.39 -0.57 0.50 -0.05 -0.00 -0.21 -0.42 -0.31 0.49 -0.07 -0.05 -0.52 0.56 0.43
-0.15 0.34 1.00

FILA 19

0.71 0.65 0.53 -0.35 0.22 -0.05 0.75 0.31 0.74 -0.22 0.06 0.07 0.54 -0.57 -0.20
0.04 -0.37 -0.35 1.00

FILA 20

0.20 0.40 0.28 0.24 0.05 -0.30 -0.14 0.15 -0.04 0.30 0.10 -0.11 0.35 -0.33 0.49
-0.27 -0.12 -0.06 0.08 1.00

FILA 21

0.10 0.29 0.10 0.25 0.24 -0.36 -0.13 -0.04 -0.12 0.50 0.01 0.17 -0.07 0.07 0.03
0.06 0.23 0.31 0.03 0.14 1.00

FILA 22

0.00 -0.14 0.17 -0.22 -0.02 0.53 -0.21 -0.03 -0.10 -0.23 -0.01 0.08 -0.01 0.03 -0.13
-0.14 -0.14 -0.21 -0.14 0.12 -0.19 1.00

FILA 23

-0.49	-0.54	-0.43	0.10	-0.08	0.36	-0.14	-0.29	-0.21	-0.10	0.08	0.10	-0.59	0.63	-0.19
-0.05	0.10	0.60	-0.28	-0.16	0.01	0.05	1.00							

FILA 24

0.09	-0.03	0.00	-0.22	0.15	0.18	-0.11	0.07	-0.07	-0.14	-0.21	-0.08	0.12	-0.11	-0.17
-0.14	-0.13	-0.22	-0.27	-0.13	-0.38	0.24	-0.35	1.00						

FILA 25

0.28	0.23	0.28	-0.18	-0.09	-0.17	0.07	0.22	0.13	0.46	0.50	-0.14	0.15	-0.16	0.52
0.02	0.22	0.14	0.26	0.10	0.49	-0.07	-0.10	-0.24	1.00					

FILA 26

0.55	0.49	0.54	-0.28	0.50	0.10	0.28	0.35	0.35	-0.19	-0.04	-0.02	0.39	-0.42	-0.19
0.07	-0.15	-0.35	0.51	0.10	-0.11	0.31	-0.31	0.18	0.03	1.00				

FILA 27

-0.45	-0.40	-0.41	0.24	-0.16	0.14	-0.15	-0.28	-0.22	-0.31	-0.35	0.19	-0.34	0.35	-0.35
0.07	-0.07	0.14	-0.25	-0.15	-0.28	0.02	0.51	-0.37	-0.63	-0.35	1.00			

FILA 28

0.01	0.02	-0.04	0.03	0.09	-0.02	-0.02	-0.04	-0.03	-0.06	-0.12	-0.07	0.10	-0.08	-0.07
-0.15	-0.11	-0.19	-0.21	0.03	-0.17	-0.08	-0.41	0.71	-0.38	-0.03	-0.41	1.00		

FILA 29

0.76	0.68	0.70	-0.40	0.18	0.07	0.59	0.50	0.66	-0.27	0.19	0.03	0.72	-0.75	-0.26
-0.08	-0.51	-0.49	0.82	0.16	-0.03	-0.03	-0.35	-0.11	0.15	0.54	-0.31	-0.01	1.00	

FILA 30

0.67	0.51	0.64	-0.49	0.13	-0.04	0.21	0.44	0.32	-0.45	-0.01	0.18	0.52	-0.57	-0.43
0.16	-0.30	-0.92	0.43	0.17	-0.34	0.24	-0.55	0.16	-0.10	0.49	-0.19	0.13	0.55	1.00

FILA 31

0.44	0.55	0.69	-0.00	0.36	-0.07	-0.09	0.05	-0.06	0.02	-0.05	0.21	0.43	-0.44	0.07
-0.08	-0.16	-0.19	0.49	0.32	0.22	0.02	-0.33	-0.19	0.19	0.35	-0.19	-0.13	0.44	0.24
1.00														

FILA 32

-0.02	0.11	0.25	0.22	0.08	0.03	-0.45	-0.11	-0.41	0.43	-0.20	-0.08	-0.09	0.10	0.31
-0.06	0.30	0.18	-0.11	0.38	0.06	0.11	0.06	-0.02	0.28	0.05	-0.06	-0.27	-0.20	-0.10
0.30	1.00													

FILA 33

0.38	0.24	0.31	-0.35	-0.15	0.21	0.61	0.39	0.64	-0.32	0.33	-0.05	0.49	-0.49	-0.34
-0.19	-0.50	-0.31	0.56	0.19	-0.21	0.19	-0.01	-0.19	0.08	0.36	-0.12	-0.10	0.71	0.39
0.07	-0.42	1.00												

FILA 34

0.67	0.46	0.45	-0.57	-0.04	-0.03	0.68	0.75	0.82	-0.36	0.32	-0.06	0.76	-0.78	-0.34
-0.19	-0.64	-0.54	0.57	0.10	-0.19	0.01	-0.38	0.16	0.04	0.44	-0.36	0.23	0.80	0.55
0.07	-0.42	0.71	1.00											

FILA 35

-0.67	-0.46	-0.45	0.57	0.04	0.03	-0.68	-0.75	-0.82	0.36	-0.32	0.06	-0.76	0.78	0.34
0.19	0.64	0.54	-0.57	-0.10	0.19	-0.01	0.38	-0.16	-0.04	-0.44	0.36	-0.23	-0.80	-0.55
-0.07	0.42	-0.71	-1.00	1.00										

FILA 36

-0.26	-0.29	-0.14	0.05	0.15	-0.04	-0.35	-0.41	-0.43	-0.09	-0.24	0.15	-0.75	0.67	-0.03
0.86	0.80	-0.03	-0.28	-0.30	-0.02	0.03	0.16	-0.06	-0.10	-0.07	0.19	-0.10	-0.42	0.01
-0.23	0.09	-0.38	-0.50	0.50	1.00									

FILA 37

-0.45	-0.36	-0.40	0.31	0.00	0.18	-0.12	-0.29	-0.19	-0.25	-0.40	0.18	-0.36	0.37	-0.32
0.05	-0.04	0.31	-0.19	-0.14	-0.25	0.07	0.59	-0.36	-0.60	-0.11	0.93	-0.46	-0.27	-0.29
-0.14	-0.02	-0.09	-0.37	0.37	0.16	1.00								

FILA 38

-0.45	-0.42	-0.32	0.22	0.14	0.02	-0.39	-0.54	-0.51	0.05	-0.24	0.13	-0.90	0.85	0.07
0.75	0.86	0.30	-0.37	-0.32	0.06	-0.01	0.40	-0.12	-0.06	-0.16	0.21	-0.14	-0.55	-0.29
-0.29	0.15	-0.44	-0.65	0.65	0.94	0.24	1.00							

FILA 39

0.58	0.39	0.21	-0.50	-0.06	-0.12	0.94	0.61	1.00	-0.30	0.23	-0.11	0.57	-0.59	-0.30
-0.10	-0.55	-0.35	0.75	-0.06	-0.15	-0.14	-0.21	-0.05	0.11	0.40	-0.23	-0.01	0.69	0.34
-0.05	-0.42	0.66	0.84	-0.84	-0.41	-0.19	-0.49	1.00						

FILA 40

0.21	0.20	0.36	-0.08	0.01	0.36	-0.02	-0.12	-0.06	0.05	-0.05	-0.06	0.07	-0.08	0.00
0.06	0.06	-0.17	0.25	-0.02	-0.04	-0.00	-0.04	-0.20	0.31	0.04	-0.03	-0.35	0.29	0.16
0.15	0.47	-0.07	-0.07	0.07	0.06	-0.08	0.01	-0.07	1.00					

FILA 41

0.34	0.31	0.24	-0.17	0.06	0.13	0.33	0.28	0.37	-0.20	0.07	0.23	0.59	-0.57	-0.27
-0.31	-0.66	-0.28	0.26	0.13	-0.06	0.10	-0.13	0.11	-0.17	0.09	0.12	0.00	0.44	0.20
-0.01	-0.14	0.36	0.47	-0.47	-0.53	0.08	-0.61	0.37	0.17	1.00				

FILA 42

0.52	0.50	0.30	-0.21	0.08	-0.03	0.41	0.40	0.48	-0.13	0.21	-0.05	0.77	-0.74	-0.05
-0.49	-0.72	-0.45	0.44	0.21	0.05	0.19	-0.56	0.12	0.01	0.36	-0.19	0.06	0.47	0.41
0.33	-0.21	0.31	0.52	-0.52	-0.67	-0.21	-0.80	0.47	-0.00	0.44	1.00			

MARCA ALT URGELL

FILA 1

1.00	

FILA 2

0.82	1.00

FILA 3

-0.41	-0.46	1.00

FILA 4

-0.39	0.22	-0.04	1.00

FILA 5

0.16	0.27	-0.46	0.15	1.00

FILA 6

0.17	0.01	-0.32	-0.26	0.10	1.00

FILA 7

0.12	-0.04	-0.03	-0.27	-0.24	-0.14	1.00

FILA 8

-0.04	-0.20	0.22	-0.26	-0.26	0.10	0.65	1.00

FILA 9

-0.00	-0.17	0.17	-0.28	-0.27	0.05	0.78	0.98	1.00

FILA 10

-0.48	-0.24	0.27	0.42	-0.17	-0.51	-0.17	-0.13	-0.15	1.00

FILA 11

0.33	0.22	0.20	-0.21	-0.42	-0.14	-0.10	-0.02	-0.04	0.23	1.00

FILA 12

0.01	0.06	-0.30	0.08	0.46	0.09	0.05	-0.23	-0.18	0.06	-0.22	1.00			

FILA 13

0.12	0.03	0.50	-0.17	-0.39	-0.24	0.16	0.39	0.36	0.40	0.51	-0.36	1.00		

FILA 14

0.04	0.12	-0.43	0.12	0.26	0.20	-0.02	-0.27	-0.23	-0.40	-0.42	0.38	-0.92	1.00	

FILA 15

-0.14	0.02	-0.27	0.28	0.21	-0.39	-0.01	-0.25	-0.21	0.53	0.27	0.34	-0.12	0.07	1.00

FILA 16

-0.38	-0.30	-0.34	0.16	0.42	0.17	-0.36	-0.39	-0.41	-0.16	-0.41	0.11	-0.59	0.22	0.15
1.00														

FILA 17

0.38	0.41	-0.68	0.01	0.60	0.11	-0.01	-0.19	-0.16	-0.41	-0.12	0.20	-0.60	0.52	0.27
0.41	1.00													

FILA 18

0.71	0.73	-0.59	-0.04	0.23	0.29	0.37	0.28	0.32	-0.60	-0.00	0.11	-0.17	0.29	-0.13
-0.18	0.54	1.00												

FILA 19

0.13	-0.10	0.17	-0.40	0.25	0.24	0.27	0.34	0.34	-0.26	-0.18	0.28	0.03	0.08	-0.25
-0.25	-0.12	0.11	1.00											

FILA 20

-0.02	-0.22	0.27	-0.31	-0.32	-0.28	-0.05	0.17	0.13	0.40	0.24	-0.30	0.55	-0.53	0.09
-0.26	-0.32	-0.41	-0.20	1.00										

FILA 21

-0.13	-0.09	0.16	0.08	-0.22	0.02	-0.15	-0.11	-0.12	0.14	0.15	-0.15	0.21	-0.16	0.00
-0.18	-0.49	-0.15	-0.20	-0.05	0.00									

FILA 22

-0.13	-0.15	-0.03	-0.01	0.07	0.02	-0.43	-0.29	-0.34	0.08	0.12	-0.35	0.14	-0.37	0.02
0.41	0.04	-0.27	-0.30	0.10	0.11	1.00								

FILE 23

0.13	0.15	-0.06	-0.02	0.31	0.15	-0.17	-0.1[illegible]	-0.18	-0.1[illegible]	0.03	-0.01	-0.0[illegible]	[illegible]	[illegible]
-0.07	0.09	0.05	-0.01	-0.19	0.32	0.21	1.00							

FILE 24

0.36	0.34	-0.25	-0.05	0.47	0.06	-0.05	-0.11	-0.10	-0.17	-0.03	0.20	-0.1[illegible]	0.01	[illegible]
0.06	0.31	0.24	-0.08	0.02	0.18	-0.20	0.2[illegible]	1.00						

FILE 25

0.08	-0.15	0.30	-0.32	-0.45	0.0[illegible]	0.08	0.11	0.02	-0.07	0.28	-0.3[illegible]	[illegible]	-0.1[illegible]	-0.1[illegible]
-0.16	-0.46	-0.15	-0.17	0.09	0.70	0.11	0.11	-0.2[illegible]	1.00					

FILE 26

-0.66	-0.45	0.31	0.40	-0.11	-0.12	-0.23	-0.1[illegible]	-0.17	0.51	-0.1[illegible]	0.2[illegible]	-0.07	0.1[illegible]	[illegible]
-0.04	-0.32	-0.53	-0.01	0.0[illegible]	[illegible]	0.0[illegible]	-0.1[illegible]	-0.22	-0.34	1.00				

FILE 27

-0.42	-0.46	0.60	-0.03	-0.05	-0.15	-0.11	-0.04	-0.06	-0.15	-0.20	-0.24	0.07	-0.25	-0.2[illegible]
0.34	-0.26	-0.46	-0.04	0.10	0.07	0.23	0.19	-0.1[illegible]	0.24	-0.02	1.00			

FILE 28

0.32	0.42	-0.53	0.14	0.56	0.02	0.07	0.06	0.07	-0.15	-0.15	0.33	-0.26	0.24	0.2[illegible]
0.14	0.65	0.46	0.18	-0.10	-0.74	-0.18	-0.09	0.32	-0.89	-0.12	-0.36	1.00		

FILE 29

0.17	-0.21	0.21	-0.63	-0.12	0.04	0.03	-0.11	-0.08	-0.06	0.15	0.11	0.10	-0.01	-0.0[illegible]
-0.24	-0.23	-0.30	0.42	0.31	0.01	-0.01	-0.0[illegible]	-0.23	0.28	-0.02	0.03	-0.28	1.00	

FILE 30

-0.34	-0.42	0.49	-0.04	-0.36	-0.18	-0.26	-0.2[illegible]	-0.32	0.64	0.25	-0.08	0.33	-0.30	[illegible]
-0.2[illegible]	-0.59	-0.62	-0.08	0.49	0.14	0.17	-0.12	-0.22	0.11	0.58	0.04	-0.39	0.51	1.00

FILE 31

0.15	-0.16	0.20	-0.55	0.26	-0.10	0.07	0.22	0.20	-0.05	-0.00	0.06	0.28	-0.26	-0.0[illegible]
-0.12	-0.16	-0.13	0.63	0.29	-0.01	-0.10	0.0[illegible]	0.09	0.06	-0.30	0.15	0.06	0.45	[illegible]
1.00														

FILE 32

-0.18	0.02	-0.53	0.34	0.24	-0.20	0.20	0.27	0.27	0.33	-0.02	0.06	0.14	-0.25	0.43
0.11	0.09	0.15	-0.18	-0.01	0.17	0.09	-0.05	0.24	-0.24	0.02	-0.31	0.27	-0.41	-0.17
0.01	1.00													

FILE 33

-0.07	-0.16	0.19	-0.22	-0.36	-0.01	0.62	0.18	0.56	-0.20	0.11	-0.33	0.31	-0.71	-0.34
-0.34	-0.14	0.30	0.25	0.04	-0.13	-0.25	-0.19	-0.10	-0.02	-0.11	-0.06	0.09	-0.16	-0.28
0.09	0.31	1.00												

FILA 34

0.08	-0.30	0.24	-0.61	-0.39	0.06	0.47	0.36	0.41	-0.12	0.09	-0.10	0.26	-0.12	-0.21
-0.40	-0.33	-0.11	0.35	0.31	0.06	-0.15	-0.09	-0.35	0.36	-0.07	0.04	-0.34	0.77	0.24
0.31	-0.25	0.29	1.00											

FILA 35

-0.07	0.30	-0.24	0.61	0.39	-0.07	-0.47	-0.36	-0.41	0.12	-0.09	0.10	-0.26	0.12	0.21
0.40	0.33	0.11	-0.35	-0.30	-0.05	0.14	0.09	0.37	-0.36	0.07	-0.04	0.34	-0.77	-0.24
-0.29	0.25	-0.29	-1.00	1.00										

FILA 36

-0.64	-0.56	0.13	0.19	0.22	0.07	-0.52	-0.47	-0.51	0.12	-0.30	-0.02	-0.38	0.11	0.14
0.71	-0.07	-0.62	-0.11	-0.19	0.26	0.45	0.17	-0.07	0.11	0.29	0.47	-0.31	-0.04	0.24
-0.01	-0.01	-0.45	-0.28	0.28	1.00									

FILA 37

-0.01	0.17	-0.20	0.29	-0.04	0.12	-0.06	0.08	0.05	-0.24	-0.30	-0.22	-0.30	0.35	-0.34
0.02	0.18	0.29	-0.07	-0.19	-0.18	0.18	-0.03	-0.31	-0.27	0.28	-0.17	0.16	-0.18	-0.14
-0.43	-0.01	0.24	-0.08	0.08	-0.15	1.00								

FILA 38

0.45	0.51	-0.71	0.06	0.62	0.25	-0.17	-0.27	-0.27	-0.48	-0.19	0.13	-0.54	0.47	0.03
0.38	0.91	0.58	-0.20	-0.34	-0.28	0.16	0.19	0.45	-0.37	-0.26	-0.29	0.54	-0.30	-0.56
-0.26	0.06	-0.22	-0.42	0.42	-0.04	0.31	1.00							

FILA 39

-0.09	-0.25	0.21	-0.25	-0.29	0.06	0.69	0.97	0.97	-0.14	-0.08	-0.22	0.35	-0.23	-0.29
-0.39	-0.23	0.24	0.36	0.16	-0.08	-0.31	-0.15	-0.13	0.00	-0.07	-0.02	0.03	-0.09	-0.26
0.19	0.25	0.88	0.42	-0.42	-0.44	0.14	-0.31	1.00						

FILA 40

0.06	-0.13	0.18	-0.30	-0.11	0.30	0.26	0.12	0.16	-0.17	-0.16	0.18	0.07	0.04	-0.33
-0.25	-0.29	-0.02	0.52	-0.02	0.07	-0.31	-0.20	0.02	0.17	0.02	-0.04	-0.18	0.41	0.14
0.27	-0.21	0.08	0.35	-0.35	-0.02	-0.21	-0.23	0.14	1.00					

FILA 41

-0.25	-0.31	0.69	-0.07	-0.44	-0.18	0.12	0.24	0.23	0.12	0.24	-0.40	0.43	-0.40	-0.16
-0.24	-0.53	-0.37	0.23	0.23	0.20	0.03	-0.12	-0.19	0.37	0.01	0.42	-0.44	0.17	0.28
0.17	-0.11	0.31	0.19	-0.19	0.18	-0.16	-0.57	0.27	0.47	1.00				

FILA 42

-0.02	0.03	0.02	0.08	0.06	0.08	-0.09	0.04	0.01	0.19	0.08	0.08	0.35	-0.39	0.01
-0.05	-0.24	-0.07	-0.26	0.21	0.39	0.13	0.36	0.49	0.22	-0.04	0.10	-0.22	-0.25	0.04
-0.14	0.26	-0.02	-0.27	0.27	0.04	-0.14	-0.07	0.05	-0.12	0.11	1.00			

COMARCA PALLARS JUSSA

FILA 1										
1.00										
FILA 2										
0.63	1.00									
FILA 3										
0.32	0.20	1.00								
FILA 4										
-0.23	0.61	-0.08	1.00							
FILA 5										
-0.10	-0.11	-0.12	-0.04	1.00						
FILA 6										
0.21	-0.32	-0.37	-0.63	0.22	1.00					
FILA 7										
0.63	0.31	0.60	-0.26	0.29	0.11	1.00				
FILA 8										
-0.14	0.16	-0.18	0.34	-0.33	-0.06	-0.56	1.00			
FILA 9										
-0.14	0.16	-0.17	0.34	-0.33	-0.06	-0.55	1.00	1.00		
FILA 10										
-0.03	0.33	0.36	0.44	0.29	-0.57	0.13	0.03	0.03	1.00	
FILA 11										
-0.27	-0.40	-0.05	-0.23	0.20	-0.05	0.04	-0.11	-0.11	-0.10	1.00

FILA 12

-0.28	-0.06	-0.17	0.21	0.44	-0.13	-0001	-0.34	-0.34	0.15	-0.17	1.00			

FILA 13

0.21	0.42	0.70	0.31	-0.36	-0.65	0.33	0.00	0.01	0.45	0.17	-0.29	1.00		

FILA 14

-0.29	-0.52	-0.66	-0.35	0.32	0.60	-0.40	0.03	0.03	-0.43	-0.13	0.24	-0.98	1.00	

FILA 15

-0.04	0.11	0.42	0.18	0.34	-0.49	0.20	-0.05	-0.05	0.87	0.20	0.27	0.44	-0.41	1.00

FILA 16

0.17	0.11	-0.60	-0.04	0.37	0.59	0.05	-0.13	-0.13	-0.37	-0.27	0.36	-0.69	0.53	-0.40
1.00														

FILA 17

0.56	0.33	-0.13	-0.16	0.43	0.33	0.27	0.02	0.02	0.22	-0.23	-0.00	-0.28	0.23	0.14
0.37	1.00													

FILA 18

0.84	0.67	-0.03	-0.02	0.01	0.34	0.43	0.06	0.06	-0.04	-0.43	-0.23	-0.10	-0.00	-0.17
0.44	0.61	1.00												

FILA 19

-0.24	-0.48	0.26	-0.35	0.33	0.33	0.15	-0.28	-0.28	-0.26	0.01	0.04	-0.20	0.23	-0.22
0.01	-0.31	-0.32	1.00											

FILA 20

0.43	0.41	0.65	0.07	-0.61	-0.45	0.42	-0.17	-0.17	0.14	-0.28	-0.23	0.67	-0.68	0.09
-0.38	-0.24	0.22	-0.24	1.00										

FILA 21

0.08	0.03	0.59	-0.04	0.01	-0.20	0.18	-0.01	-0.00	0.14	-0.18	0.04	0.37	-0.31	0.14
-0.46	-0.11	-0.15	0.42	0.24	1.00									

FILA 22

0.40	0.05	0.07	-0.34	0.17	0.45	0.46	-0.09	-0.09	-0.28	0.13	-0.14	-0.07	0.06	-0.22
0.08	0.46	0.29	0.02	-0.12	0.18	1.00								

FILA 23

-0.13	0.16	-0.10	0.36	-0.49	-0.13	-0.58	0.57	0.97	0.01	-0.16	-0.35	0.14	[illegible]	[illegible]
-0.23	-0.11	0.01	-0.20	-0.05	0.17	-0.10	1.00							

FILA 24

-0.24	0.01	-0.04	0.27	0.23	0.07	-0.01	-0.13	-0.09	0.08	-0.04	0.05	-0.21	0.2[illegible]	[illegible]
0.12	-0.06	0.01	0.07	-0.21	-0.38	-0.13	-0.12	1.00						

FILA 25

0.20	0.02	0.59	-0.18	0.02	-0.16	0.21	[illegible]	0.03	0.18	-0.17	0.14	0.2[illegible]	[illegible]	[illegible]
-0.34	0.13	-0.08	0.19	0.24	0.47	0.24	0.04	-0.24	1.00					

FILA 26

-0.22	-0.39	-0.05	-0.27	0.15	0.24	0.21	-0.37	-0.22	-0.48	0.57	-0.10	0.01	[illegible]	[illegible]
0.17	-0.06	-0.31	0.43	-0.12	-0.01	0.15	-0.21	-0.14	-0.18	1.00				

FILA 27

-0.37	-0.05	-0.16	0.31	-0.32	-0.12	-0.68	0.56	0.96	0.03	-0.07	-0.25	-0.02	0.0[illegible]	-0.0[illegible]
-0.22	-0.14	-0.21	-0.14	-0.23	0.25	-0.16	0.55	-0.07	0.09	-0.17	1.00			

FILA 28

-0.10	0.03	-0.54	0.13	0.03	0.16	-0.08	-0.20	-0.21	-0.14	0.13	-0.07	-0.27	0.01	-0.2[illegible]
0.40	-0.07	0.15	-0.19	-0.17	-0.86	-0.21	-0.23	0.30	-0.98	0.10	-0.28	1.00		

FILA 29

-0.03	0.09	0.24	0.14	0.18	-0.07	0.22	-0.20	-0.20	-0.23	0.04	0.19	0.13	-0.13	-0.22
0.04	-0.42	-0.16	0.46	-0.05	0.36	-0.00	-0.17	-0.04	0.08	0.38	-0.15	-0.09	1.00	

FILA 30

-0.66	-0.43	-0.03	0.13	0.12	-0.31	-0.19	-0.35	-0.35	0.00	0.35	0.50	0.07	-0.1[illegible]	0.13
-0.22	-0.62	-0.79	0.31	-0.19	0.04	-0.30	-0.30	0.09	-0.04	0.26	-0.15	0.04	0.44	1.00

FILA 31

-0.20	-0.41	0.43	-0.31	0.16	0.19	0.12	-0.14	-0.14	-0.12	-0.05	-0.16	0.01	0.04	-0.14
-0.26	-0.31	-0.50	0.90	-0.06	0.50	-0.05	-0.13	0.14	0.23	0.39	-0.04	-0.26	0.50	0.10
1.00														

FILA 32

0.20	0.30	-0.10	0.09	0.43	0.01	0.31	-0.24	-0.24	0.20	0.03	0.07	-0.12	0.11	0.11
-0.13	0.50	0.46	-0.26	-0.11	0.03	0.33	-0.35	0.13	0.14	-0.23	-0.36	-0.07	-0.1[illegible]	-0.1[illegible]
-0.34	1.00													

FILA 33

0.57	0.21	0.09	-0.33	-0.03	0.43	0.49	-0.19	-0.08	-0.21	-0.01	-0.16	0.06	-0.13	-0.14
0.11	0.52	0.43	-0.20	0.09	0.02	0.85	-0.06	-0.18	0.11	0.04	-0.20	-0.07	-0.18	-0.49
-0.16	0.09	1.00												

FILA 34

0.12	0.40	0.15	0.38	-0.57	-0.21	-0.24	[illegible]	0.71	-0.18	-0.10	-0.40	0.35	-0.33	-0.27
-0.28	-0.22	0.06	-0.15	0.17	0.16	0.12	[illegible]	-0.10	0.10	-0.10	0.65	-0.22	0.26	-0.14
-0.07	-0.27	0.12	1.00											

FILA 35

-0.24	0.05	-0.27	0.32	-0.22	-0.03	-0.62	[illegible]	0.97	0.11	-0.10	-0.27	-0.10	0.14	0.03
-0.08	0.05	0.02	-0.28	-0.26	-0.05	-0.18	[illegible]	-0.01	-0.01	-0.24	0.95	-0.16	-0.22	-0.35
-0.17	-0.22	-0.17	0.52	1.00										

FILA 36

-0.79	-0.49	-0.16	0.20	0.25	-0.26	-0.60	[illegible]	0.09	0.16	-0.02	0.40	-0.26	0.36	0.10
-0.18	-0.26	-0.76	0.39	-0.48	0.24	-0.31	[illegible]	0.09	0.15	-0.05	0.34	-0.21	0.18	0.04
0.33	-0.20	-0.54	-0.09	0.18	1.00									

FILA 37

0.36	0.09	-0.43	-0.25	-0.07	0.70	0.10	0.11	0.11	-0.46	-0.13	-0.11	-0.30	0.19	-0.45
0.57	0.40	0.46	-0.17	-0.19	-0.32	0.50	0.11	-0.15	-0.30	0.20	-0.00	0.27	-0.19	-0.42
-0.22	-0.16	0.73	0.08	0.08	-0.47	1.00								

FILA 38

0.52	0.26	-0.34	-0.21	0.36	0.61	0.23	0.02	0.02	-0.15	-0.24	-0.10	-0.44	0.37	-0.27
0.55	0.86	0.65	-0.13	-0.35	-0.12	0.66	-0.08	-0.06	-0.05	-0.12	-0.13	0.08	-0.22	-0.64
-0.20	0.42	0.65	-0.10	0.03	-0.30	0.67	1.00							

FILA 39

-0.17	0.15	-0.18	0.37	-0.34	-0.08	-0.58	1.00	1.00	0.04	-0.11	-0.33	0.01	0.03	-0.04
-0.14	-0.01	0.03	-0.27	-0.17	-0.00	-0.11	0.98	-0.03	0.02	-0.23	0.96	-0.19	-0.20	-0.33
-0.16	-0.26	-0.11	0.70	0.97	0.12	0.09	-0.01	1.00						

FILA 40

0.09	0.08	0.02	0.01	-0.11	0.17	0.09	-0.13	-0.13	-0.46	0.01	-0.11	-0.06	0.03	-0.47
0.15	-0.29	0.03	0.32	0.03	0.21	0.28	-0.08	-0.03	0.07	0.24	-0.12	-0.07	0.45	0.04
0.07	0.17	-0.05	0.28	-0.22	-0.04	-0.07	0.03	-0.11	1.00					

FILA 41

0.18	0.24	0.30	0.12	-0.52	-0.16	0.14	-0.15	-0.15	-0.27	-0.15	-0.17	0.38	-0.40	-0.34
-0.17	-0.48	-0.03	0.12	0.49	0.26	0.02	-0.02	-0.15	0.19	0.08	-0.14	-0.16	0.43	0.23
0.03	0.03	-0.07	0.44	-0.31	-0.18	-0.17	-0.32	-0.14	0.71	1.00				

FILA 42

-0.22	-0.17	-0.13	0.02	-0.24	-0.23	-0.30	-0.22	-0.22	0.09	0.06	0.15	0.26	-0.27	0.13
-0.15	-0.35	-0.40	-0.03	0.10	0.04	-0.40	-0.08	-0.46	-0.13	0.10	-0.08	0.13	0.01	0.35
0.00	-0.51	-0.13	-0.17	-0.17	0.21	0.06	-0.32	-0.19	-0.20	0.04	1.00			

A-CA PALLARS SOBIRA

```
FILA   1
  1.00
FILA   2
  0.89   1.00
FILA   3
 -0.05   0.04   1.00
FILA   4
 -0.35   0.11   0.20   1.00
FILA   5
  0.11   0.06  -0.10  -0.11   1.00
FILA   6
 -0.24  -0.30   0.10  -0.08   0.18   1.00
FILA   7
 -0.01   0.04  -0.05   0.12  -0.09   0.09   1.00
FILA   8
  0.22   0.40   0.33   0.33   0.11  -0.33   0.05   1.00
FILA   9
  0.22   0.40   0.33   0.34   0.10  -0.32   0.14   1.00   1.00
FILA  10
  0.21   0.43   0.18   0.48  -0.04  -0.46  -0.18   0.41   0.39   1.00
FILA  11
 -0.53  -0.60   0.23  -0.08   0.14   0.32  -0.28  -0.12  -0.14   0.04   1.00
```

FILA 12

0.29 -0.03 0.00 -0.67 -0.08 -0.37 -0.15 -0.28 -0.30 -0.26 0.02 1.00

FILA 13

0.33 0.55 0.43 0.40 -0.20 -0.20 0.13 0.54 0.55 0.63 -0.12 -0.31 1.00

FILA 14

-0.47 -0.65 -0.38 -0.32 0.15 0.28 -0.09 -0.47 -0.47 -0.65 0.22 0.20 -0.97 1.00

FILA 15

-0.09 -0.01 0.28 0.18 0.13 -0.36 -0.26 0.27 0.25 0.78 0.55 -0.04 0.35 -0.34 1.00

FILA 16

0.19 -0.04 -0.42 -0.49 0.29 -0.11 -0.23 -0.57 -0.58 -0.32 -0.20 0.54 -0.70 0.32 -0.27
1.00

FILA 17

0.59 0.41 -0.39 -0.43 0.03 -0.29 0.26 -0.01 0.01 0.31 -0.33 0.25 0.10 -0.15 0.10
0.16 1.00

FILA 18

0.92 0.92 -0.25 -0.13 0.12 -0.22 0.09 0.20 0.20 0.22 -0.70 0.07 0.29 -0.42 -0.23
0.21 0.56 1.00 0

FILA 19

-0.03 -0.05 -0.06 -0.04 0.30 0.08 0.11 -0.14 -0.12 -0.46 -0.24 0.12 -0.44 0.42 -0.36
0.34 -0.12 -0.03 1.00

FILA 20

0.08 0.38 0.41 0.61 -0.16 -0.47 0.04 0.68 0.68 0.62 -0.20 -0.30 0.56 -0.50 0.40
-0.53 -0.04 0.12 -0.22 1.00

FILA 21

-0.83 -0.73 0.28 0.30 0.13 0.10 0.08 0.16 0.17 -0.12 0.49 -0.27 -0.11 0.26 0.22
-0.38 -0.51 -0.82 -0.01 0.10 1.00

FILA 22

0.11 0.08 0.13 -0.08 0.21 0.03 0.36 -0.14 -0.11 -0.05 -0.25 0.09 0.30 -0.35 -0.11
0.09 0.06 0.10 -0.11 -0.07 -0.04 1.00

FILA 23

-0.09	-0.06	-0.15	0.03	0.25	-0.01	-0.07	-0.34	-0.34	-0.23	-0.11	0.15	-0.57	0.07	-0.1[illegible]
0.49	-0.06	-0.05	0.78	-0.04	-0.14	-0.13	1.[illegible]							

FILA 24

0.28	0.23	-0.11	-0.13	0.0[illegible]	-0.05	0.56	0.1[illegible]	0.22	0.10	-0.19	-0.[illegible]1	0.23	-0.2[illegible]	-[illegible]
-0.05	0.47	0.24	0.28	-0.25	-0.16	0.16	-0.13	1.[illegible]						

FILA 25

-0.65	-0.50	0.35	0.41	0.20	-0.06	0.08	0.37	1.37	-0.02	0.3[illegible]	-0.3[illegible]	-0.02	0.1[illegible]	1.2[illegible]
-0.3[illegible]	-0.41	-0.63	0.[illegible]3	0.26	0.44	-0.08	-0.37	-0.13	1.00					

FILA 26

-0.65	-0.54	0.26	0.19	-0.06	0.64	0.15	-0.[illegible]	-0.04	-0.2[illegible]	0.24	-0.0[illegible]	-0.00	1.[illegible]	[illegible]
-0.19	-0.52	-0.69	-0.15	0.0[illegible]	0.76	0.50	-0.2[illegible]	-0.15	0.67	1.0[illegible]				

FILA 27

0.29	0.19	0.09	-0.24	-0.31	-0.36	0.11	0.21	0.22	0.13	-0.13	0.44	0.20	-0.17	0.[illegible]7
-0.21	0.49	0.1[illegible]	-0.17	0.41	-0.21	-0.04	0.[illegible]2	-0.12	-0.29	-0.2[illegible]	1.00			

FILA 28

0.40	0.34	-0.37	-0.14	0.0[illegible]	0.32	-0.17	-0.45	-0.44	-0.06	-0.19	-0.07	-0.14	0.01	-0.2[illegible]
0.40	0.10	0.46	0.12	-0.52	-0.69	0.03	0.1[illegible]	0.21	-0.68	-0.50	-0.51	1.00		

FILA 29

-0.20	-0.17	-0.18	0.09	0.29	0.02	0.16	-0.29	-0.27	-0.36	-0.18	0.01	-0.52	0.51	-0.2[illegible]
0.36	-0.09	-0.12	0.80	-0.16	0.09	-0.13	0.[illegible]	0.04	0.10	-0.10	-0.14	0.04	1.00	

FILA 30

-0.70	-0.55	0.12	0.40	-0.31	0.01	0.09	-0.34	-0.33	-0.25	0.14	-0.25	-0.32	0.40	-0.[illegible]
-0.0[illegible]	-0.50	-0.64	0.48	0.05	0.44	-0.19	0.[illegible]	-0.29	0.34	0.35	-0.11	-0.23	0.68	1.00

FILA 31

0.31	0.21	0.12	-0.24	0.4[illegible]	0.1[illegible]	-0.09	0.22	0.21	-0.31	-0.24	0.02	-0.1[illegible]	0.1[illegible]	-0.1[illegible]
0.14	-0.04	0.21	0.73	-0.17	-0.07	-0.09	0.3[illegible]	0.31	0.07	-0.23	-0.32	0.15	0.47	-0.27
1.00														

FILA 32

0.24	0.47	0.10	0.44	-0.20	-0.18	0.30	0.43	0.44	0.41	-0.44	-0.49	0.35	-0.71	1.0[illegible]
-0.46	0.12	0.34	-0.33	0.64	-0.13	0.41	-0.29	0.00	-0.05	0.0[illegible]	0.25	-0.17	-0.28	-0.1[illegible]
-0.15	1.00													

FILA 33

-0.04	0.16	0.31	0.44	-0.09	0.04	0.03	0.5[illegible]	0.50	0.07	-0.17	-0.16	0.35	-0.27	-0.1[illegible]
-0.43	-0.31	0.07	-0.2[illegible]	0.41	0.17	0.09	-0.0[illegible]	-0.2[illegible]	0.25	0.29	0.13	-0.34	-0.42	-0.14
-0.10	0.34	1.00												

FILE 34

-0.23	-0.14	-0.02	0.41	0.25	-0.11	0.47	[illegible]	0.44	0.12	-0.14	-0.54	[illegible]	[illegible]
-0.37	0.12	-0.06	[illegible]	0.44	[illegible]	[illegible]	-0.18	[illegible]	0.42	0.26	-0.07	[illegible]	[illegible]
-0.02	0.39	0.16	1.00										

FILE 35

0.20	-0.09	-0.29	[illegible]	-0.17	0.29	-0.36	[illegible]	[illegible]	-0.32	[illegible]	0.48	[illegible]	[illegible]
0.41	0.20	0.06	[illegible]	-0.71	[illegible]	[illegible]	[illegible]	[illegible]	-0.71	[illegible]	[illegible]	[illegible]	[illegible]
0.02	-0.42	-0.39	[illegible]	1.00									

FILE 36

-0.42	-0.56	-0.06	[illegible]	0.11	0.18	-0.06	[illegible]	[illegible]	[illegible]	[illegible]	[illegible]	[illegible]	[illegible]
[illegible]	-0.29	-0.49	[illegible]	-0.41	[illegible]	-0.23	[illegible]	[illegible]	[illegible]	[illegible]	[illegible]	[illegible]	[illegible]
0.27	[illegible]	-0.40	-0.23	[illegible]	1.00								

FILE 37

0.30	0.20	0.09	-0.24	[illegible]	-0.37	0.13	[illegible]	[illegible]	0.14	-0.15	0.44	[illegible]	[illegible]
-0.21	0.50	0.26	[illegible]	0.41	[illegible]	[illegible]	[illegible]	-0.11	-0.24	-0.19	1.00	[illegible]	[illegible]
[illegible]	[illegible]	[illegible]	[illegible]	[illegible]	-0.17	1.00							

FILE 38

0.35	0.30	-0.53	-0.41	0.12	-0.17	0.35	-0.10	-0.04	0.08	-0.45	0.20	-0.04	-0.14	-0.17
0.26	0.95	0.62	0.01	-0.14	-0.50	0.11	[illegible]	0.43	-0.52	-0.50	0.43	0.15	[illegible]	[illegible]
0.01	0.11	-0.26	0.08	0.21	-0.22	0.44	1.00						

FILE 39

0.37	0.44	0.53	0.09	0.01	-0.34	0.08	[illegible]	[illegible]	0.51	-0.09	-0.10	0.60	[illegible]	[illegible]
-0.61	0.23	0.25	-0.22	0.49	[illegible]	-0.07	[illegible]	0.39	0.00	-0.18	0.38	-0.34	[illegible]	[illegible]
0.12	0.40	0.32	0.10	[illegible]	-0.56	0.35	0.17	1.00					

FILE 40

-0.54	-0.55	0.00	0.03	-0.52	0.24	0.52	[illegible]	[illegible]	-0.34	0.20	-0.03	-0.00	0.11	-0.24
-0.32	-0.17	-0.55	[illegible]	[illegible]	0.42	0.18	[illegible]	0.24	0.23	0.03	-0.04	[illegible]	[illegible]	0.43
-0.35	-0.01	0.01	0.04	0.12	0.12	-0.03	-0.14	-0.25	1.00					

FILE 41

0.06	0.20	0.36	0.28	0.20	-0.13	0.13	0.34	0.35	0.01	-0.13	-0.20	0.33	-0.27	-0.03
-0.04	-0.33	0.09	-0.14	0.41	0.14	0.52	[illegible]	-0.21	0.27	[illegible]	-0.13	-0.17	-0.15	[illegible]
-0.06	0.40	0.22	0.41	-0.57	-0.26	-0.10	-0.26	0.21	-0.14	1.00				

FILE 42

0.10	0.10	-0.21	-0.02	0.21	-0.32	0.01	0.31	0.30	0.60	0.17	-0.11	0.40	-0.41	0.61
-0.23	0.41	0.10	-0.64	0.23	0.06	0.29	-0.51	0.11	0.06	0.16	0.15	-0.15	-0.54	-0.55
-0.35	0.38	0.06	0.24	-0.21	-0.40	0.17	0.27	0.44	-0.12	0.04	1.00			

```
COMARCA VAL D,ARA
  FILA   1
    1.00
  FILA   2
   -0.22   1.00
  FILA   3
    0.50  -0.53   1.00
  FILA   4
   -0.44   0.46  -0.66   1.00
  FILA   5
    0.42  -0.37   0.82  -0.12   1.00
  FILA   6
    0.32   0.34  -0.41   0.11  -0.14   1.00
  FILA   7
   -0.02   0.02   0.33   0.06   0.10  -0.10   1.00
  FILA   8
    0.14   0.46  -0.60   0.29  -0.67   0.20  -0.33   1.00
  FILA   9
    0.14   0.48  -0.59   0.30  -0.68   0.19  -0.23   0.99   1.00
  FILA  10
    0.43  -0.72   0.82  -0.76   0.49  -0.32   0.32  -0.50  -0.49   1.00
  FILA  11
   -0.42  -0.11   0.14   0.12   0.17  -0.29  -0.15  -0.50  -0.53  -0.11   1.00
```

FILA 12

-0.51 [illegible] -0.72 0.80 -0.4[illegible] 0.24 0.02 0.4[illegible] 0.41 -0.91 0.07 1.0[illegible]

FILA 13

0.14 -0.17 0.31 -0.20 -0.07 -0.21 0.64 -0.1[illegible] 0.04 0.42 -0.51 -0.3[illegible] 1.0[illegible]

FILA 14

-0.12 0.[illegible]7 -0.15 0.11 0.16 0.11 -0.55 -0.12 -0.18 -0.46 0.75 0.[illegible] -0.[illegible] 1.[illegible]

FILA 15

0.31 -0.[illegible] 0.76 -0.8[illegible] 0.45 -0.3[illegible] 0.17 -0.[illegible] -0.56 0.96 0.08 -0.03 0.49 -0.31 1.[illegible]

FILA 16

-0.12 0.-2 -0.69 0.30 -0.23 0.44 -0.67 0.41 0.35 -0.79 -0.04 0.60 -0.[illegible] 0.5[illegible] -0.70 1.0[illegible]

FILA 17

0.77 -0.15 0.73 -0.53 0.73 -0.05 -0.06 -0.1[illegible] -0.19 0.60 -0.31 -0.4[illegible] 0.27 -0.24 0.47 -0.27 1.00

FILA 18

0.32 0.23 0.02 -0.[illegible] -0.0[illegible] 0.19 -0.09 0.-4 0.55 0.08 -0.5[illegible] -0.20 0.32 -0.34 -[illegible] -0.12 0.46 1.00

FILA 19

0.50 -0.43 0.91 -0.77 0.72 -0.19 0.33 -0.56 -0.54 0.92 -0.10 -0.97 0.45 -0.34 0.[illegible] -0.72 0.74 0.21 1.00

FILA 20

-0.42 0.10 -0.11 0.20 -0.31 -0.00 0.55 -0.14 -0.[illegible] 0.24 -0.35 -0.03 0.74 -0.7[illegible] 0.13 -0.44 -0.15 0.13 0.09 1.00

FILA 21

-0.12 -0.06 -0.17 0.01 -0.14 -0.30 -0.58 0.24 0.21 0.03 -0.24 -0.22 0.07 -0.1[illegible] 0.[illegible] 0.20 0.31 0.40 -0.07 0.21 1.00 [illegible]

FILA 22

0.12 -0.46 0.12 -0.43 0.23 -0.32 -0.50 0.[illegible]2 -0.03 -0.10 0.20 -0.17 -0.5[illegible] 0.43 0.06 0.24 -0.06 -0.22 -0.04 -0.7[illegible] 0.05 1.00

FILE 23

0.41	-0.58	0.61	-0.55	0.40	-0.13	0.00	-0.46	-0.47	0.97	-0.04	-0.57	0.39	-0.32	1.00
-0.54	0.45	0.09	0.81	0.09	0.17	0.15	1.00							

FILE 24

0.20	-0.41	0.17	-0.44	-0.08	-0.09	0.19	0.06	0.11	0.30	-0.27	-0.54	0.37	-0.47	0.40
-0.19	0.04	-0.30	0.19	-0.13	-0.33	0.07	0.28	1.00						

FILE 25

0.04	0.03	-0.18	-0.01	-0.05	-0.14	-0.51	0.34	0.24	-0.06	-0.14	-0.17	-0.17	0.07	-0.[illegible]
0.33	0.31	0.40	-0.13	-0.06	0.45	0.14	0.15	-0.30	1.00					

FILE 26

-0.40	0.11	-0.13	0.33	-0.06	-0.19	-0.26	-0.24	-0.28	-0.45	0.39	0.39	-0.77	0.[illegible]	-0.[illegible]
0.24	-0.50	-0.62	-0.42	-0.47	-0.33	0.48	-0.31	-0.26	-0.20	1.00				

FILE 27

-0.07	-0.15	0.41	-0.04	0.27	-0.06	0.79	-0.59	-0.48	0.23	0.39	0.00	0.13	0.02	0.20
-0.35	-0.18	-0.42	0.39	0.07	-0.04	-0.01	0.03	0.17	-0.94	0.93	1.00			

FILE 28

-0.03	-0.03	0.18	-0.01	0.09	0.15	0.82	-0.33	-0.25	0.08	0.12	0.16	0.19	-0.11	0.03
-0.30	-0.29	-0.38	0.14	0.10	-0.92	-0.16	-0.04	0.31	-1.00	0.16	0.93	1.00		

FILE 29

0.64	-0.67	0.66	-0.83	0.71	-0.14	0.17	-0.58	-0.50	0.91	-0.15	-0.52	0.45	-0.31	0.[illegible]
-0.61	0.79	0.24	0.98	0.04	1.07	0.02	0.88	0.17	0.04	-0.47	0.13	-0.02	1.00	

FILE 30

0.04	-0.75	0.75	-0.60	0.52	-0.48	0.28	-0.77	-0.74	0.71	0.55	-0.69	0.11	0.11	0.[illegible]
-0.71	0.17	-0.55	0.66	-0.03	-0.25	0.28	0.69	0.13	-0.32	0.26	0.57	0.31	0.45	1.00

FILE 31

0.57	-0.67	0.88	-0.74	0.66	-0.22	0.27	-0.52	-0.50	0.95	-0.13	-0.52	0.51	-0.37	0.
-0.72	0.74	0.24	0.88	0.13	0.64	-0.03	0.74	0.18	-0.02	-0.45	0.20	0.04	0.99	0.
1.00														

FILE 32

-0.01	0.00	-0.31	0.01	-0.02	0.22	-0.31	0.19	0.14	-0.54	0.33	0.25	-0.67	0.88	-0.44
0.44	-0.34	0.08	-0.32	-0.53	-0.10	0.65	-0.20	-0.42	-0.05	0.41	-0.00	0.04	-0.35	-0.10
-0.35	1.00													

FILE 33

0.14	0.33	-0.06	0.19	-0.39	-0.35	0.09	0.72	0.75	-0.14	-0.25	0.21	0.25	-0.35	-0.24
-0.16	0.01	0.45	-0.27	-0.08	0.05	0.03	-0.37	0.18	0.06	-0.13	-0.10	-0.06	-0.25	-0.31
-0.10	-0.06	1.00												

FILA 34

0.56	-0.22	0.78	-0.44	0.79	0.04	0.59	-0.56	-0.51	0.61	-0.19	-0.45	0.30	[illegible]	[illegible]
-0.52	0.67	0.10	0.[illegible]	0.07	-0.42	-0.24	0.3[illegible]	0.11	-0.4[illegible]	-0.35	0.5[illegible]	0.47	[illegible]	[illegible]
0.73	-0.25	-0.23	1.00											

FILA 35

-0.56	0.22	-0.78	0.44	-0.79	-0.04	-0.59	0.56	0.51	-0.61	0.19	[illegible]	[illegible]	[illegible]	[illegible]
0.52	-0.67	-0.10	-0.[illegible]	-0.07	0.42	0.24	-0.3[illegible]	-0.11	0.4[illegible]	0.35	-0.5[illegible]	-0.47	[illegible]	[illegible]
-0.73	0.25	0.23	-1.00	1.00										

FILA 36

0.13	-0.29	0.47	-0.29	0.70	-0.17	-0.23	-0.61	-0.64	0.2[illegible]	0.30	-0.32	-0.24	[illegible]	[illegible]
0.14	0.42	-0.50	0.3[illegible]	-0.34	-0.04	0.21	0.2[illegible]	0.21	0.[illegible]	0.21	0.03	-0.10	[illegible]	[illegible]
0.27	-0.29	-0.51	0.35	-0.35	1.00									

FILA 37

0.11	0.29	-0.30	0.17	-0.22	0.15	-0.40	0.52	0.49	-0.58	0.29	0.34	-0.65	0.47	[illegible]
0.36	-0.24	0.26	-0.42	-0.66	-0.11	0.55	-0.40	-0.33	0.07	0.43	-0.53	-0.09	-0.47	[illegible]
-0.44	0.77	0.43	-0.41	0.41	-0.41	1.00								

FILA 38

0.73	0.15	0.50	-0.24	0.61	0.05	-0.09	0.07	0.07	0.27	-0.42	-0.28	0.16	[illegible]	[illegible]
-0.03	0.92	0.58	0.48	-0.21	0.22	-0.04	0.11	-0.11	0.33	-0.48	-0.27	-0.32	0.53	[illegible]
0.46	-0.17	0.18	0.57	-0.57	0.28	-0.03	1.00							

FILA 39

0.03	0.53	-0.55	0.30	-0.74	0.09	-0.10	0.55	0.07	-0.43	-0.47	0.45	0.17	[illegible]	[illegible]
0.22	-0.23	0.45	-0.54	0.04	0.14	-0.17	-0.51	0.20	0.17	-0.38	-0.37	-0.16	-0.54	[illegible]
-0.51	-0.03	0.02	-0.51	0.51	-0.63	0.3[illegible]	-0.01	1.00						

FILA 40

0.47	-0.80	0.69	-0.89	0.43	-0.25	-0.03	-0.39	-0.41	0.89	-0.69	-0.00	0.34	-0.38	[illegible]
-0.60	0.52	0.15	0.84	0.01	0.19	0.22	0.98	0.27	0.15	-0.34	0.01	-0.14	[illegible]	[illegible]
0.89	-0.21	-0.22	0.37	-0.37	0.20	-0.31	0.19	-0.44	1.00					

FILA 41

0.59	-0.51	0.90	-0.68	0.88	-0.16	0.19	-0.59	-0.59	0.80	-0.11	-0.76	0.35	-0.25	[illegible]
-0.59	0.87	0.17	0.93	-0.00	0.05	-0.01	0.65	[illegible]	0.03	-0.39	0.15	-0.02	0.44	[illegible]
0.92	-0.31	-0.30	0.83	-0.83	0.52	-0.45	0.77	-0.49	0.71	1.00				

FILA 42

-0.66	0.50	-0.82	0.71	-0.77	0.10	-0.05	0.44	0.44	-0.81	0.53	0.53	-0.37	0.29	-0.73
0.46	-0.91	-0.34	-0.92	-0.02	-0.21	0.04	-0.74	-0.04	-0.21	0.51	0.05	0.19	-0.96	-0.4[illegible]
-0.92	0.32	0.24	-0.72	0.72	-0.41	0.41	-0.71	0.56	-0.77	-0.97	1.00			

A N E X O Nº 2

MATRIZ DE CORRELACIONES DE CATALUNYA

Las filas de este segundo anexo contienen las mismas variables e indicadores que en el anexo nº 1, a excepción de:

Fila 40: Precio hectárea secano, 1978

Fila 41: Población Activa Industrial

Fila 42: Población Activa Servicios

```
 FILA    1
1.00
 FILA    2
0.96  1.00
 FILA    3
-0.05  0.08  1.00
 FILA    4
-0.49 -0.22  0.43  1.00
 FILA    5
 0.11  0.15 -0.05  0.08  1.00
 FILA    6
 0.39  0.36  0.00 -0.24  0.35  1.00
 FILA    7
 0.08  0.03  0.36 -0.20 -0.49  0.13  1.00
 FILA    8
 0.74  0.66 -0.19 -0.53 -0.11  0.13  0.14  1.00
 FILA    9
 0.35  0.27  0.24 -0.37 -0.47  0.16  0.93  0.50  1.00
 FILA   10
-0.51 -0.44 -0.05  0.39 -0.46 -0.58 -0.10 -0.36 -0.22  1.00
 FILA   11
-0.01  0.07  0.10  0.27  0.35 -0.11 -0.24 -0.20 -0.28 -0.09  1.00
```

5FILA 12
-0.28 -0.32 0.04 -0.03 0.42 -0.05 -0.08 -0.16 -0.13 -0.06 0.16 1.00
5FILA 13
0.06 0.17 0.54 0.32 -0.42 -0.12 0.20 0.02 0.45 0.33 0.01 -0.22 1.00
5FILA 14
-0.25 -0.35 -0.53 -0.21 0.34 0.07 -0.49 -0.13 -0.48 -0.18 -0.10 0.24 -0.94 1.00
5FILA 15
-0.53 -0.47 -0.18 0.38 -0.35 -0.54 -0.01 -0.39 -0.33 0.93 -0.02 0.01 0.06 0.07 1.00
FILA 16
0.43 0.36 -0.25 -0.38 0.39 0.21 -0.27 0.24 -0.15 -0.55 0.18 0.01 -0.61 0.31 -0.36
1.00
5FILA 17
0.53 0.50 -0.47 -0.28 -0.10 0.10 -0.20 0.62 0.06 0.02 -0.21 -0.24 -0.28 0.15 0.16
0.41 1.00
5FILA 18
0.88 0.86 -0.09 -0.30 0.14 0.43 -0.02 0.67 0.23 -0.59 0.04 -0.37 -0.13 -0.07 -0.54
0.57 0.56 1.00
5FILA 19
-0.52 -0.55 -0.48 0.10 -0.13 -0.21 -0.38 -0.31 -0.44 0.56 -0.20 0.09 -0.20 0.34 0.63
-0.27 0.08 -0.48 1.00
FFILA 20
0.00 0.08 0.28 0.23 -0.32 -0.18 -0.01 -0.23 -0.09 0.29 -0.05 -0.16 0.55 -0.57 0.11
-0.20 -0.26 -0.08 -0.03 1.00
FILA 21
-0.35 -0.25 0.22 0.43 0.21 -0.37 -0.48 -0.38 -0.57 0.19 0.41 0.14 -0.15 0.11 0.24
0.13 -0.27 -0.25 0.01 0.20 1.00
5FILA 22
-0.07 -0.16 -0.35 -0.27 0.14 0.11 -0.22 -0.10 -0.23 -0.02 0.04 0.03 -0.56 0.49 0.17
0.46 0.36 0.11 0.18 -0.33 -0.02 1.00

FILA 23

0.28 0.32 -0.24 -0.00 0.13 0.04 -0.03 0.25 0.06 -0.10 0.04 -0.02 -0.02 -0.03 0.08
0.11 0.47 0.26 0.03 -0.21 -0.54 0.17 1.00

FILA 24

0.29 0.32 -0.24 -0.01 0.13 0.05 -0.02 0.26 0.08 -0.11 0.03 -0.02 -0.02 -0.03 0.02
0.11 0.47 0.27 0.02 -0.21 -0.55 0.16 1.00 1.00

FILA 25

-0.16 -0.15 0.23 0.08 -0.33 -0.24 -0.08 -0.17 -0.13 0.23 -0.04 -0.25 0.20 -0.18 0.17
-0.15 -0.22 -0.11 0.07 0.47 0.57 -0.15 -0.78 -0.79 1.00

FILA 26

0.27 0.15 0.17 -0.48 0.09 0.32 0.49 0.37 0.56 -0.41 -0.16 0.20 0.03 -0.04 -0.66
0.09 -0.20 0.17 -0.43 -0.21 -0.33 -0.14 -0.13 -0.12 -0.19 1.00

FILA 27

-0.62 -0.54 -0.05 0.45 0.14 -0.26 -0.27 -0.49 -0.42 0.22 0.19 0.12 -0.17 0.27 0.22
-0.12 -0.27 -0.53 0.18 -0.11 0.33 0.11 -0.03 -0.06 -0.18 -0.43 1.00

FILA 28

0.38 0.40 -0.30 -0.07 0.18 0.21 -0.06 0.25 0.04 0.01 0.02 0.05 -0.11 0.06 0.10
0.16 0.58 0.34 0.08 -0.27 -0.57 0.16 0.88 0.89 -0.78 -0.17 -0.19 1.00

FILA 29

-0.25 -0.23 0.02 0.14 0.01 -0.36 -0.01 -0.24 -0.10 0.46 0.05 0.13 0.10 -0.02 0.44
-0.27 -0.17 -0.49 0.23 -0.09 0.23 -0.19 -0.08 -0.08 0.10 -0.10 -0.00 -0.04 1.00

FILA 30

-0.56 -0.83 0.07 0.39 -0.17 -0.41 0.01 -0.67 -0.24 0.43 -0.03 0.33 0.15 0.06 0.58
-0.58 -0.54 -0.98 0.53 0.10 0.24 -0.16 -0.25 -0.26 0.11 -0.19 0.48 -0.30 0.52 1.00

FILA 31

-0.36 -0.32 0.12 0.25 -0.06 -0.42 -0.08 -0.47 -0.24 0.55 0.23 0.12 0.29 -0.20 0.45
-0.38 -0.44 -0.56 0.25 0.33 0.35 -0.20 -0.19 -0.19 0.27 -0.19 0.02 -0.16 0.77 0.59
1.00

FILA 32

0.07 0.10 0.30 0.05 -0.32 -0.03 0.40 0.05 0.37 0.12 -0.32 0.11 0.53 -0.47 -0.05
-0.42 -0.15 -0.05 -0.21 0.49 -0.38 -0.42 0.12 0.13 -0.06 0.14 -0.19 0.10 -0.21 0.04
-0.02 1.00

FILA 33

0.60 0.57 -0.02 -0.28 -0.27 0.00 0.19 0.88 0.49 -0.16 -0.13 -0.27 0.18 -0.25 -0.20
0.07 0.57 0.53 -0.32 -0.19 -0.15 -0.16 0.02 0.03 0.06 0.22 -0.38 0.04 -0.11 -0.53
-0.37 -0.02 1.00

!FILA 34

-0.02 -0.06 0.36 -0.12 -0.27 -0.07 0.67 0.06 0.61 0.10 -0.24 0.13 0.38 -0.29 0.05
-0.42 -0.26 -0.29 -0.17 -0.10 -0.27 -0.40 -0.14 -0.12 0.02 0.48 -0.38 -0.07 0.55 0.31
0.36 0.27 0.12 1.00

!FILA 35

0.02 0.06 -0.36 0.12 0.27 0.07 -0.67 -0.06 -0.61 -0.10 0.24 -0.13 -0.38 0.29 -0.03
0.42 0.26 0.29 0.17 0.10 0.27 0.40 0.13 0.12 -0.01 -0.48 0.38 0.07 -0.55 -0.31
-0.36 -0.27 -0.12 -1.00 1.00

FILA 36

-0.56 -0.60 -0.33 0.10 0.23 -0.17 -0.42 -0.49 -0.55 0.14 -0.07 0.33 -0.69 0.75 0.35
0.10 -0.03 -0.48 0.36 -0.30 0.38 0.40 -0.16 -0.17 -0.05 -0.24 0.54 -0.14 0.20 0.46
0.10 -0.40 -0.47 -0.10 0.19 1.00

VFILA 37

0.49 0.43 -0.22 -0.37 0.18 0.20 -0.04 0.60 0.19 -0.37 -0.02 -0.09 -0.20 0.03 -0.41
0.48 0.38 0.52 -0.18 -0.23 -0.31 0.16 0.41 0.41 -0.40 0.30 -0.20 0.34 -0.21 -0.52
-0.37 -0.12 0.42 -0.23 0.23 -0.31 1.00

FILA 38

0.64 0.60 -0.49 -0.36 0.10 0.23 -0.25 0.66 0.02 -0.21 -0.11 -0.19 -0.40 0.23 -0.06
Z.58 0.94 0.68 -0.02 -0.33 -0.28 0.36 0.52 0.53 -0.39 -0.09 -0.31 0.64 -0.23 -0.67
-0.50 -0.22 0.52 -0.33 0.33 -0.07 0.58 1.00

VFILA 39

0.29 0.20 0.29 -0.38 -0.39 0.19 0.95 0.40 0.98 -0.28 -0.24 -0.04 0.43 -0.46 -0.39
-Z.15 -0.08 0.16 -0.47 -0.10 -0.56 -0.24 0.02 0.04 -0.15 0.64 -0.38 -0.00 -0.08 -0.17
-0.20 0.36 0.36 0.66 -0.66 -0.51 0.15 -0.09 1.00

FILA 40

0.04 0.17 0.74 0.39 -0.15 0.08 0.35 -0.11 0.26 -0.11 0.13 -0.28 0.45 -0.47 -0.23
-0.13 -0.32 0.11 -0.56 0.26 0.16 -0.24 -0.13 -0.13 0.20 -0.05 0.05 -0.20 -0.17 -0.13
-0.02 0.23 0.06 0.08 -0.08 -0.35 -0.12 -0.32 0.24 1.00

!FILA 41

0.15 0.07 0.28 -0.33 -0.17 0.23 0.76 0.22 0.75 -0.29 -0.33 0.18 0.33 -0.34 -0.40
-0.14 -0.20 -0.02 -0.43 -0.05 -0.47 -0.19 -0.07 -0.06 -0.18 0.68 -0.21 -0.11 -0.08 -0.03
-0.20 0.44 0.12 0.60 -0.60 -0.26 -0.03 -0.23 0.03 0.05 1.00

VFILA 42

0.11 -0.01 0.16 -0.39 -0.20 0.21 0.75 0.23 0.74 -0.27 -0.33 0.20 0.27 -0.27 -0.36
-0.15 -0.16 -0.07 -0.33 -0.14 -0.52 -0.17 -0.06 -0.05 -0.22 0.68 -0.19 -0.08 -0.04 0.03
-0.19 0.38 0.12 0.61 -0.60 -0.21 -0.03 -0.20 0.82 -0.07 0.98 1.00

A N E X O Nº 3

REGRESIONES MULTIVARIABLES

```
EGRESION    1
AR. DEPENDIENTE   1
        1 FASE

       11  VARIABLE INTRODUCIDA
 -0.74425 PROPORCION REDUCIDA EN ESTA FASE
  0.74425 PROPORCION ACUMULADA
 -0.86270  COEF. DE CORRELACION MULTIPLE
104.76506  ESTADISTICO DE FISHER
VARIABLE   11  COEF. REG.      0.00343  ESTADISTICO DE STUDENT  10.23546
  0.49659 TERMINO INDEPENDIENTE
        2 FASE

        6  VARIABLE INTRODUCIDA
 -0.08222 PROPORCION REDUCIDA EN ESTA FASE
 -0.82648 PROPORCION ACUMULADA
 -0.90911  COEF. DE CORRELACION MULTIPLE
 83.35095  ESTADISTICO DE FISHER
VARIABLE   11  COEF. REG.      0.00368  ESTADISTICO DE STUDENT  12.68395
VARIABLE    6  COEF. REG.      0.00177  ESTADISTICO DE STUDENT   4.07239
 -0.36819 TERMINO INDEPENDIENTE
        3 FASE

       10  VARIABLE INTRODUCIDA
 -0.00144 PROPORCION REDUCIDA EN ESTA FASE
 -0.82792 PROPORCION ACUMULADA
 -0.90990  COEF. DE CORRELACION MULTIPLE
 54.52637  ESTADISTICO DE FISHER
VARIABLE   11  COEF. REG.      0.00356  ESTADISTICO DE STUDENT   9.54714
VARIABLE    6  COEF. REG.      0.00147  ESTADISTICO DE STUDENT   3.39577
VARIABLE   10  COEF. REG.      0.00106  ESTADISTICO DE STUDENT   0.53349
 -0.35621 TERMINO INDEPENDIENTE
```

4 FASE

16 VARIABLE INTRODUCIDA
-0.00081 PROPORCION REDUCIDA EN ESTA FASE
-0.82873 PROPORCION ACUMULADA
0.91035 COEF. DE CORRELACION MULTIPLE
28.91063 ESTADISTICO DE FISHER

VARIABLE	11	COEF. REG.	0.00347	ESTADISTICO DE STUDENT	7.96529
VARIABLE	6	COEF. REG.	0.00193	ESTADISTICO DE STUDENT	3.25215
VARIABLE	10	COEF. REG.	0.00114	ESTADISTICO DE STUDENT	0.56534
VARIABLE	16	COEF. REG.	-0.00048	ESTADISTICO DE STUDENT	-0.39586

0.36432 TERMINO INDEPENDIENTE

5 FASE

8 VARIABLE INTRODUCIDA
-0.00011 PROPORCION REDUCIDA EN ESTA FASE
-0.82882 PROPORCION ACUMULADA
-0.91041 COEF. DE CORRELACION MULTIPLE
30.99257 ESTADISTICO DE FISHER

VARIABLE	11	COEF. REG.	0.00350	ESTADISTICO DE STUDENT	7.18987
VARIABLE	6	COEF. REG.	0.00194	ESTADISTICO DE STUDENT	3.20284
VARIABLE	10	COEF. REG.	0.00118	ESTADISTICO DE STUDENT	0.56883
VARIABLE	16	COEF. REG.	-0.00047	ESTADISTICO DE STUDENM	-0.37621
VARIABLE	9	COEF. REG.	0.00008	ESTADISTICO DE STUDENT	0.14527

&0.36791 TERMINO INDEPENDIENTE

6 FASE

5 VARIABLE INTRODUCIDA
-0.00026 PROPORCION REDUCIDA EN ESTA FASE
-0.82913 PROPORCION ACUMULADA
-0.91056 COEF. DE CORRELACION MULTIPLE
25.07042 ESTADISTICO DE FISHER

VARIABLE	11	COEF. REG.	0.00349	ESTADISTICO DE STUDENT	7.02450
VARIABLE	6	COEF. REG.	0.00205	ESTADISTICO DE STUDENT	2.67843
VARIABLE	10	COEF. REG.	0.00110	ESTADISTICO DE STUDENT	0.51473
VARIABLE	16	COEF. REG.	-0.00043	ESTADISTICO DE STUDENT	-0.34211
VARIABLE	9	COEF. REG.	0.00044	ESTADISTICO DE STUDENT	0.26143
VARIABLE	5	COEF. REG.	-0.00038	ESTADISTICO DE STUDENT	-0.22745

-0.35958 TERMINO INDEPENDIENTE

```
EJPESION    2
AR. DEPENDIENTE   2
        1 FASE

       20  VARIABLE INTRODUCIDA
 -0.55184 PROPORCION REDUCIDA EN ESTA FASE
 -0.55184 PROPORCION ACUMULADA
  0.74286  COEF. DE CORRELACION MULTIPLE
 44.32886  ESTADISTICO DE FISHER
VARIABLE   20  COEF. REG.      0.00006  ESTADISTICO DE STUDENT   6.65799
-10.16080 TERMINO INDEPENDIENTE
        2 FASE

       18  VARIABLE INTRODUCIDA
 -0.08916 PROPORCION REDUCIDA EN ESTA FASE
 -0.64100 PROPORCION ACUMULADA
 -0.80063  COEF. DE CORRELACION MULTIPLE
 31.24696  ESTADISTICO DE FISHER
VARIABLE   20  COEF. REG.      0.00006  ESTADISTICO DE STUDENT   7.07143
VARIABLE   18  COEF. REG.     74.61015  ESTADISTICO DE STUDENT   2.94833
-22.77098 TERMINO INDEPENDIENTE
        3 FASE

       19  VARIABLE INTRODUCIDA
 -0.03179 PROPORCION REDUCIDA EN ESTA FASE
  0.67279 PROPORCION ACUMULADA
 -0.82024  COEF. DE CORRELACION MULTIPLE
 23.30325  ESTADISTICO DE FISHER
VARIABLE   20  COEF. REG.      0.00006  ESTADISTICO DE STUDENT   6.28092
VARIABLE   18  COEF. REG.     59.61176  ESTADISTICO DE STUDENT   2.30482
VARIABLE   19  COEF. REG.     -0.37006  ESTADISTICO DE STUDENT  -1.51749
 -7.64187 TERMINO INDEPENDIENTE
```

```
        4 FASE

        8  VARIABLE INTRODUCIDA
  -0.01675 PROPORCION REDUCIDA EN ESTA FASE
   0.68954 PROPORCION ACUMULADA
  -0.83038  COEF. DE CORRELACION MULTIPLE
  18.32339  ESTADISTICO DE FISHER
VARIABLE    20  COEF. REG.       0.00005  ESTADISTICO DE STUDENT   5.19148
VARIABLE    18  COEF. REG.      49.64735  ESTADISTICO DE STUDENT   1.87403
VARIABLE    19  COEF. REG.      -0.36782  ESTADISTICO DE STUDENT  -1.82705
VARIABLE     8  COEF. REG.      -0.53685  ESTADISTICO DE STUDENT  -1.33416
  82.03212 TERMINO INDEPENDIENTE
        5 FASE

        3  VARIABLE INTRODUCIDA
  -0.02752 PROPORCION REDUCIDA EN ESTA FASE
  -0.71706 PROPORCION ACUMULADA
  -0.84679  COEF. DE CORRELACION MULTIPLE
  16.21933  ESTADISTICO DE FISHER
VARIABLE    20  COEF. REG.       0.00006  ESTADISTICO DE STUDENT   5.63060
VARIABLE    18  COEF. REG.      88.36551  ESTADISTICO DE STUDENT   2.61523
VARIABLE    19  COEF. REG.      -0.33663  ESTADISTICO DE STUDENT  -1.71776
VARIABLE     8  COEF. REG.      -0.74527  ESTADISTICO DE STUDENT  -1.82845
VARIABLE     3  COEF. REG.      -0.03676  ESTADISTICO DE STUDENT  -1.76412
  18.24704 TERMINO INDEPENDIENTE
        6 FASE

        6  VARIABLE INTRODUCIDA
  -0.01500 PROPORCION REDUCIDA EN ESTA FASE
   0.73205 PROPORCION ACUMULADA
  -0.85560  COEF. DE CORRELACION MULTIPLE
  14.11575  ESTADISTICO DE FISHER
VARIABLE    20  COEF. REG.       0.00005  ESTADISTICO DE STUDENT   5.62144
VARIABLE    18  COEF. REG.      97.47145  ESTADISTICO DE STUDENT   2.85714
VARIABLE    19  COEF. REG.      -0.48465  ESTADISTICO DE STUDENT  -2.16374
VARIABLE     8  COEF. REG.      -2.14367  ESTADISTICO DE STUDENT  -1.88777
VARIABLE     3  COEF. REG.      -0.03920  ESTADISTICO DE STUDENT  -1.89494
VARIABLE     6  COEF. REG.      -1.28196  ESTADISTICO DE STUDENT  -1.31720
 146.26157 TERMINO INDEPENDIENTE
```

7 FASE

13 VARIABLE INTRODUCIDA
-0.00656 PROPORCION REDUCIDA EN ESTA FASE
-0.74062 PROPORCION ACUMULADA
-0.86059 COEF. DE CORRELACION MULTIPLE
12.23691 ESTADISTICO DE FISHER

VARIABLE	20	COEF. REG.	0.00006	ESTADISTICO DE STUDENT	5.67900
VARIABLE	18	COEF. REG.	110.21190	ESTADISTICO DE STUDENT	3.02422
VARIABLE	19	COEF. REG.	-0.50656	ESTADISTICO DE STUDENT	-2.25037
VARIABLE	8	COEF. REG.	-2.18200	ESTADISTICO DE STUDENT	-1.92093
VARIABLE	3	COEF. REG.	-0.04570	ESTADISTICO DE STUDENT	-2.10634
VARIABLE	6	COEF. REG.	-1.13013	ESTADISTICO DE STUDENT	-1.14702
VARIABLE	13	COEF. REG.	0.03342	ESTADISTICO DE STUDENT	0.99516

124.50574 TERMINO INDEPENDIENTE

```
.EGRESION    3
AR. DEPENDIENTE  4
        1 FASE

       21  VARIABLE INTRODUCIDA
 -0.56216 PROPORCION REDUCIDA EN ESTA FASE
 -0.56216 PROPORCION ACUMULADA
 -0.74978  COEF. DE CORRELACION MULTIPLE
 46.22260  ESTADISTICO DE FISHER
VARIABLE   21  COEF. REG.       0.00361  ESTADISTICO DE STUDENT    6.79872
309.80786  TERMINO INDEPENDIENTE
        2 FASE

       17  VARIABLE INTRODUCIDA
 -0.16438 PROPORCION REDUCIDA EN ESTA FASE
 -0.72654 PROPORCION ACUMULADA
  0.85237  COEF. DE CORRELACION MULTIPLE
 16.49509  ESTADISTICO DE FISHER
VARIABLE   21  COEF. REG.       0.00339  ESTADISTICO DE STUDENT    7.89831
VARIABLE   17  COEF. REG.      69.78267  ESTADISTICO DE STUDENT    4.58680
 Y8.57742  TERMINO INDEPENDIENTE
        3 FASE

       20  VARIABLE INTRODUCIDA
 -0.03946 PROPORCION REDUCIDA EN ESTA FASE
 -0.76600 PROPORCION ACUMULADA
 00.87521  COEF. DE CORRELACION MULTIPLE
 >7.09975  ESTADISTICO DE FISHER
VARIABLE   21  COEF. REG.       0.00334  ESTADISTICO DE STUDENT    8.29386
VARIABLE   17  COEF. REG.      67.75974  ESTADISTICO DE STUDENT    4.73717
VARIABLE   20  COEF. REG.       0.00013  ESTADISTICO DE STUDENT    2.39444
 32.44431  TERMINO INDEPENDIENTE
```

```
        4 FASE

       16  VARIABLE INTRODUCIDA
 -0.02091 PROPORCION REDUCIDA EN ESTA FASE
 -0.78691 PROPORCION ACUMULADA
  0.88708  COEF. DE CORRELACION MULTIPLE
 30.46541  ESTADISTICO DE FISHER
VARIABLE    21  COEF. REG.        0.00321  ESTADISTICO DE STUDENT   8.08319
VARIABLE    17  COEF. REG.       57.63518  ESTADISTICO DE STUDENT   5.85412
VARIABLE    20  COEF. REG.        0.00014  ESTADISTICO DE STUDENT   2.62932
VARIABLE    16  COEF. REG.       -8.21985  ESTADISTICO DE STUDENT  -1.79934
130.47768 TERMINO INDEPENDIENTE
        5 FASE

        9  VARIABLE INTRODUCIDA
 -0.01046 PROPORCION REDUCIDA EN ESTA FASE
 -0.79737 PROPORCION ACUMULADA
  0.89296  COEF. DE CORRELACION MULTIPLE
 15.18484  ESTADISTICO DE FISHER
VARIABLE    21  COEF. REG.        0.00341  ESTADISTICO DE STUDENT   8.07345
VARIABLE    17  COEF. REG.       59.69005  ESTADISTICO DE STUDENT   4.00753
VARIABLE    20  COEF. REG.        0.00016  ESTADISTICO DE STUDENT   2.88264
VARIABLE    16  COEF. REG.       -8.96408  ESTADISTICO DE STUDENT  -1.96553
VARIABLE     9  COEF. REG.        2.64733  ESTADISTICO DE STUDENT   1.28555
214.77638 TERMINO INDEPENDIENTE
        6 FASE

       15  VARIABLE INTRODUCIDA
 -0.00103 PROPORCION REDUCIDA EN ESTA FASE
 -0.79840 PROPORCION ACUMULADA
 -0.89354  COEF. DE CORRELACION MULTIPLE
 20.46223  ESTADISTICO DE FISHER
VARIABLE    21  COEF. REG.        0.00327  ESTADISTICO DE STUDENT   5.98683
VARIABLE    17  COEF. REG.       59.70253  ESTADISTICO DE STUDENT   3.95533
VARIABLE    20  COEF. REG.        0.00017  ESTADISTICO DE STUDENT   2.83775
VARIABLE    16  COEF. REG.       -8.26935  ESTADISTICO DE STUDENT  -1.67416
VARIABLE     9  COEF. REG.        3.28708  ESTADISTICO DE STUDENT   1.24862
VARIABLE    15  COEF. REG.        3.21480  ESTADISTICO DE STUDENT   0.39866
194.97607 TERMINO INDEPENDIENTE
```

7 FASE

8 VARIABLE INTRODUCIDA
-0.00028 PROPORCION REDUCIDA EN ESTA FASE
-0.79869 PROPORCION ACUMULADA
0.89369 COEF. DE CORRELACION MULTIPLE
37.00305 ESTADISTICO DE FISHER

VARIABLE	21	COEF. REG.	0.00322	ESTADISTICO DE STUDENT	5.21152
VARIABLE	17	COEF. REG.	59.15738	ESTADISTICO DE STUDENT	3.80143
VARIABLE	20	COEF. REG.	0.00016	ESTADISTICO DE STUDENT	2.30694
VARIABLE	16	COEF. REG.	-7.91496	ESTADISTICO DE STUDENT	-1.49140
VARIABLE	9	COEF. REG.	3.21817	ESTADISTICO DE STUDENT	1.19401
VARIABLE	15	COEF. REG.	1.58972	ESTADISTICO DE STUDENT	0.42769
VARIABLE	8	COEF. REG.	-0.63847	ESTADISTICO DE STUDENT	-0.20498

211.72070 TERMINO INDEPENDIENTE

9 FASE

6 VARIABLE INTRODUCIDA
-0.00000 PROPORCION REDUCIDA EN ESTA FASE
-0.79869 PROPORCION ACUMULADA
-0.89369 COEF. DE CORRELACION MULTIPLE
14.38201 ESTADISTICO DE FISHER

VARIABLE	21	COEF. REG.	0.00322	ESTADISTICO DE STUDENT	5.09520
VARIABLE	17	COEF. REG.	59.15392	ESTADISTICO DE STUDENT	3.73713
VVRIABLE	20	COEF. REG.	0.00016	ESTADISTICO DE STUDENT	2.23762
VARIABLE	16	COEF. REG.	-7.89240	ESTADISTICO DE STUDENT	-1.43250
VARIABLE	9	COEF. REG.	3.24287	ESTADISTICO DE STUDENT	1.08243
VARIABLE	15	COEF. REG.	3.61343	ESTADISTICO DE STUDENT	0.41944
VARIABLE	8	COEF. REG.	-0.78485	ESTADISTICO DE STUDENT	-0.10034
VARIABLE	6	COEF. REG.	-0.13147	ESTADISTICO DE STUDENT	-0.02047

224.79228 TERMINO INDEPENDIENTE

```
EJPESION    4
AR. DEPENDIENTE  6
        1 FASE

       13  VARIABLE INTRODUCIDA
 -0.31380 PROPORCION REDUCIDA EN ESTA FASE
 -0.31380 PROPORCION ACUMULADA
 -0.56018  COEF. DE CORRELACION MULTIPLE
 16.46283  ESTADISTICO DE FISHER
VARIABLE   13  COEF. REG.      -0.05302  ESTADISTICO DE STUDENT  -4.05744
 71.08231 TERMINO INDEPENDIENTE
        2 FASE

        3  VARIABLE INTRODUCIDA
 -0.15027 PROPORCION REDUCIDA EN ESTA FASE
 -0.46407 PROPORCION ACUMULADA
 -0.68123  COEF. DE CORRELACION MULTIPLE
 15.15368  ESTADISTICO DE FISHER
VARIABLE   13  COEF. REG.      -0.04471  ESTADISTICO DE STUDENT  -3.72380
VARIABLE    3  COEF. REG.       0.01976  ESTADISTICO DE STUDENT   3.13272
 64.64247 TERMINO INDEPENDIENTE
        3 FASE

       12  VARIABLE INTRODUCIDA
 -0.17519 PROPORCION REDUCIDA EN ESTA FASE
  0.63926 PROPORCION ACUMULADA
 -0.79954  COEF. DE CORRELACION MULTIPLE
 -0.08351  ESTADISTICO DE FISHER
VARIABLE   13  COEF. REG.      -0.03017  ESTADISTICO DE STUDENT  -2.84190
VARIABLE    3  COEF. REG.       0.02158  ESTADISTICO DE STUDENT   4.09442
VARIABLE   12  COEF. REG.       0.24732  ESTADISTICO DE STUDENT   4.06343
 46.43504 TERMINO INDEPENDIENTE
```

```
        4 FASE

        2  VARIABLE INTRODUCIDA
 -0.03126 PROPORCION REDUCIDA EN ESTA FASE
 -0.67052 PROPORCION ACUMULADA
 -0.81885  COEF. DE CORRELACION MULTIPLE
 16.78937  ESTADISTICO DE FISHER
VARIABLE    13  COEF. REG.      -0.02665  ESTADISTICO DE STUDENT  -2.54124
VARIABLE     3  COEF. REG.       0.01836  ESTADISTICO DE STUDENT   3.39025
VARIABLE    12  COEF. REG.       0.22240  ESTADISTICO DE STUDENT   3.66376
VARIABLE     2  COEF. REG.       0.06977  ESTADISTICO DE STUDENT   1.76943
 >7.09563 TERMINO INDEPENDIENTE
        5 FASE

       17  VARIABLE INTRODUCIDA
 -0.02475 PROPORCION REDUCIDA EN ESTA FASE
  0.69527 PROPORCION ACUMULADA
 -0.83383  COEF. DE CORRELACION MULTIPLE
 14.60223  ESTADISTICO DE FISHER
VARIABLE    13  COEF. REG.      -0.08297  ESTADISTICO DE STUDENT  -2.18894
VARIABLE     3  COEF. REG.       0.01700  ESTADISTICO DE STUDENT   3.17056
VARIABLE    12  COEF. REG.       0.24461  ESTADISTICO DE STUDENT   4.01905
VARIABLE     2  COEF. REG.       0.07502  ESTADISTICO DE STUDENT   1.94130
VARIABLE    17  COEF. REG.       1.24660  ESTADISTICO DE STUDENT   1.61221
 /1.73109 TERMINO INDEPENDIENTE
        6 FASE

       21  VARIABLE INTRODUCIDA
 -0.00378 PROPORCION REDUCIDA EN ESTA FASE
 -0.69906 PROPORCION ACUMULADA
 00.83610  COEF. DE CORRELACION MULTIPLE
 K2.00149  ESTADISTICO DE FISHER
VARIABLE    13  COEF. REG.      -0.02345  ESTADISTICO DE STUDENT  -2.20747
VARIABLE     3  COEF. REG.       0.02061  ESTADISTICO DE STUDENT   2.60264
VARIABLE    12  COEF. REG.       0.24068  ESTADISTICO DE STUDENT   3.89632
VARIABLE     2  COEF. REG.       0.07545  ESTADISTICO DE STUDENT   1.93239
VARIABLE    17  COEF. REG.       1.21263  ESTADISTICO DE STUDENT   1.54950
VVPIABLE    21  COEF. REG.      -0.00002  ESTADISTICO DE STUDENT  -0.62439
 11.62552 TERMINO INDEPENDIENTE
```

7 FASE

20 VARIABLE INTRODUCIDA
-0.00260 PROPORCION REDUCIDA EN ESTA FASE
-0.70166 PROPORCION ACUMULADA
-0.83765 COEF. DE CORRELACION MULTIPLE
-0.07946 ESTADISTICO DE FISHER

VARIABLE	13	COEF. REG.	-0.02324	ESTADISTICO DE STUDENT	-2.16011
VARIABLE	3	COEF. REG.	0.02273	ESTADISTICO DE STUDENT	2.51090
VARIABLE	12	COEF. REG.	0.24353	ESTADISTICO DE STUDENT	3.87988
VARIABLE	2	COEF. REG.	0.09743	ESTADISTICO DE STUDENT	1.66977
VARIABLE	17	COEF. REG.	1.25682	ESTADISTICO DE STUDENT	1.57738
VARIABLE	21	COEF. REG.	-0.00003	ESTADISTICO DE STUDENT	-0.7[illegible]956
VARIABLE	20	COEF. REG.	-0.00000	ESTADISTICO DE STUDENT	-0.51173

71.83281 TERMINO INDEPENDIENTE

8 FASE

18 VARIABLE INTRODUCIDA
-0.00024 PROPORCION REDUCIDA EN ESTA FASE
-0.70190 PROPORCION ACUMULADA
0.83779 COEF. DE CORRELACION MULTIPLE
78.53531 ESTADISTICO DE FISHER

VARIABLE	13	COEF. REG.	-0.02406	ESTADISTICO DE STUDENT	-1.97630
VARIABLE	3	COEF. REG.	0.02372	ESTADISTICO DE STUDENT	2.11211
VARIABLE	12	COEF. REG.	0.24022	ESTADISTICO DE STUDENT	3.56474
VARIABLE	2	COEF. REG.	0.10228	ESTADISTICO DE STUDENT	1.52022
VARIABLE	17	COEF. REG.	1.24789	ESTADISTICO DE STUDENT	1.53647
VARIABLE	21	COEF. REG.	-0.00003	ESTADISTICO DE STUDENT	-0.79007
VARIABLE	20	COEF. REG.	-0.00000	ESTADISTICO DE STUDENT	-0.51337
VARIABLE	18	COEF. REG.	-2.36588	ESTADISTICO DE STUDENT	-0.15277

52.43503 TERMINO INDEPENDIENTE

```
-EGRESION    5
AR. DEPENDIENTE   8
          1 FASE

         12  VARIABLE INTRODUCIDA
  -0.32761 PROPORCION REDUCIDA EN ESTA FASE
  00.32761 PROPORCION ACUMULADA
  -0.57237  COEF. DE CORRELACION MULTIPLE
  17.54045  ESTADISTICO DE FISHER
WRIABLE    12  COEF. REG.      -0.26301  ESTADISTICO DE STUDENT  -4.18814
  45.18936 TERMINO INDEPENDIENTE
          2 FASE

          3  VARIABLE INTRODUCIDA
  -0.24737 PROPORCION REDUCIDA EN ESTA FASE
  -0.57498 PROPORCION ACUMULADA
   0.75627  COEF. DE CORRELACION MULTIPLE
   3.67450  ESTADISTICO DE FISHER
VARIABLE    12  COEF. REG.      -0.26435  ESTADISTICO DE STUDENT  -5.22041
VARIABLE     3  COEF. REG.      -0.02043  ESTADISTICO DE STUDENT  -4.51337
  11.32637 TERMINO INDEPENDIENTE
          3 FASE

          1  VARIABLE INTRODUCIDA
  -0.08490 PROPORCION REDUCIDA EN ESTA FASE
  -0.65988 PROPORCION ACUMULADA
  -0.81233  COEF. DE CORRELACION MULTIPLE
  21.98804  ESTADISTICO DE FISHER
VARIABLE    12  COEF. REG.      -0.25392  ESTADISTICO DE STUDENT  -5.50801
VARIABLE     3  COEF. REG.      -0.02008  ESTADISTICO DE STUDENT  -4.88632
VARIABLE     1  COEF. REG.     -39.52631  ESTADISTICO DE STUDENT  -2.91322
  18.51588 TERMINO INDEPENDIENTE
```

```
        4 FASE

        2  VARIABLE INTRODUCIDA
 -0.04162 PROPORCION REDUCIDA EN ESTA FASE
 -0.70150 PROPORCION ACUMULADA
  0.83755  COEF. DE CORRELACION MULTIPLE
 29.38777  ESTADISTICO DE FISHER
VARIABLE   12  COEF. REG.      -0.22459  ESTADISTICO DE STUDENT  -4.89105
VARIABLE    3  COEF. REG.      -0.01671  ESTADISTICO DE STUDENT  -3.96868
VARIABLE    1  COEF. REG.     -37.96729  ESTADISTICO DE STUDENT  -2.93811
VARIABLE    2  COEF. REG.      -0.06539  ESTADISTICO DE STUDENT  -2.14497
 96.04749 TERMINO INDEPENDIENTE
        5 FASE

       17  VARIABLE INTRODUCIDA
 -0.01954 PROPORCION REDUCIDA EN ESTA FASE
  0.72104 PROPORCION ACUMULADA
 00.84914  COEF. DE CORRELACION MULTIPLE
 16.54219  ESTADISTICO DE FISHER
VARIABLE   12  COEF. REG.      -0.24233  ESTADISTICO DE STUDENT  -5.19916
VARIABLE    3  COEF. REG.      -0.01523  ESTADISTICO DE STUDENT  -3.58147
VARIABLE    1  COEF. REG.     -23.27945  ESTADISTICO DE STUDENT  -1.45166
VARIABLE    2  COEF. REG.      -0.06973  ESTADISTICO DE STUDENT  -2.31890
VARIABLE   17  COEF. REG.      -1.12889  ESTADISTICO DE STUDENT  -1.49725
 70.02539 TERMINO INDEPENDIENTE
        6 FASE

       AC  4&YQ&JSN QU2YVL3KQL&
 -0.01281 PROPORCION REDUCIDA EN ESTA FASE
  0.73384 PROPORCION ACUMULADA
 -0.85665  COEF. DE CORRELACION MULTIPLE
 14.24548  ESTADISTICO DE FISHER
VARIABLE   12  COEF. REG.      -0.22410  ESTADISTICO DE STUDENT  -4.61046
VARIABLE    3  COEF. REG.      -0.01463  ESTADISTICO DE STUDENT  -3.44582
VARIABLE    1  COEF. REG.     -23.20674  ESTADISTICO DE STUDENT  -1.45819
VARIABLE    2  COEF. REG.      -0.06224  ESTADISTICO DE STUDENT  -2.04306
VARIABLE   17  COEF. REG.      -0.96982  ESTADISTICO DE STUDENT  -1.27692
VARIABLE   13  COEF. REG.       0.01005  ESTADISTICO DE STUDENT   1.22128
 67.17809 TERMINO INDEPENDIENTE
```

7 FASE

21 VARIABLE INTRODUCIDA
-0.00162 PROPORCION REDUCIDA EN ESTA FASE
-0.73546 PROPORCION ACUMULADA
0.85759 COEF. DE CORRELACION MULTIPLE
11.91500 ESTADISTICO DE FISHER

VARIABLE	12	COEF. REG.	-0.22143	ESTADISTICO DE STUDENT	-4.45950
VARIABLE	3	COEF. REG.	-0.01663	ESTADISTICO DE STUDENT	-2.61930
VARIABLE	1	COEF. REG.	-24.13103	ESTADISTICO DE STUDENT	-1.48295
VARIABLE	2	COEF. REG.	-0.06230	ESTADISTICO DE STUDENT	-2.01778
VARIABLE	17	COEF. REG.	-0.92476	ESTADISTICO DE STUDENT	-1.19038
VARIABLE	13	COEF. REG.	0.01031	ESTADISTICO DE STUDENT	1.23297
VARIABLE	21	COEF. REG.	0.00001	ESTADISTICO DE STUDENT	0.42835

27.77745 TERMINO INDEPENDIENTE

8 FASE

20 VARIABLE INTRODUCIDA
-0.00259 PROPORCION REDUCIDA EN ESTA FASE
-0.73805 PROPORCION ACUMULADA
-0.85910 COEF. DE CORRELACION MULTIPLE
10.21332 ESTADISTICO DE FISHER

VARIABLE	12	COEF. REG.	-0.22266	ESTADISTICO DE STUDENT	-4.42596
VARIABLE	3	COEF. REG.	-0.01856	ESTADISTICO DE STUDENT	-2.51994
VARIABLE	1	COEF. REG.	-26.03114	ESTADISTICO DE STUDENT	-1.54506
VARIABLE	2	COEF. REG.	-0.08044	ESTADISTICO DE STUDENT	-1.74424
VARIABLE	17	COEF. REG.	-0.90671	ESTADISTICO DE STUDENT	-1.15211
VARIABLE	13	COEF. REG.	0.01014	ESTADISTICO DE STUDENT	1.19733
VARIABLE	21	COEF. REG.	0.00002	ESTADISTICO DE STUDENT	0.63969
VARIABLE	20	COEF. REG.	0.00000	ESTADISTICO DE STUDENT	0.53500

68.71884 TERMINO INDEPENDIENTE

```
EJRESION    6
AR. DEPENDIENTE 10
        1 FASE

       11   VARIABLE INTRODUCIDA
 -0.31993 PROPORCION REDUCIDA EN ESTA FASE
 -0.31993 PROPORCION ACUMULADA
  0.56562  COEF. DE CORRELACION MULTIPLE
 16.93564  ESTADISTICO DE FISHER
VARIABLE    11  COEF. REG.        0.13275  ESTADISTICO DE STUDENT    4.11530
 02.58114 TERMINO INDEPENDIENTE
        2 FASE

       13   VARIABLE INTRODUCIDA
 -0.15697 PROPORCION REDUCIDA EN ESTA FASE
 00.47690 PROPORCION ACUMULADA
 -0.69058  COEF. DE CORRELACION MULTIPLE
 15.95410  ESTADISTICO DE FISHER
VARIABLE    11  COEF. REG.        0.12235  ESTADISTICO DE STUDENT    4.23789
VARIABLE    13  COEF. REG.        0.01323  ESTADISTICO DE STUDENT    3.24073
 52.89708 TERMINO INDEPENDIENTE
        3 FASE

        9   VARIABLE INTRODUCIDA
 -0.03277 PROPORCION REDUCIDA EN ESTA FASE
 -0.50966 PROPORCION ACUMULADA
 -0.71390  COEF. DE CORRELACION MULTIPLE
 71.77989  ESTADISTICO DE FISHER
VARIABLE    11  COEF. REG.        0.09219  ESTADISTICO DE STUDENT    2.65616
VARIABLE    13  COEF. REG.        0.01500  ESTADISTICO DE STUDENT    3.58981
5J7RJKTN     .  LWNOS ZRPS       0A$AHHHG  N23JNR23RLW NN 234NNV3  0B$FAHC.
 -3.54846 TERMINO INDEPENDIENTE
```

```
        4 FASE

       18  VARIABLE INTRODUCIDA
  -0.01762 PROPORCION REDUCIDA EN ESTA FASE
  -0.52728 PROPORCION ACUMULADA
  -0.72614  COEF. DE CORRELACION MULTIPLE
  29.20228  ESTADISTICO DE FISHER
 VARIABLE:  11  COEF. REG. :     0.05200  ESTADISTICO DE STUDENT    2.29092
 VARIABLE:  13  COEF. REG. :     0.01322  ESTADISTICO DE STUDENT    2.96260
 VARIABLE:   9  COEF. REG. :    -0.08124  ESTADISTICO DE STUDENT   -1.57707
 VARIABLE:  18  COEF. REG. :    -4.54187  ESTADISTICO DE STUDENT   -1.10914
  -2.07747 TERMINO INDEPENDIENTE
        5 FASE

        1  VARIABLE INTRODUCIDA
  -0.00003 PROPORCION REDUCIDA EN ESTA FASE
  -0.52731 PROPORCION ACUMULADA
  -0.72616  COEF. DE CORRELACION MULTIPLE
  27.13945  ESTADISTICO DE FISHER
 VARIABLE:  11  COEF. REG. :     0.07917  ESTADISTICO DE STUDENT    1.01913
 VARIABLE:  13  COEF. REG. :     0.01332  ESTADISTICO DE STUDENT    2.60413
 VARIABLE:   9  COEF. REG. :    -0.08170  ESTADISTICO DE STUDENT   -1.52682
 VARIABLE:  18  COEF. REG. :    -4.58915  ESTADISTICO DE STUDENT   -1.06355
 VARIABLE:   1  COEF. REG. :     0.70113  ESTADISTICO DE STUDENT    0.04121
  -2.41747 TERMINO INDEPENDIENTE
```

```
REGRESION    7
AR. DEPENDIENTE 12
        1 FASE

        8  VARIABLE INTRODUCIDA
 -0.32761 PROPORCION REDUCIDA EN ESTA FASE
 -0.32761 PROPORCION ACUMULADA
 -0.57237  COEF. DE CORRELACION MULTIPLE
 17.54045  ESTADISTICO DE FISHER
VARIABLE:    8  COEF. REG. :    -1.24570  ESTADISTICO DE STUDENT  -4.18914
101.51856 TERMINO INDEPENDIENTE
        2 FASE

       14  VARIABLE INTRODUCIDA
 -0.14204 PROPORCION REDUCIDA EN ESTA FASE
 -0.46966 PROPORCION ACUMULADA
 -0.68531  COEF. DE CORRELACION MULTIPLE
 15.49742  ESTADISTICO DE FISHER
VARIABLE:    8  COEF. REG. :    -1.09603  ESTADISTICO DE STUDENT  -4.02508
VARIABLE:   14  COEF. REG. :     0.98262  ESTADISTICO DE STUDENT   3.06173
 19.54747 TERMINO INDEPENDIENTE
        3 FASE

       19  VARIABLE INTRODUCIDA
 -0.00505 PROPORCION REDUCIDA EN ESTA FASE
 -0.47470 PROPORCION ACUMULADA
 -0.68899  COEF. DE CORRELACION MULTIPLE
 10.24172  ESTADISTICO DE FISHER
VARIABLE:    8  COEF. REG. :    -1.06742  ESTADISTICO DE STUDENT  -3.81929
VARIABLE:   14  COEF. REG. :     0.91125  ESTADISTICO DE STUDENT   2.62384
VARIABLE:   19  COEF. REG. :    -0.09059  ESTADISTICO DE STUDENT  -0.57152
 96.78331 TERMINO INDEPENDIENTE
```

```
     4 FASE

     6  VARIABLE INTRODUCIDA
-0.00387 PROPORCION REDUCIDA EN ESTA FASE
-0.47858 PROPORCION ACUMULADA
-0.69179  COEF. DE CORRELACION MULTIPLE
 7.57205  ESTADISTICO DE FISHER
VARIABLE:   8  COEF. REG. :   -1.49881  ESTADISTICO DE STUDENT  -1.63638
VARIABLE:  14  COEF. REG. :    0.88570  ESTADISTICO DE STUDENT   2.50970
VARIABLE:  19  COEF. REG. :   -0.14344  ESTADISTICO DE STUDENT  -0.74452
VARIABLE:   7  COEF. REG. :   -0.35625  ESTADISTICO DE STUDENT  -0.49518
15.48096 TERMINO INDEPENDIENTE
     5 FASE

    13  VARIABLE INTRODUCIDA
-0.00047 PROPORCION REDUCIDA EN ESTA FASE
 0.47904 PROPORCION ACUMULADA
-0.69213  COEF. DE CORRELACION MULTIPLE
 8.85504  ESTADISTICO DE FISHER
VARIABLE:   8  COEF. REG. :   -1.50632  ESTADISTICO DE STUDENT  -1.61834
VARIABLE:  14  COEF. REG. :    0.88948  ESTADISTICO DE STUDENT   2.47427
VARIABLE:  19  COEF. REG. :   -0.13921  ESTADISTICO DE STUDENT  -0.70647
VARIABLE:   6  COEF. REG. :   -0.47622  ESTADISTICO DE STUDENT  -0.51264
VARIABLE:  13  COEF. REG. :   -0.00450  ESTADISTICO DE STUDENT  -0.16908
16.85930 TERMINO INDEPENDIENTE
```

```
E:RESION    8
A:. DEPENDIENTE 15
        1 FASE

       21  VARIABLE INTRODUCIDA
 -0.46603 PROPORCION REDUCIDA EN ESTA FASE
 -0.46603 PROPORCION ACUMULADA
 -0.68267  COEF. DE CORRELACION MULTIPLE
 31.41975  ESTADISTICO DE FISHER
VARIABLE:  21  COEF. REG. :     0.00006  ESTADISTICO DE STUDENT    5.60533
  5.25908 TERMINO INDEPENDIENTE
        2 FASE

        5  VARIABLE INTRODUCIDA
 -0.18190 PROPORCION REDUCIDA EN ESTA FASE
 -0.64793 PROPORCION ACUMULADA
 -0.80494  COEF. DE CORRELACION MULTIPLE
 52.20605  ESTADISTICO DE FISHER
VARIABLE:  21  COEF. REG. :     0.00005  ESTADISTICO DE STUDENT    5.25919
VARIABLE:   5  COEF. REG. :    -0.17259  ESTADISTICO DE STUDENT   -4.25240
 -0.34497 TERMINO INDEPENDIENTE
        3 FASE

       18  VARIABLE INTRODUCIDA
 -0.06734 PROPORCION REDUCIDA EN ESTA FASE
 -0.71527 PROPORCION ACUMULADA
 -0.84574  COEF. DE CORRELACION MULTIPLE
 28.47012  ESTADISTICO DE FISHER
VARIABLE:  21  COEF. REG. :     0.00003  ESTADISTICO DE STUDENT    2.48982
VARIABLE:   5  COEF. REG. :    -0.21255  ESTADISTICO DE STUDENT   -5.36435
VVRIABLE:  18  COEF. REG. :    12.92901  ESTADISTICO DE STUDENT    2.83563
 -3.49217 TERMINO INDEPENDIENTE
```

```
        4 FASE

       16  VARIABLE INTRODUCIDA
  -0.01742 PROPORCION REDUCIDA EN ESTA FASE
  -0.73269 PROPORCION ACUMULADA
  -0.85597  COEF. DE CORRELACION MULTIPLE
  52.61250  ESTADISTICO DE FISHER
VARIABLE:  21  COEF. REG. :     0.00003  ESTADISTICO DE STUDENT   2.73639
VARIABLE:   5  COEF. REG. :    -0.19361  ESTADISTICO DE STUDENT  -4.71570
VARIABLE:  18  COEF. REG. :     9.96301  ESTADISTICO DE STUDENT   2.02528
VARIABLE:  16  COEF. REG. :    -0.14645  ESTADISTICO DE STUDENT  -1.46636
  -1.00380 TERMINO INDEPENDIENTE
        5 FASE

        6  VARIABLE INTRODUCIDA
  -0.00782 PROPORCION REDUCIDA EN ESTA FASE
  -0.74050 PROPORCION ACUMULADA
  -0.86052  COEF. DE CORRELACION MULTIPLE
  18.76283  ESTADISTICO DE FISHER
VARIABLE:  21  COEF. REG. :     0.00003  ESTADISTICO DE STUDENT   2.26512
VARIABLE:   5  COEF. REG. :    -0.10958  ESTADISTICO DE STUDENT  -1.15424
VARIABLE:  18  COEF. REG. :    10.46546  ESTADISTICO DE STUDENT   2.11484
VARIABLE:  16  COEF. REG. :    -0.14076  ESTADISTICO DE STUDENT  -1.40654
VARIABLE:   9  COEF. REG. :    -0.10771  ESTADISTICO DE STUDENT  -0.98169
  -1.38062 TERMINO INDEPENDIENTE
        6 FASE

        3  VARIABLE INTRODUCIDA
  -0.00778 PROPORCION REDUCIDA EN ESTA FASE
  -0.74828 PROPORCION ACUMULADA
  -0.86503  COEF. DE CORRELACION MULTIPLE
  15.35851  ESTADISTICO DE FISHER
VARIABLE:  21  COEF. REG. :     0.00004  ESTADISTICO DE STUDENT   2.43024
VARIABLE:   5  COEF. REG. :    -0.09544  ESTADISTICO DE STUDENT  -0.99319
VARIABLE:  18  COEF. REG. :    12.18646  ESTADISTICO DE STUDENT   2.31908
VARIABLE:  16  COEF. REG. :    -0.14694  ESTADISTICO DE STUDENT  -1.46420
VARIABLE:   9  COEF. REG. :    -0.12139  ESTADISTICO DE STUDENT  -1.09672
VARIABLE:   3  COEF. REG. :    -0.00330  ESTADISTICO DE STUDENT  -0.97860
  -0.80923 TERMINO INDEPENDIENTE
```

```
        7 FASE
:
        4  VARIABLE INTRODUCIDA
: -0.00034 PROPORCION REDUCIDA EN ESTA FASE
  -0.74861 PROPORCION ACUMULADA
: -0.86522  COEF. DE CORRELACION MULTIPLE
  12.76253  ESTADISTICO DE FISHER
:VARIABLE:  21  COEF. REG. :    0.00004  ESTADISTICO DE STUDENT   2.35112
 VARIABLE:   5  COEF. REG. :   -0.09598  ESTADISTICO DE STUDENT  -0.98280
 VARIABLE:  18  COEF. REG. :   12.36643  ESTADISTICO DE STUDENT   2.28446
 VARIABLE:  16  COEF. REG. :   -0.13594  ESTADISTICO DE STUDENT  -1.17292
:VARIABLE:   9  COEF. REG. :   -0.11681  ESTADISTICO DE STUDENT  -1.04915
 VARIABLE:   3  COEF. REG. :   -0.00444  ESTADISTICO DE STUDENT  -0.66627
 VARIABLE:   4  COEF. REG. :    0.00116  ESTADISTICO DE STUDENT   0.20028
  -1.01458 TERMINO INDEPENDIENTE
```

```
REGRESION    9
NR. DEPENDIENTE 16
        1 FASE

        1  VARIABLE INTRODUCIDA
 -0.29628 PROPORCION REDUCIDA EN ESTA FASE
  0.29628 PROPORCION ACUMULADA
 -0.54422  COEF. DE CORRELACION MULTIPLE
 15.15704  ESTADISTICO DE FISHER
VARIABLE:   1  COEF. REG. :  -39.76550  ESTADISTICO DE STUDENT  -3.89221
 27.50343 TERMINO INDEPENDIENTE
        2 FASE

       16  VARIABLE INTRODUCIDA
 -0.16774 PROPORCION REDUCIDA EN ESTA FASE
  0.46402 PROPORCION ACUMULADA
 -0.68119  COEF. DE CORRELACION MULTIPLE
 15.15067  ESTADISTICO DE FISHER
VARIABLE:   1  COEF. REG. :  -41.55573  ESTADISTICO DE STUDENT  -4.58843
VARIABLE:  16  COEF. REG. :  -15.73836  ESTADISTICO DE STUDENT  -3.30962
 71.66876 TERMINO INDEPENDIENTE
        3 FASE

       11  VARIABLE INTRODUCIDA
 -0.12386 PROPORCION REDUCIDA EN ESTA FASE
 -0.58789 PROPORCION ACUMULADA
 -0.76674  COEF. DE CORRELACION MULTIPLE
 16.16716  ESTADISTICO DE FISHER
VARIABLE:   1  COEF. REG. :    7.46184  ESTADISTICO DE STUDENT   0.43078
VARIABLE:  16  COEF. REG. :  -23.03900  ESTADISTICO DE STUDENT  -4.79222
VARIABLE:  11  COEF. REG. :   -0.22624  ESTADISTICO DE STUDENT  -3.19670
 27.47302 TERMINO INDEPENDIENTE
```

```
          4 FASE

          4  VARIABLE INTRODUCIDA
  -0.02444 PROPORCION REDUCIDA EN ESTA FASE
  -0.61233 PROPORCION ACUMULADA
  00.78251  COEF. DE CORRELACION MULTIPLE
  13.03087  ESTADISTICO DE FISHER
 VARIABLE:   1  COEF. REG. :    13.18954  ESTADISTICO DE STUDENT   0.75329
 VARIABLE:  18  COEF. REG. :   -30.45717  ESTADISTICO DE STUDENT  -4.35770
 VARIABLE:  11  COEF. REG. :    -0.28971  ESTADISTICO DE STUDENT  -3.54804
 VARIABLE:   4  COEF. REG. :     0.00466  ESTADISTICO DE STUDENT   1.44242
  71.07008 TERMINO INDEPENDIENTE
          5 FASE

         15  VARIABLE INTRODUCIDA
  -0.00395 PROPORCION REDUCIDA EN ESTA FASE
  -0.61628 PROPORCION ACUMULADA
  -0.78503  COEF. DE CORRELACION MULTIPLE
  10.27864  ESTADISTICO DE FISHER
 VARIABLE:   1  COEF. REG. :    10.73392  ESTADISTICO DE STUDENT   0.58977
 VARIABLE:  18  COEF. REG. :   -28.92287  ESTADISTICO DE STUDENT  -3.83045
 VARIABLE:  11  COEF. REG. :    -0.27476  ESTADISTICO DE STUDENT  -3.17602
 VARIABLE:   4  COEF. REG. :     0.00504  ESTADISTICO DE STUDENT   1.51255
 VARIABLE:  15  COEF. REG. :    -0.08377  ESTADISTICO DE STUDENT  -0.57376
  22.06352 TERMINO INDEPENDIENTE
          6 FASE

         17  VARIABLE INTRODUCIDA
  -0.00000 PROPORCION REDUCIDA EN ESTA FASE
  -0.61628 PROPORCION ACUMULADA
  -0.78502  COEF. DE CORRELACION MULTIPLE
  98.29786  ESTADISTICO DE FISHER
 VARIABLE:   1  COEF. REG. :    10.73246  ESTADISTICO DE STUDENT   0.56500
 VARIABLE:  18  COEF. REG. :   -28.92270  ESTADISTICO DE STUDENT  -3.76371
 VARIABLE:  11  COEF. REG. :    -0.27477  ESTADISTICO DE STUDENT  -3.12346
 VARIABLE:   4  COEF. REG. :     0.00504  ESTADISTICO DE STUDENT   1.38491
 VARIABLE:  15  COEF. REG. :    -0.08377  ESTADISTICO DE STUDENT  -0.56321
 VARIABLE:  17  COEF. REG. :     0.00017  ESTADISTICO DE STUDENT   0.00033
  22.06421 TERMINO INDEPENDIENTE
```

```
F.RESION  10
AB. DEPENDIENTE 17
        1 FASE

        4  VARIABLE INTRODUCIDA
 -0.23914 PROPORCION REDUCIDA EN ESTA FASE
 -0.23914 PROPORCION ACUMULADA
 -0.48902  COEF. DE CORRELACION MULTIPLE
 11.31464  ESTADISTICO DE FISHER
VARIABLE:   4  COEF. REG. :     0.00246  ESTADISTICO DE STUDENT   3.36373
 71.94072 TERMINO INDEPENDIENTE
        2 FASE

       16  VARIABLE INTRODUCIDA
 -0.03932 PROPORCION REDUCIDA EN ESTA FASE
 -0.27846 PROPORCION ACUMULADA
 -0.52769  COEF. DE CORRELACION MULTIPLE
 46.75354  ESTADISTICO DE FISHER
VARIABLE:   4  COEF. REG. :     0.00233  ESTADISTICO DE STUDENT   2.51745
VARIABLE:  16  COEF. REG. :    -0.06561  ESTADISTICO DE STUDENT  -1.38105
 52.77313 TERMINO INDEPENDIENTE
        3 FASE

        6  VARIABLE INTRODUCIDA
 -0.00135 PROPORCION REDUCIDA EN ESTA FASE
 -0.27980 PROPORCION ACUMULADA
 -0.52897  COEF. DE CORRELACION MULTIPLE
 34.40312  ESTADISTICO DE FISHER
VARIABLE:   4  COEF. REG. :     0.00244  ESTADISTICO DE STUDENT   2.35959
VARIABLE:  16  COEF. REG. :    -0.06535  ESTADISTICO DE STUDENT  -1.35664
VARIABLE:   6  COEF. REG. :    -0.00551  ESTADISTICO DE STUDENT  -0.25229
 73.09644 TERMINO INDEPENDIENTE
```

```
        4 FASE
:
        8  VARIABLE INTRODUCIDA
: -0.00595 PROPORCION REDUCIDA EN ESTA FASE
 -0.28575 PROPORCION ACUMULADA
: -0.53456  COEF. DE CORRELACION MULTIPLE
 13.30063  ESTADISTICO DE FISHER
:VARIABLE:    4  COEF. REG. :     0.00239  ESTADISTICO DE STUDENT   2.27916
 VARIABLE:   16  COEF. REG. :    -0.05790  ESTADISTICO DE STUDENT  -1.14174
:VARIABLE:    6  COEF. REG. :    -0.03484  ESTADISTICO DE STUDENT  -0.57928
 VARIABLE:    8  COEF. REG. :    -0.03913  ESTADISTICO DE STUDENT  -0.52427
:   6.09703 TERMINO INDEPENDIENTE
```

```
E RESION  11
A:. DEPENDIENTE 18
:          1 FASE

         21  VARIABLE INTRODUCIDA
 -0.35425 PROPORCION REDUCIDA EN ESTA FASE
 -0.35425 PROPORCION ACUMULADA
 -0.59519  COEF. DE CORRELACION MULTIPLE
 19.74879  ESTADISTICO DE FISHER
VARIABLE:  21  COEF. REG. :     0.00000  ESTADISTICO DE STUDENT   4.44396
 -0.14306 TERMINO INDEPENDIENTE
          2 FASE
:
         10  VARIABLE INTRODUCIDA
 -0.11303 PROPORCION REDUCIDA EN ESTA FASE
 -0.46727 PROPORCION ACUMULADA
 -0.68357  COEF. DE CORRELACION MULTIPLE
 15.34995  ESTADISTICO DE FISHER
VARIABLE:  21  COEF. REG. :     0.00000  ESTADISTICO DE STUDENT   4.38209
VARIABLE:  10  COEF. REG. :    -0.01127  ESTADISTICO DE STUDENT  -2.72506
 -0.20713 TERMINO INDEPENDIENTE
          3 FASE
:
         16  VARIABLE INTRODUCIDA
 -0.09707 PROPORCION REDUCIDA EN ESTA FASE
 -0.56434 PROPORCION ACUMULADA
 -0.75123  COEF. DE CORRELACION MULTIPLE
 14.68110  ESTADISTICO DE FISHER
VARIABLE:  21  COEF. REG. :     0.00000  ESTADISTICO DE STUDENT   4.01642
VARIABLE:  10  COEF. REG. :    -0.01286  ESTADISTICO DE STUDENT  -3.34969
VARIABLE:  16  COEF. REG. :    -0.00840  ESTADISTICO DE STUDENT  -2.75239
 -0.29927 TERMINO INDEPENDIENTE
```

```
        4 FASE

       19  VARIABLE INTRODUCIDA
 &0.01564 PROPORCION REDUCIDA EN ESTA FASE
 -0.57909 PROPORCION ACUMULADA
 -0.76157  COEF. DE CORRELACION MULTIPLE
 /1.39223  ESTADISTICO DE FISHER
VARIABLE:  21  COEF. REG. :     0.00000  ESTADISTICO DE STUDENT   3.58510
VARIABLE:  10  COEF. REG. :    -0.00996  ESTADISTICO DE STUDENT  -2.15947
VARIABLE:  16  COEF. REG. :    -0.00969  ESTADISTICO DE STUDENT  -2.97543
VARIABLE:  19  COEF. REG. :    -0.00126  ESTADISTICO DE STUDENT  -1.10860
 -0.33112 TERMINO INDEPENDIENTE
        5 FASE

        6  VARIABLE INTRODUCIDA
 0.01106 PROPORCION REDUCIDA EN ESTA FASE
 -0.59104 PROPORCION ACUMULADA
 -0.76879  COEF. DE CORRELACION MULTIPLE
 29.24959  ESTADISTICO DE FISHER
VARIABLE:  21  COEF. REG. :     0.00000  ESTADISTICO DE STUDENT   3.69457
VARIABLE:  10  COEF. REG. :    -0.01261  ESTADISTICO DE STUDENT  -2.32357
VARIABLE:  16  COEF. REG. :    -0.01056  ESTADISTICO DE STUDENT  -3.11073
VARIABLE:  19  COEF. REG. :    -0.00138  ESTADISTICO DE STUDENT  -1.20702
VARIABLE:   6  COEF. REG. :    -0.00169  ESTADISTICO DE STUDENT  -0.93015
 -0.46851 TERMINO INDEPENDIENTE
        6 FASE

        2  VARIABLE INTRODUCIDA
 -0.01924 PROPORCION REDUCIDA EN ESTA FASE
 &0.61028 PROPORCION ACUMULADA
  0.78120  COEF. DE CORRELACION MULTIPLE
 38.09071  ESTADISTICO DE FISHER
VARIABLE:  21  COEF. REG. :     0.00000  ESTADISTICO DE STUDENT   3.67569
VARIABLE:  10  COEF. REG. :    -0.01485  ESTADISTICO DE STUDENT  -2.61539
VARIABLE:  16  COEF. REG. :    -0.01029  ESTADISTICO DE STUDENT  -3.04739
VARIABLE:  19  COEF. REG. :    -0.00069  ESTADISTICO DE STUDENT  -0.54945
VARIABLE:   6  COEF. REG. :    -0.00287  ESTADISTICO DE STUDENT  -1.40851
VARIABLE:   2  COEF. REG. :     0.00075  ESTADISTICO DE STUDENT   1.73699
  0.52169 TERMINO INDEPENDIENTE
```

```
          7 FASE
!
         13  VARIABLE INTRODUCIDA
! -0.01847 PROPORCION REDUCIDA EN ESTA FASE
 -0.62875 PROPORCION ACUMULADA
! -0.79293  COEF. DE CORRELACION MULTIPLE
 X7.25816  ESTADISTICO DE FISHER
!VARIABLE:  21  COEF. REG. :    0.00000  ESTADISTICO DE STUDENT   3.72610
 VARIABLE:  10  COEF. REG. :   -0.01408  ESTADISTICO DE STUDENT  -2.48370
!WRIABLE:   16  COEF. REG. :   -0.00983  ESTADISTICO DE STUDENT  -2.91727
 VARIABLE:  19  COEF. REG. :   -0.00051  ESTADISTICO DE STUDENT  -0.40111
!VBRIABLE:   6  COEF. REG. :   -0.00366  ESTADISTICO DE STUDENT  -1.72447
 VARIABLE:   2  COEF. REG. :    0.00075  ESTADISTICO DE STUDENT   1.24379
!VARIABLE:  13  COEF. REG. :   -0.00019  ESTADISTICO DE STUDENT  -1.22154
   0.57466 TERMINO INDEPENDIENTE
!          8 FASE

!         20  VARIABLE INTRODUCIDA
 -0.00391 PROPORCION REDUCIDA EN ESTA FASE
! -0.63266 PROPORCION ACUMULADA
   0.79540  COEF. DE CORRELACION MULTIPLE
! 16.24316  ESTADISTICO DE FISHER
 VARIABLE:  21  COEF. REG. :    0.00000  ESTADISTICO DE STUDENT   3.42805
!VARIABLE:  10  COEF. REG. :   -0.01346  ESTADISTICO DE STUDENT  -2.30289
 VARIABLE:  16  COEF. REG. :   -0.00950  ESTADISTICO DE STUDENT  -2.74691
!V RIABLE:  19  COEF. REG. :   -0.00048  ESTADISTICO DE STUDENT  -0.37895
 VARIABLE:   6  COEF. REG. :   -0.00334  ESTADISTICO DE STUDENT  -1.49986
!VARIABLE:   2  COEF. REG. :    0.00104  ESTADISTICO DE STUDENT   1.29632
 VARIABLE:  13  COEF. REG. :   -0.00019  ESTADISTICO DE STUDENT  -1.20711
!VBRIABLE:  20  COEF. REG. :   -0.00000  ESTADISTICO DE STUDENT  -0.55567
 -0.55899 TERMINO INDEPENDIENTE
!          9 FASE

!         15  VARIABLE INTRODUCIDA
 -0.00055 PROPORCION REDUCIDA EN ESTA FASE
! 0.63321 PROPORCION ACUMULADA
   0.79574  COEF. DE CORRELACION MULTIPLE
! 15.37084  ESTADISTICO DE FISHER
 VARIABLE:  21  COEF. REG. :    0.00000  ESTADISTICO DE STUDENT   2.56590
!VVRIABLE:  10  COEF. REG. :   -0.01333  ESTADISTICO DE STUDENT  -2.23045
 VARIABLE:  16  COEF. REG. :   -0.00990  ESTADISTICO DE STUDENT  -2.45971
!WRIABLE:   19  COEF. REG. :   -0.00054  ESTADISTICO DE STUDENT  -0.40676
 VARIABLE:   6  COEF. REG. :   -0.00351  ESTADISTICO DE STUDENT  -1.45207
!WRIABLE:    2  COEF. REG. :    0.00105  ESTADISTICO DE STUDENT   1.28844
 VARIABLE:  13  COEF. REG. :   -0.00019  ESTADISTICO DE STUDENT  -1.20441
!VRIABLE:   20  COEF. REG. :   -0.00000  ESTADISTICO DE STUDENT  -0.55500
 VARIABLE:  15  COEF. REG. :   -0.00107  ESTADISTICO DE STUDENT  -0.20516
! :-0.58145 TERMINO INDEPENDIENTE
```

```
FGRESION  12
AR. DEPENDIENTE 20
:          1 FASE

           2  VARIABLE INTRODUCIDA
 -0.55184 PROPORCION REDUCIDA EN ESTA FASE
: -0.55184 PROPORCION ACUMULADA
 -0.74286  COEF. DE CORRELACION MULTIPLE
 44.32886  ESTADISTICO DE FISHER
VARIABLE:   2  COEF. REG. : 8712.21484  ESTADISTICO DE STUDENT   6.65799
********* TERMINO INDEPENDIENTE
           2 FASE
:
           3  VARIABLE INTRODUCIDA
 -0.00753 PROPORCION REDUCIDA EN ESTA FASE
 -0.55937 PROPORCION ACUMULADA
 -0.74791  COEF. DE CORRELACION MULTIPLE
 52.21584  ESTADISTICO DE FISHER
:VVRIABLE:   2  COEF. REG. : 8323.20313  ESTADISTICO DE STUDENT   5.90805
VARIABLE:   3  COEF. REG. :  156.97693  ESTADISTICO DE STUDENT   0.77326
********* TERMINO INDEPENDIENTE
           3 FASE
:
          19  VARIABLE INTRODUCIDA
: -0.00360 PROPORCION REDUCIDA EN ESTA FASE
 -0.56297 PROPORCION ACUMULADA
: -0.75031  COEF. DE CORRELACION MULTIPLE
 14.59900  ESTADISTICO DE FISHER
:VARIABLE:   2  COEF. REG. : 8689.00000  ESTADISTICO DE STUDENT   5.49018
VARIABLE:   3  COEF. REG. :  167.60634  ESTADISTICO DE STUDENT   0.81319
VARIABLE:  19  COEF. REG. : 1508.30908  ESTADISTICO DE STUDENT   0.52888
******* TERMINO INDEPENDIENTE
```

```
          4 FASE
:
          8  VARIABLE INTRODUCIDA
  -0.00235 PROPORCION REDUCIDA EN ESTA FASE
  -0.56534 PROPORCION ACUMULADA
: -0.75189  COEF. DE CORRELACION MULTIPLE
  -0.73042  ESTADISTICO DE FISHER
:VARIABLE:   2  COEF. REG. : 8362.85544  ESTADISTICO DE STUDENT   4.70746
 VARIABLE:   3  COEF. REG. :  130.10088  ESTADISTICO DE STUDENT   0.57426
:VARIABLE:  19  COEF. REG. : 1408.14900  ESTADISTICO DE STUDENT   0.48615
 VARIABLE:   8  COEF. REG. : **********  ESTADISTICO DE STUDENT  -0.42476
:********** TERMINO INDEPENDIENTE
          5 FASE

          6  VARIABLE INTRODUCIDA
:  0.00004 PROPORCION REDUCIDA EN ESTA FASE
  -0.56538 PROPORCION ACUMULADA
  -0.75192  COEF. DE CORRELACION MULTIPLE
  58.32539  ESTADISTICO DE FISHER
:VARIABLE:   2  COEF. REG. : 8347.94531  ESTADISTICO DE STUDENT   4.56713
 VARIABLE:   3  COEF. REG. :  130.73483  ESTADISTICO DE STUDENT   0.56743
:VARIABLE:  19  COEF. REG. : 1309.75952  ESTADISTICO DE STUDENT   0.37194
 VARIABLE:   8  COEF. REG. : **********  ESTADISTICO DE STUDENT  -0.20087
:VARIABLE:   6  COEF. REG. : -717.07324  ESTADISTICO DE STUDENT  -0.05081
:********** TERMINO INDEPENDIENTE
```

```
EGRESION  13
AR. DEPENDIENTE  9
        1 FASE

        5  VARIABLE INTRODUCIDA
 -0.85716 PROPORCION REDUCIDA EN ESTA FASE
 -0.85716 PROPORCION ACUMULADA
 0.92583  COEF. DE CORRELACION MULTIPLE
216.02913  ESTADISTICO DE FISHER
VARIABLE:   5  COEF. REG. :     0.83448  ESTADISTICO DE STUDENT   14.69792
 -1.30275 TERMINO INDEPENDIENTE
        2 FASE

       10  VARIABLE INTRODUCIDA
 -0.03042 PROPORCION REDUCIDA EN ESTA FASE
 -0.88758 PROPORCION ACUMULADA
 0.94211  COEF. DE CORRELACION MULTIPLE
138.16570  ESTADISTICO DE FISHER
VARIABLE:   5  COEF. REG. :     0.93721  ESTADISTICO DE STUDENT   15.35842
VARIABLE:  10  COEF. REG. :     0.60275  ESTADISTICO DE STUDENT    3.07748
 -1.01134 TERMINO INDEPENDIENTE
        3 FASE

        1  VARIABLE INTRODUCIDA
 -0.00893 PROPORCION REDUCIDA EN ESTA FASE
 0.89651 PROPORCION ACUMULADA
 -0.94684  COEF. DE CORRELACION MULTIPLE
 98.18117  ESTADISTICO DE FISHER
VARIABLE:   5  COEF. REG. :     0.90383  ESTADISTICO DE STUDENT   14.45769
VARIABLE:  10  COEF. REG. :     0.65405  ESTADISTICO DE STUDENT    2.38894
VARIABLE:   1  COEF. REG. :   -17.68182  ESTADISTICO DE STUDENT   -1.71318
 10.08623 TERMINO INDEPENDIENTE
```

```
        4 FASE

       21  VARIABLE INTRODUCIDA
 -0.00524 PROPORCION REDUCIDA EN ESTA FASE
 -0.90175 PROPORCION ACUMULADA
  0.94961  COEF. DE CORRELACION MULTIPLE
 75.72115  ESTADISTICO DE FISHER
VARIABLE:   5  COEF. REG. :     0.66422  ESTADISTICO DE STUDENT  12.55624
VARIABLE:  10  COEF. REG. :     0.55182  ESTADISTICO DE STUDENT   2.68074
VARIABLE:   1  COEF. REG. :   -17.90656  ESTADISTICO DE STUDENT  -1.75399
VARIABLE:  21  COEF. REG. :    -0.00002  ESTADISTICO DE STUDENT  -1.32655
 79.92455 TERMINO INDEPENDIENTE
        5 FASE

       15  VARIABLE INTRODUCIDA
 -0.00114 PROPORCION REDUCIDA EN ESTA FASE
 -0.90289 PROPORCION ACUMULADA
  0.95021  COEF. DE CORRELACION MULTIPLE
 79.50670  ESTADISTICO DE FISHER
VARIABLE:   5  COEF. REG. :     0.63476  ESTADISTICO DE STUDENT   9.89773
VARIABLE:  10  COEF. REG. :     0.53220  ESTADISTICO DE STUDENT   2.53111
VARIABLE:   1  COEF. REG. :   -18.74301  ESTADISTICO DE STUDENT  -1.60276
VARIABLE:  21  COEF. REG. :    -0.00001  ESTADISTICO DE STUDENT  -0.66438
VARIABLE:  15  COEF. REG. :    -0.13578  ESTADISTICO DE STUDENT  -0.61326
 10.38397 TERMINO INDEPENDIENTE
        6 FASE

       11  VARIABLE INTRODUCIDA
 -0.00134 PROPORCION REDUCIDA EN ESTA FASE
 -0.90323 PROPORCION ACUMULADA
 -0.95036  COEF. DE CORRELACION MULTIPLE
 46.22536  ESTADISTICO DE FISHER
VARIABLE:   5  COEF. REG. :     0.64468  ESTADISTICO DE STUDENT   9.31345
VARIABLE:  10  COEF. REG. :     0.50840  ESTADISTICO DE STUDENT   2.25786
VARIABLE:   1  COEF. REG. :   -24.23329  ESTADISTICO DE STUDENT  -1.22841
VARIABLE:  21  COEF. REG. :    -0.00001  ESTADISTICO DE STUDENT  -0.60216
VARIABLE:  15  COEF. REG. :    -0.13121  ESTADISTICO DE STUDENT  -0.58322
VARIABLE:  11  COEF. REG. :     0.03171  ESTADISTICO DE STUDENT   0.32930
 12.78502 TERMINO INDEPENDIENTE
```

7 FASE

4 VARIABLE INTRODUCIDA
-0.00001 PROPORCION REDUCIDA EN ESTA FASE
0.00324 PROPORCION ACUMULADA
-0.05030 COEF. DE CORRELACION MULTIPLE
40.00714 ESTADISTICO DE FISHER

VARIABLE:	5	COEF. REG. :	0.84637	ESTADISTICO DE STUDENT	8.72242
VARIABLE:	10	COEF. REG. :	0.50514	ESTADISTICO DE STUDENT	2.13764
VARIABLE:	1	COEF. REG. :	-24.37409	ESTADISTICO DE STUDENT	-1.20664
VARIABLE:	21	COEF. REG. :	-0.00001	ESTADISTICO DE STUDENT	-0.41091
VARIABLE:	15	COEF. REG. :	-0.12814	ESTADISTICO DE STUDENT	-0.54494
VARIABLE:	11	COEF. REG. :	0.03417	ESTADISTICO DE STUDENT	0.31817
VARIABLE:	4	COEF. REG. :	-0.00028	ESTADISTICO DE STUDENT	-0.05543

12.86688 TERMINO INDEPENDIENTE

```
EJPESION  14
AR. DEPENDIENTE 17
        1 FASE

        4  VARIABLE INTRODUCIDA
 -0.23914 PROPORCION REDUCIDA EN ESTA FASE
 -0.23914 PROPORCION ACUMULADA
 -0.48902  COEF. DE CORRELACION MULTIPLE
 11.31464  ESTADISTICO DE FISHER
VARIABLE:   4  COEF. REG. :     0.00256  ESTADISTICO DE STUDENT    3.36273
 171.94072 TERMINO INDEPENDIENTE
        2 FASE

       16  VARIABLE INTRODUCIDA
 -0.03932 PROPORCION REDUCIDA EN ESTA FASE
  0.27546 PROPORCION ACUMULADA
 -0.52769  COEF. DE CORRELACION MULTIPLE
 16.75354  ESTADISTICO DE FISHER
VARIABLE:   4  COEF. REG. :     0.00233  ESTADISTICO DE STUDENT    2.51745
VARIABLE:  16  COEF. REG. :    -0.06561  ESTADISTICO DE STUDENT   -1.38165
  2.77313 TERMINO INDEPENDIENTE
        3 FASE

        6  VARIABLE INTRODUCIDA
 -0.00135 PROPORCION REDUCIDA EN ESTA FASE
 -0.27980 PROPORCION ACUMULADA
 -0.52897  COEF. DE CORRELACION MULTIPLE
 14.40312  ESTADISTICO DE FISHER
VARIABLE:   4  COEF. REG. :     0.00244  ESTADISTICO DE STUDENT    2.35959
VARIABLE:  16  COEF. REG. :    -0.06535  ESTADISTICO DE STUDENT   -1.35664
VARIABLE:   6  COEF. REG. :    -0.00551  ESTADISTICO DE STUDENT   -0.25229
 73.09644 TERMINO INDEPENDIENTE
```

A N E X O Nº 8

LOCALIZACION COMARCAL DE LA PRODUCCION AGRICOLA Y GANADERA

1.- TRIGO. Superficie comercal y participación respecto al total catalán y español

Comarca	Ha.	% Cataluña	% España
Baix Llobregat.....	363	0,2	-
Barcelonés.....	5	-	-
Maresme.....	148	0,1	-
Vallés Occidental....	1.407	1,1	-
Vallés Oriental.....	1.871	1,4	-
Alt Empordá.....	3.395	2,6	0,1
Baix Empordá.....	2.518	1,5	-
Garrotxa.....	1.212	0,9	-
Gironés.....	3.704	2,9	0,1
La Selva.....	1.337	1,0	-
Alt Camp.....	428	0,3	-
Alt Penedés.....	1.547	1,2	-
Baix Penedés.....	124	-	-
Garraf.....	658	0,5	-
Tarragonés.....	186	0,1	-
Baix Camp.....	224	0,1	-
Conca de Barberá.....	5.101	4,0	-
Priorat.....	61	-	-
Ribera.....	63	-	-
Baix Ebre.....	688	0,5	-
Montsiá.....	444	0,3	-
Terra Alta.....	119	-	-
Cerdanya.....	1.023	0,8	-
Osona.....	5.637	4,4	0,1
Ripollés.....	345	0,2	-
Anoia.....	7.741	6,1	0,2
Bages.....	3.999	3,1	0,1
Berguedá.....	1.971	1,5	-
Solsonés.....	4.072	3,2	0,1
Garrigues.....	5.450	4,3	0,1
Noguera.....	22.328	17,7	0,7
Segarra.....	15.383	12,2	0,4
Segriá.....	11.821	9,3	0,3
Urgell.....	11.485	9,1	0,3
Alt Urgell.....	2.272	1,8	-
Pallars Jussá.....	6.008	4,7	0,1
Pallars Sobirá.....	686	0,5	-
Val d'Arán.....	10	-	-
TOTAL CATALUNYA.....	125.894		4,0

Fuente: Elaboración propia a partir de los cuestionarios municipales del Ministerio de Agricultura sobre superficies ocupadas por los cultivos agrícolas y recogidas por el C.I.D.C.

2.- CEBADA. Superficie comarcal y participación respecto al total catalán y español

Comarca	Ha.	% Cataluña	% España
Baix Llobregat.....	216	0,1	-
Barcelonés.....	10	-	-
Maresme.....	194	0,1	-
Vallés Occidental.....	2.281	1,2	-
Vallés Oriental.....	2.309	1,2	-
Alt Empordá.....	5.099	2,8	0,1
Baix Empordá.....	3.189	1,7	0,1
Garrotxa.....	1.539	0,8	-
Gironés.....	2.036	1,1	-
La Selva.....	809	0,4	-
Alt Camp.....	2.583	1,4	-
Alt Penedés.....	2.617	1,4	-
Baix Penedés.....	1.225	0,6	-
Garraf.....	631	0,3	-
Tarragonés.....	267	0,1	-
Baix Camp.....	323	0,1	-
Conca de Barberá.....	9.122	5,1	0,3
Priorat.....	264	0,1	-
Ribera.....	520	0,2	-
Baix Ebre.....	437	0,2	-
Montsiá.....	114	-	-
Terra Alta.....	2.131	1,1	-
Cerdanya.....	75	-	-
Osona.....	4.945	2,7	0,1
Ripollés.....	69	-	-
Anoia.....	9.795	5,4	0,3
Bages.....	8.219	4,6	0,2
Berguedá.....	2.214	1,2	-
Solsonés.....	4,850	2,7	0,1
Garrigues.....	6.656	3,7	0,2
Noguera.....	26.100	14,6	0,8
Segarra.....	19.356	10,8	0,6
Segriá.....	31.804	17,8	1,0
Urgell.....	20.031	11,2	0,6
Alt Urgell.....	1.005	0,5	-
Pallars Jussá.....	5.091	2,8	0,1
Pallars Sobirá.....	304	0,1	-
Val d'Arán.....	2	-	-
TOTAL CATALUNYA.....	178.342		5,9

Fuente: Elaboración propia a partir de los cuestionarios municipales del Ministerio de Agricultura sobre superficies ocupadas por los cultivos agrícolas y recogidas por el C.I.D.C.

3.- MAIZ. Superficie comarcal y participación respecto al total catalán y español

Comarca	Ha.	% Cataluña	% España
Baix Llobregat.....	271	0,7	-
Barcelonés.....	5	-	-
Maresme.....	332	0,9	-
Vallés Occidental.....	185	0,5	-
Vallés Oriental.....	845	2,4	0,1
Alt Empordá.....	1.871	5,3	0,3
Baix Empordá.....	1.397	3,9	0,2
Garrotxa.....	2.301	6,5	0,4
Gironés.....	1.520	4,3	0,3
La Selva.....	860	2,4	0,1
Alt Camp.....	23	-	-
Alt Penedés.....	93	0,2	-
Baix Penedés.....	24	-	-
Garraf.....	-	-	-
Tarragonés.....	9	-	-
Baix Camp.....	190	0,5	-
Conca de Barberá.....	71	0,2	-
Priorat.....	1	-	-
Ribera.....	144	0,4	-
Baix Ebre.....	1.318	3,7	0,2
Montsiá.....	789	2,2	0,1
Terra Alta.....	31	-	-
Cerdanya.....	4	-	-
Osona.....	2.249	6,4	0,4
Ripollés.....	109	0,3	-
Anoia.....	121	0,3	-
Bages.....	450	1,2	-
Berguedá.....	758	2,1	0,1
Solsonés.....	154	0,4	-
Garrigues.....	3.733	10,6	0,7
Noguera.....	5.443	15,5	1,0
Segarra.....	13	-	-
Segriá.....	3.767	10,7	0,7
Urgell.....	5.671	16,1	1,1
Alt Urgell.....	29	-	-
Pallars Jussá.....	242	0,6	-
Pallars Sobirá.....	3	-	-
Val d'Arán.....	33	-	-
TOTAL CATALUNYA.....	35.059		7,0

Fuente: Elaboración propia a partir de los cuestionarios municipales del Ministerio de Agricultura sobre superficies ocupadas por los cultivos agrícolas y recogidas por el C.I.D.C.

4.- AVENA. Superficie comarcal y participación respecto al total catalán y español

Comarca	Ha.	% Cataluña	% España
Baix Llobregat.....	137	0,4	-
Barcelonés.....	3	-	-
Maresme.....	178	0,6	-
Vallés Occidental.....	711	2,5	0,1
Vallés Oriental.....	1.265	4,5	0,2
Alt Empordá.....	3.447	12,4	0,7
Baix Empordá.....	3.938	14,2	0,8
Garrotxa.....	1.136	4,1	0,2
Gironés.....	3.227	11,6	0,6
La Selva.....	1.128	4,1	0,2
Alt Camp.....	116	0,4	-
Alt Penedés.....	2.296	8,3	0,4
Baix Penedés.....	239	0,8	-
Garraf.....	210	0,7	-
Tarragonés.....	48	0,1	-
Baix Camp.....	96	0,3	-
Conca de Barberá.....	159	0,5	-
Priorat.....	33	0,1	-
Ribera.....	118	0,4	-
Baix Ebre.....	69	0,2	-
Montsiá.....	41	0,1	-
Terra Alta.....	45	0,1	-
Cerdanya.....	142	0,5	-
Osona.....	1.683	6,0	-
Ripollés.....	90	0,3	-
Anoia.....	1.132	4,0	0,2
Bages.....	1.339	4,8	0,2
Berguedá.....	542	1,9	0,1
Solsonés.....	989	3,5	0,2
Garrigues.....	347	1,2	-
Noguera.....	670	2,4	0,1
Segarra.....	65	0,2	-
Segriá.....	1.066	3,8	0,2
Urgell.....	126	0,4	-
Alt Urgell.....	301	1,0	-
Pallars Jussá.....	570	2,0	0,1
Pallars Sobirá.....	207	0,7	-
Val d'Arán.....	-	-	-
TOTAL CATALUNYA.....	27.717		5,8

Fuente: Elaboración propia a partir de los cuestionarios municipales del Ministerio de Agricultura sobre superficies ocupadas por los cultivos agrícolas y recogidas por el C.I.D.C.

5.- ARROZ. Superficie comarcal y participación respecto al total catalán y español

Comarca	Ha.	% Cataluña	% España
Baix Llobregat.....	-	-	-
Barcelonés.....	-	-	-
Baresa.....	-	-	-
Vallés Occidental.....	-	-	-
Vallés Oriental.....	-	-	-
Alt Empordá.....	-	-	-
Baix Empordá.....	424	3,2	0,7
Garrotxa.....	-	-	-
Gironés.....	-	-	-
La Selva.....	5	-	-
Alt Camp.....	-	-	-
Alt Penedés.....	-	-	-
Baix Penedés,.....	-	-	-
Garraf.....	-	-	-
Tarragonés.....	-	-	-
Baix Camp.....	-	-	-
Conca de Barberá.....	-	-	-
Priorat.....	-	-	-
Ribera.....	3	-	-
Baix Ebre.....	8.501	63,6	13,9
Montsiá.....	4.407	33,0	7,2
Terra Alta.....	2	-	-
Cerdanya.....	-	-	-
Osona.....	-	-	-
Ripollés.....	-	-	-
Anoia.....	-	-	-
Segarra.....	-	-	-
Berguedá.....	-	-	-
Solsonés.....	-	-	-
Garrigues.....	-	-	-
Noguera.....	-	-	-
Segarra.....	-	-	-
Segriá.....	10	-	-
Urgell.....	-	-	-
Alt Urgell.....	-	-	-
Pallars Jussá.....	-	-	-
Pallars Sobirá.....	-	-	-
Val d'Arán.....	-	-	-
TOTAL CATALUNYA.....	13.352		21,8

Fuente: Elaboración propia a partir de los cuestionarios municipales del Ministerio de Agricultura sobre superficies ocupadas por los cultivos agrícolas y recogidas por el C.I.D.C.

6.- TUBERCULOS. Superficie comarcal y participación respecto al total catalán y español

Comarcas	ha.	% Cataluña	% España
Baix Llobregat.....	969	3,8	0,2
Barcelonés.....	113	0,4	-
Maresme.....	1.086	4,2	0,2
Vallés Occidental.....	640	2,5	0,1
Vallés Oriental.....	937	3,6	0,2
Alt Empordá.....	608	2,3	0,1
Baix Empordá.....	1.117	4,3	0,2
Garrotxa.....	454	1,7	0,1
Gironés.....	1.216	4,7	0,2
La Selva.....	902	3,5	0,2
Alt Camp.....	286	1,1	-
Alt Penedés.....	491	1,9	0,1
Baix Penedés.....	210	0,8	-
Garraf.....	203	0,7	-
Tarragonés.....	327	1,2	-
Baix Camp.....	1.402	5,5	0,3
Conca de Barberá.....	398	1,5	-
Priorat.....	156	0,6	-
Ribera.....	337	1,3	-
Baix Ebre.....	455	1,7	0,1
Montsiá.....	291	1,1	-
Terra Alta.....	226	0,8	-
Cerdanya.....	887	3,4	0,2
Osona.....	2.008	7,8	0,4
Ripollés.....	659	2,5	0,1
Anoia.....	602	2,3	0,1
Bages.....	805	3,1	0,2
Berguedá.....	637	2,5	0,1
Solsonés.....	1.717	6,7	0,4
Garrigues.....	190	0,7	-
Noguera.....	1.040	4,0	0,2
Segarra.....	163	0,6	-
Segriá.....	1.028	4,0	0,2
Urgell.....	252	1,0	-
Alt Urgell.....	1.079	4,2	0,2
Pallars Jussá.....	958	3,7	0,2
Pallars Sobirá.....	448	1,7	0,1
Val d'Arán.....	135	0,5	-
TOTAL CATALUNYA.....	25.432		6,2

Fuente: Elaboración propia a partir de los cuestionarios municipales del Ministerio de Agricultura sobre superficies ocupadas por los cultivos agrícolas y recogidas por el C.I.D.C.

7.- FLORES. Superficie comarcal y participación respecto al total comarcal y español

Comarca	Ha.	% Cataluña	% España
Baix Llobregat.....	10	1,6	0,5
Barcelonés.....	9	1,5	0,4
Maresme.....	524	88,8	27,9
Vallés Occidental.....	-	-	-
Vallés Oriental.....	-	-	-
Alt Empordá.....	-	-	-
Baix Empordá.....	2	0,3	0,1
Garrotxa.....	-	-	-
Gironés.....	-	-	-
La Selva.....	-	-	-
Alt Camp.....	-	-	-
Alt Penedés.....	-	-	-
Baix Penedés.....	-	-	-
Garraf.....	-	-	-
Tarragonés.....	-	-	-
Baix Camp.....	14	2,4	0,7
Conca de Barberá.....	-	-	-
Priorat.....	-	-	-
Ribera.....	4	0,7	0,2
Baix Ebre.....	-	-	-
Montsiá.....	2	0,3	0,1
Terra Alta.....	-	-	-
Cerdanya.....	-	-	-
Osona.....	-	-	-
Ripollés.....	-	-	-
Anoia.....	2	0,3	0,1
Bages.....	8	1,3	0,4
Berguedá.....	-	-	-
Solsonés.....	-	-	-
Garrigues.....	-	-	-
Noguera.....	-	-	-
Segarra.....	-	-	-
Segriá.....	15	2,5	0,8
Urgell.....	-	-	-
Alt Urgell.....	-	-	-
Pallars Jussá.....	-	-	-
Pallars Sobirá.....	-	-	-
Val d'Arán.....	-	-	-
TOTAL CATALUNYA.....	590		31,4

Fuente: Elaboración propia a partir de los cuestionarios municipales del Ministerio de Agricultura sobre superficies ocupadas por los cultivos agrícolas y recogidas por el C.I.D.C.

8.- LEGUMINOSAS GRANO. Superficie comarcal y participación respecto al total catalán y español

Comarca	Ha.	% Cataluña	% España
Baix Llobregat.....	457	4,0	-
Barcelonés.....	64	0,5	-
Maresme.....	582	5,1	-
Vallés Occidental.....	401	3,5	-
Vallés Oriental.....	909	8,1	0,1
Alt Empordá.....	695	6,1	-
Baix Empordá.....	880	7,8	0,1
Garrotxa.....	171	1,5	-
Gironés.....	878	7,8	0,1
La Selva.....	478	4,2	-
Alt Camp.....	179	1,5	-
Alt Penedés.....	471	4,1	-
Baix Penedés.....	306	2,7	-
Garraf.....	271	2,4	-
Tarragonés.....	164	1,4	-
Baix Camp.....	338	3,0	-
Conca de Barberá.....	221	1,9	-
Priorat.....	77	0,6	-
Ribera.....	222	1,9	-
Baix Ebre.....	226	2,0	-
Montsiá.....	156	1,3	-
Terra Alta.....	124	1,1	-
Cerdanya.....	4	-	-
Osona.....	167	1,4	-
Ripollés.....	22	0,1	-
Anoia.....	491	4,3	-
Bages.....	596	5,3	-
Berguedá.....	116	1,0	-
Solsonés.....	93	0,8	-
Garrigues.....	105	0,9	-
Noguera.....	186	1,6	-
Segarra.....	137	1,2	-
Segriá.....	571	5,0	-
Urgell.....	235	2,0	-
Alt Urgell.....	60	0,5	-
Pallars Jussá.....	124	1,1	-
Pallars Sobirá.....	39	0,3	-
Val d'Arán.....	-	-	-
TOTAL CATALUNYA.....	11.216		1,5

Fuente: Elaboración propia a partir de los cuestionarios municipales del Ministerio de Agricultura sobre superficies ocupadas por los cultivos agrícolas y recogidas por el C.I.D.C.

9.- CULTIVOS INDUSTRIALES. Superficie comarcal y participación respecto al total catalán y español

Comarca	Ha.	% Cataluña	% España
Baix Llobregat.....	-	-	-
Barcelonés.....	-	-	-
Maresme.....	-	-	-
Vallés Occidental.....	-	-	-
Vallés Oriental.....	18	0,7	-
Alt Empordá.....	436	17,1	-
Baix Empordá.....	95	3,7	-
Garrotxa.....	22	0,8	-
Gironés.....	154	6,0	-
La Selva.....	10	0,4	-
Alt Camp.....	12	0,4	-
Alt Penedés.....	-	-	-
Baix Penedés.....	-	-	-
Garraf.....	-	-	-
Tarragonés.....	-	-	-
Baix Camp.....	6	0,2	-
Conca de Barberá.....	13	0,5	-
Priorat.....	-	-	-
Ribera.....	-	-	-
Baix Ebre.....	637	25,0	-
Montsiá.....	27	1,0	-
Terra Alta.....	-	-	-
Cerdanya.....	-	-	-
Osona.....	329	12,9	-
Ripollés.....	2	-	-
Anoia.....	28	1,1	-
Bages.....	53	2,0	-
Berguedá.....	19	0,7	-
Solsonés.....	-	-	-
Garrigues.....	79	3,1	-
Noguera.....	230	9,0	-
Segarra.....	3	0,1	-
Segriá.....	159	6,2	-
Urgell.....	90	3,5	-
Alt Urgell.....	3	0,1	-
Pallars Jussá.....	117	4,5	-
Pallars Sobirá.....	-	-	-
Val d'Arán.....	2	-	-
TOTAL CATALUNYA.....	2.544		0,3

Fuente: Elaboración propia a partir de los cuestionarios municipales del Ministerio de Agricultura sobre superficies ocupadas por los cultivos agrícolas y recogidas por el C.I.D.C.

10.- FORRAJEROS. Superficie comarcal y participación respecto al total catalán y español

Comarcas	Ha.	% Cataluña	% España
Baix Llobregat.....	375	0,3	-
Barcelonés.....	26	-	-
Maresme.....	1.338	1,2	-
Vallés Occidental.....	1.827	1,7	-
Vallés Oriental.....	5.025	4,8	0,4
Alt Empordá.....	13.383	12,7	1,1
Baix Empordá.....	8.626	8,2	0,7
Garrotxa.....	3.616	3,4	0,3
Gironés.....	9.761	9,2	0,8
La Selva.....	4.938	4,7	0,4
Alt Camp.....	70	-	-
Alt Penedés.....	397	0,3	-
Baix Penedés.....	192	0,1	-
Garraf.....	108	0,1	-
Tarragonés.....	134	0,1	-
Baix Camp.....	295	0,2	-
Conca de Barberá.....	149	0,1	-
Priorat.....	36	-	-
Ribera.....	154	0,1	-
Baix Ebre.....	393	0,3	-
Montsiá.....	368	0,3	-
Terra Alta.....	74	-	-
Cerdanya.....	744	0,7	-
Osona.....	7.616	7,2	0,6
Ripollés.....	2.461	2,3	0,2
Anoia.....	503	0,4	-
Bages.....	2.921	2,7	0,2
Berguedá.....	1.957	1,8	0,1
Solsonés.....	4.415	4,1	0,3
Garrigues.....	928	0,9	-
Noguera.....	8.731	8,3	0,7
Segarra.....	384	0,3	-
Segriá.....	8.297	7,9	0,7
Urgell.....	4.241	4,0	0,3
Alt Urgell.....	4.001	3,8	0,3
Pallars Jussá.....	3.507	3,3	0,3
Pallars Sobirá.....	2.784	2,6	0,2
Val d'Arán.....	386	0,3	-
TOTAL CATALUNYA.....	105.161		8,8

Fuente: Elaboración propia a partir de los cuestionarios municipales del Ministerio de Agricultura sobre superficies ocupadas por los cultivos agrícolas y recogidas por el C.I.D.C.

11.- HORTALIZAS. Superficie comarcal y participación respecto al total catalán y español

Comarca	Ha.	% Cataluña	% España
Baix Llobregat.....	2.499	8,6	0,5
Barcelonés.....	335	1,1	-
Maresme.....	2.527	8,7	0,5
Vallés Occidental.....	603	2,0	0,1
Vallés Oriental.....	537	1,8	0,1
Alt Empordá.....	1.069	3,6	0,2
Baix Empordá.....	732	2,5	0,1
Garrotxa.....	183	0,6	-
Gironés.....	1.096	3,7	0,2
La Selva.....	687	2,3	0,1
Alt Camp.....	458	1,5	-
Alt Penedés.....	716	2,4	0,1
Baix Penedés.....	390	1,3	-
Garraf.....	244	0,8	-
Tarragonés.....	488	1,6	0,1
Baix Camp.....	1.840	6,3	0,4
Conca de Barberá.....	290	1,0	-
Priorat.....	130	0,4	-
Ribera.....	676	2,3	0,1
Baix Ebre.....	4.015	13,8	0,8
Montsiá.....	2.722	9,3	0,5
Terra Alta.....	156	0,5	-
Cerdanya.....	5	-	-
Osona.....	255	0,8	-
Ripollés.....	63	0,2	-
Anoia.....	221	0,7	-
Bages.....	515	1,7	0,1
Berguedá.....	72	0,2	-
Solsonés.....	63	0,2	-
Garrigues.....	309	1,0	-
Noguera.....	577	2,0	0,1
Segarra.....	71	0,2	-
Segriá.....	3.288	11,3	0,7
Urgell.....	663	2,2	0,1
Alt Urgell.....	166	0,5	-
Pallars Jussá.....	205	0,7	-
Pallars Sobirá.....	115	0,3	-
Val d'Arán.....	15	-	-
TOTAL CATALUNYA.....	28.996		6,1

Fuente: Elaboración propia a partir de los cuestionarios municipales del Ministerio de Agricultura sobre superficies ocupadas por los cultivos agrícolas y recogidas por el C.I.D.C.

12.-CITRICOS. Superficie comarcal y participación respecto al total catalán y español

Comarca	Ha.	% Cataluña	% España
Baix Llobregat.....	6	0,1	-
Barcelonés.....	-	-	-
Maresme.....	15	0,4	-
Vallés Occidental.....	-	-	-
Vallés Oriental.....	-	-	-
Alt Empordá.....	-	-	-
Baix Empordá.....	-	-	-
Garrotxa.....	-	-	-
Gironés.....	-	-	-
La Selva.....	1	-	-
Alt Camp.....	-	-	-
Alt Penedés.....	-	-	-
Baix Penedés.....	3	-	-
Garraf.....	7	0,2	-
Tarragonés.....	31	0,9	-
Baix Camp.....	102	3,0	-
Conca de Barberá.....	-	-	-
Priorat.....	-	-	-
Ribera.....	5	0,1	-
Baix Ebre.....	1.661	49,0	0,8
Montsiá.....	1.555	45,9	0,7
Terra Alta.....	-	-	-
Cerdanya.....	-	-	-
Osona.....	-	-	-
Ripollés.....	-	-	-
Anoia.....	-	-	-
Bages.....	1	-	-
Berguedá.....	-	-	-
Solsonés.....	-	-	-
Garrigues.....	-	-	-
Noguera.....	-	-	-
Segarra.....	-	-	-
Segriá.....	-	-	-
Urgell.....	-	-	-
Alt Urgell.....	-	-	-
Pallars Jussá.....	-	-	-
Pallars Sobirá.....	-	-	-
Val d'Arán.....	-	-	-
TOTAL CATALUNYA.....	3.387		1,7

Fuente: Elaboración propia a partir de los cuestionarios municipales del Ministerio de Agricultura, sobre superficies ocupadas por los cultivos agrícolas y recogidas por el C.I.D.C.

13.- MANZANO. Superficie comarcal y participación respecto al total catalán y español

Comarca	Ha.	% Cataluña	% España
Baix Llobregat.....	1.065	5,0	1,6
Barcelonés.....	-	-	-
Maresme.....	183	0,8	0,2
Vallés Occidental.....	50	0,2	-
Vallés Oriental.....	36	0,1	-
Alt Empordá.....	1.107	5,2	1,7
Baix Empordá.....	918	4,3	1,4
Garrotxa.....	56	0,2	-
Gironés.....	375	1,8	0,5
La Selva.....	446	2,1	0,6
Alt Camp.....	190	0,9	0,2
Alt Penedés.....	507	2,4	0,7
Baix Penedés.....	22	0,1	-
Garraf.....	41	0,2	-
Tarragonés.....	148	0,7	0,2
Baix Camp.....	219	1,0	0,3
Conca de Barberá.....	85	0,4	0,1
Priorat.....	30	0,1	-
Ribera.....	161	0,7	0,2
Baix Ebre.....	39	0,1	-
Montsiá.....	125	0,6	0,1
Terra Alta.....	11	-	-
Cerdanya.....	-	-	-
Osona.....	2	-	2
Ripollés.....	5	-	-
Anoia.....	66	0,3	0,1
Bages.....	32	0,1	-
Berguedá.....	5	-	-
Solsonés.....	3	-	-
Garrigues.....	1.102	5,2	1,6
Noguera.....	1.909	9,0	2,9
Segarra.....	4	-	-
Segriá.....	11.153	52,9	16,9
Urgell.....	747	3,5	1,1
Alt Urgell.....	171	0,8	0,2
Pallars Jussá.....	40	0,2	-
Pallars Sobirá.....	9	-	-
Val d'Arán.....	4	-	-
TOTAL CATALUNYA.....	21.066		32,0

Fuente: Elaboración propia a partir de los cuestionarios municipales del Ministerio de Agricultura sobre superficies ocupadas por los cultivos agrícolas y recogidas por el C.I.D.C.

14.- MAIZ. Superficie comarcal y participación respecto al total catalán y español

Comarca	Ha.	% Cataluña	% España
Baix Llobregat.....	416	3,1	1,0
Barcelonés.....	-	-	-
Bareme.....	71	0,5	0,1
Vallés Occidental.....	72	0,5	0,1
Vallés Oriental.....	15	0,1	-
Alt Empordá.....	63	0,4	0,1
Baix Empordá.....	48	0,3	0,1
Garrotxa.....	13	-	-
Gironés.....	30	0,2	0,1
La Selva.....	42	0,3	0,1
Alt Camp.....	77	0,5	0,2
Alt Penedés.....	54	0,4	0,1
Baix Penedés.....	7	-	-
Garraf.....	27	0,2	-
Tarragonés.....	36	0,2	-
Baix Camp.....	69	0,5	0,1
Conca de Barberá.....	34	0,2	-
Priorat.....	7	-	-
Ribera.....	216	1,6	0,5
Baix Ebre.....	175	1,3	0,4
Montsiá.....	150	1,1	0,4
Terra Alta.....	10	-	-
Cerdanya.....	20	0,1	-
Osona.....	-	-	-
Ripollés.....	1	-	-
Anoia.....	23	0,1	-
Bages.....	27	0,2	-
Berguedá.....	2	-	-
Solsonés.....	2	-	-
Garrigues.....	737	5,5	1,9
Noguera.....	1.125	8,4	2,9
Segarra.....	-	-	-
Segriá.....	9.205	68,8	23,7
Urgell.....	514	3,8	1,3
Alt Urgell.....	60	0,4	0,1
Pallars Jussá.....	21	0,1	-
Pallars Sobirá.....	1	-	-
Val d'Arán.....	1	-	-
TOTAL CATALUNYA.....	13.371		34,5

Fuente: Elaboración propia a partir de los cuestionarios municipales del Ministerio de Agricultura sobre superficies ocupadas por los cultivos agrícolas y recogidas por el C.I.D.C.

15.- MELOCOTONERO. Superficie comarcal y participación respecto al total catalán y español

Comarca	Ha.	% Cataluña	% España
Baix Llobregat.....	1.273	9,0	2,6
Barcelonés.....	3	-	-
Maresme.....	180	1,2	0,3
Vallés Occidental.....	254	1,8	0,5
Vallés Oriental.....	57	0,4	0,1
Alt Empordá.....	263	1,8	0,5
Baix Empordá.....	220	1,5	0,4
Garrotxa.....	1	-	-
Gironés.....	118	0,8	0,2
La Selva.....	47	0,3	-
Alt Camp.....	193	1,3	0,4
Alt Penedés.....	906	6,4	1,9
Baix Penedés.....	205	1,4	0,4
Garraf.....	149	1,0	0,3
Tarragonés.....	473	3,3	1,0
Baix Camp.....	500	3,5	1,0
Conca de Barberá.....	29	0,2	-
Priorat.....	36	0,2	-
Ribera.....	910	6,4	1,9
Baix Ebre.....	477	3,4	1,0
Montsiá.....	503	3,5	1,0
Terra Alta.....	10	-	-
Cerdanya.....	5	-	-
Osona.....	-	-	-
Ripollés.....	-	-	-
Anoia.....	88	0,6	0,1
Bages.....	127	0,9	0,2
Berguedá.....	-	-	-
Solsonés.....	-	-	-
Garrigues.....	316	2,2	0,6
Noguera.....	813	5,7	1,7
Segarra.....	-	-	-
Segriá.....	5.678	40,3	11,8
Urgell.....	214	1,5	0,4
Alt Urgell.....	9	-	-
Pallars Jussá.....	16	0,1	-
Pallars Sobirá.....	-	-	-
Val d'Arán.....	-	-	-
TOTAL CATALUNYA.....	14.073		29,3

Fuente: Elaboración propia a partir de los cuestionarios municipales del Ministerio de Agricultura sobre superficies ocupadas por los cultivos agrícolas y recogidas por el C.I.D.C.

16.- ALGARROBO. Superficie comarcal y participación respecto al total catalán y español

Comarca	Ha.	% Cataluña	% España
Baix Llobregat.....	219	1,0	0,1
Barcelonés.....	30	0,1	-
Maresme.....	134	0,6	-
Vallés Occidental.....	-	-	-
Vallés Oriental.....	-	-	-
Alt Empordá.....	-	-	-
Baix Empordá.....	-	-	-
Garrotxa.....	-	-	-
Gironés.....	-	-	-
La Selva.....	-	-	-
Alt Camp.....	1.918	9,0	1,2
Alt Penedés.....	8	-	-
Baix Penedés.....	1.026	4,8	0,6
Garraf.....	757	3,5	0,5
Tarragonés.....	5.242	24,6	3,4
Baix Camp.....	1.686	7,9	1,1
Conca de Barberá.....	70	0,3	-
Priorat.....	-	-	-
Ribera.....	20	-	-
Baix Ebre.....	6.275	29,4	4,1
Montsiá.....	3.908	18,3	2,5
Terra Alta.....	10	-	-
Cerdanya.....	-	-	-
Osona.....	-	-	-
Ripollés.....	-	-	-
Anoia.....	-	-	-
Bages.....	-	-	-
Berguedá.....	-	-	-
Solsonés.....	-	-	-
Garrigues.....	-	-	-
Noguera.....	11	-	-
Segarra.....	-	-	-
Segriá.....	4	-	-
Urgell.....	-	-	-
Alt Urgell.....	-	-	-
Pallars Jussá.....	-	-	-
Pallars Sobirá.....	-	-	-
Val d'Arán.....	-	-	-
TOTAL CATALUNYA.....	21.318		14,1

Fuente: Elaboración propia a partir de los cuestionarios municipales del Ministerio de Agricultura sobre superficies ocupadas por los cultivos agrícolas y recogidas por el C.I.D.C.

17.- ALMENDRO. Superficie comarcal y participación respecto al total catalán y español

Comarca	Ha.	% Cataluña	% España
Baix Llobregat.....	299	0,6	-
Barcelonés.....	14	-	-
Maresme.....	79	0,1	-
Vallés Occidental.....	96	0,1	-
Vallés Oriental.....	100	0,2	-
Alt Empordá.....	28	-	-
Baix Empordá.....	19	-	-
Garrotxa.....	-	-	-
Gironés.....	8	-	-
La Selva.....	-	-	-
Alt Camp.....	3.666	7,5	0,8
Alt Penedés.....	373	0,7	-
Baix Penedés.....	929	1,9	0,2
Garraf.....	96	0,1	-
Tarragonés.....	426	1,0	0,1
Baix Camp.....	829	1,7	0,2
Conca de Barberá.....	1.080	2,2	0,2
Priorat.....	2.044	4,1	0,4
Ribera.....	5.364	11,0	1,2
Baix Ebre.....	1.805	3,7	0,4
Montsiá.....	781	1,6	0,1
Terra Alta.....	5.641	11,5	1,3
Cerdanya.....	-	-	-
Osona.....	-	-	-
Ripollés.....	-	-	-
Anoia.....	759	1,5	0,1
Bages.....	414	0,8	-
Berguedá.....	3	-	-
Solsonés.....	-	-	-
Garrigues.....	9.705	19,9	2,3
Noguera.....	3.215	6,6	0,7
Segarra.....	1.920	3,9	0,4
Segriá.....	5.616	11,5	1,5
Urgell.....	1.879	3,8	0,4
Alt Urgell.....	206	0,4	-
Pallars Jussá.....	1.251	2,5	0,3
Pallars Sobirá.....	-	-	-
Val d'Arán.....	-	-	-
TOTAL CATALUNYA.....	48,715		11,6

Fuente: Elaboración propia a partir de los cuestionarios municipales del Ministerio de Agricultura sobre superficies ocupadas por los cultivos agrícolas y recogidas por el C.I.D.C.

18.- AVELLANO. Superficie comarcal y participación respecto al total catalán y español

Comarca	Ha.	% Cataluña	% España
Baix Llobregat.....	12	-	-
Barcelonés.....	-	-	-
Maresme.....	48	0,1	0,1
Vallés Occidental.....	89	0,3	0,3
Vallés Oriental.....	320	1,1	1,0
Alt Empordá.....	16	-	-
Baix Empordá.....	7	-	-
Garrotxa.....	23	-	-
Gironés.....	168	0,6	0,5
La Selva.....	909	3,2	3,0
Alt Camp.....	4.701	16,7	15,8
Alt Penedés.....	2	-	-
Baix Penedés.....	67	0,2	0,2
Garraf.....	2	-	-
Tarragonés.....	3.410	12,1	11,4
Baix Camp.....	12.968	46,3	43,6
Conca de Barberá.....	512	1,8	1,7
Priorat.....	3.457	12,3	11,6
Ribera.....	212	0,7	0,7
Baix Ebre.....	-	-	-
Montsiá.....	-	-	-
Terra Alta.....	905	3,2	3,0
Cerdanya.....	-	-	-
Osona.....	-	-	-
Ripollés.....	-	-	-
Anoia.....	103	0,3	0,3
Bages.....	1	-	-
Berguedá.....	-	-	-
Solsonés.....	-	-	-
Garrigues.....	43	0,1	0,1
Noguera.....	-	-	-
Segarra.....	-	-	-
Segriá.....	-	-	-
Urgell.....	15	-	-
Alt Urgell.....	-	-	-
Pallars Jussá.....	-	-	-
Pallars Sobirá.....	-	-	-
Val d'Arán.....	-	-	-
TOTAL CATALUNYA.....	27.990		94,2

Fuente: Elaboración propia a partir de los cuestionarios municipales del Ministerio de Agricultura sobre superficies ocupadas por los cultivos agrícolas y recogidas por el C.I.E.C.

19.- VIÑEDO. Superficie comarcal y participación respecto al total catalán y español

Comarca	Ha.	% Cataluña	% España
Baix Llobregat.....	2.974	2,6	0,2
Barcelonés.....	47	-	-
Maresme.....	1.630	1,4	0,1
Vallés Occidental.....	2.028	1,8	0,1
Vallés Oriental.....	807	0,7	-
Alt Empordá.....	5.135	4,6	0,3
Baix Empordá.....	950	0,8	-
Garrotxa.....	8	-	-
Gironés.....	166	0,1	-
La Selva.....	446	0,3	-
Alt Camp.....	9.655	8,6	0,7
Alt Penedés.....	14.705	13,1	1,0
Baix Penedés.....	4.297	3,8	0,3
Garraf.....	2.265	2,0	0,1
Tarragonés.....	6.009	5,3	0,4
Baix Camp.....	3.874	3,4	0,2
Conca de Barberá.....	8.586	7,6	0,6
Priorat.....	8.215	7,3	0,6
Ribera.....	7.079	6,3	0,5
Baix Ebre.....	819	0,7	-
Montsiá.....	3.298	2,9	0,2
Terra Alta.....	13.238	11,8	0,9
Cerdanya.....	-	-	-
Osona.....	-	-	-
Ripollés.....	-	-	-
Anoia.....	5.255	4,7	0,3
Pages.....	2.228	2,0	0,1
Berguedá.....	13	-	-
Solsonés.....	-	-	-
Garriques.....	1.768	1,5	0,1
Noguera.....	1.796	1,6	0,1
Segarra.....	1.204	1,0	-
Segriá.....	306	0,2	-
Urgell.....	2.549	2,2	0,1
Alt Urgell.....	44	-	-
Pallars Jussá.....	415	0,3	-
Pallars Sobirá.....	15	-	-
Val d'Arán.....	-	-	-
TOTAL CATALUNYA.....	111.867		8,0

Fuente: Elaboración propia a partir de los cuestionarios municipales del Ministerio de Agricultura sobre superficies ocupadas por los cultivos agrícolas y recogidas por el C.I.D.C.

20.-OLIVAR. Superficie comarcal y participación respecto al total catalán y español

Comarca	Ha.	% Cataluña	% España
Baix Llobregat.....	1.365	0,9	-
Barcelonés.....	-	-	-
Maresme.....	36	-	-
Vallés Occidental.....	314	0,2	-
Vallés Oriental.....	149	0,1	-
Alt Empordá.....	3.673	2,5	0,1
Baix Empordá.....	740	0,5	-
Garrotxa.....	8	-	-
Gironés.....	116	-	-
La Selva.....	112	-	-
Alt Camp.....	1.967	1,3	0,1
Alt Penedés.....	691	0,4	-
Baix Penedés.....	1.366	0,9	-
Garraf.....	158	0,1	-
Tarragonés.....	1.858	1,3	-
Baix Camp.....	6.722	4,7	0,3
Conca de Barberá.....	561	0,4	-
Priorat.....	2.989	2,1	0,1
Ribera.....	15.556	10,9	0,8
Baix Ebre.....	31.758	22,2	1,6
Montsiá.....	20.227	14,1	1,0
Terra Alta.....	5.002	3,5	0,2
Cerdanya.....	-	-	-
Osona.....	-	-	-
Ripollés.....	-	-	-
Anoia.....	855	0,6	-
Bages.....	707	0,5	-
Berguedá.....	4	-	-
Solsonés.....	-	-	-
Garrigues.....	22.228	15,5	1,1
Noguera.....	4.592	3,2	0,2
Segarra.....	1.101	0,7	-
Segriá.....	10.994	7,7	0,5
Urgell.....	5.853	4,1	0,3
Alt Urgell.....	117	-	-
Pallars Jussá.....	859	0,6	-
Pallars Sobirá.....	-	-	-
Val d'Arán.....	-	-	-
TOTAL CATALUNYA.....	142.718		7,3

Fuente: Elaboración propia a partir de los cuestionarios municipales del Ministerio de Agricultura sobre superficies ocupadas por los cultivos agrícolas y recogidas por el C.I.D.C.

21.- TOTAL PORCINO. Número de cabezas y participación respecto al total catalán y español

Comarcas	Nº Cabezas	% Cataluña	% España
Baix Llobregat.....	18.387	0,9	0,2
Barcelonés.....	700	-	-
Maresme.....	16.180	0,8	0,1
Vallés Occidental.....	35.229	1,8	0,4
Vallés Oriental.....	64.518	3,3	0,7
Alt Empordá.....	76.669	4,0	0,9
Baix Empordá.....	66.996	3,5	0,7
Garrotxa.....	36.125	1,9	0,4
Gironés.....	62.134	3,2	0,7
La Selva.....	30.297	1,6	0,3
Alt Camp.....	24.415	1,2	0,3
Alt Penedés.....	24.318	1,2	0,3
Baix Penedés.....	9.866	0,5	0,1
Garraf.....	5.530	0,3	-
Tarragonés.....	13.495	0,7	0,1
Baix Camp.....	38.266	2,0	0,4
Conca de Barberá.....	17.664	0,9	0,2
Priorat.....	4.544	0,2	-
Ribera.....	14.198	0,7	0,1
Baix Ebre.....	29.714	1,5	0,3
Montsiá.....	28.615	1,5	0,3
Terra Alta.....	6.767	0,3	-
Cerdanya.....	5.653	0,3	-
Osona.....	224.555	11,7	2,6
Ripollés.....	16.006	0,8	0,2
Anoia.....	61.316	3,2	0,7
Bages.....	158.361	8,2	1,8
Berguedá.....	63.874	3,3	0,7
Solsonés.....	19.568	1,0	0,2
Garrigues.....	73.781	3,8	0,8
Noguera.....	185.789	9,7	2,1
Segarra.....	47.010	2,4	0,5
Segriá.....	249.094	13,0	2,9
Urgell.....	147.178	7,6	1,7
Alt Urgell.....	16.061	0,8	0,2
Pallars Jussá.....	20.442	1,0	0,2
Pallars Sobirá.....	3.954	0,2	-
Val d'Arán.....	-	-	-
TOTAL CATALUNYA.....	1.917.269		22,1

Fuente: Elaboración propia a partir de los cuestionarios municipales del Censo Ganadero

22.- PORCIÑO MENOR DE 2 MESES. Número de cabezas y participación respecto al total catalán y español

Comarca	nº Cabezas	% Cataluña	% España
Baix Llobregat.....	4.211	1,0	0,2
Barcelonés.....	300	-	-
Maresme.....	2.962	0,7	0,1
Vallés Occidental.....	9.420	2,2	0,4
Vallés Oriental.....	22.209	5,2	1,0
Alt Empordá.....	21.550	5,1	1,0
Baix Empordá.....	22.050	5,2	1,0
Garrotxa.....	11.877	2,8	0,5
Gironés.....	18.742	4,4	0,8
La Selva.....	9.250	2,2	0,4
Alt Camp.....	4.814	1,1	0,2
Alt Penedés.....	8.034	1,9	0,3
Baix Penedés.....	635	0,1	-
Garraf.....	2.201	0,5	0,1
Tarragonés.....	4.029	0,9	0,2
Baix Camp.....	5.907	1,4	0,2
Conca de Barberá.....	2.946	0,7	0,1
Priorat.....	891	0,2	-
Ribera.....	3.573	0,8	0,1
Baix Ebre.....	3.831	0,9	0,1
Montsiá.....	3.775	0,9	0,1
Terra Alta.....	1.170	0,2	-
Cerdanya.....	1.379	0,3	-
Osona.....	59.101	12,6	2,7
Ripollés.....	5.568	1,3	0,2
Anoia.....	15.839	3,7	0,7
Bages.....	32.567	7,7	1,5
Berguedá.....	13.821	3,3	0,6
Solsonés.....	1.571	0,3	-
Garrigues.....	9.796	2,3	0,4
Noguera.....	35.536	8,4	1,6
Segarra.....	6.959	1,6	0,3
Segriá.....	43.402	10,3	2,0
Urgell.....	18.015	4,3	0,8
Alt Urgell.....	3.829	0,9	0,1
Pallars Jussá.....	6.476	1,5	0,3
Pallars Sobirá.....	1.940	0,4	-
Val d'Arán.....	-	-	-
Total CATALUNYA.....	420.176		19,3

Fuente: Elaboración propia a partir de los cuestionarios municipales del Censo Ganadero

23.- PORCINO LAGONDE. Número de cabezas y participación respecto al total catalán y español

	nº Cabezas	% Cataluña	% España
Baix Llobregat.....	10.592	0,8	0,2
Barcelonés.....	302	-	-
Maresme.....	11.389	0,9	0,2
Vallés Occidental.....	14.471	1,1	0,3
Vallés Oriental.....	29.103	2,3	0,6
Alt Empordá.....	41.988	3,4	0,8
Baix Empordá.....	34.286	2,7	0,7
Garrotxa.....	19.411	1,5	0,4
Gironés.....	34.917	2,8	0,7
La Selva.....	17.429	1,4	0,3
Alt Camp.....	14.842	1,2	0,3
Alt Penedés.....	13.149	1,0	0,2
Baix Penedés.....	6.541	0,5	0,1
Garraf.....	2.244	0,2	-
Tarragonés.....	5.808	0,4	0,1
Baix Camp.....	24.741	2,0	0,5
Conca de Barberá.....	12.733	1,0	0,2
Priorat.....	3.090	0,2	-
Ribera.....	8.494	0,7	0,1
Baix Ebre.....	19.545	1,5	0,4
Montsiá.....	21.749	1,7	0,4
Terra Alta.....	4.897	0,4	-
Cerdanya.....	2.807	0,2	-
Osona.....	121.727	9,8	2,4
Ripollés.....	8.212	0,6	0,1
Anoia.....	37.979	3,0	0,7
Segarra.....	107.982	8,7	2,1
Berguedá.....	42.405	3,4	0,8
Solsonés.....	15.077	1,2	0,3
Garrigues.....	58.367	4,7	1,1
Noguera.....	131.600	10,6	2,6
Segarra.....	35.218	2,8	0,7
Segriá.....	190.584	15,3	2,8
Urgell.....	116.366	9,4	2,3
Alt Urgell.....	10.112	0,8	0,2
Pallars Jussá.....	8.687	0,7	0,1
Pallars Sobirá.....	1.349	0,1	-
Val d'Arán.....	-	-	-
TOTAL CATALUNYA.....	1.240.193		25,1

Fuente: Elaboración propia a partir de los cuestionarios municipales del Censo Ganadero

24.- PORCINO VIENTRE. Número de cabezas y participación respecto al total catalán y español

Comarca	nº Cabezas	% Cataluña	% España
Baix Llobregat.....	3.568	1,3	0,2
Barcelonés.....	98	-	-
Maresme.....	1.829	0,7	0,1
Vallés Occidental.....	11.034	4,2	0,8
Vallés Oriental.....	13.221	5,0	1,0
Alt Empordá.....	13.482	5,1	1,0
Baix Empordá.....	10.744	4,1	0,8
Garrotxa.....	4.727	1,8	0,3
Gironés.....	9.375	3,6	0,7
La Selva.....	4.254	1,6	0,3
Alt Camp.....	4.759	1,8	0,3
Alt Penedés.....	3.120	1,2	0,2
Baix Penedés.....	2.690	1,0	0,2
Garraf.....	1.185	0,4	-
Tarragonés.....	3.638	1,4	0,3
Baix Camp.....	7.618	2,9	0,6
Conca de Barberá.....	1.985	0,7	0,1
Priorat.....	563	0,2	-
Ribera.....	2.131	0,8	0,1
Baix Ebre.....	6.338	2,4	0,5
Montsiá.....	3.091	1,1	0,2
Terra Alta.....	700	0,2	-
Cerdanya.....	1.465	0,5	0,1
Osona.....	43.554	16,7	3,4
Ripollés.....	2.226	0,8	0,1
Anoia.....	7.498	2,8	0,6
Bages.....	18.041	6,9	1,4
Berguedá.....	7.347	2,8	0,6
Solsonés.....	2.912	1,1	0,2
Garrigues.....	5.628	2,1	0,4
Noguera.....	20.757	7,9	1,6
Segarra.....	4.834	1,8	0,4
Segriá.....	15.190	5,8	1,2
Urgell.....	12.697	4,9	1,0
Alt Urgell.....	2.119	0,8	0,1
Pallars Jussá.....	5.484	2,1	0,4
Pallars Sobirá.....	655	0,2	-
Val D'Arán.....	-	-	-
TOTAL CATALUNYA.....	260.477		20,6

Fuente: Elaboración propia a partir de los cuestionarios municipales del Censo Ganadero

25.- TOTAL BOVINO. Número de cabezas y participación respecto al total catalán y español

	nº Cabezas	% Cataluña	% España
Baix Llobregat.....	2.187	0,8	-
Barcelonés.....	1.554	0,5	-
Maresme.....	4.142	1,5	-
Vallés Occidental.....	5.166	1,9	0,1
Vallés Oriental.....	22.180	8,2	0,5
Alt Empordá.....	20.865	7,7	0,4
Baix Empordá.....	13.248	4,9	0,3
Garrotxa.....	12.532	4,6	0,2
Gironés.....	21.290	7,9	0,4
La Selva.....	13.500	5,0	0,3
Alt Camp.....	639	0,2	-
Alt Penedés.....	1.368	0,5	-
Baix Penedés.....	843	0,3	-
Garraf.....	1.737	0,6	-
Tarragonés.....	812	0,3	-
Baix Camp.....	1.093	0,4	-
Conca de Barberá.....	399	0,1	-
Priorat.....	24	-	-
Ribera.....	949	0,3	-
Baix Ebre.....	4.089	1,5	-
Montsiá.....	2.120	0,8	-
Terra Alta.....	38	-	-
Cerdanya.....	7.685	2,8	0,1
Osona.....	29.110	10,8	0,6
Ripollés.....	16.779	6,2	0,3
Anoia.....	900	0,3	-
Segarra.....	10.746	4,0	0,2
Berguedá.....	7.343	2,7	0,1
Solsonés.....	2.402	0,9	-
Garrigues.....	3.317	1,2	-
Noguera.....	10.180	3,8	0,2
Segarra.....	1.457	0,5	-
Segriá.....	13.109	4,8	0,3
Urgell.....	3.067	1,1	-
Alt Urgell.....	15.258	5,6	0,3
Pallars Jussá.....	5.574	2,0	0,1
Pallars Sobirá.....	8.997	3,3	0,2
Val d'Arán.....	2.426	0,9	-
TOTAL CATALUNYA.....	269.125		6,0

Fuente: Elaboración propia a partir de los cuestionarios municipales del Censo Ganadero

25.- BOVINO MAYOR DE 12 MESES Y MACHOS DE 12 a 24 MESES NO REPRODUCTORES. Número de cabezas y participación respecto al total catalán y español

Comarca	nº Cabezas	% Cataluña	% España
Baix Llobregat.....	1.214	1,1	-
Barcelonés.....	660	0,6	-
Maresme.....	1.737	1,6	0,1
Vallés Occidental.....	3.493	3,3	0,2
Vallés Oriental.....	13.332	12,6	1,0
Alt Penedés.....	7.315	6,9	0,5
Baix Penedés.....	3.614	3,4	0,2
Garrotxa.....	3.033	2,8	0,2
Gironés.....	4.784	4,5	0,3
La Selva.....	3.829	3,6	0,3
Alt Camp.....	439	0,4	-
Alt Penedés.....	907	0,8	-
Baix Penedés.....	790	0,7	-
Garraf.....	1.419	1,3	0,1
Tarragonés.....	469	0,4	-
Baix Camp.....	677	0,6	-
Conca de Barberá.....	325	0,3	-
Priorat.....	4	-	-
Ribera.....	880	0,8	-
Baix Ebre.....	2.440	2,3	0,1
Montsiá.....	862	0,8	-
Terra Alta.....	6	-	-
Cerdanya.....	1.356	1,2	0,1
Osona.....	9.904	9,3	0,7
Ripollés.....	4.723	4,4	0,3
Anoia.....	448	0,4	-
Pallés.....	8.822	8,3	0,6
Berguedá.....	2.067	1,9	0,1
Solsonés.....	1.028	0,9	-
Garrigues.....	2.187	2,0	0,1
Noguera.....	5.537	5,2	0,4
Segarra.....	1.203	1,1	-
Segriá.....	7.086	6,7	0,5
Urgell.....	1.899	1,8	0,1
Alt Urgell.....	2.778	2,6	0,2
Pallars Jussá.....	2.449	2,3	0,2
Pallars Sobirá.....	1.725	1,6	0,1
Val d'Arán.....	275	0,2	-
TOTAL CATALUNYA.....	105.716		7,8

Fuente: Elaboración propia a partir de los cuestionarios municipales del Censo Ganadero

27.- BOVINO HEMBRAS PARA REPRODUCTORAS DE 12 a 24 MESES.
Número de cabezas y participación respecto al total catalán y español

Comarca	nº Cabezas	% Cataluña	% España
Baix Llobregat.....	124	0,4	-
Barcelonés.....	-	-	-
Maresme.....	145	0,5	-
Vallés Occidental.....	227	0,8	-
Vallés Oriental.....	1.780	6,7	0,3
Alt Empordá.....	1.886	7,1	0,3
Baix Empordá.....	1.212	4,6	0,2
Garrotxa.....	2.244	8,5	0,3
Gironés.....	1.734	6,5	0,3
La Selva.....	1.385	5,2	0,2
Alt Camp.....	47	0,1	-
Alt Penedés.....	4	-	-
Baix Penedés.....	10	-	-
Garraf.....	37	0,1	-
Tarragonés.....	82	0,3	-
Baix Camp.....	56	0,2	-
Conca de Barberá.....	9	-	-
Priorat.....	20	-	-
Ribera.....	12	-	-
Baix Ebre.....	312	1,1	-
Montsiá.....	291	1,1	-
Terra Alta.....	10	-	-
Cerdanya.....	1.108	4,2	0,2
Osona.....	4.147	15,7	0,7
Ripollés.....	1.726	6,5	0,3
Anoia.....	61	0,2	-
Bages.....	517	1,9	-
Berguedá.....	543	2,0	-
Solsonés.....	288	1,0	-
Garrigues.....	232	0,8	-
Noguera.....	782	2,9	0,1
Segarra.....	61	0,2	-
Segriá.....	831	3,1	0,1
Urgell.....	107	0,4	-
Alt Urgell.....	2.326	8,8	0,4
Pallars Jussá.....	446	1,7	-
Pallars Sobirá.....	1.308	4,9	0,2
Val d'Arán.....	284	1,0	-
TOTAL CATALUNYA.....	26.394		4,5

Fuente: Elaboración propia a partir de los cuestionarios municipales del Censo Ganadero

28.- BOVINO OREJO. Número de cabezas y participación respecto al total catalán y español

Comarca	Nº Cabezas	% Catalunya	% España
Baix Llobregat.....	806	0,6	-
Barcelonés.....	883	0,7	-
Maresme.....	2.254	1,8	0,1
Vallés Occidental.....	1.249	1,0	-
Vallés Oriental.....	6.685	5,5	0,1
Alt Empordá.....	12.139	10,0	0,6
Baix Empordá.....	7.620	6,3	0,4
Garrotxa.....	6.431	5,3	0,3
Gironés.....	14.016	11,5	0,7
La Selva.....	7.746	6,4	0,4
Alt Camp.....	41	-	-
Alt Penedés.....	116	-	-
Baix Penedés.....	40	-	-
Garraf.....	257	0,2	-
Tarragonés.....	249	0,2	-
Baix Camp.....	357	0,3	-
Conca de Barberá.....	60	-	-
Priorat.....	-	-	-
Ribera.....	-	-	-
Baix Ebre.....	52	-	-
Montsiá.....	997	0,8	-
Terra Alta.....	844	0,7	-
Cerdanya.....	19	-	-
Osona.....	4.877	4,0	0,2
Ripollés.....	13.947	11,5	0,7
Anoia.....	4.412	3,6	0,2
La Es.....	225	0,2	-
Berguedá.....	1.343	1,1	-
Solsonés.....	3.081	2,5	0,1
Garrigues.....	852	0,7	-
Segarra.....	887	0,7	-
Segarra.....	3.646	3,0	0,1
Segriá.....	136	0,1	-
Urgell.....	4.992	4,1	0,2
Alt Urgell.....	857	0,7	-
Pallars Jussá.....	9.865	8,1	0,5
Pallars Sobirá.....	1.869	1,5	0,1
Val d'Arán.....	5.523	4,6	0,3
	1.763	1,4	0,1
TOTAL CATALUNYA.....	121.136		6,5

Fuente: Elaboración propia a partir de los cuestionarios municipales del Censo Ganadero.

29.- VACAS QUE NUNCA SE ORDEÑAN MAYORES DE 24 MESES. Número de cabezas respecto al total catalán y español

Comarca	nº Cabezas	% Cataluña	% España
Baix Llobregat.....	-	-	-
Barcelonés.....	-	-	-
Maresme.....	-	-	-
Vallés Occidental.....	85	0,6	-
Vallés Oriental.....	200	1,4	-
Alt Empordá.....	1.182	8,5	0,2
Baix Empordá.....	433	3,1	-
Garrotxa.....	526	3,8	-
Gironés.....	633	4,6	0,1
La Selva.....	638	4,6	0,1
Alt Camp.....	20	0,1	-
Alt Penedés.....	12	-	-
Baix Penedés.....	3	-	-
Garraf.....	-	-	-
Tarragonés.....	-	-	-
Baix Camp.....	-	-	-
Conca de Barberá.....	-	-	-
Priorat.....	-	-	-
Ribera.....	-	-	-
Baix Ebre.....	316	2,3	-
Montsiá.....	67	0,5	-
Terra Alta.....	-	-	-
Cerdanya.....	171	1,2	-
Osona.....	7	-	-
Ripollés.....	5.585	40,5	0,9
Anoia.....	-	-	-
Bages.....	-	-	-
Berguedá.....	1.891	13,7	0,3
Solsonés.....	210	1,5	-
Garrigues.....	6	-	-
Noguera.....	7	-	-
Segarra.....	49	0,3	-
Segriá.....	12	-	-
Urgell.....	185	1,3	-
Alt Urgell.....	380	2,7	-
Pallars Jussá.....	773	5,6	0,1
Pallars Sobirá.....	399	2,9	-
Val d'Arán.....	2	-	-
TOTAL CATALUNYA.....	13.792		2,4

Fuente: Elaboración propia a partir de los cuestionarios municipales del Censo Ganadero

30.- BOVINO TOTAL SEMENTALES. Número de cabezas respecto al total catalán y español

Comarca	nº Cabezas	% Cataluña	% España
Baix Llobregat.....	36	0,9	-
Barcelonés.....	11	0,3	-
Maresme.....	5	0,1	-
Vallés Occidental.....	61	1,6	0,1
Vallés Oriental.....	250	6,8	0,4
Alt Empordá.....	276	7,5	0,4
Baix Empordá.....	219	5,5	0,3
Garrotxa.....	268	7,3	0,4
Gironés.....	125	3,3	0,2
La Selva.....	93	2,5	0,1
Alt Camp.....	3	-	-
Alt Penedés.....	1	-	-
Baix Penedés.....	-	-	-
Garraf.....	24	0,6	-
Tarragonés.....	12	0,3	-
Baix Camp.....	3	-	-
Conca de Barberá.....	5	0,1	-
Priorat.....	-	-	-
Ribera.....	5	0,1	-
Baix Ebre.....	18	0,5	-
Montsiá.....	51	1,4	-
Terra Alta.....	3	-	-
Cerdanya.....	173	4,7	0,3
Osona.....	835	22,7	1,4
Ripollés.....	351	9,5	0,6
Anoia.....	6	0,1	-
Segarra.....	69	1,8	0,1
Berguedá.....	162	4,4	0,3
Solsonés.....	24	0,6	-
Garrigues.....	15	0,4	-
Noguera.....	52	1,4	-
Segarra.....	8	0,2	-
Segriá.....	187	5,0	0,3
Urgell.....	19	0,5	-
Alt Urgell.....	186	5,0	0,3
Pallars Jussá.....	30	0,8	-
Pallars Sobirá.....	64	1,7	0,1
Val d'Arán.....	27	0,7	-
TOTAL CATALUNYA.....	3.675		6,3

Fuente: Elaboración propia a partir de los cuestionarios municipales del Censo Ganadero

31.- TOTAL OVINO. Número de cabezas respecto al total catalán y español

Comarca	nº Cabezas	% Catalunya	% España
Baix Llobregat.....	9.677	1,4	-
Barcelonés.....	29	-	-
Maresme.....	1.913	0,3	-
Vallés Occidental.....	8.194	1,2	-
Vallés Oriental.....	8.158	1,2	-
Alt Empordá.....	46.776	6,8	0,3
Baix Empordá.....	23.629	3,4	0,1
Garrotxa.....	13.452	1,9	-
Gironés.....	10.471	1,5	-
La Selva.....	793	0,1	-
Alt Camp.....	9.044	1,3	-
Alt Penedés.....	8.743	1,3	-
Baix Penedés.....	5.053	0,7	-
Garraf.....	4.895	0,7	-
Tarragonés.....	10.161	1,5	-
Baix Camp.....	6.833	1,0	-
Conca de Barberá.....	9.838	1,4	-
Priorat.....	3.423	0,5	-
Ribera.....	12.917	1,9	-
Baix Ebre.....	18.754	2,7	0,1
Montsiá.....	14.353	2,1	-
Terra Alta.....	5.554	0,8	-
Cerdanya.....	3.045	0,4	-
Osona.....	16.803	2,4	0,1
Ripollés.....	18.426	2,7	0,1
Anoia.....	11.835	1,7	-
Bages.....	14.417	2,1	-
Berguedá.....	18.098	2,6	0,1
Solsonés.....	12.728	1,8	-
Garrigues.....	15.923	2,3	0,1
Noguera.....	78.958	11,6	0,5
Segarra.....	28.748	4,2	0,1
Segriá.....	83.671	12,3	0,5
Urgell.....	38.480	5,6	0,2
Alt Urgell.....	27.277	4,0	0,1
Pallars Jussá.....	50.238	7,3	0,3
Pallars Sobirá.....	24.351	3,5	0,1
Val d'Arán.....	1.192	0,1	-
TOTAL CATALUNYA.....	680.793		4,4

Fuente: Elaboración propia a partir de los cuestionarios municipales del Censo Ganadero

32.-OVINO MENOS DE 12 MESES. Número de cabezas respecto al total catalán y español

Comarca	nº Cabezas	% Cataluña	% España
Baix Llobregat.....	2.769	1,5	0,1
Barcelonés.....	4	-	-
Maresme.....	638	0,3	-
Vallés Occidental.....	1.785	1,0	-
Vallés Oriental.....	1.606	0,9	-
Alt Empordá.....	10.638	6,0	0,4
Baix Empordá.....	5.970	3,4	0,2
Garrotxa.....	3.741	2,1	0,1
Gironés.....	1.762	1,0	-
La Selva.....	967	0,5	-
Alt Camp.....	2.004	1,1	-
Alt Penedés.....	2.125	1,2	-
Baix Penedés.....	514	0,3	-
Garraf.....	1.891	1,0	-
Tarragonés.....	2.905	1,6	0,1
Baix Camp.....	1.725	1,0	-
Conca de Barberá.....	2.062	1,1	-
Priorat.....	944	0,5	-
Ribera.....	3.237	1,8	0,1
Baix Ebre.....	4.497	2,5	0,1
Montsiá.....	4.645	2,6	0,2
Terra Alta.....	1.554	0,9	-
Cerdanya.....	700	0,4	-
Osona.....	4.100	2,3	0,1
Ripollés.....	3.093	1,7	0,1
Anoia.....	1.856	1,0	-
Bages.....	3.442	1,9	0,1
Berguedá.....	2.403	1,3	-
Solsonés.....	1.690	0,9	-
Garrigues.....	3.326	1,9	0,1
Segarra.....	20.608	11,7	0,7
Segarra.....	8.904	5,0	0,3
Segriá.....	31.288	17,8	1,1
Urgell.....	12.572	7,2	0,4
Alt Urgell.....	8.397	4,8	0,3
Pallars Jussá.....	10.067	5,7	0,3
Pallars Sobirá.....	5.068	2,9	0,1
Val d'Arán.....	180	0,1	-
TOTAL CATALUNYA.....	175.677		6,2

Fuente: Elaboración propia a partir de los cuestionarios municipales del Censo Ganadero.

33.- OVINO HEMBRAS. Número de cabezas respecto al total catalán y español

Comarca	nº Cabezas	% Cataluña	% España
Baix Llobregat.....	6.533	1,3	-
Barcelonés.....	23	-	-
Maresme.....	1.221	0,2	-
Vallés Occidental..	5.925	1,2	-
Vallés Oriental....	6.164	1,2	-
Alt Empordá.....	34.183	7,0	-
Baix Empordá.....	17.157	3,5	0,1
Garrotxa.....	9.132	1,9	-
Gironés.....	8.486	1,7	-
La Selva.....	6.564	1,3	-
Alt Camp.....	6.762	1,4	-
Alt Penedés.....	6.161	1,3	-
Baix Penedés.....	4.425	0,9	-
Garraf.....	2.891	0,6	-
Tarragonés.....	6.967	1,4	-
Baix Camp.....	4.924	1,0	-
Conca de Barberá...	7.435	1,5	-
Priorat.....	2.400	0,5	-
Ribera.....	9.364	1,9	-
Baix Ebre.....	13.908	2,8	0,1
Montsiá.....	9.455	1,9	-
Terra Alta.....	3.871	0,8	-
Cerdanya.....	2.185	0,4	-
Osona.....	12.331	2,5	0,1
Ripollés.....	14.288	2,9	0,1
Anoia.....	9.666	2,0	-
Bages.....	10.848	2,2	0,1
Berguedá.....	14.746	3,0	0,1
Solsonés.....	10.717	2,2	0,1
Garrigues.....	12.173	2,5	0,1
Noguera.....	56.359	11,5	0,5
Segarra.....	18.148	3,7	0,1
Segriá.....	49.583	10,1	0,4
Urgell.....	25.053	5,1	0,2
Alt Urgell.....	18.413	3,7	0,1
Pallars Jussá.....	40.206	8,2	0,3
Pallars Sobirá.....	18.754	3,8	0,1
Val d'Arán.....	919	0,2	-
TOTAL CATALUNYA...	488.340		4,0

Fuente: Elaboración propia a partir de los cuestionarios municipales del Censo Ganadero

34.- TOTAL GALLINAS. Número de cabezas respecto al total catalán y español

Comarca	nº Cabezas	% Catalunya	% España
Baix Llobregat.....	104.453	1,0	0,2
Barcelonés.....	10.000	0,1	-
Maresme.....	71.303	-	-
Vallés Occidental..	139.032	1,4	0,3
Vallés Oriental....	199.487	2,0	0,4
Alt Empordá.....	80.855	0,8	0,1
Baix Empordá.....	74.778	0,7	0,1
Garrotxa.....	53.708	0,5	0,1
Gironés.....	140.641	1,4	0,3
La Selva.....	53.004	0,5	0,1
Alt Camp.....	408.570	4,2	0,9
Alt Penedés.....	161.700	1,6	0,3
Baix Penedés.....	94.376	1,0	0,2
Garraf.....	48.100	0,5	0,1
Tarragonés.....	246.308	2,5	0,5
Baix Camp.....	1.724.150	17,9	4,0
Conca de Barberá...	941.690	9,8	2,1
Priorat.....	87.157	0,9	0,2
Ribera.....	201.154	2,0	0,5
Baix Ebre.....	865.908	9,0	2,0
Montsiá.....	1.332.145	13,8	3,1
Terra Alta.....	35.730	0,4	-
Cerdanya.....	11.213	0,1	-
Osona.....	245.241	2,5	0,6
Ripollés.....	11.282	0,1	-
Anoia.....	144.370	1,5	0,3
Bages.....	153.467	1,6	0,3
Berguedá.....	45.010	0,4	0,1
Solsonés.....	15.380	0,1	-
Garrigues.....	280.750	2,9	0,6
Noguera.....	230.752	2,4	0,5
Segarra.....	327.700	3,4	0,8
Segriá.....	650.539	6,7	1,5
Urgell.....	352.175	3,6	0,8
Alt Urgell.....	52.520	0,5	0,1
Pallars Jussá.....	21.612	0,2	-
Pallars Sobirá.....	8.552	-	-
Val d'Arán.....	8.550	-	-
TOTAL CATALUNYA...	9.633.362		22,3

Fuente: Elaboración propia a partir de los cuestionarios municipales del Censo Ganadero

35.- TOTAL CONEJOS. Número de cabezas respecto al total catalán y español

Comarca	nº Cabezas	% Cataluña	% España
Baix Llobregat.....	7.023	1,1	0,1
Barcelonés.....	1.935	0,3	-
Maresme.....	14.852	2,4	0,3
Vallés Occidental..	5.721	0,9	0,1
Vallés Oriental....	33.833	5,5	0,8
Alt Empordá.....	16.912	2,7	0,4
Baix Empordá.....	16.108	2,6	0,4
Garrotxa.....	10.273	1,6	0,3
Gironés.....	25.246	4,1	0,6
La Selva.....	14.466	2,3	0,4
Alt Camp.....	5.228	0,8	0,1
Alt Penedés.....	13.815	2,2	0,3
Baix Penedés.....	3.162	0,5	-
Garraf.....	2.435	0,4	-
Tarragonés.....	3.143	0,5	-
Baix Camp.....	13.380	2,1	0,3
Conca de Barberá...	6.365	1,0	0,1
Priorat.....	2.293	0,3	-
Ribera.....	12.356	2,0	0,3
Baix Ebre.....	12.365	2,0	0,3
Montsiá.....	4.952	0,8	0,1
Terra Alta.....	4.988	0,8	0,1
Cerdanya.....	2.599	0,4	-
Osona.....	66.100	10,7	1,7
Ripollés.....	5.589	0,9	0,1
Anoia.....	16.283	2,6	0,4
Bages.....	38.374	6,2	0,9
Berguedá.....	27.180	4,4	0,7
Solsonés.....	14.840	2,4	0,3
Garrigues.....	12.248	2,0	0,3
Noguera.....	54.820	9,0	1,4
Segarra.....	25.210	4,1	0,6
Segriá.....	31.395	5,1	0,8
Urgell.....	43.861	7,1	1,1
Alt Urgell.....	22.086	3,6	0,6
Pallars Jussá.....	14.742	2,4	0,4
Pallars Sobirá.....	6.732	1,0	0,2
Val d'Arán.....	785	0,1	-
TOTAL CATALUNYA....	613.695		15,6

Fuente: Elaboración propia a partir de los cuestionarios municipales del Censo Ganadero

A N E X O Nº 9

EVOLUCION PROVINCIAL AGRICOLA Y GANADERA

Cuadro nº 1 .- TRIGO. Evolución en Catalunya

Año 1943	Ha. Secano	Ha. Regadio	Total Ha.	% respecto a España
Barcelona	28.600	850	29.450	0,8
Girona	22.811	241	23.052	0,6
Lleida	52.867	17.089	69.956	2,0
Tarragona	13.263	2.797	16.060	0,4
TOTAL CATALUNYA	117.541	20.977	138.518	3,9
Año 1950				
Barcelona	31.198	712	31.910	0,8
Girona	29.650	850	30.500	0,7
Lleida	67.450	28.170	95.620	2,3
Tarragona	16.816	2.184	19.000	0,5
TOTAL CATALUNYA	145.114	31.916	177.030	4,3
Año 1954				
Barcelona	33.100	600	33.700	0,8
Girona	31.800	400	32.200	0,7
Lleida	66.350	27.750	94.100	2,2
Tarragona	20.500	2.500	23.000	0,5
TOTAL CATALUNYA	151.750	31.250	183.000	4,3
Año 1958				
Barcelona	32.000	3.000	35.000	0,8
Girona	28.900	350	29.250	0,7
Lleida	67.320	29.550	96.870	2,2
Tarragona	22.500	2.500	25.000	0,6
TOTAL CATALUNYA	150.720	35.400	186.120	4,3

Sigue....

Cuadro nº 1 .- TRIGO. Evolución en Catalunya (continuación)

Año 1962	Ha. Secano	Ha. Regadio	Total Ha.	% respecto a España
Barcelona	32.000	2.500	34.500	0,8
Girona	26.450	1.500	27.950	0,6
Lleida	65.910	36.570	102.480	2,4
Tarragona	22.500	1.500	24.000	0,6
TOTAL CATALUNYA	146.860	42.070	188.930	4,4
Año 1966				
Barcelona	33.400	1.000	34.400	0,8
Girona	27.860	1.780	29.640	0,7
Lleida	80.320	50.260	130.580	3,0
Tarragona	17.400	1.300	18.700	0,4
TOTAL CATALUNYA	158.980	54.340	213.320	5,0
Año 1970				
Barcelona	20.000	400	20.400	0,5
Girona	17.700	500	18.200	0,5
Lleida	46.320	39.260	85.580	2,2
Tarragona	7.640	860	8.500	0,2
TOTAL CATALUNYA	91.660	41.020	132.680	3,4
Año 1976				
Barcelona	19.300	700	21.000	0,6
Girona	9.600	400	10.000	0,4
Lleida	45.700	25.300	71.000	2,6
Tarragona	3.806	823	4.629	0,2
TOTAL CATALUNYA	78.406	27.223	105.629	3,8

Cuadro nº 2 .- CEBADA. Evolución en Catalunya

Año 1943	Ha. Secano	Ha. Regadío	Total Ha.	% respecto a España
Barcelona	19.200	-	19.200	1,2
Girona	2.900	98	2.998	0,2
Lleida	41.624	15.827	57.451	3,5
Tarragona	10.683	828	11.511	0,7
TOTAL CATALUNYA	74.407	16.753	91.160	5,6
Año 1950				
Barcelona	12.200	-	12.200	0,8
Girona	3.150	50	3.200	0,2
Lleida	34.375	12.025	46.400	3,0
Tarragona	11.640	860	12.500	0,8
TOTAL CATALUNYA	61.365	12.935	74.300	4,8
Año 1954				
Barcelona	10.100	-	10.100	0,6
Girona	3.200	25	3.225	0,2
Lleida	31.350	9.750	41.100	2,6
Tarragona	9.000	300	9.300	0,6
TOTAL CATALUNYA	53.650	10.075	63.725	4,0
Año 1958				
Barcelona	15.000	-	15.000	1,0
Girona	2.500	10	2.510	0,2
Lleida	29.460	6.820	36.280	2,4
Tarragona	10.000	500	10.500	0,7
TOTAL CATALUNYA	56.960	7.330	64.290	4,2

Sigue...

Cuadro nº 2 .- CEBADA. Evolución en Catalunya (continuación)

Año 1962	Ha. Secano	Ha. Regadio	Total Ha.	% respecto a España
Barcelona	21.500	800	22.300	1,5
Girona	2.850	150	3.000	0,2
Lleida	32.720	7.550	40.270	2,8
Tarragona	16.000	500	16.500	1,1
TOTAL CATALUNYA	73.070	9.000	82.070	5,7
Año 1966				
Barcelona	20.500	400	20.900	1,5
Girona	2.800	100	2.900	0,2
Lleida	21.180	5.230	26.410	1,9
Tarragona	8.000	5.000	13.000	0,9
TOTAL CATALUNYA	52.480	10.730	63.210	4,6
Año 1970				
Barcelona	29.900	100	30.000	1,3
Girona	6.000	340	6.340	0,3
Lleida	60.740	18.590	79.330	3,5
Tarragona	12.970	500	13.470	0,6
TOTAL CATALUNYA	109.610	19.530	129.140	5,7
Año 1976				
Barcelona	35.400	600	36.000	1,1
Girona	12.500	800	13.300	0,4
Lleida	102.900	24.500	127.400	3,9
Tarragona	11.121	558	11.679	0,4
TOTAL CATALUNYA	161.921	26.458	188.379	5,8

Cuadro nº 3 .- MAIZ. Evolución en Catalunya

Año 1943	Ha. Secano	Ha. Regadio	Total Ha.	% respecto a España
Barcelona	4.500	2.400	6.900	1,8
Girona	6.100	1.600	7.700	2,1
Lleida	190	1.467	1.657	0,4
Tarragona	21	1.467	1.488	0,4
TOTAL CATALUNYA	10.811	6.934	17.745	4,8
Año 1950				
Barcelona	3.100	700	3.800	1,0
Girona	12.700	1.300	14.000	3,8
Lleida	484	3.086	3.570	1,0
Tarragona	25	1.275	1.300	0,3
TOTAL CATALUNYA	16.309	6.361	22.670	6,1
Año 1954				
Barcelona	4.050	950	5.000	1,3
Girona	13.775	1.225	15.000	4,1
Lleida	750	5.050	5.800	1,6
Tarragona	25	1.400	1.425	0,4
TOTAL CATALUNYA	18.600	8.625	27.225	7,5
Año 1958				
Barcelona	2.500	3.000	5.500	1,4
Girona	12.000	1.000	13.000	3,3
Lleida	980	5.900	6.880	1,8
Tarragona	100	1.700	1.800	0,5
TOTAL CATALUNYA	15.580	11.600	27.180	7,0

Sigue...

Cuadro nº 3 .- MAIZ. Evolución en Catalunya (continuación)

Año 1962	Ha. Secano	Ha. Regadio	Total Ha.	% respecto a España
Barcelona	4.500	5.500	10.000	2,3
Girona	14.000	2.500	16.500	3,8
Lleida	550	5.710	6.260	1,4
Tarragona	100	2.400	2.500	0,6
TOTAL CATALUNYA	19.150	16.110	35.260	8,2
Año 1966				
Barcelona	3.500	3.500	7.000	1,4
Girona	8.500	2.200	10.700	2,2
Lleida	760	6.020	6.780	1,4
Tarragona	100	3.200	3.300	0,7
TOTAL CATALUNYA	12.860	14.920	27.780	5,7
Año 1970				
Barcelona	9.460	2.540	12.000	2,2
Girona	9.000	3.000	12.000	2,2
Lleida	630	19.165	19.795	3,6
Tarragona	-	3.800	3.800	0,7
TOTAL CATALUNYA	19.090	28.505	47.595	8,6
Año 1976				
Barcelona	3.200	1.800	5.000	1,2
Girona	6.000	3.000	9.000	2,1
Lleida	1.300	26.700	28.000	6,5
Tarragona	8	1.608	1.616	0,4
TOTAL CATALUNYA	10.508	33.108	43.616	10,1

Cuadro nº 4 .- AVENA. Evolución en Catalunya

Año 1943	Ha. Secano	Ha. Regadio	Total Ha.	% respecto a España
Barcelona	8.900	-	8.900	1,2
Girona	10.200	70	10.270	1,4
Lleida	10.644	6.986	17.630	2,3
Tarragona	2.823	378	3.201	0,4
TOTAL CATALUNYA	32.567	7.434	40.001	5,3
Año 1950				
Barcelona	9.000	-	9.000	1,4
Girona	9.600	200	9.800	1,6
Lleida	10.250	5.050	15.300	2,4
Tarragona	1.680	320	2.000	0,3
TOTAL CATALUNYA	30.530	5.570	36.100	5,8
Año 1954				
Barcelona	9.400	-	9.400	1,5
Girona	9.500	100	9.600	1,6
Lleida	9.120	5.725	14.845	2,4
Tarragona	1.150	50	1.200	0,2
TOTAL CATALUNYA	29.170	5.875	35.045	5,8
Año 1958				
Barcelona	10.000	-	10.000	1,7
Girona	9.600	-	9.600	1,6
Lleida	7.290	6.960	14.250	2,4
Tarragona	1.200	200	1.400	0,2
TOTAL CATALUNYA	28.090	7.160	35.250	6,1

Sigue...

Cuadro nº 4 .- AVENA. Evolución en Catalunya (continuación)

Año 1962	Ha. Secano	Ha. Regadio	Total Ha.	% respecto a España
Barcelona	11.300	600	11.900	2,1
Girona	9.150	350	9.500	1,7
Lleida	3.620	4.630	8.250	1,5
Tarragona	2.100	400	2.500	0,4
TOTAL CATALUNYA	26.170	5.980	32.150	5,8
Año 1966				
Barcelona	10.000	800	10.800	2,2
Girona	8.500	300	8.800	1,8
Lleida	4.470	6.780	11.250	2,3
Tarragona	1.800	500	2.300	0,5
TOTAL CATALUNYA	24.770	8.380	33.150	6,7
Año 1970				
Barcelona	9.200	300	9.500	1,9
Girona	8.000	-	8.000	1,6
Lleida	3.090	3.180	6.270	1,3
Tarragona	1.420	35	1.455	0,3
TOTAL CATALUNYA	21.710	3.515	25.225	5,2
Año 1976				
Barcelona	8.750	250	9.000	2,0
Girona	7.200	300	7.500	1,6
Lleida	700	2.100	2.800	0,6
Tarragona	341	55	396	0,1
TOTAL CATALUNYA	16.991	2.705	19.696	4,3

Cuadro nº 5 .- ARROZ. Evolución en Catalunya

Año 1943	Total Ha.	% respecto a España
Barcelona	184	0,4
Girona	743	1,5
Lleida	12	0,0
Tarragona	15.641	32,6
TOTAL CATALUNYA	16.580	34,6
Año 1950		
Barcelona	140	0,2
Girona	1.600	2,8
Lleida	1.090	1,9
Tarragona	15.850	27,5
TOTAL CATALUNYA	18.680	32,5
Año 1954		
Barcelona	125	0,2
Girona	1.600	2,3
Lleida	1.375	1,9
Tarragona	16.950	24,0
TOTAL CATALUNYA	20.050	28,3
Año 1958		
Barcelona	80	0,1
Girona	900	1,4
Lleida	800	1,2
Tarragona	17.300	26,7
TOTAL CATALUNYA	19.080	29,4

Sigue...

Cuadro nº 5 .- ARROZ. Evolución en Catalunya (continuación)

Año 1962	Total Ha.	% respecto a España
Barcelona	35	0,0
Girona	495	0,8
Lleida	290	0,5
Tarragona	16.385	26,0
TOTAL CATALUNYA	17.205	27,3
Año 1966		
Barcelona	5	0,0
Girona	480	0,8
Lleida	154	0,3
Tarragona	12.000	20,3
TOTAL CATALUNYA	12.639	21,4
Año 1970		
Barcelona	-	-
Girona	290	0,4
Lleida	29	0,0
Tarragona	13.100	20,4
TOTAL CATALUNYA	13.419	21,0
Año 1976		
Barcelona	-	-
Girona	150	0,2
Lleida	-	-
Tarragona	15.111	23,6
TOTAL CATALUNYA	15.261	23,8

Cuadro nº 6 .- PATATA. Evolución en Catalunya

Año 1943	Ha. Secano	Ha. Regadio	Total Ha.	% respecto a España
Barcelona	3.760	7.000	10.760	2,7
Girona	4.360	1.660	6.020	1,5
Lleida	5.400	3.200	8.600	2,1
Tarragona	1.874	4.244	6.118	1,5
TOTAL CATALUNYA	15.394	16.104	31.498	7,9
Año 1950				
Barcelona	2.254	6.756	9.010	2,5
Girona	4.310	1.460	5.770	1,6
Lleida	2.490	2.330	4.820	1,3
Tarragona	1.316	3.919	5.235	1,4
TOTAL CATALUNYA	10.370	14.465	24.835	6,8
Año 1954				
Barcelona	1.160	7.340	8.500	2,4
Girona	4.270	1.750	6.020	1,7
Lleida	2.405	1.955	4.360	1,2
Tarragona	860	2.690	3.550	1,0
TOTAL CATALUNYA	8.695	13.735	22.430	6,3
Año 1958				
Barcelona	3.400	5.150	8.550	2,3
Girona	3.600	1.600	5.200	1,4
Lleida	2.620	2.265	4.885	1,3
Tarragona	470	2.430	6.900	1,8
TOTAL CATALUNYA	10.090	11.445	21.635	5,8

Sigue...

Cuadro nº 6 .- PATATA. Evolución en Catalunya. (continuación)

Año 1962	Ha. Secano	Ha. Regadio	Total Ha.	% respecto a España
Barcelona	7.350	6.300	13.650	3,3
Girona	5.500	2.300	7.800	1,9
Lleida	3.005	2.805	5.810	1,4
Tarragona	400	2.900	3.300	0,8
TOTAL CATALUNYA	16.255	14.305	30.560	7,7
Año 1966				
Barcelona	6.200	4.650	10.850	2,9
Girona	5.270	2.450	7.720	2,0
Lleida	3.000	2.910	5.910	1,6
Tarragona	300	2.550	2.850	0,7
TOTAL CATALUNYA	14.770	12.560	27.330	7,3
Año 1970				
Barcelona	6.360	4.700	11.060	2,8
Girona	4.430	2.070	6.500	1,6
Lleida	5.680	2.415	8.095	2,0
Tarragona	50	3.150	3.200	0,8
TOTAL CATALUNYA	16.520	12.335	28.855	7,2
Año 1974				
Barcelona	4.200	4.600	8.800	2,2
Girona	4.350	2.220	6.570	1,6
Lleida	4.397	2.723	7.120	1,7
Tarragona	798	4.512	5.310	1,3
TOTAL CATALUNYA	13.745	14.055	27.800	6,8

Sigue...

Cuadro nº 6 .- PATATA. Evolución en Catalunya (continuación)

Año 1976	Ha. Secano	Ha. Regadio	Total Ha.	% respecto a España
Barcelona	4.450	4.650	9.100	2,3
Girona	4.350	2.090	6.440	1,6
Lleida	3.164	2.238	5.402	1,4
Tarragona	611	4.247	4.858	1,2
TOTAL CATALUNYA	12.575	13.225	25.800	6,6

Cuadro nº 7.- FLORES. Evolución en Catalunya

Año 1966	Total Areas	% respecto a España
Barcelona	22.300	62,8
TOTAL CATALUNYA	22.300	62,8
Año 1970		
Barcelona	50.000	53,1
TOTAL CATALUNYA	50.000	53,1
Año 1972		
Barcelona	57.800	44,3
Tarragona	700	0,5
TOTAL CATALUNYA	58.500	44,8
Año 1974		
Barcelona	43.000	22,9
Lleida	2.200	1,2
Tarragona	1.700	0,9
TOTAL CATALUNYA	46.900	24,9
Año 1976		
Barcelona	53.000	23,8
Lleida	2.400	1,1
Girona	2.800	1,2
TOTAL CATALUNYA	58.200	26,1

Cuadro nº 8 .- LEGUMINOSAS. Evolución en Catalunya

Año 1943	Ha. Secano	Ha. Regadio	Total Ha.	% respecto a España
Barcelona	7.742	2.250	9.992	0,7
Girona	4.921	1.253	6.174	0,4
Lleida	2.401	6.569	8.970	0,6
Tarragona	4.672	1.645	6.317	0,4
TOTAL CATALUNYA	19.736	12.617	31.453	2,2
Año 1950				
Barcelona	7.609	1.882	9.491	0,8
Girona	3.923	1.103	5.026	0,4
Lleida	5.389	6.632	12.021	1,0
Tarragona	3.729	966	4.695	0,4
TOTAL CATALUNYA	20.650	10.583	31.233	2,6
Año 1954				
Barcelona	5.030	1.442	6.472	0,6
Girona	3.975	1.445	5.420	0,5
Lleida	3.210	6.270	9.480	0,9
Tarragona	1.809	670	2.479	0,2
TOTAL CATALUNYA	13.224	9.827	23.851	2,3
Año 1958				
Barcelona	5.270	3.120	8.390	0,8
Girona	3.800	1.810	5.610	0,6
Lleida	2.510	6.650	9.160	0,9
Tarragona	2.520	650	3.170	0,3
TOTAL CATALUNYA	14.100	12.230	26.330	2,6

Sigue...

Cuadro nº 8 .- LEGUMINOSAS. Evolución en Catalunya (continuación)

Año 1962	Ha. Secano	Ha. Regadio	Total Ha.	% respecto a España
Barcelona	5.990	3.575	9.565	1,4
Girona	3.650	710	4.360	0,6
Lleida	2.480	7.610	10.090	1,5
Tarragona	2.900	90	2.990	0,4
TOTAL CATALUNYA	15.010	11.985	26.995	4,0
Año 1966				
Barcelona	4.060	3.575	7.635	0,8
Girona	3.600	1.120	4.720	0,5
Lleida	1.132	7.620	8.752	1,0
Tarragona	3.050	20	3.070	0,3
TOTAL CATALUNYA	11.842	12.335	24.177	2,6
Año 1970				
Barcelona	3.224	2.110	5.334	0,8
Girona	2.910	1.210	4.120	0,6
Lleida	1.247	3.145	4.392	0,6
Tarragona	1.890	370	2.260	0,3
TOTAL CATALUNYA	9.271	6.835	16.106	2,3
Año 1974				
Barcelona	2.880	1.505	4.385	0,6
Girona	1.949	1.142	3.091	0,4
Lleida	873	1.369	2.242	0,3
Tarragona	1.122	1.158	2.280	0,3
TOTAL CATALUNYA	6.834	5.174	12.008	1,6

Sigue...

Cuadro nº 8 .- LEGUMINOSAS. Evolución en Catalunya (continuación)

Año 1976	Ha. Secano	Ha. Regadio	Total Ha.	% respecto a España
Barcelona	2.570	1.530	4.100	0,6
Girona	2.174	1.120	3.294	0,5
Lleida	827	823	1.750	0,3
Tarragona	851	1.049	1.900	0,3
TOTAL CATALUNYA	6.422	4.522	10.944	1,7

Cuadro nº 10 .- FORRAJEROS. Evolución en Catalunya

Año 1943	Total Ha. cultivadas	% respecto a España
Barcelona	9.427	2,7
Girona	16.601	4,7
Lleida	33.934	9,6
Tarragona	1.690	0,5
TOTAL CATALUNYA	61.652	17,3
Año 1950		
Barcelona	11.935	2,3
Girona	24.554	4,8
Lleida	37.868	7,4
Tarragona	1.853	0,4
TOTAL CATALUNYA	76.210	14,9
Año 1954		
Barcelona	12.741	2,2
Girona	30.795	5,2
Lleida	40.833	7,0
Tarragona	2.197	0,4
TOTAL CATALUNYA	86.566	14,7
Año 1958		
Barcelona	17.210	2,6
Girona	34.340	5,2
Lleida	40.909	6,2
Tarragona	2.545	0,4
TOTAL CATALUNYA	95.004	14,4

Sigue...

Cuadro nº 10 .- FORRAJEROS. Evolución en Catalunya

Año 1962	Total Ha. cultivadas	% respecto a España
Barcelona	28.800	3,9
Girona	53.050	7,3
Lleida	44.977	6,2
Tarragona	3.700	0,5
TOTAL CATALUNYA	130.527	17,9
Año 1966		
Barcelona	23.510	2,7
Girona	60.870	6,9
Lleida	48.652	5,5
Tarragona	8.440	0,9
TOTAL CATALUNYA	141.472	16,0
Año 1970		
Barcelona	25.632	2,3
Girona	64.500	5,8
Lleida	52.455	4,7
Tarragona	2.164	0,2
TOTAL CATALUNYA	144.751	13,0

Sigue...

Cuadro nº 10 .- FORRAJEROS. Evolución en Catalunya (continuación)

Año 1974	Ha. Secano	Ha. Regadio	Total Ha.	% respecto a España
Barcelona	23.153	6.552	29.705	2,5
Girona	55.486	14.602	70.088	5,8
Lleida	14.553	24.830	39.383	3,3
Tarragona	564	1.606	2.170	0,2
TOTAL CATALUNYA	93.756	47.590	141.346	11,8
Año 1976				
Barcelona	24.660	6.930	31.590	2,6
Girona	54.505	16.210	70.715	5,8
Lleida	14.923	24.623	39.546	3,2
Tarragona	392	1.405	1.797	0,1
TOTAL CATALUNYA	94.480	49.168	143.648	11,8

Cuadro nº 11 .- HORTALIZAS. Evolución en Catalunya

Año 1943	Total Ha. cultivadas	% respecto a España
Barcelona	13.695	7,7
Girona	4.195	2,3
Lleida	3.535	2,0
Tarragona	7.264	4,1
TOTAL CATALUNYA	28.689	16,1
Año 1950		
Barcelona	7.900	7,9
Girona	1.595	1,6
Lleida	4.337	4,3
Tarragona	4.832	4,8
TOTAL CATALUNYA	18.664	18,7
Año 1954		
Barcelona	9.192	8,5
Girona	1.376	1,3
Lleida	3.806	3,5
Tarragona	4.810	4,4
TOTAL CATALUNYA	19.184	17,7
Año 1958		
Barcelona	8.788	7,1
Girona	1.490	1,2
Lleida	3.925	3,2
Tarragona	4.940	4,0
TOTAL CATALUNYA	19.143	15,4

Sigue...

Cuadro nº 11 .- HORTALIZAS. Evolución en Catalunya (continuación)

Año 1962	Ha. Secano	Ha. Regadio	Total Ha.	% respecto a España
Barcelona	1.090	15.735	16.825	10,5
Girona	1.100	3.140	4.240	2,6
Lleida	10	3.905	3.915	2,4
Tarragona	70	6.280	6.350	4,0
TOTAL CATALUNYA	2.270	29.060	31.330	19,6
Año 1966				
Barcelona	2.696	14.670	17.366	4,7
Girona	3.230	4.160	7.390	2.0
Lleida	147	6.119	6.266	1,7
Tarragona	50	8.965	9.015	2,5
TOTAL CATALUNYA	6.123	33.914	40.037	10,9
Año 1970				
Barcelona	2.899	9.986	12.885	3,2
Girona	3.245	4.332	7.577	1,9
Lleida	119	5.912	6.031	1,5
Tarragona	40	8.317	8.357	2,1
TOTAL CATALUNYA	6.303	28.547	34.850	8,6

Sigue...

Cuadro nº 11 .- HORTALIZAS. Evolución en Catalunya (continuación)

Año 1974	Ha. Secano	Regadio libre	Regadio Protegido	Total Ha.	% respect a España
Barcelona	2.170	8.844	312	11.326	2,4
Girona	2.277	3.833	6	6.116	1,3
Lleida	340	5.948	16	6.304	0,8
Tarragona	798	12.082	380	13.260	2,8
TOTAL CATALUNYA	5.585	30.707	714	37.006	7,8
Año 1976					
Barcelona	2.090	9.800	470	12.360	2,6
Girona	2.321	4.081	8	6.410	1,4
Lleida	398	5.936	14	6.348	1,3
Tarragona	855	12.253	480	13.588	2,9
TOTAL CATALUNYA	5.664	32.070	972	38.706	8,3

Cuadro nº 13 .- MANZANO. Evolución en Catalunya

Año 1943	Total Ha.	% respecto a España
Barcelona	1.050	11,5
Girona	95	1,0
Lleida	-	-
Tarragona	132	1,4
TOTAL CATALUNYA	1.277	14,0
Año 1950		
Barcelona	1.434	13,6
Girona	12	0,1
Lleida	-	-
Tarragona	112	1,1
TOTAL CATALUNYA	1.558	14,8
Año 1954		
Barcelona	1.780	14,6
Girona	20	0,2
Lleida	60	0,5
Tarragona	130	1,1
TOTAL CATALUNYA	2.090	17,1
Año 1958		
Barcelona	1.100	7,8
Girona	70	0,5
Lleida	110	0,8
Tarragona	150	1,1
TOTAL CATALUNYA	1.430	10,1

Sigue...

Cuadro nº 13 .- MANZANO. Evolución en Catalunya (continuación)

Año 1962	Ha. Secano	Ha. Regadio	Total Ha.	% respecto a España
Barcelona	-	1.800	1.800	10,4
Girona	60	90	150	0,9
Lleida	-	200	200	1,1
Tarragona	-	150	150	0,9
TOTAL CATALUNYA	60	2.240	2.300	13,2
Año 1966				
Barcelona	5	1.775	1.780	6,5
Girona	160	340	500	1,8
Lleida	24	3.726	3.750	13,7
Tarragona	-	150	150	0,5
TOTAL CATALUNYA	189	5.991	6.100	22,4
Año 1970				
Barcelona	100	1.200	1.300	3,2
Girona	70	1.040	1.110	2,7
Lleida	20	3.510	3.530	8,8
Tarragona	-	203	203	0,5
TOTAL CATALUNYA	190	5.953	6.143	15,3
Año 1974				
Barcelona	643	1.363	2.006	2,7
Girona	100	2.800	2.900	3,9
Lleida	938	14.476	15.414	20,8
Tarragona	173	889	1.062	1,4
TOTAL CATALUNYA	1.854	19.528	21.382	28,9

Sigue...

Cuadro nº 13 .- MANZANO. Evolución en Catalunya (continuación)

Año 1976	Ha. Secano	Ha. Regadio	Total Ha.	% respecto a España
Barcelona	630	1.200	1.830	2,7
Girona	50	1.914	1.964	2,9
Lleida	906	14.071	14.977	22,1
Tarragona	151	881	1.032	1,5
TOTAL CATALUNYA	1.737	18.066	19.803	29,3

Cuadro nº 14 .- PERAL. Evolución en Catalunya

Año 1943	Total Ha.	% respecto a España
Barcelona	1.000	37,7
Girona	22	0,8
Lleida	-	-
Tarragona	83	3,1
TOTAL CATALUNYA	1.105	41,6
Año 1950		
Barcelona	1.055	35,3
Girona	25	0,8
Lleida	-	-
Tarragona	74	2,5
TOTAL CATALUNYA	1.154	38,6
Año 1954		
Barcelona	985	31,7
Girona	30	1,0
Lleida	30	1,0
Tarragona	130	4,2
TOTAL CATALUNYA	1.175	37,8
Año 1958		
Barcelona	1.000	24,6
Girona	40	1,0
Lleida	130	3,2
Tarragona	150	3,7
TOTAL CATALUNYA	1.320	32,4

Sigue...

Cuadro nº 14 .- PERAL. Evolución en Catalunya (continuación)

Año 1962	Ha. Secano	Ha. Regadio	Total Ha.	% respecto a España
Barcelona	-	800	800	11,3
Girona	40	40	80	1,1
Lleida	-	2.340	2.340	33,1
Tarragona	-	150	150	2,1
TOTAL CATALUNYA	40	3.330	3.370	47,7
Año 1966				
Barcelona	-	775	775	6,0
Girona	-	-	-	-
Lleida	42	4.848	4.890	37,6
Tarragona	-	150	150	1,1
TOTAL CATALUNYA	42	5.773	5.815	44,7
Año 1970				
Barcelona	10	400	410	1,8
Girona	30	162	192	0,9
Lleida	20	3.317	3.337	15,0
Tarragona	-	175	175	0,8
TOTAL CATALUNYA	60	4.054	4.114	18,5
Año 1974				
Barcelona	170	530	700	1,7
Girona	36	198	234	0,6
Lleida	375	11.321	11.696	27,9
Tarragona	67	712	779	1,8
TOTAL CATALUNYA	648	12.761	13.409	32,0

Sigue...

Cuadro nº 14 .- PERAL. Evolución en Catalunya (continuación)

Año 1976	Ha. Secano	Ha. Regadio	Total Ha.	% respecto a España
Barcelona	180	540	720	1,8
Girona	20	193	213	0,5
Lleida	389	10.850	11.239	29,0
Tarragona	64	637	701	1,8
TOTAL CATALUNYA	653	12.220	12.873	33,2

Cuadro nº 15 .- MELOCOTON. Evolución en Catalunya

Año 1943	Total Ha.	% respecto a España
Barcelona	3.100	64,8
Girona	16	0,3
Lleida	-	-
Tarragona	301	6,3
TOTAL CATALUNYA	3.417	71,4
Año 1950		
Barcelona	3.348	67,2
Girona	16	0,3
Lleida	-	-
Tarragona	209	4,2
TOTAL CATALUNYA	3.573	71,7
Año 1954		
Barcelona	4.230	60,2
Girona	20	0,3
Lleida	90	1,3
Tarragona	1.160	16,5
TOTAL CATALUNYA	5.500	78,2
Año 1958		
Barcelona	1.450	24,3
Girona	30	0,5
Lleida	110	1,8
Tarragona	1.200	20,1
TOTAL CATALUNYA	2.790	46,8

Sigue...

Cuadro nº 15 .- MELOCOTON. Evolución en Catalunya (continuación)

Año 1962	Ha. Secano	Ha. Regadio	Total Ha.	% respecto a España
Barcelona	550	1.600	2.150	24,2
Girona	20	30	50	0,6
Lleida	-	510	510	5,7
Tarragona	-	1.200	1.200	13,5
TOTAL CATALUNYA	570	3.340	3.910	44,0
Año 1966				
Barcelona	980	1.170	2.150	13,0
Girona	38	100	138	0,8
Lleida	28	3.920	3.948	24,0
Tarragona	-	1.200	1.200	7,3
TOTAL CATALUNYA	1.046	6.390	7.436	45,1
Año 1970				
Barcelona	1.380	840	2.220	7,2
Girona	90	250	340	1,1
Lleida	25	5.754	5.779	18,8
Tarragona	-	1.220	1.220	3,9
TOTAL CATALUNYA	1.495	8.064	9.559	30,9
Año 1974				
Barcelona	2.200	800	3.000	5,6
Girona	116	462	578	1,1
Lleida	41	7.158	7.199	13,4
Tarragona	548	2.673	3.221	6,0
TOTAL CATALUNYA	2.905	11.093	13.998	26,0

Sigue...

Cuadro nº 15 .- MELOCOTON. Evolución en Catalunya (continuación)

Año 1976	Ha. Secano	Ha. Regadio	Total Ha.	% respecto a España
Barcelona	2.000	810	2.810	5,9
Girona	92	417	509	1,1
Lleida	46	6.670	6.716	14,0
Tarragona	387	2.463	2.850	5,9
TOTAL CATALUNYA	2.525	10.360	12.885	26,8

Cuadro nº 16 .- ALGARROBO. Evolución en Catalunya

Año 1943	Total Ha. cultivadas	% respecto a España
Barcelona	3.250	2,0
Tarragona	46.884	28,8
TOTAL CATALUNYA	50.134	30,8
Año 1950		
Barcelona	3.042	2,0
Tarragona	40.850	26,8
TOTAL CATALUNYA	43.892	28,8
Año 1954		
Barcelona	3.500	2,3
Tarragona	40.480	26,6
TOTAL CATALUNYA	43.980	28,9

Sigue...

Cuadro nº 16 .- ALGARROBO. Evolución en Catalunya

Año 1958	Total Ha. cultivadas	% respecto a España
Barcelona	3.400	2,1
Tarragona	38.000	23,5
TOTAL CATALUNYA	41.400	25,6
Año 1962		
Barcelona	3.100	1,9
Tarragona	36.000	22,6
TOTAL CATALUNYA	39.100	24,5
Año 1966		
Barcelona	3.000	1,9
Tarragona	34.000	21,1
TOTAL CATALUNYA	37.000	23,0
Año 1970		
Barcelona	1.660	1,0
Tarragona	21.023	13,0
TOTAL CATALUNYA	22.683	14,0
Año 1974		
Barcelona	1.147	0,7
Tarragona	19.357	12,7
TOTAL CATALUNYA	20.504	13,5
Año 1976		
Barcelona	1.200	0,8
Tarragona	16.767	12,0
TOTAL CATALUNYA	17.967	12,9

Cuadro nº 17 .- ALMENDRO. Evolución en Catalunya

Año 1943	Total Hectáreas	% respecto a España
Barcelona	3.300	2,2
Girona	30	0,0
Lleida	835	0,5
Tarragona	5.333	3,5
TOTAL CATALUNYA	9.498	6,3
Año 1950		
Barcelona	3.715	2,4
Girona	30	0,0
Lleida	926	0,6
Tarragona	6.003	3,9
TOTAL CATALUNYA	10.674	6,9
Año 1954		
Barcelona	4.180	2,6
Girona	30	0,0
Lleida	1.590	1,0
Tarragona	7.350	4,6
TOTAL CATALUNYA	13.150	8,2
Año 1958		
Barcelona	3.200	1,8
Girona	30	0,0
Lleida	1.610	0,9
Tarragona	7.400	4,3
TOTAL CATALUNYA	12.240	7,1

Sigue...

Cuadro nº 17 .- ALMENDRO. Evolución en Catalunya (continuación)

Año 1962	Ha. Secano	Ha. Regadio	Total Ha.	% respecto a España
Barcelona	5.200	-	5.200	2,5
Girona	30	-	30	-
Lleida	1.230	410	1.640	0,8
Tarragona	7.400	-	7.400	3,6
TOTAL CATALUNYA	13.860	410	14.270	6,9
Año 1966				
Barcelona	1.450	-	1.450	0,7
Girona	30	-	30	-
Lleida	5.994	197	6.191	2,8
Tarragona	7.600	-	7.600	3,5
TOTAL CATALUNYA	15.074	197	15.271	6,9
Año 1970				
Barcelona	1.550	-	1.550	0,6
Girona	12	-	12	0,0
Lleida	6.495	120	6.615	2,4
Tarragona	7.660	-	7.660	2,8
TOTAL CATALUNYA	15.717	120	15.837	5,8
Año 1974				
Barcelona	2.310	5	2.315	0,5
Girona	40	-	40	0,0
Lleida	25.389	516	25.905	5,4
Tarragona	22.253	318	22.571	4,7
TOTAL CATALUNYA	49.992	839	50.831	10,6

Sigue...

Cuadro nº 17 .- ALMENDRO. Evolución en Catalunya (continuación)

Año 1976	Ha. Secano	Ha. Regadio	Total Ha.	% respecto a España
Barcelona	2.235	3	2.238	0,5
Girona	49	2	51	0,0
Lleida	23.377	472	23.849	5,3
Tarragona	20.480	309	20.789	4,6
TOTAL CATALUNYA	46.141	786	46.927	10,4

Cuadro nº 18 .- AVELLANO.- Evolución en Catalunya

Año 1943	Total hectáreas	% respecto a España
Barcelona	900	4,3
Girona	600	2,8
Lleida	-	-
Tarragona	19.298	92,3
TOTAL CATALUNYA	20.798	99,4
Año 1950		
Barcelona	795	3,2
Girona	393	1,6
Lleida	-	-
Tarragona	23.208	94,7
TOTAL CATALUNYA	24.396	99,5
Año 1954		
Barcelona	800	3,4
Girona	380	1,6
Lleida	4	0,0
Tarragona	22.120	94,4
TOTAL CATALUNYA	23.304	99,5
Año 1958		
Barcelona	800	3,3
Girona	600	2,5
Lleida	5	0,0
Tarragona	22.500	93,5
TOTAL CATALUNYA	23.905	99,4

Sigue...

Cuadro nº 18 .- AVELLANO. Evolución en Catalunya (continuación)

Año 1962	Ha. secano	Ha. Regadio	Total Ha.	% respecto a España
Barcelona	250	-	250	0,1
Girona	600	-	600	2,5
Lleida	2	-	2	0,0
Tarragona	14.700	7.800	22.500	95,5
TOTAL CATALUNYA	15.552	7.800	23.352	99,1
Año 1966				
Barcelona	245	20	265	1,1
Girona	700	50	750	3,1
Lleida	2	-	2	0,0
Tarragona	15.000	7.800	22.800	94,6
TOTAL CATALUNYA	15.947	7.870	23.817	98,8
Año 1970				
Barcelona	270	20	290	1,2
Girona	1.015	50	1.065	4,3
Lleida	2	-	2	0,0
Tarragona	14.980	7.795	22.775	91,6
TOTAL CATALUNYA	16.267	7.865	24.132	97,0
Año 1974				
Barcelona	646	18	664	2,1
Girona	1.222	-	1.222	3,9
Lleida	31	25	56	0,2
Tarragona	17.987	9.023	27.010	87,3
TOTAL CATALUNYA	19.886	9.066	28.952	93,6

Sigue...

Cuadro nº 18 .- AVELLANO. Evolución en Catalunya (continuación)

Año 1976	Ha. Secano	Ha. Regadio	Total Ha.	% respecto a España
Barcelona	600	20	620	1,9
Girona	1.195	3	1.198	3,7
Lleida	30	10	40	0,1
Tarragona	16.784	11.390	28.174	88,0
TOTAL CATALUNYA	18.609	11.423	30.032	94,1

Cuadro nº 19 .- VIÑEDO. Evolución en Catalunya

Año 1943	Ha. cultivo único	Ha. cultivo asociado	Total Ha. cultivadas	% respecto a España
Barcelona	67.250	2.900	70.150	5,6
Girona	9.364	203	9.567	0,8
Lleida	22.460	860	23.320	1,8
Tarragona	58.579	28.403	86.982	6,9
TOTAL CATALUNYA	157.653	32.366	190.019	15,1
Año 1950				
Barcelona	65.105	2.890	67.995	5,2
Girona	9.450	215	9.665	0,7
Lleida	10.732	7.528	18.260	1,4
Tarragona	59.985	32.193	92.178	7,0
TOTAL CATALUNYA	145.272	42.826	188.098	14,3
Año 1954				
Barcelona	56.000	2.830	58.830	4,4
Girona	9.650	210	9.860	0,7
Lleida	10.780	7.545	18.325	1,4
Tarragona	54.715	32.210	86.925	6,5
TOTAL CATALUNYA	131.145	42.795	173.940	12,9
Año 1958				
Barcelona	61.100	3.000	64.100	4,5
Girona	9.610	260	9.870	0,7
Lleida	9.210	6.680	15.890	1,1
Tarragona	57.280	43.550	100.830	7,0
TOTAL CATALUNYA	137.200	53.490	190.690	13,3

Sigue...

Cuadro nº 19 .- VINEDO. Evolución en Catalunya (continuación)

Año 1962	Ha. cultivo único	Ha. cultivo asociado	Total Ha. cultivadas	% respecto a España
Barcelona	56.000	2.500	58.500	3,9
Girona	9.700	600	10.300	0,7
Lleida	8.365	6.145	14.510	1,0
Tarragona	60.110	43.500	103.610	6,9
TOTAL CATALUNYA	134.175	52.745	186.920	12,5
Año 1966				
Barcelona	50.080	2.000	52.080	3,6
Girona	9.050	100	9.150	0,6
Lleida	3.650	6.430	10.080	0,7
Tarragona	63.035	7.400	70.435	4,9
TOTAL CATALUNYA	125.815	15.930	141.745	9,9
Año 1970				
Barcelona	33.960	130	34.090	2,3
Girona	9.022	100	9.122	0,6
Lleida	3.400	7.070	10.470	0,7
Tarragona	63.942	345	64.287	4,3
TOTAL CATALUNYA	110.324	7.645	117.969	7,9
Año 1974				
Barcelona	30.490	90	30.580	2,0
Girona	7.808	30	7.838	0,5
Lleida	7.744	879	8.623	0,6
Tarragona	60.636	1.424	62.060	4,2
TOTAL CATALUNYA	106.678	2.423	109.101	7,3

Sigue...

Cuadro nº 19 .- VIÑEDO. Evolución en Catalunya (continuación)

Año 1976	Ha. cultivo único	Ha. cultivo asociado	Total Ha. cultivadas	% respecto a España
Barcelona	29.400	90	29.490	1,9
Girona	7.023	32	7.055	0,5
Lleida	6.713	611	7.324	0,5
Tarragona	62.835	1.131	63.966	4,1
TOTAL CATALUNYA	105.971	1.864	107.835	7,0

Cuadro nº 20 .- OLIVAR. Evolución en Catalunya

Año 1943	Ha. cultivo único	Ha. cultivo asociado	Total Ha. cultivadas	% respecto a España
Barcelona	4.440	4.360	8.800	0,5
Girona	7.320	1.200	8.520	0,5
Lleida	34.945	26.650	61.595	3,4
Tarragona	54.056	28.386	82.442	4,5
TOTAL CATALUNYA	100.761	50.596	161.357	8,9
Año 1950				
Barcelona	4.495	4.396	8.891	0,5
Girona	7.320	1.110	8.430	0,4
Lleida	36.912	27.784	64.696	3,5
Tarragona	56.543	32.183	88.726	4,7
TOTAL CATALUNYA	105.270	65.473	170.743	9,1
Año 1954				
Barcelona	4.480	4.420	8.900	0,5
Girona	7.310	1.112	8.422	0,4
Lleida	37.100	27.900	65.000	3,4
Tarragona	56.350	32.190	88.540	4,6
TOTAL CATALUNYA	105.240	65.622	170.862	8,9
Año 1958				
Barcelona	3.000	3.100	6.100	0,3
Girona	4.300	600	4.900	0,2
Lleida	37.140	27.930	65.070	3,3
Tarragona	58.820	21.750	80.570	4,2
TOTAL CATALUNYA	103.260	53.380	156.640	8,0

Sigue...

Cuadro nº 20 .- OLIVAR. Evolución en Catalunya (continuación)

Año 1962	Ha. cultivo único	Ha. cultivo asociado	Total Ha. cultivadas	% respecto a España
Barcelona	3.800	3.850	7.650	0,4
Girona	5.700	550	5.250	0,3
Lleida	37.240	28.010	65.250	3,3
Tarragona	62.230	21.800	84.030	4,2
TOTAL CATALUNYA	108.970	54.210	162.180	8,2
Año 1966				
Barcelona	4.253	500	4.753	0,2
Girona	5.100	600	5.700	0,3
Lleida	43.400	29.120	72.520	3,5
Tarragona	78.575	11.914	90.489	4,4
TOTAL CATALUNYA	131.328	42.134	173.462	8,4
Año 1970				
Barcelona	1.800	4.110	5.910	0,3
Girona	5.050	560	5.610	0,3
Lleida	43.177	25.713	68.890	3,3
Tarragona	80.045	6.906	86.951	4,1
TOTAL CATALUNYA	130.072	37.289	167.361	8,0
Año 1974	Ha. secano	Ha. regadio	Total Ha.	
Barcelona	3.630	-	3.630	0,2
Girona	2.000	-	2.000	0,1
Lleida	41.660	1.215	42.875	2,2
Tarragona	83.435	1.299	84.734	4,4
TOTAL CATALUNYA	130.725	2.514	133.239	6,8

Sigue...

Cuadro nº 20 .- OLIVAR. Evolución en Catalunya (continuación)

Año 1976	Ha. Secano	Ha. Regadio	Total Ha.	% respecto a España
Barcelona	3.300	-	3.300	0,2
Girona	2.080	-	2.080	0,1
Lleida	41.489	1.177	42.666	2,2
Tarragona	78.904	1.067	79.971	4,1
TOTAL CATALUNYA	125.773	2.244	128.017	6,6

Cuadro nº 21 .- PORCINO. Evolución en Catalunya

Provincia	Total cabezas	% Respecto a España	Cerdas Vientre	% Respecto a España
	1950			
Barcelona	36.403	1,4	5.308	1,0
Gerona	27.573	1,0	8.112	1,6
Lérida	31.675	1,2	6.700	1,3
Tarragona	6.898	0,3	1.065	0,2
Total Catalunya	102.549	3,8	21.185	4,2
	1955			
Barcelona	38.549	1,4	7.174	1,5
Gerona	29.230	1,0	8.399	1,8
Lérida	47.417	1,7	7.648	1,6
Tarragona	56.326	2,0	900	0,2
Total Catalunya	171.522	6,1	24.121	5,2
	1960			
Barcelona	86.354	1,4	9.394	2,0
Gerona	88.460	1,5	8.519	1,8
Lérida	80.765	1,3	12.429	2,7
Tarragona	211.486	3,5	8.165	1,8
Total Catalunya	467.065	7,7	38.507	8,4
	1962			
Barcelona	91.938	1,5	8.876	1,7
Gerona	155.528	2,5	15.015	2,8
Lérida	154.673	2,5	14.933	2,8
Tarragona	44.406	0,7	4.288	0,8
Total Catalunya	446.545	7,3	43.112	8,1
	1965			
Barcelona	97.369	1,9	8.634	1,9
Gerona	164.716	3,3	14.605	3,3
Lérida	163.810	3,3	14.525	3,3
Tarragona	47.027	0,9	4.170	0,9
Total Catalunya	472.922	9,6	41,934	9,4
	1967			
Barcelona	299.892	5,5	30.297	5,1
Gerona	149.119	2,7	15.065	2,6
Lérida	171.870	3,1	17.363	2,9
Tarragona	54.092	1,0	5.464	0,9
Total Catalunya	674.973	12,4	68.189	11,5

Sigue....

Cuadro nº 21 PORCINO. Evolución en Catalunya (continuación)

Año 1969	Barcelona	Girona	Lleida	Tarragona	Catalunya
Total cabezas	466.805	232.114	267.527	84.220	1.050.66
% respecto Esp.	7,61%	3,79%	4,36%	1,37%	17,14
Menores 2 meses	122.423	60.873	70.161	22.084	275.54
% respecto Esp.	7,18%	3,57%	4,11%	1,30%	16,16
Engorde	276.083	137.280	158.224	49.809	621.39
% respecto Esp.	8,44%	4,20%	4,83%	1,52%	18,99
Cerdas vientre	68.083	33.961	39.142	12.327	153.45
% respecto Esp.	5,91%	2,95%	3,40%	1,07	13,32
Año 1971					
Total cabezas	580.216	290.045	558.434	142.181	1.570.87
% respecto Esp.	8,39%	4,19%	8,07%	2,06%	22,71
Menores 2 meses	150.569	110.892	101.614	49.965	405.04
% respecto Esp.	8,08%	5,95%	5,46%	2,68%	21,75
Engorde	354.036	137.325	401.302	79.906	972.56
% respecto Esp.	9,16%	3,55%	10,38%	2,07%	25,16
Cerdas vientre	75.610	41.828	55.518	19.472	192.42
% respecto Esp.	6,36%	3,52%	4,67%	1,63%	16,19

Sigue...

Cuadro nº 21 PORCINO. Evolución en Catalunya (continuación)

Año 1974	Barcelona	Girona	Lleida	Tarragona	Catalunya
Total cabezas	716.513	423.897	841.380	184.798	2.166.58
% respecto Esp.	8,26%	4,89%	9,70%	2,13%	24,99
Menores 2 meses	166.447	139.463	121.851	35.637	463.39
% respecto Esp.	7,66%	6,42%	5,61%	1,64%	21,32
Engorde	463.990	231.231	655.682	120.189	1.471.09
% respecto Esp.	8,87%	4,42%	12,53%	2,30%	28,11
Cerdas vientre	86.076	53.203	63.847	28.972	232.09
% respecto Esp.	6,80%	4,21%	5,05%	2,29%	18,36
Año 1976					
Total cabezas	670.845	386.728	934.471	225.232	2.217.27
% respecto Esp.	7,25%	4,18%	10,10%	2,44%	23,98
Menores 2 meses	186.942	123.142	148.559	49.187	507.38
% respecto Esp.	7,83%	5,16%	6,22%	2,06%	21,26
Engorde	390.630	210.408	699.521	140.053	1.440.61
% respecto Esp.	7,19%	3,87%	12,87%	2,58%	26,51
Cerdas vientre	93.273	53.078	83.140	35.992	265.48
% respecto Esp.	6,53%	3,72%	5,82%	2,52%	18,53

Fuente: Elaboración propia a partir de los Censos y Encuestas Ganadera del Ministerio de Agricultura.

Cuadro nº 25 .- BOVINO. Evolución en Catalunya

Provincia	Total Cabezas. 1950	% respecto España	Total Cabezas. 1955	% respecto España
Barcelona	51.333	1,6	86.678	3,2
Girona	72.280	2,3	61.094	2,2
Lleida	28.212	0,9	24.633	0,9
Tarragona	6.364	0,2	4.906	0,2
Total Catalunya	158.189	5,1	177.311	6,5

Año 1960	Barcelona	Girona	Lleida	Tarragona	Cataluny
Total cabezas	122.294	84.479	32.908	7.582	247.26
% respecto Esp.	3,4 %	2,3 %	0,9 %	0,2 %	6,8
Menores 1 año	23.608	14.915	4.863	1.994	45.38
% respecto Esp.	3,3 %	2,1 %	0,7 %	0,3 %	6,4
Total vacas	72.397	54.232	21.047	3.828	151.50
% respecto Esp.	3,8 %	2,8 %	1,1 %	0,2 %	7,9
Ordeño exclusiv.	58.160	25.745	11.208	3.709	98.82
% respecto Esp.	8,5 %	3,8 %	1,6 %	0,5 %	14,5
Año 1962					
Total cabezas	76.796	106.581	51.268	6.702	241.34
% respecto Esp.	2,1 %	2,9 %	1,4 %	0,2 %	6,5
Menores 1 año	17.263	23 959	11.525	1.506	54.253
% respecto Esp.	2,4 %	3,3 %	1,6 %	0,2 %	7,4
Total vacas	42.586	59.101	28.429	3.715	133.83
% respecto Esp.	2,2 %	3,0 %	1,4 %	0,2 %	6,8
Ordeno exclusiv.	30.023	41.667	20.043	2.619	94.35
% respecto Esp.	4,3 %	6,0 %	2,9 %	0,4 %	13,7

Sigue ...

Cuadro nº 25 .- BOVINO. Evolución en Catalunya (continuación)

Año 1965	Barcelona	Girona	Lleida	Tarragona	Catalunya
Total cabezas	68.345	94.854	45.628	5.963	214.790
% respecto Esp.	1,8 %	2,5 %	1,2 %	0,2 %	5,8 %
Menores 1 año	17.980	24.953	12.003	1.568	56.504
% respecto Esp.	0,9 %	3,2 %	1,5 %	0,2 %	7,2 %
Total vacas	38.011	52.755	25.377	3.317	119.460
% respecto Esp.	1,9 %	2,6 %	1,2 %	0,2 %	5,9 %
Ordeño exclusiv.	30.046	41.699	20.058	2.622	94.425
% respecto Esp.	4,0 %	5,6 %	2,7 %	0,3 %	12,7 %
Año 1967					
Total cabezas	66.894	98.550	53.006	7.891	226.341
% respecto Esp.	1,7 %	2,6 %	1,4 %	0,2 %	5,9 %
Menores 1 año	17.856	26.304	14.148	2.106	60.414
% respecto Esp.	2,1 %	3,1 %	1,7 %	0,2 %	7,1 %
Total vacas	36.927	54.402	29.261	4.356	124.946
% respecto Esp.	1,7 %	2,6 %	1,4 %	0,2 %	5,9 %
Ordeño exclusiv.	29.248	43.354	23.318	3.471	99.391
% respecto Esp.	3,6 %	5,3 %	2,8 %	0,4 %	12,1 %

Sigue....

Cuadro nº 25 .- BOVINO. Evolución en Catalunya (continuación)

Año 1969	Barcelona	Girona	Lleida	Tarragona	Catalun
Total animales	65.165	96.004	51.633	7.710	220.51
% respecto Esp.	1,5 %	2,3 %	1,2 %	0,2 %	5,3
Engorde (1)	22.644	33.359	17.942	2.674	76.61
% respecto Esp.	1,9 %	2,9 %	1,5 %	0,2 %	6,6
Reproductoras menores 2 años	5.713	8.417	4.527	677	19.33
% respecto Esp.	1,0 %	1,5 %	0,8 %	0,1%	3,5
Ordeño exclusiv.	30.011	44.213	23.779	3.546	101.54
% respecto Esp.	3,0 %	4,5 %	2,4 %	0,4 %	10,3
No ordeño (vacas)	2.423	3.570	1.920	288	8.20
% respecto Esp.	0,4 %	0,6 %	0,4 %	0,0 %	1,5
Sementales	897	1.321	710	109	3.03
% respecto Esp.	1,6 %	2,3 %	1,2 %	0,2 %	5,4

(1) Bovino menor de 12 meses y machos de 12 a 24 meses, no reproductores.

Cuadro nº 25 .- BOVINO. Evolución en Catalunya (continuación)

Año 1971	Barcelona	Girona	Lleida	Tarragona	Catalun
Total animales	88.537	110.294	59.583	9.274	267.6
% respecto Esp.	2,1 %	2,6 %	1,4 %	0,2 %	6,3
Engorde (1)	38.223	13.704	7.955	2.091	61.9
% respecto Esp.	3,2 %	1,2 %	0,7 %	0,2 %	5,2
Reproductoras menores 2 años	9.305	12.283	4.728	466	26.7
% respecto Esp.	1,7 %	2,3 %	0,9 %	0,1 %	5,0
Ordeño exclusiv.	38.259	54.101	32.947	1.990	127.2
% respecto Esp.	3,4 %	4,8 %	2,9 %	0,2 %	11,4
Vacas no ordeño	71	8.202	208	460	8.9
% respecto Esp.	0,0 %	1,5 %	0,0 %	0,1 %	1,6
Sementales	1.949	1.172	616	74	3.81
% respecto Esp.	3,3 %	2,0 %	1,0 %	0,1%	6,5

(1) Bovino menor de 12 meses y machos de 12 a 24 meses, no reproductores.

Cuadro nº 25 .- BOVINO. Evolución en Catalunya (continuación)

Año 1974	Barcelona	Girona	Lleida	Tarragona	Catalun
Total animales	74.477	104.047	71.900	8.175	258.5
% respecto Esp.	1,7 %	2,3 %	1,6 %	0,2 %	5,8
Engorde (1)	35.494	28.981	29.921	5.721	100.1
% respecto Esp.	2,7 %	2,2 %	2,3 %	0,4 %	7,6
Reproductoras menores 2 años	6.226	10.418	5.781	886	23.3
% respecto Esp.	1,1 %	1,8 %	1,0 %	0,1 %	4,0
Ordeño (2)	31.571	57.093	35.048	1.179	124.8
% respecto Esp.	1,7 %	3,1 %	1,9 %	0,1 %	6,7
Vacas no ordeño	341	6.416	761	108	7.62
% respecto Esp.	0,0 %	1,1 %	0,1 %	0,0 %	1,3
Sementales	845	1.409	479	39	2.77
% respecto Esp.	1,4 %	2,4 %	0,8 %	0,0 %	4,8
Ordeño exclusiv.	25.203	53.349	29.583	614	108.74
% respecto Esp.	2,2 %	4,7 %	2,6 %	0,0 %	9,6 %

(1) Bovino menor de 12 meses y machos de 12 a 24 meses, no reproductores.

(2) Incluye también a vacas mixtas de ordeño, que en Catalunya tienen poco peso específico.

Cuadro nº 25 .- BOVINO. Evolución en Catalunya (continuación)

Año 1976	Barcelona	Girona	Lleida	Tarragona	Catalunj
Total animales	89.099	114.160	80.567	8.428	292.254
% respecto Esp.	2,0 %	2,6 %	1,8 %	0,2 %	6,7 %
Engorde (1)	43.563	38.937	33.170	4.091	119.761
% respecto Esp.	3,2 %	2,9 %	2,5 %	0,3 %	8,9 %
Reproductoras menores 2 años	8.063	10.837	7.569	1.395	27.864
% respecto Esp.	1,4 %	1,9 %	1,3 %	0,2 %	5,0 %
Ordeño (2)	31.188	53.172	35.270	1.948	121.578
% respecto Esp.	1,7 %	2,9 %	1,9 %	0,1 %	6,7 %
Vacas no ordeño	3.943	9.508	3.593	195	17.239
% respecto Esp.	0,7 %	1,7 %	0,6 %	0,0 %	3,1 %
Sementales	1.989	1.704	965	71	4.729
% respecto Esp.	3,4 %	2,9 %	1,7 %	0,1 %	8,2 %
Ordeño exclusiv.	25.436	49.794	30.719	3.325	109.274
% respecto Esp.	2,1 %	4,2 %	2,6 %	0,3 %	9,2 %

(1) Bovino menor de 12 meses y machos de 12 a 24 meses, no reproductores.

(2) Incluye también a vacas mixtas de ordeño, que en Catalunya tienen poco peso específico.

Cuadro nº 31 .- OVINO. Evolución en Catalunya

Año 1950	nº total cabezas	% respecto a España	nº ovejas	% respecto a España
Barcelona	69.686	0,4	50.794	0,4
Girona	122.014	0,7	97.233	0,8
Lleida	205.261	1,2	142.103	1,2
Tarragona	54.824	0,3	38.639	0,3
TOTAL CATALUNYA	451.785	2,7	328.769	2,7
Año 1955				
Barcelona	68.147	0,4	49.117	0,4
Girona	125.338	0,7	95.053	0,8
Lleida	225.808	1,4	149.498	1,3
Tarragona	57.175	0,3	40.993	0,4
TOTAL CATALUNYA	476.468	2,3	334.661	3,0
Año 1960				
Barcelona	114.362	0,5	64.878	0,5
Girona	184.881	0,8	125.222	0,9
Lleida	303.423	1,3	198.822	1,5
Tarragona	88.294	0,4	50.748	0,4
TOTAL CATALUNYA	690.963	3,0	439.670	3,3
Año 1962				
Barcelona	149.697	0,7	90.091	0,7
Girona	183.280	0,9	110.302	0,8
Lleida	371.702	1,8	223.699	1,7
Tarragona	101.143	0,5	60.870	0,5
TOTAL CATALUNYA	805.822	4,0	484.962	3,7

Sigue...

Cuadro nº 31 .- OVINO. Evolución en Catalunya (continuación)

Año 1965	nº total cabezas	% respecto a España	nº ovejas	% respecto a Espana
Barcelona	126.589	0,7	78.227	0,6
Girona	154.990	0,9	95.777	0,8
Lleida	314.326	1,8	194.241	1,6
Tarragona	85.532	0,5	52.855	0,4
TOTAL CATALUNYA	681.437	4,0	421.100	3,4
Año 1967				
Barcelona	116.087	0,7	73.638	0,7
Girona	133.879	0,8	84.923	0,8
Lleida	324.581	1,9	205.892	1,8
Tarragona	77.317	0,4	49.045	0,4
TOTAL CATALUNYA	651.864	3,8	413.498	3,7
Año 1969				
Barcelona	119.976	0,6	78.113	0,7
Girona	138.365	0,7	90.085	0,8
Lleida	335.460	1,8	218.405	1,9
Tarragona	79.919	0,4	52.028	0,4
TOTAL CATALUNYA	673.720	3,5	438.631	3,9
Año 1971				
Barcelona	127.171	0,7	76.093	0,6
Girona	139.742	0,8	82.726	0,7
Lleida	364.980	2,1	230.120	2,0
Tarragona	91.584	0,5	53.834	0,5
TOTAL CATALUNYA	723.477	4,2	433.773	3,9

Sigue...

Cuadro nº 31 .- OVINO. Evolución en Catalunya (continuación)

Año 1974	Barcelona	Girona	Lleida	Tarragona	Catalunya
Total cabezas	93.809	117.969	321.371	78.634	611.783
% respecto a Esp.	0,6	0,7	2,0	0,5	3,9
Hembras entre 1 y 2 años	23.026	24.917	59.587	17.139	124.669
% respecto Esp.	0,8	0,9	2,1	0,6	4,5
Ovejas	47.384	71.653	166.345	40.138	325.520
% respecto Esp.	0,5	0,8	1,8	0,4	3,5
Año 1976					
Total cabezas	109.644	106.303	411.672	91.033	718.652
% respecto Esp.	0,7	0,7	2,8	0,6	4,9
Hembras entre 1 y 2 años	17.342	15.075	70.893	15.258	118.568
% respecto Esp.	0,6	0,6	2,7	0,6	4,5
Ovejas	63.661	72.974	250.777	52.709	440.121
% respecto Esp.	0,7	0,8	2,8	0,6	4,9

Cuadro nº 32 .- CAPRINO. Evolución en Catalunya

Año 1950	Nº total cabezas	% respecto a España	Hembras	% respecto a España
Barcelona	39.267	0,9	32.310	1,0
Girona	30.466	0,7	23.198	0,8
Lleida	29.097	0,7	21.300	0,7
Tarragona	48.438	1,2	35.128	1,1
TOTAL CATALUNYA	147.268	3,6	111.936	3,7
Año 1955				
Barcelona	24.740	0,8	18.959	0,9
Girona	15.629	0,5	11.134	0,5
Lleida	24.109	0,8	16.482	0,8
Tarragona	51.237	1,6	30.575	1,4
TOTAL CATALUNYA	115.715	3,7	77.150	3,6
Año 1960				
Barcelona	18.328	0,5	11.022	0,7
Girona	9.340	0,3	6.549	0,3
Lleida	13.050	0,4	8.167	0,4
Tarragona	37.421	1,1	20.666	1,0
TOTAL CATALUNYA	78.139	2,4	46.404	2,4
Año 1965				
Barcelona	11.719	0,5	6.996	0,5
Girona	4.986	0,2	2.976	0,2
Lleida	9.661	0,4	5.766	0,4
Tarragona	15.569	0,7	9.293	0,6
TOTAL CATALUNYA	41.935	1,9	25.022	1,7

Sigue...

Cuadro nº 32 .- CAPRINO. Evolución en Catalunya (continuación)

Año 1971	nº total cabezas	% respecto a España	Hembras	% respecto a España
Barcelona	10.451	0,4	6.042	0,4
Girona	3.381	0,1	2.075	0,1
Lleida	10.500	0,4	5.243	0,3
Tarragona	14.868	0,5	8.346	0,5
TOTAL CATALUNYA	39.200	1,4	21.706	1,4

Año 1976	Barcelona	Girona	Lleida	Tarragona	Catalunya
Total cabezas	11.253	1.864	6.697	12.446	32.260
% respecto Esp.	0,5	0,1	0,3	0,6	1,5
Hembras entre 1 y 2 años	1.997	98	1.107	2.272	5.474
% respecto Esp.	0,5	0,0	0,3	0,5	1,3
Hembras	6.693	1.386	3.450	7.763	19.292
% respecto Esp.	0,5	0,1	0,3	0,6	1,5

Cuadro nº 34 .- GALLINAS. Evolución en Catalunya

Año 1950	nº total cabezas	% respecto a España
Barcelona	708.900	3,0
Girona	717.100	3,0
Lleida	651.300	2,8
Tarragona	518.700	2,2
TOTAL CATALUNYA	2.596.000	11,1
Año 1960		
Barcelona	1.297.937	4,0
Girona	1.312.919	4,0
Lleida	1.192.469	3,7
Tarragona	949.690	2,9
TOTAL CATALUNYA	4.753.015	14,7
Año 1962		
Barcelona	2.259.632	5,6
Girona	1.093.555	2,7
Lleida	2.098.080	5,2
Tarragona	3.425.995	8,5
TOTAL CATALUNYA	8.877.262	22,2
Año 1974		
Barcelona	1.583.007	3,7
Girona	422.197	1,0
Lleida	1.344.004	3,1
Tarragona	4.179.215	9,7
TOTAL CATALUNYA	7.528.423	17,5

Cuadro nº 35 .- CONEJOS. Evolución en Catalunya

Año 1950	nº total cabezas	% respecto a España
Barcelona	159.500	3,7
Girona	95.100	2,2
Lleida	180.700	4,2
Tarragona	93.300	2,2
TOTAL CATALUNYA	528.600	12,3
Año 1960		
Barcelona	312.539	6,4
Girona	186.356	3,8
Lleida	354.096	7,2
Tarragona	182.823	3,7
TOTAL CATALUNYA	1.035.814	21,3
Año 1962		
Barcelona	277.924	6,7
Girona	184.325	4,4
Lleida	276.288	6,7
Tarragona	64.165	1,5
TOTAL CATALUNYA	802.702	19,4
Año 1974		
Barcelona	229.473	5,8
Girona	91.240	2,3
Lleida	235.847	6,0
Tarragona	70.280	1,8
TOTAL CATALUNYA	626.840	15,9

A N E X O Nº 10

EVOLUCION PROVINCIAL DE LOS GASTOS FUERA DEL SECTOR

FERTILIZANTES

	1960	1962	1967	1969	1971	1973	1975
Barcelona	208.238	199.337	287.622	222.811	188.120	514.774	592.464
Girona	51.811	70.593	72.563	88.595	136.680	96.385	167.280
Lleida	237.519	253.090	337.601	887.170	368.822	690.296	1531.168
Tarragona	267.529	186.706	618.652	614.461	259.222	757.873	778.491
CATALUNYA	765.097	709.726	1316.438	1813.037	952.844	2059.328	3069.403

PIENSOS

	1960	1962	1967	1969	1971	1973	1975
Barcelona	337.285	2015.190	1628.370	1703.621	2309.532	3187.926	6717.165
Girona	434.865	147.605	769.708	616.215	1192.608	1486.569	3467.186
Lleida	201.773	977.869	918.512	36.416	295.767	1030.116	3299.762
Tarragona	161.814	979.861	1648.387	932.482	1245.626	2528.115	5489.444
CATALUNYA	1135.737	4120.525	4964.977	3288.734	5043.533	8232.726	18973.557

TRATAMIENTOS SANITARIOS VEGETALES

	1960	1962	1967	1969	1971	1973	1975
Barcelona	17.607	56.171	48.796	57.743	60.070	101.717	163.156
Girona	4.893	15.010	24.791	33.791	47.100	65.846	98.796
Lleida	11.158	23.703	118.796	159.494	115.212	387.647	496.967
Tarragona	43.600	69.299	49.783	70.515	50.888	139.735	176.532
CATALUNYA	77.258	164.183	242.166	321.543	273.270	694.945	935.451

TRATAMIENTOS SANITARIOS GANADEROS

	1960	1962	1967	1969	1971	1973	1975
Barcelona	19.052	25.768	66.129	75.337	116.285	108.739	155.346
Girona	16.720	26.023	34.785	40.632	58.500	52.227	96.992
Lleida	14.705	29.893	51.125	62.308	83.210	110.830	178.234
Tarragona	17.277	22.992	66.641	73.647	37.390	124.826	120.446
CATALUNYA	67.754	104.676	218.680	251.924	295.385	396.622	551.018

MECANIZACION, CARBURANTES Y ELECTRICIDAD

	1960	1962	1967	1969	1971	1973	1975
Barcelona	45.893	97.029	237.905	475.810	637.322	747.902	1.487.139
Girona	26.610	58.855	163.114	226.228	473.870	559.796	1.043.746
Lleida	75.354	179.193	402.082	804.164	1.063.122	1.224.279	2.584.585
Tarragona	21.470	48.641	150.884	301.768	505.612	698.590	1.288.007
CATALUNYA	169.327	383.718	953.985	1.807.970	2.679.926	3.230.567	6.403.477

SEMILLAS

	1962	1967	1969	1971	1973	1975
Barcelona	32.872	59.320	68.955	89.584	91.924	166.541
Girona	7.901	44.805	56.631	64.402	103.303	187.362
Lleida	4.293	34.050	58.899	123.007	234.125	470.322
Tarragona	14.201	21.196	88.391	127.012	92.542	151.065
CATALUNYA	59.267	159.371	272.876	404.005	521.894	975.290

Fuente: Banco de Bilbao: "Renta Nacional de España y su distribución provincial". Años respectivos.

Autor Barrelbas Tapiero, Leon

Signatura N-395 IV

Títol Cambio de la agricultura regional y la adaptación de la población campesina

N.º del lector	Data de sortida	Data de retorn	Pròrroga