1995

Resum Compte General

Generalitat de Catalunya
Departament d' Economia i Finances
Intervenció General

RESUM DEL COMPTE GENERAL

1995

Generalitat de Catalunya
Departament d'Economia
i Finances
Institut d'Estadística
de Catalunya
2 5 ABR. 1997

Biblioteca R.47.509

Generalitat de Catalunya
Departament d'Economia i Finances

@ GENERALITAT DE CATALUNYA
Departament d'Economia i Finances
Intervenció General
Rambla de Catalunya, 19-21
08007 BARCELONA

Tercera edició: novembre 1996
Tiratge: 50 exemplars

ÍNDEX

1. COMPTE DE L'ADMINISTRACIÓ GENERAL

Gràfics del compte agregat
Drets i obligacions 8
Ingressos i pagaments 9

Liquidació de l'estat d'ingressos (art. 81.1 c) TRLF)
Per capítols, articles i conceptes 11
Per capítols 24

Quadre demostratriu dels crèdits autoritzats en l'estat de despeses i de les modificacions (art. 81.1. a TRLF)
Per capítols i articles 26

Liquidació de l'estat de despeses. Procés de gestió (art. 81.1. b TRLF)
Per capítols i articles 29

Liquidació de l'estat de despeses. Procés de pagament (art. 81 1. b TRLF)
Per capítols i articles 32

Compte general de tresoreria (art. 81.3 TRLF) 34

Resultat de l'exercici (art. 81.6 TRLF) 38

Balanç de situació 40

Compte de resultats 42

Estat demostratiu de l'evolució i de la situació de les inversions; especificació de

la incidència comarcal que tenen (art. 85 7 LF) 44

Liquidació per funcions 51

2. SERVEI CATALÀ DE LA SALUT

Gràfics del compte agregat
Drets i obligacions 68
Ingressos i pagaments 69

Liquidació de l'estat d'ingressos (art. 81.1 c TRLF)
Per capítols, articles i conceptes 71
Per capítols 76

Quadre demostratriu dels crèdits autoritzats en l'estat de despeses i les seves modificacions (art. 81.1 a TRLF)
Per capítols i articles 78

Liquidació de l'estat de despeses. Procés de gestió (art. 81.1 b TRLF)
Per capítols i articles 81

Liquidació de l'estat de despeses. Procés de pagament (art. 81.1 b TRLF)
Per capítols i articles 84

Compte general de tresoreria (art. 81.3 TRLF) 87

Resultat de l'exercici (art. 81.6 TRLF) 89

3. COMPTE DE LES ENTITATS GESTORES DE LA SEGURETAT SOCIAL

3.1. INSTITUT CATALÀ DE LA SALUT

Gràfics del compte agregat
Drets i obligacions 93
Ingressos i pagaments 94

Liquidació de l'estat d'ingressos (art. 81.1 c TRLF)
Per capítols, articles i conceptes 96
Per capítols 101

Quadre demostratriu dels crèdits autoritzats en l'estat de despeses i les seves modificacions (art. 81.1 a TRLF)
Per capítols i articles 103

Liquidació de l'estat de despeses. Procés de gestió (art. 81.1 b TRLF)
Per capítols i articles 105

Liquidació de l'estat de despeses. Procés de pagament (art. 81.1 b TRLF)
Per capítols i articles 107

Compte general de tresoreria (art. 81.3 a TRLF) 109

Resultat de l'exercici (art. 81.6 TRLF)
Fons de la Seguretat Social 111

3.2. INSTITUT CATALÀ D'ASSISTÈNCIA I SERVEIS SOCIALS

Gràfics del compte agregat
Drets i obligacions 114
Ingressos i pagaments 115

Liquidació de l'estat d'ingressos (art. 81.1 c TRLF)
Fons de la Generalitat. Per capítols, articles i conceptes 117
Per capítols 120
Fons de la Seguretat Social. Per capítols, articles i conceptes 121
Per capítols 124
Agregat. Per capítols, articles i conceptes 125
Per capítols 130

Quadre demostratriu dels crèdits autoritzats en l'estat de despeses i les seves modificacions (art. 81.1 a TRLF)
Per capítols i articles 132

Liquidació de l'estat de despeses. Procés de gestió (art. 81.1 b TRLF)
Per capítols i articles 134

Liquidació de l'estat de despeses. Procés de pagament (art. 81.1 b TRLF)
Per capítols i articles 136

Compte general de tresoreria (art. 81.3 TRLF)
Fons de la Generalitat 138
Fons de la Seguretat Social 139
Agregat 140

Resultat de l'exercici (art. 81.6 TRLF)
Fons de la Generalitat 142
Fons de la Seguretat Social 143
Agregat 144

4. COMPTE AGREGAT DE LES ENTITATS AUTÒNOMES ADMINISTRATIVES

Gràfics del compte agregat

Drets i obligacions reconegudes 147
Ingressos i pagaments 148

Gràfics de cada organisme
Drets i obligacions reconegudes 150
Superàvit o dèficit 151

Pressupost inicial de cada entitat autònoma administrativa 153

Liquidació de l'estat d'ingressos (art. 81.1 c TRLF). Per capítols i articles 155

Liquidació de l'estat de despeses. Modificació (art. 81.1 b TRLF). 158

Liquidació de l'estat de despeses. Gestió. Per capítols i articles 161

Liquidació de l'estat de despeses. Pagaments. Per capítols i articles 164

Resultat de l'exercici (art. 81.6 TRLF) 167

Balanç. 170

1. COMPTE DE L'ADMINISTRACIÓ GENERAL

Generalitat
de Catalunya

Intervenció General

ADMINISTRACIÓ GENERAL

EXERCICI 1995

DRETS LIQUIDATS

OBLIGACIONS RECONEGUDES

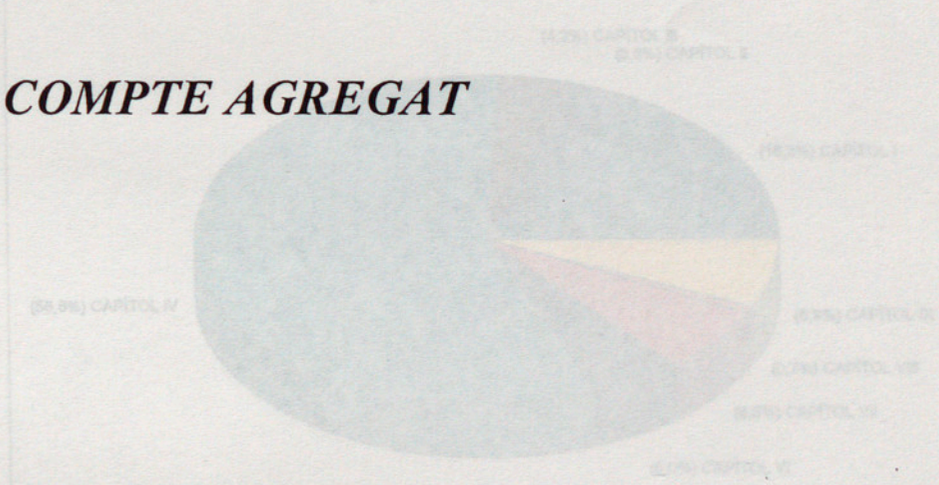

GRÀFICS DEL COMPTE AGREGAT

ADMINISTRACIÓ GENERAL

EXERCICI 1995

DRETS LIQUIDATS

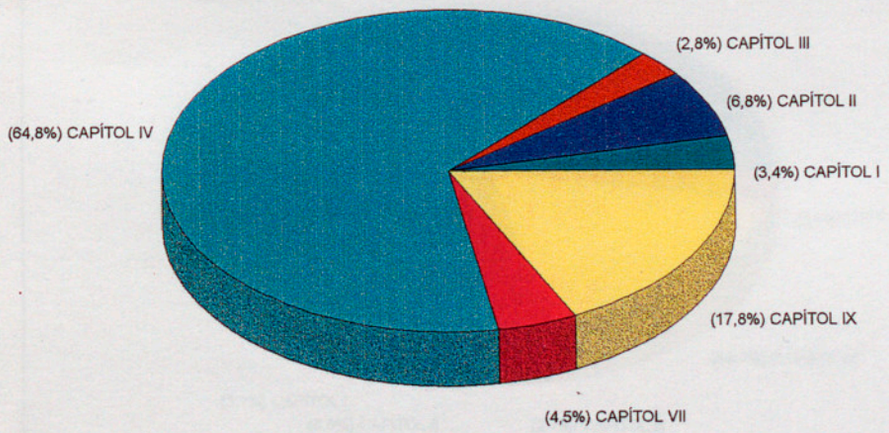

OBLIGACIONS RECONEGUDES

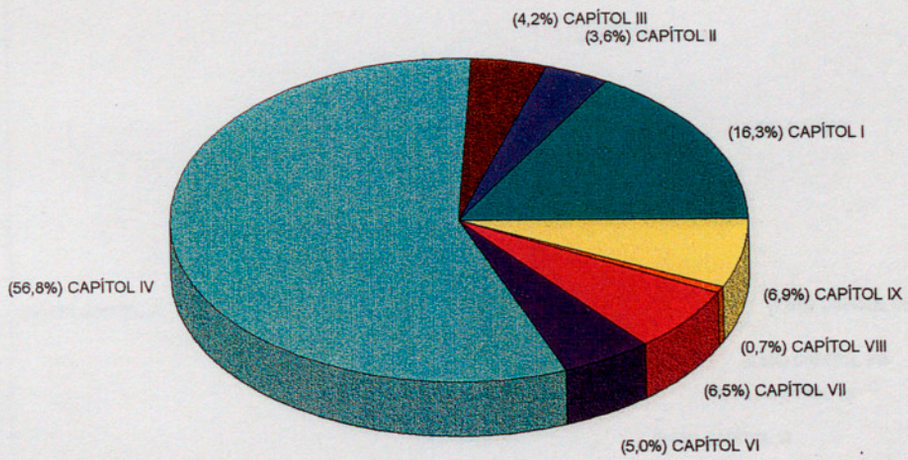

ADMINISTRACIÓ GENERAL

EXERCICI 1995

INGRESSOS

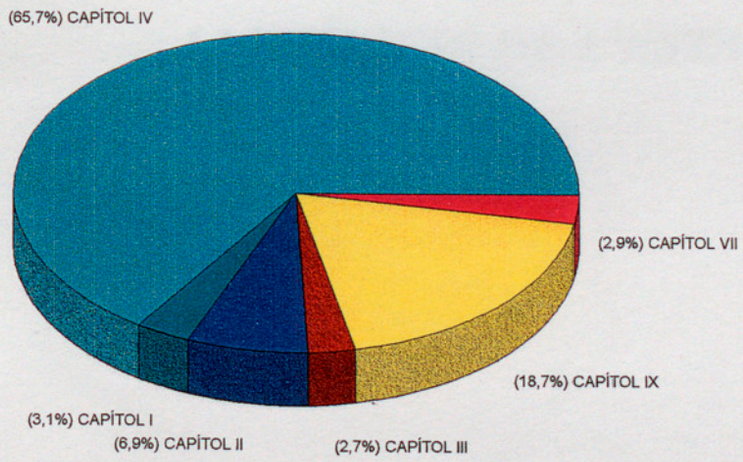

PAGAMENTS

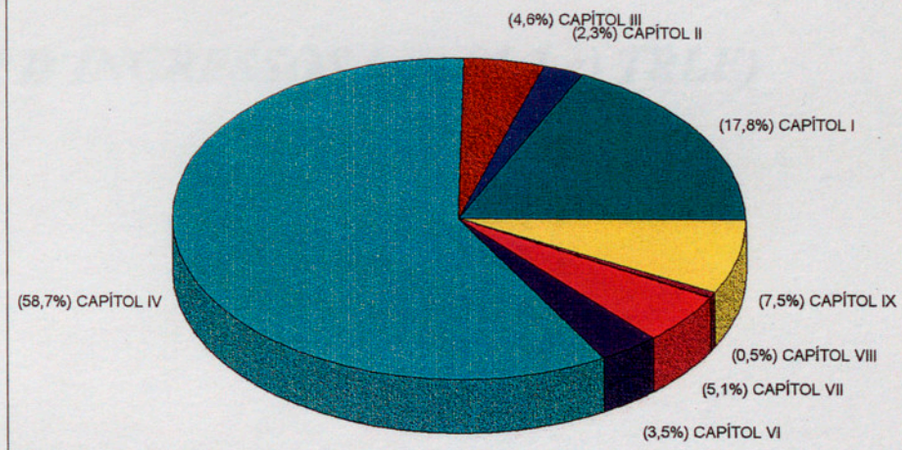

LIQUIDACIÓ DE L'ESTAT D'INGRESSOS (art. 81.1 c) TRLF)

Generalitat de Catalunya

Intervenció General

ESTAT D'EXECUCIÓ DEL PRESSUPOST D'INGRESSOS

FULL: 1
DATA: 17-05-1996

TRESORERIA: 01 GENERALITAT

1995

SITUACIÓ A 31 DE DESEMBRE DE 1995

CONCEPTES	PREVISIONS PRESSUPOSTÀRIES	DRETS LIQUIDATS	COBRATS	PENDENT DE COBRAMENT
CAPÍTOL I IMPOSTOS DIRECTES				
ART. 11 SOBRE EL CAPITAL				
110.01 IMPOST GENERAL SOBRE SUCCESSIONS I DONAC	34.200.000.000	33.370.208.672	26.780.480.437	6.589.728.235
111.01 IMPOST EXTRAORDINARI S/PATRIMONI PERSONE	28.600.000.000	27.018.664.702	26.837.128.634	181.536.068
TOTAL ARTICLE 11	62.800.000.000	60.388.873.374	53.617.609.071	6.771.264.303
TOTAL CAPÍTOL I	62.800.000.000	60.388.873.374	53.617.609.071	6.771.264.303
CAPÍTOL II IMPOSTOS INDIRECTES				
ART. 20 SOBRE TRANSMISSIONS PATRIMONIALS I ACTE				
200.01 IMPOST S/TRANSMISSIONS PATRIMONIALS "INT	110.750.000.000	60.347.773.092	58.088.366.089	2.259.407.003
201.01 IMPOSTOS INDIRECTES S/ACTES JURIDICS DOC	0	52.590.847.629	49.479.916.029	3.110.931.600
TOTAL ARTICLE 20	110.750.000.000	112.938.620.721	107.568.282.118	5.370.338.603
ART. 28 ALTRES IMPOSTOS INDIRECTES				
281.01 IMPOST SOBRE EL JOC DEL BINGO	10.043.000.000	9.573.000.096	9.187.088.948	385.911.148
TOTAL ARTICLE 28	10.043.000.000	9.573.000.096	9.187.088.948	385.911.148
ART. 29 IMPOSTOS EXTINGITS				
290.01 IMPOST S/LUXE RECAPTAT A DESTINACIÓ	1.000.000	-10.783.107	-10.855.907	72.800
TOTAL ARTICLE 29	1.000.000	-10.783.107	-10.855.907	72.800
TOTAL CAPÍTOL II	120.794.000.000	122.500.837.710	116.744.515.159	5.756.322.551
CAPÍTOL III TAXES I ALTRES INGRESSOS				
ART. 30 VENDA DE BÉNS				

Generalitat de Catalunya

Intervenció General

ESTAT D'EXECUCIÓ DEL PRESSUPOST D'INGRESSOS

FULL: 2
DATA: 17-05-1996

TRESORERIA: 01 GENERALITAT

1995

SITUACIÓ A 31 DE DESEMBRE DE 1995

CONCEPTES	PREVISIONS PRESSUPOSTÀRIES	DRETS LIQUIDATS	COBRATS	PENDENT DE COBRAMENT
300.01 VENDA DE PUBLICACIONS PRÒPIES	26.250.000	86.537.361	81.721.468	4.815.893
301.01 VENDA EN COMISSIÓ PUBLICACIONS ALTRES OR	1.575.000	11.742.064	11.742.064	0
302.01 VENDA DE FOTOCÒPIES I ALTRES PRODUCTES R	6.300.000	6.548.030	5.916.773	631.257
305.01 VENDA DE MATERIAL DE DESFET	31.854.865	383.695	380.095	3.600
309.01 VENDA D'IMPRESOS	23.625.000	61.914.449	57.530.948	4.383.501
309.09 D'ALTRES VENDES	0	19.359.822	19.359.822	0
TOTAL ARTICLE 30	89.604.865	186.485.421	176.651.170	9.834.251
ART. 31 PRESTACIÓ DE SERVEIS				
311.01 ADMINISTRACIÓ I COBRANÇA	1.000	4.608	4.608	0
313.01 DRETS DE MATRÍCULA EN CURSOS I SEMINARIS	2.100.000	152.231.594	124.004.555	28.227.039
314.01 DRETS D'ALLOTJAMENT, RESTAURACIÓ I RESID	1.000	435.598.300	427.252.900	8.345.400
319.01 SERVEIS PRESTATS DEPT.PRESIDÈNCIA(D.G.DE	24.150.000	75.882.449	75.882.449	0
319.02 GUARDERIES INFANTILS	1.000	275.853.403	254.685.560	21.167.843
319.09 D'ALTRES SERVEIS	0	15.063.495	14.972.245	91.250
TOTAL ARTICLE 31	26.253.000	954.633.849	896.802.317	57.831.532
ART. 32 TAXES FISCALS				
321.01 TAXES DE JOC	38.300.000.000	34.098.301.520	33.010.434.197	1.087.867.323
321.02 RECÀRRECS S/TAXA QUE GRAVA MÀQUINES RECR	3.750.000.000	3.363.112.897	3.139.636.105	223.476.792
TOTAL ARTICLE 32	42.050.000.000	37.461.414.417	36.150.070.302	1.311.344.115
ART. 34 TRIBUTS PARAFISCALS				
341.01 TAXES I EXACCIONS PARAFISCALS	10.220.890.000	3.546.396.314	3.243.248.863	303.147.451
TOTAL ARTICLE 34	10.220.890.000	3.546.396.314	3.243.248.863	303.147.451
ART. 36 CONTRIBUCIONS ESPECIALS				
360.01 CONTRIBUCIONS ESPECIALS.- SERVEI D'INCEN	584.000.000	0	0	0
TOTAL ARTICLE 36	584.000.000	0	0	0
ART. 38 REINTEGRAMENTS				
380.01 REINTEGRAMENTS D'EXERCICIS TANCATS	1.000	366.782.985	358.332.471	8.450.514
381.01 REINTEGRAMENTS DEL PRESSUPOST CORRENT	1.000	98.409.368	97.337.555	1.071.813
TOTAL ARTICLE 38	2.000	465.192.353	455.670.026	9.522.327

Generalitat de Catalunya

Intervenció General

ESTAT D'EXECUCIÓ DEL PRESSUPOST D'INGRESSOS

FULL: 3
DATA: 17-05-1996

TRESORERIA: 01 GENERALITAT

1995

SITUACIÓ A 31 DE DESEMBRE DE 1995

CONCEPTES	PREVISIONS PRESSUPOSTÀRIES	DRETS LIQUIDATS	COBRATS	PENDENT DE COBRAMENT
ART. 39 ALTRES INGRESSOS				
390.01 RECÀRREC DE PRÒRROGA I APRESSAMENT	237.000.000	476.862.238	476.512.238	350.000
390.02 INTERESSOS DE DEMORA	130.000.000	1.508.020.300	931.360.274	576.660.026
390.03 MULTES I SANCIONS	1.000	2.115.829.969	675.130.579	1.440.699.390
390.04 ALTRES RECARRECS	0	11.915.836	11.915.836	0
399.01 RECURSOS EVENTUALS	1.000	11.261.152	11.261.152	0
399.05 CÀNON XARXA D'ENTITATS D'INSPECCIÓ I CON	60.900.000	127.677.196	127.677.196	0
399.06 CÀNON XARXA D'ESTACIONS ITV	136.000.000	189.143.699	189.143.699	0
399.07 CÀNON INSPECCIÓ I CONTROL EMISSIONS A L'	1.000	10.810.712	10.810.712	0
399.08 INGRESSOS DIFERÈNCIES POSITIVES OPERAC.F	0	2.221.026.335	2.221.026.335	0
399.09 ALTRES INGRESSOS DIVERSOS	0	202.990.947	192.883.466	10.107.481
TOTAL ARTICLE 39	563.903.000	6.875.538.384	4.847.721.487	2.027.816.897
TOTAL CAPÍTOL III	53.534.652.865	49.489.660.738	45.770.164.165	3.719.496.573
CAPÍTOL IV TRANSFERÈNCIES CORRENTS				
ART. 40 DE L'ADMINISTRACIÓ DE L'ESTAT				
402.01 PERCENTATGE DE PARTICIPACIÓ INGRESSOS DE	213.065.000.000	377.638.187.200	367.138.187.200	10.500.000.000
402.02 PARTICIPACIÓ 15% QUOTA LÍQUIDA IRPF	181.934.000.000	0	0	0
402.03 LIQUIDACIÓ PERCENTATGE PARTICIPACIÓ	25.000.000.000	7.681.000.000	1.000.000	7.680.000.000
402.04 TRANSF.CORR.DIFERENTS SECC.P.G.E.- DELS	57.300.000.000	14.674.431.057	11.842.691.143	2.831.739.914
402.05 TRANSF.CORR.DIFERENTS SECC.PGE-SERVEIS E	9.000.000.000	0	0	0
402.06 PARTICIPACIÓ MUNICIPIS EN ELS TRIBUTS DE	125.092.300.000	136.430.616.838	136.430.616.838	0
402.07 DOTACIÓ COMPENS.MUNICIPIS EXTINGIDA CORP	6.145.900.000	6.803.500.373	6.803.500.373	0
402.08 PARTICIPACIÓ DIPUTACIONS EN ELS TRIBUTS	57.206.200.000	65.254.615.988	65.254.615.988	0
402.09 TRANS.SUPORT JUBILACIÓ TREBALLADORS EMPR	1.320.000.000	0	0	0
402.10 PLA DE SEGURETAT MINERA	6.500.000	0	0	0
402.11 T.C.DE LA SECCIO 32 SERVEI 02 PROG.513B	0	2.960.249.994	2.960.249.994	0
402.12 TRANSF.CORRENTS PER COSTOS DE SERVEIS AS	0	213.064.693	0	213.064.693
403.09 D'ORGANISMES AUTÒNOMS ADMINIST.ESTAT.-P.	1.000	12.180.139.176	12.180.139.176	0
404.09 D'O.A.COMERCIALS,INDUST.I FINAN.ESTAT.-P	1.000	19.380.948	19.380.948	0
405.01 TRANSF.CORRENTS DEL CONSEJO DE SEGURIDAD	48.000.000	0	0	0
405.09 D'EMPRESES PÚBLIQUES I ALTRES ENS ESTAT.	1.000	57.048.072	57.048.072	0
TOTAL ARTICLE 40	676.117.903.000	623.912.234.339	602.687.429.732	21.224.804.607
ART. 41 D'ORGANISMES AUTÒNOMS ADMINISTRATIUS				

Generalitat de Catalunya
Intervenció General

ESTAT D'EXECUCIÓ DEL PRESSUPOST D'INGRESSOS

FULL: 4
DATA: 17-05-1996

TRESORERIA: 01 GENERALITAT

1995

SITUACIÓ A 31 DE DESEMBRE DE 1995

CONCEPTES	PREVISIONS PRESSUPOSTÀRIES	DRETS LIQUIDATS	COBRATS	PENDENT DE COBRAMENT
410.09 D'O.A.ADMINISTRATIUS GENERALITAT-P.A.P.P	1.000	22.602.798	22.602.798	0
TOTAL ARTICLE 41	1.000	22.602.798	22.602.798	0
ART. 42 DE LA SEGURETAT SOCIAL DE L' ADMINISTRA				
420.01 DE L'INSALUD PER FINANÇ.DESPES.FUNCION.S	511.029.996.000	505.423.027.251	492.012.838.251	13.410.189.000
420.02 DE L'INSERSO PER FINANÇ.DESPES.FUNCION.S	16.163.871.000	16.291.590.200	16.091.590.200	200.000.000
TOTAL ARTICLE 42	527.193.867.000	521.714.617.451	508.104.428.451	13.610.189.000
ART. 43 D'ORGANISMES AUTÒNOMS COMERCIALS I FINA				
430.09 D'O.A.COMERCIALS I FINANCERS GENERALITAT	1.000	7.327.285	7.327.285	0
431.01 PARTICIP.ACTUACIONS ENTIT.AUTÒNOMA JOCS	1.000	867.762.764	867.762.764	0
TOTAL ARTICLE 43	2.000	875.090.049	875.090.049	0
ART. 44 D'EMPRESES PÚBLIQUES I D'ALTRES ENS PÚB				
440.09 D'EMPRESES PÚBLIQUES DE LA GENERALITAT.-	1.000	0	0	0
441.01 D'ALTRES ENS PÚBLICS DE LA GENERALITAT.-	1.000	42.089.625	42.089.625	0
TOTAL ARTICLE 44	2.000	42.089.625	42.089.625	0
ART. 46 D'ENS TERRITORIALS				
460.01 D'AJUNTAMENTS.- SERVEI DE BOMBERS	970.000.000	0	0	0
462.01 DE DIPUTACIONS.- SERVEIS DE BOMBERS	780.830.000	780.829.650	614.957.587	165.872.063
462.02 DE DIPUTACIONS.- SERVEI DE MOSSOS D'ESQU	254.800.000	254.812.309	0	254.812.309
462.09 ALTRES TRANSFERÈNCIES CORRENTS DE DIPUTA	2.230.000.000	2.753.656.934	1.583.974.230	1.169.682.704
463.09 DE COMUNITATS AUTÒNOMES.- P.A.P.P.	1.000	0	0	0
TOTAL ARTICLE 46	4.235.631.000	3.789.298.893	2.198.931.817	1.590.367.076
ART. 47 D'EMPRESES PRIVADES				
479.09 TRANSF.CORRENTS D'EMPRESES PRIVADES-P.A.	1.000	70.799.253	70.789.117	10.136
TOTAL ARTICLE 47	1.000	70.799.253	70.789.117	10.136
ART. 48 DE FAMÍLIES I INSTITUCIONS SENSE FINALI				
489.09 DE FAMÍLIES I INSTITUCIONS SENSE FIN.LUC	1.000	6.789.238	6.789.238	0
TOTAL ARTICLE 48	1.000	6.789.238	6.789.238	0

Generalitat de Catalunya
Intervenció General

ESTAT D'EXECUCIÓ DEL PRESSUPOST D'INGRESSOS

FULL: 5
DATA: 17-05-1996

TRESORERIA: 01 GENERALITAT

1995

SITUACIÓ A 31 DE DESEMBRE DE 1995

CONCEPTES	PREVISIONS PRESSUPOSTÀRIES	DRETS LIQUIDATS	COBRATS	PENDENT DE COBRAMENT
ART. 49 DE L'EXTERIOR				
493.01 TRANSF:CORRENTS UNIÓ EUROPEA.- FONS ESTR	3.000.000.000	9.298.240.013	1.201.493.862	8.096.746.151
493.09 ALTRES TRANSFERÈNCIES CORRENTS DE LA UNI	1.000	52.687.984	46.979.896	5.708.088
499.09 ALTRES TRANSFERÈNCIES CORRENTS DE L'EXTE	1.000	4.236 194	4.236.194	0
TOTAL ARTICLE 49	3.000.002.000	9.355.164.191	1.252.709.952	8.102.454.239
TOTAL CAPÍTOL IV	1.210.547.410.000	1.159.788.685.837	1.115.260.860.779	44.527.825.058
CAPÍTOL V INGRESSOS PATRIMONIALS				
ART. 52 INTERESSOS DE DIPÒSIT				
520.01 INTERESSOS DE COMPTES CORRENTS	1.000.000.000	958.783.301	955.250.505	3.532.796
520.02 INTERESSOS D'ALTRES DIPOSITS BANCARIS	0	0	0	0
TOTAL ARTICLE 52	1.000.000.000	958.783.301	955.250.505	3.532.796
ART. 54 LLOGUER DE BÉNS IMMOBLES				
540.09 LLOGUER I PRODUCTES D'IMMOBLES-P.A.P.P.	0	4.564.996	4.564.996	0
TOTAL ARTICLE 54	0	4.564.996	4.564.996	0
ART. 55 PRODUCTES DE CONCESSIONS I APROFITAMENT				
551.09 PRODUCTES D'APROFITAMENTS AGRARIS.- P.A.	1.000	40.745.955	40.745.955	0
TOTAL ARTICLE 55	1.000	40.745.955	40.745.955	0
ART. 59 ALTRES INGRESSOS PATRIMONIALS				
592.09 COMISSIONS SOBRE AVALS.- P.A.P.P.	1.000	164.146.835	164.146.835	0
599.09 ALTRES INGRESSOS PATRIMONIALS.- P.A.P.P.	1.000	200.147.417	200.147.417	0
TOTAL ARTICLE 59	2.000	364.294.252	364.294.252	0

Generalitat de Catalunya

Intervenció General

ESTAT D'EXECUCIÓ DEL PRESSUPOST D'INGRESSOS

FULL: 6
DATA: 17-05-1996

TRESORERIA: 01 GENERALITAT

1995

SITUACIÓ A 31 DE DESEMBRE DE 1995

CONCEPTES	PREVISIONS PRESSUPOSTÀRIES	DRETS LIQUIDATS	COBRATS	PENDENT DE COBRAMENT
TOTAL CAPÍTOL V	1.000.003.000	1.368.388.504	1.364.855.708	3.532.796
CAPÍTOL VI ALIENACIÓ D'INVERSIONS REALS				
ART. 60 DE TERRENYS				
600.09 VENDA DE SOLARS.- P.A.P.P.	1.000	1.798.448	1.798.448	0
TOTAL ARTICLE 60	1.000	1.798.448	1.798.448	0
ART. 61 D'ALTRES INVERSIONS REALS				
610.01 VENDA D'ALTRES INVERSIONS REALS	6.000.000.000	2.000.000.000	2.000.000.000	0
610.09 ALIENACIÓ D'ALTRES INVERSIONS REALS.- PA	65.000.000	9.108.500	9.108.500	0
TOTAL ARTICLE 61	6.065.000.000	2.009.108.500	2.009.108.500	0
ART. 68				
680.01 REINTEG.OPERACIONS CAPITAL.- D'EXERCICIS	0	210.766	210.766	0
681.01 REINTEG.OPERACIONS CAPITAL.-DEL PRESSUPO	0	20.401.466	20.401.466	0
TOTAL ARTICLE 68	0	20.612.232	20.612.232	0
TOTAL CAPÍTOL VI	6.065.001.000	2.031.519.180	2.031.519.180	0
CAPÍTOL VII TRANSFERÈNCIES DE CAPITAL				
ART. 70 DE L'ADMINISTRACIÓ DE L'ESTAT				
702.02 TRANSF.CAPITAL DE L'ESTAT.- PLA D'OBRES	1.107.000.000	951.691.166	951.691.166	0
702.03 TRANSF.CAPITAL DIFERENTS DEPARTAMENTS MI	11.936.000.000	13.469.240.519	8.803.953.351	4.665.287.168
702.04 CONTRACTES PROGRAMES AMB L'ADMINISTRACIÓ	1.000	0	0	0
703.09 D'O.A.ADMINISTRATIUS DE L'ESTAT.- P.A.P.	1.000	161.922.865	161.922.865	0
704.09 D'O.A.COMERCIALS,INDUSTRIALS I FINAN.EST	1.000	227.889.664	147.989.664	79.900.000
705.09 D'EMPRESES PÚBLIQUES I ALTRES ENS ESTAT.	1.000	0	0	0
TOTAL ARTICLE 70	13.043.004.000	14.810.744.214	10.065.557.046	4.745.187.168

Generalitat de Catalunya

Intervenció General

ESTAT D'EXECUCIÓ DEL PRESSUPOST D'INGRESSOS

FULL: 7
DATA: 17-05-1996

TRESORERIA: 01 GENERALITAT

1995

SITUACIÓ A 31 DE DESEMBRE DE 1995

CONCEPTES	PREVISIONS PRESSUPOSTÀRIES	DRETS LIQUIDATS	COBRATS	PENDENT DE COBRAMENT
ART. 71 D'ORGANISMES AUTÒNOMS ADMINISTRATIUS				
710.09 D'O.A.ADMINISTRATIUS DE LA GENERALITAT-P	1.000	0	0	0
TOTAL ARTICLE 71	1.000	0	0	0
ART. 72 DE LA SEGURETAT SOCIAL				
720.01 DE L'INSALUD PER FINANÇ.DESP.CAPITAL SER	19.354.644.000	6.788.239.749	6.788.239.749	0
720.02 DE L'INSERSO PER FINANÇ.DESP.CAPITAL SER	974.649.000	846.925.800	846.925.800	0
TOTAL ARTICLE 72	20.329.293.000	7.635.165.549	7.635.165.549	0
ART. 73 D'ORGANISMES AUTÒNOMS COMERCIALS				
730.09 D'O.A.COMERCIALS I FINANCERS GENERALITAT	1.000	0	0	0
TOTAL ARTICLE 73	1.000	0	0	0
ART. 74 D'EMPRESES PÚBLIQUES I D'ALTRES ENS PÚB				
740.09 D'EMPRESES PÚBLIQUES DE LA GENERALITAT-P	1.000	0	0	0
741.09 D'ALTRES ENS PÚBLICS DE LA GENERALITAT-P	1.000	393.561	393.561	0
TOTAL ARTICLE 74	2.000	393.561	393.561	0
ART. 76 D'ENS TERRITORIALS				
760.09 TRANSF.DE CAPITAL D'AJUNTAMENTS.- P.A.P.	1.000	166.999.111	166.999.111	0
762.09 TRANSF.DE CAPITAL DE DIPUTACIONS.- P.A.P	1.000	166.739.825	166.739.825	0
763.09 TRANSF.DE CAPITAL DE COMUNITATS AUTÒNOME	1.000	0	0	0
TOTAL ARTICLE 76	3.000	333.738.936	333.738.936	0
ART. 77 D'EMPRESES PRIVADES				
770.09 TRANSF.DE CAPITAL D'EMPRESES PRIVADES.-	1.000	47.935.681	47.935.681	0
TOTAL ARTICLE 77	1.000	47.935.681	47.935.681	0
ART. 78 DE FAMÍLIES I INSTITUCIONS SENSE FINALI				
780.09 DE FAMÍLIES I INSTITUCIONS SENSE FIN.LUC	1.000	0	0	0
TOTAL ARTICLE 78	1.000	0	0	0

Generalitat de Catalunya

Intervenció General

ESTAT D'EXECUCIÓ DEL PRESSUPOST D'INGRESSOS

FULL: 8
DATA: 17-05-1996

TRESORERIA: 01 GENERALITAT

1995

SITUACIÓ A 31 DE DESEMBRE DE 1995

CONCEPTES	PREVISIONS PRESSUPOSTÀRIES	DRETS LIQUIDATS	COBRATS	PENDENT DE COBRAMENT
ART. 79 DE L'EXTERIOR				
793.01 TRANSF.CAPITAL UNIÓ EUROPEA.- FONS ESTRU	15.000.000.000	14.433.316.369	6.129.629.295	8.303.687.074
793.02 TRANSF.CAPITAL UNIÓ EUROPEA.- FONS DE CO	18.000.000.000	18.000.000.000	0	18.000.000.000
793.09 ALTRES TRANSFERÈNC. DE CAPITAL DE LA UNI	1.000	25.957.208.279	25.763.027.082	194.181.197
799.09 ALTRES TRANSF.CAPITAL DE L'EXTERIOR.- P.	1.000	41.664.796	41.664.796	0
TOTAL ARTICLE 79	33.000.002.000	58.432.189.444	31.934.321.173	26.497.868.271
TOTAL CAPÍTOL VII	66.372.308.000	81.260.167.385	50.017.111.946	31.243.055.439
CAPÍTOL VIII ACTIUS FINANCERS				
ART. 83 REINTEGRAMENT DE PRÉSTECS CONCEDITS				
832.09 REINTEGRAMENT PRÉSTECS CONCEDITS AL PERS	1.000	225.205.106	225.205.106	0
839.01 RESCABALAMENT APERDUAM.OPERACIONS CRÈDIT	1.000	24.745.737	24.745.737	0
TOTAL ARTICLE 83	2.000	249.950.843	249.950.843	0
ART. 84				
840.01 DEVOLUCIO DE DIPOSITS	0	0	0	0
TOTAL ARTICLE 84	0	0	0	0
ART. 85 ALIENACIÓ DE PARTICIPACIONS				
850.01 ALIENACIÓ DE PARTICIPACIONS	4.000.000.000	0	0	0
TOTAL ARTICLE 85	4.000.000.000	0	0	0
ART. 87 ROMANENTS DE TRESORERIA				
870.09 ROMANENTS DE TRESORERIA.- P.A.P.P.	1.000	0	0	0
TOTAL ARTICLE 87	1.000	0	0	0

Generalitat de Catalunya
Intervenció General

ESTAT D'EXECUCIÓ DEL PRESSUPOST D'INGRESSOS

FULL: 9
DATA: 17-05-1996

TRESORERIA: 01 GENERALITAT

EXERCICI: 1995

SITUACIÓ A 31 DE DESEMBRE DE 1995

CONCEPTES	PREVISIONS PRESSUPOSTÀRIES	DRETS LIQUIDATS	COBRATS	PENDENT DE COBRAMENT
TOTAL CAPÍTOL VIII	4.000.003.000	249.950.843	249.950.843	0
CAPÍTOL IX PASSIUS FINANCERS				
ART. 90 EMISSIÓ DE DEUTE I PRÉSTECS A LLARG TER				
901.01 OPERACIONS D'ENDEUTAMENT	95.500.000.000	293.254.610.748	293.254.610.748	0
TOTAL ARTICLE 90	95.500.000.000	293.254.610.748	293.254.610.748	0
ART. 91 PRÉSTECS REBUTS				
912.09 PRÉSTECS REBUTS A CURT TERMINI - P.A.P.P	0	24.666.085.515	24.666.085.515	0
TOTAL ARTICLE 91	0	24.666.085.515	24.666.085.515	0
TOTAL CAPÍTOL IX	95.500.000.000	317.920.696.263	317.920.696.263	0
TOTAL GENERAL	1.620.613.377.865	1.794.998.779.834	1.702.977.283.114	92.021.496.720

Generalitat de Catalunya
Intervenció General

ESTAT D'EXECUCIÓ DEL PRESSUPOST D'INGRESSOS

FULL: 1
DATA: 17-05-1996

TRESORERIA: 01 GENERALITAT

RESUM PER ARTICLES

EXERCICI: 1995

SITUACIÓ A 31 DE DESEMBRE DE 1995

ARTICLES	PREVISIONS PRESSUPOSTÀRIES	DRETS LIQUIDATS	COBRATS	PENDENT DE COBRAMENT
ART. 11 SOBRE EL CAPITAL	62.800.000.000	60.388.873.374	53.617.609.071	6.771.264.303
TOTAL CAPÍTOL I	62.800.000.000	60.388.873.374	53.617.609.071	6.771.264.303
ART. 20 SOBRE TRANSMISSIONS PATRIMONIALS I ACTE	110.750.000.000	112.938.620.721	107.568.282.118	5.370.338.603
ART. 28 ALTRES IMPOSTOS INDIRECTES	10.043.000.000	9.573.000.096	9.187.088.948	385.911.148
ART. 29 IMPOSTOS EXTINGITS	1.000.000	-10.783.107	-10.855.907	72.800
TOTAL CAPÍTOL II	120.794.000.000	122.500.837.710	116.744.515.159	5.756.322.551
ART. 30 VENDA DE BÉNS	89.604.865	186.485.421	176.651.170	9.834.251
ART. 31 PRESTACIÓ DE SERVEIS	26.253.000	954.633.849	896.802.317	57.831.532
ART. 32 TAXES FISCALS	42.050.000.000	37.461.414.417	36.150.070.302	1.311.344.115
ART. 34 TRIBUTS PARAFISCALS	10.220.890.000	3.546.396.314	3.243.248.863	303.147.451
ART. 36 CONTRIBUCIONS ESPECIALS	584.000.000	0	0	0
ART. 38 REINTEGRAMENTS	2.000	465.192.353	455.670.026	9.522.327
ART. 39 ALTRES INGRESSOS	563.903.000	6.875.538.384	4.847.721.487	2.027.816.897
TOTAL CAPÍTOL III	53.534.652.865	49.489.660.738	45.770.164.165	3.719.496.573
ART. 40 DE L'ADMINISTRACIÓ DE L'ESTAT	676.117.903.000	623.912.234.339	602.687.429.732	21.224.804.607
ART. 41 D'ORGANISMES AUTÒNOMS ADMINISTRATIUS	1.000	22.602.798	22.602.798	0
ART. 42 DE LA SEGURETAT SOCIAL DE L' ADMINISTRA	527.193.867.000	521.714.617.451	508.104.428.451	13.610.189.000

Generalitat de Catalunya
Intervenció General

ESTAT D'EXECUCIÓ DEL PRESSUPOST D'INGRESSOS

FULL: 2
DATA: 17-05-1996

TRESORERIA: 01 GENERALITAT

RESUM PER ARTICLES

EXERCICI: 1995

SITUACIÓ A 31 DE DESEMBRE DE 1995

ARTICLES	PREVISIONS PRESSUPOSTÀRIES	DRETS LIQUIDATS	COBRATS	PENDENT DE COBRAMENT
ART. 43 D'ORGANISMES AUTÒNOMS COMERCIALS I FINA	2.000	875.090.049	875.090.049	0
ART. 44 D'EMPRESES PÚBLIQUES I D'ALTRES ENS PÚB	2.000	42.089.625	42.089.625	0
ART. 46 D'ENS TERRITORIALS	4.235.631.000	3.789.298.893	2.198.931.817	1.590.367.076
ART. 47 D'EMPRESES PRIVADES	1.000	70.799.253	70.789.117	10.136
ART. 48 DE FAMÍLIES I INSTITUCIONS SENSE FINALI	1.000	6.789.238	6.789.238	0
ART. 49 DE L'EXTERIOR	3.000.002.000	9.355.164.191	1.252.709.952	8.102.454.239
TOTAL CAPÍTOL IV	1.210.547.410.000	1.159.788.685.837	1.115.260.860.779	44.527.825.058
ART. 52 INTERESSOS DE DIPÒSIT	1.000.000.000	958.783.301	955.250.505	3.532.796
ART. 54 LLOGUER DE BÉNS IMMOBLES	0	4.564.996	4.564.996	0
ART. 55 PRODUCTES DE CONCESSIONS I APROFITAMENT	1.000	40.745.955	40.745.955	0
ART. 59 ALTRES INGRESSOS PATRIMONIALS	2.000	364.294.252	364.294.252	0
TOTAL CAPÍTOL V	1.000.003.000	1.368.388.504	1.364.855.708	3.532.796
ART. 60 DE TERRENYS	1.000	1.798.448	1.798.448	0
ART. 61 D'ALTRES INVERSIONS REALS	6.065.000.000	2.009.108.500	2.009.108.500	0
ART. 68	0	20.612.232	20.612.232	0
TOTAL CAPÍTOL VI	6.065.001.000	2.031.519.180	2.031.519.180	0
ART. 70 DE L'ADMINISTRACIÓ DE L'ESTAT	13.043.004.000	14.810.744.214	10.065.557.046	4.745.187.168

Generalitat de Catalunya
Intervenció General

ESTAT D'EXECUCIÓ DEL PRESSUPOST D'INGRESSOS

FULL: 3
DATA: 17-05-1996

TRESORERIA: 01 GENERALITAT

RESUM PER ARTICLES

EXERCICI: 1995

SITUACIÓ A 31 DE DESEMBRE DE 1995

ARTICLES	PREVISIONS PRESSUPOSTÀRIES	DRETS LIQUIDATS	COBRATS	PENDENT DE COBRAMENT
ART. 71 D'ORGANISMES AUTÒNOMS ADMINISTRATIUS	1.000	0	0	0
ART. 72 DE LA SEGURETAT SOCIAL	20.329.293.000	7.635.165.549	7.635.165.549	0
ART. 73 D'ORGANISMES AUTÒNOMS COMERCIALS	1.000	0	0	0
ART. 74 D'EMPRESES PÚBLIQUES I D'ALTRES ENS PÚB	2.000	393.561	393.561	0
ART. 76 D'ENS TERRITORIALS	3.000	333.738.936	333.738.936	0
ART. 77 D'EMPRESES PRIVADES	1.000	47.935.681	47.935.681	0
ART. 78 DE FAMÍLIES I INSTITUCIONS SENSE FINALI	1.000	0	0	0
ART. 79 DE L'EXTERIOR	33.000.002.000	58.432.189.444	31.934.321.173	26.497.868.271
TOTAL CAPÍTOL VII	66.372.308.000	81.260.167.385	50.017.111.946	31.243.055.439
ART. 83 REINTEGRAMENT DE PRÉSTECS CONCEDITS	2.000	249.950.843	249.950.843	0
ART. 84	0	0	0	0
ART. 85 ALIENACIÓ DE PARTICIPACIONS	4.000.000.000	0	0	0
ART. 87 ROMANENTS DE TRESORERIA	1.000	0	0	0
TOTAL CAPÍTOL VIII	4.000.003.000	249.950.843	249.950.843	0
ART. 90 EMISSIÓ DE DEUTE I PRÉSTECS A LLARG TER	95.500.000.000	293.254.610.748	293.254.610.748	0
ART. 91 PRÉSTECS REBUTS	0	24.666.085.515	24.666.085.515	0
TOTAL CAPÍTOL IX	95.500.000.000	317.920.696.263	317.920.696.263	0

Generalitat de Catalunya

Intervenció General

ESTAT D'EXECUCIÓ DEL PRESSUPOST D'INGRESSOS

FULL: 4
DATA: 17-05-1996

TRESORERIA: 01 GENERALITAT

RESUM PER ARTICLES

EXERCICI: 1995

SITUACIÓ A 31 DE DESEMBRE DE 1995

ARTICLES	PREVISIONS PRESSUPOSTÀRIES	DRETS LIQUIDATS	COBRATS	PENDENT DE COBRAMENT
TOTAL GENERAL	1.620.613.377.865	1.794.998.779.834	1.702.977.283.114	92.021.496.720

Generalitat de Catalunya

Intervenció General

FULL: 1
DATA: 17-05-1996

TRESORERIA: 01 GENERALITAT

ESTAT D'EXECUCIÓ DEL PRESSUPOST D'INGRESSOS

RESUM PER CAPÍTOLS

EXERCICI: 1995

SITUACIÓ A 31 DE DESEMBRE DE 1995

CAPÍTOLS		PREVISIONS PRESSUPOSTÀRIES	DRETS LIQUIDATS	COBRATS	PENDENT DE COBRAMENT
CAPÍTOL I	IMPOSTOS DIRECTES	62.800.000.000	60.388.873.374	53.617.609.071	6.771.264.303
CAPÍTOL II	IMPOSTOS INDIRECTES	120.794.000.000	122.500.837.710	116.744.515.159	5.756.322.551
CAPÍTOL III	TAXES I ALTRES INGRESSOS	53.534.652.865	49.489.660.738	45.770.164.165	3.719.496.573
CAPÍTOL IV	TRANSFERÈNCIES CORRENTS	1.210.547.410.000	1.159.788.685.837	1.115.260.860.779	44.527.825.058
CAPÍTOL V	INGRESSOS PATRIMONIALS	1.000.003.000	1.368.388.504	1.364.855.708	3.532.796
CAPÍTOL VI	ALIENACIÓ D'INVERSIONS REALS	6.065.001.000	2.031.519.180	2.031.519.180	0
CAPÍTOL VII	TRANSFERÈNCIES DE CAPITAL	66.372.308.000	81.260.167.385	50.017.111.946	31.243.055.439
CAPÍTOL VIII	ACTIUS FINANCERS	4.000.003.000	249.950.843	249.950.843	0
CAPÍTOL IX	PASSIUS FINANCERS	95.500.000.000	317.920.696.263	317.920.696.263	0
TOTAL GENERAL		1.620.613.377.865	1.794.998.779.834	1.702.977.283.114	92.021.496.720

QUADRE DEMOSTRATIU DELS CRÈDITS AUTORITZATS EN L'ESTAT DE DESPESES I LES SEVES MODIFICACIONS. (art. 81.1 a) TRLF)

Generalitat de Catalunya

Intervenció General

LIQUIDACIÓ DEL PRESSUPOST

ESTAT DE MODIFICACIÓ DELS CRÈDITS

EXERCICI : 1995

FULL: 1

ENTITAT: 01 GENERALITAT

	CRÈDITS INICIALS	ROMANENTS INCORPORATS	AMPLIACIONS DE CRÈDIT	AUGMENTS PER TRANSFERÈNCIA	MINORACIONS TRANSFERÈNCIA	ALTRES MODIFS. DE CRÈDIT	CRÈDITS DEFINITIUS
ARTIC. 10	2.211.499.625	0	0	37.686.646	11.928.792	0	2.237.257.479
ARTIC. 11	1.672.247.895	0	0	73.815.030	36.639.533	0	1.709.423.392
ARTIC. 12	224.124.369.005	0	1.263.517.515	1.722.346.958	1.741.021.732	12.990.149	225.382.201.895
ARTIC. 13	18.034.908.442	0	0	756.844.986	1.031.240.441	1.763.272	17.762.276.259
ARTIC. 14	1.165.848.496	0	0	1.000	51.239.553	36.361.651	1.150.971.594
ARTIC. 15	1.546.533.485	0	732.100.000	387.337.071	38.692.313	11.940.000	2.639.218.243
ARTIC. 16	17.435.643.231	0	8.568.508.120	8.002.100	45.419.996	734.500	25.967.467.955
CAPÍT. 1	266.191.050.179	0	10.564.125.635	2.986.033.791	2.956.182.360	63.789.572	276.848.816.817
ARTIC. 20	4.309.100.289	0	0	609.600.620	508.912.809	59.671.544	4.469.459.644
ARTIC. 21	2.157.851.803	549.912	0	647.975.926	93.471.893	12.230.272	2.725.136.020
ARTIC. 22	38.128.098.081	439.980.714	3.460.420.805	8.714.281.462	4.765.743.750	2.979.364.581	48.956.401.893
ARTIC. 23	2.235.559.800	2.740.829	0	143.647.066	278.318.869	9.078.491	2.112.707.317
ARTIC. 24	576.700.401	401.365.826	0	1.185.069.986	527.928.125	119.139.299	1.754.347.387
ARTIC. 26	4.689.223.000	0	169.980.606	100.825.241	0	388.503.599	5.348.532.446
CAPÍT. 2	52.096.533.374	844.637.281	3.630.401.411	11.401.400.301	6.174.375.446	3.567.987.786	65.366.584.707
ARTIC. 30	10.214.130.000	0	11.187.034.286	0	0	0	21.401.164.286
ARTIC. 31	49.622.470.000	0	3.713.883.349	0	0	0	53.336.353.349
ARTIC. 32	1.904.490.000	0	0	0	0	0	1.904.490.000
CAPÍT. 3	61.741.090.000	0	14.900.917.635	0	0	0	76.642.007.635
ARTIC. 40	709.072.153	2.495.000	0	0	207.013.364	0	504.553.789
ARTIC. 41	6.753.118.854	0	0	1.362.346.146	581.963.223	189.666.666	7.723.168.443
ARTIC. 42	545.469.298.921	5.000.000	0	141.589.200	1.118.542.659	1.125.580.584	545.622.926.046
ARTIC. 43	3.116.837.185	192.711.440	0	179.399.931	346.265.870	0	3.142.682.686
ARTIC. 44	98.488.990.870	675.360.240	4.511.614.533	3.171.129.758	2.527.972.818	8.499.717.063	112.818.839.646
ARTIC. 45	1.000	0	0	1.900.000	0	0	1.901.000
ARTIC. 46	203.462.737.198	2.031.605.154	1.010.549.301	4.884.056.860	1.016.128.965	20.740.802.229	231.113.621.777
ARTIC. 47	18.129.304.779	13.010.400.658	0	44.062.639	798.614.667	6.734.241.791	37.119.395.200
ARTIC. 48	77.056.088.313	2.246.988.949	11.233.541.063	2.021.357.462	1.772.817.722	1.948.002.911	92.733.160.976
CAPÍT. 4	953.185.449.273	18.164.561.441	16.755.704.897	11.805.841.996	8.369.319.288	39.238.011.244	1.030.780.249.563
ARTIC. 60	5.510.274.333	610.333.050	0	44.999.000	1.441.328.360	99.017.475	4.823.295.498
ARTIC. 61	27.490.116.510	284.969.390	0	885.991.485	1.932.859.888	442.739.604	27.170.957.101
ARTIC. 62	2.233.402.425	74.925.452	0	494.375.000	651.381.134	43.718.538	2.195.040.281
ARTIC. 63	1.090.513.002	98.663.661	0	76.557.954	79.727.400	0	1.186.007.217
ARTIC. 64	2.490.386.290	27.083.439	0	689.252.112	289.174.368	60.984.979	2.978.532.452
ARTIC. 65	2.204.378.942	3.862.026	0	374.466.274	553.552.086	18.966.873	2.048.122.029

Generalitat de Catalunya

Intervenció General

LIQUIDACIÓ DEL PRESSUPOST

EXERCICI : 1995

FULL: 2

ESTAT DE MODIFICACIÓ DELS CRÈDITS

ENTITAT: 01 GENERALITAT

	CRÈDITS INICIALS	ROMANENTS INCORPORATS	AMPLIACIONS DE CRÈDIT	AUGMENTS PER TRANSFERÈNCIA	MINORACIONS TRANSFERÈNCIA	ALTRES MODIFS. DE CRÈDIT	CRÈDITS DEFINITIUS
ARTIC. 66	60.997.257.721	5.549.937.309	0	505.628.034	2.633.117.624	997.301.329	65.417.006.769
ARTIC. 67	11.684.676.237	13.115.506	0	163.543.139	2.355.065.484	51.646.421	9.557.915.819
ARTIC. 68	3.347.191.157	33.036.272	0	191.450.875	1.124.668.311	14.458.650	2.461.468.643
CAPÍT. 6	117.048.196.617	6.695.926.105	0	3.426.263.873	11.060.874.655	1.728.833.869	117.838.345.809
ARTIC. 70	2.142.905.102	0	0	0	1.820.895.179	0	322.009.923
ARTIC. 71	4.996.695.631	1.617.750.000	0	879.206.382	14.437.502	5.660.176	7.484.874.687
ARTIC. 72	24.459.540.293	2.232.354.700	790.316.077	903.042.659	277.719.200	0	28.107.534.529
ARTIC. 73	14.694.737.610	2.024.043.290	0	2.098.475.464	120.284.315	512.500.000	19.209.472.049
ARTIC. 74	33.753.587.580	1.189.679.853	0	2.360.118.336	1.813.392.268	982.360.170	36.472.353.671
ARTIC. 75	1.000	0	0	0	0	0	1.000
ARTIC. 76	18.607.362.162	9.647.561.114	0	1.196.808.654	3.493.157.325	543.407.750	26.501.982.355
ARTIC. 77	9.158.154.750	5.390.136.248	0	584.543.839	3.457.824.138	5.921.801.215	17.596.811.914
ARTIC. 78	9.865.255.909	7.873.013.384	7.594.100.000	3.110.422.388	1.780.635.907	29.688.114.270	56.350.270.044
CAPÍT. 7	117.678.240.037	29.974.538.589	8.384.416.077	11.132.617.722	12.778.345.834	37.653.843.581	192.045.310.172
ARTIC. 83	93.665.685	0	0	1.500.000	0	155.493.635	250.659.320
ARTIC. 84	0	0	0	250.000.000	0	0	250.000.000
ARTIC. 85	50.000.000	490.000.000	0	20.000.000	49.900.000	0	510.100.000
ARTIC. 87	12.016.242.700	0	0	432.539.900	67.200.000	12.500.000	12.394.082.600
CAPÍT. 8	12.159.908.385	490.000.000	0	704.039.900	117.100.000	167.993.635	13.404.841.920
ARTIC. 90	1.700.000.000	0	0	0	0	0	1.700.000.000
ARTIC. 91	38.812.910.000	0	75.216.503.737	0	0	0	114.029.413.737
CAPÍT. 9	40.512.910.000	0	75.216.503.737	0	0	0	115.729.413.737
ENTIT. 01	1.620.613.377.865	56.169.663.416	129.452.069.392	41.456.197.583	41.456.197.583	82.420.459.687	1.888.655.570.360

LIQUIDACIÓ DE L'ESTAT DE DESPESES. PROCÉS DE CENTRE
(art. 84.1 b)

LIQUIDACIÓ DE L'ESTAT DE DESPESES. PROCÉS DE GESTIÓ.

(art. 81.1 b) TRLF)

Generalitat de Catalunya

Intervenció General

L JIDACIÓ DEL PRESSUPOST

ESTAT DE DESPESES : PROCÉS DE GESTIÓ

EXE CI : 1995

FULL:

ENTITAT: 01 GENERALITAT

COMPTE	CRÈDITS DEFINITIUS	AUTORITZACIONS	SALDO DE PRESSUPOST	DISPOSICIONS	SALDO D'AUTO-RITZACIONS	OBLIGACIONS RECONEGUDES	SALDO DE DISPOSICIONS	ROMANENTS ANUL.LATS
ART.10	2.237.257.479	2.204.007.249	33.250.230	2.204.007.249	0	2.204.007.249	0	33.250.230
ART.11	1.709.423.392	1.637.093.063	72.330.329	1.637.093.063	0	1.637.093.063	0	72.330.329
ART.12	225.382.201.895	224.328.815.743	1053.386.152	224.328.815.743	0	224.328.815.743	0	1053.386.152
ART.13	17.762.276.259	17.284.621.143	477.655.116	17.284.621.143	0	17.284.621.143	0	477.655.116
ART.14	1.150.971.594	1.149.679.535	1.292.059	1.149.679.535	0	1.149.679.535	0	1.292.059
ART.15	2.639.218.243	2.562.707.057	76.511.186	2.562.707.057	0	2.562.707.057	0	76.511.186
ART.16	25.967.467.955	25.803.412.917	164.055.038	25.803.412.917	0	25.803.412.917	0	164.055.038
CAP. 1	276.848.816.817	274.970.336.707	1878.480.110	274.970.336.707	0	274.970.336.707	0	1878.480.110
ART.20	4.469.459.644	4.255.255.550	214.204.094	4.252.561.553	2.693.997	4.165.223.172	87.338.381	304.236.472
ART.21	2.725.136.020	2.554.250.141	170.885.879	2.554.250.141	0	2.519.878.323	34.371.818	205.257.697
ART.22	48.956.401.893	46.541.660.503	2414.741.390	46.535.823.251	5.837.252	46.111.505.999	424.317.252	2844.895.894
ART.23	2.112.707.317	1.998.225.288	114.482.029	1.998.225.288	0	1.998.059.401	165.887	114.647.916
ART.24	1.754.347.387	1.003.410.536	750.936.851	1.003.410.536	0	999.793.473	3.617.063	754.553.914
ART.26	5.348.532.446	5.085.671.458	262.860.988	5.085.671.458	0	5.021.704.504	63.966.954	326.827.942
CAP. 2	65.366.584.707	61.438.473.476	3928.111.231	61.429.942.227	8.531.249	60.816.164.872	613.777.355	4550.419.835
ART.30	21.401.164.286	21.401.164.286	0	21.401.164.286	0	21.401.164.286	0	0
ART.31	53.336.353.349	48.733.463.560	4602.889.789	48.733.463.560	0	48.733.463.560	0	4602.889.789
ART.32	1.904.490.000	829.011.399	1075.478.601	829.011.399	0	829.011.399	0	1075.478.601
CAP. 3	76.642.007.635	70.963.639.245	5678.368.390	70.963.639.245	0	70.963.639.245	0	5678.368.390
ART.40	504.553.789	245.499.738	259.054.051	245.499.738	0	101.079.655	144.420.083	403.474.134
ART.41	7.723.168.443	6.834.279.321	888.889.122	6.834.279.321	0	6.457.846.641	376.432.680	1265.321.802
ART.42	545.622.926.046	527.449.552.046	18173.374.000	527.449.552.046	0	527.449.552.046	0	18173.374.000
ART.43	3.142.682.686	2.894.259.734	248.422.952	2.894.259.734	0	2.862.001.439	32.258.295	280.681.247
ART.44	112.818.839.646	96.583.320.318	16235.519.328	96.583.320.318	0	92.378.354.999	4204.965.319	20440.484.647
ART.45	1.901.000	0	1.901.000	0	0	0	0	1.901.000
ART.46	231.113.621.777	227.298.226.062	3815.395.715	227.298.226.062	0	223.795.696.076	3502.529.986	7317.925.701
ART.47	37.119.395.200	32.689.950.375	4429.444.825	32.689.950.375	0	21.526.279.950	11163.670.425	15593.115.250
ART.48	92.733.160.976	85.516.117.809	7217.043.167	85.516.117.809	0	81.644.128.260	3871.989.549	11089.032.716
CAP. 4	1030.780.249.563	979.511.205.403	51269.044.160	979.511.205.403	0	956.214.939.066	23296.266.337	74565.310.497
ART.60	4.823.295.498	4.485.310.822	337.984.676	4.485.310.822	0	4.436.978.696	48.332.126	386.316.802
ART.61	27.170.957.101	25.635.193.938	1535.763.163	25.596.348.451	38.845.487	21.195.492.339	4400.856.112	5975.464.762
ART.62	2.195.040.281	1.749.058.038	445.982.243	1.749.058.038	0	1.360.545.700	388.512.338	834.494.581
ART.63	1.186.007.217	1.110.068.270	75.938.947	1.110.068.270	0	1.100.904.507	9.163.763	85.102.710
ART.64	2.978.532.452	2.725.483.352	253.049.100	2.725.071.863	411.489	2.408.079.752	316.992.111	570.452.700
ART.65	2.048.122.029	1.753.353.942	294.768.087	1.753.353.942	0	1.274.878.168	478.475.774	773.243.861

Generalitat de Catalunya

Intervenció General

L JIDACIÓ DEL PRESSUPOST

ESTAT DE DESPESES : PROCÉS DE GESTIÓ

EXE CI : 1995

ENTITAT: 01 GENERALITAT

COMPTE	CRÈDITS DEFINITIUS	AUTORITZACIONS	SALDO DE PRESSUPOST	DISPOSICIONS	SALDO D'AUTO-RITZACIONS	OBLIGACIONS RECONEGUDES	SALDO DE DISPOSICIONS	ROMANENTS ANUL.LATS
ART.66	65.417.006.769	49.478.672.529	15938.334.240	49.473.910.263	4.762.266	47.091.511.953	2382.398.310	18325.494.816
ART.67	9.557.915.819	4.795.501.384	4762.414.435	4.774.989.752	20.511.632	4.304.498.384	470.491.368	5253.417.435
ART.68	2.461.468.643	1.956.157.362	505.311.281	1.947.156.766	9.000.596	1.653.627.197	293.529.569	807.841.446
CAP. 6	117.838.345.809	93.688.799.637	24149.546.172	93.615.268.167	73.531.470	84.826.516.696	8788.751.471	33011.829.113
ART.70	322.009.923	254.980.000	67.029.923	254.980.000	0	120.000.000	134.980.000	202.009.923
ART.71	7.484.874.687	5.503.202.430	1981.672.257	5.503.202.430	0	5.140.604.357	362.598.073	2344.270.330
ART.72	28.107.534.529	25.843.544.490	2263.990.039	25.843.544.490	0	25.768.673.673	74.870.817	2338.860.856
ART.73	19.209.472.049	10.862.861.109	8346.610.940	10.862.861.109	0	10.589.872.892	272.988.217	8619.599.157
ART.74	36.472.353.671	29.325.676.823	7146.676.848	29.325.676.823	0	11.530.319.214	17795.357.609	24942.034.457
ART.75	1.000	0	1.000	0	0	0	0	1.000
ART.76	26.501.982.355	19.575.282.258	6926.700.097	19.469.637.530	105.644.728	10.590.629.458	8879.008.072	15911.352.897
ART.77	17.596.811.914	12.468.502.593	5128.309.321	12.433.454.004	35.048.589	7.471.559.730	4961.894.274	10125.252.184
ART.78	56.350.270.044	53.728.800.194	2621.469.850	53.728.800.194	0	38.215.920.922	15512.879.272	18134.349.122
CAP. 7	192.045.310.172	157.562.849.897	34482.460.275	157.422.156.580	140.693.317	109.427.580.246	47994.576.334	82617.729.926
ART.83	250.659.320	230.999.533	19.659.787	230.999.533	0	219.359.055	11.640.478	31.300.265
ART.84	250.000.000	250.000.000	0	250.000.000	0	250.000.000	0	0
ART.85	510.100.000	510.000.000	100.000	510.000.000	0	510.000.000	0	100.000
ART.87	12.394.082.600	10.283.183.933	2110.898.667	10.283.183.933	0	10.150.524.033	132.659.900	2243.558.567
CAP. 8	13.404.841.920	11.274.183.466	2130.658.454	11.274.183.466	0	11.129.883.088	144.300.378	2274.958.832
ART.90	1.700.000.000	1.700.000.000	0	1.700.000.000	0	1.700.000.000	0	0
ART.91	114.029.413.737	114.029.413.737	0	114.029.413.737	0	114.029.413.737	0	0
CAP. 9	115.729.413.737	115.729.413.737	0	115.729.413.737	0	115.729.413.737	0	0
ENT.01	1888.655.570.360	1765.138.901.568	123.516.668.792	1764.916.145.532	222.756.036	1684.078.473.657	80.837.671.875	204.577.096.703

LIQUIDACIÓ DE L'ESTAT DE DESPESES. PROCÉS DE PAGAMENT.

(art. 81.1 b) TRLF)

Generalitat de Catalunya

Intervenció General

L. JIDACIÓ DEL PRESSUPOST — EXE CI : 1995 — FULL: 1

ESTAT DE DESPESES: PROCÉS DE PAGAMENT

ENTITAT: 01 GENERALITAT

	OBLIGACIONS RECONEGUDES	PAGAMENTS ORDENATS	PENDENT D'ORDENAR	PAGAMENTS EFECTIUS	PENDENT DE PAGAR	TOTAL PENDENT
ARTIC. 10	2.204.007.249	2.204.007.249	0	2.204.007.249	0	0
ARTIC. 11	1.637.093.063	1.637.093.063	0	1.637.093.063	0	0
ARTIC. 12	224.328.815.743	224.328.815.743	0	224.279.523.887	49.291.856	49.291.856
ARTIC. 13	17.284.621.143	17.254.228.573	30.392.570	17.206.080.739	48.147.834	78.540.404
ARTIC. 14	1.149.679.535	1.149.679.535	0	1.144.987.468	4.692.067	4.692.067
ARTIC. 15	2.562.707.057	2.562.707.057	0	2.500.094.057	62.613.000	62.613.000
ARTIC. 16	25.803.412.917	25.803.412.917	0	25.544.161.481	259.251.436	259.251.436
CAPÍT. 1	274.970.336.707	274.939.944.137	30.392.570	274.515.947.944	423.996.193	454.388.763
ARTIC. 20	4.165.223.172	4.165.223.172	0	2.885.714.567	1.279.508.605	1.279.508.605
ARTIC. 21	2.519.878.323	2.519.878.323	0	625.648.274	1.894.230.049	1.894.230.049
ARTIC. 22	46.111.505.999	46.111.505.999	0	25.613.526.001	20.497.979.998	20.497.979.998
ARTIC. 23	1.998.059.401	1.998.059.401	0	1.533.313.579	464.745.822	464.745.822
ARTIC. 24	999.793.473	999.793.473	0	736.874.029	262.919.444	262.919.444
ARTIC. 26	5.021.704.504	5.021.704.504	0	4.005.971.782	1.015.732.722	1.015.732.722
CAPÍT. 2	60.816.164.872	60.816.164.872	0	35.401.048.232	25.415.116.640	25.415.116.640
ARTIC. 30	21.401.164.286	21.401.164.286	0	21.401.164.286	0	0
ARTIC. 31	48.733.463.560	48.733.463.560	0	48.732.910.960	552.600	552.600
ARTIC. 32	829.011.399	829.011.399	0	829.011.399	0	0
CAPÍT. 3	70.963.639.245	70.963.639.245	0	70.963.086.645	552.600	552.600
ARTIC. 40	101.079.655	101.079.655	0	72.677.255	28.402.400	28.402.400
ARTIC. 41	6.457.846.641	6.457.846.641	0	5.645.126.496	812.720.145	812.720.145
ARTIC. 42	527.449.552.046	510.520.735.204	16.928.816.842	510.501.865.204	18.870.000	16.947.686.842
ARTIC. 43	2.862.001.439	2.862.001.439	0	2.550.020.175	311.981.264	311.981.264
ARTIC. 44	92.378.354.999	92.378.354.999	0	83.362.394.807	9.015.960.192	9.015.960.192
ARTIC. 45	0	0	0	0	0	0
ARTIC. 46	223.795.696.076	223.713.102.910	82.593.166	221.264.284.880	2.448.818.030	2.531.411.196
ARTIC. 47	21.526.279.950	20.846.432.562	679.847.388	6.850.155.930	13.996.276.632	14.676.124.020
ARTIC. 48	81.644.128.260	81.589.863.600	54.264.660	75.553.603.695	6.036.259.905	6.090.524.565
CAPÍT. 4	956.214.939.066	938.469.417.010	17.745.522.056	905.800.128.442	32.669.288.568	50.414.810.624
ARTIC. 60	4.436.978.696	4.436.978.696	0	2.224.254.623	2.212.724.073	2.212.724.073
ARTIC. 61	21.195.492.339	21.195.492.339	0	10.149.719.861	11.045.772.478	11.045.772.478
ARTIC. 62	1.360.545.700	1.360.545.700	0	313.156.719	1.047.388.981	1.047.388.981
ARTIC. 63	1.100.904.507	1.100.904.507	0	32.871.000	1.068.033.507	1.068.033.507
ARTIC. 64	2.408.079.752	2.408.079.752	0	80.652.551	2.327.427.201	2.327.427.201
ARTIC. 65	1.274.878.168	1.274.878.168	0	70.358.925	1.204.519.243	1.204.519.243

ENTITAT: 01 GENERALITAT

	OBLIGACIONS RECONEGUDES	PAGAMENTS ORDENATS	PENDENT D'ORDENAR	PAGAMENTS EFECTIUS	PENDENT DE PAGAR	TOTAL PENDENT
ARTIC. 66	47.091.511.953	47.091.511.953	0	39.615.018.752	7.476.493.201	7.476.493.201
ARTIC. 67	4.304.498.384	4.304.498.384	0	864.805.874	3.439.692.510	3.439.692.510
ARTIC. 68	1.653.627.197	1.653.627.197	0	102.477.936	1.551.149.261	1.551.149.261
CAPÍT. 6	84.826.516.696	84.826.516.696	0	53.453.316.241	31.373.200.455	31.373.200.455
ARTIC. 70	120.000.000	120.000.000	0	0	120.000.000	120.000.000
ARTIC. 71	5.140.604.357	5.140.604.357	0	992.078.522	4.148.525.835	4.148.525.835
ARTIC. 72	25.768.673.673	25.307.112.607	461.561.066	22.963.255.763	2.343.856.844	2.805.417.910
ARTIC. 73	10.589.872.892	10.589.872.892	0	8.686.434.054	1.903.438.838	1.903.438.838
ARTIC. 74	11.530.319.214	11.530.319.214	0	6.678.519.647	4.851.799.567	4.851.799.567
ARTIC. 75	0	0	0	0	0	0
ARTIC. 76	10.590.629.458	10.590.629.458	0	3.698.083.915	6.892.545.543	6.892.545.543
ARTIC. 77	7.471.559.730	7.471.559.730	0	3.322.050.309	4.149.509.421	4.149.509.421
ARTIC. 78	38.215.920.922	38.215.920.922	0	32.540.224.070	5.675.696.852	5.675.696.852
CAPÍT. 7	109.427.580.246	108.966.019.180	461.561.066	78.880.646.280	30.085.372.900	30.546.933.966
ARTIC. 83	219.359.055	219.359.055	0	209.545.336	9.813.719	9.813.719
ARTIC. 84	250.000.000	250.000.000	0	250.000.000	0	0
ARTIC. 85	510.000.000	510.000.000	0	490.000.000	20.000.000	20.000.000
ARTIC. 87	10.150.524.033	10.150.524.033	0	7.473.991.700	2.676.532.333	2.676.532.333
CAPÍT. 8	11.129.883.088	11.129.883.088	0	8.423.537.036	2.706.346.052	2.706.346.052
ARTIC. 90	1.700.000.000	1.700.000.000	0	1.700.000.000	0	0
ARTIC. 91	114.029.413.737	114.029.413.737	0	114.029.413.737	0	0
CAPÍT. 9	115.729.413.737	115.729.413.737	0	115.729.413.737	0	0
ENTIT. 01	1.684.078.473.657	1.665.840.997.965	18.237.475.692	1.543.167.124.557	122.673.873.408	140.911.349.100

COMPTE GENERAL DE TRESORERIA. (art. 81.3 TRLF)

ADMINISTRACIÓ DE LA GENERALITAT

COMPTE GENERAL DE TRESORERIA

	INGRESSOS	PAGAMENTS
Pressupost corrent	1.702.977.283.114	1.543.167.124.557
Pressupostos tancats	73.683.650.057	229.983.995.668
Operacions de la Tresoreria	2.746.667.580.795	2.751.072.203.843
TOTAL	**4.523.328.513.966**	**4.524.223.324.068**

Existències a final de l'any anterior		6.999.336.658
Total ingressos	4.523.328.513.966	
Total pagaments	4.524.223.324.068	
Variació neta de tresoreria en l'exercici		-894.810.102
Existències a final del present exercici		6.104.526.556

Detall, per caixes, de les existències finals	BANC D'ESPANYA	BANCA PRIVADA	TOTAL
Tresoreria de la D.G. Pressupostos i Tresor	1.296.728.711	1.753.220.112	3.049.948.823
Delegació Territorial de Barcelona	8.082.301	2.694.875.716	2.702.958.017
Delegació Territorial de Girona	30.617.028	143.047.944	173.664.972
Delegació Territorial de Lleida	182.351	73.390.385	73.572.736
Delegació Territorial de Tarragona	2.379.434	102.002.574	104.382.008
TOTAL	**1.337.989.825**	**4.766.536.731**	**6.104.526.556**

RESULTAT DE L'EXERCICI (art. 81.6 TRLF)

ADMINISTRACIÓ DE LA GENERALITAT

LIQUIDACIÓ DEL PRESSUPOST

OPERACIONS CORRENTS			
Drets liquidats	1.393.536.446.163		
Obligacions reconegudes	1.362.965.079.890		
Liquidació d'Operacions Corrents		**30.571.366.273**	
OPERACIONS DE CAPITAL			
Drets liquidats	83.291.686.565		
Obligacions reconegudes	194.254.096.942		
Liquidació d'Operacions de Capital		**-110.962.410.377**	
LIQUIDACIÓ PER OPERACIONS REALS			**-80.391.044.104**
ACTIUS FINANCERS			
Drets liquidats	249.950.843		
Obligacions reconegudes	11.129.883.088		
Liquidació d'Actius Financers		**-10.879.932.245**	
PASSIUS FINANCERS			
Drets liquidats	317.920.696.263		
Obligacions reconegudes	115.729.413.737		
Liquidació de Passius Financers		**202.191.282.526**	
LIQUIDACIÓ PER OPERACIONS FINANCERES			**191.311.350.281**
TOTAL LIQUIDACIÓ DEL PRESSUPOST			**110.920.306.177**

BALANÇ DE SITUACIÓ

BALANÇ DE SITUACIÓ

BALANÇ DE SITUACIÓ A 31-12-95

ACTIU			
Immobilitzat	**1.095.451.588.450**		
Inversions destinades a l'ús general		368.138.799.952	
Infraestructures i altres béns destinats a l'ús general			412.926.081.045
Infraestructures i altres béns destinats a l'ús general en curs			51.356.505.948
Béns del patrimoni històric i cultural			5.230.428.483
Provisió per a obres i reparacions extraordinàries			-101.374.215.524
Immobilitzat immaterial		12.204.545.799	
Estudis, projectes i altre immobilitzat immaterial			11.448.624.382
Béns en règim de cens emfitèutic			5.000.000.000
Concessions administratives			1.749.137.895
Amortització acumulada immobilitzat immaterial			-5.993.216.478
Immobilitzat material		368.435.535.265	
Terrenys i béns naturals			13.052.389.189
Edificis i altres construccions			279.917.928.801
Maquinària, instal.lacion. i utillatge			5.135.771.324
Altre immobilitzat material			101.116.590.185
Amortització acumulada immobilitzat material			-30.787.144.234
Inversions financeres permanents		346.672.707.434	
Invers. financeres permanents en empreses públiques			174.256.405.983
Inv. financ. permanents en OA comercials i financers			132.084.212.638
Inv. Financ. permanents en OA			63.999.511.572
Altres invers. financ. perman.			32.560.000
Prov. deprec. valors neg. llarg termini inv. finan. permanents			-23.699.982.759
Despeses a distribuir en varis exercicis	6.461.000.136		
Despeses financeres diferides d'altres deutes		6.461.000.136	
Actiu circulant	**159.610.410.797**		
Deutors		153.440.886.437	
Deutors pressupostaris			153.144.683.899
Deutors no pressupostaris			296.202.538
Inversions financeres temporals		64.997.804	
Altres invers. crèdit a curt termini			64.997.804
Tresoreria		6.104.526.556	
Caixa i bancs			6.104.526.556
Resultat de l'exercici	15.562.460.733		
TOTAL GENERAL			1.277.085.460.116

PASSIU			
Fons propis	**90.046.931.201**		
Patrimoni		188.321.671.857	
Patrimoni			188.321.671.857
Resultat dels exercicis tancats		-98.274.740.656	
Resultats negatius d'exercicis tancats			-98.274.740.656
Provis. per a riscos i despeses	**2.311.442.553**		
Provisions per a responsabilitats			2.311.442.553
Creditors a llarg termini	**744.864.182.285**		
Deute Generalitat			329.406.575.000
Crèdits a llarg termini en pessetes			310.294.157.723
Crèdits a llarg termini en divises			22.648.383.639
Creditors no pressupostaris infraestructures			153.354.166.562
A comptes per infraes. i altres béns ús gral. en curs			-83.350.846.146
Proveïdors immob. llarg termini			12.511.745.507
Creditors a curt termini	**439.862.904.077**		
Operacions tresoreria a curt termini			188.998.897.874
Creditors pressupostaris			212.851.191.144
Administracions públiques			30.237.787.859
Creditors no pressupostaris			4.603.076.624
Fiances i dipòsits rebuts			3.171.950.576
TOTAL GENERAL			1.277.085.460.116

COMPTE DE RESULTATS

COMPTE DE RESULTATS A 31-12-95

DEURE - DESPESES			
Despeses de gestió ordinàries	**439.837.209.475**		
Despeses personal		279.875.015.622	
Sous i salaris			249.686.128.425
Càrregues socials			29.554.723.078
Prestacions socials			634.164.119
Dotació amortitz. immobilitzat i provisions	23.447.814.723		
Dotació amortitz. immobilitzat			14.112.672.349
Dotació prov. repar. extraord. d'infraestructura			8.258.521.621
Dotació provisió despeses extraordinàries			1.076.620.753
Altres despeses de gestió		56.187.348.026	
Serveis exteriors			55.837.677.771
Tributs			349.670.255
Despeses financeres i assimilables		71.681.528.149	
Despeses financeres i assimilab.			71.681.528.149
Variació provisió invers. financeres		8.645.502.955	
Variació provisió inversions financeres			8.645.502.955
Transferències i subvencions	**1.049.912.042.063**		
Transferències i subvencions corrents		956.214.939.066	
Transferències corrents			840.831.240.711
Subvencions corrents			115.383.698.355
Transferències de capital		93.697.102.997	
Transferències de capital			93.697.102.997
Pèrdues i despeses extraordinàries	**3.196.923.275**		
Despeses i pèrdues altres exercicis			3.196.923.275
TOTAL GENERAL			1.492.946.174.813

HAVER - INGRESSOS			
Vendes i prestació de serveis	**1.126.051.167**		
Vendes			186.485.421
Prestacions de serveis			939.565.746
Ingressos de gestió ordinària	**223.912.585.310**		
Ingressos Tributaris			223.912.585.310
Atres ingressos de gestió ordinària		10.134.977.128	
Reintegraments			465.192.353
Altres ingressos de gestió			2.903.176.651
Altres interes. i ingres. assimilats			5.365.500.582
Diferències positives de canvi			1.401.107.542
Transferències i subvencions	1.241.048.853.222		
Tranferències corrents			1.159.788.685.837
Transferències de capital			81.260.167.385
Beneficis i ingressos extraordinaris	**1.161.247.253**		
Beneficis i ingressos altres exercicis			1.161.247.253
Resultat de l'exercici	**15.562.460.733**		
TOTAL GENERAL			1.492.946.174.813

Generalitat
de Catalunya

Intervenció General

ESTAT DEMOSTRATIU DE L'EVOLUCIÓ I DE LA SITUACIÓ DE LES INVERSIONS AMB ESPECIFICACIÓ DE LA SEVA INCIDÈNCIA COMARCAL.

(art. 81.7 TRLF)

INVERSIONS DE LA GENERALITAT DE CATALUNYA **Data:** 11/06/96

Distribució territorial de les obligacions reconegudes per comarques

Pressupost: 1995
Nat. Econòmica: Inversions Reals
Secció: RESUM DE LES SECCIONS
Àmbit orgànic: Serveis Pressupostaris

Xifres en pta

COMARQUES	Secció 01 Parlament	Secció 02 Presidència	Secció 04 Governació	Secció 05 Economia i Finances	Secció 06 Ensenyament	Secció 07 Cultura
1 Alt Camp					22.695.076	956.820
2 Alt Empordà					253.040.527	78.857.209
3 Alt Penedès					50.903.845	4.661.239
4 Alt Urgell					1.091.926	
5 Alta Ribagorça					4.824.650	
6 Anoia		1.833.197			381.948.295	18.530.243
7 Bages					449.356.994	25.755.560
8 Baix Camp					253.354.900	10.620.923
9 Baix Ebre			29.584.574		246.133.239	2.677.176
10 Baix Empordà					126.169.860	75.360
11 Baix Llobregat		189.835.631	1.776.812		2.179.250.345	623.964
12 Baix Penedès					75.034.905	394.660
13 Barcelonès		583.166.498	2.077.366.174	56.625.613	1.862.705.053	2.066.606.435
14 Berguedà		2.227.375	100.710.343		20.158.418	280.039
15 Cerdanya					13.662.051	391.952
16 Conca de Barberà			4.154.946		10.864.383	
17 Garraf					165.473.178	
18 Les Garrigues					583.376	1.669.923
19 Garrotxa					283.478.388	
20 Gironès		728.626.451	424.425		228.284.722	90.283.174
21 Maresme		5.266.074			721.464.816	12.226.061
22 Montsià					410.551.313	1.029.597
23 La Noguera					1.481.129	1.499.143
24 Osona			32.960.057		222.403.208	56.499.573
25 Pallars Jussà					30.612.168	71.586
26 Pallars Sobirà		973.702			60.443.499	56.531
27 Pla d'Urgell					12.719.846	
28 Pla de L'Estany					133.000.966	6.642.050
29 Priorat					1.519.172	13.753.635
30 Ribera d'Ebre			692.359		61.693.070	1.994.048
31 Ripollès			132.117.507		2.610.783	
32 Segarra					10.539.942	404.506
33 Segrià		440.940.688	37.016.528		407.780.973	1.963.516
34 La Selva			239.872.916		390.127.534	35.632
35 Solsonès						1.368.027
36 Tarragonès		541.317.684	7.221.201	76.814	485.484.501	12.886.855
37 Terra Alta			692.359		41.275.826	920.679
38 Urgell					36.670.696	1.081.090
39 Vall d'Aran					1.067.795	
40 Vallès Occidental			59.659.660		1.258.247.083	396.550.787
41 Vallès Oriental		613.795	19.902.574		668.722.830	887.310
Tot Comarcalitzat		2.494.801.095	2.744.152.435	56.702.427	11.587.431.281	2.812.255.303
No Comarcalitzat	115.441.000	195.627.831	88.078.130		2.097.064.402	653.416.516
TOTAL	115.441.000	2.690.428.926	2.832.230.565	56.702.427	13.684.495.683	3.465.671.819

Font: Generalitat de Catalunya. Dept. Economia i Finances. D.G. Prog. Econòmica **Ref.: Q0SP95**

INVERSIONS DE LA GENERALITAT DE CATALUNYA **Data:** 11/06/96

Distribució territorial de les obligacions reconegudes per comarques

Pressupost: 1995
Nat. Econòmica: Inversions Reals
Secció: RESUM DE LES SECCIONS
Àmbit orgànic: Serveis Pressupostaris

Xifres en pta

	COMARQUES	Secció 08 Sanitat i Seg. Social	Secció 09 P.T.O.P.	Secció 10 Agric., Ramad. i Pesca	Secció 11 Treball	Secció 12 Justícia	Secció 13 Indústria i Energia
1	Alt Camp		434.903.412			393.428	
2	Alt Empordà		561.742.797	72.891.210	12.462.965	7.513.759	
3	Alt Penedès		46.264.923	1.018.234		1.646.235	
4	Alt Urgell		112.917.338	25.514.541		280.140	
5	Alta Ribagorça		24.856.105	49.121.169			
6	Anoia		372.473.850	2.193.600		225.852	
7	Bages		816.380.278	20.475.397			
8	Baix Camp		1.130.016.665	43.725.184		21.332.924	
9	Baix Ebre		420.280.354	56.931.211		279.991	
10	Baix Empordà		936.767.213	15.706.032			
11	Baix Llobregat		881.060.232	17.065.870	756.806	28.833.984	
12	Baix Penedès		39.066.142			693.761	
13	Barcelonès	78.198.373	3.431.739.784	659.294.569	355.170.671	732.007.312	221.551.121
14	Berguedà		101.390.918	25.816.501			
15	Cerdanya		14.143.383	84.147.718			
16	Conca de Barberà		22.510.107	53.210.352			
17	Garraf		437.148.778	5.227.680	2.312.939	496.110	
18	Les Garrigues		26.382.457	7.061.656			
19	Garrotxa		136.754.703	4.201.120			
20	Gironès		414.274.651	1.321.839	1.442.717	14.870.714	3.000.905
21	Maresme		451.135.502	80.782.801		28.936.525	
22	Montsià		11.923.999	131.255.574			
23	La Noguera		547.216.095	20.114.406		369.835	2.194.775
24	Osona		654.992.099	75.111		36.490.270	
25	Pallars Jussà		225.817.973	21.102.950		409.656	
26	Pallars Sobirà		98.344.734	33.035.927			2.144.175
27	Pla d'Urgell		1.118.614	1.151.314			
28	Pla de L'Estany		198.042.247	22.446.124			
29	Priorat		37.251.120	201.730.988			
30	Ribera d'Ebre		141.111.272	990.314			
31	Ripollès		1.124.665.635	6.831.629			
32	Segarra		152.948.631	7.639.313		119.689	
33	Segrià		216.216.101	65.218.710	3.455.304	733.768.530	3.658.845
34	La Selva		727.828.469	4.245.367			
35	Solsonès		276.862.788	8.681.170		86.802.323	
36	Tarragonès		1.058.857.617	8.492.000	55.007.682	29.417.778	3.298.721
37	Terra Alta		176.103.571	25.855.150			
38	Urgell		109.562.379				
39	Vall d'Aran		53.997.725	992.003	4.209.176		
40	Vallès Occidental		1.207.235.067	15.917.621		40.997.900	870.000
41	Vallès Oriental		944.626.133	6.175.257		414.668.668	
	Tot Comarcalitzat	78.198.373	18.776.931.861	1.807.657.612	434.818.260	2.180.555.384	236.718.542
	No Comarcalitzat		34.211.473.004	2.506.695.104		66.803.857	
	TOTAL	78.198.373	52.988.404.865	4.314.352.716	434.818.260	2.247.359.241	236.718.542

Font: Generalitat de Catalunya. Dept. Economia i Finances. D.G. Prog. Econòmica **Ref.: Q0SP95**

INVERSIONS DE LA GENERALITAT DE CATALUNYA **Data:** 11/06/96

Distribució territorial de les obligacions reconegudes per comarques

Pressupost: 1995
Nat. Econòmica: Inversions Reals
Secció: RESUM DE LES SECCIONS
Àmbit orgànic: Serveis Pressupostaris

Xifres en pta

COMARQUES	Secció 14 Comerç, Cons. i Turisme	Secció 15 Consell Consultiu	Secció 16 Classes Passives	Secció 17 Deute	Secció 18 Sindicatura de Comptes	Secció 19 Corporacions Locals
1 Alt Camp						
2 Alt Empordà						
3 Alt Penedès						
4 Alt Urgell						
5 Alta Ribagorça						
6 Anoia						
7 Bages	7.295.002					
8 Baix Camp	600.000					
9 Baix Ebre						
10 Baix Empordà						
11 Baix Llobregat	1.884.502					
12 Baix Penedès						
13 Barcelonès	559.876.318					
14 Berguedà						
15 Cerdanya						
16 Conca de Barberà						
17 Garraf						
18 Les Garrigues						
19 Garrotxa						
20 Gironès	1.125.277					
21 Maresme	680.137					
22 Montsià						
23 La Noguera						
24 Osona						
25 Pallars Jussà						
26 Pallars Sobirà						
27 Pla d'Urgell						
28 Pla de L'Estany						
29 Priorat						
30 Ribera d'Ebre						
31 Ripollès	6.624.702					
32 Segarra						
33 Segrià	800.000					
34 La Selva						
35 Solsonès						
36 Tarragonès	585.000					
37 Terra Alta						
38 Urgell						
39 Vall d'Aran						
40 Vallès Occidental	4.620.280					
41 Vallès Oriental						
Tot Comarcalitzat	584.091.218					
No Comarcalitzat	11.568.574	23.150.000			10.400.000	
TOTAL	595.659.792	23.150.000			10.400.000	

Font: Generalitat de Catalunya. Dept. Economia i Finances. D.G. Prog. Econòmica **Ref.: Q0SP95**

INVERSIONS DE LA GENERALITAT DE CATALUNYA **Data:** 11/06/96

Distribució territorial de les obligacions reconegudes per comarques

Pressupost: 1995
Nat. Econòmica: Inversions Reals
Secció: RESUM DE LES SECCIONS
Àmbit orgànic: Serveis Pressupostaris

Xifres en pta

COMARQUES	Secció 20 Benestar Social	Secció 21 Despeses Divers. Dept.	Secció 22 Medi Ambient	Secció 23 Comis. Jurid. Assessora		TOTAL
1 Alt Camp						458.948.736
2 Alt Empordà						986.508.467
3 Alt Penedès	2.188.946					106.683.422
4 Alt Urgell	736.461					140.540.406
5 Alta Ribagorça						78.801.924
6 Anoia	99.211.479					876.416.516
7 Bages	3.881.911					1.323.145.142
8 Baix Camp			1.700.000			1.461.350.596
9 Baix Ebre	1.594.949					757.481.494
10 Baix Empordà						1.078.718.465
11 Baix Llobregat	28.607.344		5.521.600			3.335.217.090
12 Baix Penedès	3.946.261					119.135.729
13 Barcelonès	434.132.837	13.414.692	140.343.184			13.272.198.634
14 Berguedà	411.308					250.994.902
15 Cerdanya						112.345.104
16 Conca de Barberà						90.739.788
17 Garraf	93.409					610.752.094
18 Les Garrigues						35.697.412
19 Garrotxa			33.775.413			458.209.624
20 Gironès	19.630.307		9.938.393			1.513.223.575
21 Maresme	331.300		3.063.000			1.303.886.216
22 Montsià			10.685.633			565.446.116
23 La Noguera	62.366.595		556.510			635.798.488
24 Osona	67.280					1.003.487.598
25 Pallars Jussà						278.014.333
26 Pallars Sobirà						194.998.568
27 Pla d'Urgell						14.989.774
28 Pla de L'Estany			2.670.003			362.801.390
29 Priorat						254.254.915
30 Ribera d'Ebre			2.244.600			208.725.663
31 Ripollès						1.272.850.256
32 Segarra						171.652.081
33 Segrià	53.228.167		1.232.911			1.965.280.273
34 La Selva	85.033					1.362.194.951
35 Solsonès						373.714.308
36 Tarragonès	3.392.624		563.012			2.206.601.489
37 Terra Alta						244.847.585
38 Urgell						147.314.165
39 Vall d'Aran						60.266.699
40 Vallès Occidental	58.002.480					3.042.100.878
41 Vallès Oriental	69.020		3.154.330			2.058.819.917
Tot Comarcalitzat	771.977.711	13.414.692	215.448.589			44.795.154.783
No Comarcalitzat	17.264.211	5.424.621	28.716.764	237.899		40.031.361.913
TOTAL	789.241.922	18.839.313	244.165.353	237.899		84.826.516.696

Font: Generalitat de Catalunya. Dept. Economia i Finances. D.G. Prog. Econòmica **Ref.: Q0SP95**

INVERSIONS DE LA GENERALITAT DE CATALUNYA **Data:** 11/06/96

Distribució territorial de les obligacions reconegudes per comarques

Pressupost: 1995
Nat. Econòmica: Inversions Reals
Secció: RESUM SEGURETAT SOCIAL I SERVEI CATALÀ DE LA SALUT
Àmbit orgànic: SEGURETAT SOCIAL I SERVEI CATALÀ DE LA SALUT

Xifres en pta

	COMARQUES	Secció 32 I.C.Salut Seg. Social	Secció 41 I.C.A.S.S. Generalitat	Secció 42 I.C.A.S.S. Seg. Social	Secció 51 Servei Català de la Salut		TOTAL
1	Alt Camp				4.516.847		4.516.847
2	Alt Empordà	257.920	1.588.623	137.976	5.283.632		7.268.151
3	Alt Penedès	114.581.515		303.746	688.925.165		803.810.426
4	Alt Urgell				1.032.518		1.032.518
5	Alta Ribagorça		109.849.741				109.849.741
6	Anoia	2.774.244	24.804	604.186	177.615		3.580.849
7	Bages	10.103.636	79.677	19.735.827	35.560.067		65.479.207
8	Baix Camp		865.379	1.668.325	11.448.595		13.982.299
9	Baix Ebre	97.117.711			93.185.852		190.303.563
10	Baix Empordà	39.285			98.706.528		98.745.813
11	Baix Llobregat	65.903.078	66.904.530		333.841.332		466.648.940
12	Baix Penedès				87.840.531		87.840.531
13	Barcelonès	1.077.434.726	336.611.682	117.276.897	4.024.046.895		5.555.370.200
14	Berguedà	2.175.223	4.771.715	40.948	96.957.491		103.945.377
15	Cerdanya						
16	Conca de Barberà		1.310.020	2.171.658			3.481.678
17	Garraf	6.732.685			179.492.383		186.225.068
18	Les Garrigues	1.594.097	658.600		15.036.255		17.288.952
19	Garrotxa				2.587.489		2.587.489
20	Gironès	134.873.074	23.434.158	4.466.951	95.312.940		258.087.123
21	Maresme	35.363.721	3.584.748	2.480.912	396.598.504		438.027.885
22	Montsià	464.843			6.468.237		6.933.080
23	La Noguera	613.980	18.990.474	184.063.900	6.764.219		210.432.573
24	Osona	35.027.493	98.817.608	19.625.780	8.987.604		162.458.485
25	Pallars Jussà	17.798.080			1.090.069		18.888.149
26	Pallars Sobirà				653.764		653.764
27	Pla d'Urgell	494.133	1.338.914		73.546.523		75.379.570
28	Pla de L'Estany				3.092.085		3.092.085
29	Priorat						
30	Ribera d'Ebre		15.769.074	498.457			16.267.531
31	Ripollès		17.075.794	118.382.046	1.655.966		137.113.806
32	Segarra						
33	Segrià	123.841.737	31.489.423	188.799.481	256.940.527		601.071.168
34	La Selva	104.822	1.519.161	88.975.722	18.923.847		109.523.552
35	Solsonès						
36	Tarragonès	82.002.118		2.180.280	253.756.862		337.939.260
37	Terra Alta						
38	Urgell	1.008.120	104.446.004		3.676		105.457.800
39	Vall d'Aran						
40	Vallès Occidental	27.660.645	117.648.175	264.061.516	222.311.369		631.681.705
41	Vallès Oriental	10.339.169	6.550.362	48.093.546	89.943.856		154.926.933
	Tot Comarcalitzat	1.848.306.055	963.328.666	1.063.568.154	7.114.689.243		10.989.892.118
	No Comarcalitzat	924.976		1.690.032	271.013.437		273.628.445
	TOTAL	1.849.231.031	963.328.666	1.065.258.186	7.385.702.680		11.263.520.563

Font: Generalitat de Catalunya. Dept. Economia i Finances. D.G. Prog. Econòmica **Ref.: Q0SS95**

LIQUIDACIÓ PER FUNCIONS
Generalitat de Catalunya
Intervenció General

LIQUIDACIÓ PER FUNCIONS

ESTAT DE DESPESES: PER PROGRAMES

	PROGRAMES	TOTAL PRESSUPOST	OBLIGACIONS RECONEGUDES
	0111	192.428.421.372	186.727.161.095
SUBFUNCIÓ:	011	192.428.421.372	186.727.161.095
FUNCIÓ: 01		192.428.421.372	186.727.161.095
TOTAL GRUP: 0		192.428.421.372	186.727.161.095

LIQUIDACIÓ DEL PRESSUPOST — EXERCICI : 1.995 — FULL:

ESTAT DE DESPESES: PER PROGRAMES

	PROGRAMES	TOTAL PRESSUPOST	OBLIGACIONS RECONEGUDES
	1111	3.014.378.260	3.014.378.260
	1112	520.003.455	519.999.455
	1113	317.212.292	296.642.632
SUBFUNCIÓ:	111	3.851.594.007	3.831.020.347
	1121	720.805.134	633.510.313
SUBFUNCIÓ:	112	720.805.134	633.510.313
FUNCIÓ: 11	.....	4.572.399.141	4.464.530.660
	1211	49.074.466.037	47.395.908.317
	1212	457.551.000	436.195.362
	1213	92.455.300	89.466.238
SUBFUNCIÓ:	121	49.624.472.337	47.921.569.917
	1221	1.418.298.968	709.135.781
SUBFUNCIÓ:	122	1.418.298.968	709.135.781
	1231	681.660.911	563.665.728
SUBFUNCIÓ:	123	681.660.911	563.665.728
	1241	304.805.935	283.561.045
	1244	38.300.000	21.590.155
SUBFUNCIÓ:	124	343.105.935	305.151.200
	1251	1.026.277.994	561.270.074
	1252	201.688.018	197.592.406
	1253	129.256.891	124.056.891
	1256	21.044.000	8.242.119

LIQUIDACIÓ DEL PRESSUPOST — EXERCICI : 1.995 — FULL: 3

ESTAT DE DESPESES: PER PROGRAMES

	PROGRAMES	TOTAL PRESSUPOST	OBLIGACIONS RECONEGUDES
	1257	2.067.890.308	1.609.975.488
	1258	17.296.000.000	12.869.000.000
	1259	375.000.000	245.882.492
SUBFUNCIÓ:	125	21.117.157.211	15.616.019.470
FUNCIÓ: 12	.....	73.184.695.362	65.115.542.096
	1311	9.272.396.631	8.900.710.904
	1312	298.188.776	287.323.074
SUBFUNCIÓ:	131	9.570.585.407	9.188.033.978
	1321	679.920.058	566.257.681
SUBFUNCIÓ:	132	679.920.058	566.257.681
	1331	14.078.502.135	13.575.061.256
	1332	74.535.895	74.534.874
	1333	213.500.000	200.554.900
SUBFUNCIÓ:	133	14.366.538.030	13.850.151.030
	1341	83.919.500	75.086.508
	1342	57.004.000	40.772.366
SUBFUNCIÓ:	134	140.923.500	115.858.874
	1351	6.250.971.683	4.858.083.575
SUBFUNCIÓ:	135	6.250.971.683	4.858.083.575
FUNCIÓ: 13	.....	31.008.938.678	28.578.385.138
TOTAL GRUP: 1	.....	108.766.033.181	98.158.457.894

LIQUIDACIÓ DEL PRESSUPOST — EXERCICI : 1.995 — FULL:

ESTAT DE DESPESES: PER PROGRAMES

	PROGRAMES	TOTAL PRESSUPOST	OBLIGACIONS RECONEGUDES
	2121	11.196.356.491	10.831.146.392
SUBFUNCIÓ:	212	11.196.356.491	10.831.146.392
	2131	9.776.454.331	8.928.770.766
SUBFUNCIÓ:	213	9.776.454.331	8.928.770.766
FUNCIÓ:	21	20.972.810.822	19.759.917.158
TOTAL GRUP:	2	20.972.810.822	19.759.917.158

ESTAT DE DESPESES: PER PROGRAMES

	PROGRAMES	TOTAL PRESSUPOST	OBLIGACIONS RECONEGUDES
	3111	8.806.461.740	8.285.878.395
	3112	54.550.000	44.178.039
	3114	22.993.129	550.000
SUBFUNCIÓ:	311	8.884.004.869	8.330.606.434
	3133	38.644.235.875	38.644.231.875
	3135	6.677.420.488	6.057.962.299
	3136	6.721.279.380	6.158.637.887
SUBFUNCIÓ:	313	52.042.935.743	50.860.832.061
	3141	705.593.000	592.071.057
SUBFUNCIÓ:	314	705.593.000	592.071.057
	3151	2.113.294.390	625.514.001
SUBFUNCIÓ:	315	2.113.294.390	625.514.001
FUNCIÓ:	31	63.745.828.002	60.409.023.553
	3211	80.608.100	37.925.715
	3212	972.160.109	938.249.445
	3213	1.035.735.084	617.070.328
	3214	520.217.972	393.306.240
SUBFUNCIÓ:	321	2.608.721.265	1.986.551.728
	3221	4.048.631.068	1.818.628.471
	3223	31.477.181.371	19.564.429.666
SUBFUNCIÓ:	322	35.525.812.439	21.383.058.137
FUNCIÓ:	32	38.134.533.704	23.369.609.865

Generalitat de Catalunya
Intervenció General

LIQUIDACIÓ DEL PRESSUPOST
ESTAT DE DESPESES: PER PROGRAMES

EXERCICI : 1.995

FULL: 6

PROGRAMES	TOTAL PRESSUPOST	OBLIGACIONS RECONEGUDES
TOTAL GRUP: 3	101.880.361.706	83.778.633.418

LIQUIDACIÓ DEL PRESSUPOST — EXERCICI : 1.995 — FULL:

ESTAT DE DESPESES: PER PROGRAMES

	PROGRAMES	TOTAL PRESSUPOST	OBLIGACIONS RECONEGUDES
	4111	7.463.549.726	6.984.248.440
SUBFUNCIÓ:	411	7.463.549.726	6.984.248.440
	4122	535.086.224.700	514.573.993.844
	4123	362.225.312	244.835.674
SUBFUNCIÓ:	412	535.448.450.012	514.818.829.518
	4131	876.148.329	693.221.092
	4133	40.011.200	20.065.165
	4134	398.828.882	324.846.717
SUBFUNCIÓ:	413	1.314.988.411	1.038.132.974
FUNCIÓ:	41	544.226.988.149	522.841.210.932
	4211	676.007.197	351.114.309
SUBFUNCIÓ:	421	676.007.197	351.114.309
	4220	261.862.561.408	253.085.867.899
	4224	69.097.947.691	62.871.533.542
	4225	156.832.738	71.651.803
	4226	1.584.730.336	1.356.455.817
SUBFUNCIÓ:	422	332.702.072.173	317.385.509.061
	4231	1.368.016.344	773.148.220
SUBFUNCIÓ:	423	1.368.016.344	773.148.220
FUNCIÓ:	42	334.746.095.714	318.509.771.590
	4311	360.245.000	286.281.707
	4312	7.960.753.663	4.027.898.811

LIQUIDACIÓ DEL PRESSUPOST — EXERCICI : 1.995

ESTAT DE DESPESES: PER PROGRAMES

	PROGRAMES	TOTAL PRESSUPOST	OBLIGACIONS RECONEGUDES
	4313	24.005.983.241	8.882.603.382
	4314	7.000.000	6.756.786
	4315	2.313.611.671	1.346.252.252
SUBFUNCIÓ:	431	34.647.593.575	14.549.792.938
	4321	702.596.407	680.621.229
	4322	363.592.500	148.235.884
SUBFUNCIÓ:	432	1.066.188.907	828.857.113
	4331	19.250.000	15.042.178
	4332	1.085.170.170	101.420.114
SUBFUNCIÓ:	433	1.104.420.170	116.462.292
FUNCIÓ: 43	.....	36.818.202.652	15.495.112.343
	4412	262.888.087	33.655.408
SUBFUNCIÓ:	441	262.888.087	33.655.408
	4421	14.296.402.820	1.961.402.351
	4422	804.122.515	443.471.212
	4424	4.446.803.452	802.405.527
	4425	753.359.531	416.601.674
	4426	1.342.633.901	604.385.049
SUBFUNCIÓ:	442	21.643.322.219	4.228.265.813
	4431	11.000.000	3.640.129
	4433	293.978.000	146.573.735
SUBFUNCIÓ:	443	304.978.000	150.213.864

ESTAT DE DESPESES: PER PROGRAMES

	PROGRAMES	TOTAL PRESSUPOST	OBLIGACIONS RECONEGUDES
	4445	870.951.000	313.916.270
SUBFUNCIÓ:	444	870.951.000	313.916.270
FUNCIÓ: 44		23.082.139.306	4.726.051.355
	4511	8.189.087.498	7.096.277.860
SUBFUNCIÓ:	451	8.189.087.498	7.096.277.860
	4521	1.860.949.710	1.066.984.020
	4522	449.304.761	416.969.487
SUBFUNCIÓ:	452	2.310.254.471	1.483.953.507
	4531	2.949.690.097	2.229.563.246
	4532	693.627.473	540.555.925
SUBFUNCIÓ:	453	3.643.317.570	2.770.119.171
	4541	1.181.213.058	886.678.898
SUBFUNCIÓ:	454	1.181.213.058	886.678.898
	4551	3.561.186.841	3.404.786.482
	4552	483.973.046	406.209.740
	4553	2.730.566.660	1.735.462.972
	4554	2.290.233.879	1.625.948.169
	4555	440.211.178	359.711.178
SUBFUNCIÓ:	455	9.506.171.604	7.532.118.541
	4561	1.860.803.533	1.327.878.225
	4562	2.937.649.554	1.994.263.072
	4563	22.500.000	22.498.404

ESTAT DE DESPESES: PER PROGRAMES

	PROGRAMES	TOTAL PRESSUPOST	OBLIGACIONS RECONEGUDES
SUBFUNCIÓ:	456	4.820.953.087	3.344.639.701
	4571	523.660.911	481.914.811
	4572	192.573.168	166.358.668
	4573	879.192.345	670.133.584
	4574	1.012.585.671	955.753.080
	4575	1.235.990.586	1.140.820.550
	4576	3.363.957.574	2.038.212.282
	4577	1.432.943.134	1.356.840.569
SUBFUNCIÓ:	457	8.640.903.389	6.810.033.544
	4580	101.787.442	64.722.434
	4581	849.192.803	352.390.234
	4582	277.142.583	100.637.482
SUBFUNCIÓ:	458	1.228.122.828	517.750.150
FUNCIÓ:	45	39.520.023.505	30.441.571.372
	4611	2.848.600.000	1.795.677.314
SUBFUNCIÓ:	461	2.848.600.000	1.795.677.314
	4631	178.903.000	129.785.582
SUBFUNCIÓ:	463	178.903.000	129.785.582
FUNCIÓ:	46	3.027.503.000	1.925.462.896
TOTAL GRUP:	4	981.420.952.326	893.939.180.488

	PROGRAMES	TOTAL PRESSUPOST	OBLIGACIONS RECONEGUDES
	5111	4.006.972.201	3.659.300.202
	5112	463.275.741	366.233.178
	5113	76.407.200	52.645.403
	5114	37.500.000	27.055.015
	5115	213.720.829	180.492.996
	5116	14.108.619.768	11.249.980.375
SUBFUNCIÓ:	511	18.906.495.739	15.535.707.169
	5121	6.923.754.565	4.547.548.852
SUBFUNCIÓ:	512	6.923.754.565	4.547.548.852
	5133	1.730.500.000	698.071.228
	5134	22.136.801.532	17.141.950.722
	5136	9.430.546.621	2.823.435.165
	5137	55.305.179.277	41.350.722.539
	5139	900.041.940	328.855.852
SUBFUNCIÓ:	513	89.503.069.370	62.343.035.506
	5141	618.000.000	256.067.580
	5142	1.073.500.000	725.801.404
SUBFUNCIÓ:	514	1.691.500.000	981.868.984
	5151	6.490.354	4.878.200
SUBFUNCIÓ:	515	6.490.354	4.878.200
	5161	2.556.226.909	1.825.203.744
SUBFUNCIÓ:	516	2.556.226.909	1.825.203.744
FUNCIÓ: 51	.....	119.587.536.937	85.238.242.455

Generalitat de Catalunya

Intervenció General

LIQUIDACIÓ DEL PRESSUPOST — EXERCICI : 1.995 — FULL: 12

ESTAT DE DESPESES: PER PROGRAMES

	PROGRAMES	TOTAL PRESSUPOST	OBLIGACIONS RECONEGUDES
	5211	1.607.302.036	754.994.366
SUBFUNCIÓ:	521	1.607.302.036	754.994.366
	5221	1.822.684.817	1.310.184.702
	5222	2.412.338.542	750.000.000
SUBFUNCIÓ:	522	4.235.023.359	2.060.184.702
	5231	5.753.344.363	2.869.290.584
SUBFUNCIÓ:	523	5.753.344.363	2.869.290.584
FUNCIÓ:	52	11.595.669.758	5.684.469.652
	5311	7.448.480.952	3.319.296.063
SUBFUNCIÓ:	531	7.448.480.952	3.319.296.063
	5324	238.478.200	60.800.000
SUBFUNCIÓ:	532	238.478.200	60.800.000
FUNCIÓ:	53	7.686.959.152	3.380.096.063
	5411	3.142.535.334	2.518.973.600
SUBFUNCIÓ:	541	3.142.535.334	2.518.973.600
FUNCIÓ:	54	3.142.535.334	2.518.973.600
TOTAL GRUP:	5	142.012.701.181	96.821.781.770

	PROGRAMES	TOTAL PRESSUPOST	OBLIGACIONS RECONEGUDES
	6111	8.147.081.325	7.476.134.560
SUBFUNCIÓ:	611	8.147.081.325	7.476.134.560
	6121	515.028.472	504.830.319
SUBFUNCIÓ:	612	515.028.472	504.830.319
FUNCIÓ:	61	8.662.109.797	7.980.964.879
	6211	2.865.500.000	2.032.165.907
	6212	750.130.341	637.688.117
SUBFUNCIÓ:	621	3.615.630.341	2.669.854.024
	6221	242.860.000	200.202.503
SUBFUNCIÓ:	622	242.860.000	200.202.503
FUNCIÓ:	62	3.858.490.341	2.870.056.527
TOTAL GRUP:	6	12.520.600.138	10.851.021.406

	PROGRAMES	TOTAL PRESSUPOST	OBLIGACIONS RECONEGUDES
	7111	12.731.248.395	12.043.493.637
SUBFUNCIÓ:	711	12.731.248.395	12.043.493.637
	7121	1.386.759.553	743.146.082
SUBFUNCIÓ:	712	1.386.759.553	743.146.082
	7131	875.315.402	360.776.176
	7132	30.773.877.140	29.027.975.574
SUBFUNCIÓ:	713	31.649.192.542	29.388.751.750
	7142	1.366.661.309	459.442.211
	7143	3.742.266.839	2.048.661.689
SUBFUNCIÓ:	714	5.108.928.148	2.508.103.900
FUNCIÓ:	71	50.876.128.638	44.683.495.369
	7211	3.027.681.361	2.728.772.026
SUBFUNCIÓ:	721	3.027.681.361	2.728.772.026
	7221	632.177.379	286.666.956
SUBFUNCIÓ:	722	632.177.379	286.666.956
	7231	1.672.033.043	1.348.797.882
SUBFUNCIÓ:	723	1.672.033.043	1.348.797.882
	7241	4.452.178.159	3.774.921.562
	7242	5.664.162.582	2.319.616.971
SUBFUNCIÓ:	724	10.116.340.741	6.094.538.533
	7251	6.885.755.548	2.847.046.490

Generalitat de Catalunya
Intervenció General

LIQUIDACIÓ DEL PRESSUPOST — EXERCICI : 1.995 — FULL: 15

ESTAT DE DESPESES: PER PROGRAMES

	PROGRAMES	TOTAL PRESSUPOST	OBLIGACIONS RECONEGUDES
SUBFUNCIÓ:	725	6.885.755.548	2.847.046.490
FUNCIÓ: 72		22.333.988.072	13.305.821.887
	7321	231.581.861	134.824.424
SUBFUNCIÓ:	732	231.581.861	134.824.424
	7341	706.682.343	551.922.456
SUBFUNCIÓ:	734	706.682.343	551.922.456
	7351	931.342.000	531.341.000
SUBFUNCIÓ:	735	931.342.000	531.341.000
FUNCIÓ: 73		1.869.606.204	1.218.087.880
	7511	2.655.356.597	2.532.468.686
SUBFUNCIÓ:	751	2.655.356.597	2.532.468.686
	7521	2.249.475.979	1.513.476.299
	7522	2.649.272.260	961.636.215
SUBFUNCIÓ:	752	4.898.748.239	2.475.112.514
	7531	839.535.599	346.880.253
	7532	2.198.795.947	866.815.877
SUBFUNCIÓ:	753	3.038.331.546	1.213.696.130
	7541	3.035.381.819	1.590.436.388
	7542	796.942.572	318.275.491
SUBFUNCIÓ:	754	3.832.324.391	1.908.711.879
FUNCIÓ: 75		14.424.760.773	8.129.989.209

PROGRAMES	TOTAL PRESSUPOST	OBLIGACIONS RECONEGUDES
TOTAL GRUP: 7	89.504.483.687	67.337.394.345

Generalitat de Catalunya
Intervenció General

LIQUIDACIÓ DEL PRESSUPOST
ESTAT DE DESPESES: PER PROGRAMES

EXERCICI : 1.995

FULL: 17

PROGRAMES	TOTAL PRESSUPOST	OBLIGACIONS RECONEGUDES
9111	3.088.093.283	2.488.006.140
9112	208.495.004.244	208.488.733.199
9113	22.631.869.210	13.447.083.885
9114	4.934.239.210	2.281.102.859
SUBFUNCIÓ: 911	239.149.205.947	226.704.926.083
FUNCIÓ: 91	239.149.205.947	226.704.926.083
TOTAL GRUP: 9	239.149.205.947	226.704.926.083
TOTAL GENERALITAT	1.888.655.570.360	1.684.078.473.657

2. SERVEI CATALÀ DE LA SALUT

Generalitat
de Catalunya
Intervenció General

GRÀFICS DEL COMPTE AGREGAT

SERVEI CATALÀ DE LA SALUT

EXERCICI 1995

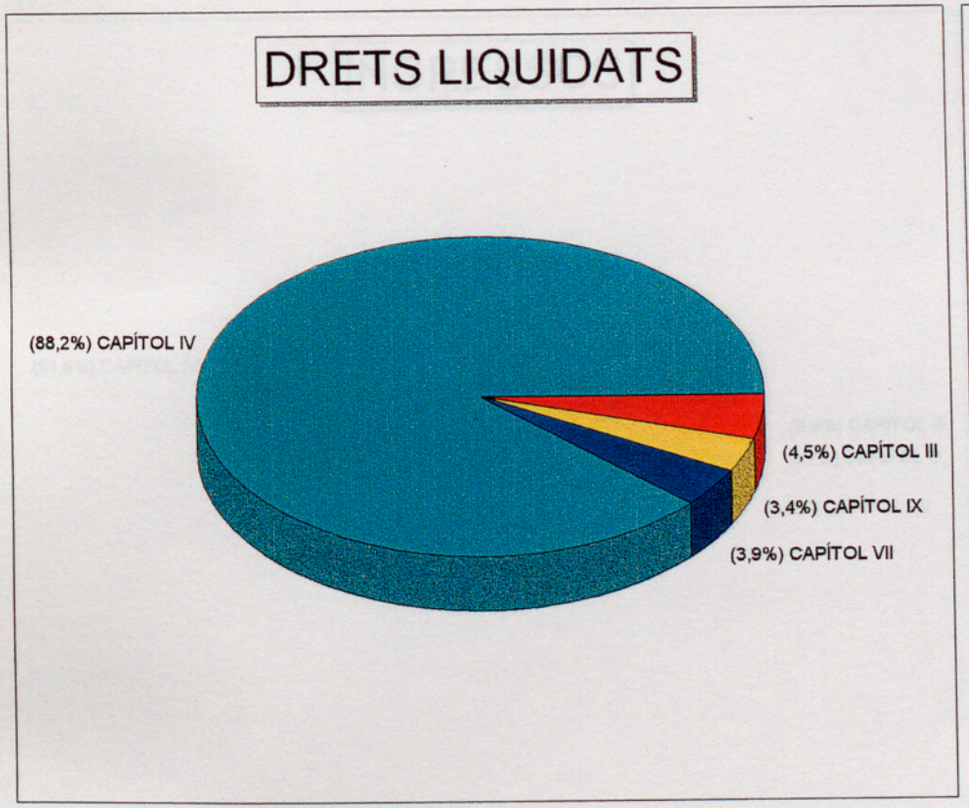

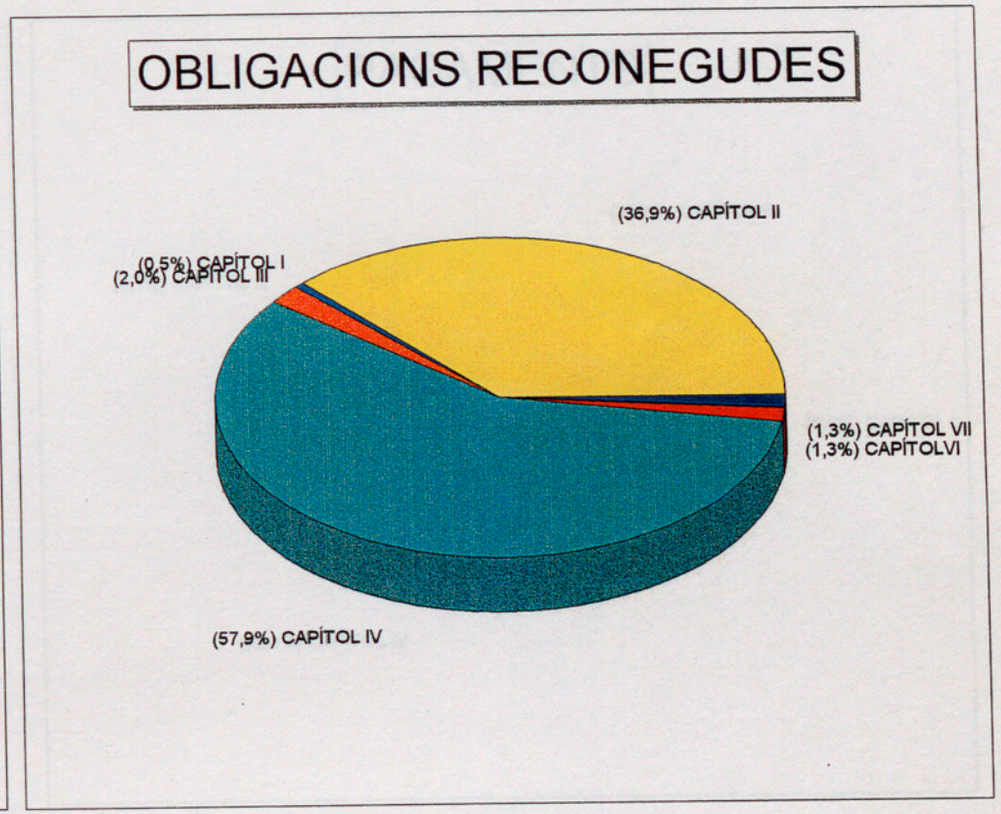

SERVEI CATALÀ DE LA SALUT

EXERCICI 1995

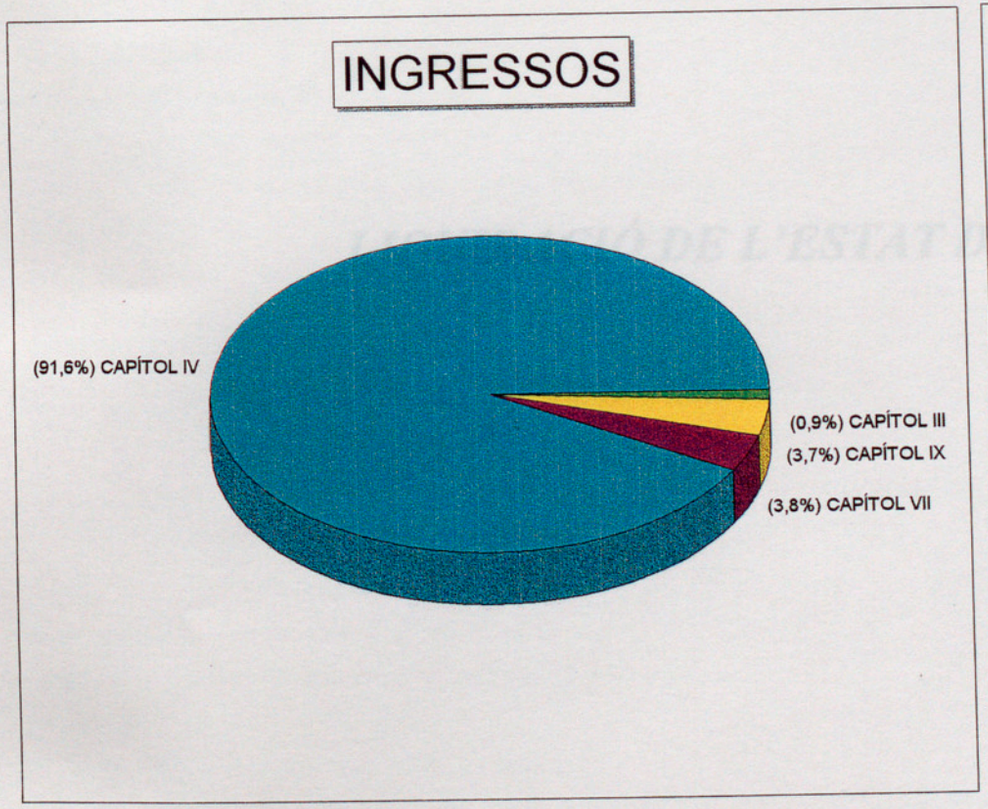

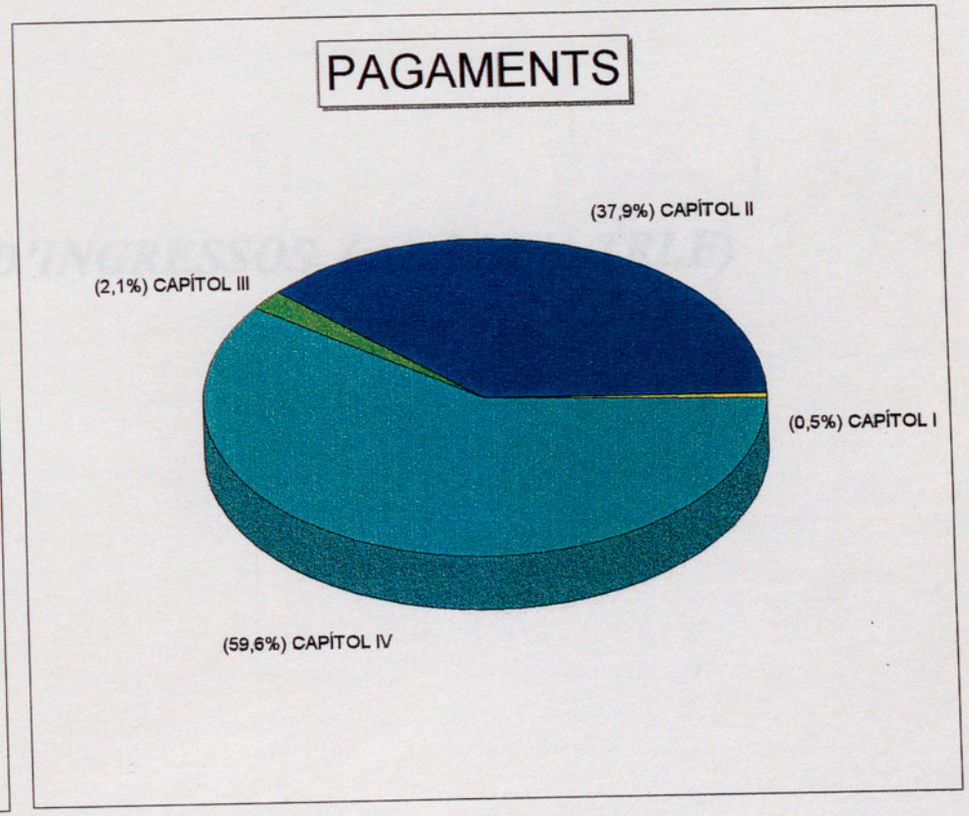

LIQUIDACIÓ DE L'ESTAT D'INGRESSOS. (art. 81.1 c) TRLF)

Generalitat de Catalunya

Intervenció General

ESTAT D'EXECUCIÓ DEL PRESSUPOST D'INGRESSOS

FULL: 1
DATA: 17-05-1996

TRESORERIA: 04 S.C.S.

EXERCICI: 1995

SITUACIÓ A 31 DE DESEMBRE DE 1995

CONCEPTES	PREVISIONS PRESSUPOSTÀRIES	DRETS LIQUIDATS	COBRATS	PENDENT DE COBRAMENT
CAPÍTOL III TAXES I ALTRES INGRESSOS				
ART. 31 PRESTACIÓ DE SERVEIS				
317.40 COMPENSAC.FLUXOS MALALTS D'ALTRES COMUNI	5.591.810.000	22.800.000.000	4.800.000.000	18.000.000.000
319.49 PRESTACIO D'ALTRES SERVEIS	0	7.750.000	7.750.000	0
TOTAL ARTICLE 31	5.591.810.000	22.807.750.000	4.807.750.000	18.000.000.000
ART. 38 REINTEGRAMENTS				
380.41 REINTEGRAMENTS D'EXERCICIS TANCATS	0	19.174.107	19.174.107	0
381.41 REINTEGRAMENTS DEL PRESSUPOST CORRENT	0	6.962.502	6.962.502	0
383.42 REINTEGRAMENT PER ILT RESTA DE PERSONAL	0	4.331.058	4.331.058	0
TOTAL ARTICLE 38	0	30.467.667	30.467.667	0
ART. 39 ALTRES INGRESSOS				
390.43 MULTES I SANCIONS	0	7.975.006	7.975.006	0
399.46 DRETS D'OPOSICIONS I CONCURSOS	0	2.045.809	2.045.809	0
399.49 D'ALTRES INGRESSOS DIVERSOS	0	2.494.194.914	0	2.494.194.914
TOTAL ARTICLE 39	0	2.504.215.729	10.020.815	2.494.194.914
TOTAL CAPÍTOL III	5.591.810.000	25.342.433.396	4.848.238.482	20.494.194.914
CAPÍTOL IV TRANSFERÈNCIES CORRENTS				
ART. 40 DE L'ADMINISTRACIÓ DE L'ESTAT				
402.44 T.CORRENTS DIFERENTS SECCIONS PGE, DELS	0	169.908.452	169.908.452	0
TOTAL ARTICLE 40	0	169.908.452	169.908.452	0
ART. 45 DE LA GENERALITAT DE CATALUNYA				
451.01 TRANSF.INTERNES FINANÇ.DESP.FUNC.RECUR.S	511.029.996.000	492.259.223.880	478.849.034.880	13.410.189.000
451.02 TRANS.INTERNES FINANÇ.DESP.FUNC.RECURS.G	1.000	10.000.000	0	10.000.000
TOTAL ARTICLE 45	511.029.997.000	492.269.223.880	478.849.034.880	13.420.189.000

Generalitat de Catalunya

Intervenció General

ESTAT D'EXECUCIÓ DEL PRESSUPOST D'INGRESSOS

FULL: 2
DATA: 17-05-1996

TRESORERIA: 04 S.C.S.

EXERCICI: 1995

SITUACIÓ A 31 DE DESEMBRE DE 1995

CONCEPTES	PREVISIONS PRESSUPOSTÀRIES	DRETS LIQUIDATS	COBRATS	PENDENT DE COBRAMENT
ART. 46 D'ENS TERRITORIALS				
462.40 DE DIPUTACIONS FINANÇ.DESP.FUNC.SERVEI P	4.111.814.000	4.111.814.683	4.111.814.683	0
462.41 PARTICIP.INGRESSOS CORRENTS PROVINC.DE D	3.503.872.000	3.470.254.211	1.795.975.908	1.674.278.303
TOTAL ARTICLE 46	7.615.686.000	7.582.068.894	5.907.790.591	1.674.278.303
TOTAL CAPÍTOL IV	518.645.683.000	500.021.201.226	484.926.733.923	15.094.467.303
CAPÍTOL V INGRESSOS PATRIMONIALS				
ART. 52 INTERESSOS DE DIPÒSIT				
520.41 INTERESSOS DE COMPTES CORRENTS	0	83.275.563	83.275.563	0
TOTAL ARTICLE 52	0	83.275.563	83.275.563	0
ART. 59 ALTRES INGRESSOS PATRIMONIALS				
599.41 ALTRES INGRESSOS PATRIMONIALS-P.A.P.P.	0	4.599.296	4.599.296	0
TOTAL ARTICLE 59	0	4.599.296	4.599.296	0
TOTAL CAPÍTOL V	0	87.874.859	87.874.859	0
CAPÍTOL VII TRANSFERÈNCIES DE CAPITAL				
ART. 75 DE LA GENERALITAT DE CATALUNYA				
751.01 TRANS.INTERNES FINANÇ.DESP.CAPITAL RECUR	19.354.644.000	19.952.043.120	19.952.043.120	0
751.02 TRANS.INTERNES FINANÇ.DESP.CAPIT.RECUR.G	2.445.359.000	2.338.856.844	0	2.338.856.844
TOTAL ARTICLE 75	21.800.003.000	22.290.899.964	19.952.043.120	2.338.856.844

Generalitat de Catalunya

Intervenció General

ESTAT D'EXECUCIÓ DEL PRESSUPOST D'INGRESSOS

FULL: 3
DATA: 17-05-1996

TRESORERIA: 04 S.C.S.

EXERCICI: 1995

SITUACIÓ A 31 DE DESEMBRE DE 1995

CONCEPTES	PREVISIONS PRESSUPOSTÀRIES	DRETS LIQUIDATS	COBRATS	PENDENT DE COBRAMENT
TOTAL CAPÍTOL VII	21.800.003.000	22.290.899.964	19.952.043.120	2.338.856.844
CAPÍTOL VIII ACTIUS FINANCERS				
ART. 83 REINTEGRAMENT DE PRÉSTECS CONCEDITS				
832.49 REINTEGRAMENT DE PRÉSTECS CONCEDITS AL P	15.000.000	10.301.214	10.301.214	0
TOTAL ARTICLE 83	15.000.000	10.301.214	10.301.214	0
TOTAL CAPÍTOL VIII	15.000.000	10.301.214	10.301.214	0
CAPÍTOL IX PASSIUS FINANCERS				
ART. 91 PRÉSTECS REBUTS				
912.49 PRÉSTECS REBUTS A CURT TERMINI - P.A.P.P	0	19.543.836.387	19.543.836.387	0
TOTAL ARTICLE 91	0	19.543.836.387	19.543.836.387	0
TOTAL CAPÍTOL IX	0	19.543.836.387	19.543.836.387	0
TOTAL GENERAL	546.052.496.000	567.296.547.046	529.369.027.985	37.927.519.061

Generalitat de Catalunya

Intervenció General

ESTAT D'EXECUCIÓ DEL PRESSUPOST D'INGRESSOS

FULL: 1
DATA: 17-05-1996

TRESORERIA: 04 S.C.S.

RESUM PER ARTICLES

EXERCICI: 1995

SITUACIÓ A 31 DE DESEMBRE DE 1995

ARTICLES	PREVISIONS PRESSUPOSTÀRIES	DRETS LIQUIDATS	COBRATS	PENDENT DE COBRAMENT
ART. 31 PRESTACIÓ DE SERVEIS	5.591.810.000	22.807.750.000	4.807.750.000	18.000.000.000
ART. 38 REINTEGRAMENTS	0	30.467.667	30.467.667	0
ART. 39 ALTRES INGRESSOS	0	2.504.215.729	10.020.815	2.494.194.914
TOTAL CAPÍTOL III	5.591.810.000	25.342.433.396	4.848.238.482	20.494.194.914
ART. 40 DE L'ADMINISTRACIÓ DE L'ESTAT	0	169.908.452	169.908.452	0
ART. 45 DE LA GENERALITAT DE CATALUNYA	511.029.997.000	492.269.223.880	478.849.034.880	13.420.189.000
ART. 46 D'ENS TERRITORIALS	7.615.686.000	7.582.068.894	5.907.790.591	1.674.278.303
TOTAL CAPÍTOL IV	518.645.683.000	500.021.201.226	484.926.733.923	15.094.467.303
ART. 52 INTERESSOS DE DIPÒSIT	0	83.275.563	83.275.563	0
ART. 59 ALTRES INGRESSOS PATRIMONIALS	0	4.599.296	4.599.296	0
TOTAL CAPÍTOL V	0	87.874.859	87.874.859	0
ART. 75 DE LA GENERALITAT DE CATALUNYA	21.800.003.000	22.290.899.964	19.952.043.120	2.338.856.844
TOTAL CAPÍTOL VII	21.800.003.000	22.290.899.964	19.952.043.120	2.338.856.844
ART. 83 REINTEGRAMENT DE PRÉSTECS CONCEDITS	15.000.000	10.301.214	10.301.214	0

Generalitat de Catalunya

Intervenció General

ESTAT D'EXECUCIÓ DEL PRESSUPOST D'INGRESSOS

FULL: 2
DATA: 17-05-1996

TRESORERIA: 04 S.C.S.

RESUM PER ARTICLES

EXERCICI: 1995

SITUACIÓ A 31 DE DESEMBRE DE 1995

ARTICLES	PREVISIONS PRESSUPOSTÀRIES	DRETS LIQUIDATS	COBRATS	PENDENT DE COBRAMENT
TOTAL CAPÍTOL VIII	15.000.000	10.301.214	10.301.214	0
ART. 91 PRÉSTECS REBUTS	0	19.543.836.387	19.543.836.387	0
TOTAL CAPÍTOL IX	0	19.543.836.387	19.543.836.387	0
TOTAL GENERAL	546.052.496.000	567.296.547.046	529.369.027.985	37.927.519.061

Generalitat de Catalunya

Intervenció General

ESTAT D'EXECUCIÓ DEL PRESSUPOST D'INGRESSOS

FULL: 1
DATA: 17-05-1996

TRESORERIA: 04 S.C.S.

RESUM PER CAPÍTOLS

EXERCICI: 1995

SITUACIÓ A 31 DE DESEMBRE DE 1995

CAPÍTOLS			PREVISIONS PRESSUPOSTÀRIES	DRETS LIQUIDATS	COBRATS	PENDENT DE COBRAMENT
CAPÍTOL	III	TAXES I ALTRES INGRESSOS	5.591.810.000	25.342.433.396	4.848.238.482	20.494.194.914
CAPÍTOL	IV	TRANSFERÈNCIES CORRENTS	518.645.683.000	500.021.201.226	484.926.733.923	15.094.467.303
CAPÍTOL	V	INGRESSOS PATRIMONIALS	0	87.874.859	87.874.859	0
CAPÍTOL	VII	TRANSFERÈNCIES DE CAPITAL	21.800.003.000	22.290.899.964	19.952.043.120	2.338.856.844
CAPÍTOL	VIII	ACTIUS FINANCERS	15.000.000	10.301.214	10.301.214	0
CAPÍTOL	IX	PASSIUS FINANCERS	0	19.543.836.387	19.543.836.387	0
TOTAL GENERAL			546.052.496.000	567.296.547.046	529.369.027.985	37.927.519.061

QUADRE DEMOSTRATIU DELS CRÈDITS AUTORITZATS EN L'ESTAT DE DESPESES I LES SEVES MODIFICACIONS. (art. 81.1 a) TRLF)

QUADRE DEMOSTRATIU DELS CRÈDITS AUTORITZATS EN L'ESTAT DE DESPESES I LES SEVES MODIFICACIONS. (art. 81.1 a) TRLF)

ENTITAT: 04 SERVEI CATALÀ DE SALUT

	CRÈDITS INICIALS	ROMANENTS INCORPORATS	AMPLIACIONS DE CRÈDIT	AUGMENTS PER TRANSFERÈNCIA	MINORACIONS TRANSFERÈNCIA	ALTRES MODIFS. DE CRÈDIT	CRÈDITS DEFINITIUS
ARTIC. 10	14.954.584	0	0	0	0	0	14.954.584
ARTIC. 12	660.290.684	0	0	0	101.364.375	0	558.926.309
ARTIC. 13	1.764.809.456	0	0	142.053.721	67.183.273	0	1.839.679.904
ARTIC. 15	79.639.276	0	0	26.493.927	0	0	106.133.203
ARTIC. 16	579.531.000	0	0	0	0	0	579.531.000
CAPÍT. 1	3.099.225.000	0	0	168.547.648	168.547.648	0	3.099.225.000
ARTIC. 20	383.946.000	0	0	0	0	0	383.946.000
ARTIC. 21	194.055.000	0	0	0	0	0	194.055.000
ARTIC. 22	2.318.434.000	0	0	63.447.056	0	0	2.381.881.056
ARTIC. 23	70.491.000	0	0	4.870.000	0	0	75.361.000
ARTIC. 24	1.402.265.000	0	0	0	1.402.265.000	0	0
ARTIC. 25	214.105.907.000	0	0	3.333.947.944	0	162.908.452	217.602.763.396
CAPÍT. 2	218.475.098.000	0	0	3.402.265.000	1.402.265.000	162.908.452	220.638.006.452
ARTIC. 31	1.000	0	10.643.919.175	462.000.000	0	0	11.105.920.175
CAPÍT. 3	1.000	0	10.643.919.175	462.000.000	0	0	11.105.920.175
ARTIC. 40	3.000	0	0	5.000.000	0	0	5.003.000
ARTIC. 41	46.752.000	0	0	10.000.000	0	0	56.752.000
ARTIC. 42	195.559.000.000	0	0	737.812.278	798.871.046	0	195.497.941.232
ARTIC. 43	3.000	0	0	0	0	0	3.000
ARTIC. 44	2.965.869.000	0	0	0	476.826.641	0	2.489.042.359
ARTIC. 46	3.000	0	0	3.818.997	0	0	3.821.997
ARTIC. 47	30.002.000	5.000.000	0	6.537.789	0	0	41.539.789
ARTIC. 48	104.061.537.000	86.430.000	16.749.131.182	333.899.855	0	0	121.230.998.037
CAPÍT. 4	302.663.169.000	91.430.000	16.749.131.182	1.097.068.919	1.275.697.687	0	319.325.101.414
ARTIC. 67	14.000.216.065	3.929.478.866	0	0	2.970.815.637	0	14.958.879.294
CAPÍT. 6	14.000.216.065	3.929.478.866	0	0	2.970.815.637	0	14.958.879.294
ARTIC. 70	3.000	0	0	0	0	0	3.000
ARTIC. 71	2.000	0	0	0	0	0	2.000
ARTIC. 72	1.700.003.000	0	0	955.871.046	0	0	2.655.874.046
ARTIC. 73	2.000	15.000.000	0	0	0	0	15.002.000
ARTIC. 74	869.501.000	479.027.852	0	129.000.000	10.000.000	0	1.467.528.852
ARTIC. 76	1.647.667.518	1.280.337.178	0	68.003.359	0	0	2.996.008.055
ARTIC. 77	3.000	0	0	0	0	0	3.000
ARTIC. 78	3.231.102.417	1.128.684.841	0	29.000.000	502.000.000	10.000.000	3.896.787.258

ENTITAT: 04 SERVEI CATALÀ DE SALUT

	CRÈDITS INICIALS	ROMANENTS INCORPORATS	AMPLIACIONS DE CRÈDIT	AUGMENTS PER TRANSFERÈNCIA	MINORACIONS TRANSFERÈNCIA	ALTRES MODIFS. DE CRÈDIT	CRÈDITS DEFINITIUS
CAPÍT. 7	7.448.283.935	2.903.049.871	0	1.181.874.405	512.000.000	10.000.000	11.031.208.211
ARTIC. 83	15.000.000	0	0	0	0	0	15.000.000
ARTIC. 85	2.000	0	0	0	0	0	2.000
ARTIC. 87	351.501.000	0	0	17.570.000	0	0	369.071.000
CAPÍT. 8	366.503.000	0	0	17.570.000	0	0	384.073.000
ENTIT. 04	546.052.496.000	6.923.958.737	27.393.050.357	6.329.325.972	6.329.325.972	172.908.452	580.542.413.546

LIQUIDACIÓ DE L'ESTAT DE DESPESES. PROCÉS DE GESTIÓ.

(art. 81.1 b) TRLF)

ENTITAT: 04 SERVEI CATALÀ DE SALUT

COMPTE	CRÈDITS DEFINITIUS	AUTORITZACIONS	SALDO DE PRESSUPOST	DISPOSICIONS	SALDO D'AUTO-RITZACIONS	OBLIGACIONS RECONEGUDES	SALDO DE DISPOSICIONS	ROMANENTS ANUL.LATS
ART.10	14.954.584	14.954.584	0	14.954.584	0	14.954.584	0	0
ART.12	558.926.309	543.501.958	15.424.351	543.501.958	0	543.501.958	0	15.424.351
ART.13	1.839.679.904	1.673.638.797	166.041.107	1.673.638.797	0	1.673.638.797	0	166.041.107
ART.15	106.133.203	81.802.909	24.330.294	81.802.909	0	81.802.909	0	24.330.294
ART.16	579.531.000	511.866.980	67.664.020	511.866.980	0	511.866.980	0	67.664.020
CAP. 1	3.099.225.000	2.825.765.228	273.459.772	2.825.765.228	0	2.825.765.228	0	273.459.772
ART.20	383.946.000	348.401.407	35.544.593	348.401.407	0	348.161.709	239.698	35.784.291
ART.21	194.055.000	138.680.806	55.374.194	138.680.806	0	135.765.001	2.915.805	58.289.999
ART.22	2.381.881.056	2.030.027.779	351.853.277	2.030.027.779	0	1.948.147.910	81.879.869	433.733.146
ART.23	75.361.000	66.579.698	8.781.302	66.579.698	0	66.579.698	0	8.781.302
ART.24	0	0	0	0	0	0	0	0
ART.25	217.602.763.396	199.677.965.790	17924.797.606	199.677.965.790	0	199.677.965.790	0	17924.797.606
CAP. 2	220.638.006.452	202.261.655.480	18376.350.972	202.261.655.480	0	202.176.620.108	85.035.372	18461.386.344
ART.31	11.105.920.175	11.002.152.861	103.767.314	11.002.152.861	0	11.002.152.861	0	103.767.314
CAP. 3	11.105.920.175	11.002.152.861	103.767.314	11.002.152.861	0	11.002.152.861	0	103.767.314
ART.40	5.003.000	5.000.000	3.000	5.000.000	0	5.000.000	0	3.000
ART.41	56.752.000	46.700.000	10.052.000	46.700.000	0	46.700.000	0	10.052.000
ART.42	195.497.941.232	193.382.218.116	2115.723.116	193.382.218.116	0	193.382.218.116	0	2115.723.116
ART.43	3.000	0	3.000	0	0	0	0	3.000
ART.44	2.489.042.359	2.304.091.754	184.950.605	2.304.091.754	0	2.298.693.464	5.398.290	190.348.895
ART.46	3.821.997	3.819.997	2.000	3.819.997	0	3.819.997	0	2.000
ART.47	41.539.789	41.526.089	13.700	41.526.089	0	41.526.089	0	13.700
ART.48	121.230.998.037	121.224.201.703	6.796.334	121.224.201.703	0	121.220.655.072	3.546.631	10.342.965
CAP. 4	319.325.101.414	317.007.557.659	2317.543.755	317.007.557.659	0	316.998.612.738	8.944.921	2326.488.676
ART.67	14.958.879.294	12.249.037.008	2709.842.286	12.249.037.008	0	7.385.702.680	4863.334.328	7573.176.614
CAP. 6	14.958.879.294	12.249.037.008	2709.842.286	12.249.037.008	0	7.385.702.680	4863.334.328	7573.176.614
ART.70	3.000	0	3.000	0	0	0	0	3.000
ART.71	2.000	0	2.000	0	0	0	0	2.000
ART.72	2.655.874.046	2.655.871.046	3.000	2.655.871.046	0	2.655.871.046	0	3.000
ART.73	15.002.000	15.000.000	2.000	15.000.000	0	0	15.000.000	15.002.000
ART.74	1.467.528.852	1.367.155.751	100.373.101	1.367.155.751	0	1.098.155.751	269.000.000	369.373.101
ART.76	2.996.008.055	2.563.833.910	432.174.145	2.563.833.910	0	1.092.607.001	1471.226.909	1903.401.054
ART.77	3.000	0	3.000	0	0	0	0	3.000
ART.78	3.896.787.258	3.492.736.170	404.051.088	3.492.736.170	0	2.692.999.342	799.736.828	1203.787.916

LIQUIDACIÓ DEL PRESSUPOST — EXERCICI : 1995

ESTAT DE DESPESES : PROCÉS DE GESTIÓ

ENTITAT: 04 SERVEI CATALÀ DE SALUT

COMPTE	CRÈDITS DEFINITIUS	AUTORITZACIONS	SALDO DE PRESSUPOST	DISPOSICIONS	SALDO D'AUTORITZACIONS	OBLIGACIONS RECONEGUDES	SALDO DE DISPOSICIONS	ROMANENTS ANUL.LATS
CAP. 7	11.031.208.211	10.094.596.877	936.611.334	10.094.596.877	0	7.539.633.140	2554.963.737	3491.575.071
ART.83	15.000.000	14.999.704	296	14.999.704	0	14.999.704	0	296
ART.85	2.000	0	2.000	0	0	0	0	2.000
ART.87	369.071.000	343.500.000	25.571.000	343.500.000	0	343.500.000	0	25.571.000
CAP. 8	384.073.000	358.499.704	25.573.296	358.499.704	0	358.499.704	0	25.573.296
ENT.04	580.542.413.546	555.799.264.817	24.743.148.729	555.799.264.817	0	548.286.986.459	7.512.278.358	32.255.427.087

Generalitat
de Catalunya

Intervenció General

LIQUIDACIÓ DE L'ESTAT DE DESPESES. PROCÉS DE PAGAMENT.

(art. 81.1 b) TRLF)

L JIDACIÓ DEL PRESSUPOST

ESTAT DE DESPESES: PROCÉS DE PAGAMENT

EXE CI : 1995-

FULL 8

ENTITAT: 04 SERVEI CATALÀ DE SALUT

	OBLIGACIONS RECONEGUDES	PAGAMENTS ORDENATS	PENDENT D'ORDENAR	PAGAMENTS EFECTIUS	PENDENT DE PAGAR	TOTAL PENDENT
ARTIC. 10	14.954.584	14.954.584	0	14.954.584	0	0
ARTIC. 12	543.501.958	543.501.958	0	543.501.958	0	0
ARTIC. 13	1.673.638.797	1.673.638.797	0	1.673.638.797	0	0
ARTIC. 15	81.802.909	81.802.909	0	81.802.909	0	0
ARTIC. 16	511.866.980	511.866.980	0	511.813.799	53.181	53.181
CAPÍT. 1	2.825.765.228	2.825.765.228	0	2.825.712.047	53.181	53.181
ARTIC. 20	348.161.709	348.161.709	0	132.899.930	215.261.779	215.261.779
ARTIC. 21	135.765.001	135.765.001	0	74.932.720	60.832.281	60.832.281
ARTIC. 22	1.948.147.910	1.948.147.910	0	1.032.504.753	915.643.157	915.643.157
ARTIC. 23	66.579.698	66.579.698	0	52.017.019	14.562.679	14.562.679
ARTIC. 24	0	0	0	0	0	0
ARTIC. 25	199.677.965.790	199.677.965.790	0	199.060.244.009	617.721.781	617.721.781
CAPÍT. 2	202.176.620.108	202.176.620.108	0	200.352.598.431	1.824.021.677	1.824.021.677
ARTIC. 31	11.002.152.861	11.002.152.861	0	10.877.943.505	124.209.356	124.209.356
CAPÍT. 3	11.002.152.861	11.002.152.861	0	10.877.943.505	124.209.356	124.209.356
ARTIC. 40	5.000.000	5.000.000	0	5.000.000	0	0
ARTIC. 41	46.700.000	46.700.000	0	4.200.000	42.500.000	42.500.000
ARTIC. 42	193.382.218.116	193.382.218.116	0	193.382.218.116	0	0
ARTIC. 43	0	0	0	0	0	0
ARTIC. 44	2.298.693.464	2.298.693.464	0	2.196.014.649	102.678.815	102.678.815
ARTIC. 46	3.819.997	3.819.997	0	0	3.819.997	3.819.997
ARTIC. 47	41.526.089	41.526.089	0	20.606.180	20.919.909	20.919.909
ARTIC. 48	121.220.655.072	121.220.655.072	0	119.570.977.340	1.649.677.732	1.649.677.732
CAPÍT. 4	316.998.612.738	316.998.612.738	0	315.179.016.285	1.819.596.453	1.819.596.453
ARTIC. 67	7.385.702.680	7.385.702.680	0	573.326.824	6.812.375.856	6.812.375.856
CAPÍT. 6	7.385.702.680	7.385.702.680	0	573.326.824	6.812.375.856	6.812.375.856
ARTIC. 70	0	0	0	0	0	0
ARTIC. 71	0	0	0	0	0	0
ARTIC. 72	2.655.871.046	2.655.871.046	0	2.655.871.046	0	0
ARTIC. 73	0	0	0	0	0	0
ARTIC. 74	1.098.155.751	1.098.155.751	0	231.943.123	866.212.628	866.212.628
ARTIC. 76	1.092.607.001	1.092.607.001	0	351.115.086	741.491.915	741.491.915
ARTIC. 77	0	0	0	0	0	0
ARTIC. 78	2.692.999.342	2.692.999.342	0	1.605.144.589	1.087.854.753	1.087.854.753

ESTAT DE DESPESES: PROCÉS DE PAGAMENT

ENTITAT: 04 SERVEI CATALÀ DE SALUT

	OBLIGACIONS RECONEGUDES	PAGAMENTS ORDENATS	PENDENT D'ORDENAR	PAGAMENTS EFECTIUS	PENDENT DE PAGAR	TOTAL PENDENT
CAPÍT. 7	7.539.633.140	7.539.633.140	0	4.844.073.844	2.695.559.296	2.695.559.296
ARTIC. 83	14.999.704	14.999.704	0	14.351.704	648.000	648.000
ARTIC. 85	0	0	0	0	0	0
ARTIC. 87	343.500.000	343.500.000	0	343.500.000	0	0
CAPÍT. 8	358.499.704	358.499.704	0	357.851.704	648.000	648.000
ENTIT. 04	548.286.986.459	548.286.986.459	0	535.010.522.640	13.276.463.819	13.276.463.819

COMPTE GENERAL DE TRESORERIA. (art. 81.3 TRLF)

SERVEI CATALÀ DE LA SALUT

COMPTE GENERAL DE TRESORERIA

	INGRESSOS	PAGAMENTS
Pressupost corrent	529.369.027.985	535.010.522.640
Pressupostos tancats	29.604.668.926	8.300.502.866
Operacions de la Tresoreria	2.580.806.930.373	2.578.132.247.647
TOTAL		3.121.443.273.153

COMPTE GENERAL DE TRESORERIA. (art. 81.3 TRLF)

Existències a final de l'any anterior		745.109.517
Total ingressos	3.139.774.825.284	
Total pagaments	3.121.443.273.153	
Variació neta de tresoreria en l'exercici		18.331.352.131
Existències a final del present exercici		19.076.461.648

SERVEI CATALÀ DE LA SALUT

COMPTE GENERAL DE TRESORERIA

	INGRESSOS	PAGAMENTS
Pressupost corrent	529.369.027.985	535.010.522.640
Pressupostos tancats	29.604.666.926	8.300.502.866
Operacions de la Tresoreria	2.580.800.930.373	2.578.132.247.647
TOTAL	**3.139.774.625.284**	**3.121.443.273.153**

Existències a final de l'any anterior		745.109.517
Total ingressos	3.139.774.625.284	
Total pagaments	3.121.443.273.153	
Variació neta de tresoreria en l'exercici		18.331.352.131
Existències a final del present exercici		19.076.461.648

RESULTAT DE L'EXERCICI. (art. 81.6 TRLF)

SERVEI CATALÀ DE LA SALUT

LIQUIDACIÓ DEL PRESSUPOST

OPERACIONS CORRENTS			
Drets liquidats	525.451.509.481		
Obligacions reconegudes	533.003.150.935		
Liquidació d'Operacions Corrents		-7.551.641.454	
OPERACIONS DE CAPITAL			
Drets liquidats	22.290.899.964		
Obligacions reconegudes	14.925.335.820		
Liquidació d'operacions de Capital		7.365.564.144	
LIQUIDACIÓ PER OPERACIONS REALS			**-186.077.310**
ACTIUS FINANCERS			
Drets liquidats	10.301.214		
Obligacions reconegudes	358.499.704		
Liquidació d'Actius Financers		**-348.198.490**	
PASSIUS FINANCERS			
Drets liquidats	19.543.836.387		
Obligacions reconegudes			
Liquidació de Passius Financers		**19.543.836.387**	
LIQUIDACIÓ PER OPERACIONS FINANCERES			**19.195.637.897**
TOTAL LIQUIDACIÓ DEL PRESSUPOST			**19.009.560.587**

3. COMPTE DE LES ENTITATS GESTORES DE LA SEGURETAT SOCIAL

INSTITUT CATALÀ DE LA SALUT

Generalitat
de Catalunya
Intervenció General

GRÀFICS DEL COMPTE AGREGAT

INSTITUT CATALÀ DE LA SALUT
EXERCICI 1995

DRETS LIQUIDATS



OBLIGACIONS RECONEGUDES

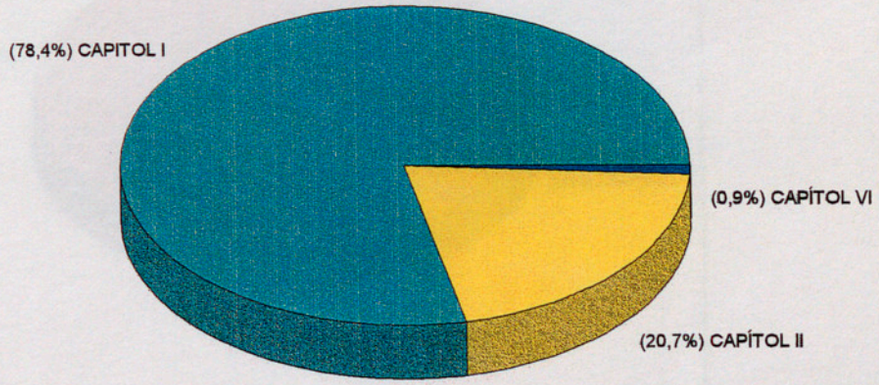

INSTITUT CATALÀ DE LA SALUT
EXERCICI 1995

INGRESSOS



PAGAMENTS



Generalitat
de Catalunya

Intervenció General

LIQUIDACIÓ DE L'ESTAT D'INGRESSOS (art. 81.1 c) TRLF)

Generalitat de Catalunya

Intervenció General

TRESORERIA: 02 I.C.S.

ESTAT D'EXECUCIÓ DEL PRESSUPOST D'INGRESSOS

FULL: 1
DATA: 17-05-1996

EXERCICI: 1995

SITUACIÓ A 31 DE DESEMBRE DE 1995

CONCEPTES	PREVISIONS PRESSUPOSTÀRIES	DRETS LIQUIDATS	COBRATS	PENDENT DE COBRAMENT
CAPÍTOL III TAXES I ALTRES INGRESSOS				
ART. 30 VENDA DE BÉNS				
302.21 VENDA FOTOCOPIES I ALTRES PRODUCTES REPR	0	868.132	868.132	0
305.21 VENDA DE MATERIAL DE DESFET	0	3.528.745	3.528.745	0
309.29 D'ALTRES VENDES DE BENS	0	120.993.843	120.993.843	0
TOTAL ARTICLE 30	0	125.390.720	125.390.720	0
ART. 31 PRESTACIÓ DE SERVEIS				
317.20 PRESTACIÓ DE SERVEIS D'ASSISTÈNCIA SANIT	6.000.000.000	2.502.567.677	2.502.567.677	0
319.29 PRESTACIO D'ALTRES SERVEIS	0	15.594.635	15.594.635	0
TOTAL ARTICLE 31	6.000.000.000	2.518.162.312	2.518.162.312	0
ART. 34 TRIBUTS PARAFISCALS				
341.21 TAXES I EXACCIONS PARAFISCALS	0	49.311.746	49.311.746	0
TOTAL ARTICLE 34	0	49.311.746	49.311.746	0
ART. 38 REINTEGRAMENTS				
380.21 REINTEGRAMENTS D'EXERCICIS TANCATS	0	23.171.190	23.171.190	0
381.21 REINTEGRAMENTS DEL PRESSUPOST CORRENT	0	61.182.186	61.182.186	0
383.21 REINTEGRAMENTS PER ILT AMB DRET A SUBSTI	0	794.574.460	794.574.460	0
383.22 REINTEGRAMENTS PER ILT RESTA DE PERSONAL	0	23.685.196	23.685.196	0
TOTAL ARTICLE 38	0	902.613.032	902.613.032	0
ART. 39 ALTRES INGRESSOS				
399.26 DRETS D'OPOSICIONS I CONCURSOS	0	23.137.130	23.137.130	0
399.29 ALTRES INGRESSOS DIVERSOS	0	518.673.980	518.673.980	0
TOTAL ARTICLE 39	0	541.811.110	541.811.110	0
TOTAL CAPÍTOL III	6.000.000.000	4.137.288.920	4.137.288.920	0
CAPÍTOL IV TRANSFERÈNCIES CORRENTS				

Generalitat de Catalunya

Intervenció General

ESTAT D'EXECUCIÓ DEL PRESSUPOST D'INGRESSOS

FULL: 2
DATA: 17-05-1996

TRESORERIA: 02 I.C.S.

EXERCICI: 1995

SITUACIÓ A 31 DE DESEMBRE DE 1995

CONCEPTES	PREVISIONS PRESSUPOSTÀRIES	DRETS LIQUIDATS	COBRATS	PENDENT DE COBRAMENT
ART. 40 DE L'ADMINISTRACIÓ DE L'ESTAT				
402.24 T.C.DE LES DIFERENTS SECCIONS PGE, DELS	0	44.468.825	44.468.825	0
TOTAL ARTICLE 40	0	44.468.825	44.468.825	0
ART. 42 DE LA SEGURETAT SOCIAL DE L' ADMINISTRA				
421.01 TRANSF.INTERNES.-DEL SCS PER FINAÇ.DESP.	195.559.000.000	193.382.218.116	193.382.218.116	0
TOTAL ARTICLE 42	195.559.000.000	193.382.218.116	193.382.218.116	0
ART. 44 D'EMPRESES PÚBLIQUES I D'ALTRES ENS PÚB				
441.21 TRANSF.CORRENTS D'ALTRES ENS PUBLICS-P.A	0	34.898.088	34.898.088	0
TOTAL ARTICLE 44	0	34.898.088	34.898.088	0
ART. 47 D'EMPRESES PRIVADES				
479.29 TRANSF.CORRENTS D'EMPRESES PRIVADES-P.A.	0	826.050	826.050	0
TOTAL ARTICLE 47	0	826.050	826.050	0
TOTAL CAPÍTOL IV	195.559.000.000	193.462.411.079	193.462.411.079	0
CAPÍTOL V INGRESSOS PATRIMONIALS				
ART. 52 INTERESSOS DE DIPÒSIT				
520.21 INTERESSOS DE COMPTES CORRENTS	0	13.622.271	13.622.271	0
TOTAL ARTICLE 52	0	13.622.271	13.622.271	0
ART. 59 ALTRES INGRESSOS PATRIMONIALS				
599.21 ALTRES INGRESSOS PATRIMONIALS-P.A.P.P.	0	167.147.279	17.147.279	150.000.000
TOTAL ARTICLE 59	0	167.147.279	17.147.279	150.000.000

Generalitat de Catalunya

Intervenció General

TRESORERIA: 02 I.C.S.

ESTAT D'EXECUCIÓ DEL PRESSUPOST D'INGRESSOS

FULL: 3
DATA: 17-05-1996

EXERCICI: 1995

SITUACIÓ A 31 DE DESEMBRE DE 1995

CONCEPTES	PREVISIONS PRESSUPOSTÀRIES	DRETS LIQUIDATS	COBRATS	PENDENT DE COBRAMENT
TOTAL CAPÍTOL V	0	180.769.550	30.769.550	150.000.000
CAPÍTOL VII TRANSFERÈNCIES DE CAPITAL				
ART. 72 DE LA SEGURETAT SOCIAL				
721.01 TRANSF.INTERNES.-DEL SCS PER FINANÇ.DESP	1.700.000.000	2.655.871.046	2.655.871.046	0
TOTAL ARTICLE 72	1.700.000.000	2.655.871.046	2.655.871.046	0
TOTAL CAPÍTOL VII	1.700.000.000	2.655.871.046	2.655.871.046	0
CAPÍTOL VIII ACTIUS FINANCERS				
ART. 83 REINTEGRAMENT DE PRÉSTECS CONCEDITS				
832.29 REINTEGRAMENT DE PRÉSTECS CONCEDITS AL P	185.000.000	138.539.934	138.539.934	0
TOTAL ARTICLE 83	185.000.000	138.539.934	138.539.934	0
TOTAL CAPÍTOL VIII	185.000.000	138.539.934	138.539.934	0
TOTAL GENERAL	203.444.000.000	200.574.880.529	200.424.880.529	150.000.000

Generalitat de Catalunya

Intervenció General

ESTAT D'EXECUCIÓ DEL PRESSUPOST D'INGRESSOS

FULL: 1
DATA: 17-05-1996

TRESORERIA: 02 I.C.S.

RESUM PER ARTICLES

EXERCICI: 1995

SITUACIÓ A 31 DE DESEMBRE DE 1995

ARTICLES	PREVISIONS PRESSUPOSTÀRIES	DRETS LIQUIDATS	COBRATS	PENDENT DE COBRAMENT
ART. 30 VENDA DE BÉNS	0	125.390.720	125.390.720	0
ART. 31 PRESTACIÓ DE SERVEIS	6.000.000.000	2.518.162.312	2.518.162.312	0
ART. 34 TRIBUTS PARAFISCALS	0	49.311.746	49.311.746	0
ART. 38 REINTEGRAMENTS	0	902.613.032	902.613.032	0
ART. 39 ALTRES INGRESSOS	0	541.811.110	541.811.110	0
TOTAL CAPÍTOL III	6.000.000.000	4.137.288.920	4.137.288.920	0
ART. 40 DE L'ADMINISTRACIÓ DE L'ESTAT	0	44.468.825	44.468.825	0
ART. 42 DE LA SEGURETAT SOCIAL DE L' ADMINISTRA	195.559.000.000	193.382.218.116	193.382.218.116	0
ART. 44 D'EMPRESES PÚBLIQUES I D'ALTRES ENS PÚB	0	34.898.088	34.898.088	0
ART. 47 D'EMPRESES PRIVADES	0	826.050	826.050	0
TOTAL CAPÍTOL IV	195.559.000.000	193.462.411.079	193.462.411.079	0
ART. 52 INTERESSOS DE DIPÒSIT	0	13.622.271	13.622.271	0
ART. 59 ALTRES INGRESSOS PATRIMONIALS	0	167.147.279	17.147.279	150.000.000
TOTAL CAPÍTOL V	0	180.769.550	30.769.550	150.000.000
ART. 72 DE LA SEGURETAT SOCIAL	1.700.000.000	2.655.871.046	2.655.871.046	0

Generalitat de Catalunya

Intervenció General

ESTAT D'EXECUCIÓ DEL PRESSUPOST D'INGRESSOS

FULL: 2
DATA: 17-05-1996

TRESORERIA: 02 I.C.S.

RESUM PER ARTICLES

EXERCICI: 1995

SITUACIÓ A 31 DE DESEMBRE DE 1995

ARTICLES	PREVISIONS PRESSUPOSTÀRIES	DRETS LIQUIDATS	COBRATS	PENDENT DE COBRAMENT
TOTAL CAPÍTOL VII	1.700.000.000	2.655.871.046	2.655.871.046	0
ART. 83 REINTEGRAMENT DE PRÉSTECS CONCEDITS	185.000.000	138.539.934	138.539.934	0
TOTAL CAPÍTOL VIII	185.000.000	138.539.934	138.539.934	0
TOTAL GENERAL	203.444.000.000	200.574.880.529	200.424.880.529	150.000.000

Generalitat de Catalunya

Intervenció General

ESTAT D'EXECUCIÓ DEL PRESSUPOST D'INGRESSOS

FULL: 1
DATA: 17-05-1996

TRESORERIA: 02 I.C.S.

RESUM PER CAPÍTOLS

EXERCICI: 1995

SITUACIÓ A 31 DE DESEMBRE DE 1995

CAPÍTOLS			PREVISIONS PRESSUPOSTÀRIES	DRETS LIQUIDATS	COBRATS	PENDENT DE COBRAMENT
CAPÍTOL	III	TAXES I ALTRES INGRESSOS	6.000.000.000	4.137.288.920	4.137.288.920	0
CAPÍTOL	IV	TRANSFERÈNCIES CORRENTS	195.559.000.000	193.462.411.079	193.462.411.079	0
CAPÍTOL	V	INGRESSOS PATRIMONIALS	0	180.769.550	30.769.550	150.000.000
CAPÍTOL	VII	TRANSFERÈNCIES DE CAPITAL	1.700.000.000	2.655.871.046	2.655.871.046	0
CAPÍTOL	VIII	ACTIUS FINANCERS	185.000.000	138.539.934	138.539.934	0
TOTAL GENERAL			203.444.000.000	200.574.880.529	200.424.880.529	150.000.000

QUADRE DEMOSTRATIU DELS CRÈDITS AUTORITZATS EN L'ESTAT DE DESPESES I LES SEVES MODIFICACIONS. (art. 81.1 a) TRLF)

LIQUIDACIÓ DEL PRESSUPOST

EXERCICI : 1995

ESTAT DE MODIFICACIÓ DELS CRÈDITS

ENTITAT: 02 I.C.S.

	CRÈDITS INICIALS	ROMANENTS INCORPORATS	AMPLIACIONS DE CRÈDIT	AUGMENTS PER TRANSFERÈNCIA	MINORACIONS TRANSFERÈNCIA	ALTRES MODIFS. DE CRÈDIT	CRÈDITS DEFINITIUS
ARTIC. 12	100.812.640.280	0	0	624.718.000	799.755.577	0	100.637.602.703
ARTIC. 13	16.548.671.496	0	0	205.200.083	500.033.601	9.261.176	16.263.099.154
ARTIC. 15	11.848.673.768	0	0	30.200.000	247.315.972	0	11.631.557.796
ARTIC. 16	30.675.014.456	0	1.444.758.815	62.688.014	126.628.633	3.278.817	32.059.111.469
CAPÍT. 1	159.885.000.000	0	1.444.758.815	922.806.097	1.673.733.783	12.539.993	160.591.371.122
ARTIC. 20	734.841.000	0	0	55.288.568	81.666.000	0	708.463.568
ARTIC. 21	3.274.990.000	0	0	231.607.000	125.576.000	7.659.081	3.388.680.081
ARTIC. 22	37.401.556.000	0	0	904.956.666	228.566.568	132.070.418	38.210.016.516
ARTIC. 23	237.613.000	0	0	19.115.000	36.369.000	4.000.000	224.359.000
CAPÍT. 2	41.649.000.000	0	0	1.210.967.234	472.177.568	143.729.499	42.531.519.165
ARTIC. 40	10.000	0	0	0	0	0	10.000
ARTIC. 44	10.000	0	0	22.678.020	0	0	22.688.020
ARTIC. 48	24.980.000	0	0	0	10.540.000	39.277.157	53.717.157
CAPÍT. 4	25.000.000	0	0	22.678.020	10.540.000	39.277.157	76.415.177
ARTIC. 67	1.700.000.000	917.663.101	157.000.000	0	0	201.026.873	2.975.689.974
CAPÍT. 6	1.700.000.000	917.663.101	157.000.000	0	0	201.026.873	2.975.689.974
ARTIC. 83	185.000.000	0	0	0	0	500.000	185.500.000
CAPÍT. 8	185.000.000	0	0	0	0	500.000	185.500.000
ENTIT. 02	203.444.000.000	917.663.101	1.601.758.815	2.156.451.351	2.156.451.351	397.073.522	206.360.495.438

LIQUIDACIÓ DE L'ESTAT DE DESPESES. PROCÉS DE GESTIÓ.
(art. 81.1 b) TRLF)

Generalitat de Catalunya

Intervenció General

L JIDACIÓ DEL PRESSUPOST

ESTAT DE DESPESES : PROCÉS DE GESTIÓ

EXE CI : 1995

ENTITAT: 02 I.C.S.

COMPTE	CRÈDITS DEFINITIUS	AUTORITZACIONS	SALDO DE PRESSUPOST	DISPOSICIONS	SALDO D'AUTO-RITZACIONS	OBLIGACIONS RECONEGUDES	SALDO DE DISPOSICIONS	ROMANENTS ANUL.LATS
ART.12	100.637.602.703	100.637.602.613	90	100.637.602.613	0	100.637.602.613	0	90
ART.13	16.263.099.154	16.262.494.530	604.624	16.262.494.530	0	16.262.494.530	0	604.624
ART.15	11.631.557.796	11.627.354.643	4.203.153	11.627.354.643	0	11.627.354.643	0	4.203.153
ART.16	32.059.111.469	28.491.492.333	3567.619.136	28.491.492.333	0	28.491.492.333	0	3567.619.136
CAP. 1	160.591.371.122	157.018.944.119	3572.427.003	157.018.944.119	0	157.018.944.119	0	3572.427.003
ART.20	708.463.568	687.714.256	20.749.312	687.714.256	0	681.359.746	6.354.510	27.103.822
ART.21	3.388.680.081	3.376.681.272	11.998.809	3.376.681.272	0	3.361.897.923	14.783.349	26.782.158
ART.22	38.210.016.516	38.152.374.385	57.642.131	38.151.207.660	1.166.725	37.205.186.763	946.020.897	1004.829.753
ART.23	224.359.000	216.805.966	7.553.034	216.805.966	0	216.805.966	0	7.553.034
CAP. 2	42.531.519.165	42.433.575.879	97.943.286	42.432.409.154	1.166.725	41.465.250.398	967.158.756	1066.268.767
ART.40	10.000	0	10.000	0	0	0	0	10.000
ART.44	22.688.020	22.668.020	20.000	22.668.020	0	22.668.020	0	20.000
ART.48	53.717.157	39.518.303	14.198.854	39.518.303	0	39.518.303	0	14.198.854
CAP. 4	76.415.177	62.186.323	14.228.854	62.186.323	0	62.186.323	0	14.228.854
ART.67	2.975.689.974	2.810.240.510	165.449.464	2.809.084.934	1.155.576	1.849.231.031	959.853.903	1126.458.943
CAP. 6	2.975.689.974	2.810.240.510	165.449.464	2.809.084.934	1.155.576	1.849.231.031	959.853.903	1126.458.943
ART.83	185.500.000	179.268.658	6.231.342	179.268.658	0	179.268.658	0	6.231.342
CAP. 8	185.500.000	179.268.658	6.231.342	179.268.658	0	179.268.658	0	6.231.342
ENT.02	206.360.495.438	202.504.215.489	3.856.279.949	202.501.893.188	2.322.301	200.574.880.529	1.927.012.659	5.785.614.909

LIQUIDACIÓ DE L'ESTAT DE DESPESES. PROCÉS DE PAGAMENT.
(art. 81.1 b) TRLF)

ESTAT DE DESPESES: PROCÉS DE PAGAMENT

ENTITAT: 02 I.C.S.

	OBLIGACIONS RECONEGUDES	PAGAMENTS ORDENATS	PENDENT D'ORDENAR	PAGAMENTS EFECTIUS	PENDENT DE PAGAR	TOTAL PENDENT
ARTIC. 12	100.637.602.613	100.637.602.613	0	100.637.602.613	0	0
ARTIC. 13	16.262.494.530	16.262.494.530	0	16.262.494.530	0	0
ARTIC. 15	11.627.354.643	11.627.354.643	0	11.623.559.033	3.795.610	3.795.610
ARTIC. 16	28.491.492.333	28.491.492.333	0	28.490.106.934	1.385.399	1.385.399
CAPÍT. 1	157.018.944.119	157.018.944.119	0	157.013.763.110	5.181.009	5.181,009
ARTIC. 20	681.359.746	681.359.746	0	346.930.260	334.429.486	334.429.486
ARTIC. 21	3.361.897.923	3.361.897.923	0	1.110.687.279	2.251.210.644	2.251.210.644
ARTIC. 22	37.205.186.763	37.205.186.763	0	15.490.352.901	21.714.833.862	21.714.833.862
ARTIC. 23	216.805.966	216.805.966	0	159.021.468	57.784.498	57.784.498
CAPÍT. 2	41.465.250.398	41.465.250.398	0	17.106.991.908	24.358.258.490	24.358.258.490
ARTIC. 40	0	0	0	0	0	0
ARTIC. 44	22.668.020	22.668.020	0	22.668.020	0	0
ARTIC. 48	39.518.303	39.518.303	0	0	39.518.303	39.518.303
CAPÍT. 4	62.186.323	62.186.323	0	22.668.020	39.518.303	39.518.303
ARTIC. 67	1.849.231.031	1.849.231.031	0	236.097.945	1.613.133.086	1.613.133.086
CAPÍT. 6	1.849.231.031	1.849.231.031	0	236.097.945	1.613.133.086	1.613.133.086
ARTIC. 83	179.268.658	179.268.658	0	149.724.200	29.544.458	29.544.458
CAPÍT. 8	179.268.658	179.268.658	0	149.724.200	29.544.458	29.544.458
ENTIT. 02	200.574.880.529	200.574.880.529	0	174.529.245.183	26.045.635.346	26.045.635.346

COMPTE GENERAL DE TRESORERIA (art. 81.3 d'TRLF)

COMPTE GENERAL DE TRESORERIA. (art. 81.3 a) TRLF)

INSTITUT CATALÀ DE LA SALUT

COMPTE GENERAL DE TRESORERIA

		INGRESSOS	PAGAMENTS
Pressupost corrent		200.424.880.529	174.529.245.183
Pressupostos tancats			29.948.240.428
Operacions de la Tresoreria		265.089.029.819	261.036.424.737
TOTAL		**465.513.910.348**	**465.513.910.348**

Existències a final de l'any anterior		0
Total ingressos	465.513.910.348	
Total pagaments	465.513.910.348	
Variació neta de tresoreria en l'exercici		0
Existències a final del present exercici		0

INSTITUT CATALÀ DE LA SALUT

LIQUIDACIÓ DEL PRESSUPOST

OPERACIONS CORRENTS			
Drets liquidats	197.700.450.549		
Obligacions reconegudes	196.545.380.840		
Liquidació d'Operacions Corrents		-766.911.291	
OPERACIONS DE CAPITAL			
Drets liquidats	[illegible]		
Obligacions reconegudes	[illegible]		
Liquidació d'Operacions de Capital		[illegible]	
LIQUIDACIÓ PER OPERACIONS REALS			40.729.724
ACTIUS FINANCERS			
Drets liquidats	136.135.454		
Obligacions reconegudes	176.865.858		
Liquidació d'Actius Financers		-40.730.404	
PASSIUS FINANCERS			
Drets liquidats			
Obligacions reconegudes			
Liquidació de Passius Financers			
LIQUIDACIÓ PER OPERACIONS FINANCERES			-40.729.724
TOTAL LIQUIDACIÓ DEL PRESSUPOST			0

RESULTAT DE L'EXERCICI. (art. 81.6 TRLF)

INSTITUT CATALÀ DE LA SALUT

LIQUIDACIÓ DEL PRESSUPOST

OPERACIONS CORRENTS			
Drets liquidats	197.780.469.549		
Obligacions reconegudes	198.546.380.840		
Liquidació d'Operacions Corrents		-765.911.291	
OPERACIONS DE CAPITAL			
Drets liquidats	2.655.871.046		
Obligacions reconegudes	1.849.231.031		
Liquidació d'Operacions de Capital		806.640.015	
LIQUIDACIÓ PER OPERACIONS REALS			**40.728.724**
ACTIUS FINANCERS			
Drets liquidats	138.539.934		
Obligacions reconegudes	179.268.658		
Liquidació d'Actius Financers		**-40.728.724**	
PASSIUS FINANCERS			
Drets liquidats			
Obligacions reconegudes			
Liquidació de Passius Financers			
LIQUIDACIÓ PER OPERACIONS FINANCERES			**-40.728.724**
TOTAL LIQUIDACIÓ DEL PRESSUPOST			**0**

INSTITUT CATALÀ D'ASSISTÈNCIA I SERVEIS SOCIALS

INSTITUT CATALÀ D'ASSISTÈNCIA I SERVEIS SOCIALS

INSTITUT CATALÀ D'ASSISTÈNCIA I SERVEIS SOCIALS
EXERCICI 1995

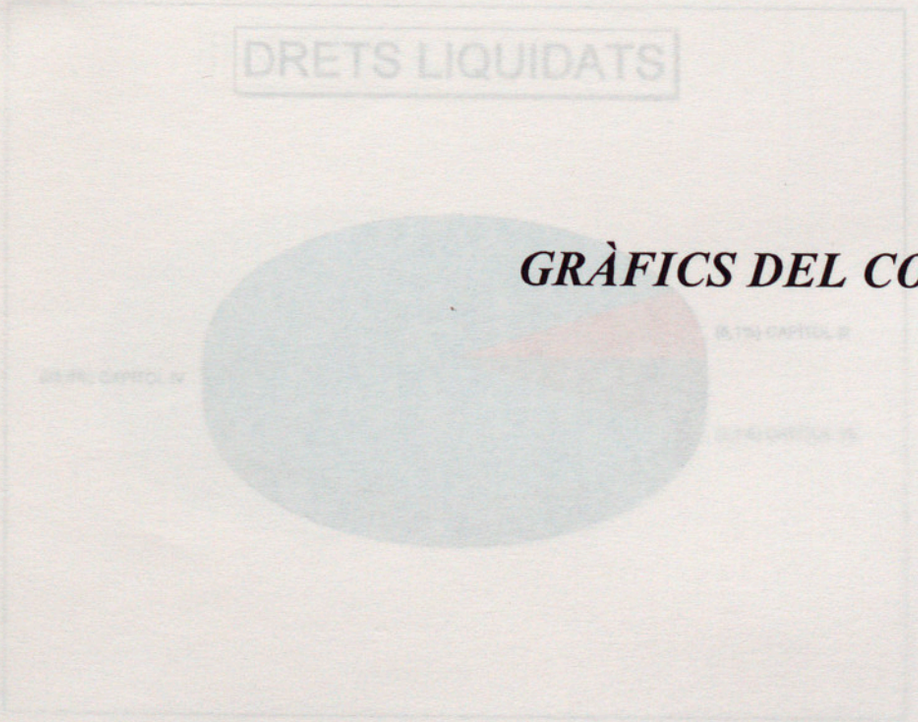

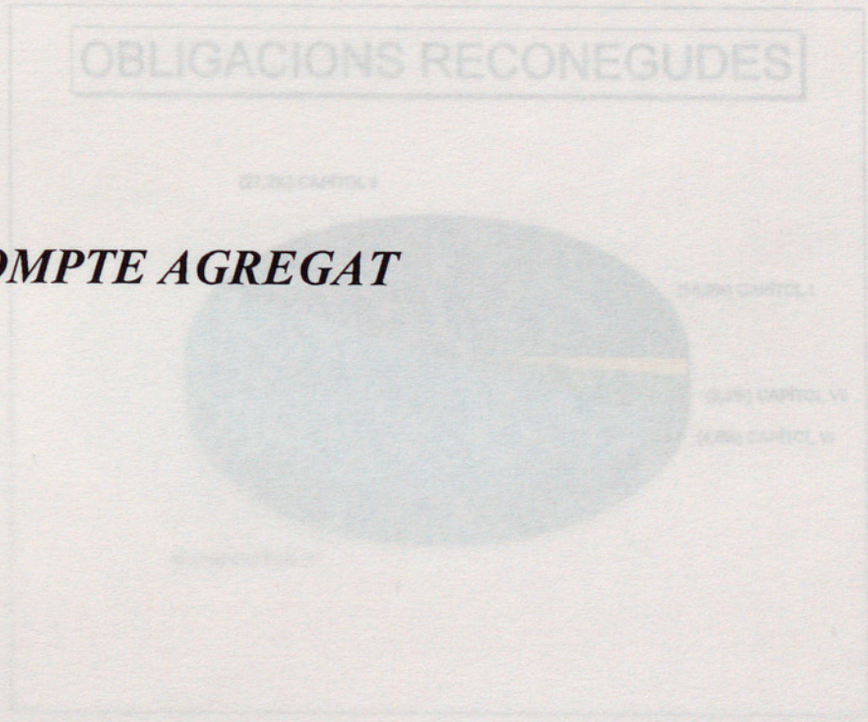

GRÀFICS DEL COMPTE AGREGAT

INSTITUT CATALÀ D'ASSISTÈNCIA I SERVEIS SOCIALS
EXERCICI 1995

DRETS LIQUIDATS



OBLIGACIONS RECONEGUDES

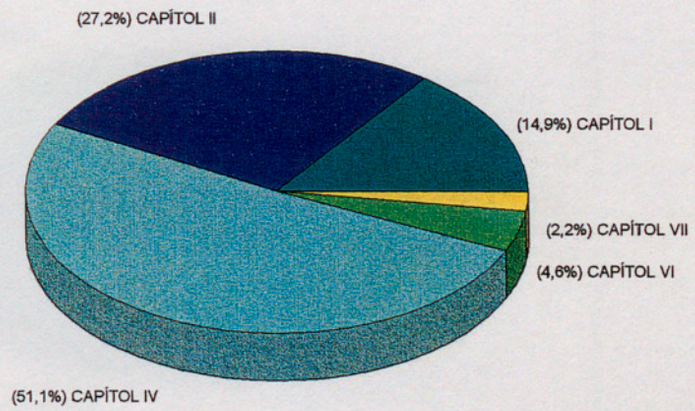

INSTITUT CATALÀ D'ASSISTÈNCIA I SERVEIS SOCIALS
EXERCICI 1995

INGRESSOS

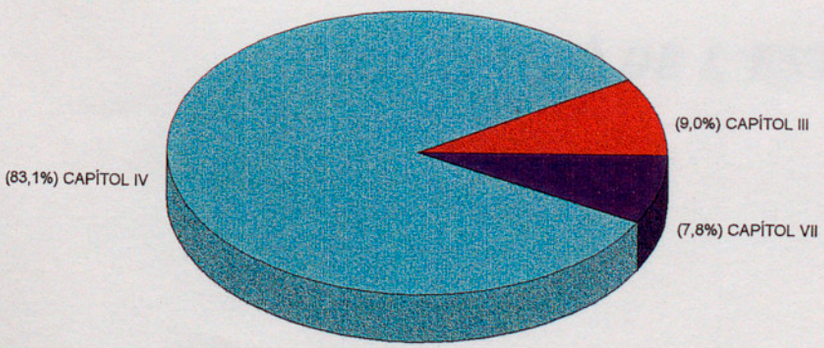

PAGAMENTS

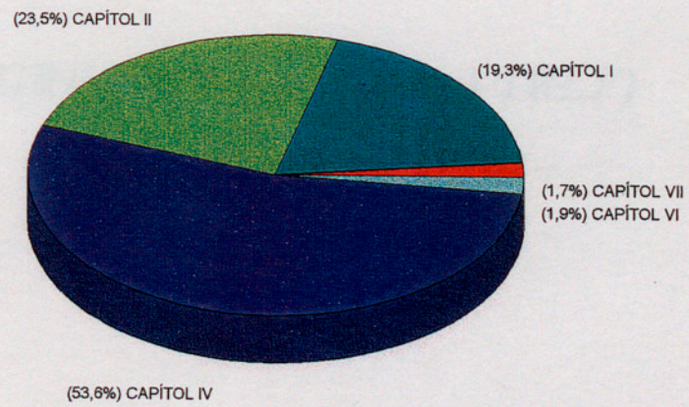

LIQUIDACIÓ DE L'ESTAT D'INGRESSOS. (art. 81.1 c) TRLF)

LIQUIDACIÓ DE L'ESTAT D'INGRESSOS

(Fons de la Generalitat)

INSTITUT CATALÀ D'ASSISTÈNCIA I SERVEIS SOCIALS

CONCEPTES	PREVISIONS PRESSUPOSTÀRIES	DRETS LIQUIDATS	COBRATS	PENDENT DE COBRAMENT
CAPÍTOL III.- TAXES I ALTRES INGRESSOS				
Art. 38.- REINTEGRAMENTS				
380.11.- Reintegrament exercicis tancats	0	4.388.560	4.388.560	0
381.11.- Reintegrament pressupost corrent	0	120.987.056	120.987.056	0
TOTAL CAPÍTOL III	**0**	**125.375.616**	**125.375.616**	**0**
CAPÍTOL IV.- TRANSFERÈNCIES CORRENTS				
Art. 40.- DE L'ADMINISTRACIÓ DE L'ESTAT				
403.14.- Per a fin. desp. func. amb rec. O.A.E.	1.164.000.000	0	0	0
Art. 45.- DE LA GENERALITAT				
451.01.- Per a fin. despeses de manteniment	12.757.430.921	13.252.497.746	9.933.869.904	3.318.627.842
451.10.- Per a fin. pensions assistencials	5.500.000.000	5.627.370.220	5.627.370.220	0
451.11.- Per a fin. beques disminuïts	18.000.000	0	0	0
TOTAL CAPÍTOL IV	**19.439.430.921**	**18.879.867.966**	**15.561.240.124**	**3.318.627.842**

LIQUIDACIÓ DE L'ESTAT D'INGRESSOS

(Fons de la Generalitat)

INSTITUT CATALÀ D'ASSISTÈNCIA I SERVEIS SOCIALS

CONCEPTES	PREVISIONS PRESSUPOSTÀRIES	DRETS LIQUIDATS	COBRATS	PENDENT DE COBRAMENT
CAPÍTOL VII.- TRANSFERÈNCIES DE CAPITAL				
Art. 75.- DE LA GENERALITAT				
751.01.- Per finançar despeses de capital	1.684.888.293	2.625.847.909	2.164.286.843	461.561.066
TOTAL CAPÍTOL VII	**1.684.888.293**	**2.625.847.909**	**2.164.286.843**	**461.561.066**
CAPÍTOL VIII.- ACTIUS FINANCERS				
Art. 83.- REINTEGRAMENTS DE PRÉSTECS				
832.39.- Reintegrament de préstecs al personal	40.000.000	30.224.348	30.224.348	0
TOTAL CAPÍTOL VIII	**40.000.000**	**30.224.348**	**30.224.348**	**0**
TOTAL GENERAL	**21.164.319.214**	**21.661.315.839**	**17.881.126.931**	**3.780.188.908**

LIQUIDACIÓ DE L'ESTAT D'INGRESSOS

(Fons de la Generalitat)

INSTITUT CATALÀ D'ASSISTÈNCIA I SERVEIS SOCIALS

ARTICLES	PREVISIONS PRESSUPOSTÀRIES	DRETS LIQUIDATS	COBRATS	PENDENT DE COBRAMENT
Art. 38.- REINTEGRAMENTS	0	125.375.616	125.375.616	0
TOTAL CAPÍTOL III	**0**	**125.375.616**	**125.375.616**	**0**
Art. 40.- DE L'ESTAT	1.164.000.000	0	0	0
Art. 45.- DE LA GENERALITAT	18.275.430.921	18.879.867.966	15.561.240.124	3.318.627.842
TOTAL CAPÍTOL IV	**19.439.430.921**	**18.879.867.966**	**15.561.240.124**	**3.318.627.842**
Art. 75.- DE LA GENERALITAT	1.684.888.293	2.625.847.909	2.164.286.843	461.561.066
TOTAL CAPÍTOL VII	**1.684.888.293**	**2.625.847.909**	**2.164.286.843**	**461.561.066**
Art. 83.- REINTEGRAMENT DE PRÈSTECS	40.000.000	30.224.348	30.224.348	0
TOTAL CAPÍTOL VIII	**40.000.000**	**30.224.348**	**30.224.348**	**0**
TOTAL GENERAL	**21.164.319.214**	**21.661.315.839**	**17.881.126.931**	**3.780.188.908**

LIQUIDACIÓ DE L'ESTAT D'INGRESSOS

(Fons de la Generalitat)

INSTITUT CATALÀ D'ASSISTÈNCIA I SERVEIS SOCIALS

CAPÍTOLS	PREVISIONS PRESSUPOSTÀRIES	DRETS LIQUIDATS	COBRATS	PENDENT DE COBRAMENT
CAPÍTOL III TAXES I ALTRES INGRESSOS	0	125.375.616	125.375.616	0
CAPÍTOL IV TRANSFERÈNCIES CORRENTS	19.439.430.921	18.879.867.966	15.561.240.124	3.318.627.842
CAPÍTOL VII TRANSFERÈNCIES DE CAPITAL	1.684.888.293	2.625.847.909	2.164.286.843	461.561.066
CAPÍTOL VIII ACTIUS FINANCERS	40.000.000	30.224.348	30.224.348	0
TOTAL GENERAL	**21.164.319.214**	**21.661.315.839**	**17.881.126.931**	**3.780.188.908**

LIQUIDACIÓ DE L'ESTAT D'INGRESSOS

(Fons de la Seguretat Social)

INSTITUT CATALÀ D'ASSISTÈNCIA I SERVEIS SOCIALS

CONCEPTES	PREVISIONS PRESSUPOSTÀRIES	DRETS LIQUIDATS	COBRATS	PENDENT DE COBRAMENT
CAPÍTOL III.- TAXES I ALTRES INGRESSOS				
Art. 31.- PRESTACIÓ DE SERVEIS				
318.30.- Prestació serveis d'atenció usuaris p. socials	2.067.176.000	2.209.131.696	2.209.131.696	0
318.31.- Prestació serveis d'atenció usuaris p. vida	2.687.954.000	1.100.691.733	1.100.691.733	0
318.32.- Prestació serveis d'atenció usuaris M. sanitari	102.000.000	0	0	0
319.39.- Prestació d'altres serveis	8.000.000	8.919.613	8.919.613	0
Art. 38.- REINTEGRAMENTS				
380.31.- Reintegrament d'exercicis tancats	0	1.657.345	1.657.345	0
381.31.- Reintegrament del pressupost corrent	0	1.134.573	1.134.573	0
Art. 39.- ALTRES INGRESSOS				
399.39.- Altres ingressos diversos	12.000.000	14.496.101	14.496.101	0
TOTAL CAPÍTOL III	**4.877.130.000**	**3.336.031.061**	**3.336.031.061**	**0**

LIQUIDACIÓ DE L'ESTAT D'INGRESSOS

(Fons de la Seguretat Social)

INSTITUT CATALÀ D'ASSISTÈNCIA I SERVEIS SOCIALS

CONCEPTES	PREVISIONS PRESSUPOSTÀRIES	DRETS LIQUIDATS	COBRATS	PENDENT DE COBRAMENT
CAPÍTOL IV.- TRANSFERÈNCIES CORRENTS				
Art. 44.- D'EMPRESES PÚBLIQUES I D'ALTRES ENS PÚBLIC				
441.39.- Del Servei Català de la Salut	0	803.713.266	248.548.266	555.165.000
Art. 45.- DE LA GENERALITAT				
451.01.- Per a fin. despeses de manteniment	16.163.871.000	16.291.590.200	16.091.590.200	200.000.000
Art. 49.- DE L'EXTERIOR				
493.39.- Altres transferències corrents de la UE	0	4.205.275	4.205.275	0
TOTAL CAPÍTOL IV	**16.163.871.000**	**17.099.508.741**	**16.344.343.741**	**755.165.000**
CAPÍTOL V.- INGRESSOS PATRIMONIALS				
Art. 52.- INTERESSOS DE DIPÒSIT				
520.31.- Interessos de comptes corrents	0	57.060.376	57.060.376	0
Art. 59.- ALTRES INGRESSOS PATRIMONIALS				
599.31.- Per aplicar als que es puguin produir	0	21.540	21.540	0
TOTAL CAPÍTOL V	**0**	**57.081.916**	**57.081.916**	**0**

LIQUIDACIÓ DE L'ESTAT D'INGRESSOS

(Fons de la Seguretat Social)

INSTITUT CATALÀ D'ASSISTÈNCIA I SERVEIS SOCIALS

CONCEPTES	PREVISIONS PRESSUPOSTÀRIES	DRETS LIQUIDATS	COBRATS	PENDENT DE COBRAMENT
CAPÍTOL VII.- TRANSFERÈNCIES DE CAPITAL				
Art. 75.- DE LA GENERALITAT				
751.01.- Per finançar despeses de capital	974.649.000	846.925.800	846.925.800	0
TOTAL CAPÍTOL VII	**974.649.000**	**846.925.800**	**846.925.800**	**0**
TOTAL GENERAL	**22.015.650.000**	**21.339.547.518**	**20.584.382.518**	**755.165.000**

LIQUIDACIÓ DE L'ESTAT D'INGRESSOS

(Fons de la Seguretat Social)

INSTITUT CATALÀ D'ASSISTÈNCIA I SERVEIS SOCIALS

CAPÍTOLS	PREVISIONS PRESSUPOSTÀRIES	DRETS LIQUIDATS	COBRATS	PENDENT DE COBRAMENT
CAPÍTOL III TAXES I ALTRES INGRESSOS	4.877.130.000	3.336.031.061	3.336.031.061	0
CAPÍTOL IV TRANSFERÈNCIES CORRENTS	16.163.871.000	17.099.508.741	16.344.343.741	755.165.000
CAPÍTOL V INGRESSOS PATRIMONIALS	0	57.081.916	57.081.916	0
CAPÍTOL VII TRANSFERÈNCIES DE CAPITAL	974.649.000	846.925.800	846.925.800	0
TOTAL CAPÍTOLS	**22.015.650.000**	**21.339.547.518**	**20.584.382.518**	**755.165.000**

Generalitat de Catalunya

Intervenció General

ESTAT D'EXECUCIÓ DEL PRESSUPOST D'INGRESSOS

FULL: 1
DATA: 17-05-1996

TRESORERIA: 03 I.C.A.S.S.

EXERCICI: 1995

SITUACIÓ A 31 DE DESEMBRE DE 1995

CONCEPTES	PREVISIONS PRESSUPOSTÀRIES	DRETS LIQUIDATS	COBRATS	PENDENT DE COBRAMENT
CAPÍTOL III TAXES I ALTRES INGRESSOS				
ART. 31 PRESTACIÓ DE SERVEIS				
313.31 DRETS DE MATRICULA EN CURSOS I SEMINARIS	0	0	0	0
318.30 PREST.SERVEI D'ATENCIÓ USUARIS PROGRAMES	2.067.176.000	2.209.131.696	2.209.131.696	0
318.31 PREST.SERV.ATENCIÓ USUARIS PROGRAMA VIDA	2.687.954.000	1.100.691.733	1.100.691.733	0
318.32 PREST.SERV.ATENCIÓ A USUARIS.- MÒDUL SAN	102.000.000	0	0	0
319.39 PER PRESTACIÓ D'ALTRES SERVEIS	8.000.000	8.919.613	8.919.613	0
TOTAL ARTICLE 31	4.865.130.000	3.318.743.042	3.318.743.042	0
ART. 38 REINTEGRAMENTS				
380.11 REINTEGRAMENTS D'EXERCICIS TANCATS	0	4.388.560	4.388.560	0
380.31 REINTEGRAMENTS D'EXERCICIS TANCATS	0	1.657.345	1.657.345	0
381.11 REINTEGRAMENTS DEL PRESSUPOST CORRENT	0	120.987.056	120.987.056	0
381.31 REINTEGRAMENTS DEL PRESSUPOST CORRENT	0	1.134.573	1.134.573	0
TOTAL ARTICLE 38	0	128.167.534	128.167.534	0
ART. 39 ALTRES INGRESSOS				
399.39 D'ALTRES INGRESSOS DIVERSOS	12.000.000	14.496.101	14.496.101	0
TOTAL ARTICLE 39	12.000.000	14.496.101	14.496.101	0
TOTAL CAPÍTOL III	4.877.130.000	3.461.406.677	3.461.406.677	0
CAPÍTOL IV TRANSFERÈNCIES CORRENTS				
ART. 40 DE L'ADMINISTRACIÓ DE L'ESTAT				
402.14 T.CORRENTS DIFERENTS SECCIONS PGE, DELS	0	0	0	0
403.14 D'O.A.ADM.ESTAT DESP.FUNCIO.INTEG.LABOR.	1.164.000.000	0	0	0
TOTAL ARTICLE 40	1.164.000.000	0	0	0
ART. 44 D'EMPRESES PÚBLIQUES I D'ALTRES ENS PÚB				
441.39 TRANSF.CORRENTS DEL SERVEI CATALA DE LA	0	803.713.266	248.548.266	555.165.000

ESTAT D'EXECUCIÓ DEL PRESSUPOST D'INGRESSOS

FULL: 2
DATA: 17-05-1996

TRESORERIA: 03 I.C.A.S.S.

EXERCICI: 1995

SITUACIÓ A 31 DE DESEMBRE DE 1995

CONCEPTES	PREVISIONS PRESSUPOSTÀRIES	DRETS LIQUIDATS	COBRATS	PENDENT DE COBRAMENT
TOTAL ARTICLE 44	0	803.713.266	248.548.266	555.165.000
ART. 45 DE LA GENERALITAT DE CATALUNYA				
451.01 PER FINANÇAR DESP.FUNCION.RECURS.GENERAL	28.921.301.921	29.544.087.946	26.025.460.104	3.518.627.842
451.10 PER FINANÇAR DESPES.FUNCION.RECUR.GENE-P	5.500.000.000	5.627.370.220	5.627.370.220	0
451.11 PER FINANÇAR DESP.FUNC.RECUR.GENE-BEQUES	18.000.000	0	0	0
451.13 PER FINANÇAR DESP.FUNCIONAMENT AMB RECUR	0	0	0	0
TOTAL ARTICLE 45	34.439.301.921	35.171.458.166	31.652.830.324	3.518.627.842
ART. 46 D'ENS TERRITORIALS				
462.39 ALTRES TRANSFERENCIES DE DIPUTACIONS	0	0	0	0
TOTAL ARTICLE 46	0	0	0	0
ART. 49 DE L'EXTERIOR				
493.39 ALTRES TRANSFERENCIES CORRENTS DE LA UNI	0	4.205.275	4.205.275	0
TOTAL ARTICLE 49	0	4.205.275	4.205.275	0
TOTAL CAPÍTOL IV	35.603.301.921	35.979.376.707	31.905.583.865	4.073.792.842
CAPÍTOL V INGRESSOS PATRIMONIALS				
ART. 52 INTERESSOS DE DIPÒSIT				
520.11 INTERESSOS DE COMPTES CORRENTS	0	0	0	0
520.31 INTERESSOS DE COMPTES CORRENTS	0	57.060.376	57.060.376	0
TOTAL ARTICLE 52	0	57.060.376	57.060.376	0
ART. 59 ALTRES INGRESSOS PATRIMONIALS				
599.31 ALTRES INGRESSOS PATRIMONIALS-P.A.P.P.	0	21.540	21.540	0
TOTAL ARTICLE 59	0	21.540	21.540	0

Generalitat de Catalunya

Intervenció General

ESTAT D'EXECUCIÓ DEL PRESSUPOST D'INGRESSOS

FULL: 3
DATA: 17-05-1996

TRESORERIA: 03 I.C.A.S.S.

EXERCICI: 1995

SITUACIÓ A 31 DE DESEMBRE DE 1995

CONCEPTES	PREVISIONS PRESSUPOSTÀRIES	DRETS LIQUIDATS	COBRATS	PENDENT DE COBRAMENT
TOTAL CAPÍTOL V	0	57.081.916	57.081.916	0
CAPÍTOL VII TRANSFERÈNCIES DE CAPITAL				
ART. 75 DE LA GENERALITAT DE CATALUNYA				
751.01 PER FINANÇAR DESPESES CAPITAL RECURS.GEN	2.659.537.293	3.472.773.709	3.011.212.643	461.561.066
751.13 PER FINANÇAR DESPESES CAPITAL AMB RECURS	0	0	0	0
TOTAL ARTICLE 75	2.659.537.293	3.472.773.709	3.011.212.643	461.561.066
TOTAL CAPÍTOL VII	2.659.537.293	3.472.773.709	3.011.212.643	461.561.066
CAPÍTOL VIII ACTIUS FINANCERS				
ART. 83 REINTEGRAMENT DE PRÉSTECS CONCEDITS				
832.39 REINTEGRAMENT DE PRÉSTECS CONCEDITS AL P	40.000.000	30.224.348	30.224.348	0
TOTAL ARTICLE 83	40.000.000	30.224.348	30.224.348	0
TOTAL CAPÍTOL VIII	40.000.000	30.224.348	30.224.348	0
TOTAL GENERAL	43.179.969.214	43.000.863.357	38.465.509.449	4.535.353.908

Generalitat de Catalunya

Intervenció General

ESTAT D'EXECUCIÓ DEL PRESSUPOST D'INGRESSOS

FULL: 1
DATA: 17-05-1996

TRESORERIA: 03 I.C.A.S.S.

RESUM PER ARTICLES

EXERCICI: 1995

SITUACIÓ A 31 DE DESEMBRE DE 1995

ARTICLES	PREVISIONS PRESSUPOSTÀRIES	DRETS LIQUIDATS	COBRATS	PENDENT DE COBRAMENT
ART. 31 PRESTACIÓ DE SERVEIS	4.865.130.000	3.318.743.042	3.318.743.042	0
ART. 38 REINTEGRAMENTS	0	128.167.534	128.167.534	0
ART. 39 ALTRES INGRESSOS	12.000.000	14.496.101	14.496.101	0
TOTAL CAPÍTOL III	4.877.130.000	3.461.406.677	3.461.406.677	0
ART. 40 DE L'ADMINISTRACIÓ DE L'ESTAT	1.164.000.000	0	0	0
ART. 44 D'EMPRESES PÚBLIQUES I D'ALTRES ENS PÚB	0	803.713.266	248.548.266	555.165.000
ART. 45 DE LA GENERALITAT DE CATALUNYA	34.439.301.921	35.171.458.166	31.652.830.324	3.518.627.842
ART. 46 D'ENS TERRITORIALS	0	0	0	0
ART. 49 DE L'EXTERIOR	0	4.205.275	4.205.275	0
TOTAL CAPÍTOL IV	35.603.301.921	35.979.376.707	31.905.583.865	4.073.792.842
ART. 52 INTERESSOS DE DIPÒSIT	0	57.060.376	57.060.376	0
ART. 59 ALTRES INGRESSOS PATRIMONIALS	0	21.540	21.540	0
TOTAL CAPÍTOL V	0	57.081.916	57.081.916	0
ART. 75 DE LA GENERALITAT DE CATALUNYA	2.659.537.293	3.472.773.709	3.011.212.643	461.561.066
TOTAL CAPÍTOL VII	2.659.537.293	3.472.773.709	3.011.212.643	461.561.066

Generalitat de Catalunya

Intervenció General

ESTAT D'EXECUCIÓ DEL PRESSUPOST D'INGRESSOS

FULL: 2
DATA: 17-05-1996

TRESORERIA: 03 I.C.A.S.S.

RESUM PER ARTICLES

EXERCICI: 1995

SITUACIÓ A 31 DE DESEMBRE DE 1995

ARTICLES	PREVISIONS PRESSUPOSTÀRIES	DRETS LIQUIDATS	COBRATS	PENDENT DE COBRAMENT
ART. 83 REINTEGRAMENT DE PRÉSTECS CONCEDITS	40.000.000	30.224.348	30.224.348	0
TOTAL CAPÍTOL VIII	40.000.000	30.224.348	30.224.348	0
TOTAL GENERAL	43.179.969.214	43.000.863.357	38.465.509.449	4.535.353.908

Generalitat de Catalunya

Intervenció General

ESTAT D'EXECUCIÓ DEL PRESSUPOST D'INGRESSOS

FULL: 1
DATA: 17-05-1996

TRESORERIA: 03 I.C.A.S.S.

RESUM PER CAPÍTOLS

EXERCICI: 1995

SITUACIÓ A 31 DE DESEMBRE DE 1995

CAPÍTOLS			PREVISIONS PRESSUPOSTÀRIES	DRETS LIQUIDATS	COBRATS	PENDENT DE COBRAMENT
CAPÍTOL	III	TAXES I ALTRES INGRESSOS	4.877.130.000	3.461.406.677	3.461.406.677	0
CAPÍTOL	IV	TRANSFERÈNCIES CORRENTS	35.603.301.921	35.979.376.707	31.905.583.865	4.073.792.842
CAPÍTOL	V	INGRESSOS PATRIMONIALS	0	57.081.916	57.081.916	0
CAPÍTOL	VII	TRANSFERÈNCIES DE CAPITAL	2.659.537.293	3.472.773.709	3.011.212.643	461.561.066
CAPÍTOL	VIII	ACTIUS FINANCERS	40.000.000	30.224.348	30.224.348	0
TOTAL GENERAL			43.179.969.214	43.000.863.357	38.465.509.449	4.535.353.908

QUADRE DEMOSTRATIU DE CRÈDITS AUTORITZATS EN L'ESTAT DE DESPESES I LES SEVES MODIFICACIONS. (art. 81.1 a) TRLF)

QUADRE DEMOSTRATIU DELS CRÈDITS AUTORITZATS EN L'ESTAT DE DESPESES I LES SEVES MODIFICACIONS. (art. 81.1 a) TRLF)

ENTITAT: 03 I.C.A.S.S.

	CRÈDITS INICIALS	ROMANENTS INCORPORATS	AMPLIACIONS DE CRÈDIT	AUGMENTS PER TRANSFERÈNCIA	MINORACIONS TRANSFERÈNCIA	ALTRES MODIFS. DE CRÈDIT	CRÈDITS DEFINITIUS
ARTIC. 10	10.277.324	0	0	1.104.984	0	0	11.382.308
ARTIC. 11	10.277.324	0	0	0	2.939.929	0	7.337.395
ARTIC. 12	1.169.649.150	0	0	27.568.525	74.245.840	0	1.122.971.835
ARTIC. 13	3.757.748.537	0	0	88.956.107	40.497.847	0	3.806.206.797
ARTIC. 15	99.830.925	0	0	0	0	0	99.830.925
ARTIC. 16	1.275.444.661	0	232.469.872	54.000	0	0	1.507.968.533
CAPÍT. 1	6.323.227.921	0	232.469.872	117.683.616	117.683.616	0	6.555.697.793
ARTIC. 20	6.955.000	0	0	935.000	250.000	0	7.640.000
ARTIC. 21	144.690.000	0	0	13.550.000	10.350.000	0	147.890.000
ARTIC. 22	6.690.437.000	0	0	34.501.000	196.900.220	12.201.375	6.540.239.155
ARTIC. 23	46.675.000	0	0	25.000	1.001.000	0	45.699.000
ARTIC. 24	28.001.000	0	0	0	28.000.000	0	1.000
ARTIC. 26	5.315.411.000	74.118.745	0	14.549.509	477.000.000	555.165.000	5.482.244.254
CAPÍT. 2	12.232.169.000	74.118.745	0	63.560.509	713.501.220	567.366.375	12.223.713.409
ARTIC. 41	773.000	0	0	0	0	0	773.000
ARTIC. 46	2.314.056.000	3.010.000	0	108.140.900	0	973.999.435	3.399.206.335
ARTIC. 47	1.164.000.000	230.665.814	0	0	0	652.833.670	2.047.499.484
ARTIC. 48	18.446.206.000	9.500.000	0	669.056.711	184.700.000	432.714.016	19.372.776.727
CAPÍT. 4	21.925.035.000	243.175.814	0	777.197.611	184.700.000	2.059.547.121	24.820.255.546
ARTIC. 67	1.893.165.293	0	0	96.000.000	2.000.000	624.925.673	2.612.090.966
CAPÍT. 6	1.893.165.293	0	0	96.000.000	2.000.000	624.925.673	2.612.090.966
ARTIC. 76	221.163.000	146.834.941	0	15.400.000	27.556.900	0	355.841.041
ARTIC. 78	545.209.000	325.484.177	0	0	24.400.000	276.294.502	1.122.587.679
CAPÍT. 7	766.372.000	472.319.118	0	15.400.000	51.956.900	276.294.502	1.478.428.720
ARTIC. 83	40.000.000	0	0	0	0	0	40.000.000
CAPÍT. 8	40.000.000	0	0	0	0	0	40.000.000
ENTIT. 03	43.179.969.214	789.613.677	232.469.872	1.069.841.736	1.069.841.736	3.528.133.671	47.730.186.434

LIQUIDACIÓ DE L'ESTAT DE DESPESES. PROCÉS DE GESTIÓ.
(art. 81.1 b) TRLF)

Generalitat de Catalunya

Intervenció General

)UIDACIÓ DEL PRESSUPOST — EX ICI : 1995 — FULL:

ESTAT DE DESPESES : PROCÉS DE GESTIÓ

ENTITAT: 03 I.C.A.S.S.

COMPTE	CRÈDITS DEFINITIUS	AUTORITZACIONS	SALDO DE PRESSUPOST	DISPOSICIONS	SALDO D'AUTO-RITZACIONS	OBLIGACIONS RECONEGUDES	SALDO DE DISPOSICIONS	ROMANENTS ANUL.LATS
ART.10	11.382.308	11.382.308	0	11.382.308	0	11.382.308	0	0
ART.11	7.337.395	7.337.395	0	7.337.395	0	7.337.395	0	0
ART.12	1.122.971.835	1.120.952.209	2.019.626	1.120.952.209	0	1.120.952.209	0	2.019.626
ART.13	3.806.206.797	3.793.052.485	13.154.312	3.793.052.485	0	3.793.052.485	0	13.154.312
ART.15	99.830.925	85.285.962	14.544.963	85.285.962	0	85.285.962	0	14.544.963
ART.16	1.507.968.533	1.497.222.260	10.746.273	1.497.222.260	0	1.497.222.260	0	10.746.273
CAP. 1	6.555.697.793	6.515.232.619	40.465.174	6.515.232.619	0	6.515.232.619	0	40.465.174
ART.20	7.640.000	6.913.194	726.806	6.913.194	0	6.913.194	0	726.806
ART.21	147.890.000	134.897.527	12.992.473	134.897.527	0	132.241.696	2.655.831	15.648.304
ART.22	6.540.239.155	6.467.071.905	73.167.250	6.454.664.266	12.407.639	6.422.439.589	32.224.677	117.799.566
ART.23	45.699.000	37.273.672	8.425.328	37.273.672	0	37.273.672	0	8.425.328
ART.24	1.000	0	1.000	0	0	0	0	1.000
ART.26	5.482.244.254	5.357.487.255	124.756.999	5.357.487.255	0	5.289.290.204	68.197.051	192.954.050
CAP. 2	12.223.713.409	12.003.643.553	220.069.856	11.991.235.914	12.407.639	11.888.158.355	103.077.559	335.555.054
ART.41	773.000	773.000	0	773.000	0	773.000	0	0
ART.46	3.399.206.335	3.396.814.726	2.391.609	3.396.814.726	0	2.308.209.882	1088.604.844	1090.996.453
ART.47	2.047.499.484	1.675.622.974	371.876.510	1.675.622.974	0	1.675.622.974	0	371.876.510
ART.48	19.372.776.727	18.897.014.488	475.762.239	18.889.670.210	7.344.278	18.361.530.593	528.139.617	1011.246.134
CAP. 4	24.820.255.546	23.970.225.188	850.030.358	23.962.880.910	7.344.278	22.346.136.449	1616.744.461	2474.119.097
ART.67	2.612.090.966	2.373.233.802	238.857.164	2.286.940.942	86.292.860	2.028.586.852	258.354.090	583.504.114
CAP. 6	2.612.090.966	2.373.233.802	238.857.164	2.286.940.942	86.292.860	2.028.586.852	258.354.090	583.504.114
ART.76	355.841.041	324.248.082	31.592.959	324.248.082	0	218.004.027	106.244.055	137.837.014
ART.78	1.122.587.679	862.439.525	260.148.154	862.439.525	0	739.272.582	123.166.943	383.315.097
CAP. 7	1.478.428.720	1.186.687.607	291.741.113	1.186.687.607	0	957.276.609	229.410.998	521.152.111
ART.83	40.000.000	33.006.724	6.993.276	33.006.724	0	33.006.724	0	6.993.276
CAP. 8	40.000.000	33.006.724	6.993.276	33.006.724	0	33.006.724	0	6.993.276
ENT.03	47.730.186.434	46.082.029.493	1.648.156.941	45.975.984.716	106.044.777	43.768.397.608	2.207.587.108	3.961.788.826

LIQUIDACIÓ DE L'ESTAT DE DESPESES. PROCÉS DE PAGAMENT.
(art. 81.1 b) TRLF)

UIDACIÓ DEL PRESSUPOST
ESTAT DE DESPESES: PROCÉS DE PAGAMENT

EXE ICI : 1995

ENTITAT: 03 I.C.A.S.S.

	OBLIGACIONS RECONEGUDES	PAGAMENTS ORDENATS	PENDENT D'ORDENAR	PAGAMENTS EFECTIUS	PENDENT DE PAGAR	TOTAL PENDENT
ARTIC. 10	11.382.308	11.382.308	0	11.382.308	0	0
ARTIC. 11	7.337.395	7.337.395	0	7.337.395	0	0
ARTIC. 12	1.120.952.209	1.120.952.209	0	1.120.952.209	0	0
ARTIC. 13	3.793.052.485	3.793.052.485	0	3.793.052.485	0	0
ARTIC. 15	85.285.962	85.285.962	0	85.285.962	0	0
ARTIC. 16	1.497.222.260	1.497.222.260	0	1.496.524.239	698.021	698.021
CAPÍT. 1	6.515.232.619	6.515.232.619	0	6.514.534.598	698.021	698.021
ARTIC. 20	6.913.194	6.913.194	0	3.542.827	3.370.367	3.370.367
ARTIC. 21	132.241.696	132.241.696	0	62.873.163	69.368.533	69.368.533
ARTIC. 22	6.422.439.589	6.421.731.913	707.676	4.197.745.626	2.223.986.287	2.224.693.963
ARTIC. 23	37.273.672	37.273.672	0	31.143.073	6.130.599	6.130.599
ARTIC. 24	0	0	0	0	0	0
ARTIC. 26	5.289.290.204	5.289.290.204	0	3.632.265.447	1.657.024.757	1.657.024.757
CAPÍT. 2	11.888.158.355	11.887.450.679	707.676	7.927.570.136	3.959.880.543	3.960.588.219
ARTIC. 41	773.000	773.000	0	0	773.000	773.000
ARTIC. 46	2.308.209.882	2.308.209.882	0	1.584.196.344	724.013.538	724.013.538
ARTIC. 47	1.675.622.974	1.675.622.974	0	1.285.219.115	390.403.859	390.403.859
ARTIC. 48	18.361.530.593	18.361.530.593	0	15.223.302.764	3.138.227.829	3.138.227.829
CAPÍT. 4	22.346.136.449	22.346.136.449	0	18.092.718.223	4.253.418.226	4.253.418.226
ARTIC. 67	2.028.586.852	2.028.586.852	0	639.053.755	1.389.533.097	1.389.533.097
CAPÍT. 6	2.028.586.852	2.028.586.852	0	639.053.755	1.389.533.097	1.389.533.097
ARTIC. 76	218.004.027	218.004.027	0	118.066.061	99.937.966	99.937.966
ARTIC. 78	739.272.582	739.272.582	0	439.570.147	299.702.435	299.702.435
CAPÍT. 7	957.276.609	957.276.609	0	557.636.208	399.640.401	399.640.401
ARTIC. 83	33.006.724	33.006.724	0	32.480.548	526.176	526.176
CAPÍT. 8	33.006.724	33.006.724	0	32.480.548	526.176	526.176
ENTIT. 03	43.768.397.608	43.767.689.932	707.676	33.763.993.468	10.003.696.464	10.004.404.140

COMPTE GENERAL DE TRESORERIA. (art. 81.3 TRLF)

INSTITUT CATALÀ D'ASSISTÈNCIA I SERVEIS SOCIALS

(Fons de la Generalitat)

COMPTE GENERAL DE TRESORERIA

	INGRESSOS	PAGAMENTS
Pressupost corrent	17.881.126.931	18.758.101.725
Pressupostos tancants	6.582.548.376	5.705.573.582
Operacions de la Tresoreria	24.463.675.307	24.463.675.307
TOTAL	**48.927.350.614**	**48.927.350.614**

Existències a final de l'any anterior		
Total ingressos	48.927.350.614	
Total pagaments	48.927.350.614	
Variació neta de tresoreria en l'exercici		
Existències a final del present exercici		

INSTITUT CATALÀ D'ASSISTÈNCIA I SERVEIS SOCIALS

COMPTE GENERAL DE TRESORERIA

(Fons de la Seguretat Social)

	INGRESSOS	PAGAMENTS
Pressupost corrent	20.584.382.518	15.005.891.743
Pressupostos tancants	1.017.731.996	5.277.766.718
Operacions de la Tresoreria	37.061.120.609	38.373.768.709
TOTAL	**58.663.235.123**	**58.657.427.170**

Existències a final de l'any anterior		23.431.445
Total ingressos	58.663.235.123	
Total pagaments	58.657.427.170	
Variació neta de tresoreria en l'exercici		5.807.953
Existències a final del present exercici		29.239.398

INSTITUT CATALÀ D'ASSISTÈNCIA I SERVEIS SOCIALS

COMPTE GENERAL DE TRESORERIA

	INGRESSOS	PAGAMENTS
Pressupost corrent	38.465.509.449	33.763.993.468
Pressupostos tancats	7.600.280.372	10.983.340.300
Operacions de la Tresoreria	61.524.795.916	62.837.444.016
TOTAL	**107.590.585.737**	**107.584.777.784**

Existències a final de l'any anterior		23.431.445
Total ingressos	107.590.585.737	
Total pagaments	107.584.777.784	
Variació neta de tresoreria en l'exercici		5.807.953
Existències a final del present exercici		29.239.398

INSTITUT CATALÀ D'ASSISTÈNCIA I SERVEIS SOCIALS

LIQUIDACIÓ DEL PRESSUPOST

(Fons de la Generalitat)

OPERACIONS CORRENTS		
Drets liquidats	19.005.243.582	
Obligacions reconegudes	19.707.703.840	
Liquidació d'Operacions Corrents		-702.460.258
OPERACIONS DE CAPITAL		
Drets liquidats	1.920.665.275	
Obligacions reconegudes		
Liquidació d'Operacions de Capital		765.242.634
LIQUIDACIÓ PER OPERACIONS REALS		2.782.376
ACTIUS FINANCERS		
Drets liquidats	30.224.348	
Obligacions reconegudes	33.006.724	
Liquidació d'Actius Financers		-2.782.376
PASSIUS FINANCERS		
Drets liquidats		
Obligacions reconegudes		
Liquidació de Passius Financers		
LIQUIDACIÓ PER OPERACIONS FINANCERES		-2.782.376
TOTAL LIQUIDACIÓ DEL PRESSUPOST		

RESULTAT DE L'EXERCICI. (art. 81.6 TRLF)

INSTITUT CATALÀ D'ASSISTÈNCIA I SERVEIS SOCIALS

LIQUIDACIÓ DEL PRESSUPOST

(Fons de la Generalitat)

OPERACIONS CORRENTS			
Drets liquidats	19.005.243.582		
Obligacions reconegudes	19.707.703.840		
Liquidació d'Operacions Corrents		-702.460.258	
OPERACIONS DE CAPITAL			
Drets liquidats	2.625.847.909		
Obligacions reconegudes	1.920.605.275		
Liquidació d'Operacions de Capital		705.242.634	
LIQUIDACIÓ PER OPERACIONS REALS			**2.782.376**
ACTIUS FINANCERS			
Drets liquidats	30.224.348		
Obligacions reconegudes	33.006.724		
Liquidació d'Actius Financers		**-2.782.376**	
PASSIUS FINANCERS			
Drets liquidats			
Obligacions reconegudes			
Liquidació de Passius Financers			
LIQUIDACIÓ PER OPERACIONS FINANCERES			**-2.782.376**
TOTAL LIQUIDACIÓ DEL PRESSUPOST			

INSTITUT CATALÀ D'ASSISTÈNCIA I SERVEIS SOCIALS

LIQUIDACIÓ DEL PRESSUPOST

(Fons de la Seguretat Social)

OPERACIONS CORRENTS			
Drets liquidats	20.492.621.718		
Obligacions reconegudes	21.041.823.583		
Liquidació d'Operacions Corrents		-549.201.865	
OPERACIONS DE CAPITAL			
Drets liquidats	846.925.800		
Obligacions reconegudes	1.065.258.186		
Liquidació d'Operacions de Capital		-218.332.386	
LIQUIDACIÓ PER OPERACIONS REALS			**-767.534.251**
ACTIUS FINANCERS			
Drets liquidats			
Obligacions reconegudes			
Liquidació d'Actius Financers			
PASSIUS FINANCERS			
Drets liquidats			
Obligacions reconegudes			
Liquidació de Passius Financers			
LIQUIDACIÓ PER OPERACIONS FINANCERES			
TOTAL LIQUIDACIÓ DEL PRESSUPOST			**-767.534.251**

INSTITUT CATALÀ D'ASSISTÈNCIA I SERVEIS SOCIALS

LIQUIDACIÓ DEL PRESSUPOST

OPERACIONS CORRENTS			
Drets liquidats	39.497.865.300		
Obligacions reconegudes	40.749.527.423		
Liquidació d'Operacions Corrents		-1.251.662.123	
OPERACIONS DE CAPITAL			
Drets liquidats	3.472.773.709		
Obligacions reconegudes	2.985.863.461		
Liquidació d'Operacions de Capital		486.910.248	
LIQUIDACIÓ PER OPERACIONS REALS			**-764.751.875**
ACTIUS FINANCERS			
Drets liquidats	30.224.348		
Obligacions reconegudes	33.006.724		
Liquidació d'Actius Financers		**-2.782.376**	
PASSIUS FINANCERS			
Drets liquidats			
Obligacions reconegudes			
Liquidació de Passius Financers			
LIQUIDACIÓ PER OPERACIONS FINANCERES			**-2.782.376**
TOTAL LIQUIDACIÓ DEL PRESSUPOST			**-767.534.251**

4. COMPTE AGREGAT DE LES ENTITATS AUTÒNOMES ADMINISTRATIVES

GRÀFICS DEL COMPTE AGREGAT

DRETS RECONEGUTS
EXERCICI 1995

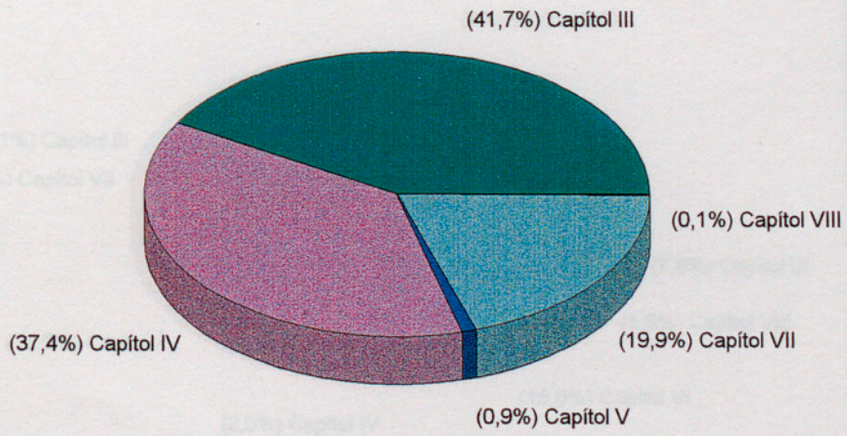

OBLIGACIONS RECONEGUDES
EXERCICI 1995

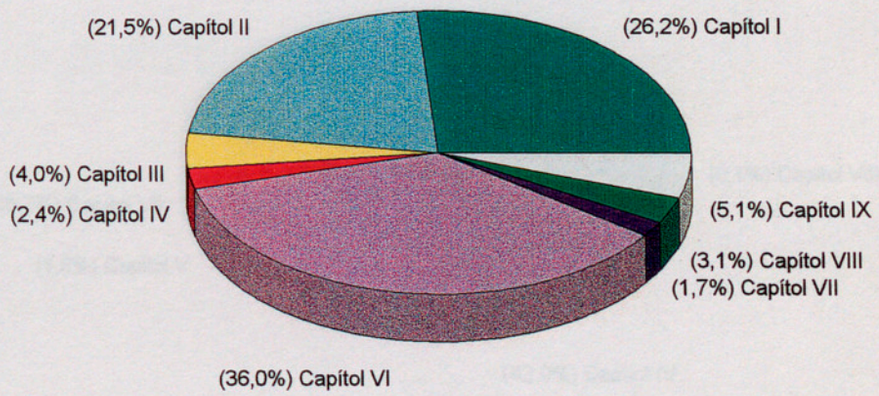

PAGAMENTS
EXERCICI 1995

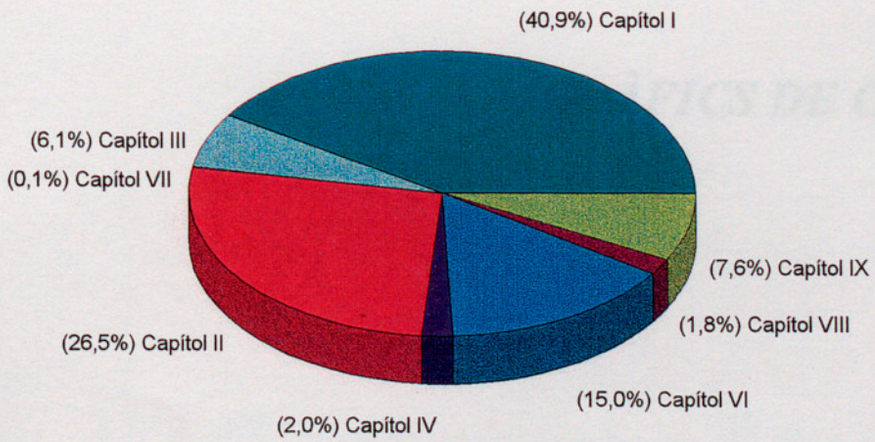

INGRESSOS
EXERCICI 1995

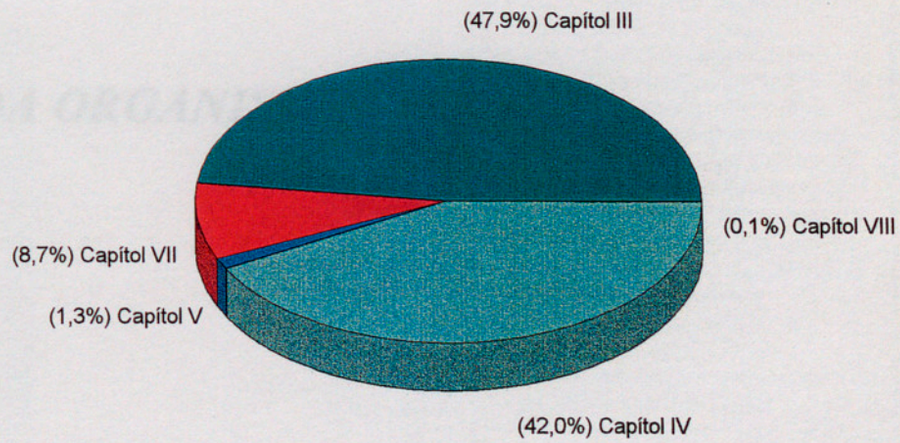

GRÀFICS DE CADA ORGANISME

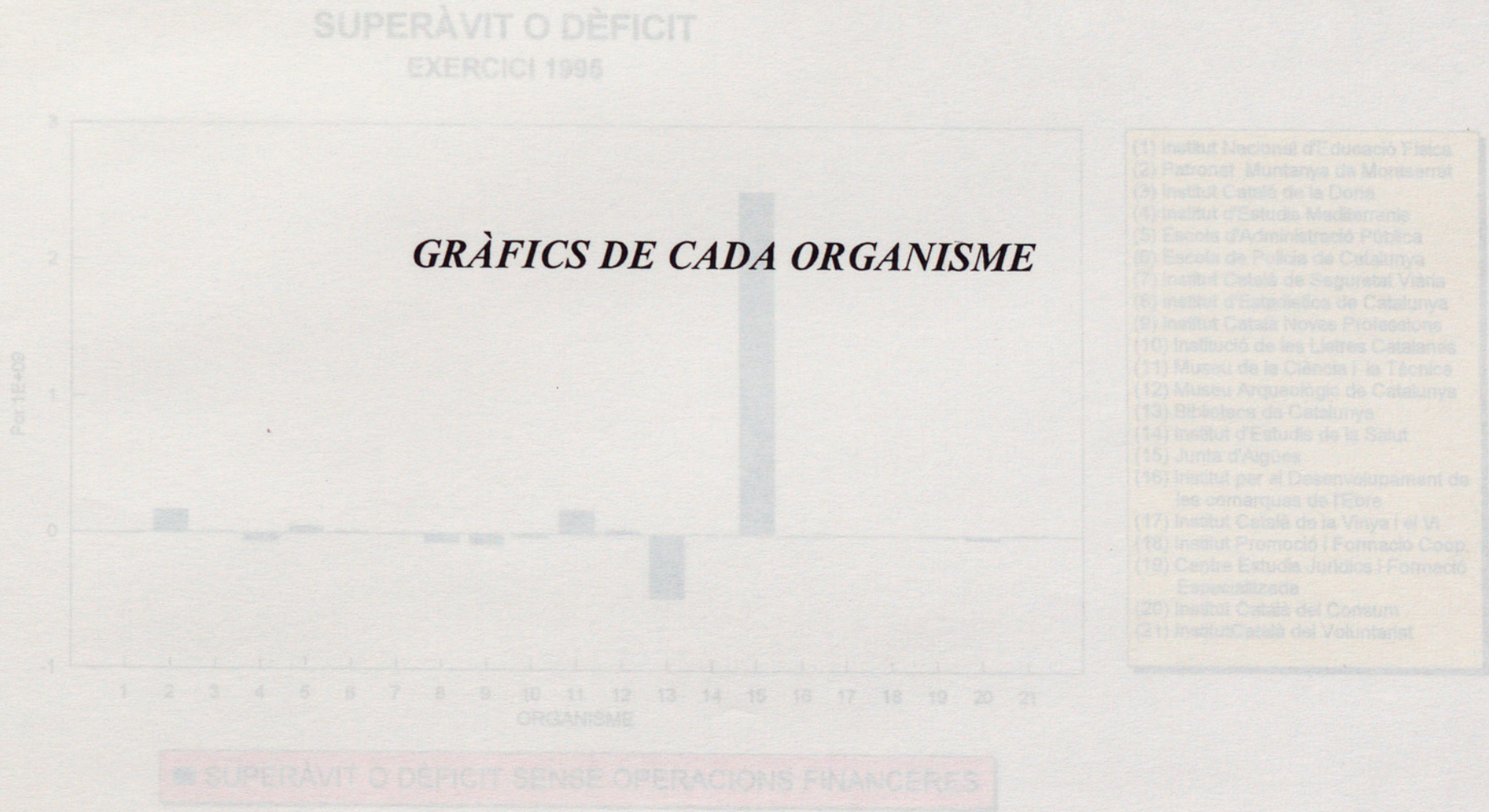

SUPERÀVIT O DÈFICIT
EXERCICI 1995

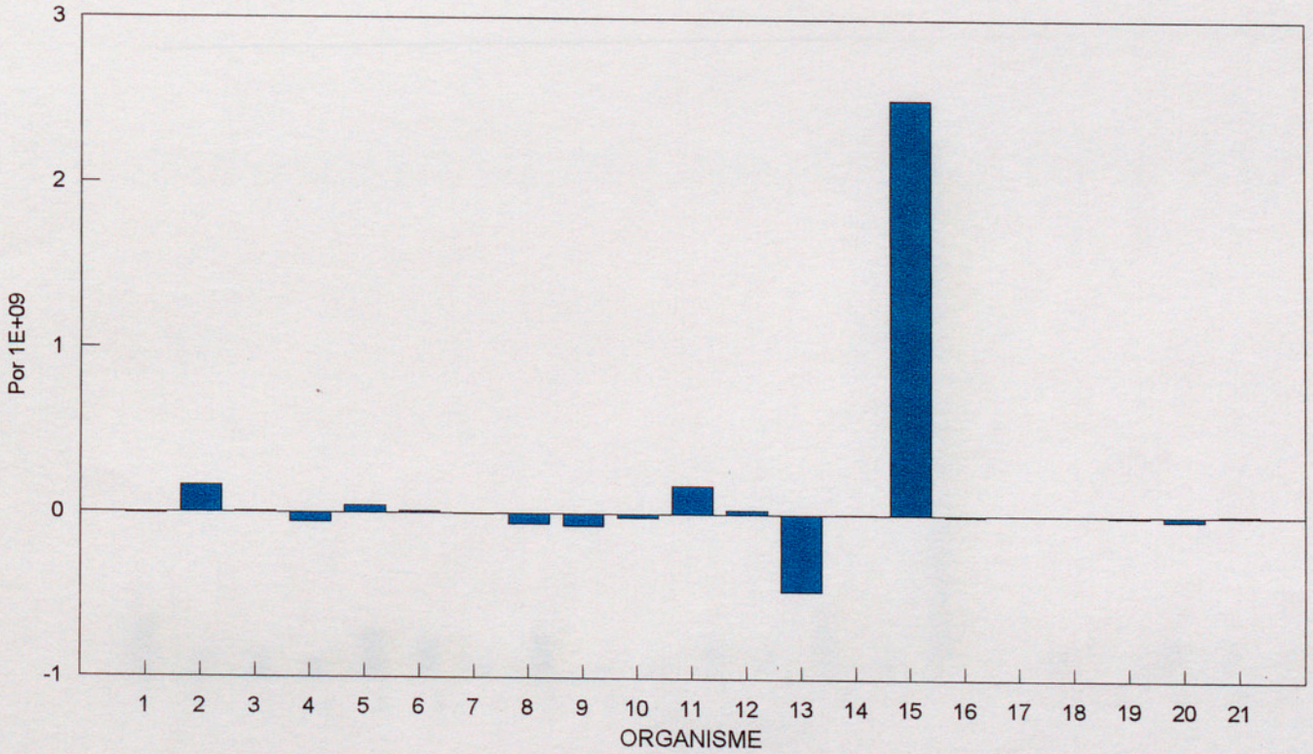

(1) Institut Nacional d'Educació Física
(2) Patronat Muntanya de Montserrat
(3) Institut Català de la Dona
(4) Institut d'Estudis Mediterranis
(5) Escola d'Administració Pública
(6) Escola de Policia de Catalunya
(7) Institut Català de Seguretat Viària
(8) Institut d'Estadística de Catalunya
(9) Institut Català Noves Professions
(10) Institució de les Lletres Catalanes
(11) Museu de la Ciència i la Tècnica
(12) Museu Arqueològic de Catalunya
(13) Biblioteca de Catalunya
(14) Institut d'Estudis de la Salut
(15) Junta d'Aigües
(16) Institut per al Desenvolupament de les comarques de l'Ebre
(17) Institut Català de la Vinya i el Vi
(18) Institut Promoció i Formació Coop.
(19) Centre Estudis Jurídics i Formació Especialitzada
(20) Institut Català del Consum .
(21) InstitutCatalà del Voluntariat

■ SUPERÀVIT O DÈFICIT SENSE OPERACIONS FINANCERES

DRETS I OBLIGACIONS RECONEGUDES

EXERCICI 1995

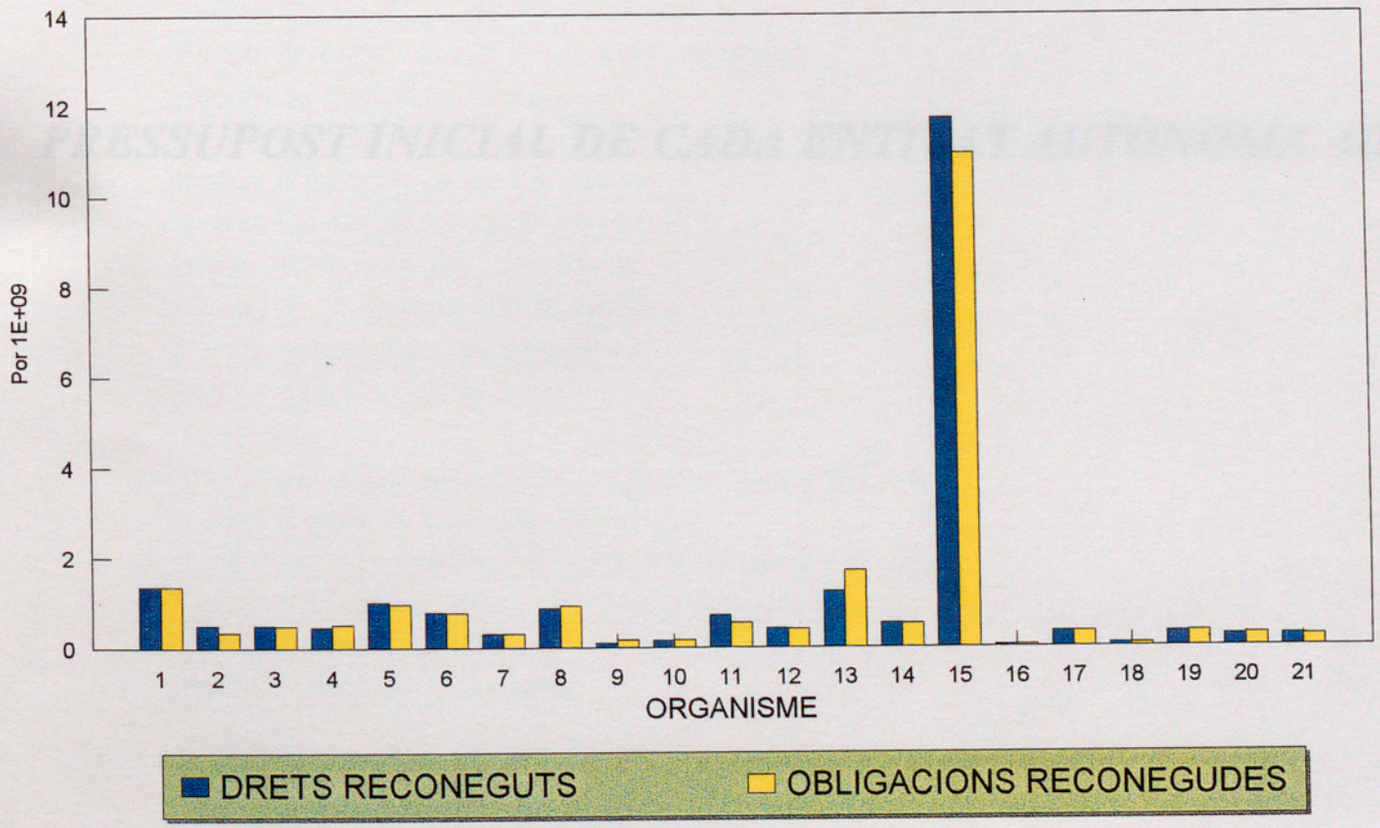

(1) Institut Nacional d'Educació Física
(2) Patronat Muntanya de Montserrat
(3) Institut Català de la Dona
(4) Institut d'Estudis Mediterranis
(5) Escola d'Administració Pública
(6) Escola de Policia de Catalunya
(7) Institut Català de Seguretat Viària
(8) Institut d'Estadística de Catalunya
(9) Institut Català Noves Professions
(10) Institució de les Lletres Catalanes
(11) Museu de la Ciència i de la Tècnica
(12) Museu Arqueològic de Catalunya
(13) Biblioteca de Catalunya
(14) Institut d'Estudis de la Salut
(15) Junta d'Aigües
(16) Institut per al Desenvolupament de les comarques de l'Ebre
(17) Institut Català de la Vinya i el Vi
(18) Institut Promoció i Formació Coop.
(19) Centre Estudis Jurídics i Formació Especialitzada
(20) Institut Català del Consum
(21) InstitutCatalà del Voluntariat

PRESSUPOST INICIAL DE CADA ENTITAT AUTÒNOMA ADMINISTRATIVA

ENTITAT	PRESSUPOST INICIAL
Institut Nacional d'Educació Física de Catalunya	1.549.024.042
Patronat de la Muntanya de Montserrat	215.017.884
Institut Català de la Dona	483.332.656
Institut Català d'Estudis Mediterranis	250.939.635
Escola D'Administració Pública de Catalunya	761.156.319
Escola de Policia de Catalunya	721.893.390
Institut d'Estadística de Catalunya	1.026.000.283
Institut Català de Noves Professions	190.338.096
Institució de les Lletres Catalanes	167.169.365
Museu de la Ciència i de la Tècnica	340.015.000
Museu Arqueològic de Catalunya	70.604.000
Institut d'Estudis de la Salut	579.881.565
Junta d'Aigües	11.493.790.565
Institut per al Desenvolupament Comarcals de l'Ebre	60.983.591
Institut Català de la Vinya i del Vi	332.371.000
Institut per a la Promoció i Formació de Cooperatives	60.532.000
Centre d'Estudis Jurídics i Formació Especialitzada	287.780.653
Institut Català del Consum	266.264.764
Institut Català del Voluntariat	280.330.000
TOTAL	19.358.741.148

ENTITAT	PRESSUPOST INCIAL
Institut Nacional d'Educació Física de Catalunya	1.549.024.042
Patronat de la Muntanya de Montserrat	215.017.884
Institut Català de la Dona	483.332.656
Institut Català d'Estudis Mediterranis	250.939.635
Escola D'Administració Pública de Catalunya	761.156.319
Escola de Policia de Catalunya	721.893.360
Institut Català de Seguretat Viària	221.316.370
Institut d'Estadística de Catalunya	1.026.000.283
Institut Català de Noves Professions	190.338.096
Institució de les Lleres Catalanes	167.169.365
Museu de la Ciència i de la Tècnica	340.015.000
Museu Arqueològic de Catalunya	70.604.000
Institut d'Estudis de la Salut	579.881.565
Junta d'Aigües	11.493.790.565
Institut per al Desenvolupament Comarques de l'Ebre	60.983.591
Institut Català de la Vinya i del Vi	332.371.000
Institut per a la Promoció i Formació de Cooperatives	60.532.000
Centre d'Estudis Jurídics i Formació Especialitzada	287.780.653
Institut Català del Consum	266.264.764
Institut Català del Voluntariat	280.330.000
TOTAL	19.358.741.148

LIQUIDACIÓ DE L'ESTAT D'INGRESSOS (art. 81.1 c) TRLF)

COMPTE AGREGAT DELS ORGANISMES AUTÒNOMS ADMINISTRATIUS

EXERCICI 1995

Liquidació del pressupost d'Ingressos

Classificació econòmica	Pressupost			Drets reconeguts	Ingressos			Drets pendents de cobrament a 31.12.95
	Previsions inicials	Modificacions	Previsions definitives		Total d'ingressos	Devolucions	Ingressos líquids	
30	25.135.000	11.729.374	36.864.374	33.841.351	32.644.500	207.253	32.437.247	1.404.104
31	513.448.793	80.740.804	594.189.597	577.542.333	569.062.889	3.870.898	565.191.991	12.350.342
32	10.000.000	0	10.000.000	13.120.110	13.120.110	0	13.120.110	0
34	150.000.000	0	150.000.000	77.082.652	38.897.847	33.338.093	5.559.754	71.522.898
38	6.013.000	5.764.403	11.777.403	39.611.936	39.537.707	0	39.537.707	74.229
39	6.444.254.000	58.428.995	6.502.682.995	8.396.929.898	6.956.814.010	1.396.244	6.955.417.766	1.441.512.132
Total Capítol III	**7.148.850.793**	**156.663.576**	**7.305.514.369**	**9.138.128.280**	**7.650.077.063**	**38.812.488**	**7.611.264.575**	**1.526.863.705**
40	3.505.000	640.000	4.145.000	1.190.000	1.190.000	0	1.190.000	0
41	2.000	58.270.455	58.272.455	58.270.455	38.270.455	0	38.270.455	20.000.000
42	1.000	0	1.000	0	0	0	0	0
43	2.000	0	2.000	0	0	0	0	0
44	4.004.000	39.777.885	43.781.885	43.938.378	43.938.378	0	43.938.378	0
45	7.325.461.746	727.414.595	8.052.876.341	7.227.842.857	5.935.314.896	0	5.935.314.896	1.292.527.961
46	373.066.055	25.610.321	398.676.376	417.392.714	317.453.207	0	317.453.207	99.939.507
47	7.649.000	379.803.788	387.452.788	383.414.642	283.414.642	0	283.414.642	100.000.000
48	1.755.000	999.000	2.754.000	3.260.177	3.260.177	0	3.260.177	0
49	6.000	32.995.608	33.001.608	51.674.068	44.972.414	0	44.972.414	6.701.654
							0	0
Total Capítol IV	**7.715.451.801**	**1.265.511.652**	**8.980.963.453**	**8.186.983.291**	**6.667.814.169**	**0**	**6.667.814.169**	**1.519.169.122**
52	97.313.000	6.296.351	103.609.351	199.925.711	199.518.246	0	199.518.246	407.465
54	3.701.000	0	3.701.000	3.986.336	3.986.336	0	3.986.336	0
59	1.000	0	1.000	0	0	0	0	0
Total Capítol V	**101.015.000**	**6.296.351**	**107.311.351**	**203.912.047**	**203.504.582**	**0**	**203.504.582**	**407.465**
60	5.000.000	0	5.000.000	300.000	300.000	0	300.000	0
61	0	0	0	0	0	0	0	0
Total Capítol VI	**5.000.000**	**0**	**5.000.000**	**300.000**	**300.000**	**0**	**300.000**	**0**

Classificació econòmica	Pressupost			Drets reconeguts	Ingressos			Drets pendents de cobrament a 31.12.95
	Previsions inicials	Modificacions	Previsions definitives		Total d'ingressos	Devolucions	Ingressos líquids	
70	2.000	150.000.000	150.002.000	150.000.000	150.000.000	0	150.000.000	0
74	1.000	669.683	670.683	15.000.000	15.000.000	0	15.000.000	0
75	5.744.406.776	312.375.013	6.056.781.789	4.184.326.114	1.216.342.185	0	1.216.342.185	2.967.983.929
76	12.005.000	0	12.005.000	1.000	0	0	0	1.000
77	102.000	0	102.000	0	0	0	0	0
78	1.000	0	1.000	0	0	0	0	0
79	4.000	0	4.000	0	0	0	0	0
Total Capítol VII	**5.756.521.776**	**463.044.696**	**6.219.566.472**	**4.349.327.114**	**1.381.342.185**	**0**	**1.381.342.185**	**2.967.984.929**
83	21.835.067	1.010.962	22.846.029	15.309.135	10.286.844	0	10.286.844	5.022.291
87	213.380.160	12.650.000	226.030.160	0	0	0	0	0
Total Capítol VIII	**235.215.227**	**13.660.962**	**248.876.189**	**15.309.135**	**10.286.844**	**0**	**10.286.844**	**5.022.291**
91	1.000	0	1.000	0	0	0	0	0
Total Capítol IX	**1.000**	**0**	**1.000**	**0**	**0**	**0**	**0**	**0**
TOTAL GENERAL	**20.962.055.597**	**1.905.177.237**	**22.867.232.834**	**21.893.959.867**	**15.913.324.843**	**38.812.488**	**15.874.512.355**	**6.019.447.512**

LIQUIDACIÓ DE L'ESTAT DE DESPESES. ESTAT DE MODIFICACIÓ DELS CRÈDITS. (art. 81.1 b) TRLF)

COMPTE AGREGAT DELS ORGANISMES AUTÒNOMS ADMINISTRATIUS EXERCICI 1995

Liquidació del pressupost de despeses
Estat de les modificacions dels crèdits

Classificació Econòmica	Crèdits Inicials	Ampliacions de crèdit	Transferències		Altres modificacions de crèdit	Crèdits definitius
			Augments per Transferència	Disminucions per Transferència		
10	132.264.353	0	410.728	0	0	132.675.081
11	68.678.430	2.000	9.744.811	0	0	78.425.241
12	2.375.726.408	103.363.662	13.940.091	62.816.270	0	2.430.213.891
13	1.835.793.850	97.189.241	65.536.193	26.022.046	11.293.563	1.983.790.801
15	116.223.505	9.682.648	11.459.002	15.518.000	0	121.847.155
16	1.148.031.024	44.600.781	21.149.245	0	1.922.218	1.215.703.268
Total Capítol I	**5.676.717.570**	**254.838.332**	**122.240.070**	**104.356.316**	**13.215.781**	**5.962.655.437**
20	339.138.025	0	6.531.427	23.086.796	3.000.000	325.582.656
21	530.911.039	3.041.370	30.123.285	27.767.000	16.090.000	552.398.694
22	2.930.865.081	46.112.900	311.111.717	251.669.756	752.647.481	3.789.067.423
23	149.044.080	527.765	7.987.524	2.690.000	14.775.248	169.644.617
24	109.448.844	84.620.770	10.000.000	102.780.371	4.000.000	105.289.243
26	40.000	0	0	0	0	40.000
Total Capítol II	**4.059.447.069**	**134.302.805**	**365.753.953**	**407.993.923**	**790.512.729**	**4.942.022.633**
31	875.001.000	0	0	0	0	875.001.000
34	30.000	0	0	0	0	30.000
Total Capítol III	**875.031.000**	**0**	**0**	**0**	**0**	**875.031.000**
41	1.000	0	0	0	4.000.000	4.001.000
43	0	0	0	0	2.200.000	2.200.000
44	88.215.000	0	0	7.743.400	3.499.000	83.970.600
46	57.892.500	0	3.390.000	0	0	61.282.500
47	20.002.760	0	0	5.000.000	3.800.000	18.802.760
48	323.985.085	0	14.432.198	7.269.210	13.686.885	344.834.958
49	20.851.000	0	2.710.000	0	1.265.600	24.826.600
Total Capítol IV	**510.947.345**	**0**	**20.532.198**	**20.012.610**	**28.451.485**	**539.918.418**

Classificació Econòmica	Crèdits Inicials	Ampliacions de crèdit	Transferències		Altres modificacions de crèdit	Crèdits definitius
			Augments per Transferència	Disminucions per Transferència		
60	1.000.000	0	0	0	0	1.000.000
61	1.084.258.980	660.176	26.954.738	166.925.000	26.050.138	970.999.032
62	37.687.852	1.347.190	55.805.734	1.402.000	15.011.792	108.450.568
63	24.501.000	0	0	2.225.000	4.280.000	26.556.000
64	273.392.640	4.355.183	238.915.714	164.195.919	8.727.995	361.195.613
65	109.587.420	2.478.168	188.314.021	6.962.500	26.016.667	319.433.776
66	5.174.681.293	0	151.353.500	0	1.807.893.293	7.133.928.086
67	161.459.428	7.494.686	88.201.030	25.302.456	4.805.022	236.657.710
68	72.222.000	0	3.150.000	15.200.000	7.723.580	67.895.580
Total Capítol VI	**6.938.790.613**	**16.335.403**	**752.694.737**	**382.212.875**	**1.900.508.487**	**9.226.116.365**
76	825.900.000	0	0	0	0	825.900.000
77	1.989.000	0	0	0	0	1.989.000
78	12.001.000	70.000.000	0	0	0	82.001.000
Total Capítol VII	**839.890.000**	**70.000.000**	**0**	**0**	**0**	**909.890.000**
83	23.202.000	850.960	605.002	432.000	104.197	24.330.159
84	447.000.000	0	0	0	0	447.000.000
87	500.000.000	0	0	0	0	500.000.000
Total Capítol VIII	**970.202.000**	**850.960**	**605.002**	**432.000**	**104.197**	**971.330.159**
91	1.091.029.000	0	0	0	0	1.091.029.000
93	1.000	0	0	0	0	1.000
Total Capítol IX	**1.091.030.000**	**0**	**0**	**0**	**0**	**1.091.030.000**
TOTAL GENERAL	**20.962.055.597**	**476.327.500**	**1.261.825.960**	**915.007.724**	**2.732.792.679**	**24.517.994.012**

LIQUIDACIÓ DE L'ESTAT DE DESPESES. PROCÉS DE GESTIÓ.
(art. 81.1 b) TRLF)

COMPTE AGREGAT DELS ORGANISMES AUTÒNOMS ADMINISTRATIUS

EXERCICI 1995

Liquidació del pressupost de despeses
Procés de gestió

Classificació econòmica	Crèdits Definitius	Autoritzacions	Saldo del pressupost	Disposicions	Obligacions reconegudes	Saldo d'auto-ritzacions i disposicions	Romanents de crèdits anul.lats	
							Romanents compromesos	Romanents no compromesos
10	132.675.081	132.670.589	4.492	132.670.589	132.670.589	0	0	4.492
11	78.425.241	76.171.405	2.253.836	76.171.405	76.171.405	0	0	2.253.836
12	2.430.213.891	2.306.804.087	123.409.804	2.306.804.087	2.306.804.087	0	0	123.409.804
13	1.983.790.801	1.890.098.869	93.691.932	1.890.098.869	1.884.098.869	6.000.000	6.000.000	93.691.932
15	121.847.155	101.822.314	20.024.841	101.822.314	101.822.314	0	0	20.024.841
16	1.215.703.268	1.107.033.535	108.669.733	1.107.033.535	1.107.033.535	0	0	108.669.733
Total Capítol I	**5.962.655.437**	**5.614.600.799**	**348.054.638**	**5.614.600.799**	**5.608.600.799**	**6.000.000**	**6.000.000**	**348.054.638**
20	325.582.656	316.613.472	8.969.184	316.543.099	309.168.278	7.445.194	0	16.414.378
21	552.398.694	472.404.227	79.994.467	472.404.227	470.811.103	1.593.124	653.383	80.934.208
22	3.789.067.423	3.568.334.653	220.732.770	3.568.334.653	3.564.036.572	4.298.081	3.355.062	221.675.789
23	169.644.617	151.284.327	18.360.290	151.284.327	151.284.327	0	0	18.360.290
24	105.289.243	104.198.265	1.090.978	104.198.265	104.198.265	0	0	1.090.978
26	40.000	0	40.000	0	0	0	0	40.000
Total Capítol II	**4.942.022.633**	**4.612.834.944**	**329.187.689**	**4.612.764.571**	**4.599.498.545**	**13.336.399**	**4.008.445**	**338.515.643**
31	875.001.000	852.856.777	22.144.223	852.856.777	852.856.777	0	0	22.144.223
34	30.000	0	30.000	0	0	0	0	30.000
			0					
Total Capítol III	**875.031.000**	**852.856.777**	**22.174.223**	**852.856.777**	**852.856.777**	**0**	**0**	**22.174.223**
41	4.001.000	3.500.000	501.000	3.500.000	3.500.000	0	0	501.000
43	2.200.000	2.200.000	0	2.200.000	2.200.000	0	0	0
44	83.970.600	79.560.600	4.410.000	79.560.600	79.560.600	0	0	4.410.000
46	61.282.500	55.211.307	6.071.193	55.211.307	55.211.307	0	0	6.071.193
47	18.802.760	17.804.921	997.839	17.804.921	17.804.921	0	0	997.839
48	344.834.958	332.968.502	11.866.456	332.968.502	332.968.502	0	0	11.866.456
49	24.826.600	23.670.389	1.156.211	23.670.389	23.670.389	0	0	1.156.211
Total Capítol IV	**539.918.418**	**514.915.719**	**25.002.699**	**514.915.719**	**514.915.719**	**0**	**0**	**25.002.699**

Classificació econòmica	Crèdits Definitius	Autoritzacions	Saldo del pressupost	Disposicions	Obligacions reconegudes	Saldo d'auto-ritzacions i disposicions	Romanents de crèdits anul.lats	
							Romanents compromesos	Romanents no compromesos
60	1.000.000	0	1.000.000	0	0	0	0	1.000.000
61	970.999.032	923.812.777	47.186.255	923.812.777	923.812.777	0	10.850.000	36.336.255
62	108.450.568	52.897.681	55.552.887	52.897.681	51.482.277	1.415.404	22.415.404	34.552.887
63	26.556.000	25.636.211	919.789	25.636.211	25.636.211	0	0	919.789
64	361.195.613	237.427.616	123.767.997	237.427.616	174.668.368	62.759.248	69.993.091	116.534.154
65	319.433.776	290.649.456	28.784.320	290.649.456	290.486.313	163.143	9.891.822	19.055.641
66	7.133.928.086	6.238.007.891	895.920.195	6.238.007.891	6.040.195.951	197.811.940	356.568.854	737.163.281
67	236.657.710	177.161.110	59.496.600	129.161.110	129.161.110	48.000.000	0	107.496.600
68	67.895.580	58.850.731	9.044.849	58.850.731	58.850.731	0	0	9.044.849
Total Capítol VI	**9.226.116.365**	**8.004.443.473**	**1.221.672.892**	**7.956.443.473**	**7.694.293.738**	**310.149.735**	**469.719.171**	**1.062.103.456**
76	825.900.000	300.000.000	525.900.000	300.000.000	300.000.000	0	0	525.900.000
77	1.989.000	0	1.989.000	0	0	0	0	1.989.000
78	82.001.000	70.000.000	12.001.000	70.000.000	70.000.000	0	0	12.001.000
Total Capítol VII	**909.890.000**	**370.000.000**	**539.890.000**	**370.000.000**	**370.000.000**	**0**	**0**	**539.890.000**
83	24.330.159	15.955.779	8.374.380	15.955.779	15.955.779	0	0	8.374.380
84	447.000.000	447.000.000	0	447.000.000	447.000.000	0	0	0
87	500.000.000	190.000.000	310.000.000	190.000.000	190.000.000	0	0	310.000.000
Total Capítol VIII	**971.330.159**	**652.955.779**	**318.374.380**	**652.955.779**	**652.955.779**	**0**	**0**	**318.374.380**
91	1.091.029.000	1.091.028.232	768	1.091.028.232	1.091.028.232	0	0	768
93	1.000	0	1.000	0	0	0	0	1.000
Total Capítol IX	**1.091.030.000**	**1.091.028.232**	**1.768**	**1.091.028.232**	**1.091.028.232**	**0**	**0**	**1.768**
TOTAL GENERAL	**24.517.994.012**	**21.713.635.723**	**2.804.358.289**	**21.665.565.350**	**21.384.149.589**	**329.486.134**	**479.727.616**	**2.654.116.807**

LIQUIDACIÓ DE L'ESTAT DE DESPESES. PROCÉS DE PAGAMENT.
(art. 81.1 b) TRLF)

COMPTE AGREGAT DELS ORGANISMES AUTÒNOMS ADMINISTRATIUS

EXERCICI 1995

Liquidació del pressupost de despeses
Procés de pagament

Classificació econòmica	Obligacions reconegudes	Pagaments ordenats	Pagaments pendents d'ordenar	Pagaments			Pagament ordenat pendent	Total d'obligacions i de pagaments pendents a 31.12.95
				Pagaments fets durant l'exercici	Reintegraments	Pagaments Líquids		
10	132.670.589	132.670.589	0	132.670.589	0	132.670.589	0	0
11	76.171.405	76.171.405	0	76.171.405	0	76.171.405	0	0
12	2.306.804.087	2.306.558.280	245.807	2.306.558.280	0	2.306.558.280	0	245.807
13	1.884.098.869	1.879.130.289	4.968.580	1.879.130.289	0	1.879.130.289	0	4.968.580
15	101.822.314	101.822.314	0	101.822.314	0	101.822.314	0	0
16	1.107.033.535	1.090.940.080	16.093.455	1.073.148.665	2.136.467	1.071.012.198	19.927.882	36.021.337
Total Capítol I	**5.608.600.799**	**5.587.292.957**	**21.307.842**	**5.569.501.542**	**2.136.467**	**5.567.365.075**	**19.927.882**	**41.235.724**
20	309.168.278	301.893.529	7.274.749	279.712.600	0	279.712.600	22.180.929	29.455.678
21	470.811.103	464.414.440	6.396.663	361.442.735	225.901	361.216.834	103.197.606	109.594.269
22	3.564.036.572	3.258.965.698	305.070.874	2.751.701.182	8.624.255	2.743.076.927	515.888.771	820.959.645
23	151.284.327	148.983.326	2.301.001	147.525.966	1.624.615	145.901.351	3.081.975	5.382.976
24	104.198.265	79.699.342	24.498.923	76.054.508	0	76.054.508	3.644.834	28.143.757
26	0	0	0	0	0	0	0	0
Total Capítol II	**4.599.498.545**	**4.253.956.335**	**345.542.210**	**3.616.436.991**	**10.474.771**	**3.605.962.220**	**647.994.115**	**993.536.325**
31	852.856.777	852.856.777	0	837.308.785	0	837.308.785	15.547.992	15.547.992
34	0	0	0	0	0	0	0	0
Total Capítol III	**852.856.777**	**852.856.777**	**0**	**837.308.785**	**0**	**837.308.785**	**15.547.992**	**15.547.992**
41	3.500.000	3.500.000	0	3.500.000	0	3.500.000	0	0
43	2.200.000	1.540.000	660.000	1.540.000	0	1.540.000	0	660.000
44	79.560.600	37.745.600	41.815.000	24.770.600	0	24.770.600	12.975.000	54.790.000
46	55.211.307	47.161.307	8.050.000	18.361.106	0	18.361.106	28.800.201	36.850.201
47	17.804.921	11.356.255	6.448.666	8.506.255	0	8.506.255	2.850.000	9.298.666
48	332.968.502	265.008.687	67.959.815	204.340.486	0	204.340.486	60.668.201	128.628.016
49	23.670.389	11.670.389	12.000.000	11.670.389	0	11.670.389	0	12.000.000
Total Capítol IV	**514.915.719**	**377.982.238**	**136.933.481**	**272.688.836**	**0**	**272.688.836**	**105.293.402**	**242.226.883**

Classificació econòmica	Obligacions reconegudes	Pagaments ordenats	Pagaments pendents d'ordenar	Pagaments			Pagament ordenat pendent	Total d'obligacions i de pagaments pendents a 31.12.95
				Pagaments fets durant l'exercici	Reintegraments	Pagaments Líquids		
60	0	0	0	0	0	0	0	0
61	923.812.777	891.715.154	32.097.623	515.252.182	0	515.252.182	376.462.972	408.560.595
62	51.482.277	40.707.428	10.774.849	33.042.234	3.500	33.038.734	7.668.694	18.443.543
63	25.636.211	25.636.211	0	25.636.211	0	25.636.211	0	0
64	174.668.368	144.906.609	29.761.759	119.005.641	0	119.005.641	25.900.968	55.662.727
65	290.486.313	282.756.738	7.729.575	109.690.810	0	109.690.810	173.065.928	180.795.503
66	6.040.195.951	5.961.861.956	78.333.995	1.095.637.901	246.304	1.095.391.597	4.866.470.359	4.944.804.354
67	129.161.110	124.950.625	4.210.485	106.474.579	172.156	106.302.423	18.648.202	22.858.687
68	58.850.731	46.049.441	12.801.290	35.051.464	0	35.051.464	10.997.977	23.799.267
Total Capítol VI	**7.694.293.738**	**7.518.584.162**	**175.709.576**	**2.039.791.022**	**421.960**	**2.039.369.062**	**5.479.215.100**	**5.654.924.676**
76	300.000.000	300.000.000	0	0	0	0	300.000.000	300.000.000
77	0	0	0	0	0	0	0	0
78	70.000.000	70.000.000	0	17.156.650	0	17.156.650	52.843.350	52.843.350
								0
Total Capítol VII	**370.000.000**	**370.000.000**	**0**	**17.156.650**	**0**	**17.156.650**	**352.843.350**	**352.843.350**
83	15.955.779	15.955.779	0	17.146.922	1.191.143	15.955.779	0	0
84	447.000.000	447.000.000	0	223.500.000	0	223.500.000	223.500.000	223.500.000
87	190.000.000	190.000.000	0	0	0	0	190.000.000	190.000.000
Total Capítol VIII	**652.955.779**	**652.955.779**	**0**	**240.646.922**	**1.191.143**	**239.455.779**	**413.500.000**	**413.500.000**
91	1.091.028.232	1.091.028.232	0	1.036.968.319	0	1.036.968.319	54.059.913	54.059.913
93	0	0	0	0	0	0	0	0
Total Capítol IX	**1.091.028.232**	**1.091.028.232**	**0**	**1.036.968.319**	**0**	**1.036.968.319**	**54.059.913**	**54.059.913**
TOTAL GENERAL	**21.384.149.589**	**20.704.656.480**	**679.493.109**	**13.630.499.067**	**14.224.341**	**13.616.274.726**	**7.088.381.754**	**7.767.874.863**

RESULTAT DE L'EXERCICI. (art. 81.6 TRLF)

COMPTE AGREGAT DELS ORGANISMES AUTÒNOMS ADMINISTRATIUS EXERCICI 1995

Estat del romanent de la tresoreria

Conceptes	Imports	
1 (+) Drets pendents de cobrament		13.205.925.491
(+) Del pressupost corrent	6.019.447.512	
(+) Dels pressupostos tancats	7.142.811.826	
(+) De les operacions no pressupostàries	43.666.153	
2 (+) Obligacions pendents de pagament		13.659.811.268
(+) Del pressupost corrent	7.770.133.680	
(+) Dels pressupostos tancats	5.101.583.845	
(+) De les operacions no pressupostàries	788.093.743	
3 (+) Fons líquids		3.741.570.520
Romanent de la tresoreria (1-2+3)		**3.287.684.743**

COMPTE AGREGAT DELS ORGANISMES AUTÒNOMS ADMINISTRATIUS

EXERCICI 1995

Resultat pressupostari de l'exercici

OPERACIONS CORRENTS			
Drets liquidats	17.529.023.618		
Obligacions reconegudes	11.575.871.840		
Resultat pressupostari en concepte d'operacions corrents		5.953.151.778	
OPERACIONS DE CAPITAL			
Drets liquidats	4.349.627.114		
Obligacions reconegudes	8.064.293.738		
Resultat pressupostari en concepte d'operacions de capital		-3.714.666.624	
RESULTAT PRESSUPOSTARI EN CONCEPTE D'OPERACIONS REALS			2.238.485.154
ACTIUS FINANCERS			
Drets liquidats	15.309.135		
Obligacions reconegudes	652.955.779		
Resultat pressupostari en concepte d'actius financers		-637.646.644	
PASSIUS FINANCERS			
Drets liquidats	0		
Obligacions reconegudes	1.091.028.232		
Resultat pressupostari en concepte de passius financers		-1.091.028.232	
RESULTAT PRESSUPOSTARI EN CONCEPTE D'OPERACIONS FINANCERES			-1.728.674.876
RESULTAT PRESSUPOSTARI TOTAL			**509.810.278**

BALANÇ DE SITUACIÓ AGREGAT D'ORGANISMES AUTÒNOMS

BALANÇ DE SITUACIÓ AGREGAT D'OOAA

ENTITAT ....: AGREGAT OOAA
EXERCICI ...: 1995
QUADRE .....: 51
MES .....: 12
TIPUS CÀLCUL: ACUMULAT

ACTIU			PASSIU		
IMMOBILITZAT	61.852.049.404		FONS PROPIS	48.945.031.768	
INVERSIONS DESTINADES A L 'ús GENERAL	58.391.157.396		PATRIMONI	48.945.031.768	
INFRASTRUCTURES I BÉNS DE STINATS A L'ús GRAL.		64.747.631.292	PATRIMONI		48.945.031.768
PROVISIÓ PER A OBRES I RE PARACIONS EXTRAORDINÀRIES		6.356.473.896-	INGRESSOS A DISTRIBUIR	4.386.533.110	
IMMOBILITZAT IMMATERIAL	45.318.994		SUBVENCIONS DE CAPITAL		4.386.533.110
ESTUDIS, PROJECTES I ALTR E IMMOBILITZAR IMMATERIAL		58.850.731	CREDITORS A LLARG TERMINI	6.598.353.793	
AMORTITZACIÓ ACUMULADA IM MOBILITZAT IMMATERIAL		13.531.737-	CRÈDITS A LLARG TERMINI E N PESSETES		6.598.353.793
IMMOBILITZAT MATERIAL	2.778.573.014		CREDITORS A CURT TERMINI	13.659.811.268	
TERRENYS I BÉNS MATERIALS		40.152.000	CREDITORS PRESSUPOSTARIS		12.871.717.525
EDIFICIS I ALTRES CONSTRU CCIONS		2.282.068.120	ADMINISTRACIONS PÚBLIQUES		331.533.818
MAQUINÀRIA, INSTAL.LACIÓ I UTILLATGE		51.598.177	CREDITORS NO PRESSUPOSTAR IS		422.050.385
ALTRE IMMOBILITZAT MATERI AL		657.247.158	FIANCES I DIPÓSITS REBUTS		34.509.540
AMORTITZACIÓ ACUMULADA IN MOBILITZAT MATERIAL		252.492.441-	RESULTAT DE L'EXERCICI		5.213.410.942
INVERSIONS FINANCERES PER MANENTS	637.000.000				
INVERSIONS FINANCERES PER MANENTS		637.000.000			

Generalitat de Catalunya

Intervenció General

BALANÇ DE SITUACIÓ AGREGAT D'OOAA

ENTITAT ....: AGREGAT OOAA
EXERCICI ...: 1995
QUADRE .....: 51
MES .....: 12
TIPUS CÀLCUL: ACUMULAT

ACTIU			PASSIU		
ACTIU CIRCULANT	16.951.091.477				
DEUTORS	13.205.925.491				
DEUTORS PRESSUPOSTARIS		13.162.259.338			
DEUTORS NO PRESSUPOSTARIS		35.157.226			
ADMINISTRACIONS PUBLIQUES		8.508.927			
INVERSIONS FINANCERES TEMPORALS	3.595.466				
ALTRES INVERSIONS I CRÈDITS A CURT TERMINI		3.595.466			
TRESORERIA	3.741.570.520				
CAIXA I BANCS		3.741.570.520			
TOTAL GENERAL		78.803.140.881	TOTAL GENERAL		78.803.140.881

Generalitat de Catalunya

Intervenció General

COMPTE DE RESULTATS AGREGAT D'OOAA

ENTITAT ....: AGREGAT OOAA
EXERCICI ...: 1995
QUADRE .....: 52
MES .....: 12
TIPUS CÀLCUL: ACUMULAT

DEURE - DESPESES			HAVER - INGRESSOS		
DESPESES FUNCIONAMENT SERV.I PRESTACIONS	11.319.976.568		VENDES I PRESTACIÓ DE SERVEIS	504.330.219	
DESPESES PERSONAL	6.100.170.799		VENDES		59.789.615
SOUS I SALARIS		4.516.827.193	PRESTACIONS DE SERVEIS		444.540.604
CARGAS SOCIALS		1.583.343.606	INGRESSOS DE GESTIÓ ORDINàRIA	8.411.338.203	
DOTACIÓ AMORTITZ.IMMOBILITZAT I PROVISIO	259.020.447		INGRESSOS TRIBUTARIS		8.411.338.203
DOTACIÓ AMORTITZ.IMMOBILITZAT		255.528.078	ALTRES INGRESSOS DE GESTIÓ ORDINàRIA	424.113.088	
DOTACIÓ PROV.REPAR.EXTRAORD.D'INFRAESTR.		3.492.369	REINTEGRAMENTS		39.611.936
ALTRES DESPESES DE GESTIÓ	4.098.919.035		ALTRES INGRESSOS DE GESTIÓ		182.941.165
SERVEIS EXTERIORS		4.072.288.958	INTERESSOS I INGRESSOS ASSIMILATS		201.559.987
TRIBUTS		26.630.077	TRANSFERèNCIES I SUBVENCIONS	8.186.983.291	
DESPESES FINANCERES I ASSIMILABLES	861.866.287		TRANSFERèNCIES CORRENTS		8.186.983.291
DESPESES FINANCERES I ASSIMILABLES		861.866.287	BENEFICIS I INGRESSOS EXTRAORDINARIS	45.743.102	
TRANSFERÈNCIES I SUBVENCIONS	884.915.719		BENEFICIS I INGRESSOS ALTRES EXERCICIS		45.743.102
TRANSFERÈNCIES I SUBVENCIONS CORRENTS	514.915.719				
TRANSFERÈNCIES CORRENTS		415.350.198			

COMPTE DE RESULTATS AGREGAT D'OOAA

ENTITAT ....: AGREGAT OOAA
EXERCICI ...: 1995
QUADRE .....: 52
MES .....: 12
TIPUS CÀLCUL: ACUMULAT

DEURE - DESPESES			HAVER - INGRESSOS		
SUBVENCIONS CORRENTS		99.565.521			
TRANSFERÈNCIES DE CAPITAL	370.000.000				
TRANSFERÈNCIES DE CAPITAL		370.000.000			
PERDUES I DESPESES EXTRAORDINARIES	154.204.674				
DESPESES I PERDUES ALTRES EXERCICIS		154.204.674			
RESULTAT DE L'EXERCICI		5.213.410.942			
T O T A L G E N E R A L	.....	17.572.507.903	T O T A L G E N E R A L	.....	17.572.507.903