RESUM

COMPTE GENERAL 2001



Generalitat de Catalunya
Departament d'Economia i Finances
Intervenció General

Generalitat de Catalunya
Intervenció General

Generalitat de Catalunya
Institut d'Estadística de Catalunya
Biblioteca R. 56.596
19 DES. 2002

ÍNDEX

COMPTE DE L'ADMINISTRACIÓ GENERAL

Gràfics 8

Liquidació de l'Estat d'ingressos (art. 81.1 TRLF)

Per Capítols, Articles i Conceptes 13
Per Capítols 25

Quadre demostratiu dels crèdits autoritzats en l'estat de despeses i de les seves modificacions (art. 81.1 a) TRLF)
Per capítols i articles 31

Liquidació de l'estat de despeses. Procés de gestió (art. 81.1 b) TRLF)
Per capítols i articles 36

Liquidació de l'estat de despeses. Procés de pagament (art. 81.1 b) TRLF)
Per capítols i articles 40

Compte general de tresoreria (art. 81.3 TRLF) 45

Resultat de l'exercici (art. 81.6 TRLF) 47

Balanç de situació 49

Compte de resultats 53

Estat demostratiu de l'evolució i de la situació de les inversions amb especificació de la seva incidència comarcal. (art. 81.7 TRLF) 57

Liquidació per funcions..... 68

2. SERVEI CATALÀ DE LA SALUT

Gràfics..... 86

Liquidació de l'estat d'ingressos (art. 81.1 c) TRLF)
Per capítols articles i conceptes..... 88
Per Capítols..... 94

Quadre demostratiu dels crèdits autoritzats en l'estat de despesa i les seves modificacions (art. 81.1 a) TRLF)
Per capítols i articles..... 99

Liquidació de l'estat de despeses. Procés de gestió (art. 81.1 b) TRLF)
Per capítols i articles..... 104

Liquidació de l'estat de despeses. Procés de pagament (art. 81.1 b) TRLF)
Per capítols i articles..... 109

Compte general de tresoreria (art. 81.3 TRLF)..... 114

Resultat de l'exercici (art. 81.6 TRLF)..... 116

3. COMPTE DE LES ENTITATS GESTORES DE LA SEGURETAT SOCIAL

3.1 INSTITUT CATALÀ DE LA SALUT

Gràfic..... 120

Liquidació de l'estat d'ingressos (art. 81.1 c) TRLF)
Per capítols, articles i conceptes..... 122

Per capítols 128

Quadre demostratiu dels crèdits autoritzats en l'estat de despeses i les seves modificacions (art. 81.1 c) TRLF)
Per capítols i articles 133

Liquidació de l'estat de despeses. Procés de gestió. (art. 81.1 b) TRLF)
Per capítols i articles 136

Liquidació de l'estat de despeses. Procés de pagament (art. 81.1 b) TRLF)
Per capítols i articles 139

Compte general de tresoreria (art. 81.3 TRLF) 142

Resultat de l'exercici (art. 81.3 TRLF)
Fons de la seguretat social 144

3.2 INSTITUT CATALÀ D'ASSISTÈNCIA I SERVEIS SOCIALS

Gràfic 147

Liquidació de l'estat d'ingressos (art. 81.1 c) TRLF)
Fons de la Generalitat. Per capítols, articles i conceptes 149
Per capítols 152
Fons de la Seguretat Social Per capítols, articles i conceptes 153
Per capítols 156
Agregat. Per capítols, articles i conceptes 157
Per capítols 163

Quadre demostratiu dels crèdits autoritzats en l'estat de despeses i les seves modificacions (art. 81.1 a) TRLF) 168

Liquidació de l'estat de despeses. Procés de gestió (art. 81.1 b) TRLF)
Per capítols, articles 171

Liquidació de l'estat de despeses. Procés de pagament. (art. 81. 1 b) T.R.L.F.)

Per capítols i articles 174

Compte General de Tresoreria. (art. 81. 3 T.R.L.F)
Fons de la Generalitat..... 177
Fons de la Seguretat Social..... 178
Agregat..... 179

Resultat de l'exercici. (art. 81. 6 T.R.L.F.)
Fons de la Generalitat..... 181
Fons de la Seguretat Social..... 182
Agregat..... 183

4. COMPTE AGREGAT DE LES ENTITATS AUTÒNOMES ADMINISTRATIVES

Gràfics del compte agregat
Drets i obligacions reconegudes..... 186
Ingressos i pagaments..... 187

Gràfics de cada organisme
Drets i obligacions reconegudes..... 189
Superàvit o dèficit..... 190

Pressupost inicial de cada entitat autònoms administrativa..... 191

Liquidació de l'estat d'ingressos (art. 81.1 c) TRLF)
Per capítols i articles (art. 81.1 c) TRLF)..... 193

Liquidació de l'estat de despeses. Estat de modificació dels crèdits (art. 81.b)..... 200

Liquidació de l'estat de despeses. Procés de gestió
Per capítols i articles..... 211

Liquidació de l'estat de despeses. Procés de pagament
Per capítols i articles..... 222

Resultat de l'exercici (art. 81.6 TRLF)..... 233

Balanç de situació agregat d'organismes autònoms..... 236

Compte de resultats..... 239

Quadre de finançament..... 242

COMPTE GENERAL CONSOLIDAT DE LA GENERALITAT DE CATALUNYA

Liquidació pressupost consolidat 2001..... 247

Estats consolidats 2001..... 253

I. COMPTE DE L'ADMINISTRACIÓ GENERAL

1. COMPTE DE L'ADMINISTRACIÓ GENERAL

GRÀFICS DEL COMPTE AGREGAT



ADMINISTRACIÓ GENERAL

EXERCICI 2001

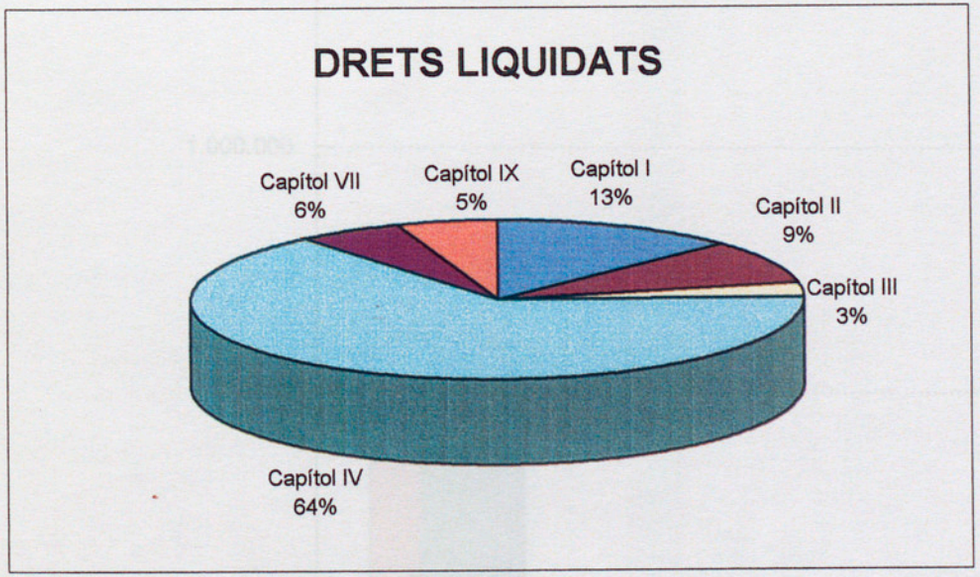

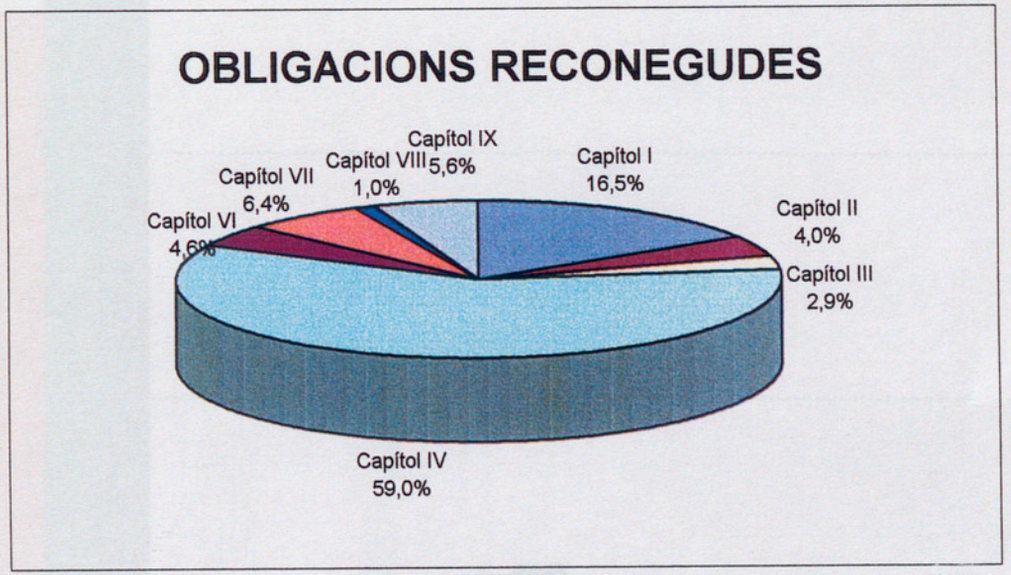

Generalitat. Comparació obligat definitiu acumulat. Dades a: 22/10/2002 (en milions de Pta)

Mes: Desembre

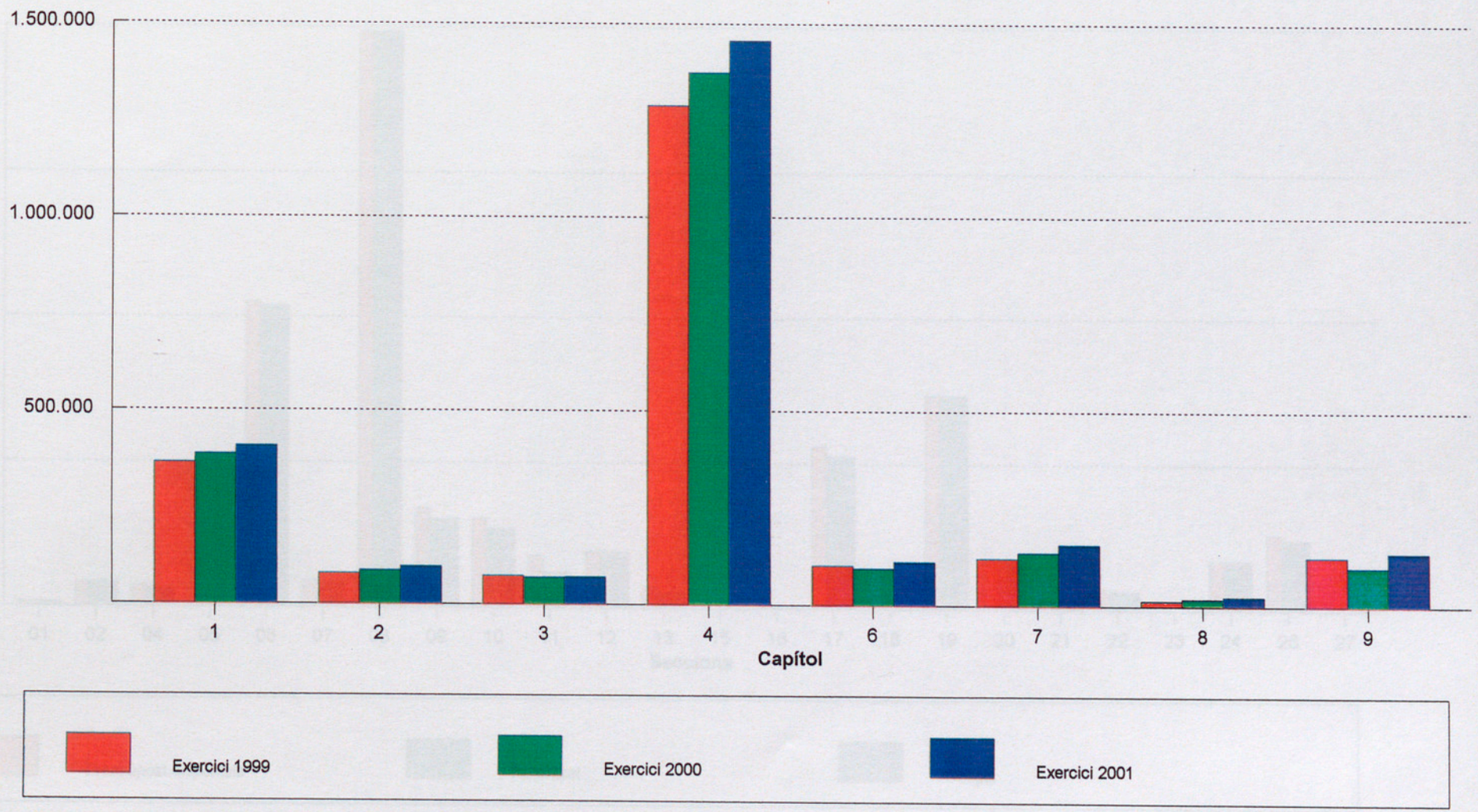

Generalitat de Catalunya
Departament d'Economia i Finances
Intervenció General

SEGUIMENT DEL PRESSUPOST DE DESPESES

Generalitat exercici 2001. Dades a: 22/10/2002. Seguiment de l'execució per seccions (en milions de Pta)

Valors en definitiu

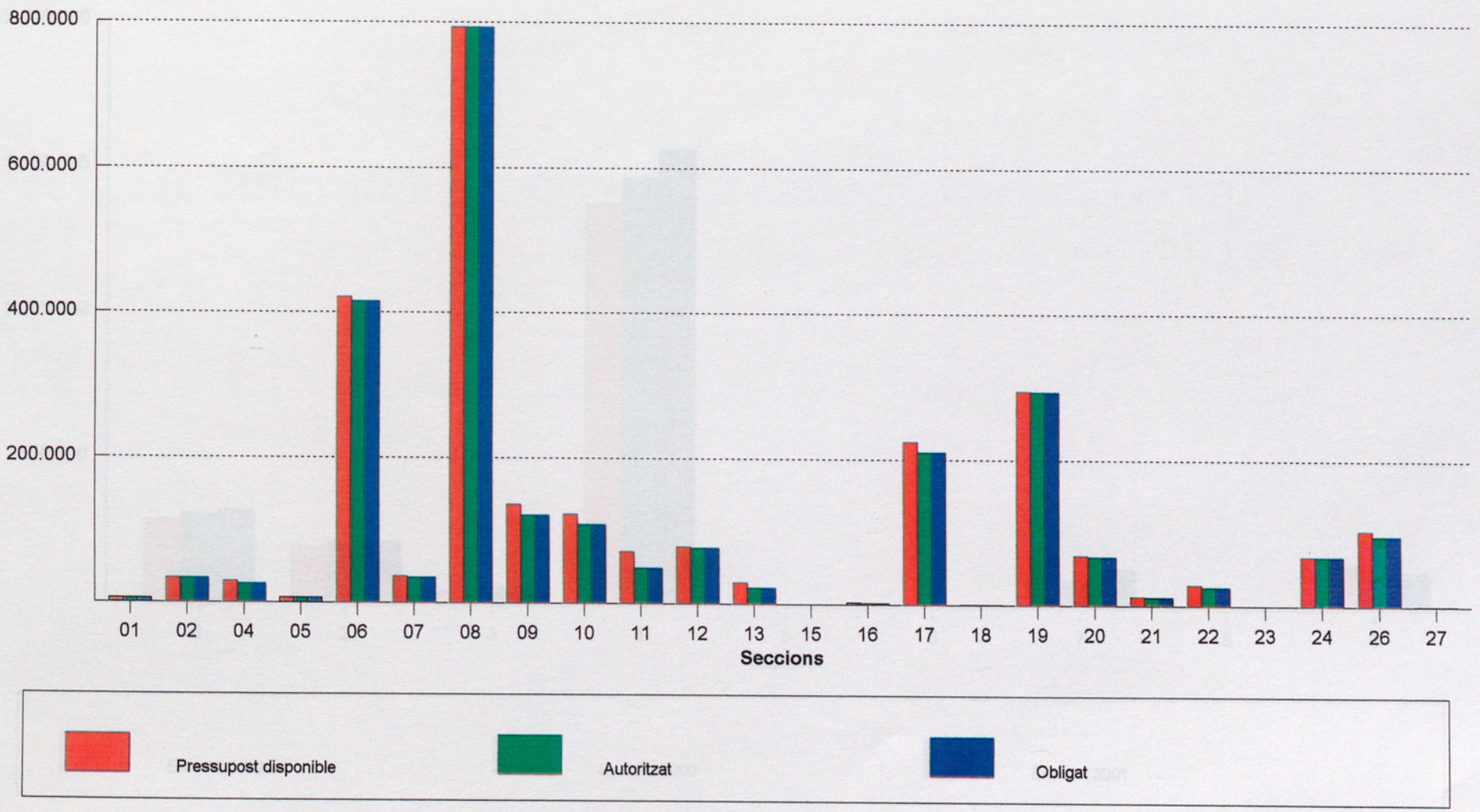

Generalitat de Catalunya
Departament d'Economia i Finances
DG de Pressupostos i Tresor

SEGUIMENT DEL PRESSUPOST D'INGRESSOS

Generalitat. Comparació drets liquidats acumulats. Dades a: 22/10/2002 (en milions de Pta)

Mes: Desembre

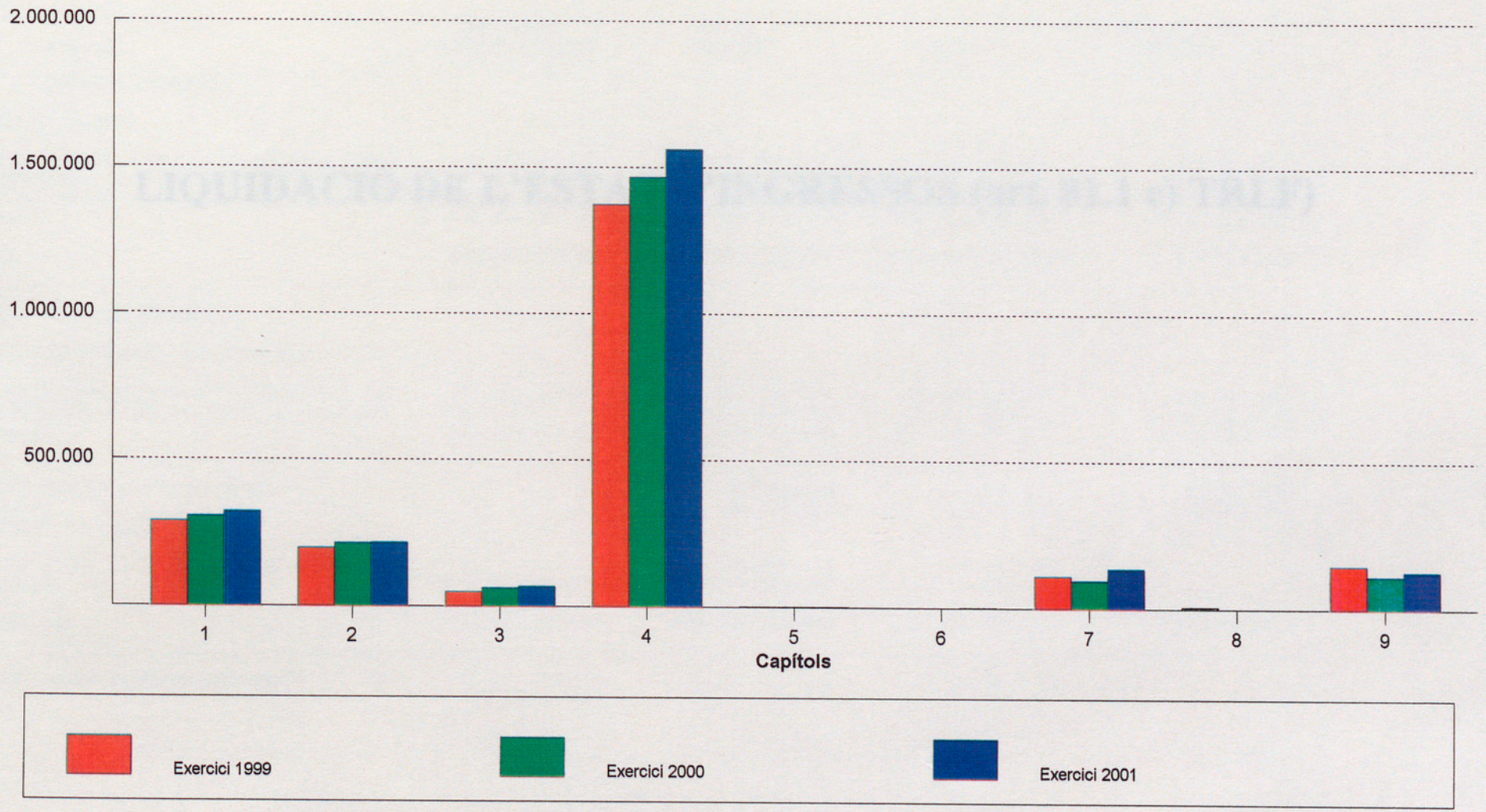

LIQUIDACIÓ DE L'ESTAT D'INGRESSOS (art. 81.1 c) TRLF)

ESTAT D'EXECUCIÓ DEL PRESSUPOST D'INGRESSOS

FULL: 1
DATA: 14-06-2002

TRESORERIA: 01 GENERALITAT

2001

SITUACIÓ A 31 DE DESEMBRE DE 2001

CONCEPTES	PREVISIONS PRESSUPOSTÀRIES	DRETS LIQUIDATS	COBRATS	PENDENT DE COBRAMENT
CAPÍTOL I IMPOSTOS DIRECTES				
ART. 11 SOBRE EL CAPITAL				
110.01 IMPOST GENERAL SOBRE SUCCESSIONS I DONAC	49.920.000.000	52.984.859.350	47.981.270.912	5.003.588.438
111.01 IMPOST SOBRE EL PATRIMONI DE LES PERSONE	43.680.000.000	40.921.707.929	40.583.578.177	338.129.752
112.01 TRAM AUTONÒMIC 15 % DE L' IRPF	235.258.000.000	226.565.517.316	224.065.517.316	2.500.000.000
TOTAL ARTICLE 11	328.858.000.000	320.472.084.595	312.630.366.405	7.841.718.190
TOTAL CAPÍTOL I	328.858.000.000	320.472.084.595	312.630.366.405	7.841.718.190
CAPÍTOL II IMPOSTOS INDIRECTES				
ART. 20 SOBRE TRANSMISSIONS PATRIMONIALS I ACTE				
200.01 IMPOST S/TRANSMISSIONS PATRIMONIALS "INT	213.144.000.000	148.702.068.038	146.785.839.814	1.916.228.224
201.01 IMPOST SOBRE ACTES JURÍDICS DOCUMENTATS	0	67.423.160.646	65.975.863.809	1.447.296.837
TOTAL ARTICLE 20	213.144.000.000	216.125.228.684	212.761.703.623	3.363.525.061
ART. 28				
281.01 IMPOST SOBRE EL JOC DEL BINGO	0	33.780.724	-9.570.531	43.351.255
TOTAL ARTICLE 28	0	33.780.724	-9.570.531	43.351.255
ART. 29 IMPOSTOS EXTINGITS				
290.01 IMPOST SOBRE EL LUXE RECAPTAT A DESTINAC	0	-1.044.773	-1.044.773	0
TOTAL ARTICLE 29	0	-1.044.773	-1.044.773	0
TOTAL CAPÍTOL II	213.144.000.000	216.157.964.635	212.751.088.319	3.406.876.316
CAPÍTOL III TAXES I ALTRES INGRESSOS				

ESTAT D'EXECUCIÓ DEL PRESSUPOST D'INGRESSOS

TRESORERIA: 01 GENERALITAT

2001

SITUACIÓ A 31 DE DESEMBRE DE 2001

CONCEPTES	PREVISIONS PRESSUPOSTÀRIES	DRETS LIQUIDATS	COBRATS	PENDENT DE COBRAMENT
ART. 30 VENDA DE BÉNS				
300.01 VENDA DE PUBLICACIONS PRÒPIES	90.000.000	25.902.889	25.902.889	0
301.01 VENDA EN COMISSIÓ PUBLICACIONS D'ALTRES	25.000.000	14.527.040	14.527.040	0
302.01 VENDA DE PRODUCTES DE REPROGRAFIA	0	0	0	0
305.01 VENDA DE MATERIAL DE DESFET	5.000.000	2.652.860	2.652.860	0
309.01 VENDA D'IMPRESOS	25.000.000	0	0	0
TOTAL ARTICLE 30	145.000.000	43.082.789	43.082.789	0
ART. 31 PRESTACIÓ DE SERVEIS				
311.01 ADMINISTRACIÓ I COBRANÇA	1.000	0	0	0
313.01 DRETS DE MATRÍCULA EN CURSOS I SEMINARIS	120.000.000	92.101.021	92.101.021	0
314.01 DRETS D'ALLOTJAMENT, RESTAURACIÓ I RESID	100.000.000	455.357.067	455.357.067	0
319.01 SERVEIS PRESTATS PER LA S.G. DE L'ESPORT	0	965.058	965.058	0
319.02 GUARDERIES INFANTILS	0	460.761.713	460.761.713	0
319.09 PRESTACIÓ D'ALTRES SERVEIS	0	65.273.348	65.273.348	0
TOTAL ARTICLE 31	220.001.000	1.074.458.207	1.074.458.207	0
ART. 32 TAXES FISCALS				
321.01 TAXES DE JOC	45.760.000.000	49.488.188.428	47.741.058.336	1.747.130.092
321.02 RECÀRREC S/TAXA QUE GRAVA MÀQUINES RECRE	0	-228.922.885	-328.489.821	99.566.936
TOTAL ARTICLE 32	45.760.000.000	49.259.265.543	47.412.568.515	1.846.697.028
ART. 34 TRIBUTS PARAFISCALS				
341.01 TAXES I EXACCIONS PARAFISCALS	4.400.000.000	4.878.129.618	4.873.833.998	4.295.620
341.02 GRAVAMEN DE PROTECCIÓ CIVIL	0	190.907.247	190.907.247	0
TOTAL ARTICLE 34	4.400.000.000	5.069.036.865	5.064.741.245	4.295.620
ART. 36 CONTRIBUCIONS ESPECIALS				
360.01 CONTRIBUCIONS ESPECIALS.- SERVEIS D'INCE	925.000.000	1.320.000.000	1.320.000.000	0
TOTAL ARTICLE 36	925.000.000	1.320.000.000	1.320.000.000	0
ART. 38 REINTEGRAMENTS				
380.01 REINTEGRAMENTS D'EXERCICIS TANCATS	1.000	1.454.889.121	1.134.361.404	320.527.717
381.01 REINTEGRAMENTS DEL PRESSUPOST CORRENT	1.000	604.573.189	604.573.189	0
382.01 REINTEGRAMENTS DE PAGAMENTS DE FONS COMU	1.000	56.707.432	56.707.432	0

ESTAT D'EXECUCIÓ DEL PRESSUPOST D'INGRESSOS

TRESORERIA: 01 GENERALITAT

2001

SITUACIÓ A 31 DE DESEMBRE DE 2001

CONCEPTES	PREVISIONS PRESSUPOSTÀRIES	DRETS LIQUIDATS	COBRATS	PENDENT DE COBRAMENT
TOTAL ARTICLE 38	3.000	2.116.169,742	1.795.642.025	320.527.717
ART. 39 ALTRES INGRESSOS				
390.01 RECÀRREC DE PRÒRROGA I APRESSAMENT	475.000.000	487.876.994	487.876.994	0
390.02 INTERESSOS DE DEMORA	550.000.000	691.011.579	303.667.387	387.344.192
390.03 MULTES I SANCIONS	2.600.000.000	2.669.319.463	1.629.396.537	1.039.922.926
390.04 ALTRES RECÀRRECS	0	2.587	2.587	0
391.01 INGRESSOS PER ARRODONIMENT EURO	0	58	58	0
399.01 RECURSOS EVENTUALS	1.000	120.893.796	120.893.796	0
399.04 CÀNONS D'EMISSORES DE RADIODIFUSIÓ SONOR	0	22.636.005	22.636.005	0
399.05 CÀNON XARXA D'ENTITATS D'INSPECCIÓ I CON	75.000.000	284.289.554	284.289.554	0
399.06 CÀNON XARXA D'ESTACIONS ITV	75.000.000	375.257.337	375.257.337	0
399.07 CÀNON INSPECCIÓ I CONTROL EMISSIONS A L'	1.000	6.364.027	6.364.027	0
399.08 INGRESSOS DIFERÈNCIES POSITIVES OPERAC.	3.000.000.000	4.026.505.516	4.026.505.516	0
399.09 ALTRES INGRESSOS DIVERSOS	450.000.000	292.935.664	283.527.692	9.407.972
TOTAL ARTICLE 39	7.225.002.000	8.977.092.580	7.540.417.490	1.436.675.090
TOTAL CAPÍTOL III	58.675.006.000	67.859.105.726	64.250.910.271	3.608.195.455
CAPÍTOL IV TRANSFERÈNCIES CORRENTS				
ART. 40 DE L'ADMINISTRACIÓ DE L'ESTAT				
402.01 PARTICIPAC.EN ELS INGRESSOS TRIBUTARIS D	397.514.000.000	396.686.757.085	392.386.757.085	4.300.000.000
402.04 DE LES DIFERENTS SECCIONS DELS PGE.- MIN	12.500.000.000	6.643.934.262	5.721.779.262	922.155.000
402.05 TRANSF.CORR.DIFERENTS SECC.PGE-SERVEIS E	38.594.000.000	30.924.000.000	30.924.000.000	0
402.06 PARTICIPACIÓ MUNICIPIS EN ELS TRIBUTS DE	171.520.700.000	194.955.909.744	194.955.909.744	0
402.07 DOTACIÓ COMPENS.MUNICIPIS EXTINGIDA CORP	8.430.400.000	7.839.123.236	7.839.123.236	0
402.08 PARTICIPACIÓ DIPUTACIONS EN ELS TRIBUTS	78.720.500.000	90.592.054.631	90.592.054.631	0
402.09 TRANS.SUPORT JUBILACIÓ TREBALLADORS EMPR	280.000.000	454.823.640	454.823.640	0
402.10 PLA DE SEGURETAT MINERA	1.000	87.975.058	87.975.058	0
402.12 TRANSFERÈNCIES PER ATENDRE COSTOS SERVEI	1.000	1.067.031.074	1.067.031.074	0
402.13 TRANSF.PER ATENDRE INSUFICIÈNCIES SER. T	1.000	212.266.652	212.266.652	0
402.14 TRANSF. PER ATENDRE PROGRAMES DEL PLA GE	601.350.366	1.026.285.902	1.026.285.902	0
402.15 TRANSF.PER ATENDRE PROGRAM.PREST.BÀSIQUE	1.903.000.000	2.106.753.516	2.106.753.516	0
403.01 INEM, PROGRAMES DE FORMACIÓ I OCUPACIÓ.	7.691.000.000	11.164.419.520	11.164.419.520	0
403.09 D'ORGANISMES AUTÒNOMS ADMINIST.ESTAT.-PA	1.000	22.889.568.622	14.974.767.622	7.914.801.000
405.01 TRANSF.CORRENTS DEL CONSEJO DE SEGURIDAD	20.000.000	190.254.916	190.254.916	0
405.09 D'EMPRESES PÚBLIQUES I ALTRES ENS ESTAT.	1.000	0	0	0

ESTAT D'EXECUCIÓ DEL PRESSUPOST D'INGRESSOS

TRESORERIA: 01 GENERALITAT

2001

SITUACIÓ A 31 DE DESEMBRE DE 2001

CONCEPTES	PREVISIONS PRESSUPOSTÀRIES	DRETS LIQUIDATS	COBRATS	PENDENT DE COBRAMENT
TOTAL ARTICLE 40	717.774.955.366	766.841.157.858	753.704.201.858	13.136.956.000
ART. 41 D'ORGANISMES AUTÒNOMS ADMINISTRATIUS				
410.01 D'O.A.ADMINISTRATIUS.-SERVEI CATALÀ DEL	455.300.000	0	0	0
410.09 D'O. A. ADMINISTRATIUS GENERALITAT.- PAP	1.000	77.704.862	77.704.862	0
TOTAL ARTICLE 41	455.301.000	77.704.862	77.704.862	0
ART. 42 DE LA SEGURETAT SOCIAL				
420.01 DE L'INSALUD, PER FINANÇAR DESP.FUNCION.	736.783.841.658	761.334.659.806	735.182.489.806	26.152.170.000
420.02 DE L'IMSERSO, PER FINANÇAR DESP.FUNCION.	19.275.147.000	19.284.811.000	19.284.811.000	0
420.03 DE L'INSTITUT SOCIAL DE LA MARINA (ISM)	227.000.000	217.624.179	0	217.624.179
TOTAL ARTICLE 42	756.285.988.658	780.837.094.985	754.467.300.806	26.369.794.179
ART. 43 D'ORGANISMES AUTÒNOMS COMERCIALS I FINA				
430.09 D'O.A.COMERCIALS I FINANCERS GENERALITAT	1.000	4.604.831	4.604.831	0
431.01 PARTICIP.ACTUACIONS ENTIT.AUTÒNOMA JOCS	1.000	1.809.883.448	1.809.883.448	0
TOTAL ARTICLE 43	2.000	1.814.488.279	1.814.488.279	0
ART. 44 D'EMPRESES PÚBLIQUES I D'ALTRES ENS PÚB				
440.09 D'EMPRESES PÚBLIQUES DE LA GENERALITAT.-	1.000	4.576.886	4.576.886	0
441.09 D'ALTRES ENS PÚBLICS DE LA GENERALITAT.-	1.000	405.097.427	405.097.427	0
TOTAL ARTICLE 44	2.000	409.674.313	409.674.313	0
ART. 46 D'ENS TERRITORIALS				
460.01 D'AJUNTAMENTS.- SERVEIS DE BOMBERS	500.000.000	0	0	0
462.01 DE DIPUTACIONS.- SERVEI DE BOMBERS	400.000.000	0	0	0
462.02 DE DIPUTACIONS.- SERVEI DE MOSSOS D'ESQU	150.000.000	0	0	0
462.09 ALTRES TRANSFERÈNCIES CORRENTS DE DIPUTA	3.000.000.000	3.048.221.039	3.048.221.039	0
463.09 TRANS. CORRENTS D'ENS TERRITORIALS DE CA	0	19.390.096	19.390.096	0
TOTAL ARTICLE 46	4.050.000.000	3.067.611.135	3.067.611.135	0
ART. 47 D'EMPRESES PRIVADES				
479.09 TRANSFERÈNCIES CORRENTS D'EMPRESES PRIVA	1.000	67.691.593	67.691.593	0
TOTAL ARTICLE 47	1.000	67.691.593	67.691.593	0

ESTAT D'EXECUCIÓ DEL PRESSUPOST D'INGRESSOS

TRESORERIA: 01 GENERALITAT

2001

SITUACIÓ A 31 DE DESEMBRE DE 2001

CONCEPTES	PREVISIONS PRESSUPOSTÀRIES	DRETS LIQUIDATS	COBRATS	PENDENT DE COBRAMENT
ART. 48 DE FAMÍLIES I INSTITUCIONS SENSE FINALI				
489.09 DE FAMÍLIES I INSTITUCIONS SENSE FIN.LUC	1.000	39.721.931	39.721.931	0
TOTAL ARTICLE 48	1.000	39.721.931	39.721.931	0
ART. 49 DE L'EXTERIOR				
493.01 TRANSF. CORRENTS UNIÓ EUROPEA.- FONS EST	4.520.600.000	9.895.505.997	0	9.895.505.997
493.09 ALTRES TRANSFERÈNCIES CORRENTS DE LA UNI	1.000	117.168.378	117.168.378	0
499.09 ALTRES TRANSFERÈNCIES CORRENTS DE L'EXTE	1.000	0	0	0
TOTAL ARTICLE 49	4.520.602.000	10.012.674.375	117.168.378	9.895.505.997
TOTAL CAPÍTOL IV	1.483.086.853.024	1.563.167.819.331	1.513.765.563.155	49.402.256.176
CAPÍTOL V INGRESSOS PATRIMONIALS				
ART. 52 INTERESSOS DE DIPÒSIT				
520.01 INTERESSOS DE COMPTES CORRENTS	1.570.000.000	1.253.840.473	1.253.840.473	0
TOTAL ARTICLE 52	1.570.000.000	1.253.840.473	1.253.840.473	0
ART. 54 LLOGUER DE BÉNS IMMOBLES				
540.09 LLOGUERS I PRODUCTES D'IMMOBLES.- PAPP	1.000	23.514.638	23.514.638	0
TOTAL ARTICLE 54	1.000	23.514.638	23.514.638	0
ART. 55 PRODUCTES DE CONCESSIONS I APROFITAMENT				
551.09 APROFITAMENTS AGRARIS.- PAPP	1.000	93.811.118	93.811.118	0
TOTAL ARTICLE 55	1.000	93.811.118	93.811.118	0
ART. 59 ALTRES INGRESSOS PATRIMONIALS				
592.09 COMISSIONS SOBRE AVALS.- PAPP	30.000.000	22.208.420	22.208.420	0
599.09 ALTRES INGRESSOS PATRIMONIALS.- PAPP	1.000	106.054.767	106.054.767	0
TOTAL ARTICLE 59	30.001.000	128.263.187	128.263.187	0

ESTAT D'EXECUCIÓ DEL PRESSUPOST D'INGRESSOS

TRESORERIA: 01 GENERALITAT

2001

SITUACIÓ A 31 DE DESEMBRE DE 2001

CONCEPTES	PREVISIONS PRESSUPOSTÀRIES	DRETS LIQUIDATS	COBRATS	PENDENT DE COBRAMENT
TOTAL CAPÍTOL V	1.600.003.000	1.499.429.416	1.499.429.416	0
CAPÍTOL VI ALIENACIÓ D'INVERSIONS REALS				
ART. 60 DE TERRENYS				
600.09 VENDA DE SOLARS.- PAPP	1.000	17.563.465	17.563.465	0
TOTAL ARTICLE 60	1.000	17.563.465	17.563.465	0
ART. 61 D'ALTRES INVERSIONS REALS				
610.09 ALIENACIÓ D'ALTRES INVERSIONS REALS.-PAP	1.000	1.076.479.447	1.076.479.447	0
TOTAL ARTICLE 61	1.000	1.076.479.447	1.076.479.447	0
ART. 68 REINTEGRAMENTS D'OPERACIONS DE CAPITAL				
680.01 REINTEG.OPERACIONS CAPITAL.- D'EXERCICIS	0	90.913.282	90.913.282	0
681.01 REINTEG.OPERACIONS CAPITAL.-DEL PRESSUPO	0	38.145.163	38.145.163	0
TOTAL ARTICLE 68	0	129.058.445	129.058.445	0
TOTAL CAPÍTOL VI	2.000	1.223.101.357	1.223.101.357	0
CAPÍTOL VII TRANSFERÈNCIES DE CAPITAL				
ART. 70 DE L'ADMINISTRACIÓ DE L'ESTAT				
702.02 PLA D'OBRES I SERVEIS	1.000.000.000	3.233.960.000	3.233.960.000	0
702.03 TRANSF.CAPITAL DIFERENTS DEPARTAMENTS MI	6.317.454.573	22.738.933.966	18.149.040.688	4.589.893.278
702.04 CONTRACTES PROGRAMES AMB L'ADMINISTRACIÓ	4.836.000.000	4.457.478.926	4.457.478.926	0
702.05 PER ATENDRE PROGRAMES DEL PLA GERONTOLÒG	286.649.634	220.641.600	220.641.600	0
702.06 DEL MINER	1.458.350.627	482.439.586	482.439.586	0
703.09 D'O.A.ADMINISTRATIUS DE L'ESTAT.- PAPP	1.000	11.048.081.694	11.048.081.694	0
705.09 D'EMPRESES PÚBLIQUES I ALTRES ENS ESTAT.	1.000	0	0	0
TOTAL ARTICLE 70	13.898.456.834	42.181.535.772	37.591.642.494	4.589.893.278

ESTAT D'EXECUCIÓ DEL PRESSUPOST D'INGRESSOS

FULL: 7
DATA: 14-06-2002

TRESORERIA: 01 GENERALITAT

2001

SITUACIÓ A 31 DE DESEMBRE DE 2001

CONCEPTES	PREVISIONS PRESSUPOSTÀRIES	DRETS LIQUIDATS	COBRATS	PENDENT DE COBRAMENT
ART. 71 D'ORGANISMES AUTÒNOMS ADMINISTRATIUS				
710.09 D'O.A.ADMINISTRATIUS DE LA GENERALITAT.-	1.000	0	0	0
TOTAL ARTICLE 71	1.000	0	0	0
ART. 72 DE LA SEGURETAT SOCIAL DE L'ADMINISTRAC				
720.01 DE L'INSALUD, PER FINANÇAR DESP.CAPITAL	14.106.014.377	5.489.735.983	5.489.735.983	0
TOTAL ARTICLE 72	14.106.014.377	5.489.735.983	5.489.735.983	0
ART. 73 D'ORGANISMES AUTÒNOMS COMERCIALS, INDUS				
730.09 D'O.A.COMERCIALS I FINANCERS GENERALITAT	1.000	0	0	0
TOTAL ARTICLE 73	1.000	0	0	0
ART. 74 D'EMPRESES PÚBLIQUES I D'ALTRES ENS PÚB				
740.09 D'EMPRESES PÚBLIQUES DE LA GENERALITAT.-	1.000	150.000.000	150.000.000	0
741.09 D'ALTRES ENS PÚBLICS DE LA GENERALITAT.-	1.000	87.022.226	87.022.226	0
TOTAL ARTICLE 74	2.000	237.022.226	237.022.226	0
ART. 76 D'ENS TERRITORIALS				
760.09 TRANSFERÈNCIES DE CAPITAL D'AJUNTAMENTS.	1.000	86.621.968	86.621.968	0
762.09 TRANSFERÈNCIES DE CAPITAL DE DIPUTACIONS	1.000	874.245.269	874.245.269	0
763.09 TRANSF.DE CAPITAL DE COMUNITATS AUTÒNOME	1.000	0	0	0
TOTAL ARTICLE 76	3.000	960.867.237	960.867.237	0
ART. 77 D'EMPRESES PRIVADES				
770.01 D'EMPR. PRIV. RESCABAL. APERDUAM.OPER.CR	0	10.862.374	10.862.374	0
770.09 TRANSFERÈNCIES DE CAPITAL D'EMPRESES PRI	1.000	460.798.963	460.798.963	0
TOTAL ARTICLE 77	1.000	471.661.337	471.661.337	0
ART. 78 DE FAMÍLIES I INSTITUCIONS SENSE FINALI				
780.09 DE FAMÍLIES I INSTITUCIONS SENSE FIN.LUC	1.000	500.000	500.000	0
TOTAL ARTICLE 78	1.000	500.000	500.000	0

ESTAT D'EXECUCIÓ DEL PRESSUPOST D'INGRESSOS

FULL: 8
DATA: 14-06-2002

TRESORERIA: 01 GENERALITAT

2001

SITUACIÓ A 31 DE DESEMBRE DE 2001

CONCEPTES	PREVISIONS PRESSUPOSTÀRIES	DRETS LIQUIDATS	COBRATS	PENDENT DE COBRAMENT
ART. 79 DE L'EXTERIOR				
793.01 TRANSF. CAPITAL UNIÓ EUROPEA.-FONS ESTRU	11.708.000.000	24.645.753.226	22.376.901.069	2.268.852.157
793.02 TRANSF. CAPITAL UNIÓ EUROPEA.- FONS EURO	4.000.000.000	3.278.092.913	3.278.092.913	0
793.03 IFOP-INSTRUMENT FINANCER ORIENTACIÓ PESC	1.000	620.831.732	620.831.732	0
793.07 FEOGA-ORIENTACIÓ	1.000	3.638.840.748	3.638.840.748	0
793.08 FEOGA-GARANTIA	1.000	54.745.563.607	54.745.563.607	0
793.09 ALTRES TRANSFERÈNCIES CAPITAL DE LA UNIÓ	1.000	13.515.140	13.515.140	0
799.09 ALTRES TRANSFERÈNCIES DE CAPITAL DE L'EX	1.000	0	0	0
TOTAL ARTICLE 79	15.708.005.000	86.942.597.366	84.673.745.209	2.268.852.157
TOTAL CAPÍTOL VII	43.712.485.211	136.283.919.921	129.425.174.486	6.858.745.435
CAPÍTOL VIII ACTIUS FINANCERS				
ART. 83 REINTEGRAMENT DE PRÉSTECS CONCEDITS				
832.09 REINTEGRAMENT DE PRÉSTECS CONCEDITS.- PA	1.000	144.972.148	144.972.148	0
839.01 REINTEGR.DE PRÉSTECS PER OP.AVALADES IND	0	340.590.408	340.590.408	0
TOTAL ARTICLE 83	1.000	485.562.556	485.562.556	0
ART. 85 ALIENACIÓ DE PARTICIPACIONS				
850.01 ALIENACIÓ PARTICIPACIONS	1.000	0	0	0
TOTAL ARTICLE 85	1.000	0	0	0
TOTAL CAPÍTOL VIII	2.000	485.562.556	485.562.556	0
CAPÍTOL IX PASSIUS FINANCERS				
ART. 90 EMISSIÓ DE DEUTE I PRÉSTECS A LLARG TER				
901.01 OPERACIONS D'ENDEUTAMENT	99.700.000.000	129.295.580.037	129.295.580.037	0
TOTAL ARTICLE 90	99.700.000.000	129.295.580.037	129.295.580.037	0

ESTAT D'EXECUCIÓ DEL PRESSUPOST D'INGRESSOS

TRESORERIA: 01 GENERALITAT

2001

SITUACIÓ A 31 DE DESEMBRE DE 2001

CONCEPTES	PREVISIONS PRESSUPOSTÀRIES	DRETS LIQUIDATS	COBRATS	PENDENT DE COBRAMENT
TOTAL CAPÍTOL IX	99.700.000.000	129.295.580.037	129.295.580.037	0
TOTAL GENERAL	2.228.776.351.235	2.436.444.567.574	2.365.326.776.002	71.117.791.572

ESTAT D'EXECUCIÓ DEL PRESSUPOST D'INGRESSOS

FULL: 1
DATA: 14-06-2002

TRESORERIA: 01 GENERALITAT

RESUM PER ARTICLES

EXERCICI: 2001

SITUACIÓ A 31 DE DESEMBRE DE 2001

ARTICLES	PREVISIONS PRESSUPOSTÀRIES	DRETS LIQUIDATS	COBRATS	PENDENT DE COBRAMENT
ART. 11 SOBRE EL CAPITAL	328.858.000.000	320.472.084.595	312.630.366.405	7.841.718.190
TOTAL CAPÍTOL I	328.858.000.000	320.472.084.595	312.630.366.405	7.841.718.190
ART. 20 SOBRE TRANSMISSIONS PATRIMONIALS I ACTE	213.144.000.000	216.125.228.684	212.761.703.623	3.363.525.061
ART. 28	0	33.780.724	-9.570.531	43.351.255
ART. 29 IMPOSTOS EXTINGITS	0	-1.044.773	-1.044.773	0
TOTAL CAPÍTOL II	213.144.000.000	216.157.964.635	212.751.088.319	3.406.876.316
ART. 30 VENDA DE BÉNS	145.000.000	43.082.789	43.082.789	0
ART. 31 PRESTACIÓ DE SERVEIS	220.001.000	1.074.458.207	1.074.458.207	0
ART. 32 TAXES FISCALS	45.760.000.000	49.259.265.543	47.412.568.515	1.846.697.028
ART. 34 TRIBUTS PARAFISCALS	4.400.000.000	5.069.036.865	5.064.741.245	4.295.620
ART. 36 CONTRIBUCIONS ESPECIALS	925.000.000	1.320.000.000	1.320.000.000	0
ART. 38 REINTEGRAMENTS	3.000	2.116.169.742	1.795.642.025	320.527.717
ART. 39 ALTRES INGRESSOS	7.225.002.000	8.977.092.580	7.540.417.490	1.436.675.090
TOTAL CAPÍTOL III	58.675.006.000	67.859.105.726	64.250.910.271	3.608.195.455
ART. 40 DE L'ADMINISTRACIÓ DE L'ESTAT	717.774.955.366	766.841.157.858	753.704.201.858	13.136.956.000
ART. 41 D'ORGANISMES AUTÒNOMS ADMINISTRATIUS	455.301.000	77.704.862	77.704.862	0
ART. 42 DE LA SEGURETAT SOCIAL	756.285.988.658	780.837.094.985	754.467.300.806	26.369.794.179

ESTAT D'EXECUCIÓ DEL PRESSUPOST D'INGRESSOS

RESUM PER ARTICLES

TRESORERIA: 01 GENERALITAT

EXERCICI: 2001

SITUACIÓ A 31 DE DESEMBRE DE 2001

ARTICLES	PREVISIONS PRESSUPOSTÀRIES	DRETS LIQUIDATS	COBRATS	PENDENT DE COBRAMENT
ART. 43 D'ORGANISMES AUTÒNOMS COMERCIALS I FINA	2.000	1.814.488.279	1.814.488.279	0
ART. 44 D'EMPRESES PÚBLIQUES I D'ALTRES ENS PÚB	2.000	409.674.313	409.674.313	0
ART. 46 D'ENS TERRITORIALS	4.050.000.000	3.067.611.135	3.067.611.135	0
ART. 47 D'EMPRESES PRIVADES	1.000	67.691.593	67.691.593	0
ART. 48 DE FAMÍLIES I INSTITUCIONS SENSE FINALI	1.000	39.721.931	39.721.931	0
ART. 49 DE L'EXTERIOR	4.520.602.000	10.012.674.375	117.168.378	9.895.505.997
TOTAL CAPÍTOL IV	1.483.086.853.024	1.563.167.819.331	1.513.765.563.155	49.402.256.176
ART. 52 INTERESSOS DE DIPÒSIT	1.570.000.000	1.253.840.473	1.253.840.473	0
ART. 54 LLOGUER DE BÉNS IMMOBLES	1.000	23.514.638	23.514.638	0
ART. 55 PRODUCTES DE CONCESSIONS I APROFITAMENT	1.000	93.811.118	93.811.118	0
ART. 59 ALTRES INGRESSOS PATRIMONIALS	30.001.000	128.263.187	128.263.187	0
TOTAL CAPÍTOL V	1.600.003.000	1.499.429.416	1.499.429.416	0
ART. 60 DE TERRENYS	1.000	17.563.465	17.563.465	0
ART. 61 D'ALTRES INVERSIONS REALS	1.000	1.076.479.447	1.076.479.447	0
ART. 68 REINTEGRAMENTS D'OPERACIONS DE CAPITAL	0	129.058.445	129.058.445	0
TOTAL CAPÍTOL VI	2.000	1.223.101.357	1.223.101.357	0
ART. 70 DE L'ADMINISTRACIÓ DE L'ESTAT	13.898.456.834	42.181.535.772	37.591.642.494	4.589.893.278

ESTAT D'EXECUCIÓ DEL PRESSUPOST D'INGRESSOS

RESUM PER ARTICLES

TRESORERIA: 01 GENERALITAT

EXERCICI: 2001

SITUACIÓ A 31 DE DESEMBRE DE 2001

ARTICLES	PREVISIONS PRESSUPOSTÀRIES	DRETS LIQUIDATS	COBRATS	PENDENT DE COBRAMENT
ART. 71 D'ORGANISMES AUTÒNOMS ADMINISTRATIUS	1.000	0	0	0
ART. 72 DE LA SEGURETAT SOCIAL DE L'ADMINISTRAC	14.106.014.377	5.489.735.983	5.489.735.983	0
ART. 73 D'ORGANISMES AUTÒNOMS COMERCIALS, INDUS	1.000	0	0	0
ART. 74 D'EMPRESES PÚBLIQUES I D'ALTRES ENS PÚB	2.000	237.022.226	237.022.226	0
ART. 76 D'ENS TERRITORIALS	3.000	960.867.237	960.867.237	0
ART. 77 D'EMPRESES PRIVADES	1.000	471.661.337	471.661.337	0
ART. 78 DE FAMÍLIES I INSTITUCIONS SENSE FINALI	1.000	500.000	500.000	0
ART. 79 DE L'EXTERIOR	15.708.005.000	86.942.597.366	84.673.745.209	2.268.852.157
TOTAL CAPÍTOL VII	43.712.485.211	136.283.919.921	129.425.174.486	6.858.745.435
ART. 83 REINTEGRAMENT DE PRÉSTECS CONCEDITS	1.000	485.562.556	485.562.556	0
ART. 85 ALIENACIÓ DE PARTICIPACIONS	1.000	0	0	0
TOTAL CAPÍTOL VIII	2.000	485.562.556	485.562.556	0
ART. 90 EMISSIÓ DE DEUTE I PRÉSTECS A LLARG TER	99.700.000.000	129.295.580.037	129.295.580.037	0
TOTAL CAPÍTOL IX	99.700.000.000	129.295.580.037	129.295.580.037	0
TOTAL GENERAL	2.228.776.351.235	2.436.444.567.574	2.365.326.776.002	71.117.791.572

ESTAT D'EXECUCIÓ DEL PRESSUPOST D'INGRESSOS

FULL: 1
DATA: 14-06-2002

TRESORERIA: 01 GENERALITAT

RESUM PER CAPÍTOLS

EXERCICI: 2001

SITUACIÓ A 31 DE DESEMBRE DE 2001

CAPÍTOLS			PREVISIONS PRESSUPOSTÀRIES	DRETS LIQUIDATS	COBRATS	PENDENT DE COBRAMENT
CAPÍTOL	I	IMPOSTOS DIRECTES	328.858.000.000	320.472.084.595	312.630.366.405	7.841.718.190
CAPÍTOL	II	IMPOSTOS INDIRECTES	213.144.000.000	216.157.964.635	212.751.088.319	3.406.876.316
CAPÍTOL	III	TAXES I ALTRES INGRESSOS	58.675.006.000	67.859.105.726	64.250.910.271	3.608.195.455
CAPÍTOL	IV	TRANSFERÈNCIES CORRENTS	1.483.086.853.024	1.563.167.819.331	1.513.765.563.155	49.402.256.176
CAPÍTOL	V	INGRESSOS PATRIMONIALS	1.600.003.000	1.499.429.416	1.499.429.416	0
CAPÍTOL	VI	ALIENACIÓ D'INVERSIONS REALS	2.000	1.223.101.357	1.223.101.357	0
CAPÍTOL	VII	TRANSFERÈNCIES DE CAPITAL	43.712.485.211	136.283.919.921	129.425.174.486	6.858.745.435
CAPÍTOL	VIII	ACTIUS FINANCERS	2.000	485.562.556	485.562.556	0
CAPÍTOL	IX	PASSIUS FINANCERS	99.700.000.000	129.295.580.037	129.295.580.037	0
TOTAL GENERAL			2.228.776.351.235	2.436.444.567.574	2.365.326.776.002	71.117.791.572

ESTAT D'EXECUCIÓ DEL PRESSUPOST D'INGRESSOS

RESUM PER ARTICLES (EN EUROS)

FULL: 1
DATA: 14-06-2002

TRESORERIA: 01 GENERALITAT

EXERCICI: 2001

SITUACIÓ A 31 DE DESEMBRE DE 2001

ARTICLES	PREVISIONS PRESSUPOSTÀRIES	DRETS LIQUIDATS	COBRATS	PENDENT DE COBRAMENT
ART. 11 SOBRE EL CAPITAL	1.976.476.386,23	1.926.076.019,58	1.878.946.344,08	47.129.675,50
TOTAL CAPÍTOL I	1.976.476.386,23	1.926.076.019,58	1.878.946.344,08	47.129.675,50
ART. 20 SOBRE TRANSMISSIONS PATRIMONIALS I ACTE	1.281.021.239,77	1.298.938.785,02	1.278.723.592,27	20.215.192,75
ART. 28	0,00	203.026,24	-57.520,05	260.546,29
ART. 29 IMPOSTOS EXTINGITS	0,00	-6.279,21	-6.279,21	0,00
TOTAL CAPÍTOL II	1.281.021.239,77	1.299.135.532,05	1.278.659.793,01	20.475.739,04
ART. 30 VENDA DE BÉNS	871.467,56	258.932,78	258.932,78	0,00
ART. 31 PRESTACIÓ DE SERVEIS	1.322.232,64	6.457.623,88	6.457.623,88	0,00
ART. 32 TAXES FISCALS	275.023.138,97	296.054.148,44	284.955.275,77	11.098.872,67
ART. 34 TRIBUTS PARAFISCALS	26.444.532,59	30.465.525,13	30.439.707,93	25.817,20
ART. 36 CONTRIBUCIONS ESPECIALS	5.559.361,97	7.933.359,78	7.933.359,78	0,00
ART. 38 REINTEGRAMENTS	18,03	12.718.436,30	10.792.025,92	1.926.410,38
ART. 39 ALTRES INGRESSOS	43.423.136,56	53.953.413,03	45.318.821,83	8.634.591,20
TOTAL CAPÍTOL III	352.643.888,32	407.841.439,34	386.155.747,89	21.685.691,45
ART. 40 DE L'ADMINISTRACIÓ DE L'ESTAT	4.313.914.363,99	4.608.808.180,12	4.529.853.484,41	78.954.695,71
ART. 41 D'ORGANISMES AUTÒNOMS ADMINISTRATIUS	2.736.414,12	467.015,63	467.015,63	0,00
ART. 42 DE LA SEGURETAT SOCIAL	4.545.370.335,60	4.692.925.456,38	4.534.439.801,46	158.485.654,92

ESTAT D'EXECUCIÓ DEL PRESSUPOST D'INGRESSOS

RESUM PER ARTICLES (EN EUROS)

TRESORERIA: 01 GENERALITAT

EXERCICI: 2001

SITUACIÓ A 31 DE DESEMBRE DE 2001

ARTICLES	PREVISIONS PRESSUPOSTÀRIES	DRETS LIQUIDATS	COBRATS	PENDENT DE COBRAMENT
ART. 43 D'ORGANISMES AUTÒNOMS COMERCIALS I FINA	12,02	10.905.294,19	10.905.294,19	0,00
ART. 44 D'EMPRESES PÚBLIQUES I D'ALTRES ENS PÚB	12,02	2.462.192,21	2.462.192,21	0,00
ART. 46 D'ENS TERRITORIALS	24.340.990,23	18.436.714,23	18.436.714,23	0,00
ART. 47 D'EMPRESES PRIVADES	6,01	406.834,67	406.834,67	0,00
ART. 48 DE FAMÍLIES I INSTITUCIONS SENSE FINALI	6,01	238.733,61	238.733,61	0,00
ART. 49 DE L'EXTERIOR	27.169.365,21	60.177.384,96	704.196,13	59.473.188,83
TOTAL CAPÍTOL IV	8.913.531.505,21	9.394.827.806,00	9.097.914.266,54	296.913.539,46
ART. 52 INTERESSOS DE DIPÒSIT	9.435.890,04	7.535.733,01	7.535.733,01	0,00
ART. 54 LLOGUER DE BÉNS IMMOBLES	6,01	141.325,82	141.325,82	0,00
ART. 55 PRODUCTES DE CONCESSIONS I APROFITAMENT	6,01	563.816,17	563.816,17	0,00
ART. 59 ALTRES INGRESSOS PATRIMONIALS	180.309,64	770.877,28	770.877,28	0,00
TOTAL CAPÍTOL V	9.616.211,70	9.011.752,28	9.011.752,28	0,00
ART. 60 DE TERRENYS	6,01	105.558,55	105.558,55	0,00
ART. 61 D'ALTRES INVERSIONS REALS	6,01	6.469.771,78	6.469.771,78	0,00
ART. 68 REINTEGRAMENTS D'OPERACIONS DE CAPITAL	0,00	775.656,88	775.656,88	0,00
TOTAL CAPÍTOL VI	12,02	7.350.987,21	7.350.987,21	0,00
ART. 70 DE L'ADMINISTRACIÓ DE L'ESTAT	83.531.407,89	253.516.135,80	225.930.321,62	27.585.814,18

ESTAT D'EXECUCIÓ DEL PRESSUPOST D'INGRESSOS

RESUM PER ARTICLES (EN EUROS)

TRESORERIA: 01 GENERALITAT

EXERCICI: 2001

SITUACIÓ A 31 DE DESEMBRE DE 2001

ARTICLES	PREVISIONS PRESSUPOSTÀRIES	DRETS LIQUIDATS	COBRATS	PENDENT DE COBRAMENT
ART. 71 D'ORGANISMES AUTÒNOMS ADMINISTRATIUS	6,01	0,00	0,00	0,00
ART. 72 DE LA SEGURETAT SOCIAL DE L'ADMINISTRAC	84.778.853,85	32.993.977,76	32.993.977,76	0,00
ART. 73 D'ORGANISMES AUTÒNOMS COMERCIALS, INDUS	6,01	0,00	0,00	0,00
ART. 74 D'EMPRESES PÚBLIQUES I D'ALTRES ENS PÚB	12,02	1.424.532,27	1.424.532,27	0,00
ART. 76 D'ENS TERRITORIALS	18,03	5.774.928,40	5.774.928,40	0,00
ART. 77 D'EMPRESES PRIVADES	6,01	2.834.741,72	2.834.741,72	0,00
ART. 78 DE FAMÍLIES I INSTITUCIONS SENSE FINALI	6,01	3.005,06	3.005,06	0,00
ART. 79 DE L'EXTERIOR	94.407.011,41	522.535.534,03	508.899.457,94	13.636.076,09
TOTAL CAPÍTOL VII	262.717.327,24	819.082.855,04	777.860.964,77	41.221.890,27
ART. 83 REINTEGRAMENT DE PRÉSTECS CONCEDITS	6,01	2.918.289,74	2.918.289,74	0,00
ART. 85 ALIENACIÓ DE PARTICIPACIONS	6,01	0,00	0,00	0,00
TOTAL CAPÍTOL VIII	12,02	2.918.289,74	2.918.289,74	0,00
ART. 90 EMISSIÓ DE DEUTE I PRÉSTECS A LLARG TER	599.209.068,07	777.082.086,46	777.082.086,46	0,00
TOTAL CAPÍTOL IX	599.209.068,07	777.082.086,46	777.082.086,46	0,00
TOTAL GENERAL	13.395.215.650,58	14.643.326.767,70	14.215.900.231,98	427.426.535,72

ESTAT D'EXECUCIÓ DEL PRESSUPOST D'INGRESSOS

RESUM PER CAPÍTOLS (EN EUROS)

FULL: 1
DATA: 14-06-2002

TRESORERIA: 01 GENERALITAT

EXERCICI: 2001

SITUACIÓ A 31 DE DESEMBRE DE 2001

CAPÍTOLS			PREVISIONS PRESSUPOSTÀRIES	DRETS LIQUIDATS	COBRATS	PENDENT DE COBRAMENT
CAPÍTOL	I	IMPOSTOS DIRECTES	1.976.476.386,23	1.926.076.019,58	1.878.946.344,08	47.129.675,50
CAPÍTOL	II	IMPOSTOS INDIRECTES	1.281.021.239,77	1.299.135.532,05	1.278.659.793,01	20.475.739,04
CAPÍTOL	III	TAXES I ALTRES INGRESSOS	352.643.888,32	407.841.439,34	386.155.747,89	21.685.691,45
CAPÍTOL	IV	TRANSFERÈNCIES CORRENTS	8.913.531.505,21	9.394.827.806,00	9.097.914.266,54	296.913.539,46
CAPÍTOL	V	INGRESSOS PATRIMONIALS	9.616.211,70	9.011.752,28	9.011.752,28	0,00
CAPÍTOL	VI	ALIENACIÓ D'INVERSIONS REALS	12,02	7.350.987,21	7.350.987,21	0,00
CAPÍTOL	VII	TRANSFERÈNCIES DE CAPITAL	262.717.327,24	819.082.855,04	777.860.964,77	41.221.890,27
CAPÍTOL	VIII	ACTIUS FINANCERS	12,02	2.918.289,74	2.918.289,74	0,00
CAPÍTOL	IX	PASSIUS FINANCERS	599.209.068,07	777.082.086,46	777.082.086,46	0,00
TOTAL GENERAL			13.395.215.650,58	14.643.326.767,70	14.215.900.231,98	427.426.535,72

QUADRE DEMOSTRATIU DELS CRÈDITS AUTORITZATS EN L'ESTAT DE DESPESES I LES SEVES MODIFICACIONS (art. 81.1 a) TRLF)

ENTITAT: 01 GENERALITAT

	CRÈDITS INICIALS	ROMANENTS INCORPORATS	AMPLIACIONS DE CRÈDIT	AUGMENTS PER TRANSFERÈNCIA	MINORACIONS TRANSFERÈNCIA	ALTRES MODIFS. DE CRÈDIT	CRÈDITS DEFINITIUS
ARTIC. 10	3.071.405.325	0	0	106.214.581	36.302.511	1.251.400	3.142.568.795
ARTIC. 11	1.755.272.911	0	0	204.633.500	155.351.318	0	1.804.555.093
ARTIC. 12	333.812.628.454	0	544.620.482	4.415.873.535	4.038.634.789	492.640.800	335.227.128.482
ARTIC. 13	22.322.305.900	0	0	1.209.728.995	1.018.036.193	562.440.755	23.076.439.457
ARTIC. 15	2.318.185.527	0	0	477.950.385	196.959.823	10.352.040	2.609.528.129
ARTIC. 16	41.997.757.480	0	484.203.945	1.071.959.533	270.067.878	162.020.950	43.445.874.030
CAPÍT. 1	405.277.555.597	0	1.028.824.427	7.486.360.529	5.715.352.512	1.228.705.945	409.306.093.986
ARTIC. 20	8.327.464.356	6.250.944	0	482.949.899	424.426.823	104.393.623	8.496.631.999
ARTIC. 21	3.137.946.272	11.843.800	0	731.124.503	221.555.438	257.310.195	3.916.669.332
ARTIC. 22	61.228.076.524	681.278.151	460.949.795	11.113.917.976	5.376.339.460	7.625.132.374	75.733.015.360
ARTIC. 23	4.785.986.521	198.097.925	0	1.067.435.861	846.202.698	392.699.341	5.598.016.950
ARTIC. 26	6.635.545.684	0	0	0	0	570.341.802	7.205.887.486
CAPÍT. 2	84.115.019.357	897.470.820	460.949.795	13.395.428.239	6.868.524.419	8.949.877.335	100.950.221.127
ARTIC. 30	46.376.114.211	0	4.170.399.789	0	0	0	50.546.514.000
ARTIC. 31	24.476.416.932	0	0	0	0	0	24.476.416.932
ARTIC. 32	5.754.468.857	0	0	0	0	0	5.754.468.857
ARTIC. 33	261.287.724	0	0	0	0	0	261.287.724
ARTIC. 34	15.000.000	0	1.961.849	0	0	0	16.961.849
CAPÍT. 3	76.883.287.724	0	4.172.361.638	0	0	0	81.055.649.362
ARTIC. 41	12.279.709.706	97.104.083	0	110.166.769	10.869.247	499.466.604	12.975.577.915
ARTIC. 42	799.990.156.399	0	17.183.644.279	365.457.014	384.000.000	948.000.000	818.103.257.692
ARTIC. 43	640.838.118	8.959.679	0	33.287.387	10.810.310	0	672.274.874
ARTIC. 44	124.537.701.905	2.437.193.166	500.000.000	4.101.284.332	2.146.081.701	1.791.644.005	131.221.741.707
ARTIC. 45	0	0	0	2.000.000	0	0	2.000.000
ARTIC. 46	290.000.054.916	3.182.823.246	265.389.439	979.024.308	1.063.776.689	42.422.360.207	335.785.875.427
ARTIC. 47	18.250.198.000	4.980.458.440	0	1.313.377.087	1.179.831.614	14.672.546.143	38.036.748.056
ARTIC. 48	129.894.469.099	6.104.481.308	1.275.000.000	5.380.697.869	3.995.295.219	14.490.033.936	153.149.386.993
ARTIC. 49	45.000.000	0	0	4.825.194	14.420.000	0	35.405.194
CAPÍT. 4	1.375.638.128.143	16.811.019.922	19.224.033.718	12.290.119.960	8.805.084.780	74.824.050.895	1.489.982.267.858
ARTIC. 60	3.394.178.324	203.557.582	0	84.726.175	68.454.000	86.823.519	3.700.831.600
ARTIC. 61	23.265.501.614	2.401.757.511	915.574.860	1.579.221.236	4.861.186.327	919.524.938	24.220.393.832
ARTIC. 62	1.559.250.800	1.462.628.928	0	574.839.959	375.306.016	455.216.812	3.676.630.483
ARTIC. 63	1.347.843.000	29.888.464	0	223.520.000	974.519.000	0	626.732.464
ARTIC. 64	3.985.648.087	1.097.235.323	0	934.520.956	1.931.039.543	399.857.432	4.486.222.255
ARTIC. 65	2.936.890.723	1.455.786.690	0	813.686.276	566.637.028	103.113.684	4.742.840.345

ESTAT DE MODIFICACIÓ DELS CRÈDITS

ENTITAT: 01 GENERALITAT

	CRÈDITS INICIALS	ROMANENTS INCORPORATS	AMPLIACIONS DE CRÈDIT	AUGMENTS PER TRANSFERÈNCIA	MINORACIONS TRANSFERÈNCIA	ALTRES MODIFS. DE CRÈDIT	CRÈDITS DEFINITIUS
RTIC. 66	67.776.777.919	3.052.297.897	0	50.258.500	3.492.017.167	348.100.000	67.735.417.149
RTIC. 67	8.988.222.629	3.139.235.417	0	241.505.272	955.430.000	487.797.473	11.901.330.791
RTIC. 68	3.795.646.160	569.486.128	0	271.076.609	2.209.280.413	171.028.821	2.597.957.305
APÍT. 6	117.049.959.256	13.411.873.940	915.574.860	4.773.354.983	15.433.869.494	2.971.462.679	123.688.356.224
RTIC. 70	510.410.000	0	0	0	794.989.000	284.579.000	0
RTIC. 71	1.510.497.175	160.526.489	0	27.500.000	0	106.839.673	1.805.363.337
RTIC. 72	16.368.361.011	0	700.361.744	0	347.457.014	0	16.721.265.741
RTIC. 73	525.001.000	267.001.751	0	8.505.000	0	0	800.507.751
RTIC. 74	21.785.022.647	3.078.684.890	0	544.734.869	1.033.624.446	7.676.493.485	32.051.311.445
RTIC. 76	12.884.467.999	6.336.134.370	0	1.257.959.960	1.159.617.309	2.749.517.295	22.068.462.315
RTIC. 77	10.273.316.860	12.600.232.324	0	1.288.941.634	2.718.524.998	13.393.280.855	34.837.246.675
RTIC. 78	6.028.705.824	6.624.930.563	0	2.171.842.555	624.695.308	73.561.669.320	87.762.452.954
APÍT. 7	69.885.782.516	29.067.510.387	700.361.744	5.299.484.018	6.678.908.075	97.772.379.628	196.046.610.218
RTIC. 83	61.188.000	0	0	2.272.079	2.340.000	98.654.611	159.774.690
RTIC. 84	52.001.000	0	0	0	0	0	52.001.000
RTIC. 85	1.350.102.000	0	750.000.000	0	0	0	2.100.102.000
RTIC. 87	21.434.421.546	293.224.592	0	292,059.472	35.000.000	581.141.296	22.565.846.906
APÍT. 8	22.897.712.546	293.224.592	750.000.000	294.331.551	37.340.000	679.795.907	24.877.724.596
RTIC. 90	41.778.871.279	0	0	0	0	0	41.778.871.279
RTIC. 91	34.302.525.251	0	66.249.343.200	0	0	0	100.551.868.451
RTIC. 92	1.000	0	0	0	0	0	1.000
RTIC. 93	947.508.566	0	0	0	0	0	947.508.566
APÍT. 9	77.028.906.096	0	66.249.343.200	0	0	0	143.278.249.296
NTIT. 01	2.228.776.351.235	60.481.099.661	93.501.449.382	43.539.079.280	43.539.079.280	186.426.272.389	2.569.185.172.667

LIQUIDACIÓ DEL PRESSUPOST

EXERCICI : 2001

(MODIFICACIONS DE CRÈDIT EN EUROS)

ENTITAT: 01 GENERALITAT

	CRÈDITS INICIALS	ROMANENTS INCORPORATS	AMPLIACIONS DE CRÈDIT	AUGMENTS PER TRANSFERÈNCIA	MINORACIONS TRANSFERÈNCIA	ALTRES MODIFS. DE CRÈDIT	CRÈDITS DEFINITIUS
ARTIC. 10	18.459.517,78	0,00	0,00	638.362,49	218.182,49	7.521,07	18.887.218,85
ARTIC. 11	10.549.402,66	0,00	0,00	1.229.872,10	933.680,23	0,00	10.845.594,54
ARTIC. 12	2.006.254.302,97	0,00	3.273.235,02	26.539.934,46	24.272.683,93	2.960.830,84	2.014.755.619,35
ARTIC. 13	134.159.760,44	0,00	0,00	7.270.617,69	6.118.520,75	3.380.337,02	138.692.194,40
ARTIC. 15	13.932.575,62	0,00	0,00	2.872.539,67	1.183.752,38	62.217,01	15.683.579,92
ARTIC. 16	252.411.606,02	0,00	2.910.124,32	6.442.606,55	1.623.140,64	973.765,52	261.114.961,78
CAPÍT. 1	2.435.767.165,49	0,00	6.183.359,34	44.993.932,96	34.349.960,42	7.384.671,46	2.459.979.168,84
ARTIC. 20	50.049.068,77	37.568,93	0,00	2.902.587,35	2.550.856,58	627.418,31	51.065.786,78
ARTIC. 21	18.859.436,92	71.182,67	0,00	4.394.146,76	1.331.575,00	1.546.465,42	23.539.656,77
ARTIC. 22	367.988.151,19	4.094.564,15	2.770.364,06	66.795.992,31	32.312.450,93	45.827.968,54	455.164.589,33
ARTIC. 23	28.764.358,31	1.190.592,51	0,00	6.415.418,73	5.085.780,64	2.360.170,57	33.644.759,47
ARTIC. 26	39.880.432,75	0,00	0,00	0,00	0,00	3.427.823,27	43.308.256,02
CAPÍT. 2	505.541.447,94	5.393.908,26	2.770.364,06	80.508.145,15	41.280.663,15	53.789.846,11	606.723.048,37
ARTIC. 30	278.726.059,95	0,00	25.064.607,53	0,00	0,00	0,00	303.790.667,48
ARTIC. 31	147.106.228,48	0,00	0,00	0,00	0,00	0,00	147.106.228,48
ARTIC. 32	34.585.054,37	0,00	0,00	0,00	0,00	0,00	34.585.054,37
ARTIC. 33	1.570.370,85	0,00	0,00	0,00	0,00	0,00	1.570.370,85
ARTIC. 34	90.151,82	0,00	11.790,95	0,00	0,00	0,00	101.942,77
CAPÍT. 3	462.077.865,47	0,00	25.076.398,48	0,00	0,00	0,00	487.154.263,95
ARTIC. 41	73.802.541,72	583.607,29	0,00	662.115,62	65.325,49	3.001.854,75	77.984.793,88
ARTIC. 42	4.808.037.673,84	0,00	103.275.782,09	2.196.440,89	2.307.886,48	5.697.594,75	4.916.899.605,09
ARTIC. 43	3.851.514,66	53.848,76	0,00	200.061,23	64.971,27	0,00	4.040.453,37
ARTIC. 44	748.486.662,97	14.647.825,93	3.005.060,52	24.649.215,27	12.898.210,79	10.767.997,34	788.658.551,24
ARTIC. 45	0,00	0,00	0,00	12.020,24	0,00	0,00	12.020,24
ARTIC. 46	1.742.935.432,76	19.129.152,97	1.595.022,65	5.884.054,60	6.393.426,66	254.963.519,81	2.018.113.756,13
ARTIC. 47	109.685.899,05	29.933.158,08	0,00	7.893.555,27	7.090.930,81	88.183.778,34	228.605.459,93
ARTIC. 48	780.681.482,21	36.688.671,57	7.662.904,33	32.338.645,49	24.012.207,87	87.086.857,88	920.446.353,62
ARTIC. 49	270.455,45	0,00	0,00	29.000,00	86.665,95	0,00	212.789,50
CAPÍT. 4	8.267.751.662,66	101.036.264,60	115.538.769,59	73.865.108,61	52.919.625,32	449.701.602,87	8.954.973.783,00
ARTIC. 60	20.399.422,57	1.223.405,71	0,00	509.214,57	411.416,83	521.819,86	22.242.445,88
ARTIC. 61	139.828.480,85	14.434.853,36	5.502.715,73	9.491.310,78	29.216.318,24	5.526.456,18	145.567.498,66
ARTIC. 62	9.371.286,05	8.790.576,90	0,00	3.454.857,73	2.255.634,58	2.735.908,14	22.096.994,24
ARTIC. 63	8.100.699,58	179.633,29	0,00	1.343.382,26	5.856.977,15	0,00	3.766.737,97
ARTIC. 64	23.954.227,44	6.594.517,10	0,00	5.616.584,06	11.605.781,39	2.403.191,57	26.962.738,78
ARTIC. 65	17.651.068,74	8.749.454,22	0,00	4.890.353,01	3.405.557,13	619.725,72	28.505.044,57

ENTITAT: 01 GENERALITAT

	CRÈDITS INICIALS	ROMANENTS INCORPORATS	AMPLIACIONS DE CRÈDIT	AUGMENTS PER TRANSFERÈNCIA	MINORACIONS TRANSFERÈNCIA	ALTRES MODIFS. DE CRÈDIT	CRÈDITS DEFINITIUS
ARTIC. 66	407.346.639,25	18.344.679,82	0,00	302.059,67	20.987.445,86	2.092.123,14	407.098.056,02
ARTIC. 67	54.020.305,97	18.867.184,84	0,00	1.451.475,92	5.742.249,95	2.931.721,86	71.528.438,64
ARTIC. 68	22.812.292,86	3.422.680,56	0,00	1.629.203,23	13.278.042,70	1.027.903,92	15.614.037,87
CAPÍT. 6	703.484.423,31	80.606.985,80	5.502.715,73	28.688.441,23	92.759.423,83	17.858.850,39	743.381.992,63
ARTIC. 70	3.067.625,88	0,00	0,00	0,00	4.777.980,12	1.710.354,24	0,00
ARTIC. 71	9.078.270,86	964.783,63	0,00	165.278,33	0,00	642.119,37	10.850.452,18
ARTIC. 72	98.375.830,97	0,00	4.209.258,86	0,00	2.088.258,71	0,00	100.496.831,11
ARTIC. 73	3.155.319,56	1.604.712,84	0,00	51.116,08	0,00	0,00	4.811.148,48
ARTIC. 74	130.930.623,05	18.503.268,84	0,00	3.273.922,50	6.212.208,03	46.136.655,04	192.632.261,40
ARTIC. 76	77.437.212,26	38.080.934,51	0,00	7.560.491,63	6.969.440,39	16.524.931,76	132.634.129,76
ARTIC. 77	61.743.877,85	75.728.921,45	0,00	7.746.695,24	16.338.664,30	80.495.239,11	209.376.069,35
ARTIC. 78	36.233.251,74	39.816.634,59	0,00	13.053.036,64	3.754.494,42	442.114.536,80	527.462.965,36
CAPÍT. 7	420.022.012,17	174.699.255,86	4.209.258,86	31.850.540,42	40.141.045,97	587.623.836,32	1.178.263.857,64
ARTIC. 83	367.747,29	0,00	0,00	13.655,47	14.063,68	592.926,15	960.265,23
ARTIC. 84	312.532,30	0,00	0,00	0,00	0,00	0,00	312.532,30
ARTIC. 85	8.114.276,44	0,00	4.507.590,78	0,00	0,00	0,00	12.621.867,22
ARTIC. 87	128.823.468,00	1.762.315,29	0,00	1.755.312,78	210.354,24	3.492.729,53	135.623.471,36
CAPÍT. 8	137.618.024,03	1.762.315,29	4.507.590,78	1.768.968,25	224.417,92	4.085.655,68	149.518.136,11
ARTIC. 90	251.096.073,46	0,00	0,00	0,00	0,00	0,00	251.096.073,46
ARTIC. 91	206.162.328,87	0,00	398.166.571,71	0,00	0,00	0,00	604.328.900,57
ARTIC. 92	6,01	0,00	0,00	0,00	0,00	0,00	6,01
ARTIC. 93	5.694.641,17	0,00	0,00	0,00	0,00	0,00	5.694.641,17
CAPÍT. 9	462.953.049,51	0,00	398.166.571,71	0,00	0,00	0,00	861.119.621,21
ENTIT. 01	13.395.215.650,58	363.498.729,81	561.955.028,55	261.675.136,62	261.675.136,61	1120.444.462,83	15.441.113.871,75

LIQUIDACIÓ DE L'ESTAT DE DESPESES. PROCÉS DE GESTIÓ.
(art. 81.1 b) TRLF)

ENTITAT: 01 GENERALITAT

COMPTE	CRÈDITS DEFINITIUS	AUTORITZACIONS	SALDO DE PRESSUPOST	DISPOSICIONS	SALDO D'AUTO-RITZACIONS	OBLIGACIONS RECONEGUDES	SALDO DE DISPOSICIONS	ROMANENTS ANUL.LATS
ART.10	3.142.568.795	3.101.885.784	40.683.011	3.101.885.784	0	3.101.885.784	0	40.683.011
ART.11	1.804.555.093	1.763.680.497	40.874.596	1.763.680.497	0	1.763.680.497	0	40.874.596
ART.12	335.227.128.482	334.695.796.371	531.332.111	334.695.796.371	0	334.695.796.371	0	531.332.111
ART.13	23.076.439.457	23.009.960.319	66.479.138	23.009.960.319	0	23.009.960.319	0	66.479.138
ART.15	2.609.528.129	2.564.511.377	45.016.752	2.564.511.377	0	2.564.511.377	0	45.016.752
ART.16	43.445.874.030	42.415.661.047	1030.212.983	42.415.661.047	0	42.415.661.047	0	1030.212.983
CAP. 1	409.306.093.986	407.551.495.395	1754.598.591	407.551.495.395	0	407.551.495.395	0	1754.598.591
ART.20	8.496.631.999	8.399.982.143	96.649.856	8.356.511.758	43.470.385	8.219.965.629	136.546.129	276.666.370
ART.21	3.916.669.332	3.825.882.776	90.786.556	3.815.960.264	9.922.512	3.752.176.734	63.783.530	164.492.598
ART.22	75.733.015.360	73.730.485.356	2002.530.004	73.713.145.299	17.340.057	73.367.103.400	346.041.899	2365.911.960
ART.23	5.598.016.950	5.392.974.999	205.041.951	5.392.974.999	0	5.298.204.385	94.770.614	299.812.565
ART.26	7.205.887.486	7.205.879.892	7.594	7.205.879.892	0	7.205.879.892	0	7.594
CAP. 2	100.950.221.127	98.555.205.166	2395.015.961	98.484.472.212	70.732.954	97.843.330.040	641.142.172	3106.891.087
ART.30	50.546.514.000	45.988.870.224	4557.643.776	45.988.870.224	0	45.988.870.224	0	4557.643.776
ART.31	24.476.416.932	20.665.011.852	3811.405.080	20.665.011.852	0	20.665.011.852	0	3811.405.080
ART.32	5.754.468.857	4.682.855.496	1071.613.361	4.682.855.496	0	4.682.855.496	0	1071.613.361
ART.33	261.287.724	0	261.287.724	0	0	0	0	261.287.724
ART.34	16.961.849	16.961.849	0	16.961.849	0	16.961.849	0	0
CAP. 3	81.055.649.362	71.353.699.421	9701.949.941	71.353.699.421	0	71.353.699.421	0	9701.949.941
ART.41	12.975.577.915	12.914.712.992	60.864.923	12.914.712.992	0	12.885.894.747	28.818.245	89.683.168
ART.42	818.103.257.692	818.103.256.692	1.000	818.103.256.692	0	818.103.256.692	0	1.000
ART.43	672.274.874	672.272.874	2.000	672.272.874	0	662.996.183	9.276.691	9.278.691
ART.44	131.221.741.707	130.950.146.293	271.595.414	130.945.905.460	4.240.833	128.690.950.797	2254.954.663	2530.790.910
ART.45	2.000.000	2.000.000	0	2.000.000	0	0	2.000.000	2.000.000
ART.46	335.785.875.427	334.600.901.829	1184.973.598	333.687.231.064	913.670.765	328.616.222.969	5071.008.095	7169.652.458
ART.47	38.036.748.056	37.098.557.684	938.190.372	36.086.489.535	1012.068.149	25.155.251.251	10931.238.284	12881.496.805
ART.48	153.149.386.993	151.770.433.695	1378.953.298	151.272.516.325	497.917.370	142.890.656.328	8381.859.997	10258.730.665
ART.49	35.405.194	33.877.322	1.527.872	33.877.322	0	27.627.322	6.250.000	7.777.872
CAP. 4	1489.982.267.858	1486.146.159.381	3836.108.477	1483.718.262.264	2427.897.117	1457.032.856.289	26685.405.975	32949.411.569
ART.60	3.700.831.600	3.661.286.317	39.545.283	3.625.351.029	35.935.288	3.517.498.474	107.852.555	183.333.126
ART.61	24.220.393.832	23.629.501.574	590.892.258	23.603.970.831	25.530.743	21.806.104.680	1797.866.151	2414.289.152
ART.62	3.676.630.483	3.307.046.196	369.584.287	3.301.542.185	5.504.011	2.481.557.160	819.985.025	1195.073.323
ART.63	626.732.464	620.795.480	5.936.984	620.795.480	0	518.414.861	102.380.619	108.317.603
ART.64	4.486.222.255	4.181.341.361	304.880.894	4.177.565.561	3.775.800	3.747.750.460	429.815.101	738.471.795
ART.65	4.742.840.345	4.667.461.261	75.379.084	4.667.368.681	92.580	3.906.282.234	761.086.447	836.558.111

ENTITAT: 01 GENERALITAT

COMPTE	CRÈDITS DEFINITIUS	AUTORITZACIONS	SALDO DE PRESSUPOST	DISPOSICIONS	SALDO D'AUTO-RITZACIONS	OBLIGACIONS RECONEGUDES	SALDO DE DISPOSICIONS	ROMANENTS ANUL.LATS
ART.66	67.735.417.149	67.672.100.663	63.316.486	67.671.100.663	1.000.000	65.795.229.443	1875.871.220	1940.187.706
ART.67	11.901.330.791	11.853.195.185	48.135.606	11.841.477.343	11.717.842	9.233.791.967	2607.685.376	2667.538.824
ART.68	2.597.957.305	2.511.354.264	86.603.041	2.509.655.288	1.698.976	2.228.995.043	280.660.245	368.962.262
CAP. 6	123.688.356.224	122.104.082.301	1584.273.923	122.018.827.061	85.255.240	113.235.624.322	8783.202.739	10452.731.902
ART.70	0	0	0	0	0	0	0	0
ART.71	1.805.363.337	1.805.359.337	4.000	1.805.359.337	0	1.783.359.337	22.000.000	22.004.000
ART.72	16.721.265.741	16.721.265.741	0	16.721.265.741	0	16.721.265.741	0	0
ART.73	800.507.751	797.893.603	2.614.148	797.893.603	0	769.599.630	28.293.973	30.908.121
ART.74	32.051.311.445	31.757.171.421	294.140.024	31.757.171.421	0	27.049.534.335	4707.637.086	5001.777.110
ART.76	22.068.462.315	21.373.462.444	694.999.871	20.901.796.658	471.665.786	14.076.454.643	6825.342.015	7992.007.672
ART.77	34.837.246.675	30.481.786.412	4355.460.263	30.449.145.534	32.640.878	20.424.963.675	10024.181.859	14412.283.000
ART.78	87.762.452.954	86.132.989.050	1629.463.904	86.085.660.847	47.328.203	77.649.569.159	8436.091.688	10112.883.795
CAP. 7	196.046.610.218	189.069.928.008	6976.682.210	188.518.293.141	551.634.867	158.474.746.520	30043.546.621	37571.863.698
ART.83	159.774.690	146.493.911	13.280.779	146.493.911	0	146.493.911	0	13.280.779
ART.84	52.001.000	52.000.000	1.000	52.000.000	0	52.000.000	0	1.000
ART.85	2.100.102.000	2.100.097.374	4.626	2.100.097.374	0	2.100.097.374	0	4.626
ART.87	22.565.846.906	22.351.150.937	214.695.969	22.351.150.937	0	22.321.499.410	29.651.527	244.347.496
CAP. 8	24.877.724.596	24.649.742.222	227.982.374	24.649.742.222	0	24.620.090.695	29.651.527	257.633.901
ART.90	41.778.871.279	38.100.091.738	3678.779.541	38.100.091.738	0	38.100.091.738	0	3678.779.541
ART.91	100.551.868.451	100.551.868.451	0	100.551.868.451	0	100.551.868.451	0	0
ART.92	1.000	0	1.000	0	0	0	0	1.000
ART.93	947.508.566	0	947.508.566	0	0	0	0	947.508.566
CAP. 9	143.278.249.296	138.651.960.189	4626.289.107	138.651.960.189	0	138.651.960.189	0	4626.289.107
ENT.01	2569.185.172.667	2538.082.272.083	31.102.900.584	2534.946.751.905	3.135.520.178	2468.763.802.871	66.182.949.034	100.421.369.796

Generalitat de Catalunya

Intervenció General

LIQUIDACIÓ DEL PRESSUPOST

(GESTIÓ DE LA DESPESA EN EUROS)

EXERCICI : 2001

ENTITAT: 01 GENERALITAT

COMPTE	CRÈDITS DEFINITIUS	AUTORITZACIONS	SALDO DE PRESSUPOST	DISPOSICIONS	SALDO D'AUTORITZACIONS	OBLIGACIONS RECONEGUDES	SALDO DE DISPOSICIONS	ROMANENTS ANUL.LATS
ART.10	18.887.218,85	18.642.709,03	244.509,82	18.642.709,03	0,00	18.642.709,03	0,00	244.509,82
ART.11	10.845.594,54	10.599.933,27	245.661,27	10.599.933,27	0,00	10.599.933,27	0,00	245.661,27
ART.12	2.014.755.619,35	2.011.562.249,05	3.193.370,30	2.011.562.249,05	0,00	2.011.562.249,05	0,00	3.193.370,30
ART.13	138.692.194,40	138.292.646,73	399.547,67	138.292.646,73	0,00	138.292.646,73	0,00	399.547,67
ART.15	15.683.579,92	15.413.023,79	270.556,13	15.413.023,79	0,00	15.413.023,79	0,00	270.556,13
ART.16	261.114.961,78	254.923.257,05	6.191.704,73	254.923.257,05	0,00	254.923.257,05	0,00	6.191.704,73
CAP. 1	2.459.979.168,84	2.449.433.818,92	10.545.349,92	2.449.433.818,92	0,00	2.449.433.818,92	0,00	10.545.349,92
ART.20	51.065.786,78	50.484.909,45	580.877,33	50.223.647,17	261.262,28	49.402.988,41	820.658,76	1.662.798,37
ART.21	23.539.656,77	22.994.018,58	545.638,19	22.934.383,09	59.635,50	22.551.036,35	383.346,74	988.620,42
ART.22	455.164.589,33	443.129.141,61	12.035.447,72	443.024.925,77	104.215,84	440.945.172,07	2.079.753,70	14.219.417,26
ART.23	33.644.759,47	32.412.432,53	1.232.326,94	32.412.432,53	0,00	31.842.849,67	569.582,86	1.801.909,81
ART.26	43.308.256,02	43.308.210,38	45,64	43.308.210,38	0,00	43.308.210,38	0,00	45,64
CAP. 2	606.723.048,37	592.328.712,55	14.394.335,82	591.903.598,94	425.113,62	588.050.256,88	3.853.342,06	18.672.791,50
ART.30	303.790.667,48	276.398.676,72	27.391.990,77	276.398.676,72	0,00	276.398.676,72	0,00	27.391.990,77
ART.31	147.106.228,48	124.199.222,60	22.907.005,88	124.199.222,60	0,00	124.199.222,60	0,00	22.907.005,88
ART.32	34.585.054,37	28.144.528,36	6.440.526,01	28.144.528,36	0,00	28.144.528,36	0,00	6.440.526,01
ART.33	1.570.370,85	0,00	1.570.370,85	0,00	0,00	0,00	0,00	1.570.370,85
ART.34	101.942,77	101.942,77	0,00	101.942,77	0,00	101.942,77	0,00	
CAP. 3	487.154.263,95	428.844.370,45	58.309.893,51	428.844.370,45	0,00	428.844.370,45	0,00	58.309.893,51
ART.41	77.984.793,88	77.618.988,33	365.805,55	77.618.988,33	0,00	77.445.787,19	173.201,14	539.006,70
ART.42	4.916.899.605,09	4.916.899.599,08	6,01	4.916.899.599,08	0,00	4.916.899.599,08	0,00	6,01
ART.43	4.040.453,37	4.040.441,35	12,02	4.040.441,35	0,00	3.984.687,31	55.754,04	55.766,06
ART.44	788.658.551,24	787.026.229,93	1.632.321,31	787.000.742,01	25.487,92	773.448.191,54	13.552.550,47	15.210.359,71
ART.45	12.020,24	12.020,24	0,00	12.020,24	0,00	0,00	12.020,24	12.020,24
ART.46	2.018.113.756,13	2.010.991.921,37	7.121.834,76	2.005.500.649,48	5.491.271,89	1.975.023.277,01	30.477.372,47	43.090.479,11
ART.47	228.605.459,93	222.966.822,23	5.638.637,70	216.884.170,15	6.082.652,08	151.186.104,91	65.698.065,25	77.419.355,02
ART.48	920.446.353,62	912.158.677,38	8.287.676,23	909.166.133,72	2.992.543,66	858.790.140,56	50.375.993,15	61.656.213,05
ART.49	212.789,50	203.606,81	9.182,70	203.606,81	0,00	166.043,55	37.563,26	46.745,95
CAP. 4	8.954.973.783,00	8.931.918.306,72	23.055.476,28	8.917.326.351,17	14.591.955,55	8.756.943.831,15	60.382.520,02	198.029.951,85
ART.60	22.242.445,88	22.004.773,94	237.671,94	21.788.798,51	215.975,43	21.140.591,60	648.206,91	1.101.854,28
ART.61	145.567.498,66	142.016.164,67	3.551.333,99	141.862.721,81	153.442,86	131.057.328,62	10.805.393,19	14.510.170,04
ART.62	22.096.994,24	19.875.747,94	2.221.246,30	19.842.668,16	33.079,77	14.914.458,91	4.928.209,25	7.182.535,33
ART.63	3.766.737,97	3.731.055,98	35.681,99	3.731.055,98	0,00	3.115.736,07	615.319,91	651.001,91
ART.64	26.962.738,78	25.130.367,71	1.832.371,08	25.107.674,69	22.693,02	22.524.433,91	2.583.240,78	4.438.304,88
ART.65	28.505.044,57	28.052.007,15	453.037,42	28.051.450,73	556,42	23.477.229,06	4.574.221,67	5.027.815,51

Generalitat de Catalunya

Intervenció General

LIQUIDACIÓ DEL PRESSUPOST

(GESTIÓ DE LA DESPESA EN EUROS)

EXERCICI : 2001

ENTITAT: 01 GENERALITAT

COMPTE	CRÈDITS DEFINITIUS	AUTORITZACIONS	SALDO DE PRESSUPOST	DISPOSICIONS	SALDO D'AUTORITZACIONS	OBLIGACIONS RECONEGUDES	SALDO DE DISPOSICIONS	ROMANENTS ANUL.LATS
ART.66	407.098.056,02	406.717.516,28	380.539,74	406.711.506,15	6.010,12	395.437.293,06	11.274.213,09	11.660.762,96
ART.67	71.528.438,64	71.239.137,82	289.300,82	71.168.712,17	70.425,65	55.496.207,42	15.672.504,75	16.032.231,22
ART.68	15.614.037,87	15.093.543,11	520.494,76	15.083.332,06	10.211,05	13.396.530,01	1.686.802,04	2.217.507,86
CAP. 6	743.381.992,63	733.860.314,60	9.521.678,04	733.347.920,26	512.394,32	680.559.808,66	52.788.111,59	62.822.183,99
ART.70	0,00	0,00	0,00	0,00	0,00	0,00	0,00	
ART.71	10.850.452,18	10.850.428,14	24,04	10.850.428,14	0,00	10.718.205,48	132.222,66	132.246,70
ART.72	100.496.831,11	100.496.831,11	0,00	100.496.831,11	0,00	100.496.831,11	0,00	
ART.73	4.811.148,48	4.795.437,13	15.711,35	4.795.437,13	0,00	4.625.386,93	170.050,20	185.761,55
ART.74	192.632.261,40	190.864.444,25	1.767.817,15	190.864.444,25	0,00	162.570.975,53	28.293.468,72	30.061.285,87
ART.76	132.634.129,76	128.457.096,41	4.177.033,35	125.622.327,95	2.834.768,47	84.601.196,27	41.021.131,68	48.032.933,49
ART.77	209.376.069,35	183.199.225,97	26.176.843,38	183.003.050,34	196.175,63	122.756.504,00	60.246.546,34	86.619.565,35
ART.78	527.462.965,36	517.669.690,06	9.793.275,30	517.385.241,83	284.448,23	466.683.309,65	50.701.932,18	60.779.655,71
CAP. 7	1.178.263.857,64	1.136.333.153,07	41.930.704,57	1.133.017.760,75	3.315.392,33	952.452.408,97	80.565.351,78	225.811.448,67
ART.83	960.265,23	880.446,14	79.819,09	880.446,14	0,00	880.446,14	0,00	79.819,09
ART.84	312.532,30	312.526,29	6,01	312.526,29	0,00	312.526,29	0,00	6,01
ART.85	12.621.867,22	12.621.839,42	27,80	12.621.839,42	0,00	12.621.839,42	0,00	27,80
ART.87	135.623.471,36	134.333.122,60	1.290.348,76	134.333.122,60	0,00	134.154.913,33	178.209,27	1.468.558,03
CAP. 8	149.518.136,11	148.147.934,45	1.370.201,66	148.147.934,45	0,00	147.969.725,18	178.209,27	1.548.410,93
ART.90	251.096.073,46	228.986.163,13	22.109.910,34	228.986.163,13	0,00	228.986.163,13	0,00	22.109.910,34
ART.91	604.328.900,57	604.328.900,57	0,00	604.328.900,57	0,00	604.328.900,57	0,00	
ART.92	6,01	0,00	6,01	0,00	0,00	0,00	0,00	6,01
ART.93	5.694.641,17	0,00	5.694.641,17	0,00	0,00	0,00	0,00	5.694.641,17
CAP. 9	861.119.621,21	833.315.063,70	27.804.557,52	833.315.063,70	0,00	833.315.063,70	0,00	27.804.557,52
ENT.01	15.441.113.871,75	15.254.181.674,46	186.932.197,32	15.235.336.818,64	18.844.855,82	14.837.569.283,91	397.767.534,72	603.544.58

LIQUIDACIÓ DE L'ESTAT DE DESPESES. PROCÉS DE PAGAMENT.
(art. 81.1 b) TRLF)

ENTITAT: 01 GENERALITAT

	OBLIGACIONS RECONEGUDES	PAGAMENTS ORDENATS	PENDENT D'ORDENAR	PAGAMENTS EFECTIUS	PENDENT DE PAGAR	TOTAL PENDENT
ARTIC. 10	3.101.885.784	3.101.885.784	0	3.097.671.966	4.213.818	4.213.818
ARTIC. 11	1.763.680.497	1.763.680.497	0	1.754.904.811	8.775.686	8.775.686
ARTIC. 12	334.695.796.371	334.695.796.371	0	334.692.427.936	3.368.435	3.368.435
ARTIC. 13	23.009.960.319	23.009.960.319	0	23.004.261.885	5.698.434	5.698.434
ARTIC. 15	2.564.511.377	2.564.511.377	0	2.543.958.493	20.552.884	20.552.884
ARTIC. 16	42.415.661.047	42.415.661.047	0	42.398.242.054	17.418.993	17.418.993
CAPÍT. 1	407.551.495.395	407.551.495.395	0	407.491.467.145	60.028.250	60.028.250
ARTIC. 20	8.219.965.629	8.219.965.629	0	7.026.180.728	1.193.784.901	1.193.784.901
ARTIC. 21	3.752.176.734	3.752.176.734	0	2.482.784.410	1.269.392.324	1.269.392.324
ARTIC. 22	73.367.103.400	73.361.769.400	5.334.000	52.507.705.304	20.854.064.096	20.859.398.096
ARTIC. 23	5.298.204.385	5.298.204.385	0	4.797.738.487	500.465.898	500.465.898
ARTIC. 26	7.205.879.892	7.205.879.892	0	6.336.734.164	869.145.728	869.145.728
CAPÍT. 2	97.843.330.040	97.837.996.040	5.334.000	73.151.143.093	24.686.852.947	24.692.186.947
ARTIC. 30	45.988.870.224	45.988.870.224	0	45.988.870.224	0	0
ARTIC. 31	20.665.011.852	20.665.011.852	0	20.665.011.852	0	0
ARTIC. 32	4.682.855.496	4.682.855.496	0	4.682.855.496	0	0
ARTIC. 33	0	0	0	0	0	0
ARTIC. 34	16.961.849	16.961.849	0	16.961.849	0	0
CAPÍT. 3	71.353.699.421	71.353.699.421	0	71.353.699.421	0	0
ARTIC. 41	12.885.894.747	12.885.894.747	0	12.055.047.519	830.847.228	830.847.228
ARTIC. 42	818.103.256.692	786.260.969.689	31.842.287.003	785.840.246.600	420.723.089	32.263.010.092
ARTIC. 43	662.996.183	662.996.183	0	662.996.183	0	0
ARTIC. 44	128.690.950.797	128.690.950.797	0	117.998.848.753	10.692.102.044	10.692.102.044
ARTIC. 45	0	0	0	0	0	0
ARTIC. 46	328.616.222.969	328.616.222.969	0	322.455.258.093	6.160.964.876	6.160.964.876
ARTIC. 47	25.155.251.251	25.153.650.127	1.601.124	21.105.457.048	4.048.193.079	4.049.794.203
ARTIC. 48	142.890.656.328	142.480.871.891	409.784.437	131.981.474.571	10.499.397.320	10.909.181.757
ARTIC. 49	27.627.322	27.627.322	0	22.802.128	4.825.194	4.825.194
CAPÍT. 4	1.457.032.856.289	1.424.779.183.725	32.253.672.564	1.392.122.130.895	32.657.052.830	64.910.725.394
ARTIC. 60	3.517.498.474	3.517.498.474	0	3.467.998.711	49.499.763	49.499.763
ARTIC. 61	21.806.104.680	21.806.104.680	0	18.034.041.879	3.772.062.801	3,772.062.801
ARTIC. 62	2.481.557.160	2.481.557.160	0	1.952.599.188	528.957.972	528.957.972
ARTIC. 63	518.414.861	518.414.861	0	507.865.152	10.549.709	10.549.709
ARTIC. 64	3.747.750.460	3.747.750.460	0	3.098.216.181	649.534.279	649.534.279
ARTIC. 65	3.906.282.234	3.906.282.234	0	3.268.780.229	637.502.005	637.502.005

ENTITAT: 01 GENERALITAT

	OBLIGACIONS RECONEGUDES	PAGAMENTS ORDENATS	PENDENT D'ORDENAR	PAGAMENTS EFECTIUS	PENDENT DE PAGAR	TOTAL PENDENT
ARTIC. 66	65.795.229.443	65.795.229.443	0	47.794.575.934	18.000.653.509	18.000.653.509
ARTIC. 67	9.233.791.967	9.233.791.967	0	8.492.801.389	740.990.578	740.990.578
ARTIC. 68	2.228.995.043	2.228.995.043	0	1.586.771.441	642.223.602	642.223.602
CAPÍT. 6	113.235.624.322	113.235.624.322	0	88.203.650.104	25.031.974.218	25.031.974.218
ARTIC. 70	0	0	0	0	0	0
ARTIC. 71	1.783.359.337	1.783.359.337	0	1.653.589.070	129.770.267	129.770.267
ARTIC. 72	16.721.265.741	16.358.066.783	363.198.958	16.358.066.783	0	363.198.958
ARTIC. 73	769.599.630	769.599.630	0	494.102.831	275.496.799	275.496.799
ARTIC. 74	27.049.534.335	27.049.534.335	0	16.141.144.308	10.908.390.027	10.908.390.027
ARTIC. 76	14.076.454.643	14.076.454.643	0	12.069.665.134	2.006.789.509	2.006.789.509
ARTIC. 77	20.424.963.675	20.424.963.675	0	18.337.948.536	2.087.015.139	2.087.015.139
ARTIC. 78	77.649.569.159	77.649.569.159	0	76.893.160.940	756.408.219	756.408.219
CAPÍT. 7	158.474.746.520	158.111.547.562	363.198.958	141.947.677.602	16.163.869.960	16.527.068.918
ARTIC. 83	146.493.911	146.493.911	0	130.154.408	16.339.503	16.339.503
ARTIC. 84	52.000.000	52.000.000	0	52.000.000	0	0
ARTIC. 85	2.100.097.374	2.100.097.374	0	1.900.097.374	200.000.000	200.000.000
ARTIC. 87	22.321.499.410	22.321.499.410	0	19.674.139.866	2.647.359.544	2.647.359.544
CAPÍT. 8	24.620.090.695	24.620.090.695	0	21.756.391.648	2.863.699.047	2.863.699.047
ARTIC. 90	38.100.091.738	38.100.091.738	0	38.100.091.738	0	0
ARTIC. 91	100.551.868.451	100.551.868.451	0	100.551.868.451	0	0
ARTIC. 92	0	0	0	0	0	0
ARTIC. 93	0	0	0	0	0	0
CAPÍT. 9	138.651.960.189	138.651.960.189	0	138.651.960.189	0	0
ENTIT. 01	2.468.763.802.871	2.436.141.597.349	32.622.205.522	2.334.678.120.097	101.463.477.252	134.085.682.774

Generalitat de Catalunya

Intervenció General

LIQUIDACIÓ DEL PRESSUPOST

(GESTIÓ DEL PAGAMENT EN EUROS)

EXERCICI : 2001

ENTITAT: 01 GENERALITAT

	OBLIGACIONS RECONEGUDES	PAGAMENTS ORDENATS	PENDENT D'ORDENAR	PAGAMENTS EFECTIUS	PENDENT DE PAGAR	TOTAL PENDENT
ARTIC. 10	18.642.709,03	18.642.709,03	0,00	18.617.383,47	25.325,56	25.325,56
ARTIC. 11	10.599.933,27	10.599.933,27	0,00	10.547.190,33	52.742,94	52.742,94
ARTIC. 12	2.011.562.249,05	2.011.562.249,05	0,00	2.011.542.004,35	20.244,70	20.244,70
ARTIC. 13	138.292.646,73	138.292.646,73	0,00	138.258.398,45	34.248,28	34.248,28
ARTIC. 15	15.413.023,79	15.413.023,79	0,00	15.289.498,47	123.525,32	123.525,32
ARTIC. 16	254.923.257,05	254.923.257,05	0,00	254.818.566,79	104.690,26	104.690,26
CAPÍT. 1	2.449.433.818,92	2.449.433.818,92	0,00	2.449.073.041,86	360.777,06	360.777,06
ARTIC. 20	49.402.988,41	49.402.988,41	0,00	42.228.196,65	7.174.791,76	7.174.791,76
ARTIC. 21	22.551.036,35	22.551.036,35	0,00	14.921.834,83	7.629.201,52	7.629.201,52
ARTIC. 22	440.945.172,07	440.913.114,08	32.057,99	315.577.664,61	125.335.449,47	125.367.507,46
ARTIC. 23	31.842.849,67	31.842.849,67	0,00	28.834.989,04	3.007.860,63	3.007.860,63
ARTIC. 26	43.308.210,38	43.308.210,38	0,00	38.084.539,35	5.223.671,03	5.223.671,03
CAPÍT. 2	588.050.256,88	588.018.198,89	32.057,99	439.647.224,48	148.370.974,41	148.403.032,40
ARTIC. 30	276.398.676,72	276.398.676,72	0,00	276.398.676,72	0,00	0,00
ARTIC. 31	124.199.222,60	124.199.222,60	0,00	124.199.222,60	0,00	0,00
ARTIC. 32	28.144.528,36	28.144.528,36	0,00	28.144.528,36	0,00	0,00
ARTIC. 33	0,00	0,00	0,00	0,00	0,00	0,00
ARTIC. 34	101.942,77	101.942,77	0,00	101.942,77	0,00	0,00
CAPÍT. 3	428.844.370,45	428.844.370,45	0,00	428.844.370,45	0,00	0,00
ARTIC. 41	77.445.787,19	77.445.787,19	0,00	72.452.294,78	4.993.492,41	4.993.492,41
ARTIC. 42	4.916.899.599,08	4.725.523.599,88	191.375.999,20	4.722.995.003,19	2.528.596,69	193.904.595,89
ARTIC. 43	3.984.687,31	3.984.687,31	0,00	3.984.687,31	0,00	0,00
ARTIC. 44	773.448.191,54	773.448.191,54	0,00	709.187.364,04	64.260.827,50	64.260.827,50
ARTIC. 45	0,00	0,00	0,00	0,00	0,00	0,00
ARTIC. 46	1.975.023.277,01	1.975.023.277,01	0,00	1.937.995.132,36	37.028.144,65	37.028.144,65
ARTIC. 47	151.186.104,91	151.176.481,96	9.622,95	126.846.351,54	24.330.130,41	24.339.753,36
ARTIC. 48	858.790.140,56	856.327.286,50	2.462.854,07	793.224.637,72	63.102.648,78	65.565.502,85
ARTIC. 49	166.043,55	166.043,55	0,00	137.043,55	29.000,00	29.000,00
CAPÍT. 4	8.756.943.831,15	8.563.095.354,94	193.848.476,22	8.366.822.514,49	196.272.840,44	390.121.316,66
ARTIC. 60	21.140.591,60	21.140.591,60	0,00	20.843.092,03	297.499,57	297.499,57
ARTIC. 61	131.057.328,62	131.057.328,62	0,00	108.386.774,60	22.670.554,02	22.670.554,02
ARTIC. 62	14.914.458,91	14.914.458,91	0,00	11.735.357,47	3.179.101,44	3.179.101,44
ARTIC. 63	3.115.736,07	3.115.736,07	0,00	3.052.331,04	63.405,03	63.405,03
ARTIC. 64	22.524.433,91	22.524.433,91	0,00	18.620.654,27	3.903.779,64	3.903.779,64
ARTIC. 65	23.477.229,06	23.477.229,06	0,00	19.645.764,84	3.831.464,22	3.831.464,22

Generalitat de Catalunya

Intervenció General

LIQUIDACIÓ DEL PRESSUPOST

(GESTIÓ DEL PAGAMENT EN EUROS)

EXERCICI : 2001

ENTITAT: 01 GENERALITAT

	OBLIGACIONS RECONEGUDES	PAGAMENTS ORDENATS	PENDENT D'ORDENAR	PAGAMENTS EFECTIUS	PENDENT DE PAGAR	TOTAL PENDENT
ARTIC. 66	395.437.293,06	395.437.293,06	0,00	287.251.186,60	108.186.106,46	108.186.106,46
ARTIC. 67	55.496.207,42	55.496.207,42	0,00	51.042.764,35	4.453.443,07	4.453.443,07
ARTIC. 68	13.396.530,01	13.396.530,01	0,00	9.536.688,43	3.859.841,59	3.859.841,59
CAPÍT. 6	680.559.808,66	680.559.808,66	0,00	530.114.613,63	150.445.195,04	150.445.195,04
ARTIC. 70	0,00	0,00	0,00	0,00	0,00	0,00
ARTIC. 71	10.718.205,48	10.718.205,48	0,00	9.938.270,47	779.935,01	779.935,01
ARTIC. 72	100.496.831,11	98.313.961,41	2.182.869,70	98.313.961,41	0,00	2.182.869,70
ARTIC. 73	4.625.386,93	4.625.386,93	0,00	2.969.617,82	1.655.769,11	1.655.769,11
ARTIC. 74	162.570.975,53	162.570.975,53	0,00	97.010.231,08	65.560.744,46	65.560.744,46
ARTIC. 76	84.601.196,27	84.601.196,27	0,00	72.540.148,41	12.061.047,86	12.061.047,86
ARTIC. 77	122.756.504,00	122.756.504,00	0,00	110.213.290,40	12.543.213,61	12.543.213,61
ARTIC. 78	466.683.309,65	466.683.309,65	0,00	462.137.204,69	4.546.104,95	4.546.104,95
CAPÍT. 7	952.452.408,97	950.269.539,27	2.182.869,70	853.122.724,28	97.146.815,00	99.329.684,70
ARTIC. 83	880.446,14	880.446,14	0,00	782.243,75	98.202,39	98.202,39
ARTIC. 84	312.526,29	312.526,29	0,00	312.526,29	0,00	0,00
ARTIC. 85	12.621.839,42	12.621.839,42	0,00	11.419.815,21	1.202.024,21	1.202.024,21
ARTIC. 87	134.154.913,33	134.154.913,33	0,00	118.243.962,03	15.910.951,31	15.910.951,31
CAPÍT. 8	147.969.725,18	147.969.725,18	0,00	130.758.547,28	17.211.177,91	17.211.177,91
ARTIC. 90	228.986.163,13	228.986.163,13	0,00	228.986.163,13	0,00	0,00
ARTIC. 91	604.328.900,57	604.328.900,57	0,00	604.328.900,57	0,00	0,00
ARTIC. 92	0,00	0,00	0,00	0,00	0,00	0,00
ARTIC. 93	0,00	0,00	0,00	0,00	0,00	0,00
CAPÍT. 9	833.315.063,70	833.315.063,70	0,00	833.315.063,70	0,00	0,00
ENTIT. 01	14.837.569.283,91	14.641.505.880,01	196.063.403,91	14.031.698.100,17	609.807.779,86	805.871.183,77

COMPTE GENERAL DE TRESORERIA (art. 81.3 TRLF)

Generalitat de Catalunya

Intervenció General

ADMINISTRACIÓ DE LA GENERALITAT

COMPTE GENERAL DE TRESORERIA

	INGRESSOS	PAGAMENTS
Pressupost corrent	2.365.326.776.002	2.334.678.120.097
Pressupostos tancats	53.313.800.102	98.268.036.336
Operacions de la Tresoreria	3.130.059.267.723	3.118.727.653.455
Total	**5.548.699.843.827**	**5.551.673.809.888**

Existències a final de l'any anterior		14.130.153.726
Total ingressos	5.548.699.843.827	
Total pagaments	5.551.673.809.888	
Variació neta de tresoreria en l'exercici		-2.973.966.061
Existències a final del present exercici		11.156.187.665

Detall, per caixes, de les existències finals	BANC D'ESPANYA	BANCA PRIVADA	TOTAL
Tresoreria de la D.G. Pressupostos i Tresor	1.162.470.039	2.453.608.502	3.616.078.541
Delegació Territorial de Barcelona	17.687.610	6.024.010.564	6.041.698.174
Delegació Territorial de Girona	9.374	597.908.813	597.918.187
Delegació Territorial de Lleida	8.434.863	327.310.379	335.745.242
Delegació Territorial de Tarragona	158.053.214	406.694.307	564.747.521
TOTAL	**1.346.655.100**	**9.809.532.565**	**11.156.187.665**

RESULTAT DE L'EXERCICI. (art. 81.6 TRLF)

Generalitat de Catalunya

Intervenció General

ADMINISTRACIÓ DE LA GENERALITAT

LIQUIDACIÓ DEL PRESSUPOST

OPERACIONS CORRENTS			
Drets liquidats	2.169.156.403.703		
Obligacions reconegudes	2.033.781.381.145		
Liquidació d'Operacions Corrents		**135.375.022.558**	
OPERACIONS DE CAPITAL			
Drets liquidats	137.507.021.278		
Obligacions reconegudes	271.710.370.842		
Liquidació d'Operacions de Capital		**-134.203.349.564**	
LIQUIDACIÓ PER OPERACIONS REALS			**1.171.672.994**
ACTIUS FINANCERS			
Drets liquidats	485.562.556		
Obligacions reconegudes	24.620.090.695		
Liquidació d'Actius Financers		**-24.134.528.139**	
PASSIUS FINANCERS			
Drets liquidats	129.295.580.037		
Obligacions reconegudes	138.651.960.189		
Liquidació de Passius Financers		**-9.356.380.152**	
LIQUIDACIÓ PER OPERACIONS FINANCERES			**-33.490.908.291**
TOTAL LIQUIDACIÓ DEL PRESSUPOST			**-32.319.235.297**

BALANÇ DE SITUACIÓ

Generalitat de Catalunya

Intervenció General

BALANÇ DE SITUACIÓ A 31.12.2001

ACTIU				PASSIU			
IMMOBILITZAT	1.653.396.589.929			**FONS PROPIS**	241.154.596.875		
Inversions destinades a l'ús general		712.810.356.563		Patrimoni		188.321.671.857	
Infraestructures i altres béns destinats a l'ús general			800.724.180.118	Patrimoni			188.321.671.857
Infraestructures i alt. béns destinats a l'ús gral.en curs			79.835.215.234				
Béns del patrimoni històric, artístic i cultural			8.898.513.810	Resultats d'exercicis anteriors		-4.499.840.659	
Provisions			-176.647.552.599	Resultats negatius d'exercicis anteriors			-4.499.840.659
Immobilitzat immaterial		4.783.997.039		Resultats de l'exercici		57.332.765.677	
Estudis, projectes i altre immobilitzat Immaterial			18.365.677.245				
Concessions administratives			2.024.999.964				
Amortitzacions			-15.606.680.170	**CREDITORS A LLARG TERMINI**	1.308.106.408.787		
Immobilitzat material		475.058.166.798		Deute Generalitat		791.435.087.033	
Terrenys			34.203.402.374	Deute Generalitat			791.435.087.033
Edificis i altres construccions			335.068.945.537				
Edificis en règim de cens emfitèutic			51.627.880.218	Altres deutors a llarg termini		516.671.321.754	
Instal·lacions tècniques i maquinaria			11.480.651.703				
Utillatge i mobiliari			82.274.931.685	Crèdits a llarg termini en moneda nacional			310.960.233.447
Altre immobilitzat material			87.962.465.077	Creditors no pressupostaris infraestructures			149.580.338.899
Amortitzacions			-127.560.109.796	Acomptes per infraestructures i béns ús gral en curs			-22.599.102.360
Inversions financeres permanents		460.744.069.529		Proveïdors d'immobilitzat a llarg termini			78.729.851.768
Inv. financ. permanents en empreses públiques			356.843.617.618				
Inv. financ. permanents en O.A. Cials i Financers			150.376.517.555	**CREDITORS CURT TERMINI**	296.255.461.607		
Inv. Financ. Permanents en O.O.A.A.			12.815.833.000	Emissió d'obligacions i altres valors negociables		89.689.430.938	
Altres inversions financeres permanents			332.560.000				
Provisions			-59.624.458.644	Operacions Tresoreria a curt termini			61.342.832.046
				Interessos d'obligacions i altres emissions			28.346.598.892
DESPESES A DISTRIBUIR EN DIVERSOS EXERCICIS	36.409.701.591			Creditors		206.566.030.669	
CIRCULANT	155.710.175.749			Creditors pressupostaris			144.368.777.252
Deutors		144.500.074.360		Creditors no pressupostaris			24.535.594.952
Deutors pressupostaris			164.513.626.150	Administracions públiques			32.787.269.313
Deutors no pressupostaris			343.448.210	Fiances i dipòsits rebuts a curt termini			4.874.389.152
Provisions			-20.357.000.000				
Inversions Financeres Temporals		53.913.724					
Altres inversions i crèdits a curt termini			53.913.724				
Tresoreria		11.156.187.665					
TOTAL GENERAL	**1.845.516.467.269**			**TOTAL GENERAL**	**1.845.516.467.269**		

Generalitat de Catalunya

Intervenció General

BALANÇ DE SITUACIÓ A 31.12.2001 EN EUROS

ACTIU			PASSIU		
IMMOBILITZAT	9.937.113.638,94		**FONS PROPIS**	1.449.368.317,50	
Inversions destinades a l'ús general	4.284.076.524,24		Patrimoni	1.131.836.043,04	
Infraestructures i altres béns destinats a l'ús general		4.812.449.245,24	Patrimoni		1.131.836.043,04
Infraestructures i alt. béns destinats a l'ús gral.en curs		479.819.307,12			
Béns del patrimoni històric, artístic i cultural		53.481.145,11	Resultats d'exercicis anteriors	-27.044.587,04	
Provisions		-1.061.673.173,22	Resultats negatius d'exercicis anteriors		-27.044.587,04
Immobilitzat immaterial	28.752.401,28		Resultats de l'exercici	344.576.861,50	
Estudis, projectes i altre immobilitzat Immaterial		110.379.943,29			
Concessions administratives		12.170.494,90			
Amortitzacions		-93.798.036,91	**CREDITORS A LLARG TERMINI**	7.861.877.855,03	
Immobilitzat material	2.855.157.085,32		Deute Generalitat	4.756.620.671,41	
Terrenys i Construccions		205.566.588,38	Deute Generalitat		4.756.620.671,41
Edificis i altres construccions		2.013.804.920,71			
Edificis en règim de cens emfitèutic		310.289.809,35	Altres deutors a llarg termini	3.105.257.183,62	
Instal·lacions tècniques i maquinaria		69.000.106,40			
Utillatge i mobiliari		494.482.298,30	Crèdits a llarg termini en moneda nacional		1.868.908.642,84
Altre immobilitzat material		528.665.062,43	Creditors no pressupostaris infraestructures		898.995.942,56
Amortitzacions		-766.651.700,24	Acomptes per infraestructures i béns ús gral en curs		-135.823.340,67
Inversions financeres permanents	2.769.127.628,10		Proveïdors d'immobilitzat a llarg termini		473.175.938,89
Inv. financ. permanents en empreses públiques		2.144.673.335,61			
Inv. financ. permanents en O.A. Cials i Financers		903.781.072,66	**CREDITORS CURT TERMINI**	1.780.531.184,16	
Inv. Financ. Permanents en O.O.A.A.		77.024.707,61			
Altres inversions financeres permanents		1.998.725,85	Emissió d'obligacions i altres valors negociables	539.044.336,29	
Provisions		-358.350.213,62			
			Operacions Tresoreria a curt termini		368.677.845,77
DESPESES A DISTRIBUIR EN DIVERSOS EXERCICIS	218.826.713,73		Interessos d'obligacions i altres emissions		170.366.490,52
			Creditors	1.241.486.847,87	
CIRCULANT	935.837.004,01		Creditors pressupostaris		867.673.826,24
Deutors	868.462.937,75		Creditors no pressupostaris		147.461.895,54
			Administracions públiques		197.055.457,27
Deutors pressupostaris		988.746.806,52	Fiances i dipòsits rebuts a curt termini		29.295.668,82
Deutors no pressupostaris		2.064.165,31			
Provisions		-122.348.034,09			
Inversions Financeres Temporals	324.028,01				
Altres inversions i crèdits a curt termini		324.028,01			
Tresoreria	67.050.038,25				
TOTAL GENERAL	**11.091.777.356,68**		**TOTAL GENERAL**	**11.091.777.356,68**	

Generalitat de Catalunya

Intervenció General

BALANÇ DE SITUACIÓ A 31.12.2001

ACTIU	2001	2000
IMMOBILITZAT	1.653.396.589.929	1.554.516.008.030
Inversions destinades a l'ús general	712.810.356.563	645.509.283.388
Infraestructures i altres béns destinats a l'ús general	800.724.180.118	723.535.413.292
Infraestructures i alt. béns destinats a l'ús gral.en curs	79.835.215.234	74.202.494.246
Béns del patrimoni històric, artístic i cultural	8.898.513.810	8.404.444.847
Provisions	-176.647.552.599	-160.633.068.997
Immobilitzat immaterial	4.783.997.039	3.927.355.729
Estudis, projectes i altre immobilitzat Immaterial	18.365.677.245	16.136.682.202
Concessions administratives	2.024.999.964	2.024.999.964
Amortitzacions	-15.606.680.170	-14.234.326.437
Immobilitzat material	475.058.166.798	460.502.824.889
Terrenys	34.203.402.374	30.823.467.365
Edificis i altres construccions	335.068.945.537	328.454.142.352
Edificis en règim de cens emfitèutic	51.627.880.218	45.522.563.995
Instal.lacions tècniques i maquinària	11.480.651.703	9.130.353.776
Utillatge i mobiliari	82.274.931.685	78.527.181.225
Altre immobilitzat material	87.962.465.077	75.091.231.764
Amortitzacions	-127.560.109.796	-107.046.115.588
Inversions financeres permanents	460.744.069.529	444.576.544.024
Inv. financ. permanents en empreses públiques	356.843.617.618	332.370.020.834
Inv. financ. permanents en O.A. Cials i Financers	150.376.517.555	149.606.917.925
Inv. Financ. Permanents en O.O.A.A.	12.815.833.000	11.439.578.704
Altres inversions financeres permanents	332.560.000	894.627
Provisions	-59.624.458.644	-48.840.868.066
DESPESES A DISTRIBUIR EN DIVERSOS EXERCICIS	36.409.701.591	34.744.110.277
CIRCULANT	155.710.175.749	174.989.117.430
Deutors	144.500.074.360	160.806.571.743
Deutors pressupostaris	164.513.626.150	186.570.149.399
Deutors no pressupostaris	343.448.210	202.422.344
Provisions	-20.357.000.000	-25.966.000.000
Inversions Financeres Temporals	53.913.724	52.391.961
Altres inversions i crèdits a curt termini	53.913.724	52.391.961
Tresoreria	11.156.187.665	14.130.153.726
TOTAL GENERAL	**1.845.516.467.269**	**1.764.249.235.737**

PASSIU	2001	2000
FONS PROPIS	241.154.596.875	183.821.831.198
Patrimoni	188.321.671.857	188.321.671.857
Patrimoni	188.321.671.857	188.321.671.857
Resultats d'exercicis anteriors	-4.499.840.659	-60.248.151.101
Resultats negatius d'exercicis anteriors	-4.499.840.659	-60.248.151.101
Resultats de l'exercici	57.332.765.677	55.748.310.442
PROVISIONS PER A RISCOS I DESPESA		
CREDITORS A LLARG TERMINI	1.308.106.408.787	1.280.567.760.891
Deute Generalitat	791.435.087.033	731.512.048.834
Deute Generalitat	791.435.087.033	731.512.048.834
Interessos deute		
Altres deutors a llarg termini	516.671.321.754	549.055.712.057
Crèdits a llarg termini en moneda nacional	310.960.233.447	355.949.102.886
Creditors no pressupostaris infraestructures	149.580.338.899	135.592.046.457
Acomptes per infraestructures i béns ús gral en curs	-22.599.102.360	-15.751.913.102
Proveïdors d'immobilitzat a llarg termini	78.729.851.768	73.266.475.816
CREDITORS CURT TERMINI	296.255.461.607	299.859.643.648
Emissió d'obligacions i altres valors negociables	89.689.430.938	111.545.578.953
Operacions Tresoreria a curt termini	61.342.832.046	85.633.380.958
Interessos d'obligacions i altres emissions	28.346.598.892	25.912.197.995
Creditors	206.566.030.669	188.314.064.695
Creditors pressupostaris	144.368.777.252	137.773.991.949
Creditors no pressupostaris	24.535.594.952	13.222.678.634
Administracions públiques	32.787.269.313	32.596.249.577
Fiances i dipòsits rebuts a curt termini	4.874.389.152	4.721.144.535
TOTAL GENERAL	**1.845.516.467.269**	**1.764.249.235.737**

COMPTE DE RESULTATS

COMPTE DEL RESULTAT ECONOMICOPATRIMONIAL
EXERCICI 2001

DEURE			HAVER			
DESPESES			**INGRESSOS**			
DESPESES DE GESTIÓ ORDINÀRIA, DE FUNCIONAMENT DELS SERVEIS I PRESTACIONS SOCIALS	624.856.011.275		**VENDES I PRESTACIONS DE SERVEIS**	1.117.540.996		
Despeses de personal		421.251.554.932	Vendes		43.082.789	
Sous, salaris i similars		366.027.888.822	Prestacions de serveis		1.074.458.207	
Càrregues socials		55.223.666.110	**INGRESSOS DE GESTIÓ ORDINÀRIA**	592.278.351.638		
Prestacions socials		595.030.903	Ingressos tributaris		592.278.351.638	
Dotacions per a amortitzacions d'immobilitzat i variacions de fons de provisió per a reparacions		37.900.831.543	**ALTRES INGRESSOS EN GESTIÓ ORDINÀRIA**	12.944.304.866		
Dotacions amortització immobilitzat		21.886.347.941	Reintegraments		2.116.169.742	
Dotació provisió reparació extraordinària d'infraestructures		16.014.483.602	Altres ingressos de gestió		3.995.236.715	
Variació de provisions de tràfic		-5.609.000.000	Ingressos accessoris i altres de gestió corrent			3.995.236.715
Dotació a la provisió de risc d'insolvència		-5.609.000.000	Altres interessos i ingressos assimilats		6.832.898.409	
Altres despeses de gestió		83.598.534.193	**TRANSFERÈNCIES I SUBVENCIONS**	1.699.440.876.878		
Serveis exteriors		83.342.543.993	Transferències corrents		1.563.167.819.331	
Tributs		255.990.200	Transferències de capital		136.273.057.547	
Despeses financeres i assimilables		75.928.364.463	**BENEFICIS I INGRESSOS EXTRAORDINARIS**	29.222.861.135		
Variació de les provisions d'inversions financeres		11.190.695.619	Ingressos i beneficis d'altres exercicis		29.222.861.135	
Diferències negatives de canvi		-378				
TRANSFERENCIES I SUBVENCIONS	1.612.954.643.842					
Transferències corrents		1.306.492.264.058				
Subvencions corrents		150.540.592.231				
Transferrències de capital		155.921.787.553				
PÈRDUES I DESPESES EXTRAORDINÀRIES	39.860.514.719					
Despeses i pèrdues d'altres exercicis		39.860.514.719				
ESTALVI	57.332.765.677					
TOTAL GENERAL	**2.335.003.935.513**		**TOTAL GENERAL**	**2.335.003.935.513**		

COMPTE DEL RESULTAT ECONOMICOPATRIMONIAL
EXERCICI 2001 EN EUROS

DEURE			HAVER		
DESPESES			**INGRESSOS**		
DESPESES DE GESTIÓ ORDINÀRIA, DE FUNCIONAMENT DELS SERVEIS I PRESTACIONS SOCIALS	3.755.460.262,73		**VENDES I PRESTACIONS DE SERVEIS**	6.716.556,66	
Despeses de personal		2.531.772.835,05	Vendes		258.932,78
Sous, salaris i similars		2.199.871.917,24	Prestacions de serveis		6.457.623,88
Càrregues socials		331.900.917,81	**INGRESSOS DE GESTIÓ ORDINÀRIA**	3.559.664.584,99	
Prestacions socials		3.576.207,75	Ingressos tributaris		3.559.664.584,99
Dotacions per a amortitzacions d'immobilitzat i variacions de fons de provisió per a reparacions		227.788.585,24	**ALTRES INGRESSOS EN GESTIÓ ORDINÀRIA**	77.796.839,07	
Dotacions amortització immobilitzat		131.539.600,33	Reintegraments		12.718.436,30
Dotació provisió reparació extraordinària d'infraestructures		96.248.984,90	Altres ingressos de gestió		24.011.856,26
Variació de provisions de tràfic		-33.710.768,93	Ingressos accessoris i altres de gestió corrent		24.011.856,26
Dotació a la provisió de risc d'insolvència		-33.710.768,93	Altres interessos i ingressos assimilats		41.066.546,52
Altres despeses de gestió		502.437.309,59	**TRANSFERÈNCIES I SUBVENCIONS**	10.213.845.376,88	
Serveis exteriors		500.898.777,50	Transferències corrents		9.394.827.806,01
Tributs		1.538.532,09	Transferències de capital		819.017.570,87
Despeses financeres i assimilables		456.338.661,08	**BENEFICIS I INGRESSOS EXTRAORDINARIS**	175.632.932,67	
Variació de les provisions d'inversions financeres		67.257.435,23	Ingressos i beneficis d'altres exercicis		175.632.932,67
Diferències negatives de canvi		-2,27			
TRANSFERENCIES I SUBVENCIONS	9.694.052.647,71				
Transferències corrents		7.852.176.649,83			
Subvencions corrents		904.767.181,32			
Transferrències de capital		937.108.816,57			
PÈRDUES I DESPESES EXTRAORDINÀRIES	239.566.518,33				
Despeses i pèrdues d'altres exercicis		239.566.518,33			
ESTALVI	344.576.861,50				
TOTAL GENERAL	**14.033.656.290,27**		**TOTAL GENERAL**	**14.033.656.290,27**	

COMPTE DEL RESULTAT ECONOMICOPATRIMONIAL
EXERCICI 2001

DEURE	2001	2000
DESPESES		
DESPESES DE GESTIÓ ORDINÀRIA, DE FUNCIONAMENT DELS SERVEIS I PRESTACIONS SOCIALS	624.856.011.275	588.178.816.436
Despeses de personal	421.251.554.932	397.606.139.909
Sous, salaris i similars	366.027.888.822	347.049.775.111
Càrregues socials	55.223.666.110	50.556.364.798
Prestacions socials	595.030.903	599.400.895
Dotacions per a amortitzacions d'immobilitzati variacions de fons de provisió per a reparacions	37.900.831.543	32.541.230.774
Dotacions amortització immobilitzat	21.886.347.941	19.233.682.508
Dotació provisió reparació extraordinària d'infraestructures	16.014.483.602	13.307.548.266
Variació de provisions de tràfic	-5.609.000.000	5.700.000.000
Dotació a la provisió de risc d'insolvència	-5.609.000.000	5.700.000.000
Altres despeses de gestió	83.598.534.193	73.634.717.974
Serveis exteriors	83.342.543.993	73.425.873.673
Tributs	255.990.200	208.844.301
Despeses financeres i assimilables	75.928.364.463	74.528.586.218
Variació de les provisions d'inversions financeres	11.190.695.619	3.307.455.301
Diferències negatives de canvi	-378	261.285.365
TRANSFERENCIES I SUBVENCIONS	1.612.954.643.842	1.504.147.397.699
Transferències corrents	1.306.492.264.058	1.219.374.174.025
Subvencions corrents	150.540.592.231	153.925.990.533
Transferrències de capital	155.921.787.553	130.847.233.141
PERDUES I DESPESES EXTRAORDINÀRIES	39.860.514.719	10.642.290.035
Despeses i pèrdues d'altres exercicis	39.860.514.719	10.642.290.035
ESTALVI	57.332.765.677	55.748.310.442
TOTAL GENERAL	**2.335.003.935.513**	**2.158.716.814.612**

HAVER	2001	2000
INGRESSOS		
VENDES I PRESTACIONS DE SERVEIS	1.117.540.996	967.065.740
Vendes	43.082.789	49.948.037
Prestacions de serveis	1.074.458.207	917.117.703
INGRESSOS DE GESTIÓ ORDINÀRIA	592.278.351.638	570.508.950.272
Ingressos tributaris	592.278.351.638	570.508.950.272
ALTRES INGRESSOS EN GESTIÓ ORDINÀRIA	12.944.304.866	15.721.505.261
Reintegraments	2.116.169.742	3.014.296.177
Altres ingressos de gestió	3.995.236.715	9.335.022.340
Ingressos accessoris i altres de gestió corrent	3.995.236.715	4.335.022.340
Excés de provisions de riscos i despeses		5.000.000.000
Altres interessos i ingressos assimilats	6.832.898.409	3.110.901.020
Diferències positives de canvi		261.285.724
TRANSFERÈNCIES I SUBVENCIONS	1.699.440.876.878	1.562.813.064.045
Transferències corrents	1.563.167.819.331	1.466.764.803.506
Transferències de capital	136.273.057.547	96.048.260.539
BENEFICIS I INGRESSOS EXTRAORDINÀRIS	29.222.861.135	8.706.229.294
Ingressos i beneficis d'altres exercicis	29.222.861.135	8.706.229.294
DESESTALVI		
TOTAL GENERAL	**2.335.003.935.513**	**2.158.716.814.612**

ESTAT DEMOSTRATIU DE L'EVOLUCIÓ I DE LA SITUACIÓ DE LES INVERSIONS AMB ESPECIFICACIÓ DE LA SEVA INCIDÈNCIA COMARCAL. (art. 81.7 RLF)

INVERSIONS DE LA GENERALITAT DE CATALUNYA

Data: 02/07/2002

Distribució territorial de les obligacions reconegudes per comarques

Pressupost: 2001
Nat. Econòmica: Inversions reals
Secció: RESUM DE LES SECCIONS
Àmbit orgànic: Serveis Pressupostaris

Xifres en pta

	COMARQUES	Secció 01 Parlament	Secció 02 Presidència	Secció 04 Governació i Rel. Inst.	Secció 05 Economia Finances i Planif.	Secció 06 Ensenyament	Secció 07 Cultura
1	Alt Camp					3.999.999	17.990.272
2	Alt Empordà					45.208.247	104.696.383
3	Alt Penedès					11.755.422	44.733.248
4	Alt Urgell					3.793.839	
5	Alta Ribagorça					665.000	1.834.000
6	Anoia					21.638.289	2.125.333
7	Bages					47.364.088	14.962.523
8	Baix Camp					71.989.586	1.568.622
9	Baix Ebre		27.412.443			28.447.225	6.625.325
10	Baix Empordà					22.734.592	20.271.794
11	Baix Llobregat					233.680.741	184.184
12	Baix Penedès					67.262.794	
13	Barcelonès	734.400.000	750.027.612	80.048.922	502.787.217	1.314.237.557	581.924.858
14	Berguedà						11.350.725
15	Cerdanya						
16	Conca de Barberà					3.640.826	67.118
17	Garraf					26.019.436	299.976
18	Les Garrigues					10.673.878	2.498.540
19	Garrotxa					21.359.999	4.812.960
20	Gironès		3.315.925			59.501.295	50.559.039
21	Maresme					72.991.367	9.231.573
22	Montsià					16.266.401	24.262.272
23	La Noguera					2.848.575	5.369.438
24	Osona					4.637.534	765.817
25	Pallars Jussà					1.160.000	7.530.099
26	Pallars Sobirà						9.861.578
27	Pla d'Urgell					7.021.204	
28	Pla de L'Estany					17.631.985	
29	Priorat					3.056.896	45.532
30	Ribera d'Ebre					29.158.200	43.974.103
31	Ripollès						23.625.934
32	Segarra					15.502.019	22.757.957
33	Segrià		219.398	651.161		165.042.355	32.068.458
34	La Selva					55.861.010	1.375.525
35	Solsonès					359.250	
36	Tarragonès		20.079.346			253.149.314	118.214.773
37	Terra Alta					19.491.350	
38	Urgell					3.943.093	6.166.646
39	Vall d'Aran						104.594
40	Vallès Occidental					262.804.232	157.178.343
41	Vallès Oriental					96.532.905	3.123.116
	Tot Comarcalitzat	734.400.000	801.054.724	80.700.083	502.787.217	3.021.430.503	1.332.160.658
	No Comarcalitzat			246.318.614		9.802.106.634	1.176.789.005
	TOTAL	734.400.000	801.054.724	327.018.697	502.787.217	12.823.537.137	2.508.949.663

Font: Generalitat de Catalunya. Dept. Economia i Finances. D.G. Prog. Econòmica

Ref.: CS200116.XLS

INVERSIONS DE LA GENERALITAT DE CATALUNYA

Data: 02/07/2002

Distribució territorial de les obligacions reconegudes per comarques

Pressupost: 2001
Nat. Econòmica: Inversions reals
Secció: RESUM DE LES SECCIONS
Àmbit orgànic: Serveis Pressupostaris

Xifres en pta

	COMARQUES	Secció 08 Sanitat i Seg. Social	Secció 09 P.T.O.P.	Secció 10 Agric., Ramad. i Pesca	Secció 11 Treball	Secció 12 Justícia	Secció 13 Indústria Comerç i Turisme
1	Alt Camp		23.714.355		197.203	869.081	
2	Alt Empordà		94.854.021	91.217.843	15.295.084	52.119.894	
3	Alt Penedès		67.605.763	8.457.097	498.520	24.849.088	
4	Alt Urgell		69.825.653	15.378.113	998.656	9.087.976	
5	Alta Ribagorça		37.320.903				
6	Anoia		608.074.146		560.691	3.713.303	
7	Bages		193.328.642	24.152.890	622.747	14.148.146	825.200
8	Baix Camp		195.338.432	27.780.267	3.297.016	66.438.055	
9	Baix Ebre	2.210.032	163.105.802	82.278.006	713.419	13.336.164	8.516.837
10	Baix Empordà		73.552.683	190.145.571	540.744	1.618.334	
11	Baix Llobregat		275.910.127	2.367.025	13.998.044	156.169.723	
12	Baix Penedès		9.688.262	2.999.998	3.913.307	23.521.986	
13	Barcelonès	60.680.040	85.169.546	282.759.325	1.329.993.588	1.345.468.746	253.138.478
14	Berguedà		259.849.884	16.393.376	3.534.656	20.877.040	1.093.044
15	Cerdanya		5.979.967	5.488.076		16.661.235	
16	Conca de Barberà		10.735.593				
17	Garraf		49.133.907	1.196.888	4.785.516	56.077.998	727.543
18	Les Garrigues		2.275.119	3.828.111			
19	Garrotxa		125.981.587		263.087	97.011	134.483
20	Gironès		82.591.645	9.028.183	43.096.546	111.120.925	2.172.334
21	Maresme		122.712.471	5.716.118	6.821.667	7.304.421	
22	Montsià		28.424.073	20.939.875	1.665.779		
23	La Noguera		97.802.761	8.157.800	1.028.124	370.620	
24	Osona		116.375.584		7.076.881	212.083	810.933
25	Pallars Jussà		160.753.809	5.793.902	666.594		
26	Pallars Sobirà		158.699.875	411.786			
27	Pla d'Urgell				22.004		
28	Pla de L'Estany		26.761.022				
29	Priorat		42.025.325	101.578.775		127.045	
30	Ribera d'Ebre		380.934.766	5.046.481	76.734		115.072
31	Ripollès		37.017.822	12.727.333	962.644	684.098	664.680
32	Segarra		34.600.033	2.407.000		137.460	
33	Segrià		882.037.995	22.117.231	24.976.539	237.926.281	23.664.442
34	La Selva		356.577.827	5.269.231		5.069.313	
35	Solsonès		108.191.579	12.019.211			
36	Tarragonès		74.893.083	2.200.176	79.039.559	77.021.018	2.048.840
37	Terra Alta		35.715.460	17.404.315			1.276.000
38	Urgell		15.088.330	6.018.107	1.182.596		
39	Vall d'Aran		136.299.246		27.508.894		
40	Vallès Occidental		433.464.826		23.932.926	605.515.001	
41	Vallès Oriental		111.827.799	2.200.000	2.669.941	310.589.048	
	Tot Comarcalitzat	62.890.072	5.794.239.723	993.478.110	1.599.939.706	3.161.131.093	295.187.886
	No Comarcalitzat		62.288.660.966	8.226.220.235	28.361.880	2.121.707.607	134.483
	TOTAL	62.890.072	68.082.900.689	9.219.698.345	1.628.301.586	5.282.838.700	295.322.369

Font: Generalitat de Catalunya. Dept. Economia i Finances. D.G. Prog. Econòmica

Ref.: CS200116.XLS

INVERSIONS DE LA GENERALITAT DE CATALUNYA

Data: 02/07/2002

Distribució territorial de les obligacions reconegudes per comarques

Pressupost: 2001
Nat. Econòmica: Inversions reals
Secció: RESUM DE LES SECCIONS
Àmbit orgànic: Serveis Pressupostaris

Xifres en pta

	COMARQUES	Secció 15 Consell Consultiu	Secció 18 Sindicatura de Comptes	Secció 20 Benestar Social	Secció 21 Despeses Divers. Dept.	Secció 22 Medi Ambient	Secció 23 Comis. Jurid. Assessora
1	Alt Camp					231.145.191	
2	Alt Empordà			3.733.724		61.270.003	
3	Alt Penedès						
4	Alt Urgell					65.330.263	
5	Alta Ribagorça					123.931.794	
6	Anoia						
7	Bages			13.584.989		101.999.967	
8	Baix Camp					20.638.682	
9	Baix Ebre					64.164.305	
10	Baix Empordà					324.362.088	
11	Baix Llobregat			20.761.770			
12	Baix Penedès						
13	Barcelonès			107.713.202	3.997.438.647	98.710.015	
14	Berguedà					75.207.025	
15	Cerdanya					21.944.692	
16	Conca de Barberà					60.878.614	
17	Garraf						
18	Les Garrigues						
19	Garrotxa			323.428		46.282.648	
20	Gironès			19.706.193		5.937.642	
21	Maresme			12.570.495			
22	Montsià			462.524		9.198.096	
23	La Noguera			4.653.214		2.164.625	
24	Osona					2.049.217	
25	Pallars Jussà			459.128		26.559.079	
26	Pallars Sobirà					38.883.347	
27	Pla d'Urgell					185.507	
28	Pla de L'Estany			11.996.536			
29	Priorat					10.310.203	
30	Ribera d'Ebre					141.000	
31	Ripollès			7.686.876		22.867.293	
32	Segarra						
33	Segrià			8.358.820		25.789.669	
34	La Selva					3.482.096	
35	Solsonès					47.710.728	
36	Tarragonès			6.510.906		3.756.254	
37	Terra Alta					9.613.472	
38	Urgell			261.000			
39	Vall d'Aran					6.809.052	
40	Vallès Occidental			18.469.274		8.941.639	
41	Vallès Oriental			649.384			
	Tot Comarcalitzat			237.901.463	3.997.438.647	1.520.264.206	
	No Comarcalitzat	57.300.000	17.000.000	507.826.585	389.000.000	1.656.378.691	11.807.026
	TOTAL	57.300.000	17.000.000	745.728.048	4.386.438.647	3.176.642.897	11.807.026

Font: Generalitat de Catalunya. Dept. Economia i Finances. D.G. Prog. Econòmica

Ref.: CS200116.XLS

INVERSIONS DE LA GENERALITAT DE CATALUNYA

Data: 02/07/2002

Distribució territorial de les obligacions reconegudes per comarques

Pressupost: 2001
Nat. Econòmica: Inversions reals
Secció: RESUM DE LES SECCIONS
Àmbit orgànic: Serveis Pressupostaris

Xifres en pta

	COMARQUES	Secció 24 Interior	Secció 26 Univ. Recerca i Soc. Informació	Secció 27 Consell Audiovisual			TOTAL
1	Alt Camp	1.250.000					279.166.101
2	Alt Empordà	5.990.809					474.386.008
3	Alt Penedès						157.899.138
4	Alt Urgell						164.414.500
5	Alta Ribagorça	27.592.813					191.344.510
6	Anoia		5.903.240				642.015.002
7	Bages						410.989.192
8	Baix Camp						387.050.660
9	Baix Ebre	1.250.000					398.059.558
10	Baix Empordà	2.399.610					635.625.416
11	Baix Llobregat	31.113.083					734.184.697
12	Baix Penedès	1.250.000					108.636.347
13	Barcelonès	111.965.090	285.792.807				11.922.255.650
14	Berguedà						388.305.750
15	Cerdanya						50.073.970
16	Conca de Barberà	1.250.000					76.572.151
17	Garraf						138.241.264
18	Les Garrigues						19.275.648
19	Garrotxa						199.255.203
20	Gironès	4.400.592					391.430.319
21	Maresme						237.348.112
22	Montsià	1.250.000					102.469.020
23	La Noguera	807.646					123.202.803
24	Osona						131.928.049
25	Pallars Jussà						202.922.611
26	Pallars Sobirà						207.856.586
27	Pla d'Urgell						7.228.715
28	Pla de L'Estany	2.942.637					59.332.180
29	Priorat	2.500.000					159.643.776
30	Ribera d'Ebre	32.592.812					492.039.168
31	Ripollès						106.236.680
32	Segarra						75.404.469
33	Segrià	30.038.481	22.865.519				1.475.756.349
34	La Selva						427.635.002
35	Solsonès	28.842.812					197.123.580
36	Tarragonès	3.374.264					640.287.533
37	Terra Alta	1.250.000					84.750.597
38	Urgell	1.249.525					33.909.297
39	Vall d'Aran	31.113.083					201.834.869
40	Vallès Occidental	16.209.660					1.526.515.901
41	Vallès Oriental	27.673.710					555.265.903
	Tot Comarcalitzat	368.306.627	314.561.566				24.817.872.284
	No Comarcalitzat	1.783.756.332	30.147.119	74.236.861			88.417.752.038
	TOTAL	2.152.062.959	344.708.685	74.236.861			113.235.624.322

Font: Generalitat de Catalunya. Dept. Economia i Finances. D.G. Prog. Econòmica

Ref.: CS200116.XLS

INVERSIONS DE LA GENERALITAT DE CATALUNYA

Data: 02/07/2002

Distribució territorial de les obligacions reconegudes per comarques

Pressupost: 2001
Nat. Econòmica: Inversions reals
Secció: RESUM SEGURETAT SOCIAL I SERVEI CATALÀ DE LA SALUT
Àmbit orgànic: Serveis Pressupostaris

Xifres en pta

	COMARQUES	Secció 32 Institut Català de la Salut	Secció 41 I.C.A.S.S. Generalitat	Secció 51 Servei Català de la Salut			TOTAL
1	Alt Camp			38.578.510			38.578.510
2	Alt Empordà		1.294.902	22.538.016			23.832.918
3	Alt Penedès		128.400	32.217.079			32.345.479
4	Alt Urgell						
5	Alta Ribagorça		1.410.299				1.410.299
6	Anoia			19.664.147			19.664.147
7	Bages		7.352.610	39.741.709			47.094.319
8	Baix Camp		13.310.879	9.999.359			23.310.238
9	Baix Ebre	101.328.030		4.773.785			106.101.815
10	Baix Empordà						
11	Baix Llobregat	37.391.672	87.350.146	404.194.108			528.935.926
12	Baix Penedès			27.533.828			27.533.828
13	Barcelonès	1.787.262.616	253.347.038	5.001.523.522			7.042.133.176
14	Berguedà			787.183			787.183
15	Cerdanya						
16	Conca de Barberà		20.899.083				20.899.083
17	Garraf			2.052.791			2.052.791
18	Les Garrigues		2.958.976				2.958.976
19	Garrotxa			406.000			406.000
20	Gironès	168.973.814	12.647.995	22.905.961			204.527.770
21	Maresme		32.830.775	936.521.616			969.352.391
22	Montsià						
23	La Noguera		41.140.688				41.140.688
24	Osona		667.194	12.064.388			12.731.582
25	Pallars Jussà		329.932				329.932
26	Pallars Sobirà		464.000	35.487.001			35.951.001
27	Pla d'Urgell						
28	Pla de L'Estany						
29	Priorat						
30	Ribera d'Ebre		6.016.589	599.720			6.616.309
31	Ripollès			5.431.516			5.431.516
32	Segarra						
33	Segrià	249.253.053	7.486.804	31.003.758			287.743.615
34	La Selva						
35	Solsonès						
36	Tarragonès	169.001.109	32.786.396	18.359.283			220.146.788
37	Terra Alta		26.251.739				26.251.739
38	Urgell						
39	Vall d'Aran			4.653.981			4.653.981
40	Vallès Occidental		29.650.589	47.766.818			77.417.407
41	Vallès Oriental		17.861.410	30.832.977			48.694.387
Tot Comarcalitzat		2.513.210.294	596.186.444	6.749.637.056			9.859.033.794
No Comarcalitzat		194.866.247	390.537.010	360.192.700			945.595.957
TOTAL		2.708.076.541	986.723.454	7.109.829.756			10.804.629.751

Font: Generalitat de Catalunya. Dept. Economia i Finances. D.G. Prog. Econòmica

Ref.: CS200116.XLS

INVERSIONS DE LA GENERALITAT DE CATALUNYA

Data: 02/07/2002

Distribució territorial de les obligacions reconegudes per comarques

Pressupost: 2001
Nat. Econòmica: Inversions reals
Secció: RESUM DE LES SECCIONS
Àmbit orgànic: Serveis Pressupostaris

Xifres en EU

COMARQUES	Secció 01 Parlament	Secció 02 Presidència	Secció 04 Governació i Rel. Inst.	Secció 05 Economia Finances i Planif.	Secció 06 Ensenyament	Secció 07 Cultura
1 Alt Camp					24.040,48	108.123,71
2 Alt Empordà					271.707,04	629.237,93
3 Alt Penedès					70.651,51	268.852,24
4 Alt Urgell					22.801,43	
5 Alta Ribagorça					3.996,73	11.022,56
6 Anoia					130.048,74	12.773,51
7 Bages					284.663,90	89.926,57
8 Baix Camp					432.666,13	9.427,61
9 Baix Ebre		164.752,10			170.971,27	39.819,01
10 Baix Empordà					136.637,65	121.835,94
11 Baix Llobregat					1.404.449,54	1.106,97
12 Baix Penedès					404.257,53	
13 Barcelonès	4.413.832,89	4.507.756,73	481.103,71	3.021.812,03	7.898.726,80	3.497.438,83
14 Berguedà						68.219,23
15 Cerdanya						
16 Conca de Barberà					21.881,80	403,39
17 Garraf					156.379,96	1.802,89
18 Les Garrigues					64.151,30	15.016,53
19 Garrotxa					128.376,18	28.926,47
20 Gironès		19.929,11			357.609,99	303.865,94
21 Maresme					438.686,95	55.482,87
22 Montsià					97.763,04	145.819,19
23 La Noguera					17.120,28	32.270,97
24 Osona					27.872,14	4.602,65
25 Pallars Jussà					6.971,74	45.256,81
26 Pallars Sobirà						59.269,28
27 Pla d'Urgell					42.198,29	
28 Pla de L'Estany					105.970,36	
29 Priorat					18.372,31	273,65
30 Ribera d'Ebre					175.244,31	264.289,68
31 Ripollès						141.994,72
32 Segarra					93.169,01	136.778,08
33 Segrià		1.318,61	3.913,56		991.924,53	192.735,31
34 La Selva					335.731,43	8.267,07
35 Solsonès					2.159,14	
36 Tarragonès		120.679,30			1.521.458,02	710.485,09
37 Terra Alta					117.145,37	
38 Urgell					23.698,47	37.062,29
39 Vall d'Aran						628,62
40 Vallès Occidental					1.579.485,25	944.660,87
41 Vallès Oriental					580.174,44	18.770,31
Tot Comarcalitzat	4.413.832,89	4.814.435,85	485.017,27	3.021.812,03	18.159.163,05	8.006.446,80
No Comarcalitzat			1.480.404,69		58.911.847,35	7.072.644,36
TOTAL	4.413.832,89	4.814.435,85	1.965.421,95	3.021.812,03	77.071.010,40	15.079.091,17

Font: Generalitat de Catalunya. Dept. Economia i Finances. D.G. Prog. Econòmica

Ref.: CS200116.XLS

INVERSIONS DE LA GENERALITAT DE CATALUNYA

Data: 02/07/2002

Distribució territorial de les obligacions reconegudes per comarques

Pressupost: 2001
Nat. Econòmica: Inversions reals
Secció: RESUM DE LES SECCIONS
Àmbit orgànic: Serveis Pressupostaris

Xifres en EU

	COMARQUES	Secció 08 Sanitat i Seg. Social	Secció 09 P.T.O.P.	Secció 10 Agric., Ramad. i Pesca	Secció 11 Treball	Secció 12 Justícia	Secció 13 Indústria Comerç i Turisme
1	Alt Camp		142.526,14		1.185,21	5.223,28	
2	Alt Empordà		570.084,15	548.230,28	91.925,31	313.246,87	
3	Alt Penedès		406.318,82	50.828,18	2.996,17	149.346,03	
4	Alt Urgell		419.660,63	92.424,32	6.002,04	54.619,84	
5	Alta Ribagorça		224.303,14				
6	Anoia		3.654.599,22		3.369,82	22.317,40	
7	Bages		1.161.928,54	145.161,79	3.742,78	85.032,07	4.959,55
8	Baix Camp		1.174.007,62	166.962,77	19.815,47	399.300,75	
9	Baix Ebre	13.282,56	980.285,61	494.500,78	4.287,73	80.151,96	51.187,22
10	Baix Empordà		442.060,53	1.142.797,90	3.249,94	9.726,38	
11	Baix Llobregat		1.658.253,26	14.226,11	84.129,94	938.598,94	
12	Baix Penedès		58.227,63	18.030,35	23.519,45	141.369,98	
13	Barcelonès	364.694,39	511.879,28	1.699.417,77	7.993.422,45	8.086.430,02	1.521.392,89
14	Berguedà		1.561.729,26	98.526,17	21.243,71	125.473,54	6.569,33
15	Cerdanya		35.940,33	32.984,00		100.136,04	
16	Conca de Barberà		64.522,21				
17	Garraf		295.300,73	7.193,44	28.761,53	337.035,56	4.372,62
18	Les Garrigues		13.673,74	23.007,41			
19	Garrotxa		757.164,59		1.581,18	583,05	808,26
20	Gironès		496.385,78	54.260,47	259.015,46	667.850,21	13.055,99
21	Maresme		737.516,80	34.354,56	40.999,04	43.900,45	
22	Montsià		170.832,12	125.851,18	10.011,53		
23	La Noguera		587.806,43	49.029,37	6.179,15	2.227,47	
24	Osona		699.431,35		42.532,91	1.274,64	4.873,81
25	Pallars Jussà		966.149,85	34.822,05	4.006,31		
26	Pallars Sobirà		953.805,46	2.474,88			
27	Pla d'Urgell				132,25		
28	Pla de L'Estany		160.836,98				
29	Priorat		252.577,29	610.500,73		763,56	
30	Ribera d'Ebre		2.289.464,05	30.329,96	461,18		691,60
31	Ripollès		222.481,59	76.492,81	5.785,61	4.111,51	3.994,81
32	Segarra		207.950,39	14.466,36		826,15	
33	Segrià		5.301.155,12	132.927,24	150.112,02	1.429.965,75	142.226,16
34	La Selva		2.143.075,90	31.668,72		30.467,18	
35	Solsonès		650.244,49	72.236,91			
36	Tarragonès		450.116,49	13.223,32	475.037,32	462.905,64	12.313,78
37	Terra Alta		214.654,24	104.602,04			7.668,91
38	Urgell		90.682,69	36.169,55	7.107,55		
39	Vall d'Aran		819.174,97		165.331,78		
40	Vallès Occidental		2.605.176,07		143.839,78	3.639.218,45	
41	Vallès Oriental		672.098,61	13.222,27	16.046,67	1.866.677,77	
	Tot Comarcalitzat	377.976,95	34.824.082,09	5.970.923,70	9.615.831,30	18.998.780,50	1.774.114,93
	No Comarcalitzat		374.362.392,06	49.440.579,35	170.458,33	12.751.719,54	808,26
	TOTAL	377.976,95	409.186.474,16	55.411.503,04	9.786.289,63	31.750.500,04	1.774.923,18

Font: Generalitat de Catalunya. Dept. Economia i Finances. D.G. Prog. Econòmica

Ref.: CS200116.XLS

INVERSIONS DE LA GENERALITAT DE CATALUNYA

Data: 02/07/2002

Distribució territorial de les obligacions reconegudes per comarques

Pressupost: 2001
Nat. Econòmica: Inversions reals
Secció: RESUM DE LES SECCIONS
Àmbit orgànic: Serveis Pressupostaris

Xifres en EU

	COMARQUES	Secció 15 Consell Consultiu	Secció 18 Sindicatura de Comptes	Secció 20 Benestar Social	Secció 21 Despeses Divers. Dept.	Secció 22 Medi Ambient	Secció 23 Comis. Juríd. Assessora
1	Alt Camp					1.389.210,58	
2	Alt Empordà			22.440,13		368.240,13	
3	Alt Penedès						
4	Alt Urgell					392.642,79	
5	Alta Ribagorça					744.845,08	
6	Anoia						
7	Bages			81.647,43		613.032,15	
8	Baix Camp					124.040,98	
9	Baix Ebre					385.635,24	
10	Baix Empordà					1.949.455,41	
11	Baix Llobregat			124.780,75			
12	Baix Penedès						
13	Barcelonès			647.369,38	24.025.090,13	593.259,14	
14	Berguedà					452.003,32	
15	Cerdanya					131.890,26	
16	Conca de Barberà					365.887,84	
17	Garraf						
18	Les Garrigues						
19	Garrotxa			1.943,84		278.164,32	
20	Gironès			118.436,61		35.685,95	
21	Maresme			75.550,20			
22	Montsià			2.779,83		55.281,67	
23	La Noguera			27.966,38		13.009,66	
24	Osona					12.316,04	
25	Pallars Jussà			2.759,41		159.623,28	
26	Pallars Sobirà					233.693,62	
27	Pla d'Urgell					1.114,92	
28	Pla de L'Estany			72.100,63			
29	Priorat					61.965,57	
30	Ribera d'Ebre					847,43	
31	Ripollès			46.199,06		137.435,20	
32	Segarra						
33	Segrià			50.237,52		154.999,03	
34	La Selva					20.927,82	
35	Solsonès					286.747,25	
36	Tarragonès			39.131,33		22.575,54	
37	Terra Alta					57.778,13	
38	Urgell			1.568,64			
39	Vall d'Aran					40.923,23	
40	Vallès Occidental			111.002,57		53.740,33	
41	Vallès Oriental			3.902,88			
Tot Comarcalitzat				1.429.816,59	24.025.090,13	9.136.971,90	
No Comarcalitzat		344.379,94	102.172,06	3.052.099,25	2.337.937,09	9.955.036,43	70.961,66
TOTAL		344.379,94	102.172,06	4.481.915,83	26.363.027,22	19.092.008,32	70.961,66

Font: Generalitat de Catalunya. Dept. Economia i Finances. D.G. Prog. Econòmica

Ref.: CS200116.XLS

INVERSIONS DE LA GENERALITAT DE CATALUNYA

Data: 02/07/2002

Distribució territorial de les obligacions reconegudes per comarques

Pressupost: 2001
Nat. Econòmica: Inversions reals
Secció: RESUM DE LES SECCIONS
Àmbit orgànic: Serveis Pressupostaris

Xifres en EU

	COMARQUES	Secció 24 Interior	Secció 26 Univ. Recerca i Soc. Informació	Secció 27 Consell Audiovisual			TOTAL
1	Alt Camp	7.512,65					1.677.822,06
2	Alt Empordà	36.005,49					2.851.117,33
3	Alt Penedès						948.992,93
4	Alt Urgell						988.151,05
5	Alta Ribagorça	165.836,15					1.150.003,67
6	Anoia		35.479,19				3.858.587,87
7	Bages						2.470.094,79
8	Baix Camp						2.326.221,32
9	Baix Ebre	7.512,65					2.392.386,13
10	Baix Empordà	14.421,95					3.820.185,69
11	Baix Llobregat	186.993,39					4.412.538,90
12	Baix Penedès	7.512,65					652.917,60
13	Barcelonès	672.923,74	1.717.649,36				71.654.199,57
14	Berguedà						2.333.764,56
15	Cerdanya						300.950,62
16	Conca de Barberà	7.512,65					460.207,90
17	Garraf						830.846,73
18	Les Garrigues						115.848,98
19	Garrotxa						1.197.547,89
20	Gironès	26.448,09					2.352.543,60
21	Maresme						1.426.490,88
22	Montsià	7.512,65					615.851,21
23	La Noguera	4.854,05					740.463,76
24	Osona						792.903,54
25	Pallars Jussà						1.219.589,45
26	Pallars Sobirà						1.249.243,24
27	Pla d'Urgell						43.445,45
28	Pla de L'Estany	17.685,60					356.593,58
29	Priorat	15.025,30					959.478,42
30	Ribera d'Ebre	195.886,75					2.957.214,96
31	Ripollès						638.495,31
32	Segarra						453.189,99
33	Segrià	180.534,91	137.424,54				8.869.474,29
34	La Selva						2.570.138,12
35	Solsonès	173.348,79					1.184.736,58
36	Tarragonès	20.279,74					3.848.205,58
37	Terra Alta	7.512,65					509.361,35
38	Urgell	7.509,80					203.798,98
39	Vall d'Aran	186.993,39					1.213.051,99
40	Vallès Occidental	97.422,02					9.174.545,34
41	Vallès Oriental	166.322,35					3.337.215,29
	Tot Comarcalitzat	2.213.567,41	1.890.553,09				149.158.416,48
	No Comarcalitzat	10.720.591,47	181.187,83	446.172,52			531.401.392,17
	TOTAL	12.934.158,88	2.071.740,92	446.172,52			680.559.808,65

Font: Generalitat de Catalunya. Dept. Economia i Finances. D.G. Prog. Econòmica

Ref.: CS200116.XLS

INVERSIONS DE LA GENERALITAT DE CATALUNYA **Data:** 02/07/2002

Distribució territorial de les obligacions reconegudes per comarques

Pressupost: 2001
Nat. Econòmica: Inversions reals
Secció: RESUM SEGURETAT SOCIAL I SERVEI CATALÀ DE LA SALUT
Àmbit orgànic: Serveis Pressupostaris

Xifres en EU

	COMARQUES	Secció 32 Institut Català de la Salut	Secció 41 I.C.A.S.S. Generalitat	Secció 51 Servei Català de la Salut			TOTAL
1	Alt Camp			231.861,51			231.861,51
2	Alt Empordà		7.782,52	135.456,20			143.238,72
3	Alt Penedès		771,70	193.628,54			194.400,24
4	Alt Urgell						
5	Alta Ribagorça		8.476,07				8.476,07
6	Anoia			118.183,90			118.183,90
7	Bages		44.190,08	238.852,48			283.042,56
8	Baix Camp		79.999,99	60.097,36			140.097,35
9	Baix Ebre	608.993,73		28.691,03			637.684,75
10	Baix Empordà						
11	Baix Llobregat	224.728,47	524.984,95	2.429.255,51			3.178.968,94
12	Baix Penedès			165.481,64			165.481,64
13	Barcelonès	10.741.664,66	1.522.646,36	30.059.761,77			42.324.072,79
14	Berguedà			4.731,07			4.731,07
15	Cerdanya						
16	Conca de Barberà		125.606,02				125.606,02
17	Garraf			12.337,52			12.337,52
18	Les Garrigues		17.783,80				17.783,80
19	Garrotxa			2.440,11			2.440,11
20	Gironès	1.015.553,08	76.015,98	137.667,60			1.229.236,65
21	Maresme		197.316,93	5.628.608,27			5.825.925,20
22	Montsià						
23	La Noguera		247.260,51				247.260,51
24	Osona		4.009,92	72.508,43			76.518,35
25	Pallars Jussà		1.982,93				1.982,93
26	Pallars Sobirà		2.788,70	213.281,17			216.069,87
27	Pla d'Urgell						
28	Pla de L'Estany						
29	Priorat						
30	Ribera d'Ebre		36.160,43	3.604,39			39.764,82
31	Ripollès			32.644,07			32.644,07
32	Segarra						
33	Segrià	1.498.041,02	44.996,60	186.336,34			1.729.373,96
34	La Selva						
35	Solsonès						
36	Tarragonès	1.015.717,12	197.050,21	110.341,51			1.323.108,84
37	Terra Alta		157.776,13				157.776,13
38	Urgell						
39	Vall d'Aran			27.970,99			27.970,99
40	Vallès Occidental		178.203,63	287.084,36			465.287,99
41	Vallès Oriental		107.349,24	185.309,92			292.659,16
	Tot Comarcalitzat	15.104.698,08	3.583.152,69	40.566.135,71			59.253.986,48
	No Comarcalitzat	1.171.169,73	2.347.174,70	2.164.801,73			5.683.146,16
	TOTAL	16.275.867,81	5.930.327,40	42.730.937,43			64.937.132,64

Font: Generalitat de Catalunya. Dept. Economia i Finances. D.G. Prog. Econòmica

Ref.: CS200116.XLS

LIQUIDACIÓ PER FUNCIONS

LIQUIDACIÓ DEL PRESSUPOST

EXERCICI : 2.001

FULL: 1

ESTAT DE DESPESES: PER PROGRAMES

PROGRAMES	TOTAL PRESSUPOST	OBLIGACIONS RECONEGUDES
0111	224.389.998.658	210.018.687.634
SUBFUNCIÓ: 011	224.389.998.658	210.018.687.634
FUNCIÓ: 01	224.389.998.658	210.018.687.634
TOTAL GRUP: 0	224.389.998.658	210.018.687.634

	PROGRAMES	TOTAL PRESSUPOST	OBLIGACIONS RECONEGUDES
	1111	5.537.687.000	5.537.687.000
	1112	683.497.966	683.497.966
	1113	545.809.033	521.169.959
SUBFUNCIÓ:	111	6.766.993.999	6.742.354.925
	1121	1.669.435.802	1.665.870.241
SUBFUNCIÓ:	112	1.669.435.802	1.665.870.241
FUNCIÓ:	11	8.436.429.801	8.408.225.166
	1211	96.421.815.408	92.604.054.117
SUBFUNCIÓ:	121	96.421.815.408	92.604.054.117
	1221	7.834.547	7.834.547
SUBFUNCIÓ:	122	7.834.547	7.834.547
	1231	594.859.000	593.066.222
SUBFUNCIÓ:	123	594.859.000	593.066.222
	1241	778.893.250	778.890.250
	1244	77.400.000	77.400.000
SUBFUNCIÓ:	124	856.293.250	856.290.250
	1251	4.157.144.581	4.155.707.355
	1252	1.043.793.762	1.042.535.759
	1253	6.329.777	6.327.777
	1256	6.569.000	6.309.448
	1257	3.789.404.784	3.778.758.120
	1258	18.828.728.000	18.828.728.000

PROGRAMES	TOTAL PRESSUPOST	OBLIGACIONS RECONEGUDES
1259	458.266.000	458.266.000
SUBFUNCIÓ: 125	28.290.235.904	28.276.632.459
FUNCIÓ: 12	126.171.038.109	122.337.877.595
1311	16.365.014.811	16.324.507.091
1312	434.622.523	434.425.211
SUBFUNCIÓ: 131	16.799.637.334	16.758.932.302
1321	1.414.748.104	1.329.993.267
SUBFUNCIÓ: 132	1.414.748.104	1.329.993.267
1331	15.593.269.354	15.350.124.487
1332	121.395.762	121.395.676
1333	454.140.000	454.140.000
SUBFUNCIÓ: 133	16.168.805.116	15.925.660.163
1341	69.745.420	69.722.325
1342	28.000.267	27.996.397
SUBFUNCIÓ: 134	97.745.687	97.718.722
1351	33.153.892.253	32.379.784.033
SUBFUNCIÓ: 135	33.153.892.253	32.379.784.033
FUNCIÓ: 13	67.634.828.494	66.492.088.487
TOTAL GRUP: 1	202.242.296.404	197.238.191.248

PROGRAMES		TOTAL PRESSUPOST	OBLIGACIONS RECONEGUDES
	2121	33.903.330.601	33.805.989.967
SUBFUNCIÓ:	212	33.903.330.601	33.805.989.967
	2131	13.868.481.239	13.494.640.172
SUBFUNCIÓ:	213	13.868.481.239	13.494.640.172
FUNCIÓ:	21	47.771.811.840	47.300.630.139
TOTAL GRUP:	2	47.771.811.840	47.300.630.139

PROGRAMES		TOTAL PRESSUPOST	OBLIGACIONS RECONEGUDES
	3111	14.956.030.929	14.381.051.301
	3112	452.625.139	283.943.978
SUBFUNCIÓ:	311	15.408.656.068	14.664.995.279
	3133	53.892.627.423	53.786.582.691
	3134	1.532.272.452	1.440.732.804
	3135	3.654.110.334	3.090.503.429
	3136	10.311.969.605	10.064.777.024
SUBFUNCIÓ:	313	69.390.979.814	68.382.595.948
	3141	2.505.274.000	2.160.871.003
SUBFUNCIÓ:	314	2.505.274.000	2.160.871.003
	3151	1.453.742.031	844.921.497
	3152	82.090.885	46.833.212
SUBFUNCIÓ:	315	1.535.832.916	891.754.709
FUNCIÓ:	31	88.840.742.798	86.100.216.939
	3211	140.375.000	140.063.500
	3212	2.171.278.836	2.072.059.868
	3213	976.808.852	893.428.294
	3214	485.222.394	348.818.841
SUBFUNCIÓ:	321	3.773.685.082	3.454.370.503
	3221	18.424.490.342	8.352.654.744
	3222	13.142.870.974	9.296.963.657
	3223	9.940.489.156	6.761.470.827
	3224	6.901.421.943	3.114.686.847

ESTAT DE DESPESES: PER PROGRAMES

PROGRAMES	TOTAL PRESSUPOST	OBLIGACIONS RECONEGUDES
3225	9.067.411.391	8.244.042.068
SUBFUNCIÓ: 322	57.476.683.806	35.769.818.143
FUNCIÓ: 32	61.250.368.888	39.224.188.646
TOTAL GRUP: 3	150.091.111.686	125.324.405.585

ESTAT DE DESPESES: PER PROGRAMES

	PROGRAMES	TOTAL PRESSUPOST	OBLIGACIONS RECONEGUDES
	4111	8.197.899.815	8.135.405.470
	4112	313.143.630	313.143.630
SUBFUNCIÓ:	411	8.511.043.445	8.448.549.100
	4122	783.624.884.438	783.624.884.438
SUBFUNCIÓ:	412	783.624.884.438	783.624.884.438
	4131	319.350.739	316.266.205
	4133	255.126.833	251.220.883
	4134	1.032.132.067	785.601.529
SUBFUNCIÓ:	413	1.606.609.639	1.353.088.617
FUNCIÓ:	41	793.742.537.522	793.426.522.155
	4211	5.000.000	4.893.426
SUBFUNCIÓ:	421	5.000.000	4.893.426
	4224	86.905.851.746	85.949.268.233
	4225	1.685.750.637	1.440.983.663
	4226	1.436.093.127	1.435.179.610
	4228	356.015.489.786	353.750.656.026
SUBFUNCIÓ:	422	446.043.185.296	442.576.087.532
	4231	1.674.594.985	1.574.661.144
SUBFUNCIÓ:	423	1.674.594.985	1.574.661.144
FUNCIÓ:	42	447.722.780.281	444.155.642.102
	4311	17.468.866.956	10.235.796.739
	4315	4.904.412.950	4.904.412.950

ESTAT DE DESPESES: PER PROGRAMES

PROGRAMES	TOTAL PRESSUPOST	OBLIGACIONS RECONEGUDES
SUBFUNCIÓ: 431	22.373.279.906	15.140.209.689
4321	1.209.482.482	784.916.272
4322	684.578.484	643.733.149
SUBFUNCIÓ: 432	1.894.060.966	1.428.649.421
FUNCIÓ: 43	24.267.340.872	16.568.859.110
4421	7.259.992.958	6.666.227.689
4422	8.310.831.750	6.801.159.338
4424	10.012.232.800	10.008.232.800
4425	803.649.400	572.223.776
4426	1.920.126.648	1.469.561.120
4427	116.900.000	116.900.000
SUBFUNCIÓ: 442	28.423.733.556	25.634.304.723
4431	853.733.216	592.114.754
SUBFUNCIÓ: 443	853.733.216	592.114.754
4445	235.403.000	0
SUBFUNCIÓ: 444	235.403.000	0
FUNCIÓ: 44	29.512.869.772	26.226.419.477
4511	8.804.303.723	8.354.547.650
SUBFUNCIÓ: 451	8.804.303.723	8.354.547.650
4521	1.768.100.105	1.632.790.624
4522	495.746.461	334.352.419
SUBFUNCIÓ: 452	2.263.846.566	1.967.143.043

ESTAT DE DESPESES: PER PROGRAMES

	PROGRAMES	TOTAL PRESSUPOST	OBLIGACIONS RECONEGUDES
	4531	4.013.362.161	3.701.466.366
	4532	421.884.528	421.863.577
SUBFUNCIÓ:	453	4.435.246.689	4.123.329.943
	4541	1.413.546.531	1.377.319.065
SUBFUNCIÓ:	454	1.413.546.531	1.377.319.065
	4551	1.600.432.562	1.599.358.739
	4552	509.416.300	509.416.300
	4553	3.081.346.940	3.027.671.121
	4554	2.387.736.848	2.301.641.283
	4555	342.096.674	342.096.674
SUBFUNCIÓ:	455	7.921.029.324	7.780.184.117
	4561	2.585.710.364	2.580.565.310
	4562	3.062.811.332	2.984.112.013
	4563	1.484.120.387	1.218.655.173
SUBFUNCIÓ:	456	7.132.642.083	6.783.332.496
	4572	6.933.794.179	6.930.321.933
SUBFUNCIÓ:	457	6.933.794.179	6.930.321.933
	4581	1.626.635.972	1.370.753.426
	4582	386.117.385	343.297.088
	4583	223.689.054	141.187.276
SUBFUNCIÓ:	458	2.236.442.411	1.855.237.790
FUNCIÓ: 45	.....	41.140.851.506	39.171.416.037

PROGRAMES		TOTAL PRESSUPOST	OBLIGACIONS RECONEGUDES
	4611	622.000.499	621.998.499
SUBFUNCIÓ:	461	622.000.499	621.998.499
	4631	138.147.715	133.147.214
SUBFUNCIÓ:	463	138.147.715	133.147.214
FUNCIÓ:	46	760.148.214	755.145.713
TOTAL GRUP:	4	1.337.146.528.167	1.320.304.004.594

ESTAT DE DESPESES: PER PROGRAMES

PROGRAMES		TOTAL PRESSUPOST	OBLIGACIONS RECONEGUDES
	5111	671.461.116	466.695.486
SUBFUNCIÓ:	511	671.461.116	466.695.486
	5131	1.523.654.076	510.103.952
	5134	6.388.415.996	6.388.415.996
	5137	34.882.069.379	33.326.008.298
	5138	427.256.145	244.949.564
	5139	4.649.469.267	3.657.332.420
SUBFUNCIÓ:	513	47.870.864.863	44.126.810.230
	5151	182.936.039	152.936.039
	5152	35.301.268.055	34.473.580.058
SUBFUNCIÓ:	515	35.484.204.094	34.626.516.097
	5171	2.481.417.000	2.090.500.000
SUBFUNCIÓ:	517	2.481.417.000	2.090.500.000
FUNCIÓ:	51	86.507.947.073	81.310.521.813
	5211	2.023.823.704	1.238.354.428
SUBFUNCIÓ:	521	2.023.823.704	1.238.354.428
	5221	8.698.772.002	7.690.696.898
SUBFUNCIÓ:	522	8.698.772.002	7.690.696.898
	5231	245.745.112	224.003.580
SUBFUNCIÓ:	523	245.745.112	224.003.580
FUNCIÓ:	52	10.968.340.818	9.153.054.906
	5311	12.081.319.502	7.025.207.531

ESTAT DE DESPESES: PER PROGRAMES

PROGRAMES	TOTAL PRESSUPOST	OBLIGACIONS RECONEGUDES
SUBFUNCIÓ: 531	12.081.319.502	7.025.207.531
5324	577.274.784	284.060.580
SUBFUNCIÓ: 532	577.274.784	284.060.580
FUNCIÓ: 53	12.658.594.286	7.309.268.111
5411	1.445.289.163	1.445.289.163
SUBFUNCIÓ: 541	1.445.289.163	1.445.289.163
FUNCIÓ: 54	1.445.289.163	1.445.289.163
TOTAL GRUP: 5	111.580.171.340	99.218.133.993

ESTAT DE DESPESES: PER PROGRAMES

PROGRAMES		TOTAL PRESSUPOST	OBLIGACIONS RECONEGUDES
	6111	6.191.059.551	6.012.511.444
SUBFUNCIÓ:	611	6.191.059.551	6.012.511.444
	6121	1.341.931.394	1.328.886.135
SUBFUNCIÓ:	612	1.341.931.394	1.328.886.135
FUNCIÓ:	61	7.532.990.945	7.341.397.579
	6211	3.139.856.066	3.035.906.000
	6212	4.324.008.336	3.885.105.219
	6213	1.400.337.315	1.378.863.388
SUBFUNCIÓ:	621	8.864.201.717	8.299.874.607
	6221	427.572.000	317.956.915
SUBFUNCIÓ:	622	427.572.000	317.956.915
FUNCIÓ:	62	9.291.773.717	8.617.831.522
TOTAL GRUP:	6	16.824.764.662	15.959.229.101

ESTAT DE DESPESES: PER PROGRAMES

	PROGRAMES	TOTAL PRESSUPOST	OBLIGACIONS RECONEGUDES
	7111	27.467.120.337	26.142.223.329
SUBFUNCIÓ:	711	27.467.120.337	26.142.223.329
	7121	8.036.158.832	5.689.499.670
SUBFUNCIÓ:	712	8.036.158.832	5.689.499.670
	7131	3.893.923.511	3.247.490.178
	7132	936.541.758	431.108.656
SUBFUNCIÓ:	713	4.830.465.269	3.678.598.834
	7141	392.981.520	328.693.993
	7142	6.059.979.571	4.278.617.893
	7143	63.752.164.296	58.175.259.357
SUBFUNCIÓ:	714	70.205.125.387	62.782.571.243
FUNCIÓ:	71	110.538.869.825	98.292.893.076
	7211	5.368.358.896	4.742.391.608
SUBFUNCIÓ:	721	5.368.358.896	4.742.391.608
	7221	160.339.000	149.102.598
SUBFUNCIÓ:	722	160.339.000	149.102.598
	7241	2.392.271.729	2.362.494.202
	7242	2.391.264.206	2.320.118.590
SUBFUNCIÓ:	724	4.783.535.935	4.682.612.792
	7251	7.545.909.052	3.230.526.674
SUBFUNCIÓ:	725	7.545.909.052	3.230.526.674
FUNCIÓ:	72	17.858.142.883	12.804.633.672

	PROGRAMES	TOTAL PRESSUPOST	OBLIGACIONS RECONEGUDES
	7321	1.868.702.801	843.439.217
SUBFUNCIÓ:	732	1.868.702.801	843.439.217
	7341	612.968.962	567.968.962
SUBFUNCIÓ:	734	612.968.962	567.968.962
FUNCIÓ:	73	2.481.671.763	1.411.408.179
	7411	3.000.000	0
SUBFUNCIÓ:	741	3.000.000	0
FUNCIÓ:	74	3.000.000	0
	7521	2.856.046.603	2.476.845.507
	7522	95.813.978	95.571.850
SUBFUNCIÓ:	752	2.951.860.581	2.572.417.357
	7531	65.950.000	54.559.228
	7532	0	0
SUBFUNCIÓ:	753	65.950.000	54.559.228
	7541	2.883.261.323	2.865.711.323
	7542	2.200.312.593	2.181.690.770
SUBFUNCIÓ:	754	5.083.573.916	5.047.402.093
	7552	7.500.000	7.500.000
SUBFUNCIÓ:	755	7.500.000	7.500.000
FUNCIÓ:	75	8.108.884.497	7.681.878.678
TOTAL GRUP:	7	138.990.568.968	120.190.813.605

ESTAT DE DESPESES: PER PROGRAMES

PROGRAMES	TOTAL PRESSUPOST	OBLIGACIONS RECONEGUDES
9111	8.532.852.039	8.369.526.663
9112	293.978.364.375	293.387.087.611
9113	37.532.837.139	31.453.092.698
9114	103.867.389	0
SUBFUNCIÓ: 911	340.147.920.942	333.209.706.972
FUNCIÓ: 91	340.147.920.942	333.209.706.972
TOTAL GRUP: 9	340.147.920.942	333.209.706.972
TOTAL GENERALITAT	2.569.185.172.667	2.468.763.802.871

2. SERVEI CATALÀ DE LA SALUT

2. SERVEI CATALÀ DE LA SALUT

GRÀFICS DEL COMPTE AGREGAT



SERVEI CATALÀ DE LA SALUT

EXERCICI 2001

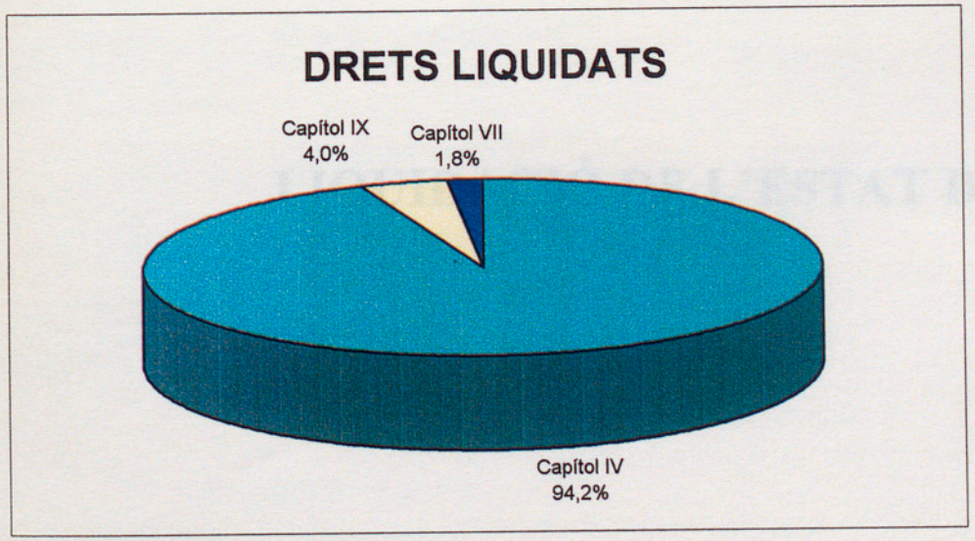

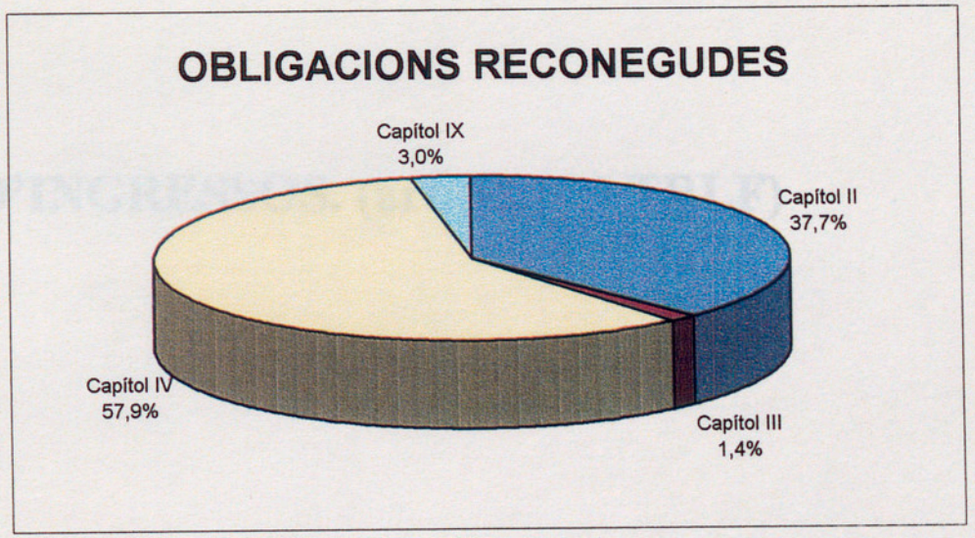

LIQUIDACIÓ DE L'ESTAT D'INGRESSOS. (art. 81.1 c) TRLF)

Generalitat de Catalunya

Intervenció General

ESTAT D'EXECUCIÓ DEL PRESSUPOST D'INGRESSOS

TRESORERIA: 04 S.C.S.

EXERCICI: 2001

SITUACIÓ A 31 DE DESEMBRE DE 2001

CONCEPTES	PREVISIONS PRESSUPOSTÀRIES	DRETS LIQUIDATS	COBRATS	PENDENT DE COBRAMENT
CAPÍTOL III TAXES I ALTRES INGRESSOS				
ART. 31 PRESTACIÓ DE SERVEIS				
317.40 COMPENS.FLUXOS MALALTS D'ALTRES COMUNIT.	0	0	0	0
319.49 PRESTACIÓ D'ALTRES SERVEIS	20.000.000	28.039.208	28.039.208	0
TOTAL ARTICLE 31	20.000.000	28.039.208	28.039.208	0
ART. 38 REINTEGRAMENTS				
380.41 REINTEGRAMENTS D'EXERCICIS TANCATS	5.000.000	2.332.857	2.332.857	0
381.41 REINTEGRAMENTS DEL PRESSUPOST CORRENT	2.000.000	2.150.767	2.150.767	0
TOTAL ARTICLE 38	7.000.000	4.483.624	4.483.624	0
ART. 39 ALTRES INGRESSOS				
399.41 RECURSOS EVENTUALS	0	7.691.426	7.691.426	0
399.48 INGRES.PER DIFERÈNCIES POSITIVES D'OPER.	0	48	48	0
399.49 ALTRES INGRESSOS DIVERSOS	3.000.000	33.285.597	33.285.597	0
TOTAL ARTICLE 39	3.000.000	40.977.071	40.977.071	0
TOTAL CAPÍTOL III	30.000.000	73.499.903	73.499.903	0
CAPÍTOL IV TRANSFERÈNCIES CORRENTS				
ART. 40 DE L'ADMINISTRACIÓ DE L'ESTAT				
402.24 T.CORRENTS DIFERENTS SECCIONS PGE.DELS M	0	0	0	0
402.44 T.CORRENTS DIFERENTS SECCIONS PGE.DELS M	0	15.754.652	15.754.652	0
TOTAL ARTICLE 40	0	15.754.652	15.754.652	0
ART. 44 D'EMPRESES PÚBLIQUES I D'ALTRES ENS PÚB				
441.01 CONVENIS AMB ENS PÚBLICS	7.495.281.224	7.645.555.380	7.501.810.287	143.745.093
TOTAL ARTICLE 44	7.495.281.224	7.645.555.380	7.501.810.287	143.745.093

ESTAT D'EXECUCIÓ DEL PRESSUPOST D'INGRESSOS

TRESORERIA: 04 S.C.S.

EXERCICI: 2001

SITUACIÓ A 31 DE DESEMBRE DE 2001

CONCEPTES	PREVISIONS PRESSUPOSTÀRIES	DRETS LIQUIDATS	COBRATS	PENDENT DE COBRAMENT
ART. 45 DE LA GENERALITAT DE CATALUNYA				
451.01 TRANSF.INTERNES FINANÇ.DESP.FUNC.RECURSO	736.783.841.658	752.018.019.668	725.865.849.668	26.152.170.000
451.02 TRANSF.INTERNES FINANÇ.TRASPÀS PRODUC.FA	40.969.972	0	0	0
451.04 TRANSF.INTERNES FINANÇ.DESP.SERV.SANIT.T	227.000.000	217.624.179	217.624.179	0
451.05 TRANSF.INTERNES FINANÇ.DESP.SERV.SANIT.R	16.000.000.000	15.691.000.000	15.691.000.000	0
451.06 TRANSF.INTERNES FINANÇ.DESP.SERV.SANIT.H	916.518.677	916.518.677	763.765.560	152.753.117
TOTAL ARTICLE 45	753.968.330.307	768.843.162.524	742.538.239.407	26.304.923.117
ART. 46 D'ENS TERRITORIALS				
462.40 DE DIPUTACIONS FINANÇ.DESP.FUNC.SERVEI P	4.818.583.729	4.809.924.876	4.809.924.876	0
462.41 PARTICIP.INGRESSOS CORRENTS PROVINC.DE D	4.063.576.271	4.083.806.202	2.626.041.163	1.457.765.039
TOTAL ARTICLE 46	8.882.160.000	8.893.731.078	7.435.966.039	1.457.765.039
ART. 47 D'EMPRESES PRIVADES				
479.01 CONVENI AMB FARMAINDUSTRIA I ALTRES CONV	0	0	0	0
TOTAL ARTICLE 47	0	0	0	0
TOTAL CAPÍTOL IV	770.345.771.531	785.398.203.634	757.491.770.385	27.906.433.249
CAPÍTOL V INGRESSOS PATRIMONIALS				
ART. 52 INTERESSOS DE DIPÒSIT				
520.41 INTERESSOS DE COMPTES CORRENTS	0	367.545.210	367.545.210	0
TOTAL ARTICLE 52	0	367.545.210	367.545.210	0
TOTAL CAPÍTOL V	0	367.545.210	367.545.210	0
CAPÍTOL VI ALIENACIÓ D'INVERSIONS REALS				

ESTAT D'EXECUCIÓ DEL PRESSUPOST D'INGRESSOS

TRESORERIA: 04 S.C.S.

EXERCICI: 2001

SITUACIÓ A 31 DE DESEMBRE DE 2001

CONCEPTES	PREVISIONS PRESSUPOSTÀRIES	DRETS LIQUIDATS	COBRATS	PENDENT DE COBRAMENT
ART. 61 D'ALTRES INVERSIONS REALS				
610.01 VENDA D'ALTRES INVERSIONS REALS	0	10.077.660.164	10.077.660.164	0
TOTAL ARTICLE 61	0	10.077.660.164	10.077.660.164	0
TOTAL CAPÍTOL VI	0	10.077.660.164	10.077.660.164	0
CAPÍTOL VII TRANSFERÈNCIES DE CAPITAL				
ART. 75 DE LA GENERALITAT DE CATALUNYA				
751.01 TRANSF.INTERNES PER FINANÇ.DESP,CAPITAL	14.106.014.377	14.806.376.121	14.806.376.121	0
751.02 TRANS.INTERNES FINANÇ.DESP.CAPIT.RECUR.G	0	0	0	0
TOTAL ARTICLE 75	14.106.014.377	14.806.376.121	14.806.376.121	0
TOTAL CAPÍTOL VII	14.106.014.377	14.806.376.121	14.806.376.121	0
CAPÍTOL VIII ACTIUS FINANCERS				
ART. 83 REINTEGRAMENT DE PRÉSTECS CONCEDITS				
832.49 REINTEGRAMENT DE PRÉSTECS CONCEDITS AL P	20.300.000	16.212.327	16.212.327	0
TOTAL ARTICLE 83	20.300.000	16.212.327	16.212.327	0
TOTAL CAPÍTOL VIII	20.300.000	16.212.327	16.212.327	0
CAPÍTOL IX PASSIUS FINANCERS				
ART. 90 EMISSIÓ DE DEUTE I PRÉSTECS A LLARG TER				
901.41 OPERACIONS D'ENDEUTAMENT	0	33.277.200.000	33.277.200.000	0

ESTAT D'EXECUCIÓ DEL PRESSUPOST D'INGRESSOS

TRESORERIA: 04 S.C.S.

EXERCICI: 2001

SITUACIÓ A 31 DE DESEMBRE DE 2001

CONCEPTES	PREVISIONS PRESSUPOSTÀRIES	DRETS LIQUIDATS	COBRATS	PENDENT DE COBRAMENT
TOTAL ARTICLE 90	0	33.277.200.000	33.277.200.000	0
TOTAL CAPÍTOL IX	0	33.277.200.000	33.277.200.000	0
TOTAL GENERAL	784.502.085.908	844.016.697.359	816.110.264.110	27.906.433.249

Generalitat de Catalunya

Intervenció General

ESTAT D'EXECUCIÓ DEL PRESSUPOST D'INGRESSOS

RESUM PER ARTICLES

FULL: 1
DATA: 14-06-2002

TRESORERIA: 04 S.C.S.

EXERCICI: 2001

SITUACIÓ A 31 DE DESEMBRE DE 2001

ARTICLES	PREVISIONS PRESSUPOSTÀRIES	DRETS LIQUIDATS	COBRATS	PENDENT DE COBRAMENT
ART. 31 PRESTACIÓ DE SERVEIS	20.000.000	28.039.208	28.039.208	0
ART. 38 REINTEGRAMENTS	7.000.000	4.483.624	4.483.624	0
ART. 39 ALTRES INGRESSOS	3.000.000	40.977.071	40.977.071	0
TOTAL CAPÍTOL III	30.000.000	73.499.903	73.499.903	0
ART. 40 DE L'ADMINISTRACIÓ DE L'ESTAT	0	15.754.652	15.754.652	0
ART. 44 D'EMPRESES PÚBLIQUES I D'ALTRES ENS PÚB	7.495.281.224	7.645.555.380	7.501.810.287	143.745.093
ART. 45 DE LA GENERALITAT DE CATALUNYA	753.968.330.307	768.843.162.524	742.538.239.407	26.304.923.117
ART. 46 D'ENS TERRITORIALS	8.882.160.000	8.893.731.078	7.435.966.039	1.457.765.039
ART. 47 D'EMPRESES PRIVADES	0	0	0	0
TOTAL CAPÍTOL IV	770.345.771.531	785.398.203.634	757.491.770.385	27.906.433.249
ART. 52 INTERESSOS DE DIPÒSIT	0	367.545.210	367.545.210	0
TOTAL CAPÍTOL V	0	367.545.210	367.545.210	0
ART. 61 D'ALTRES INVERSIONS REALS	0	10.077.660.164	10.077.660.164	0
TOTAL CAPÍTOL VI	0	10.077.660.164	10.077.660.164	0
ART. 75 DE LA GENERALITAT DE CATALUNYA	14.106.014.377	14.806.376.121	14.806.376.121	0

ESTAT D'EXECUCIÓ DEL PRESSUPOST D'INGRESSOS

RESUM PER ARTICLES

FULL: 2
DATA: 14-06-2002

TRESORERIA: 04 S.C.S.

EXERCICI: 2001

SITUACIÓ A 31 DE DESEMBRE DE 2001

ARTICLES	PREVISIONS PRESSUPOSTÀRIES	DRETS LIQUIDATS	COBRATS	PENDENT DE COBRAMENT
TOTAL CAPÍTOL VII	14.106.014.377	14.806.376.121	14.806.376.121	0
ART. 83 REINTEGRAMENT DE PRÉSTECS CONCEDITS	20.300.000	16.212.327	16.212.327	0
TOTAL CAPÍTOL VIII	20.300.000	16.212.327	16.212.327	0
ART. 90 EMISSIÓ DE DEUTE I PRÉSTECS A LLARG TER	0	33.277.200.000	33.277.200.000	0
TOTAL CAPÍTOL IX	0	33.277.200.000	33.277.200.000	0
TOTAL GENERAL	784.502.085.908	844.016.697.359	816.110.264.110	27.906.433.249

Generalitat de Catalunya

Intervenció General

ESTAT D'EXECUCIÓ DEL PRESSUPOST D'INGRESSOS

RESUM PER CAPÍTOLS

FULL: 1
DATA: 14-06-2002

TRESORERIA: 04 S.C.S.

EXERCICI: 2001

SITUACIÓ A 31 DE DESEMBRE DE 2001

CAPÍTOLS			PREVISIONS PRESSUPOSTÀRIES	DRETS LIQUIDATS	COBRATS	PENDENT DE COBRAMENT
CAPÍTOL	III	TAXES I ALTRES INGRESSOS	30.000.000	73.499.903	73.499.903	0
CAPÍTOL	IV	TRANSFERÈNCIES CORRENTS	770.345.771.531	785.398.203.634	757.491.770.385	27.906.433.249
CAPÍTOL	V	INGRESSOS PATRIMONIALS	0	367.545.210	367.545.210	0
CAPÍTOL	VI	ALIENACIÓ D'INVERSIONS REALS	0	10.077.660.164	10.077.660.164	0
CAPÍTOL	VII	TRANSFERÈNCIES DE CAPITAL	14.106.014.377	14.806.376.121	14.806.376.121	0
CAPÍTOL	VIII	ACTIUS FINANCERS	20.300.000	16.212.327	16.212.327	0
CAPÍTOL	IX	PASSIUS FINANCERS	0	33.277.200.000	33.277.200.000	0
TOTAL GENERAL			784.502.085.908	844.016.697.359	816.110.264.110	27.906.433.249

Generalitat de Catalunya

Intervenció General

FULL: 1
DATA: 14-06-2002

ESTAT D'EXECUCIÓ DEL PRESSUPOST D'INGRESSOS

RESUM PER ARTICLES (EN EUROS)

TRESORERIA: 04 S.C.S.

EXERCICI: 2001

SITUACIÓ A 31 DE DESEMBRE DE 2001

ARTICLES	PREVISIONS PRESSUPOSTÀRIES	DRETS LIQUIDATS	COBRATS	PENDENT DE COBRAMENT
ART. 31 PRESTACIÓ DE SERVEIS	120.202,42	168.519,03	168.519,03	0,00
ART. 38 REINTEGRAMENTS	42.070,85	26.947,12	26.947,12	0,00
ART. 39 ALTRES INGRESSOS	18.030,36	246.277,16	246.277,16	0,00
TOTAL CAPÍTOL III	180.303,63	441.743,31	441.743,31	0,00
ART. 40 DE L'ADMINISTRACIÓ DE L'ESTAT	0,00	94.687,37	94.687,37	0,00
ART. 44 D'EMPRESES PÚBLIQUES I D'ALTRES ENS PÚB	45.047.547,41	45.950.713,28	45.086.787,87	863.925,41
ART. 45 DE LA GENERALITAT DE CATALUNYA	4.531.440.928,37	4.620.840.470,50	4.462.744.698,51	158.095.771,99
ART. 46 D'ENS TERRITORIALS	53.382.856,73	53.452.400,31	44.691.055,98	8.761.344,33
ART. 47 D'EMPRESES PRIVADES	0,00	0,00	0,00	0,00
TOTAL CAPÍTOL IV	4.629.871.332,51	4.720.338.271,46	4.552.617.229,73	167.721.041,73
ART. 52 INTERESSOS DE DIPÒSIT	0,00	2.208.991,20	2.208.991,20	0,00
TOTAL CAPÍTOL V	0,00	2.208.991,20	2.208.991,20	0,00
ART. 61 D'ALTRES INVERSIONS REALS	0,00	60.567.957,42	60.567.957,42	0,00
TOTAL CAPÍTOL VI	0,00	60.567.957,42	60.567.957,42	0,00
ART. 75 DE LA GENERALITAT DE CATALUNYA	84.778.853,85	88.988.112,71	88.988.112,71	0,00

ESTAT D'EXECUCIÓ DEL PRESSUPOST D'INGRESSOS

RESUM PER ARTICLES (EN EUROS)

TRESORERIA: 04 S.C.S.

EXERCICI: 2001

SITUACIÓ A 31 DE DESEMBRE DE 2001

ARTICLES	PREVISIONS PRESSUPOSTÀRIES	DRETS LIQUIDATS	COBRATS	PENDENT DE COBRAMENT
TOTAL CAPÍTOL VII	84.778.853,85	88.988.112,71	88.988.112,71	0,00
ART. 83 REINTEGRAMENT DE PRÉSTECS CONCEDITS	122.005,46	97.438,05	97.438,05	0,00
TOTAL CAPÍTOL VIII	122.005,46	97.438,05	97.438,05	0,00
ART. 90 EMISSIÓ DE DEUTE I PRÉSTECS A LLARG TER	0,00	200.000.000,00	200.000.000,00	0,00
TOTAL CAPÍTOL IX	0,00	200.000.000,00	200.000.000,00	0,00
TOTAL GENERAL	4.714.952.495,45	5.072.642.514,15	4.904.921.472,42	167.721.041,73

Generalitat de Catalunya

Intervenció General

ESTAT D'EXECUCIÓ DEL PRESSUPOST D'INGRESSOS

RESUM PER CAPÍTOLS (EN EUROS)

FULL: 1
DATA: 14-06-2002

TRESORERIA: 04 S.C.S.

EXERCICI: 2001

SITUACIÓ A 31 DE DESEMBRE DE 2001

CAPÍTOLS			PREVISIONS PRESSUPOSTÀRIES	DRETS LIQUIDATS	COBRATS	PENDENT DE COBRAMENT
CAPÍTOL	III	TAXES I ALTRES INGRESSOS	180.303,63	441.743,31	441.743,31	0,00
CAPÍTOL	IV	TRANSFERÈNCIES CORRENTS	4.629.871.332,51	4.720.338.271,46	4.552.617.229,73	167.721.041,73
CAPÍTOL	V	INGRESSOS PATRIMONIALS	0,00	2.208.991,20	2.208.991,20	0,00
CAPÍTOL	VI	ALIENACIÓ D'INVERSIONS REALS	0,00	60.567.957,42	60.567.957,42	0,00
CAPÍTOL	VII	TRANSFERÈNCIES DE CAPITAL	84.778.853,85	88.988.112,71	88.988.112,71	0,00
CAPÍTOL	VIII	ACTIUS FINANCERS	122.005,46	97.438,05	97.438,05	0,00
CAPÍTOL	IX	PASSIUS FINANCERS	0,00	200.000.000,00	200.000.000,00	0,00
TOTAL GENERAL			4.714.952.495,45	5.072.642.514,15	4.904.921.472,42	167.721.041,73

QUADRE DEMOSTRATIU DELS CRÈDITS AUTORITZATS EN L'ESTAT DE DESPESES I LES SEVES MODIFICACIONS (art. 81.1 a) TRLF)

QUADRE DEMOSTRATIU DELS CRÈDITS AUTORITZATS EN L'ESTAT DE DESPESES I LES SEVES MODIFICACIONS (art. 81.1 a) TRLF)

Generalitat de Catalunya

Intervenció General

LIQUIDACIÓ DEL PRESSUPOST

ESTAT DE MODIFICACIÓ DELS CRÈDITS

EXERCICI : 2001

ENTITAT: 04 SERVEI CATALÀ DE SALUT

	CRÈDITS INICIALS	ROMANENTS INCORPORATS	AMPLIACIONS DE CRÈDIT	AUGMENTS PER TRANSFERÈNCIA	MINORACIONS TRANSFERÈNCIA	ALTRES MODIFS. DE CRÈDIT	CRÈDITS DEFINITIUS
ARTIC. 10	26.303.767	0	0	0	0	0	26.303.767
ARTIC. 12	168.622.043	0	0	0	22.042.998	0	146.579.045
ARTIC. 13	2.363.519.563	0	0	17.481.840	11.564.119	0	2.369.437.284
ARTIC. 15	90.523.309	0	0	0	0	0	90.523.309
ARTIC. 16	623.105.044	0	0	4.561.158	0	0	627.666.202
CAPÍT. 1	3.272.073.726	0	0	22.042.998	33.607.117	0	3.260.509.607
ARTIC. 20	336.085.000	0	0	15.350.000	0	0	351.435.000
ARTIC. 21	122.913.000	0	0	850.000	0	0	123.763.000
ARTIC. 22	2.974.009.124	0	2.417.370.999	266.000.000	281.037.000	95.250.204	5.471.593.327
ARTIC. 23	130.025.000	0	0	2.062.000	5.000.000	0	127.087.000
ARTIC. 25	298.400.638.028	0	5.635.510.937	1.850.000.000	1.894.000.000	75.000.000	304.067.148.965
CAPÍT. 2	301.963.670.152	0	8.052.881.936	2.134.262.000	2.180.037.000	170.250.204	310.141.027.292
ARTIC. 30	2.290.002.000	0	55.239.152	0	0	0	2.345.241.152
ARTIC. 31	4.559.496.000	0	4.658.745.772	0	0	0	9.218.241.772
ARTIC. 34	4.500.000	0	0	0	0	0	4.500.000
CAPÍT. 3	6.853.998.000	0	4.713.984.924	0	0	0	11.567.982.924
ARTIC. 40	1.000	0	0	321.564.119	0	0	321.565.119
ARTIC. 41	1.000	0	0	0	0	0	1.000
ARTIC. 42	253.341.469.543	0	0	0	0	10.851.000.000	264.192.469.543
ARTIC. 44	3.143.111.678	0	0	72.775.000	0	0	3.215.886.678
ARTIC. 46	1.000	0	0	0	0	0	1.000
ARTIC. 47	1.000	0	0	0	0	0	1.000
ARTIC. 48	201.801.441.432	8.000.000	6.871.649.893	223.000.000	134.000.000	15.754.652	208.785.845.977
ARTIC. 49	1.000	0	0	0	0	0	1.000
CAPÍT. 4	458.286.027.653	8.000.000	6.871.649.893	617.339.119	134.000.000	10.866.754.652	476.515.771.317
ARTIC. 67	7.655.936.064	1.742.439.671	0	322.000.000	402.000.000	0	9.318.375.735
CAPÍT. 6	7.655.936.064	1.742.439.671	0	322.000.000	402.000.000	0	9.318.375.735
ARTIC. 70	3.000	0	0	0	0	0	3.000
ARTIC. 71	2.000	0	0	0	0	0	2.000
ARTIC. 72	3.000.003.000	0	0	0	0	0	3.000.003.000
ARTIC. 73	2.000	0	0	0	0	0	2.000
ARTIC. 74	1.650.003.000	0	0	0	1.330.081.000	0	319.922.000
ARTIC. 76	516.046.687	288.485.692	0	0	14.000.000	0	790.532.379
ARTIC. 77	3.000	0	0	0	0	0	3.000

ENTITAT: 04 SERVEI CATALÀ DE SALUT

	CRÈDITS INICIALS	ROMANENTS INCORPORATS	AMPLIACIONS DE CRÈDIT	AUGMENTS PER TRANSFERÈNCIA	MINORACIONS TRANSFERÈNCIA	ALTRES MODIFS. DE CRÈDIT	CRÈDITS DEFINITIUS
RTIC. 78	1.109.015.626	501.612.842	0	50.000.000	24.768.774	0	1.635.859.694
APÍT. 7	6.275.078.313	790.098.534	0	50.000.000	1.368.849.774	0	5.746.327.073
RTIC. 83	20.300.000	0	0	0	0	0	20.300.000
RTIC. 87	175.000.000	0	0	1.350.000.000	377.150.226	0	1.147.849.774
APÍT. 8	195.300.000	0	0	1.350.000.000	377.150.226	0	1.168.149.774
RTIC. 90	1.000	0	0	0	0	0	1.000
RTIC. 91	1.000	0	25.057.026.297	0	0	0	25.057.027.297
APÍT. 9	2.000	0	25.057.026.297	0	0	0	25.057.028.297
NTIT. 04	784.502.085.908	2.540.538.205	44.695.543.050	4.495.644.117	4.495.644.117	11.037.004.856	842.775.172.019

ENTITAT: 04 SERVEI CATALÀ DE SALUT

	CRÈDITS INICIALS	ROMANENTS INCORPORATS	AMPLIACIONS DE CRÈDIT	AUGMENTS PER TRANSFERÈNCIA	MINORACIONS TRANSFERÈNCIA	ALTRES MODIFS. DE CRÈDIT	CRÈDITS DEFINITIUS
ARTIC. 10	158.088,82	0,00	0,00	0,00	0,00	0,00	158.088,82
ARTIC. 12	1.013.438,89	0,00	0,00	0,00	132.481,09	0,00	880.957,80
ARTIC. 13	14.205.038,66	0,00	0,00	105.067,97	69.501,75	0,00	14.240.604,88
ARTIC. 15	544.056,04	0,00	0,00	0,00	0,00	0,00	544.056,04
ARTIC. 16	3.744.936,74	0,00	0,00	27.413,11	0,00	0,00	3.772.349,85
CAPÍT. 1	19.665.559,15	0,00	0,00	132.481,08	201.982,84	0,00	19.596.057,39
ARTIC. 20	2.019.911,53	0,00	0,00	92.255,36	0,00	0,00	2.112.166,89
ARTIC. 21	738.722,01	0,00	0,00	5.108,60	0,00	0,00	743.830,61
ARTIC. 22	17.874.154,82	0,00	14.528.692,31	1.598.692,20	1.689.066,39	572.465,26	32.884.938,20
ARTIC. 23	781.465,99	0,00	0,00	12.392,87	30.050,61	0,00	763.808,25
ARTIC. 25	1.793.423.954,11	0,00	33.870.102,88	11.118.723,93	11.383.169,26	450.759,08	1.827.480.370,73
CAPÍT. 2	1.814.838.208,46	0,00	48.398.795,19	12.827.172,96	13.102.286,26	1.023.224,34	1.863.985.114,68
ARTIC. 30	13.763.189,21	0,00	331.993,99	0,00	0,00	0,00	14.095.183,20
ARTIC. 31	27.403.122,86	0,00	27.999.626,00	0,00	0,00	0,00	55.402.748,86
ARTIC. 34	27.045,54	0,00	0,00	0,00	0,00	0,00	27.045,54
CAPÍT. 3	41.193.357,61	0,00	28.331.619,99	0,00	0,00	0,00	69.524.977,60
ARTIC. 40	6,01	0,00	0,00	1.932.639,28	0,00	0,00	1.932.645,29
ARTIC. 41	6,01	0,00	0,00	0,00	0,00	0,00	6,01
ARTIC. 42	1.522.612.897,38	0,00	0,00	0,00	0,00	65.215.823,45	1.587.828.720,82
ARTIC. 44	18.890.481,64	0,00	0,00	437.386,56	0,00	0,00	19.327.868,20
ARTIC. 46	6,01	0,00	0,00	0,00	0,00	0,00	6,01
ARTIC. 47	6,01	0,00	0,00	0,00	0,00	0,00	6,01
ARTIC. 48	1.212.851.089,83	48.080,97	41.299.447,63	1.340.256,99	805.356,22	94.687,37	1.254.828.206,56
ARTIC. 49	6,01	0,00	0,00	0,00	0,00	0,00	6,01
CAPÍT. 4	2.754.354.498,90	48.080,97	41.299.447,63	3.710.282,83	805.356,22	65.310.510,82	2.863.917.464,91
ARTIC. 67	46.013.102,45	10.472.273,33	0,00	1.935.258,98	2.416.068,66	0,00	56.004.566,10
CAPÍT. 6	46.013.102,45	10.472.273,33	0,00	1.935.258,98	2.416.068,66	0,00	56.004.566,10
ARTIC. 70	18,03	0,00	0,00	0,00	0,00	0,00	18,03
ARTIC. 71	12,02	0,00	0,00	0,00	0,00	0,00	12,02
ARTIC. 72	18.030.381,16	0,00	0,00	0,00	0,00	0,00	18.030.381,16
ARTIC. 73	12,02	0,00	0,00	0,00	0,00	0,00	12,02
ARTIC. 74	9.916.717,75	0,00	0,00	0,00	7.993.947,81	0,00	1.922.769,94
ARTIC. 76	3.101.503,05	1.733.833,93	0,00	0,00	84.141,69	0,00	4.751.195,29
ARTIC. 77	18,03	0,00	0,00	0,00	0,00	0,00	18,03

ENTITAT: 04 SERVEI CATALÀ DE SALUT

	CRÈDITS INICIALS	ROMANENTS INCORPORATS	AMPLIACIONS DE CRÈDIT	AUGMENTS PER TRANSFERÈNCIA	MINORACIONS TRANSFERÈNCIA	ALTRES MODIFS. DE CRÈDIT	CRÈDITS DEFINITIUS
ARTIC. 78	6.665.318,15	3.014.753,90	0,00	300.506,05	148.863,33	0,00	9.831.714,77
CAPÍT. 7	37.713.980,21	4.748.587,83	0,00	300.506,05	8.226.952,83	0,00	34.536.121,26
ARTIC. 83	122.005,46	0,00	0,00	0,00	0,00	0,00	122.005,46
ARTIC. 87	1.051.771,18	0,00	0,00	8.113.663,41	2.266.718,51	0,00	6.898.716,08
CAPÍT. 8	1.173.776,64	0,00	0,00	8.113.663,41	2.266.718,51	0,00	7.020.721,54
ARTIC. 90	6,01	0,00	0,00	0,00	0,00	0,00	6,01
ARTIC. 91	6,01	0,00	150.595.761,04	0,00	0,00	0,00	150.595.767,05
CAPÍT. 9	12,02	0,00	150.595.761,04	0,00	0,00	0,00	150.595.773,06
ENTIT. 04	4.714.952.495,44	15.268.942,13	268.625.623,85	27.019.365,31	27.019.365,32	66.333.735,16	5.065.180.796,54

LIQUIDACIÓ DE L'ESTAT DE DESPESES. PROCÉS DE GESTIÓ.
(art. 81.1 b) TRLF)

LIQUIDACIÓ DE L'ESTAT DE DESPESES. PROCÉS DE GESTIÓ.
(art. 81.1 b) TRLF)

ENTITAT: 04 SERVEI CATALÀ DE SALUT

COMPTE	CRÈDITS DEFINITIUS	AUTORITZACIONS	SALDO DE PRESSUPOST	DISPOSICIONS	SALDO D'AUTORITZACIONS	OBLIGACIONS RECONEGUDES	SALDO DE DISPOSICIONS	ROMANENTS ANUL.LATS
ART.10	26.303.767	26.010.078	293.689	26.010.078	0	26.010.078	0	293.689
ART.12	146.579.045	140.957.403	5.621.642	140.957.403	0	140.957.403	0	5.621.642
ART.13	2.369.437.284	2.330.440.910	38.996.374	2.330.440.910	0	2.330.440.910	0	38.996.374
ART.15	90.523.309	86.693.017	3.830.292	86.693.017	0	86.693.017	0	3.830.292
ART.16	627.666.202	627.655.173	11.029	627.655.173	0	627.655.173	0	11.029
CAP. 1	3.260.509.607	3.211.756.581	48.753.026	3.211.756.581	0	3.211.756.581	0	48.753.026
ART.20	351.435.000	341.926.407	9.508.593	341.926.407	0	340.714.013	1.212.394	10.720.987
ART.21	123.763.000	118.797.651	4.965.349	118.797.651	0	116.987.757	1.809.894	6.775.243
ART.22	5.471.593.327	5.288.503.859	183.089.468	5.288.408.805	95.054	5.155.477.827	132.930.978	316.115.500
ART.23	127.087.000	119.542.295	7.544.705	119.542.295	0	114.679.557	4.862.738	12.407.443
ART.25	304.067.148.965	304.043.532.727	23.616.238	304.043.532.727	0	304.043.532.727	0	23.616.238
CAP. 2	310.141.027.292	309.912.302.939	228.724.353	309.912.207.885	95.054	309.771.391.881	140.816.004	369.635.411
ART.30	2.345.241.152	2.138.726.383	206.514.769	2.138.726.383	0	2.138.726.383	0	206.514.769
ART.31	9.218.241.772	9.186.441.930	31.799.842	9.186.441.930	0	9.186.441.930	0	31.799.842
ART.34	4.500.000	2.976.044	1.523.956	2.976.044	0	2.976.044	0	1.523.956
CAP. 3	11.567.982.924	11.328.144.357	239.838.567	11.328.144.357	0	11.328.144.357	0	239.838.567
ART.40	321.565.119	321.564.119	1.000	321.564.119	0	321.564.119	0	1.000
ART.41	1.000	0	1.000	0	0	0	0	1.000
ART.42	264.192.469.543	263.742.684.198	449.785.345	263.742.684.198	0	263.742.684.198	0	449.785.345
ART.44	3.215.886.678	3.120.616.060	95.270.618	3.120.616.060	0	3.120.616.060	0	95.270.618
ART.46	1.000	0	1.000	0	0	0	0	1.000
ART.47	1.000	0	1.000	0	0	0	0	1.000
ART.48	208.785.845.977	208.781.583.026	4.262.951	208.781.583.026	0	208.778.432.045	3.150.981	7.413.932
ART.49	1.000	0	1.000	0	0	0	0	1.000
CAP. 4	476.515.771.317	475.966.447.403	549.323.914	475.966.447.403	0	475.963.296.422	3.150.981	552.474.895
ART.67	9.318.375.735	8.932.530.402	385.845.333	8.932.530.402	0	7.109.829.756	1822.700.646	2208.545.979
CAP. 6	9.318.375.735	8.932.530.402	385.845.333	8.932.530.402	0	7.109.829.756	1822.700.646	2208.545.979
ART.70	3.000	0	3.000	0	0	0	0	3.000
ART.71	2.000	0	2.000	0	0	0	0	2.000
ART.72	3.000.003.000	2.734.774.589	265.228.411	2.734.774.589	0	2.734.774.589	0	265.228.411
ART.73	2.000	0	2.000	0	0	0	0	2.000
ART.74	319.922.000	319.919.000	3.000	319.919.000	0	299.242.330	20.676.670	20.679.670
ART.76	790.532.379	790.135.374	397.005	790.135.374	0	400.790.905	389.344.469	389.741.474
ART.77	3.000	0	3.000	0	0	0	0	3.000

Generalitat de Catalunya

Intervenció General

LIQUIDACIÓ DEL PRESSUPOST

ESTAT DE DESPESES : PROCÉS DE GESTIÓ

EXERCICI : 2001

ENTITAT: 04 SERVEI CATALÀ DE SALUT

COMPTE	CRÈDITS DEFINITIUS	AUTORITZACIONS	SALDO DE PRESSUPOST	DISPOSICIONS	SALDO D'AUTORITZACIONS	OBLIGACIONS RECONEGUDES	SALDO DE DISPOSICIONS	ROMANENTS ANUL.LATS
ART.78	1.635.859.694	1.620.608.427	15.251.267	1.620.608.427	0	1.518.054.052	102.554.375	117.805.642
CAP. 7	5.746.327.073	5.465.437.390	280.889.683	5.465.437.390	0	4.952.861.876	512.575.514	793.465.197
ART.83	20.300.000	20.032.752	267.248	20.032.752	0	20.032.752	0	267.248
ART.87	1.147.849.774	808.000.000	339.849.774	808.000.000	0	808.000.000	0	339.849.774
CAP. 8	1.168.149.774	828.032.752	340.117.022	828.032.752	0	828.032.752	0	340.117.022
ART.90	1.000	0	1.000	0	0	0	0	1.000
ART.91	25.057.027.297	25.057.026.297	1.000	25.057.026.297	0	25.057.026.297	0	1.000
CAP. 9	25.057.028.297	25.057.026.297	2.000	25.057.026.297	0	25.057.026.297	0	2.000
ENT.04	842.775.172.019	840.701.678.121	2.073.493.898	840.701.583.067	95.054	838.222.339.922	2.479.243.145	4.552.832.097

Generalitat de Catalunya

Intervenció General

LIQUIDACIÓ DEL PRESSUPOST

(GESTIÓ DE LA DESPESA EN EUROS)

EXERCICI : 2001

ENTITAT: 04 SERVEI CATALÀ DE SALUT

COMPTE	CRÈDITS DEFINITIUS	AUTORITZACIONS	SALDO DE PRESSUPOST	DISPOSICIONS	SALDO D'AUTORITZACIONS	OBLIGACIONS RECONEGUDES	SALDO DE DISPOSICIONS	ROMANENTS ANUL.LATS
RT.10	158.088,82	156.323,72	1.765,11	156.323,72	0,00	156.323,72	0,00	1.765,11
RT.12	880.957,80	847.171,05	33.786,75	847.171,05	0,00	847.171,05	0,00	33.786,75
RT.13	14.240.604,88	14.006.231,95	234.372,93	14.006.231,95	0,00	14.006.231,95	0,00	234.372,93
RT.15	544.056,04	521.035,53	23.020,52	521.035,53	0,00	521.035,53	0,00	23.020,52
RT.16	3.772.349,85	3.772.283,56	66,29	3.772.283,56	0,00	3.772.283,56	0,00	66,29
AP. 1	19.596.057,39	19.303.045,81	293.011,60	19.303.045,81	0,00	19.303.045,81	0,00	293.011,60
RT.20	2.112.166,89	2.055.019,09	57.147,79	2.055.019,09	0,00	2.047.732,46	7.286,63	64.434,43
RT.21	743.830,61	713.988,26	29.842,35	713.988,26	0,00	703.110,58	10.877,68	40.720,03
RT.22	32.884.938,20	31.784.548,33	1.100.389,86	31.783.977,05	571,29	30.985.045,78	798.931,27	1.899.892,42
RT.23	763.808,25	718.463,66	45.344,59	718.463,66	0,00	689.238,02	29.225,64	74.570,23
RT.25	1.827.480.370,73	1.827.338.434,29	141.936,45	1.827.338.434,29	0,00	1.827.338.434,29	0,00	141.936,45
AP. 2	1.863.985.114,68	1.862.610.453,63	1.374.661,04	1.862.609.882,35	571,29	1.861.763.561,13	846.321,22	2.221.553,56
RT.30	14.095.183,20	12.854.004,44	1.241.178,76	12.854.004,44	0,00	12.854.004,44	0,00	1.241.178,76
RT.31	55.402.748,86	55.211.627,96	191.120,90	55.211.627,96	0,00	55.211.627,96	0,00	191.120,90
RT.34	27.045,54	17.886,38	9.159,16	17.886,38	0,00	17.886,38	0,00	9.159,16
AP. 3	69.524.977,60	68.083.518,78	1.441.458,82	68.083.518,78	0,00	68.083.518,78	0,00	1.441.458,82
RT.40	1.932.645,29	1.932.639,28	6,01	1.932.639,28	0,00	1.932.639,28	0,00	6,01
RT.41	6,01	0,00	6,01	0,00	0,00	0,00	0,00	6,01
RT.42	1.587.828.720,82	1.585.125.456,46	2.703.264,37	1.585.125.456,46	0,00	1.585.125.456,46	0,00	2.703.264,37
RT.44	19.327.868,20	18.755.280,25	572.587,95	18.755.280,25	0,00	18.755.280,25	0,00	572.587,95
RT.46	6,01	0,00	6,01	0,00	0,00	0,00	0,00	6,01
RT.47	6,01	0,00	6,01	0,00	0,00	0,00	0,00	6,01
RT.48	1.254.828.206,56	1.254.802.585,71	25.620,85	1.254.802.585,71	0,00	1.254.783.647,93	18.937,78	44.558,63
RT.49	6,01	0,00	6,01	0,00	0,00	0,00	0,00	6,01
AP. 4	2.863.917.464,91	2.860.615.961,70	3.301.503,22	2.860.615.961,70	0,00	2.860.597.023,92	18.937,78	3.320.441,00
RT.67	56.004.566,10	53.685.588,94	2.318.977,16	53.685.588,94	0,00	42.730.937,43	10.954.651,51	13.273.628,66
AP. 6	56.004.566,10	53.685.588,94	2.318.977,16	53.685.588,94	0,00	42.730.937,43	10.954.651,51	13.273.628,66
RT.70	18,03	0,00	18,03	0,00	0,00	0,00	0,00	18,03
RT.71	12,02	0,00	12,02	0,00	0,00	0,00	0,00	12,02
RT.72	18.030.381,16	16.436.326,31	1.594.054,85	16.436.326,31	0,00	16.436.326,31	0,00	1.594.054,85
RT.73	12,02	0,00	12,02	0,00	0,00	0,00	0,00	12,02
RT.74	1.922.769,94	1.922.751,91	18,03	1.922.751,91	0,00	1.798.482,62	124.269,29	124.287,32
RT.76	4.751.195,29	4.748.809,24	2.386,05	4.748.809,24	0,00	2.408.801,85	2.340.007,39	2.342.393,43
RT.77	18,03	0,00	18,03	0,00	0,00	0,00	0,00	18,03

Generalitat de Catalunya

Intervenció General

LIQUIDACIÓ DEL PRESSUPOST

(GESTIÓ DE LA DESPESA EN EUROS)

EXERCICI : 2001

ENTITAT: 04 SERVEI CATALÀ DE SALUT

COMPTE	CRÈDITS DEFINITIUS	AUTORITZACIONS	SALDO DE PRESSUPOST	DISPOSICIONS	SALDO D'AUTO-RITZACIONS	OBLIGACIONS RECONEGUDES	SALDO DE DISPOSICIONS	ROMANENTS ANUL.LATS
ART.78	9.831.714,77	9.740.052,81	91.661,96	9.740.052,81	0,00	9.123.688,60	616.364,21	708.026,17
CAP. 7	34.536.121,26	32.847.940,27	1.688.180,99	32.847.940,27	0,00	29.767.299,38	3.080.640,89	4.768.821,87
ART.83	122.005,46	120.399,26	1.606,19	120.399,26	0,00	120.399,26	0,00	1.606,19
ART.87	6.898.716,08	4.856.177,80	2.042.538,28	4.856.177,80	0,00	4.856.177,80	0,00	2.042.538,28
CAP. 8	7.020.721,54	4.976.577,06	2.044.144,47	4.976.577,06	0,00	4.976.577,06	0,00	2.044.144,47
ART.90	6,01	0,00	6,01	0,00	0,00	0,00	0,00	6,01
ART.91	150.595.767,05	150.595.761,04	6,01	150.595.761,04	0,00	150.595.761,04	0,00	6,01
CAP. 9	150.595.773,06	150.595.761,04	12,02	150.595.761,04	0,00	150.595.761,04	0,00	12,02
ENT.04	5.065.180.796,54	5.052.718.847,23	12.461.949,32	5.052.718.275,95	571,29	5.037.817.724,55	14.900.551,40	27.363.07

LIQUIDACIÓ DE L'ESTAT DE DESPESES. PROCÉS DE PAGAMENT.
(art. 81.1 b) TRLH)

LIQUIDACIÓ DE L'ESTAT DE DESPESES. PROCÉS DE PAGAMENT.
(art. 81.1 b) TRLF)

ENTITAT: 04 SERVEI CATALÀ DE SALUT

	OBLIGACIONS RECONEGUDES	PAGAMENTS ORDENATS	PENDENT D'ORDENAR	PAGAMENTS EFECTIUS	PENDENT DE PAGAR	TOTAL PENDENT
ARTIC. 10	26.010.078	26.010.078	0	26.010.078	0	0
ARTIC. 12	140.957.403	140.957.403	0	140.957.403	0	0
ARTIC. 13	2.330.440.910	2.330.440.910	0	2.330.440.910	0	0
ARTIC. 15	86.693.017	86.693.017	0	86.693.017	0	0
ARTIC. 16	627.655.173	627.655.173	0	627.637.943	17.230	17.230
CAPÍT. 1	3.211.756.581	3.211.756.581	0	3.211.739.351	17.230	17.230
ARTIC. 20	340.714.013	340.714.013	0	321.236.725	19.477.288	19.477.288
ARTIC. 21	116.987.757	116.987.757	0	78.425.581	38.562.176	38.562.176
ARTIC. 22	5.155.477.827	5.155.477.827	0	4.566.556.330	588.921.497	588.921.497
ARTIC. 23	114.679.557	114.679.557	0	98.781.288	15.898.269	15.898.269
ARTIC. 25	304.043.532.727	304.043.532.727	0	302.864.809.880	1.178.722.847	1.178.722.847
CAPÍT. 2	309.771.391.881	309.771.391.881	0	307.929.809.804	1.841.582.077	1.841.582.077
ARTIC. 30	2.138.726.383	2.138.726.383	0	2.138.726.383	0	0
ARTIC. 31	9.186.441.930	9.186.441.930	0	9.186.441.930	0	0
ARTIC. 34	2.976.044	2.976.044	0	2.976.044	0	0
CAPÍT. 3	11.328.144.357	11.328.144.357	0	11.328.144.357	0	0
ARTIC. 40	321.564.119	321.564.119	0	321.564.119	0	0
ARTIC. 41	0	0	0	0	0	0
ARTIC. 42	263.742.684.198	263.742.684.198	0	263.742.684.198	0	0
ARTIC. 44	3.120.616.060	3.120.616.060	0	3.068.644.187	51.971.873	51.971.873
ARTIC. 46	0	0	0	0	0	0
ARTIC. 47	0	0	0	0	0	0
ARTIC. 48	208.778.432.045	208.778.432.045	0	206.361.324.087	2.417.107.958	2.417.107.958
ARTIC. 49	0	0	0	0	0	0
CAPÍT. 4	475.963.296.422	475.963.296.422	0	473.494.216.591	2.469.079.831	2.469.079.831
ARTIC. 67	7.109.829.756	7.109.829.756	0	6.666.953.821	442.875.935	442.875.935
CAPÍT. 6	7.109.829.756	7.109.829.756	0	6.666.953.821	442.875.935	442.875.935
ARTIC. 70	0	0	0	0	0	0
ARTIC. 71	0	0	0	0	0	0
ARTIC. 72	2.734.774.589	2.734.774.589	0	2.734.774.589	0	0
ARTIC. 73	0	0	0	0	0	0
ARTIC. 74	299.242.330	299.242.330	0	269.919.000	29.323.330	29.323.330
ARTIC. 76	400.790.905	324.407.422	76.383.483	201.241.197	123.166.225	199.549.708
ARTIC. 77	0	0	0	0	0	0

Generalitat de Catalunya

Intervenció General

LIQUIDACIÓ DEL PRESSUPOST

ESTAT DE DESPESES: PROCÉS DE PAGAMENT

EXERCICI : 2001

ENTITAT: 04 SERVEI CATALÀ DE SALUT

	OBLIGACIONS RECONEGUDES	PAGAMENTS ORDENATS	PENDENT D'ORDENAR	PAGAMENTS EFECTIUS	PENDENT DE PAGAR	TOTAL PENDENT
ARTIC. 78	1.518.054.052	1.518.054.052	0	1.518.054.052	0	0
CAPÍT. 7	4.952.861.876	4.876.478.393	76.383.483	4.723.988.838	152.489.555	228.873.038
ARTIC. 83	20.032.752	20.032.752	0	20.032.752	0	0
ARTIC. 87	808.000.000	808.000.000	0	758.000.000	50.000.000	50.000.000
CAPÍT. 8	828.032.752	828.032.752	0	778.032.752	50.000.000	50.000.000
ARTIC. 90	0	0	0	0	0	0
ARTIC. 91	25.057.026.297	25.057.026.297	0	25.057.026.297	0	0
CAPÍT. 9	25.057.026.297	25.057.026.297	0	25.057.026.297	0	0
ENTIT. 04	838.222.339.922	838.145.956.439	76.383.483	833.189.911.811	4.956.044.628	5.032.428.111

Generalitat de Catalunya

Intervenció General

LIQUIDACIÓ DEL PRESSUPOST

(GESTIÓ DEL PAGAMENT EN EUROS)

EXERCICI : 2001

ENTITAT: 04 SERVEI CATALÀ DE SALUT

	OBLIGACIONS RECONEGUDES	PAGAMENTS ORDENATS	PENDENT D'ORDENAR	PAGAMENTS EFECTIUS	PENDENT DE PAGAR	TOTAL PENDENT
ARTIC. 10	156.323,72	156.323,72	0,00	156.323,72	0,00	0,00
ARTIC. 12	847.171,05	847.171,05	0,00	847.171,05	0,00	0,00
ARTIC. 13	14.006.231,95	14.006.231,95	0,00	14.006.231,95	0,00	0,00
ARTIC. 15	521.035,53	521.035,53	0,00	521.035,53	0,00	0,00
ARTIC. 16	3.772.283,56	3.772.283,56	0,00	3.772.180,01	103,55	103,55
CAPÍT. 1	19.303.045,81	19.303.045,81	0,00	19.302.942,26	103,55	103,55
ARTIC. 20	2.047.732,46	2.047.732,46	0,00	1.930.671,60	117.060,86	117.060,86
ARTIC. 21	703.110,58	703.110,58	0,00	471.347,23	231.763,35	231.763,35
ARTIC. 22	30.985.045,78	30.985.045,78	0,00	27.445.556,30	3.539.489,48	3.539.489,48
ARTIC. 23	689.238,02	689.238,02	0,00	593.687,50	95.550,52	95.550,52
ARTIC. 25	1.827.338.434,29	1.827.338.434,29	0,00	1.820.254.167,30	7.084.266,99	7.084.266,99
CAPÍT. 2	1.861.763.561,13	1.861.763.561,13	0,00	1.850.695.429,93	11.068.131,20	11.068.131,20
ARTIC. 30	12.854.004,44	12.854.004,44	0,00	12.854.004,44	0,00	0,00
ARTIC. 31	55.211.627,96	55.211.627,96	0,00	55.211.627,96	0,00	0,00
ARTIC. 34	17.886,38	17.886,38	0,00	17.886,38	0,00	0,00
CAPÍT. 3	68.083.518,78	68.083.518,78	0,00	68.083.518,78	0,00	0,00
ARTIC. 40	1.932.639,28	1.932.639,28	0,00	1.932.639,28	0,00	0,00
ARTIC. 41	0,00	0,00	0,00	0,00	0,00	0,00
ARTIC. 42	1.585.125.456,46	1.585.125.456,46	0,00	1.585.125.456,46	0,00	0,00
ARTIC. 44	18.755.280,25	18.755.280,25	0,00	18.442.923,00	312.357,25	312.357,25
ARTIC. 46	0,00	0,00	0,00	0,00	0,00	0,00
ARTIC. 47	0,00	0,00	0,00	0,00	0,00	0,00
ARTIC. 48	1.254.783.647,93	1.254.783.647,93	0,00	1.240.256.536,53	14.527.111,40	14.527.111,40
ARTIC. 49	0,00	0,00	0,00	0,00	0,00	0,00
CAPÍT. 4	2.860.597.023,92	2.860.597.023,92	0,00	2.845.757.555,27	14.839.468,65	14.839.468,65
ARTIC. 67	42.730.937,43	42.730.937,43	0,00	40.069.199,46	2.661.737,98	2.661.737,98
CAPÍT. 6	42.730.937,43	42.730.937,43	0,00	40.069.199,46	2.661.737,98	2.661.737,98
ARTIC. 70	0,00	0,00	0,00	0,00	0,00	0,00
ARTIC. 71	0,00	0,00	0,00	0,00	0,00	0,00
ARTIC. 72	16.436.326,31	16.436.326,31	0,00	16.436.326,31	0,00	0,00
ARTIC. 73	0,00	0,00	0,00	0,00	0,00	0,00
ARTIC. 74	1.798.482,62	1.798.482,62	0,00	1.622.245,86	176.236,76	176.236,76
ARTIC. 76	2.408.801,85	1.949.727,87	459.073,98	1.209.483,95	740.243,92	1.199.317,90
ARTIC. 77	0,00	0,00	0,00	0,00	0,00	0,00

LIQUIDACIÓ DEL PRESSUPOST
(GESTIÓ DEL PAGAMENT EN EUROS)

EXERCICI : 2001

ENTITAT: 04 SERVEI CATALÀ DE SALUT

	OBLIGACIONS RECONEGUDES	PAGAMENTS ORDENATS	PENDENT D'ORDENAR	PAGAMENTS EFECTIUS	PENDENT DE PAGAR	TOTAL PENDENT
ARTIC. 78	9.123.688,60	9.123.688,60	0,00	9.123.688,60	0,00	0,00
CAPÍT. 7	29.767.299,38	29.308.225,40	459.073,98	28.391.744,72	916.480,68	1.375.554,66
ARTIC. 83	120.399,26	120.399,26	0,00	120.399,26	0,00	0,00
ARTIC. 87	4.856.177,80	4.856.177,80	0,00	4.555.671,75	300.506,05	300.506,05
CAPÍT. 8	4.976.577,06	4.976.577,06	0,00	4.676.071,01	300.506,05	300.506,05
ARTIC. 90	0,00	0,00	0,00	0,00	0,00	0,00
ARTIC. 91	150.595.761,04	150.595.761,04	0,00	150.595.761,04	0,00	0,00
CAPÍT. 9	150.595.761,04	150.595.761,04	0,00	150.595.761,04	0,00	0,00
ENTIT. 04	5.037.817.724,55	5.037.358.650,57	459.073,98	5.007.572.222,47	29.786.428,11	30.245.502,09

COMPTE GENERAL DE TRESORERIA (art. 81.3 TRLF)

COMPTE GENERAL DE TRESORERIA (art. 81.3 TRLF)

Generalitat de Catalunya

Intervenció General

SERVEI CATALÀ DE LA SALUT

COMPTE GENERAL DE TRESORERIA

	INGRESSOS	PAGAMENTS
Pressupost corrent	816.110.264.110	833.189.911.811
Pressupostos tancats	9.912.317.135	6.158.383.562
Operacions de la Tresoreria	2.808.337.897.151	2.795.265.967.476
TOTAL	**3.634.360.478.396**	**3.634.614.262.849**

Existències a final de l'any anterior		596.595.631
Total ingressos	3.634.360.478.396	
Total pagaments	3.634.614.262.849	
Variació neta de tresoreria en l'exercici		-253.784.453
Existències a final del present exercici		342.811.178

RESULTAT DE L'EXERCICI (art. 81.6 TRLF)

SERVEI CATALÀ DE LA SALUT

LIQUIDACIÓ DEL PRESSUPOST

OPERACIONS CORRENTS			
Drets liquidats	785.839.248.747		
Obligacions reconegudes	800.274.589.241		
Liquidació d'Operacions Corrents		-14.435.340.494	
OPERACIONS DE CAPITAL			
Drets liquidats	24.884.036.285		
Obligacions reconegudes	12.062.691.632		
Liquidació d'operacions de Capital		12.821.344.653	
LIQUIDACIÓ PER OPERACIONS REALS			**-1.613.995.841**
ACTIUS FINANCERS			
Drets liquidats	16.212.327		
Obligacions reconegudes	828.032.752		
Liquidació d'Actius Financers		-811.820.425	
PASSIUS FINANCERS			
Drets liquidats	33.277.200.000		
Obligacions reconegudes	25.057.026.297		
Liquidació de Passius Financers		8.220.173.703	
LIQUIDACIÓ PER OPERACIONS FINANCERES			**7.408.353.278**
TOTAL LIQUIDACIÓ DEL PRESSUPOST			**5.794.357.437**

3. COMPTE DE LES ENTITATS GESTORES DE LA SEGURETAT SOCIAL

INSTITUT CATALÀ DE LA SALUT

GRÀFICS DEL COMPTE AGREGAT



INSTITUT CATALÀ DE LA SALUT

EXERCICI 2001

DRETS LIQUIDATS

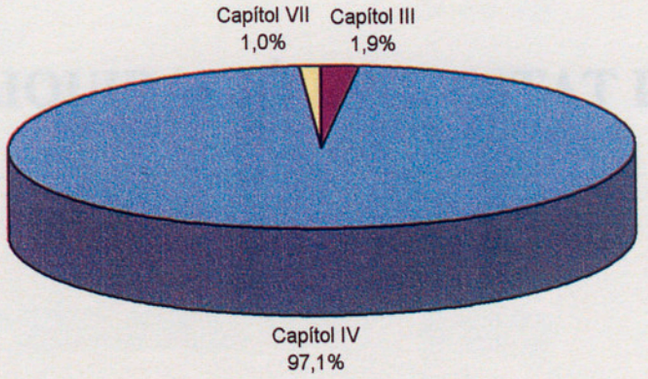

OBLIGACIONS RECONEGUDES

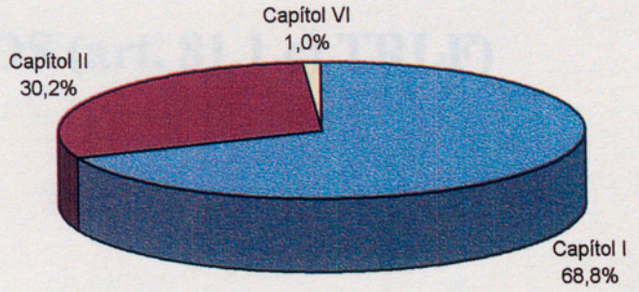

LIQUIDACIÓ DE L'ESTAT D'INGRESSOS (art. 81.1 c) TRLF)

ESTAT D'EXECUCIÓ DEL PRESSUPOST D'INGRESSOS

TRESORERIA: 02 I.C.S.

EXERCICI: 2001

SITUACIÓ A 31 DE DESEMBRE DE 2001

CONCEPTES	PREVISIONS PRESSUPOSTÀRIES	DRETS LIQUIDATS	COBRATS	PENDENT DE COBRAMENT
CAPÍTOL III TAXES I ALTRES INGRESSOS				
ART. 30 VENDA DE BÉNS				
302.21 VENDA DE FOTOCÒPIES	500.000	315.000	315.000	0
305.21 VENDA MATERIAL DE DESFET	3.000.000	2.535.548	2.535.548	0
309.29 D'ALTRES VENDES DE BÉNS	28.000.000	35.591.913	35.591.913	0
TOTAL ARTICLE 30	31.500.000	38.442.461	38.442.461	0
ART. 31 PRESTACIÓ DE SERVEIS				
317.20 PRESTACIÓ DE SERVEIS D'ASSISTÈNCIA SANIT	3.461.500.000	2.904.803.885	2.904.803.885	0
319.01 SERVEIS COMPLEMENT.I AUX.DE L'ASSIST. SA	0	68.995.100	68.995.100	0
319.29 PRESTACIÓ D'ALTRES SERVEIS	120.000.000	264.409.286	264.409.286	0
TOTAL ARTICLE 31	3.581.500.000	3.238.208.271	3.238.208.271	0
ART. 34 TRIBUTS PARAFISCALS				
341.21 TAXES I EXACCIONS PARAFISCALS	75.000.000	84.230.014	84.230.014	0
TOTAL ARTICLE 34	75.000.000	84.230.014	84.230.014	0
ART. 38 REINTEGRAMENTS				
380.21 REINTEGRAMENTS D'EXERCICIS TANCATS	35.000.000	26.352.907	26.352.907	0
381.21 REINTEGRAMENTS DEL PRESSUPOST CORRENT	30.000.000	27.619.453	27.619.453	0
TOTAL ARTICLE 38	65.000.000	53.972.360	53.972.360	0
ART. 39 ALTRES INGRESSOS				
399.21 RECURSOS EVENTUALS	0	1.287.158.505	1.287.158.505	0
399.26 DRETS OPOSICIONS	30.000.000	16.005.403	16.005.403	0
399.29 ALTRES INGRESSOS DIVERSOS	110.000.000	400.773.637	400.773.637	0
TOTAL ARTICLE 39	140.000.000	1.703.937.545	1.703.937.545	0
TOTAL CAPÍTOL III	3.893.000.000	5.118.790.651	5.118.790.651	0
CAPÍTOL IV TRANSFERÈNCIES CORRENTS				

ESTAT D'EXECUCIÓ DEL PRESSUPOST D'INGRESSOS

TRESORERIA: 02 I.C.S.

EXERCICI: 2001

SITUACIÓ A 31 DE DESEMBRE DE 2001

CONCEPTES	PREVISIONS PRESSUPOSTÀRIES	DRETS LIQUIDATS	COBRATS	PENDENT DE COBRAMENT
ART. 40 DE L'ADMINISTRACIÓ DE L'ESTAT				
402.24 T.C.DE LES DIFERENTS SECCIONS PGE, DELS	0	19.462.670	19.462.670	0
TOTAL ARTICLE 40	0	19.462.670	19.462.670	0
ART. 42 DE LA SEGURETAT SOCIAL				
421.01 TRANSF.INTERNES.-DE L'SCS PER FINANÇ.DES	253.114.469.543	263.525.060.019	263.525.060.019	0
421.04 TRANSF.INTERNES.-DE L'SCS PER FINANÇ-DES	227.000.000	217.624.179	217.624.179	0
TOTAL ARTICLE 42	253.341.469.543	263.742.684.198	263.742.684.198	0
ART. 44 D'EMPRESES PÚBLIQUES I D'ALTRES ENS PÚB				
440.01 CONVENIS AMB EMPRESES PÚBLIQUES.- ICO	588.000.000	168.936.851	168.936.851	0
440.02 CONVENIS AMB EMPRESES PÚBLIQUES. SEMSA	220.551.698	0	0	0
440.03 CONVENIS AMB EMPRESES PÚBLIQUES. IDI	74.978.759	0	0	0
440.09 CONVENI COL.LABORACIÓ ALTRES EMPRESES PÚ	0	101.625.605	101.625.605	0
TOTAL ARTICLE 44	883.530.457	270.562.456	270.562.456	0
ART. 45 DE LA GENERALITAT DE CATALUNYA				
451.03 TRANSF.INTERN.ADM.GENERALITAT.FINANç.DES	0	0	0	0
451.09 TRANS.CORRENTS DE L'ADMINISTRACIÓ GENERA	0	5.862.023	5.862.023	0
TOTAL ARTICLE 45	0	5.862.023	5.862.023	0
TOTAL CAPÍTOL IV	254.225.000.000	264.038.571.347	264.038.571.347	0
CAPÍTOL V INGRESSOS PATRIMONIALS				
ART. 52 INTERESSOS DE DIPÒSIT				
520.21 INTERESSOS DE COMPTES CORRENTS	0	4.547.304	4.547.304	0
TOTAL ARTICLE 52	0	4.547.304	4.547.304	0
ART. 59 ALTRES INGRESSOS PATRIMONIALS				
599.21 ALTRES INGRESSOS PATRIMONIALS.- PAPP	0	9.450.378	9.450.378	0

ESTAT D'EXECUCIÓ DEL PRESSUPOST D'INGRESSOS

TRESORERIA: 02 I.C.S.

EXERCICI: 2001

SITUACIÓ A 31 DE DESEMBRE DE 2001

CONCEPTES	PREVISIONS PRESSUPOSTÀRIES	DRETS LIQUIDATS	COBRATS	PENDENT DE COBRAMENT
TOTAL ARTICLE 59	0	9.450.378	9.450.378	0
TOTAL CAPÍTOL V	0	13.997.682	13.997.682	0
CAPÍTOL VII TRANSFERÈNCIES DE CAPITAL				
ART. 72 DE LA SEGURETAT SOCIAL DE L'ADMINISTRAC				
721.01 TRANSF.INTERNES.-DEL SCS PER FINAN. DESP	3.000.000.000	2.734.774.589	2.734.774.589	0
TOTAL ARTICLE 72	3.000.000.000	2.734.774.589	2.734.774.589	0
TOTAL CAPÍTOL VII	3.000.000.000	2.734.774.589	2.734.774.589	0
CAPÍTOL VIII ACTIUS FINANCERS				
ART. 83 REINTEGRAMENT DE PRÉSTECS CONCEDITS				
832.29 REINTEGRAMENT DE PRÉSTECS CONCEDITS AL P	180.000.000	173.214.683	173.214.683	0
TOTAL ARTICLE 83	180.000.000	173.214.683	173.214.683	0
TOTAL CAPÍTOL VIII	180.000.000	173.214.683	173.214.683	0

Generalitat de Catalunya

Intervenció General

ESTAT D'EXECUCIÓ DEL PRESSUPOST D'INGRESSOS

FULL: 4
DATA: 14-06-2002

TRESORERIA: 02 I.C.S.

EXERCICI: 2001

SITUACIÓ A 31 DE DESEMBRE DE 2001

CONCEPTES	PREVISIONS PRESSUPOSTÀRIES	DRETS LIQUIDATS	COBRATS	PENDENT DE COBRAMENT
TOTAL GENERAL	261.298.000.000	272.079.348.952	272.079.348.952	0

ESTAT D'EXECUCIÓ DEL PRESSUPOST D'INGRESSOS

FULL: 1
DATA: 14-06-2002

TRESORERIA: 02 I.C.S.

RESUM PER ARTICLES

EXERCICI: 2001

SITUACIÓ A 31 DE DESEMBRE DE 2001

ARTICLES	PREVISIONS PRESSUPOSTÀRIES	DRETS LIQUIDATS	COBRATS	PENDENT DE COBRAMENT
ART. 30 VENDA DE BÉNS	31.500.000	38.442.461	38.442.461	0
ART. 31 PRESTACIÓ DE SERVEIS	3.581.500.000	3.238.208.271	3.238.208.271	0
ART. 34 TRIBUTS PARAFISCALS	75.000.000	84.230.014	84.230.014	0
ART. 38 REINTEGRAMENTS	65.000.000	53.972.360	53.972.360	0
ART. 39 ALTRES INGRESSOS	140.000.000	1.703.937.545	1.703.937.545	0
TOTAL CAPÍTOL III	3.893.000.000	5.118.790.651	5.118.790.651	0
ART. 40 DE L'ADMINISTRACIÓ DE L'ESTAT	0	19.462.670	19.462.670	0
ART. 42 DE LA SEGURETAT SOCIAL	253.341.469.543	263.742.684.198	263.742.684.198	0
ART. 44 D'EMPRESES PÚBLIQUES I D'ALTRES ENS PÚB	883.530.457	270.562.456	270.562.456	0
ART. 45 DE LA GENERALITAT DE CATALUNYA	0	5.862.023	5.862.023	0
TOTAL CAPÍTOL IV	254.225.000.000	264.038.571.347	264.038.571.347	0
ART. 52 INTERESSOS DE DIPÒSIT	0	4.547.304	4.547.304	0
ART. 59 ALTRES INGRESSOS PATRIMONIALS	0	9.450.378	9.450.378	0
TOTAL CAPÍTOL V	0	13.997.682	13.997.682	0
ART. 72 DE LA SEGURETAT SOCIAL DE L'ADMINISTRAC	3.000.000.000	2.734.774.589	2.734.774.589	0

ESTAT D'EXECUCIÓ DEL PRESSUPOST D'INGRESSOS

RESUM PER ARTICLES

FULL: 2
DATA: 14-06-2002

TRESORERIA: 02 I.C.S.

EXERCICI: 2001

SITUACIÓ A 31 DE DESEMBRE DE 2001

ARTICLES	PREVISIONS PRESSUPOSTÀRIES	DRETS LIQUIDATS	COBRATS	PENDENT DE COBRAMENT
TOTAL CAPÍTOL VII	3.000.000.000	2.734.774.589	2.734.774.589	0
ART. 83 REINTEGRAMENT DE PRÉSTECS CONCEDITS	180.000.000	173.214.683	173.214.683	0
TOTAL CAPÍTOL VIII	180.000.000	173.214.683	173.214.683	0
TOTAL GENERAL	261.298.000.000	272.079.348.952	272.079.348.952	0

Generalitat de Catalunya

Intervenció General

ESTAT D'EXECUCIÓ DEL PRESSUPOST D'INGRESSOS

RESUM PER CAPÍTOLS

FULL: 1
DATA: 14-06-2002

TRESORERIA: 02 I.C.S.

EXERCICI: 2001

SITUACIÓ A 31 DE DESEMBRE DE 2001

CAPÍTOLS			PREVISIONS PRESSUPOSTÀRIES	DRETS LIQUIDATS	COBRATS	PENDENT DE COBRAMENT
CAPÍTOL	III	TAXES I ALTRES INGRESSOS	3.893.000.000	5.118.790.651	5.118.790.651	0
CAPÍTOL	IV	TRANSFERÈNCIES CORRENTS	254.225.000.000	264.038.571.347	264.038.571.347	0
CAPÍTOL	V	INGRESSOS PATRIMONIALS	0	13.997.682	13.997.682	0
CAPÍTOL	VII	TRANSFERÈNCIES DE CAPITAL	3.000.000.000	2.734.774.589	2.734.774.589	0
CAPÍTOL	VIII	ACTIUS FINANCERS	180.000.000	173.214.683	173.214.683	0
TOTAL GENERAL			261.298.000.000	272.079.348.952	272.079.348.952	0

ESTAT D'EXECUCIÓ DEL PRESSUPOST D'INGRESSOS

RESUM PER ARTICLES (EN EUROS)

TRESORERIA: 02 I.C.S.

EXERCICI: 2001

SITUACIÓ A 31 DE DESEMBRE DE 2001

ARTICLES	PREVISIONS PRESSUPOSTÀRIES	DRETS LIQUIDATS	COBRATS	PENDENT DE COBRAMENT
ART. 30 VENDA DE BÉNS	189.318,81	231.043,85	231.043,85	0,00
ART. 31 PRESTACIÓ DE SERVEIS	21.525.248,52	19.462.023,67	19.462.023,67	0,00
ART. 34 TRIBUTS PARAFISCALS	450.759,08	506.232,58	506.232,58	0,00
ART. 38 REINTEGRAMENTS	390.657,87	324.380,42	324.380,42	0,00
ART. 39 ALTRES INGRESSOS	841.416,94	10.240.870,90	10.240.870,90	0,00
TOTAL CAPÍTOL III	23.397.401,22	30.764.551,42	30.764.551,42	0,00
ART. 40 DE L'ADMINISTRACIÓ DE L'ESTAT	0,00	116.973,00	116.973,00	0,00
ART. 42 DE LA SEGURETAT SOCIAL	1.522.612.897,38	1.585.125.456,46	1.585.125.456,46	0,00
ART. 44 D'EMPRESES PÚBLIQUES I D'ALTRES ENS PÚB	5.310.124,99	1.626.113,11	1.626.113,11	0,00
ART. 45 DE LA GENERALITAT DE CATALUNYA	0,00	35.231,47	35.231,47	0,00
TOTAL CAPÍTOL IV	1.527.923.022,37	1.586.903.774,04	1.586.903.774,04	0,00
ART. 52 INTERESSOS DE DIPÒSIT	0,00	27.329,85	27.329,85	0,00
ART. 59 ALTRES INGRESSOS PATRIMONIALS	0,00	56.797,92	56.797,92	0,00
TOTAL CAPÍTOL V	0,00	84.127,77	84.127,77	0,00
ART. 72 DE LA SEGURETAT SOCIAL DE L'ADMINISTRAC	18.030.363,13	16.436.326,31	16.436.326,31	0,00

ESTAT D'EXECUCIÓ DEL PRESSUPOST D'INGRESSOS

RESUM PER ARTICLES (EN EUROS)

TRESORERIA: 02 I.C.S.

EXERCICI: 2001

SITUACIÓ A 31 DE DESEMBRE DE 2001

ARTICLES	PREVISIONS PRESSUPOSTÀRIES	DRETS LIQUIDATS	COBRATS	PENDENT DE COBRAMENT
TOTAL CAPÍTOL VII	18.030.363,13	16.436.326,31	16.436.326,31	0,00
ART. 83 REINTEGRAMENT DE PRÉSTECS CONCEDITS	1.081.821,79	1.041.041,21	1.041.041,21	0,00
TOTAL CAPÍTOL VIII	1.081.821,79	1.041.041,21	1.041.041,21	0,00
TOTAL GENERAL	1.570.432.608,51	1.635.229.820,75	1.635.229.820,75	0,00

Generalitat de Catalunya

Intervenció General

FULL: 1
DATA: 14-06-2002

ESTAT D'EXECUCIÓ DEL PRESSUPOST D'INGRESSOS

RESUM PER CAPÍTOLS (EN EUROS)

TRESORERIA: 02 I.C.S.

EXERCICI: 2001

SITUACIÓ A 31 DE DESEMBRE DE 2001

CAPÍTOLS			PREVISIONS PRESSUPOSTÀRIES	DRETS LIQUIDATS	COBRATS	PENDENT DE COBRAMENT
CAPÍTOL	III	TAXES I ALTRES INGRESSOS	23.397.401,22	30.764.551,42	30.764.551,42	0,00
CAPÍTOL	IV	TRANSFERÈNCIES CORRENTS	1.527.923.022,37	1.586.903.774,04	1.586.903.774,04	0,00
CAPÍTOL	V	INGRESSOS PATRIMONIALS	0,00	84.127,77	84.127,77	0,00
CAPÍTOL	VII	TRANSFERÈNCIES DE CAPITAL	18.030.363,13	16.436.326,31	16.436.326,31	0,00
CAPÍTOL	VIII	ACTIUS FINANCERS	1.081.821,79	1.041.041,21	1.041.041,21	0,00
TOTAL GENERAL			1.570.432.608,51	1.635.229.820,75	1.635.229.820,75	0,00

QUADRE DEMOSTRATIU DELS CRÈDITS AUTORITZATS EN L'ESTAT DE DESPESES I LES SEVES MODIFICACIONS (art. 81.1 a) TRLE)

QUADRE DEMOSTRATIU DELS CRÈDITS AUTORITZATS EN L'ESTAT DE DESPESES I LES SEVES MODIFICACIONS (art. 81.1 a) TRLF)

Generalitat de Catalunya

Intervenció General

LIQUIDACIÓ DEL PRESSUPOST

ESTAT DE MODIFICACIÓ DELS CRÈDITS

EXERCICI : 2001

ENTITAT: 02 I.C.S.

	CRÈDITS INICIALS	ROMANENTS INCORPORATS	AMPLIACIONS DE CRÈDIT	AUGMENTS PER TRANSFERÈNCIA	MINORACIONS TRANSFERÈNCIA	ALTRES MODIFS. DE CRÈDIT	CRÈDITS DEFINITIUS
ARTIC. 12	117.681.485.093	0	0	676.900.000	165.000.000	771.000.000	118.964.385.093
ARTIC. 13	18.454.694.907	0	0	0	606.900.000	50.000.000	17.897.794.907
ARTIC. 15	15.736.100.000	0	0	141.000.000	0	30.000.000	15.907.100.000
ARTIC. 16	34.211.720.000	0	547.299.450	0	46.000.000	0	34.713.019.450
CAPÍT. 1	186.084.000.000	0	547.299.450	817.900.000	817.900.000	851.000.000	187.482.299.450
ARTIC. 20	1.331.864.000	0	0	86.264.489	228.013.658	9.892.883	1.200.007.714
ARTIC. 21	4.482.000.000	0	0	0	112.600.000	5.055.837	4.374.455.837
ARTIC. 22	59.865.419.000	0	496.157.602	1.093.613.658	729.764.489	10.120.066.472	70.845.492.243
ARTIC. 23	273.402.000	0	0	40.500.000	0	0	313.902.000
ARTIC. 25	6.079.000.000	0	0	0	150.000.000	222.065.264	6.151.065.264
CAPÍT. 2	72.031.685.000	0	496.157.602	1.220.378.147	1.220.378.147	10.357.080.456	82.884.923.058
ARTIC. 48	2.315.000	0	0	0	0	0	2.315.000
CAPÍT. 4	2.315.000	0	0	0	0	0	2.315.000
ARTIC. 67	2.974.000.000	1.304.387.429	0	300.000.000	300.000.000	56.432.451	4.334.819.880
CAPÍT. 6	2.974.000.000	1.304.387.429	0	300.000.000	300.000.000	56.432.451	4.334.819.880
ARTIC. 78	26.000.000	0	0	0	0	0	26.000.000
CAPÍT. 7	26.000.000	0	0	0	0	0	26.000.000
ARTIC. 83	180.000.000	0	0	0	0	0	180.000.000
CAPÍT. 8	180.000.000	0	0	0	0	0	180.000.000
ENTIT. 02	261.298.000.000	1.304.387.429	1.043.457.052	2.338.278.147	2.338.278.147	11.264.512.907	274.910.357.388

Generalitat de Catalunya

Intervenció General

LIQUIDACIÓ DEL PRESSUPOST

(MODIFICACIONS DE CRÈDIT EN EUROS)

EXERCICI : 2001

ENTITAT: 02 I.C.S.

	CRÈDITS INICIALS	ROMANENTS INCORPORATS	AMPLIACIONS DE CRÈDIT	AUGMENTS PER TRANSFERÈNCIA	MINORACIONS TRANSFERÈNCIA	ALTRES MODIFS. DE CRÈDIT	CRÈDITS DEFINITIUS
ARTIC. 12	707.279.970,03	0,00	0,00	4.068.250,93	991.669,97	4.633.803,32	714.990.354,31
ARTIC. 13	110.914.950,22	0,00	0,00	0,00	3.647.542,46	300.506,05	107.567.913,81
ARTIC. 15	94.575.865,76	0,00	0,00	847.427,07	0,00	180.303,63	95.603.596,46
ARTIC. 16	205.616.578,32	0,00	3.289.335,94	0,00	276.465,57	0,00	208.629.448,69
CAPÍT. 1	1.118.387.364,33	0,00	3.289.335,94	4.915.678,00	4.915.678,00	5.114.613,00	1.126.791.313,27
ARTIC. 20	8.004.663,85	0,00	0,00	518.460,02	1.370.389,68	59.457,42	7.212.191,61
ARTIC. 21	26.937.362,52	0,00	0,00	0,00	676.739,63	30.386,19	26.291.009,08
ARTIC. 22	359.798.414,53	0,00	2.981.967,24	6.572.750,46	4.385.972,91	60.822.824,47	425.789.983,79
ARTIC. 23	1.643.179,11	0,00	0,00	243.409,90	0,00	0,00	1.886.589,02
ARTIC. 25	36.535.525,83	0,00	0,00	0,00	901.518,16	1.334.639,12	36.968.646,79
CAPÍT. 2	432.919.145,84	0,00	2.981.967,24	7.334.620,38	7.334.620,38	62.247.307,20	498.148.420,29
ARTIC. 48	13.913,43	0,00	0,00	0,00	0,00	0,00	13.913,43
CAPÍT. 4	13.913,43	0,00	0,00	0,00	0,00	0,00	13.913,43
ARTIC. 67	17.874.099,98	7.839.526,34	0,00	1.803.036,31	1.803.036,31	339.165,86	26.052.792,18
CAPÍT. 6	17.874.099,98	7.839.526,34	0,00	1.803.036,31	1.803.036,31	339.165,86	26.052.792,18
ARTIC. 78	156.263,15	0,00	0,00	0,00	0,00	0,00	156.263,15
CAPÍT. 7	156.263,15	0,00	0,00	0,00	0,00	0,00	156.263,15
ARTIC. 83	1.081.821,79	0,00	0,00	0,00	0,00	0,00	1.081.821,79
CAPÍT. 8	1.081.821,79	0,00	0,00	0,00	0,00	0,00	1.081.821,79
ENTIT. 02	1.570.432.608,52	7.839.526,34	6.271.303,18	14.053.334,69	14.053.334,69	67.701.086,06	1.652.244.524,11

LIQUIDACIÓ DE L'ESTAT DE DESPESES. PROCÉS DE GESTIÓ.
(art. 81.1 b) TRLF)

ENTITAT: 02 I.C.S.

COMPTE	CRÈDITS DEFINITIUS	AUTORITZACIONS	SALDO DE PRESSUPOST	DISPOSICIONS	SALDO D'AUTO-RITZACIONS	OBLIGACIONS RECONEGUDES	SALDO DE DISPOSICIONS	ROMANENTS ANUL.LATS
ART.12	118.964.385.093	118.789.440.054	174.945.039	118.789.440.054	0	118.789.440.054	0	174.945.039
ART.13	17.897.794.907	17.744.900.157	152.894.750	17.744.900.157	0	17.744.900.157	0	152.894.750
ART.15	15.907.100.000	15.826.959.717	80.140.283	15.826.959.717	0	15.826.959.717	0	80.140.283
ART.16	34.713.019.450	34.567.071.203	145.948.247	34.567.071.203	0	34.567.071.203	0	145.948.247
CAP. 1	187.482.299.450	186.928.371.131	553.928.319	186.928.371.131	0	186.928.371.131	0	553.928.319
ART.20	1.200.007.714	1.179.760.021	20.247.693	1.179.760.021	0	1.173.324.771	6.435.250	26.682.943
ART.21	4.374.455.837	4.318.924.230	55.531.607	4.318.924.230	0	4.307.149.795	11.774.435	67.306.042
ART.22	70.845.492.243	70.537.592.154	307.900.089	70.521.655.188	15.936.966	70.357.546.955	164.108.233	487.945.288
ART.23	313.902.000	301.754.619	12.147.381	301.754.619	0	299.729.881	2.024.738	14.172.119
ART.25	6.151.065.264	6.112.375.987	38.689.277	6.112.375.987	0	6.102.958.640	9.417.347	48.106.624
CAP. 2	82.884.923.058	82.450.407.011	434.516.047	82.434.470.045	15.936.966	82.240.710.042	193.760.003	644.213.016
ART.48	2.315.000	725.040	1.589.960	725.040	0	725.040	0	1.589.960
CAP. 4	2.315.000	725.040	1.589.960	725.040	0	725.040	0	1.589.960
ART.67	4.334.819.880	4.331.382.929	3.436.951	4.328.563.252	2.819.677	2.708.076.541	1620.486.711	1626.743.339
CAP. 6	4.334.819.880	4.331.382.929	3.436.951	4.328.563.252	2.819.677	2.708.076.541	1620.486.711	1626.743.339
ART.78	26.000.000	26.000.000	0	26.000.000	0	26.000.000	0	0
CAP. 7	26.000.000	26.000.000	0	26.000.000	0	26.000.000	0	0
ART.83	180.000.000	175.466.198	4.533.802	175.466.198	0	175.466.198	0	4.533.802
CAP. 8	180.000.000	175.466.198	4.533.802	175.466.198	0	175.466.198	0	4.533.802
ENT.02	274.910.357.388	273.912.352.309	998.005.079	273.893.595.666	18.756.643	272.079.348.952	1.814.246.714	2.831.008.436

Generalitat de Catalunya

Intervenció General

LIQUIDACIÓ DEL PRESSUPOST

(GESTIÓ DE LA DESPESA EN EUROS)

EXERCICI : 2001

ENTITAT: 02 I.C.S.

COMPTE	CRÈDITS DEFINITIUS	AUTORITZACIONS	SALDO DE PRESSUPOST	DISPOSICIONS	SALDO D'AUTO-RITZACIONS	OBLIGACIONS RECONEGUDES	SALDO DE DISPOSICIONS	ROMANENTS ANUL.LATS
ART.12	714.990.354,31	713.938.913,45	1.051.440,86	713.938.913,45	0,00	713.938.913,45	0,00	1.051.440,86
ART.13	107.567.913,81	106.648.997,85	918.915,95	106.648.997,85	0,00	106.648.997,85	0,00	918.915,95
ART.15	95.603.596,46	95.121.943,66	481.652,80	95.121.943,66	0,00	95.121.943,66	0,00	481.652,80
ART.16	208.629.448,69	207.752.282,06	877.166,63	207.752.282,06	0,00	207.752.282,06	0,00	877.166,63
CAP. 1	1.126.791.313,27	1.123.462.137,02	3.329.176,24	1.123.462.137,02	0,00	1.123.462.137,02	0,00	3.329.176,24
ART.20	7.212.191,61	7.090.500,53	121.691,09	7.090.500,53	0,00	7.051.823,90	38.676,63	160.367,72
ART.21	26.291.009,08	25.957.257,40	333.751,68	25.957.257,40	0,00	25.886.491,62	70.765,78	404.517,46
ART.22	425.789.983,79	423.939.466,99	1.850.516,80	423.843.683,89	95.783,09	422.857.373,55	986.310,34	2.932.610,24
ART.23	1.886.589,02	1.813.581,79	73.007,23	1.813.581,79	0,00	1.801.412,87	12.168,92	85.176,15
ART.25	36.968.646,79	36.736.119,55	232.527,24	36.736.119,55	0,00	36.679.520,15	56.599,40	289.126,63
CAP. 2	498.148.420,29	495.536.926,26	2.611.494,04	495.441.143,16	95.783,09	494.276.622,09	1.164.521,07	3.871.798,20
ART.48	13.913,43	4.357,58	9.555,85	4.357,58	0,00	4.357,58	0,00	9.555,85
CAP. 4	13.913,43	4.357,58	9.555,85	4.357,58	0,00	4.357,58	0,00	9.555,85
ART.67	26.052.792,18	26.032.135,69	20.656,49	26.015.189,09	16.946,60	16.275.867,81	9.739.321,28	9.776.924,37
CAP. 6	26.052.792,18	26.032.135,69	20.656,49	26.015.189,09	16.946,60	16.275.867,81	9.739.321,28	9.776.924,37
ART.78	156.263,15	156.263,15	0,00	156.263,15	0,00	156.263,15	0,00	
CAP. 7	156.263,15	156.263,15	0,00	156.263,15	0,00	156.263,15	0,00	
ART.83	1.081.821,79	1.054.573,09	27.248,70	1.054.573,09	0,00	1.054.573,09	0,00	27.248,70
CAP. 8	1.081.821,79	1.054.573,09	27.248,70	1.054.573,09	0,00	1.054.573,09	0,00	27.248,70
ENT.02	1.652.244.524,11	1.646.246.392,79	5.998.131,32	1.646.133.663,09	112.729,69	1.635.229.820,74	10.903.842,35	17.014.70

LIQUIDACIÓ DE L'ESTAT DE DESPESES. PROCÉS DE PAGAMENT.
(art. 81.1 b) TRLF)

Generalitat de Catalunya

Intervenció General

LIQUIDACIÓ DEL PRESSUPOST

EXERCICI : 2001

ESTAT DE DESPESES: PROCÉS DE PAGAMENT

ENTITAT: 02 I.C.S.

	OBLIGACIONS RECONEGUDES	PAGAMENTS ORDENATS	PENDENT D'ORDENAR	PAGAMENTS EFECTIUS	PENDENT DE PAGAR	TOTAL PENDENT
ARTIC. 12	118.789.440.054	118.789.440.054	0	118.769.528.406	19.911.648	19.911.648
ARTIC. 13	17.744.900.157	17.744.900.157	0	17.729.518.831	15.381.326	15.381.326
ARTIC. 15	15.826.959.717	15.826.959.717	0	15.820.937.596	6.022.121	6.022.121
ARTIC. 16	34.567.071.203	34.567.071.203	0	34.566.056.749	1.014.454	1.014.454
CAPÍT. 1	186.928.371.131	186.928.371.131	0	186.886.041.582	42.329.549	42.329.549
ARTIC. 20	1.173.324.771	1.171.716.771	1.608.000	801.777.751	369.939.020	371.547.020
ARTIC. 21	4.307.149.795	4.307.149.795	0	3.124.168.682	1.182.981.113	1.182.981.113
ARTIC. 22	70.357.546.955	70.345.506.252	12.040.703	57.592.537.901	12.752.968.351	12.765.009.054
ARTIC. 23	299.729.881	299.729.881	0	241.261.281	58.468.600	58.468.600
ARTIC. 25	6.102.958.640	5.793.222.477	309.736.163	4.652.803.141	1.140.419.336	1.450.155.499
CAPÍT. 2	82.240.710.042	81.917.325.176	323.384.866	66.412.548.756	15.504.776.420	15.828.161.286
ARTIC. 48	725.040	725.040	0	725.040	0	0
CAPÍT. 4	725.040	725.040	0	725.040	0	0
ARTIC. 67	2.708.076.541	2.708.076.541	0	1.463.651.609	1.244.424.932	1.244.424.932
CAPÍT. 6	2.708.076.541	2.708.076.541	0	1.463.651.609	1.244.424.932	1.244.424.932
ARTIC. 78	26.000.000	26.000.000	0	0	26.000.000	26.000.000
CAPÍT. 7	26.000.000	26.000.000	0	0	26.000.000	26.000.000
ARTIC. 83	175.466.198	175.466.198	0	161.742.955	13.723.243	13.723.243
CAPÍT. 8	175.466.198	175.466.198	0	161.742.955	13.723.243	13.723.243
ENTIT. 02	272.079.348.952	271.755.964.086	323.384.866	254.924.709.942	16.831.254.144	17.154.639.010

ENTITAT: 02 I.C.S.

	OBLIGACIONS RECONEGUDES	PAGAMENTS ORDENATS	PENDENT D'ORDENAR	PAGAMENTS EFECTIUS	PENDENT DE PAGAR	TOTAL PENDENT
ARTIC. 12	713.938.913,45	713.938.913,45	0,00	713.819.242,04	119.671,41	119.671,41
ARTIC. 13	106.648.997,85	106.648.997,85	0,00	106.556.554,22	92.443,63	92.443,63
ARTIC. 15	95.121.943,66	95.121.943,66	0,00	95.085.749,98	36.193,68	36.193,68
ARTIC. 16	207.752.282,06	207.752.282,06	0,00	207.746.185,07	6.096,99	6.096,99
CAPÍT. 1	1.123.462.137,02	1.123.462.137,02	0,00	1.123.207.731,31	254.405,71	254.405,71
ARTIC. 20	7.051.823,90	7.042.159,62	9.664,27	4.818.781,33	2.223.378,29	2.233.042,56
ARTIC. 21	25.886.491,62	25.886.491,62	0,00	18.776.631,94	7.109.859,68	7.109.859,68
ARTIC. 22	422.857.373,55	422.785.007,46	72.366,08	346.138.124,01	76.646.883,46	76.719.249,54
ARTIC. 23	1.801.412,87	1.801.412,87	0,00	1.450.009,50	351.403,36	351.403,36
ARTIC. 25	36.679.520,15	34.817.968,32	1.861.551,83	27.963.910,07	6.854.058,25	8.715.610,08
CAPÍT. 2	494.276.622,09	492.333.039,89	1.943.582,18	399.147.456,85	93.185.583,04	95.129.165,22
ARTIC. 48	4.357,58	4.357,58	0,00	4.357,58	0,00	0,00
CAPÍT. 4	4.357,58	4.357,58	0,00	4.357,58	0,00	0,00
ARTIC. 67	16.275.867,81	16.275.867,81	0,00	8.796.723,34	7.479.144,47	7.479.144,47
CAPÍT. 6	16.275.867,81	16.275.867,81	0,00	8.796.723,34	7.479.144,47	7.479.144,47
ARTIC. 78	156.263,15	156.263,15	0,00	0,00	156.263,15	156.263,15
CAPÍT. 7	156.263,15	156.263,15	0,00	0,00	156.263,15	156.263,15
ARTIC. 83	1.054.573,09	1.054.573,09	0,00	972.094,74	82.478,35	82.478,35
CAPÍT. 8	1.054.573,09	1.054.573,09	0,00	972.094,74	82.478,35	82.478,35
ENTIT. 02	1.635.229.820,74	1.633.286.238,54	1.943.582,18	1.532.128.363,82	101.157.874,72	103.101.456,90

COMPTE GENERAL DE TRESORERIA (art. 81.3 del TRLF)

COMPTE GENERAL DE TRESORERIA (art. 81.3 a) TRLF)

INSTITUT CATALÀ DE LA SALUT

COMPTE GENERAL DE TRESORERIA

	INGRESSOS	PAGAMENTS
Pressupost corrent	272.079.348.952	254.924.709.942
Pressupostos tancats	35.194.930	15.234.215.945
Operacions de la Tresoreria	345.032.592.968	346.988.210.963
TOTAL	**617.147.136.850**	**617.147.136.850**

Existències a final de l'any anterior		
Total ingressos	**617.147.136.850**	
Total pagaments	**617.147.136.850**	
Variació neta de tresoreria en l'exercici		
Existències a final del present exercici		

RESULTAT DE L'EXERCICI. (art. 81.6 RLF)

Generalitat de Catalunya

Intervenció General

INSTITUT CATALÀ DE LA SALUT

LIQUIDACIÓ DEL PRESSUPOST

OPERACIONS CORRENTS			
Drets liquidats	269.171.359.680		
Obligacions reconegudes	269.169.806.213		
Liquidació d'Operacions Corrents		**1.553.467**	
OPERACIONS DE CAPITAL			
Drets liquidats	2.734.774.589		
Obligacions reconegudes	2.734.076.541		
Liquidació d'Operacions de Capital		**698.048**	
LIQUIDACIÓ PER OPERACIONS REALS			**2.251.515**
ACTIUS FINANCERS			
Drets liquidats	173.214.683		
Obligacions reconegudes	175.466.198		
Liquidació d'Actius Financers		**-2.251.515**	
PASSIUS FINANCERS			
Drets liquidats			
Obligacions reconegudes			
Liquidació de Passius Financers			
LIQUIDACIÓ PER OPERACIONS FINANCERES			**-2.251.515**
TOTAL LIQUIDACIÓ DEL PRESSUPOST			

INSTITUT CATALÀ D'ASSISTÈNCIA I SERVEIS SOCIALS

GRÀFICS DEL COMPTE AGREGAT

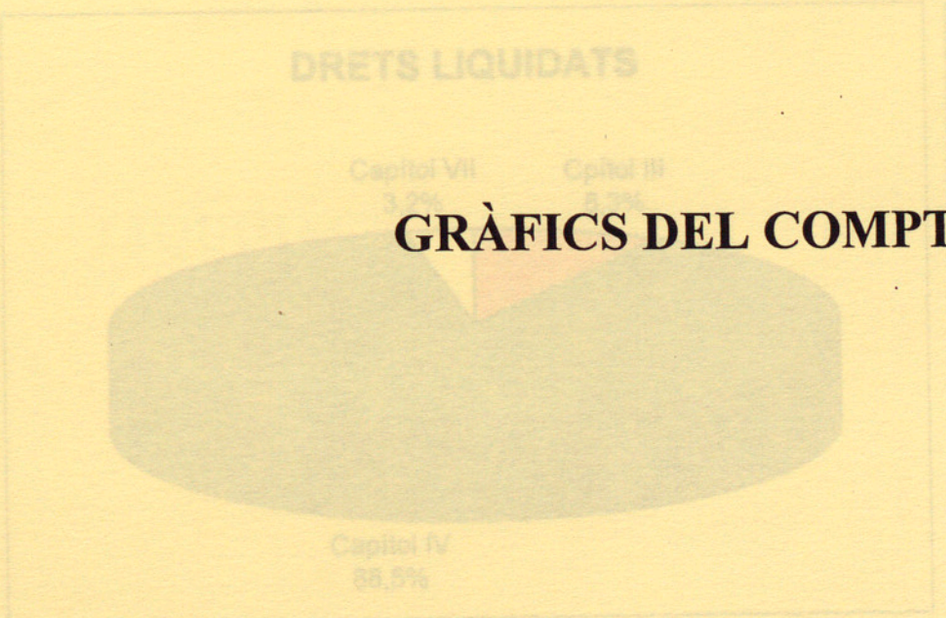

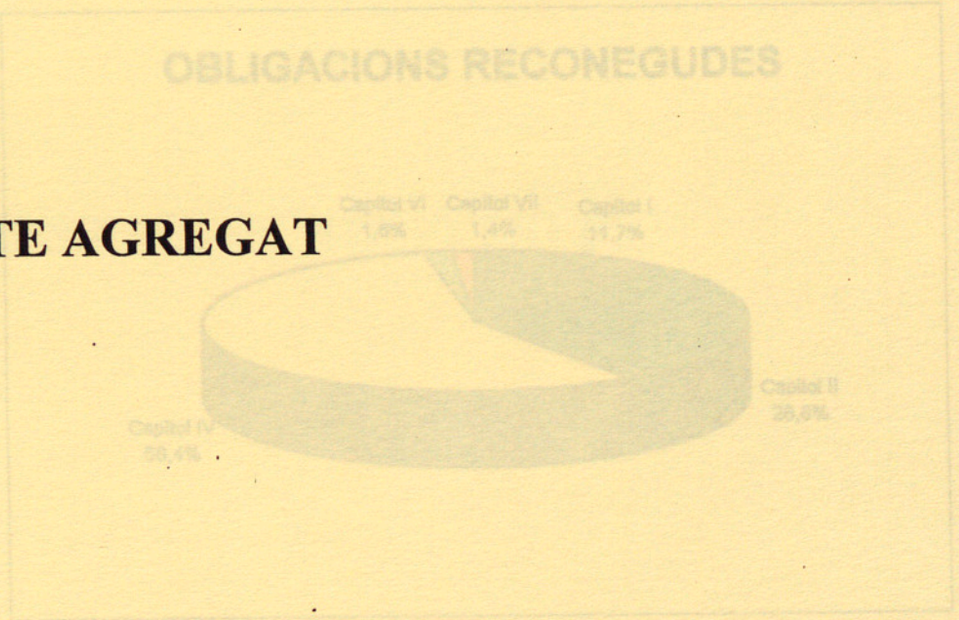

INSTITUT CATALÀ D'ASSISTÈNCIA I SERVEIS SOCIALS

EXERCICI 2001

DRETS LIQUIDATS

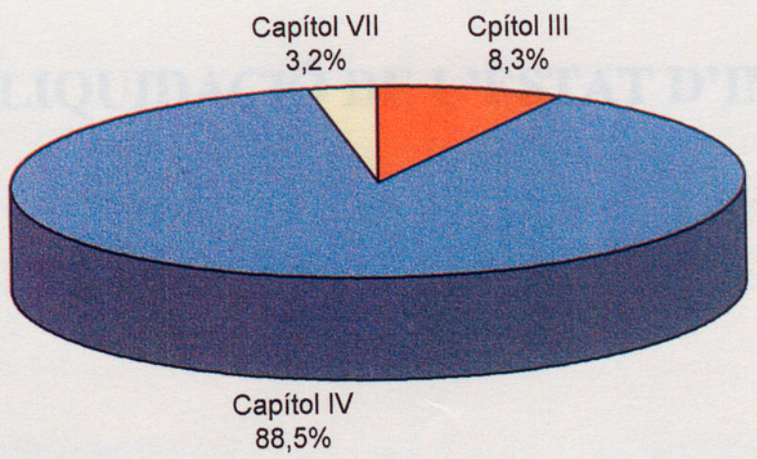

OBLIGACIONS RECONEGUDES

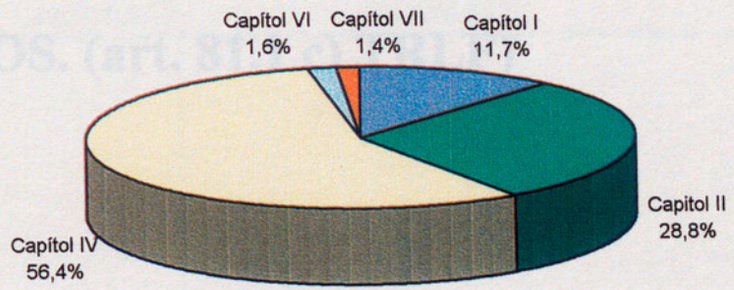

LIQUIDACIÓ DE L'ESTAT D'INGRESSOS. (art. 81.1 c) TRLF)

Generalitat de Catalunya
Intervenció General

LIQUIDACIÓ DE L'ESTAT D'INGRESSOS

INSTITUT CATALÀ D'ASSISTÈNCIA I SERVEIS SOCIALS

(Fons de la Generalitat)

CONCEPTES	PREVISIONS PRESSUPOSTÀRIES	DRETS LIQUIDATS	COBRATS	PENDENT DE COBRAMENT
CAPÍTOL III. TAXES I ALTRES INGRESSOS				
Art. 38. Reintegraments				
380.11- Reintegrament exercicis tancats	____	____	____	____
381.11- Reintegrament pressupost corrent	____	43.976.522	43.976.522	____
TOTAL CAPÍTOL III	____	**43.976.522**	**43.976.522**	
CAPÍTOL IV. TRANSFERÈNCIES CORRENTS				
Art. 40. DE L'ADMINISTRACIÓ DE L'ESTAT				
403.14- Per a fin. desp. func. integ. laboral disminuïts amb rec. O.A.E.	4.414.000.000	3.450.807.000	3.450.807.000	____
Art. 45. DE LA GENERALITAT				
451.01- Per a fin. despeses manteniment	23.142.327.726	25.725.903.201	20.035.786.198	5.690.117.003
451.10- Per a fin. pensions assistencials	1.100.000.000	1.140.994.756	1.140.994.756	____
451.11- Per a fin. beques disminuïts	____	____	____	____
451.12- Per a fin. prest. bàs. serv. socials a corp. locals	1.903.000.000	2.106.753.516	2.106.753.516	____
451.13.- Per a fin. pla gerontològic	601.350.366	1.026.285.902	1.026.285.902	____
TOTAL CAPÍTOL IV	**31.160.678.092**	**33.450.744.375**	**27.760.627.372**	**5.690.117.003**

LIQUIDACIÓ DE L'ESTAT D'INGRESSOS

INSTITUT CATALÀ D'ASSISTÈNCIA I SERVEIS SOCIALS

(Fons de la Generalitat)

CONCEPTES	PREVISIONS PRESSUPOSTÀRIES	DRETS LIQUIDATS	COBRATS	PENDENT DE COBRAMENT
CAPÍTOL VII- TRANSFERÈNCIES DE CAPITAL				
Art. 75. DE LA GENERALITAT				
751.01. Per finançar despeses d'inversió	1.975.697.000	1.694.248.020	1.331.049.062	363.198.958
751.13.- Per finançar pla gerontològic	286.649.634	220.641.600	220.641.600	____
TOTAL CAPÍTOL VII	**2.262.346.634**	**1.914.889.620**	**1.551.690.662**	**363.198.958**
CAPÍTOL VIII- ACTIUS FINANCERS				
Art. 83. REINTEGRAMENTS DE PRÉSTECS				
832.39. Reintegrament de préstecs al personal	40.000.000	20.646.664	20.646.664	____
TOTAL CAPÍTOL VIII	**40.000.000**	**20.646.664**	**20.646.664**	____
TOTAL GENERAL	**33.463.024.726**	**35.430.257.181**	**29.376.941.220**	**6.053.315.961**

Generalitat de Catalunya

Intervenció General

LIQUIDACIÓ DE L'ESTAT D'INGRESSOS

INSTITUT CATALÀ D'ASSISTÈNCIA I SERVEIS SOCIALS

(Fons de la Generalitat)

ARTICLES	PREVISIONS PRESSUPOSTÀRIES	DRETS LIQUIDATS	COBRATS	PENDENT DE COBRAMENT
Art. 38. REINTEGRAMENTS	____	43.976.522	43.976.522	____
TOTAL CAPÍTOL III	**____**	**43.976.522**	**43.976.522**	**____**
Art. 40. DE L'ESTAT	4.414.000.000	3.450.807.000	3.450.807.000	____
Art. 45. DE LA GENERALITAT	26.746.678.092	29.999.937.375	24.309.820.372	5.690.117.003
TOTAL CAPÍTOL IV	**31.160.678.092**	**33.450.744.375**	**27.760.627.372**	**5.690.117.003**
Art. 75. DE LA GENERALITAT	2.262.346.634	1.914.889.620	1.551.690.662	363.198.958
TOTAL CAPÍTOL VII	**2.262.346.634**	**1.914.889.620**	**1.551.690.662**	**363.198.958**
Art. 83. REINTEGRAMENT DE PRÉSTECS	40.000.000	20.646.664	20.646.664	____
TOTAL CAPÍTOL VIII	**40.000.000**	**20.646.664**	**20.646.664**	**____**
TOTAL GENERAL	**33.463.024.726**	**35.430.257.181**	**29.376.941.220**	**6.053.315.961**

Generalitat de Catalunya

Intervenció General

LIQUIDACIÓ DE L'ESTAT D'INGRESSOS

INSTITUT CATALÀ D'ASSISTÈNCIA I SERVEIS SOCIALS

(Fons de la Generalitat)

CAPÍTOLS	PREVISIONS PRESSUPOSTÀRIES	DRETS LIQUIDATS	COBRATS	PENDENT DE COBRAMENT
CAPÍTOL III TAXES I ALTRES INGRESSOS	____	43.976.522	43.976.522	____
CAPÍTOL IV TRANSFERÈNCIES CORRENTS	31.160.678.092	33.450.744.375	27.760.627.372	5.690.117.003
CAPÍTOL VII TRANSFERÈNCIES DE CAPITAL	2.262.346.634	1.914.889.620	1.551.690.662	363.198.958
CAPÍTOL VIII ACTIUS FINANCERS	40.000.000	20.646.664	20.646.664	____
TOTAL GENERAL	**33.463.024.726**	**35.430.257.181**	**29.376.941.220**	**6.053.315.961**

Generalitat de Catalunya

Intervenció General

LIQUIDACIÓ DE L'ESTAT D'INGRESSOS

INSTITUT CATALÀ D'ASSISTÈNCIA I SERVEIS SOCIALS

(Fons de la Seguretat Social)

CONCEPTES	PREVISIONS PRESSUPOSTÀRIES	DRETS LIQUIDATS	COBRATS	PENDENTS DE COBRAMENT
CAPÍTOL III- TAXES I ALTRES INGRESSOS				
Art. 30. VENDA DE BÉNS				
300.31. Venda de publicacions pròpies	____	22.240	22.240	____
Art. 31. PRESTACIÓ DE SERVEIS				
318.30. Prestació serveis d'atenció usuaris p. socials	3.100.000.000	3.164.832.572	3.164.832.572	____
318.31. Prestació serveis d'atenció usuaris p. vida	1.658.000.000	1.554.356.254	1.554.356.254	____
318.32. Prestació serveis d'atenció usuaris M. sanitari	100.000.000	____	____	____
318.33. De familiars d'usuaris de programes socials	168.000.000	191.988.477	191.988.477	____
318.34. De familiars d'usuaris programa VIDA	____	7.606	7.606	____
319.39. Prestació d'altres serveis	2.000.000	2.003.110	2.003.110	____
Art. 38. REINTEGRAMENTS				
380.31. Reintegrament d'exercicis tancats	____	5.100	5.100	____
381.31. Reintegrament del pressupost corrent	____	4.091.883	4.091.883	____
Art. 39. ALTRES INGRESSOS				
391.31. Ingressos arrodoniment euro	____	____	____	____
399.31. Recursos eventuals	____	28.157.705	28.157.705	____
399.39. Altres ingressos diversos	10.000.000	4.966.249	4.966.249	____
TOTAL CAPÍTOL III	**5.038.000.000**	**4.950.431.196**	**4.950.431.196**	____

Generalitat de Catalunya
Intervenció General

LIQUIDACIÓ DE L'ESTAT D'INGRESSOS

INSTITUT CATALÀ D'ASSISTÈNCIA I SERVEIS SOCIALS

(Fons de la Seguretat Social)

CONCEPTES	PREVISIONS PRESSUPOSTÀRIES	DRETS LIQUIDATS	COBRATS	PENDENT DE COBRAMENT
CAPÍTOL IV - TRANSFERÈNCIES CORRENTS				
Art. 44. D'EMPRESES PÚBLIQUES I D'ALTRES ENS PÚBLICS				
441.01. Per aplicar a aquells que es puguin produir	555.165.000	____	____	____
441.39. Del Servei Català de la Salut	____	664.381.494	664.381.494	____
Art. 45. DE LA GENERALITAT				
451.01 Transf. internes per finançar despeses de funcionament	19.275.147.000	19.284.811.000	19.284.811.000	____
TOTAL CAPÍTOL IV	**19.830.312.000**	**19.949.192.494**	**19.949.192.494**	____
CAPÍTOL V- INGRESSOS PATRIMONIALS				
Art. 52. INTERESSOS DE DIPÒSIT				
520.31. Interessos de comptes corrents	____	24.768.153	24.768.153	____
Art. 54. LLOGUER DE BENS IMMOBLES				
540.39. Lloguers i productes d'immobles - PAPP	____	812.000	812.000	____
TOTAL CAPÍTOL V	____	**25.580.153**	**25.580.153**	____
TOTAL GENERAL	**24.868.312.000**	**24.925.203.843**	**24.925.203.843**	____

Generalitat de Catalunya
Intervenció General

LIQUIDACIÓ DE L'ESTAT D'INGRESSOS

INSTITUT CATALÀ D'ASSISTÈNCIA I SERVEIS SOCIALS

(Fons de la Seguretat Social)

ARTICLES	PREVISIONS PRESSUPOSTÀRIES	DRETS LIQUIDATS	COBRATS	PENDENT DE COBRAMENT
Art. 30. Venda de béns	____	22.240	22.240	____
Art. 31. Prestació de serveis	5.028.000.000	4.913.188.019	4.913.188.019	____
Art. 38. Reintegraments	____	4.096.983	4.096.983	____
Art. 39. Altres ingressos	10.000.000	33.123.954	33.123.954	____
TOTAL CAPÍTOL III	**5.038.000.000**	**4.950.431.196**	**4.950.431.196**	____
Art. 44. D'empreses públiques i d'altres ens públics	555.165.000	664.381.494	664.381.494	____
Art. 45. De la Generalitat	19.275.147.000	19.284.811.000	19.284.811.000	____
TOTAL CAPÍTOL IV	**19.830.312.000**	**19.949.192.494**	**19.949.192.494**	____
Art. 52. Interessos de dipòsit	____	24.768.153	24.768.153	____
Art. 54. Lloguer de béns immobles	____	812.000	812.000	____
TOTAL CAPÍTOL V	____	**25.580.153**	**25.580.153**	____
TOTAL GENERAL	**24.868.312.000**	**24.925.203.843**	**24.925.203.843**	____

LIQUIDACIÓ DE L'ESTAT D'INGRESSOS

INSTITUT CATALÀ D'ASSISTÈNCIA I SERVEIS SOCIALS

(Fons de la Seguretat Social)

CAPÍTOLS	PREVISIONS PRESSUPOSTÀRIES	DRETS LIQUIDATS	COBRATS	PENDENT DE COBRAMENT
CAPÍTOL III. TAXES I ALTRES INGRESSOS	5.038.000.000	4.950.431.196	4.950.431.196	____
CAPÍTOL IV. TRANSFERÈNCIES CORRENTS	19.830.312.000	19.949.192.494	19.949.192.494	____
CAPÍTOL V. INGRESSOS PATRIMONIALS	____	25.580.153	25.580.153	____
TOTAL CAPÍTOLS	**24.868.312.000**	**24.925.203.843**	**24.925.203.843**	____

ESTAT D'EXECUCIÓ DEL PRESSUPOST D'INGRESSOS

FULL: 1
DATA: 14-06-2002

TRESORERIA: 03 I.C.A.S.S.

EXERCICI: 2001

SITUACIÓ A 31 DE DESEMBRE DE 2001

CONCEPTES	PREVISIONS PRESSUPOSTÀRIES	DRETS LIQUIDATS	COBRATS	PENDENT DE COBRAMENT
CAPÍTOL III TAXES I ALTRES INGRESSOS				
ART. 30 VENDA DE BÉNS				
300.31 VENDA PUBLICACIONS	0	22.240	22.240	0
TOTAL ARTICLE 30	0	22.240	22.240	0
ART. 31 PRESTACIÓ DE SERVEIS				
318.30 PREST.SERVEI D'ATENCIÓ USUARIS PROGRAMES	3.100.000.000	3.164.832.572	3.164.832.572	0
318.31 PREST.SERV.ATENCIÓ USUARIS PROGRAMA VIDA	1.658.000.000	1.554.356.254	1.554.356.254	0
318.32 PREST.SERV.ATENCIÓ USUARIS. MÒDUL SANITA	100.000.000	0	0	0
318.33 DE FAMILIARS D'USUARIS DE PROGRAMES SOCI	168.000.000	191.988.477	191.988.477	0
318.34 DE FAMILIARS D'USUARIS PROGRAMA VIDA ALS	0	7.606	7.606	0
319.39 PRESTACIÓ D'ALTRES SERVEIS	2.000.000	2.003.110	2.003.110	0
TOTAL ARTICLE 31	5.028.000.000	4.913.188.019	4.913.188.019	0
ART. 38 REINTEGRAMENTS				
380.11 REINTEGRAMENTS D'EXERCICIS TANCATS	0	0	0	0
380.31 REINTEGRAMIENT D'EXERCICIS TANCATS	0	5.100	5.100	0
381.11 REINTEGRAMENTS DEL PRESSUPOST CORRENT	0	43.976.522	43.976.522	0
381.31 REINTEGRAMENT DEL PRESSUPOST CORRENT	0	4.091.883	4.091.883	0
TOTAL ARTICLE 38	0	48.073.505	48.073.505	0
ART. 39 ALTRES INGRESSOS				
391.31 INGRESSOS ARRODONIMENT EURO	0	0	0	0
399.31 RECURSOS EVENTUALS	0	28.157.705	28.157.705	0
399.39 ALTRES INGRESSOS DIVERSOS	10.000.000	4.966.249	4.966.249	0
TOTAL ARTICLE 39	10.000.000	33.123.954	33.123.954	0
TOTAL CAPÍTOL III	5.038.000.000	4.994.407.718	4.994.407.718	0
CAPÍTOL IV TRANSFERÈNCIES CORRENTS				
ART. 40 DE L'ADMINISTRACIÓ DE L'ESTAT				

ESTAT D'EXECUCIÓ DEL PRESSUPOST D'INGRESSOS

FULL: 2
DATA: 14-06-2002

TRESORERIA: 03 I.C.A.S.S.

EXERCICI: 2001

SITUACIÓ A 31 DE DESEMBRE DE 2001

CONCEPTES	PREVISIONS PRESSUPOSTÀRIES	DRETS LIQUIDATS	COBRATS	PENDENT DE COBRAMENT
403.14 D'O.A.ADM.ESTAT DESP.FUNCION.INTEG.LABOR	4.414.000.000	3.450.807.000	3.450.807.000	0
TOTAL ARTICLE 40	4.414.000.000	3.450.807.000	3.450.807.000	0
ART. 44 D'EMPRESES PÚBLIQUES I D'ALTRES ENS PÚB				
441.01 TRANSF.CORRENTS D'ALTRES ENS PÚBLICS.- P	555.165.000	0	0	0
441.39 TRANSF. CORRENTS DEL SERVEI CATALÀ DE LA	0	664.381.494	664.381.494	0
TOTAL ARTICLE 44	555.165.000	664.381.494	664.381.494	0
ART. 45 DE LA GENERALITAT DE CATALUNYA				
451.01 TRANSF.INTERNES PER FINANÇAR DESP.FUNC.R	42.417.474.726	45.010.714.201	39.320.597.198	5.690.117.003
451.10 PER FINANÇAR DESP.FUNCION.REC.GENE-PENSI	1.100.000.000	1.140.994.756	1.140.994.756	0
451.12 PER FINANÇAR DESP.FUNC.REC.GENE-PREST.BÀ	1.903.000.000	2.106.753.516	2.106.753.516	0
451.13 PER FINANÇAR DESP.FUNC.REC.GENE-PLA GERO	601.350.366	1.026.285.902	1.026.285.902	0
TOTAL ARTICLE 45	46.021.825.092	49.284.748.375	43.594.631.372	5.690.117.003
ART. 46 D'ENS TERRITORIALS				
462.39 TRANSF. CORRENTS DE DIPUTACIONS.-PAPP	0	0	0	0
TOTAL ARTICLE 46	0	0	0	0
TOTAL CAPÍTOL IV	50.990.990.092	53.399.936.869	47.709.819.866	5.690.117.003
CAPÍTOL V INGRESSOS PATRIMONIALS				
ART. 52 INTERESSOS DE DIPÒSIT				
520.31 INTERESSOS DE COMPTES CORRENTS	0	24.768.153	24.768.153	0
TOTAL ARTICLE 52	0	24.768.153	24.768.153	0
ART. 54 LLOGUER DE BÉNS IMMOBLES				
540.39 LLOGUERS I PRODUCTES D'IMMOBLES.- PAPP	0	812.000	812.000	0
TOTAL ARTICLE 54	0	812.000	812.000	0

ESTAT D'EXECUCIÓ DEL PRESSUPOST D'INGRESSOS

FULL: 3
DATA: 14-06-2002

TRESORERIA: 03 I.C.A.S.S.

EXERCICI: 2001

SITUACIÓ A 31 DE DESEMBRE DE 2001

CONCEPTES	PREVISIONS PRESSUPOSTÀRIES	DRETS LIQUIDATS	COBRATS	PENDENT DE COBRAMENT
TOTAL CAPÍTOL V	0	25.580.153	25.580.153	0
CAPÍTOL VII TRANSFERÈNCIES DE CAPITAL				
ART. 75 DE LA GENERALITAT DE CATALUNYA				
751.01 PER FINANÇAR DESP.CAPITAL REC.GENERALITA	1.975.697.000	1.694.248.020	1.331.049.062	363.198.958
751.13 PER FINANÇAR DESP.CAPITAL REC.GENE-PLAGE	286.649.634	220.641.600	220.641.600	0
TOTAL ARTICLE 75	2.262.346.634	1.914.889.620	1.551.690.662	363.198.958
TOTAL CAPÍTOL VII	2.262.346.634	1.914.889.620	1.551.690.662	363.198.958
CAPÍTOL VIII ACTIUS FINANCERS				
ART. 83 REINTEGRAMENT DE PRÉSTECS CONCEDITS				
832.39 REINTEGRAMENT DE PRÉSTECS CONCEDITS AL P	40.000.000	20.646.664	20.646.664	0
TOTAL ARTICLE 83	40.000.000	20.646.664	20.646.664	0
TOTAL CAPÍTOL VIII	40.000.000	20.646.664	20.646.664	0

ESTAT D'EXECUCIÓ DEL PRESSUPOST D'INGRESSOS

FULL: 4
DATA: 14-06-2002

TRESORERIA: 03 I.C.A.S.S.

EXERCICI: 2001

SITUACIÓ A 31 DE DESEMBRE DE 2001

CONCEPTES	PREVISIONS PRESSUPOSTÀRIES	DRETS LIQUIDATS	COBRATS	PENDENT DE COBRAMENT
TOTAL GENERAL	58.331.336.726	60.355.461.024	54.302,145.063	6.053.315.961

Generalitat de Catalunya

Intervenció General

ESTAT D'EXECUCIÓ DEL PRESSUPOST D'INGRESSOS

RESUM PER ARTICLES

FULL: 1
DATA: 14-06-2002

TRESORERIA: 03 I.C.A.S.S.

EXERCICI: 2001

SITUACIÓ A 31 DE DESEMBRE DE 2001

ARTICLES	PREVISIONS PRESSUPOSTÀRIES	DRETS LIQUIDATS	COBRATS	PENDENT DE COBRAMENT
ART. 30 VENDA DE BÉNS	0	22.240	22.240	0
ART. 31 PRESTACIÓ DE SERVEIS	5.028.000.000	4.913.188.019	4.913.188.019	0
ART. 38 REINTEGRAMENTS	0	48.073.505	48.073.505	0
ART. 39 ALTRES INGRESSOS	10.000.000	33.123.954	33.123.954	0
TOTAL CAPÍTOL III	5.038.000.000	4.994.407.718	4.994.407.718	0
ART. 40 DE L'ADMINISTRACIÓ DE L'ESTAT	4.414.000.000	3.450.807.000	3.450.807.000	0
ART. 44 D'EMPRESES PÚBLIQUES I D'ALTRES ENS PÚB	555.165.000	664.381.494	664.381.494	0
ART. 45 DE LA GENERALITAT DE CATALUNYA	46.021.825.092	49.284.748.375	43.594.631.372	5.690.117.003
ART. 46 D'ENS TERRITORIALS	0	0	0	0
TOTAL CAPÍTOL IV	50.990.990.092	53.399.936.869	47.709.819.866	5.690.117.003
ART. 52 INTERESSOS DE DIPÒSIT	0	24.768.153	24.768.153	0
ART. 54 LLOGUER DE BÉNS IMMOBLES	0	812.000	812.000	0
TOTAL CAPÍTOL V	0	25.580.153	25.580.153	0
ART. 75 DE LA GENERALITAT DE CATALUNYA	2.262.346.634	1.914.889.620	1.551.690.662	363.198.958
TOTAL CAPÍTOL VII	2.262.346.634	1.914.889.620	1.551.690.662	363.198.958

ESTAT D'EXECUCIÓ DEL PRESSUPOST D'INGRESSOS

RESUM PER ARTICLES

FULL: 2
DATA: 14-06-2002

TRESORERIA: 03 I.C.A.S.S.

EXERCICI: 2001

SITUACIÓ A 31 DE DESEMBRE DE 2001

ARTICLES	PREVISIONS PRESSUPOSTÀRIES	DRETS LIQUIDATS	COBRATS	PENDENT DE COBRAMENT
ART. 83 REINTEGRAMENT DE PRÉSTECS CONCEDITS	40.000.000	20.646.664	20.646.664	0
TOTAL CAPÍTOL VIII	40.000.000	20.646.664	20.646.664	0
TOTAL GENERAL	58.331.336.726	60.355.461.024	54.302.145.063	6.053.315.961

ESTAT D'EXECUCIÓ DEL PRESSUPOST D'INGRESSOS

FULL: 1
DATA: 14-06-2002

RESUM PER CAPÍTOLS

TRESORERIA: 03 I.C.A.S.S.

EXERCICI: 2001

SITUACIÓ A 31 DE DESEMBRE DE 2001

CAPÍTOLS			PREVISIONS PRESSUPOSTÀRIES	DRETS LIQUIDATS	COBRATS	PENDENT DE COBRAMENT
CAPÍTOL	III	TAXES I ALTRES INGRESSOS	5.038.000.000	4.994.407.718	4.994.407.718	0
CAPÍTOL	IV	TRANSFERÈNCIES CORRENTS	50.990.990.092	53.399.936.869	47.709.819.866	5.690.117.003
CAPÍTOL	V	INGRESSOS PATRIMONIALS	0	25.580.153	25.580.153	0
CAPÍTOL	VII	TRANSFERÈNCIES DE CAPITAL	2.262.346.634	1.914.889.620	1.551.690.662	363.198.958
CAPÍTOL	VIII	ACTIUS FINANCERS	40.000.000	20.646.664	20.646.664	0
TOTAL GENERAL			58.331.336.726	60.355.461.024	54.302.145.063	6.053.315.961

Generalitat de Catalunya

Intervenció General

ESTAT D'EXECUCIÓ DEL PRESSUPOST D'INGRESSOS

RESUM PER ARTICLES (EN EUROS)

FULL: 1
DATA: 14-06-2002

TRESORERIA: 03 I.C.A.S.S.

EXERCICI: 2001

SITUACIÓ A 31 DE DESEMBRE DE 2001

ARTICLES	PREVISIONS PRESSUPOSTÀRIES	DRETS LIQUIDATS	COBRATS	PENDENT DE COBRAMENT
ART. 30 VENDA DE BÉNS	0,00	133,67	133,67	0,00
ART. 31 PRESTACIÓ DE SERVEIS	30.218.888,61	29.528.854,70	29.528.854,70	0,00
ART. 38 REINTEGRAMENTS	0,00	288.927,58	288.927,58	0,00
ART. 39 ALTRES INGRESSOS	60.101,21	199.078,98	199.078,98	0,00
TOTAL CAPÍTOL III	30.278.989,82	30.016.994,93	30.016.994,93	0,00
ART. 40 DE L'ADMINISTRACIÓ DE L'ESTAT	26.528.674,29	20.739.767,77	20.739.767,77	0,00
ART. 44 D'EMPRESES PÚBLIQUES I D'ALTRES ENS PÚB	3.336.608,85	3.993.013,20	3.993.013,20	0,00
ART. 45 DE LA GENERALITAT DE CATALUNYA	276.596.739,47	296.207.303,35	262.009.011,41	34.198.291,94
ART. 46 D'ENS TERRITORIALS	0,00	0,00	0,00	0,00
TOTAL CAPÍTOL IV	306.462.022,61	320.940.084,32	286.741.792,38	34.198.291,94
ART. 52 INTERESSOS DE DIPÒSIT	0,00	148.859,60	148.859,60	0,00
ART. 54 LLOGUER DE BÉNS IMMOBLES	0,00	4.880,22	4.880,22	0,00
TOTAL CAPÍTOL V	0,00	153.739,82	153.739,82	0,00
ART. 75 DE LA GENERALITAT DE CATALUNYA	13.596.977,12	11.508.718,40	9.325.848,70	2.182.869,70
TOTAL CAPÍTOL VII	13.596.977,12	11.508.718,40	9.325.848,70	2.182.869,70

ESTAT D'EXECUCIÓ DEL PRESSUPOST D'INGRESSOS

RESUM PER ARTICLES (EN EUROS)

FULL: 2
DATA: 14-06-2002

TRESORERIA: 03 I.C.A.S.S.

EXERCICI: 2001

SITUACIÓ A 31 DE DESEMBRE DE 2001

ARTICLES	PREVISIONS PRESSUPOSTÀRIES	DRETS LIQUIDATS	COBRATS	PENDENT DE COBRAMENT
ART. 83 REINTEGRAMENT DE PRÉSTECS CONCEDITS	240.404,84	124.088,95	124.088,95	0,00
TOTAL CAPÍTOL VIII	240.404,84	124.088,95	124.088,95	0,00
TOTAL GENERAL	350.578.394,39	362.743.626,42	326.362.464,78	36.381.161,64

Generalitat de Catalunya

Intervenció General

ESTAT D'EXECUCIÓ DEL PRESSUPOST D'INGRESSOS

RESUM PER CAPÍTOLS (EN EUROS)

FULL: 1
DATA: 14-06-2002

TRESORERIA: 03 I.C.A.S.S.

EXERCICI: 2001

SITUACIÓ A 31 DE DESEMBRE DE 2001

CAPÍTOLS			PREVISIONS PRESSUPOSTÀRIES	DRETS LIQUIDATS	COBRATS	PENDENT DE COBRAMENT
CAPÍTOL	III	TAXES I ALTRES INGRESSOS	30.278.989,82	30.016.994,93	30.016.994,93	0,00
CAPÍTOL	IV	TRANSFERÈNCIES CORRENTS	306.462.022,61	320.940.084,32	286.741.792,38	34.198.291,94
CAPÍTOL	V	INGRESSOS PATRIMONIALS	0,00	153.739,82	153.739,82	0,00
CAPÍTOL	VII	TRANSFERÈNCIES DE CAPITAL	13.596.977,12	11.508.718,40	9.325.848,70	2.182.869,70
CAPÍTOL	VIII	ACTIUS FINANCERS	240.404,84	124.088,95	124.088,95	0,00
TOTAL GENERAL			350.578.394,39	362.743.626,42	326.362.464,78	36.381.161,64

QUADRE DEMOSTRATIU DELS CRÈDITS AUTORITZATS EN L'ESTAT DE DESPESES I LES SEVES MODIFICACIONS (art. 81.1 a) TRLF)

QUADRE DEMOSTRATIU DELS CRÈDITS AUTORITZATS EN L'ESTAT DE DESPESES I LES SEVES MODIFICACIONS (art. 81.1 a) TRLF)

ENTITAT: 03 I.C.A.S.S.

	CRÈDITS INICIALS	ROMANENTS INCORPORATS	AMPLIACIONS DE CRÈDIT	AUGMENTS PER TRANSFERÈNCIA	MINORACIONS TRANSFERÈNCIA	ALTRES MODIFS. DE CRÈDIT	CRÈDITS DEFINITIUS
ARTIC. 10	11.627.829	0	0	0	0	0	11.627.829
ARTIC. 11	0	0	0	20.704.148	0	0	20.704.148
ARTIC. 12	1.182.782.258	0	0	33.681.902	133.710.336	0	1.082.753.824
ARTIC. 13	4.111.284.839	0	0	444.465.357	189.203.564	0	4.366.546.632
ARTIC. 15	103.649.425	0	0	0	10.597.480	0	93.051.945
ARTIC. 16	1.523.927.758	0	0	0	0	0	1.523.927.758
CAPÍT. 1	6.933.272.109	0	0	498.851.407	333.511.380	0	7.098.612.136
ARTIC. 20	29.514.000	0	0	333.000	7.900.000	0	21.947.000
ARTIC. 21	227.654.000	0	0	19.500.000	2.816.000	0	244.338.000
ARTIC. 22	9.476.225.561	0	0	100.267.485	172.965.827	812.000	9.404.339.219
ARTIC. 23	111.029.000	0	0	14.600.000	878.240	0	124.750.760
ARTIC. 26	7.606.688.000	0	0	51.875.596	6.736.086	0	7.651.827.510
CAPÍT. 2	17.451.110.561	0	0	186.576.081	191.296.153	812.000	17.447.202.489
ARTIC. 40	0	0	0	187.927.282	0	0	187.927.282
ARTIC. 41	765.000	0	0	0	0	0	765.000
ARTIC. 46	4.742.137.000	25.875.605	0	0	112.178.071	369.823.435	5.025.657.969
ARTIC. 47	4.581.798.696	0	0	0	0	908.327.764	5.490.126.460
ARTIC. 48	22.319.906.726	175.420.874	0	628.556.185	585.555.551	1.173.035.689	23.711.363.923
CAPÍT. 4	31.644.607.422	201.296.479	0	816.483.467	697.733.622	2.451.186.888	34.415.840.634
ARTIC. 67	1.057.838.959	74.120.390	0	27.410.760	97.500.055	11.206.977	1.073.077.031
CAPÍT. 6	1.057.838.959	74.120.390	0	27.410.760	97.500.055	11.206.977	1.073.077.031
ARTIC. 76	310.404.015	20.685.278	0	0	45.841.632	0	285.247.661
ARTIC. 78	894.103.660	61.706.831	0	0	163.438.873	0	792.371.618
CAPÍT. 7	1.204.507.675	82.392.109	0	0	209.280.505	0	1.077.619.279
ARTIC. 83	40.000.000	0	0	0	0	0	40.000.000
CAPÍT. 8	40.000.000	0	0	0	0	0	40.000.000
ENTIT. 03	58.331.336.726	357.808.978	0	1.529.321.715	1.529.321.715	2.463.205.865	61.152.351.569

LIQUIDACIÓ DEL PRESSUPOST

EXERCICI : 2001

(MODIFICACIONS DE CRÈDIT EN EUROS)

ENTITAT: 03 I.C.A.S.S.

	CRÈDITS INICIALS	ROMANENTS INCORPORATS	AMPLIACIONS DE CRÈDIT	AUGMENTS PER TRANSFERÈNCIA	MINORACIONS TRANSFERÈNCIA	ALTRES MODIFS. DE CRÈDIT	CRÈDITS DEFINITIUS
ARTIC. 10	69.884,66	0,00	0,00	0,00	0,00	0,00	69.884,66
ARTIC. 11	0,00	0,00	0,00	124.434,44	0,00	0,00	124.434,44
ARTIC. 12	7.108.664,54	0,00	0,00	202.432,31	803.615,30	0,00	6.507.481,54
ARTIC. 13	24.709.319,53	0,00	0,00	2.671.290,60	1.137.136,32	0,00	26.243.473,80
ARTIC. 15	622.945,59	0,00	0,00	0,00	63.692,14	0,00	559.253,45
ARTIC. 16	9.158.990,29	0,00	0,00	0,00	0,00	0,00	9.158.990,29
CAPÍT. 1	41.669.804,61	0,00	0,00	2.998.157,35	2.004.443,76	0,00	42.663.518,18
ARTIC. 20	177.382,71	0,00	0,00	2.001,37	47.479,96	0,00	131.904,13
ARTIC. 21	1.368.228,10	0,00	0,00	117.197,36	16.924,50	0,00	1.468.500,96
ARTIC. 22	56.953.262,66	0,00	0,00	602.619,72	1.039.545,56	4.880,22	56.521.217,04
ARTIC. 23	667.297,73	0,00	0,00	87.747,77	5.278,33	0,00	749.767,17
ARTIC. 26	45.717.115,62	0,00	0,00	311.778,61	40.484,69	0,00	45.988.409,54
CAPÍT. 2	104.883.286,82	0,00	0,00	1.121.344,83	1.149.713,04	4.880,22	104.859.798,84
ARTIC. 40	0,00	0,00	0,00	1.129.465,71	0,00	0,00	1.129.465,71
ARTIC. 41	4.597,74	0,00	0,00	0,00	0,00	0,00	4.597,74
ARTIC. 46	28.500.817,38	155.515,52	0,00	0,00	674.203,79	2.222.683,61	30.204.812,72
ARTIC. 47	27.537.164,76	0,00	0,00	0,00	0,00	5.459.159,81	32.996.324,57
ARTIC. 48	134.145.341,11	1.054.300,69	0,00	3.777.698,75	3.519.259,74	7.050.086,48	142.508.167,29
CAPÍT. 4	190.187.920,99	1.209.816,21	0,00	4.907.164,46	4.193.463,53	14.731.929,90	206.843.368,03
ARTIC. 67	6.357.740,19	445.472,52	0,00	164.741,99	585.987,13	67.355,29	6.449.322,85
CAPÍT. 6	6.357.740,19	445.472,52	0,00	164.741,99	585.987,13	67.355,29	6.449.322,85
ARTIC. 76	1.865.565,70	124.321,02	0,00	0,00	275.513,76	0,00	1.714.372,97
ARTIC. 78	5.373.671,22	370.865,52	0,00	0,00	982.287,41	0,00	4.762.249,34
CAPÍT. 7	7.239.236,92	495.186,54	0,00	0,00	1.257.801,17	0,00	6.476.622,31
ARTIC. 83	240.404,84	0,00	0,00	0,00	0,00	0,00	240.404,84
CAPÍT. 8	240.404,84	0,00	0,00	0,00	0,00	0,00	240.404,84
ENTIT. 03	350.578.394,37	2.150.475,27	0,00	9.191.408,63	9.191.408,63	14.804.165,41	367.533.035,05

LIQUIDACIÓ DE L'ESTAT DE DESPESES. PROCÉS DE GESTIÓ.
(art. 81.1 b) TRLF)

ENTITAT: 03 I.C.A.S.S.

COMPTE	CRÈDITS DEFINITIUS	AUTORITZACIONS	SALDO DE PRESSUPOST	DISPOSICIONS	SALDO D'AUTO-RITZACIONS	OBLIGACIONS RECONEGUDES	SALDO DE DISPOSICIONS	ROMANENTS ANUL.LATS
ART.10	11.627.829	11.626.834	995	11.626.834	0	11.626.834	0	995
ART.11	20.704.148	20.664.148	40.000	20.664.148	0	20.664.148	0	40.000
ART.12	1.082.753.824	1.079.697.785	3.056.039	1.079.697.785	0	1.079.697.785	0	3.056.039
ART.13	4.366.546.632	4.347.151.541	19.395.091	4.347.151.541	0	4.347.151.541	0	19.395.091
ART.15	93.051.945	85.252.903	7.799.042	85.252.903	0	85.252.903	0	7.799.042
ART.16	1.523.927.758	1.503.776.339	20.151.419	1.503.776.339	0	1.503.776.339	0	20.151.419
CAP. 1	7.098.612.136	7.048.169.550	50.442.586	7.048.169.550	0	7.048.169.550	0	50.442.586
ART.20	21.947.000	18.887.872	3.059.128	18.887.872	0	18.887.860	12	3.059.140
ART.21	244.338.000	227.379.308	16.958.692	227.379.308	0	226.171.280	1.208.028	18.166.720
ART.22	9.404.339.219	9.347.266.464	57.072.755	9.347.266.464	0	9.323.245.813	24.020.651	81.093.406
ART.23	124.750.760	117.990.807	6.759.953	117.990.807	0	117.990.807	0	6.759.953
ART.26	7.651.827.510	7.613.771.646	38.055.864	7.613.771.646	0	7.613.771.646	0	38.055.864
CAP. 2	17.447.202.489	17.325.296.097	121.906.392	17.325.296.097	0	17.300.067.406	25.228.691	147.135.083
ART.40	187.927.282	187.927.282	0	187.927.282	0	187.927.282	0	0
ART.41	765.000	765.000	0	765.000	0	765.000	0	0
ART.46	5.025.657.969	5.020.962.867	4.695.102	5.020.962.865	2	4.964.691.887	56.270.978	60.966.082
ART.47	5.490.126.460	5.489.107.232	1.019.228	5.489.107.232	0	5.489.107.232	0	1.019.228
ART.48	23.711.363.923	23.509.764.144	201.599.779	23.509.764.144	0	23.289.739.626	220.024.518	421.624.297
CAP. 4	34.415.840.634	34.208.526.525	207.314.109	34.208.526.523	2	33.932.231.027	276.295.496	483.609.607
ART.67	1.073.077.031	1.062.749.127	10.327.904	1.054.189.547	8.559.580	986.723.454	67.466.093	86.353.577
CAP. 6	1.073.077.031	1.062.749.127	10.327.904	1.054.189.547	8.559.580	986.723.454	67.466.093	86.353.577
ART.76	285.247.661	284.131.359	1.116.302	279.186.243	4.945.116	199.049.598	80.136.645	86.198.063
ART.78	792.371.618	784.671.775	7.699.843	771.612.392	13.059.383	655.216.492	116.395.900	137.155.126
CAP. 7	1.077.619.279	1.068.803.134	8.816.145	1.050.798.635	18.004.499	854.266.090	196.532.545	223.353.189
ART.83	40.000.000	18.893.584	21.106.416	18.893.584	0	18.893.584	0	21.106.416
CAP. 8	40.000.000	18.893.584	21.106.416	18.893.584	0	18.893.584	0	21.106.416
ENT.03	61.152.351.569	60.732.438.017	419.913.552	60.705.873.936	26.564.081	60.140.351.111	565.522.825	1.012.000.458

Generalitat de Catalunya

Intervenció General

LIQUIDACIÓ DEL PRESSUPOST

(GESTIÓ DE LA DESPESA EN EUROS)

EXERCICI : 2001

ENTITAT: 03 I.C.A.S.S.

COMPTE	CRÈDITS DEFINITIUS	AUTORITZACIONS	SALDO DE PRESSUPOST	DISPOSICIONS	SALDO D'AUTO-RITZACIONS	OBLIGACIONS RECONEGUDES	SALDO DE DISPOSICIONS	ROMANENTS ANUL.LATS
ART.10	69.884,66	69.878,68	5,98	69.878,68	0,00	69.878,68	0,00	5,98
ART.11	124.434,44	124.194,03	240,40	124.194,03	0,00	124.194,03	0,00	240,40
ART.12	6.507.481,54	6.489.114,38	18.367,16	6.489.114,38	0,00	6.489.114,38	0,00	18.367,16
ART.13	26.243.473,80	26.126.906,96	116.566,84	26.126.906,96	0,00	26.126.906,96	0,00	116.566,84
ART.15	559.253,45	512.380,27	46.873,19	512.380,27	0,00	512.380,27	0,00	46.873,19
ART.16	9.158.990,29	9.037.877,82	121.112,47	9.037.877,82	0,00	9.037.877,82	0,00	121.112,47
CAP. 1	42.663.518,18	42.360.352,14	303.166,04	42.360.352,14	0,00	42.360.352,14	0,00	303.166,04
ART.20	131.904,13	113.518,40	18.385,73	113.518,40	0,00	113.518,32	0,07	18.385,80
ART.21	1.468.500,96	1.366.577,16	101.923,79	1.366.577,16	0,00	1.359.316,77	7.260,39	109.184,19
ART.22	56.521.217,04	56.178.202,88	343.014,17	56.178.202,88	0,00	56.033.835,86	144.367,02	487.381,19
ART.23	749.767,17	709.139,03	40.628,14	709.139,03	0,00	709.139,03	0,00	40.628,14
ART.26	45.988.409,54	45.759.689,19	228.720,35	45.759.689,19	0,00	45.759.689,19	0,00	228.720,35
CAP. 2	104.859.798,84	104.127.126,66	732.672,18	104.127.126,66	0,00	103.975.499,17	151.627,48	884.299,67
ART.40	1.129.465,71	1.129.465,71	0,00	1.129.465,71	0,00	1.129.465,71	0,00	
ART.41	4.597,74	4.597,74	0,00	4.597,74	0,00	4.597,74	0,00	
ART.46	30.204.812,72	30.176.594,59	28.218,13	30.176.594,58	0,01	29.838.399,19	338.195,39	366.413,53
ART.47	32.996.324,57	32.990.198,89	6.125,68	32.990.198,89	0,00	32.990.198,89	0,00	6.125,68
ART.48	142.508.167,29	141.296.528,22	1.211.639,07	141.296.528,22	0,00	139.974.154,23	1.322.373,99	2.534.013,06
CAP. 4	206.843.368,03	205.597.385,15	1.245.982,88	205.597.385,14	0,01	203.936.815,76	1.660.569,38	2.906.552,27
ART.67	6.449.322,85	6.387.250,89	62.071,95	6.335.806,78	51.444,11	5.930.327,40	405.479,39	518.995,45
CAP. 6	6.449.322,85	6.387.250,89	62.071,95	6.335.806,78	51.444,11	5.930.327,40	405.479,39	518.995,45
ART.76	1.714.372,97	1.707.663,86	6.709,11	1.677.943,11	29.720,75	1.196.312,18	481.630,94	518.060,79
ART.78	4.762.249,34	4.715.972,35	46.276,99	4.637.483,87	78.488,47	3.937.930,43	699.553,45	824.318,91
CAP. 7	6.476.622,31	6.423.636,21	52.986,10	6.315.426,98	108.209,22	5.134.242,61	1.181.184,39	1.342.379,70
ART.83	240.404,84	113.552,73	126.852,11	113.552,73	0,00	113.552,73	0,00	126.852,11
CAP. 8	240.404,84	113.552,73	126.852,11	113.552,73	0,00	113.552,73	0,00	126.852,11
ENT.03	367.533.035,05	365.009.303,78	2.523.731,26	364.849.650,43	159.653,34	361.450.789,81	3.398.860,64	6.082.24

LIQUIDACIÓ DE L'ESTAT DE DESPESES. PROCÉS DE PAGAMENT.

(art. 81.1 b) TRLF)

Generalitat de Catalunya

Intervenció General

LIQUIDACIÓ DEL PRESSUPOST

ESTAT DE DESPESES: PROCÉS DE PAGAMENT

EXERCICI : 2001

ENTITAT: 03 I.C.A.S.S.

	OBLIGACIONS RECONEGUDES	PAGAMENTS ORDENATS	PENDENT D'ORDENAR	PAGAMENTS EFECTIUS	PENDENT DE PAGAR	TOTAL PENDENT
ARTIC. 10	11.626.834	11.626.834	0	11.626.834	0	0
ARTIC. 11	20.664.148	20.664.148	0	20.664.148	0	0
ARTIC. 12	1.079.697.785	1.079.697.785	0	1.079.697.785	0	0
ARTIC. 13	4.347.151.541	4.347.151.541	0	4.347.151.541	0	0
ARTIC. 15	85.252.903	85.252.903	0	85.252.903	0	0
ARTIC. 16	1.503.776.339	1.503.776.339	0	1.503.776.339	0	0
CAPÍT. 1	7.048.169.550	7.048.169.550	0	7.048.169.550	0	0
ARTIC. 20	18.887.860	18.887.860	0	16.295.511	2.592.349	2.592.349
ARTIC. 21	226.171.280	226.171.280	0	129.738.968	96.432.312	96.432.312
ARTIC. 22	9.323.245.813	9.323.245.813	0	7.122.897.493	2.200.348.320	2.200.348.320
ARTIC. 23	117.990.807	117.990.807	0	97.941.588	20.049.219	20.049.219
ARTIC. 26	7.613.771.646	7.004.351.522	609.420.124	4.953.461.842	2.050.889.680	2.660.309.804
CAPÍT. 2	17.300.067.406	16.690.647.282	609.420.124	12.320.335.402	4.370.311.880	4.979.732.004
ARTIC. 40	187.927.282	187.927.282	0	187.927.282	0	0
ARTIC. 41	765.000	765.000	0	765.000	0	0
ARTIC. 46	4.964.691.887	4.964.691.887	0	2.934.391.726	2.030.300.161	2.030.300.161
ARTIC. 47	5.489.107.232	5.489.107.232	0	4.663.174.344	825.932.888	825.932.888
ARTIC. 48	23.289.739.626	23.289.739.626	0	20.265.011.943	3.024.727.683	3.024.727.683
CAPÍT. 4	33.932.231.027	33.932.231.027	0	28.051.270.295	5.880.960.732	5.880.960.732
ARTIC. 67	986.723.454	986.723.454	0	447.285.990	539.437.464	539.437.464
CAPÍT. 6	986.723.454	986.723.454	0	447.285.990	539.437.464	539.437.464
ARTIC. 76	199.049.598	199.049.598	0	187.443.586	11.606.012	11.606.012
ARTIC. 78	655.216.492	655.216.492	0	630.453.103	24.763.389	24.763.389
CAPÍT. 7	854.266.090	854.266.090	0	817.896.689	36.369.401	36.369.401
ARTIC. 83	18.893.584	18.893.584	0	18.893.584	0	0
CAPÍT. 8	18.893.584	18.893.584	0	18.893.584	0	0
ENTIT. 03	60.140.351.111	59.530.930.987	609.420.124	48.703.851.510	10.827.079.477	11.436.499.601

Generalitat de Catalunya

Intervenció General

LIQUIDACIÓ DEL PRESSUPOST

(GESTIÓ DEL PAGAMENT EN EUROS)

EXERCICI : 2001

ENTITAT: 03 I.C.A.S.S.

	OBLIGACIONS RECONEGUDES	PAGAMENTS ORDENATS	PENDENT D'ORDENAR	PAGAMENTS EFECTIUS	PENDENT DE PAGAR	TOTAL PENDENT
ARTIC. 10	69.878,68	69.878,68	0,00	69.878,68	0,00	0,00
ARTIC. 11	124.194,03	124.194,03	0,00	124.194,03	0,00	0,00
ARTIC. 12	6.489.114,38	6.489.114,38	0,00	6.489.114,38	0,00	0,00
ARTIC. 13	26.126.906,96	26.126.906,96	0,00	26.126.906,96	0,00	0,00
ARTIC. 15	512.380,27	512.380,27	0,00	512.380,27	0,00	0,00
ARTIC. 16	9.037.877,82	9.037.877,82	0,00	9.037.877,82	0,00	0,00
CAPÍT. 1	42.360.352,14	42.360.352,14	0,00	42.360.352,14	0,00	0,00
ARTIC. 20	113.518,32	113.518,32	0,00	97.937,99	15.580,33	15.580,33
ARTIC. 21	1.359.316,77	1.359.316,77	0,00	779.746,90	579.569,87	579.569,87
ARTIC. 22	56.033.835,86	56.033.835,86	0,00	42.809.476,12	13.224.359,74	13.224.359,74
ARTIC. 23	709.139,03	709.139,03	0,00	588.640,80	120.498,23	120.498,23
ARTIC. 26	45.759.689,19	42.097.000,48	3.662.688,71	29.770.905,26	12.326.095,22	15.988.783,94
CAPÍT. 2	103.975.499,17	100.312.810,46	3.662.688,71	74.046.707,07	26.266.103,39	29.928.792,11
ARTIC. 40	1.129.465,71	1.129.465,71	0,00	1.129.465,71	0,00	0,00
ARTIC. 41	4.597,74	4.597,74	0,00	4.597,74	0,00	0,00
ARTIC. 46	29.838.399,19	29.838.399,19	0,00	17.636.049,46	12.202.349,72	12.202.349,72
ARTIC. 47	32.990.198,89	32.990.198,89	0,00	28.026.242,26	4.963.956,63	4.963.956,63
ARTIC. 48	139.974.154,23	139.974.154,23	0,00	121.795.174,73	18.178.979,50	18.178.979,50
CAPÍT. 4	203.936.815,76	203.936.815,76	0,00	168.591.529,90	35.345.285,85	35.345.285,85
ARTIC. 67	5.930.327,40	5.930.327,40	0,00	2.688.242,94	3.242.084,45	3.242.084,45
CAPÍT. 6	5.930.327,40	5.930.327,40	0,00	2.688.242,94	3.242.084,45	3.242.084,45
ARTIC. 76	1.196.312,18	1.196.312,18	0,00	1.126.558,64	69.753,54	69.753,54
ARTIC. 78	3.937.930,43	3.937.930,43	0,00	3.789.099,46	148.830,97	148.830,97
CAPÍT. 7	5.134.242,61	5.134.242,61	0,00	4.915.658,10	218.584,51	218.584,51
ARTIC. 83	113.552,73	113.552,73	0,00	113.552,73	0,00	0,00
CAPÍT. 8	113.552,73	113.552,73	0,00	113.552,73	0,00	0,00
ENTIT. 03	361.450.789,81	357.788.101,10	3.662.688,71	292.716.042,88	65.072.058,20	68.734.746,92

COMPTE GENERAL DE TRESORERIA (art. 81.3 TRLF)

INSTITUT CATALÀ D'ASSISTÈNCIA I SERVEIS SOCIALS

COMPTE GENERAL DE TRESORERIA

(Fons de la Generalitat)

	INGRESSOS	PAGAMENTS
Pressupost corrent	29.376.941.220	29.412.979.275
Pressupostos tancats	6.644.180.776	6.608.142.721
Operacions de la Tresoreria	36.021.121.996	36.021.121.996
TOTAL	**72.042.243.992**	**72.042.243.992**

Existències a final de l'any anterior		
Total ingressos	72.042.243.992	
Total pagaments	72.042.243.992	
Variació neta de tresoreria en l'exercici		
Existències a final del present exercici		

INSTITUT CATALÀ D'ASSISTÈNCIA I SERVEIS SOCIALS

COMPTE GENERAL DE TRESORERIA

(Fons de la Seguretat Social)

	INGRESSOS	PAGAMENTS
Pressupost corrent	24.925.203.843	19.290.872.235
Pressupostos tancats	____	6.492.821.105
Operacions de la Tresoreria	27.690.258.498	26.812.182.932
TOTAL	**52.615.462.341**	**52.595.876.272**

Existències al final de l'any anterior		30.280.430
Total ingressos	52.615.462.341	
Total pagaments	52.595.876.272	
Variació neta de tresoreria en l'exercici		19.586.069
Existències al final del present exercici		49.866.499

INSTITUT CATALÀ D'ASSISTÈNCIA I SERVEIS SOCIALS

COMPTE GENERAL DE TRESORERIA

	INGRESSOS	PAGAMENTS
Pressupost corrent	54.302.145.063	48.703.851.510
Pressupostos tancats	6.644.180.776	13.100.963.826
Operacions de la Tresoreria	63.711.380.494	62.833.304.928
TOTAL	**124.657.706.333**	**124.638.120.264**

Existències al final de l'any anterior		30.280.430
Total ingressos	124.657.706.333	
Total pagaments	124.638.120.264	
Variació neta de tresoreria en l'exercici		19.586.069
Existències al final del present exercici		49.866.499

RESULTAT DE L'EXERCICI. (art. 81.6 TRLF)

Generalitat de Catalunya

Intervenció General

INSTITUT CATALÀ D'ASSISTÈNCIA I SERVEIS SOCIALS

LIQUIDACIÓ DEL PRESSUPOST

(Fons de la Generalitat)

OPERACIONS CORRENTS		
Drets liquidats	33.494.720.897	
Obligacions reconegudes	33.570.374.053	
Liquidació d'operacions corrents		**-75.653.156**
OPERACIONS DE CAPITAL		
Drets liquidats	1.914.889.620	
Obligacions reconegudes	1.840.989.544	
Liquidació d'operacions de capital		**73.900.076**
LIQUIDACIÓ PER OPERACIONS REALS		**-1.753.080**
ACTIUS FINANCERS		
Drets liquidats	20.646.664	
Obligacions reconegudes	18.893.584	
Liquidació d'actius financers		**1.753.080**
PASSIUS FINANCERS		
Drets liquidats		
Obligacions reconegudes		
Liquidació de passius financers		
LIQUIDACIÓ PER OPERACIONS FINANCERES		**1.753.080**
TOTAL LIQUIDACIÓ DEL PRESSUPOST		

Generalitat de Catalunya

Intervenció General

INSTITUT CATALÀ D'ASSISTÈNCIA I SERVEIS SOCIALS

LIQUIDACIÓ DEL PRESSUPOST

(Fons de la Seguretat Social)

OPERACIONS CORRENTS		
Drets liquidats	24.925.203.843	
Obligacions reconegudes	24.710.093.930	
Liquidació d'operacions corrents		**215.109.913**
OPERACIONS DE CAPITAL		
Drets liquidats		
Obligacions reconegudes		
Liquidació d'operacions de capital		
LIQUIDACIÓ PER OPERACIONS REALS		**215.109.913**
ACTIUS FINANCERS		
Drets liquidats		
Obligacions reconegudes		
Liquidació d'actius financers		
PASSIUS FINANCERS		
Drets liquidats		
Obligacions reconegudes		
Liquidació de passius financers		
LIQUIDACIÓ PER OPERACIONS FINANCERES		
TOTAL LIQUIDACIÓ DEL PRESSUPOST		**215.109.913**

Generalitat de Catalunya

Intervenció General

INSTITUT CATALÀ D'ASSISTÈNCIA I SERVEIS SOCIALS

LIQUIDACIÓ DEL PRESSUPOST

OPERACIONS CORRENTS		
Drets liquidats	58.419.924.740	
Obligacions reconegudes	58.280.467.983	
Liquidació d'operacions corrents		**139.456.757**
OPERACIONS DE CAPITAL		
Drets liquidats	1.914.889.620	
Obligacions reconegudes	1.840.989.544	
Liquidació d'operacions de capital		**73.900.076**
LIQUIDACIÓ PER OPERACIONS REALS		**213.356.833**
ACTIUS FINANCERS		
Drets liquidats	20.646.664	
Obligacions reconegudes	18.893.584	
Liquidació d'actius financers		1.753.080
PASSIUS FINANCERS		
Drets liquidats		
Obligacions reconegudes		
Liquidació de passius financers		
LIQUIDACIÓ PER OPERACIONS FINANCERES		**1.753.080**
TOTAL LIQUIDACIÓ DEL PRESSUPOST		**215.109.913**

4. COMPTE AGREGAT DE LES ENTITATS AUTÒNOMES ADMINISTRATIVES

GRÀFICS DEL COMPTE AGREGAT

OBLIGACIONS RECONEGUDES amb operacions financeres exercici 2001

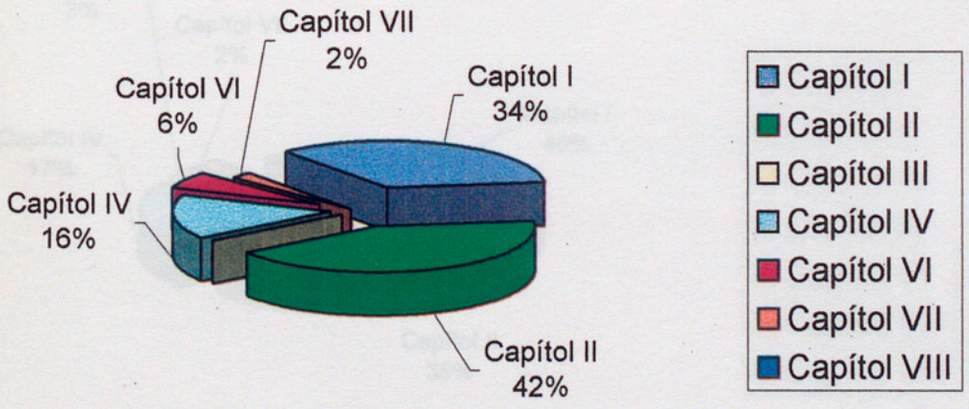

DRETS RECONEGUTS amb operacions financeres exercici 2001

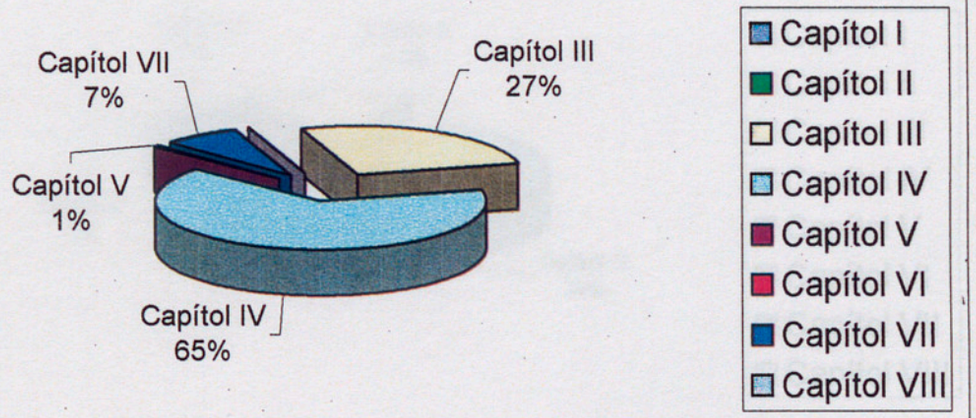

PAGAMENTS
exercici 2001

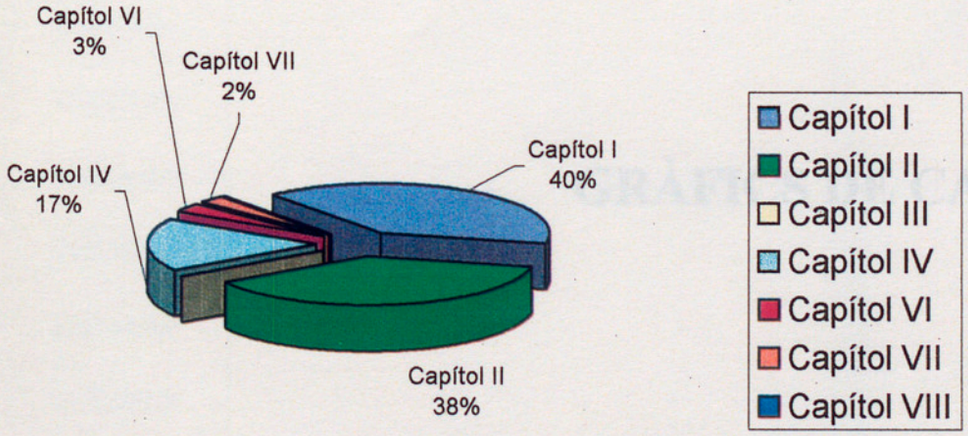

INGRESSOS
exercici 2001

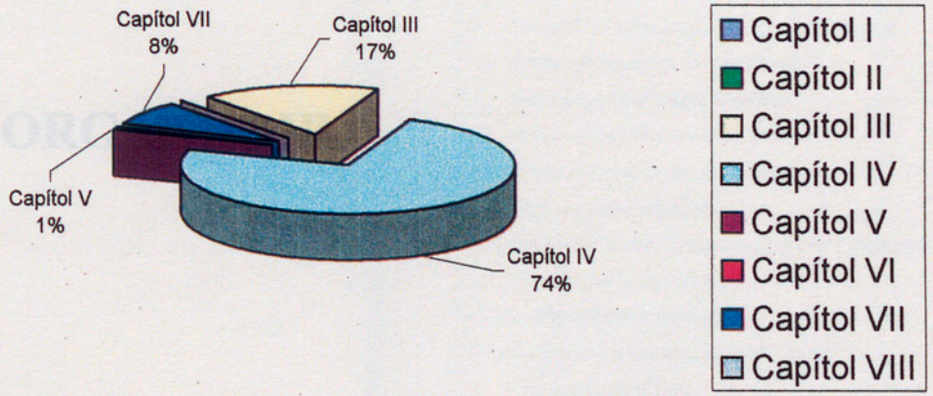

GRÀFICS DE CADA ORGANISME



DRETS I OBLIGACIONS RECONEGUDES

(sense operacions financeres)

Exercici 2001

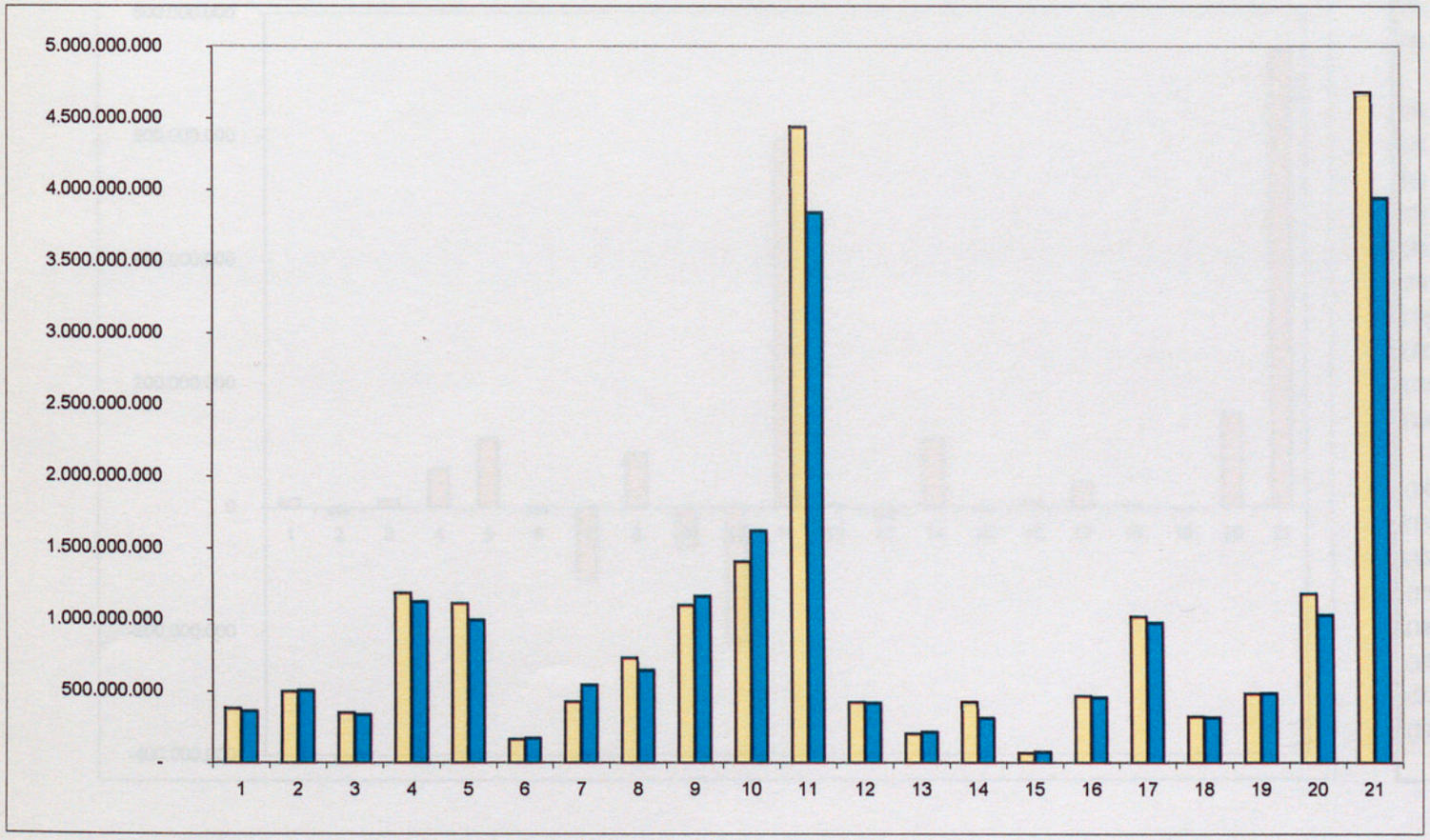

(1) Patronat de la Muntanya de Montserrat
(2) Institut Català de la Dona
(3) Institut Català de la Mediterrania d'Estudis i Cooperació
(4) Escola D'Administració Pública de Catalunya
(5) Institut d'Estadística de Catalunya
(6) Institució de les Lletres Catalanes
(7) Museu de la Ciència i de la Tècnica
(8) Museu d'Arqueologia de Catalunya
(9) Biblioteca de Catalunya
(10) Institut Nacional d'Educació Física de Cqtalunya
(11) Consell Català de l'Esport
(12) Institut d'Estudis de la Salut
(13) Institut per al Desenvolupament de les Comarques de l'Ebre
(14) Institut Català de la Vinya i el Vi
(15) Institut per a la Promoció i Formació de Coop.
(16) Centre d'Estudis Jurídics i Form. Especialitzada
(17) Institut Català de l'Acolliment i de l'Adopció
(18) Institut Català del Consum
(19) Institut Català del Voluntariat
(20) Escola de Policia de Catalunya
(21) Servei Català del Trànsit

Generalitat de Catalunya

Intervenció General

SUPERÀVIT O DÈFICIT PRESSUPOSTARI

Exercici 2001

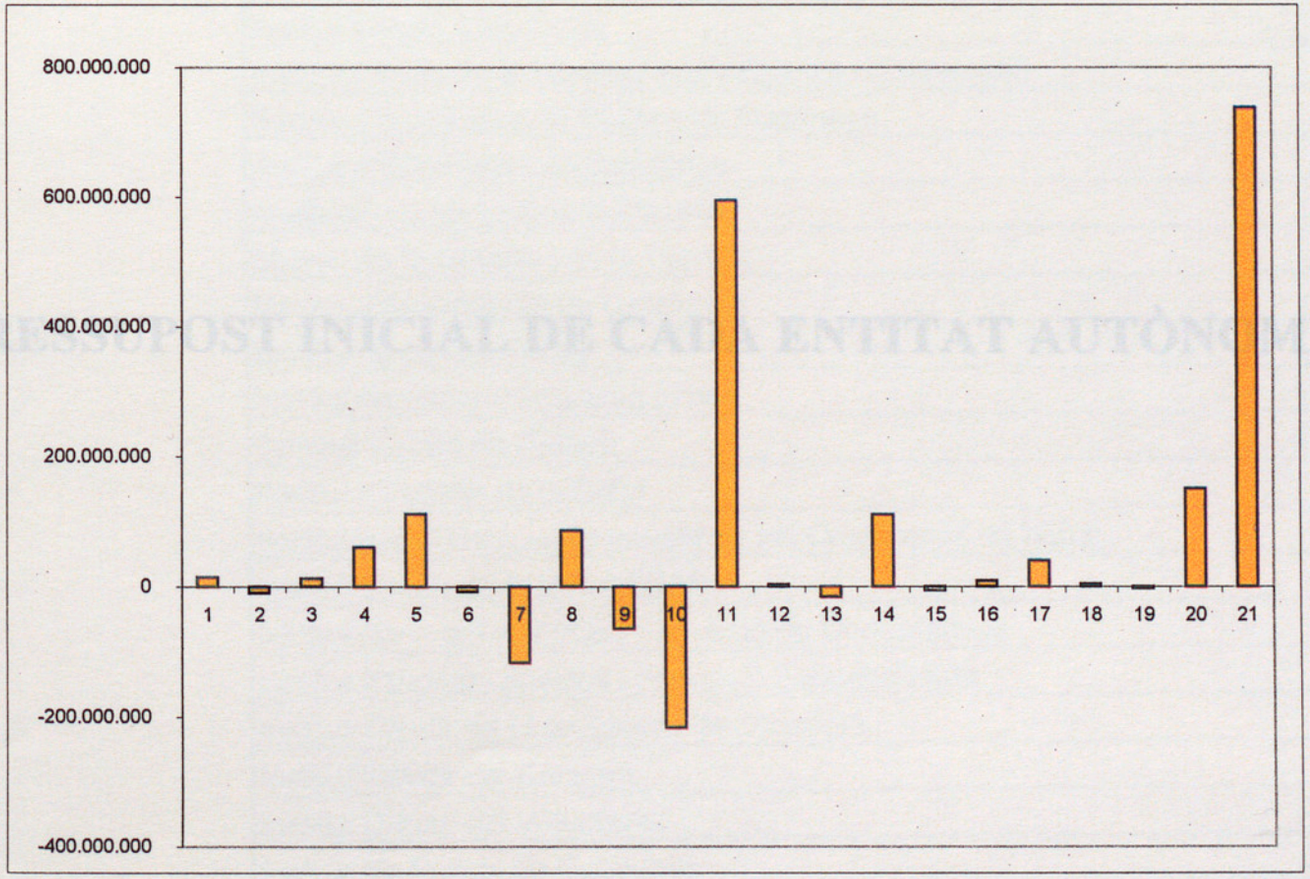

(1) Patronat de la Muntanya de Montserrat
(2) Institut Català de la Dona
(3) Institut Català de la Mediterrania d'Estudis i Cooperació
(4) Escola D'Administració Pública de Catalunya
(5) Institut d'Estadística de Catalunya
(6) Institució de les Lletres Catalanes
(7) Museu de la Ciència i de la Tècnica
(8) Museu d'Arqueologia de Catalunya
(9) Biblioteca de Catalunya
(10) Institut Nacional d'Educació Física de Cqtalunya
(11) Consell Català de l'Esport
(12) Institut d'Estudis de la Salut
(13) Institut per al Desenvolupament de les Comarques de l'Ebre
(14) Institut Català de la Vinya i el Vi
(15) Institut per a la Promoció i Formació de Coop.
(16) Centre d'Estudis Jurídics i Form. Especialitzada
(17) Institut Català de l'Acolliment i de l'Adopció
(18) Institut Català del Consum
(19) Institut Català del Voluntariat
(20) Escola de Policia de Catalunya
(21) Servei Català del Trànsit

Superàvit o dèficit sense operacions financeres

PRESSUPOST INICIAL DE CADA ENTITAT AUTÒNOMA ADMINISTRATIVA

ENTITAT	PRESSUPOST INICIAL
Patronat de la Muntanya de Montserrat	341.836.859
Institut Català de la Dona	509.426.300
Institut Català de la Mediterrània d'Estudis i Cooperació	316.402.000
Escola d'Administració Pública de Catalunya	648.002.967
Institut d'Estadística de Catalunya	1.056.111.000
Institució de les Lletres Catalanes	185.988.009
Museu de la Ciència i de la Tècnica	394.263.284
Museu d'Arqueologia de Catalunya	742.693.095
Biblioteca de Catalunya	1.094.026.605
Institut Nacional d'Educació Física	1.461.064.809
Consell Català de l'Esport	4.231.996.889
Institut d'Estudis de la Salut	484.603.012
Institut per al Desenvolupament de les Comarques de l'Ebre	224.750.000
Institut Català de la Vinya i el Vi	331.993.000
Institut per a la Promoció i Formació de Cooperatives	87.551.000
Centre d'Estudis Jurídics i Formació Especialitzada	438.705.236
Institut Català de l'Acolliment i de l'Adopció	960.827.154
Institut Català del Consum	336.924.971
Institut Català del Voluntariat	170.429.262
Escola de Policia de Catalunya	1.109.201.000
Servei Català de Trànsit	6.029.200.000
TOTAL	21.155.996.452

LIQUIDACIÓ DE L'ESTAT D'INGRESSOS. (art. 81.1 c) TRLF)

Departament : 05 ECONOMIA I FINANCES

Entitat : 9000 AGREGACIO DADES ORGANISMES AUTONOMS *A*

Exercici : 2.001

Liquidació del pressupost d'ingressos

Classificació econòmica	Pressupost			Drets reconeguts	Ingressos			Drets pendents de cobrament a 31/12/2001
	Previsions inicials	Modificacions	Previsions definitives		Total d'ingressos	Devolucions	Ingressos líquids	
30001	31.841.000	424.600	32.265.600	16.579.381	14.127.203		14.127.203	2.452.178
30002	50.000		50.000	47.813	39.703		39.703	8.110
30101	1.000		1.000					
30201	10.109.000		10.109.000	7.576.515	7.571.515		7.571.515	5.000
30202	12.000.000		12.000.000	10.228.606	10.228.606		10.228.606	
30501	306.000		306.000					
30901	2.000		2.000					
30902	180.000		180.000	220.271	220.271		220.271	
30903	30.000		30.000	24.560	24.560		24.560	
30909	502.000	115.840	617.840	142.840	142.840		142.840	
ARTICLE : 30	55.021.000	540.440	55.561.440	34.819.986	32.354.698		32.354.698	2.465.288
31301	363.525.104	2.905.000	366.430.104	212.542.705	177.733.178	1.607.133	176.126.045	36.416.660
31302	8.000.000	19.575.000	27.575.000	19.575.000	19.575.000		19.575.000	
31303	75.001.000		75.001.000	45.228.846	44.350.846	177.000	44.173.846	1.055.000
31304	14.635.263		14.635.263	11.584.200	11.671.200	345.000	11.326.200	258.000
31305	9.348.158		9.348.158	2.839.500	2.849.500	10.000	2.839.500	
31306	3.800.000		3.800.000	1.122.188	1.122.188		1.122.188	
31307	15.217.500		15.217.500	2.169.000	2.169.000		2.169.000	
31308	14.100.000		14.100.000	5.082.052	5.082.052		5.082.052	
31309	1.000		1.000					
31310	1.783.072		1.783.072	47.787	47.787		47.787	
31311	4.500.000		4.500.000					
31312	1.663.500		1.663.500	1.652.000	1.952.000	300.000	1.652.000	
31401	87.363.738		87.363.738	75.727.306	49.801.569	240.000	49.561.569	26.165.737
31501	10.086.200		10.086.200	5.536.087	5.114.720		5.114.720	421.367
31601	500.000		500.000	1.239.750	1.239.750		1.239.750	
31903	180.411.000		180.411.000	145.433.528	141.865.543	53.296	141.812.247	3.621.281
31909	30.201.000		30.201.000	32.268.082	32.268.082		32.268.082	
ARTICLE : 31	820.136.535	22.480.000	842.616.535	562.048.031	496.842.415	2.732.429	494.109.986	67.938.045

Liquidació del pressupost d'ingressos

Classificació econòmica	Pressupost: Previsions inicials	Modificacions	Previsions definitives	Drets reconeguts	Ingressos: Total d'ingressos	Devolucions	Ingressos líquids	Drets pendents de cobrament a 31/12/2001
32001	150.000		150.000	180.000	180.000		180.000	
32201	3.000.000		3.000.000	5.821.469	5.821.469		5.821.469	
ARTICLE : 32	3.150.000		3.150.000	6.001.469	6.001.469		6.001.469	
34101	10.000.000		10.000.000	27.093.050	27.093.050		27.093.050	
34103	121.727.000		121.727.000	85.699.158	85.590.408		85.590.408	108.750
34104	9.000.000		9.000.000	7.925.975	7.900.975		7.900.975	25.000
34105	3.000.000		3.000.000	3.073.799	3.073.799		3.073.799	
34106	3.000.000		3.000.000	1.742.825	1.674.825		1.674.825	68.000
34107	10.000.000		10.000.000	9.033.675	8.963.025		8.963.025	70.650
34108	550.000		550.000	429.600	429.600		429.600	
34110	1.500.000		1.500.000					
ARTICLE : 34	158.777.000		158.777.000	134.998.082	134.725.682		134.725.682	272.400
38001	186.000		186.000	3.461.055	3.461.055		3.461.055	
38002	50.000		50.000	41.596	41.596		41.596	
38101	504.000		504.000	774.925	774.925		774.925	
ARTICLE : 38	740.000		740.000	4.277.576	4.277.576		4.277.576	
39002	1.000		1.000					
39003	5.999.201.000		5.999.201.000	4.576.034.035	2.081.027.967	5.806.864	2.075.221.103	2.500.812.932
39901	38.000.000		38.000.000	104.230.435	111.224.729	6.994.294	104.230.435	
39902	8.906.306		8.906.306	8.644.541	8.644.541		8.644.541	
39903	4.706.000		4.706.000	2.233.300	1.749.013		1.749.013	484.287
39904	15.000.000		15.000.000	9.702.751	9.592.276		9.592.276	110.475
39909	99.972.512	30.151.377	130.123.889	171.301.462	144.342.634		144.342.634	26.958.828
39910	26.000.000		26.000.000	24.583.069	24.583.069		24.583.069	
ARTICLE : 39	6.191.786.818	30.151.377	6.221.938.195	4.896.729.593	2.381.164.229	12.801.158	2.368.363.071	2.528.366.522

Liquidació del pressupost d'ingressos

Classificació econòmica	Pressupost			Drets reconeguts	Ingressos			Drets pendents de cobrament a 31/12/2001
	Previsions inicials	Modificacions	Previsions definitives		Total d'ingressos	Devolucions	Ingressos líquids	
CAPÍTOL : 3	7.229.611.353	53.171.817	7.282.783.170	5.638.874.737	3.055.366.069	15.533.587	3.039.832.482	2.599.042.255
40203	1.000		1.000	1.015.000	1.015.000		1.015.000	
40204	2.000		2.000	27.035.120	67.640.000	40.604.880	27.035.120	
40309	3.000	419.724.572	419.727.572	427.210.573	427.210.573		427.210.573	
40409	1.000		1.000					
40509	2.000		2.000					
ARTICLE : 40	9.000	419.724.572	419.733.572	455.260.693	495.865.573	40.604.880	455.260.693	
41009	2.000	12.182.715	12.184.715	26.038.640	26.038.640		26.038.640	
ARTICLE : 41	2.000	12.182.715	12.184.715	26.038.640	26.038.640		26.038.640	
42909	1.000		1.000					
ARTICLE : 42	1.000		1.000					
43001	1.000		1.000					
ARTICLE : 43	1.000		1.000					
44009	1.000		1.000	1.500.000	1.500.000		1.500.000	
44109	16.139.800		16.139.800	17.596.775	13.562.075		13.562.075	4.034.700
ARTICLE : 44	16.140.800		16.140.800	19.096.775	15.062.075		15.062.075	4.034.700
45101	940.319.293	7.947.230-	932.372.063	930.398.195	930.398.195		930.398.195	
45102				843.713	843.713		843.713	
45114	11.339.389.413	187.705.219	11.527.094.632	11.751.739.753	11.262.475.002		11.262.475.002	489.264.751
45115	1.000		1.000	700.000	700.000		700.000	

Liquidació del pressupost d'ingressos

Classificació econòmica	Pressupost: Previsions inicials	Modificacions	Previsions definitives	Drets reconeguts	Ingressos: Total d'ingressos	Devolucions	Ingressos líquids	Drets pendents de cobrament a 31/12/2001
45122	1.000		1.000					
ARTICLE : 45	12.279.710.706	179.757.989	12.459.468.695	12.683.681.661	12.194.416.910		12.194.416.910	489.264.751
46002	1.000		1.000					
46009	2.000		2.000	200.000	200.000		200.000	
46203	43.005.523		43.005.523	18.003.526	18.003.526		18.003.526	
46204	9.002.761		9.002.761	9.001.761	9.001.761		9.001.761	
46205	9.001.761		9.001.761	9.001.761				9.001.761
46206	9.001.761		9.001.761	9.001.761	9.001.761		9.001.761	
46209	2.000	366.837.005	366.839.005	369.627.005	269.383.707		269.383.707	100.243.298
46309	30.000.000		30.000.000	19.115.368	17.750.008		17.750.008	1.365.360
ARTICLE : 46	100.016.806	366.837.005	466.853.811	433.951.182	323.340.763		323.340.763	110.610.419
47909	3.000	20.404.451	20.407.451	58.437.484	58.437.484		58.437.484	
ARTICLE : 47	3.000	20.404.451	20.407.451	58.437.484	58.437.484		58.437.484	
48909	4.000		4.000	54.480.000	54.480.000		54.480.000	
ARTICLE : 48	4.000		4.000	54.480.000	54.480.000		54.480.000	
49101	1.000	2.516.350	2.517.350	2.516.350	2.516.350		2.516.350	
49301	1.000		1.000					
49303	1.000		1.000	13.856.118	13.856.118		13.856.118	
49309	5.000	25.835.943	25.840.943	10.967.470	10.727.874		10.727.874	239.596
49909	2.000	1.965.775	1.967.775	2.776.715	2.776.715		2.776.715	
ARTICLE : 49	10.000	30.318.068	30.328.068	30.116.653	29.877.057		29.877.057	239.596
CAPÍTOL : 4	12.395.898.312	1.029.224.800	13.425.123.112	13.761.063.088	13.197.518.502	40.604.880	13.156.913.622	604.149.466

Liquidació del pressupost d'ingressos

Classificació econòmica	Pressupost: Previsions inicials	Modificacions	Previsions definitives	Drets reconeguts	Ingressos: Total d'ingressos	Devolucions	Ingressos líquids	Drets pendents de cobrament a 31/12/2001
52001	51.787.000	2.378.021	54.165.021	111.787.690	111.787.690		111.787.690	
ARTICLE : 52	51.787.000	2.378.021	54.165.021	111.787.690	111.787.690		111.787.690	
54009	4.200.000		4.200.000	4.722.690	4.722.690		4.722.690	
ARTICLE : 54	4.200.000		4.200.000	4.722.690	4.722.690		4.722.690	
CAPÍTOL : 5	55.987.000	2.378.021	58.365.021	116.510.380	116.510.380		116.510.380	
61001		195.000	195.000	195.000	195.000		195.000	
ARTICLE : 61		195.000	195.000	195.000	195.000		195.000	
CAPÍTOL : 6		195.000	195.000	195.000	195.000		195.000	
70203	2.000		2.000					
70309	2.000		2.000					
70509	1.000		1.000					
ARTICLE : 70	5.000		5.000					
71009	1.000		1.000					
ARTICLE : 71	1.000		1.000					
75101	193.104.000	2.500.000	195.604.000	195.600.000	195.600.000		195.600.000	
75114	1.257.393.175	109.839.673	1.367.232.848	1.374.762.098	1.244.589.091		1.244.589.091	130.173.007
ARTICLE : 75	1.450.497.175	112.339.673	1.562.836.848	1.570.362.098	1.440.189.091		1.440.189.091	130.173.007

Liquidació del pressupost d'ingressos

Classificació econòmica	Pressupost: Previsions inicials	Modificacions	Previsions definitives	Drets reconeguts	Ingressos: Total d'ingressos	Devolucions	Ingressos líquids	Drets pendents de cobrament a 31/12/2001
76203	1.000		1.000					
76204	1.000		1.000					
ARTICLE : 76	2.000		2.000					
79301	1.000		1.000					
79309	2.000	1.341.004	1.343.004	1.341.004	1.341.004		1.341.004	
ARTICLE : 79	3.000	1.341.004	1.344.004	1.341.004	1.341.004		1.341.004	
CAPÍTOL : 7	1.450.508.175	113.680.677	1.564.188.852	1.571.703.102	1.441.530.095		1.441.530.095	130.173.007
83201	5.701.000		5.701.000	2.182.531	1.209.973		1.209.973	972.558
83209	7.203.000	209.583	7.412.583	6.047.457	4.408.438		4.408.438	1.639.019
ARTICLE : 83	12.904.000	209.583	13.113.583	8.229.988	5.618.411		5.618.411	2.611.577
87001	1.000	11.709.783	11.710.783					
87009	11.086.612	603.200	11.689.812					
ARTICLE : 87	11.087.612	12.312.983	23.400.595					
CAPÍTOL : 8	23.991.612	12.522.566	36.514.178	8.229.988	5.618.411		5.618.411	2.611.577
** TOTAL **	21.155.996.452	1.211.172.881	22.367.169.333	21.096.576.295	17.816.738.457	56.138.467	17.760.599.990	3.335.976.305

LIQUIDACIÓ DE L'ESTAT DE DESPESES. ESTAT DE MODIFICACIÓ DELS CRÈDITS (art. 81.1 b) TRLF)

Departament : 05 ECONOMIA I FINANCES

Exercici : 2.001

Entitat : 9000 AGREGACIO DADES ORGANISMES AUTONOMS *A*

Liquidació del pressupost de despeses

Estat de les modificacions dels crèdits

Classificació econòmica	Crèdits inicials	Ampliacions de crèdit	Transferències: Augments per transferència	Transferències: Disminucions per transferència	Altres modificacions de crèdit	Crèdits definitius
10001	86.207.006		176.000			86.383.006
10002	94.239.035		25.000			94.264.035
ARTICLE : 10	180.446.041		201.000			180.647.041
11001	41.182.751		117.000	3.451.544		37.848.207
11002	41.499.801			8.720.816		32.778.985
ARTICLE : 11	82.682.552		117.000	12.172.360		70.627.192
12001	1.743.678.018		19.494.121	12.982.217	4.612.277	1.754.802.199
12101	1.692.874.883		13.678.834	15.757.277	7.377.773	1.698.174.213
ARTICLE : 12	3.436.552.901		33.172.955	28.739.494	11.990.050	3.452.976.412
13001	1.464.769.995		9.827.343	20.598.031	6.688.430	1.460.687.737
13002	425.088.420		10.872.362	15.824.861	1.302.526	421.438.447
13003	24.568.281		2.528.300	750.000		26.346.581
13101	20.810.041		14.047.079	2.040.000		32.817.120
13102	2.751.085		1.718.341	230.000		4.239.426
ARTICLE : 13	1.937.987.822		38.993.425	39.442.892	7.990.956	1.945.529.311
15001	82.294.723		1.024.765	88.421		83.231.067
15101	34.279.162		1.360.000	2.778.300		32.860.862
ARTICLE : 15	116.573.885		2.384.765	2.866.721		116.091.929
16001	1.460.602.448	410.000	12.092.940	280.150	1.413.764	1.474.239.002
16002	1.434.978					1.434.978
16004	248.864					248.864

Liquidació del pressupost de despeses

Estat de les modificacions dels crèdits

Classificació econòmica	Crèdits inicials	Ampliacions de crèdit	Transferències: Augments per transferència	Transferències: Disminucions per transferència	Altres modificacions de crèdit	Crèdits definitius
16401	1.020					1.020
ARTICLE : 16	1.462.287.310	410.000	12.092.940	280.150	1.413.764	1.475.923.864
CAPÍTOL : 1	7.216.530.511	410.000	86.962.085	83.501.617	21.394.770	7.241.795.749
20001	178.508.464		7.202.694	23.011.847	5.513.267	168.212.578
20101	184.267.367		17.271.587	12.713.558	4.758.934	193.584.330
20901	5.454.000		68.000	68.000	700.000	6.154.000
ARTICLE : 20	368.229.831		24.542.281	35.793.405	10.972.201	367.950.908
21001	1.836.682.700	1.000.000	39.109.678	62.520.635	33.002.325	1.847.274.068
21002	18.099.000		3.327.651	227.651		21.199.000
21004	8.509.000		2.704.169	704.169	3.200.000	13.709.000
21005	615.000		1.250.055	5.055		1.860.000
ARTICLE : 21	1.863.905.700	1.000.000	46.391.553	63.457.510	36.202.325	1.884.042.068
22001	215.808.772		16.075.711	74.559.667	9.779.680	167.104.496
22002	47.287.825		3.633.782	4.203.734	989.881	47.707.754
22003	21.338.535		5.323.144	3.865.315	909.715	23.706.079
22004	1.800.000		600.000			2.400.000
22101	189.378.943		71.272.301	15.041.467	21.028.090	266.637.867
22102	22.126.319		3.707.953	2.111.311	2.000.000	25.722.961
22103	32.540.084		3.705.175	2.380.000	1.000.000	34.865.259
22104	13.670.047		5.583.333	3.000.000	4.866.135	21.119.515
22105	15.322.812	200.000	8.006.544	6.480.000	95.456	17.144.812
22106	30.454.565	40.000	30.002.905	2.896.510	100.000	57.700.960
22107	63.724.000				650.000	64.374.000
22108	4.015.134		500.000	20.000	2.574.866	7.070.000

Liquidació del pressupost de despeses
Estat de les modificacions dels crèdits

Classificació econòmica	Crèdits inicials	Ampliacions de crèdit	Transferències: Augments per transferència	Transferències: Disminucions per transferència	Altres modificacions de crèdit	Crèdits definitius
22109	99.579.182	1.000.000	21.434.613	17.054.635	5.107.000	110.066.160
22110	19.748.000		1.000.000	975.000		19.773.000
22111	12.063.000			490.000	925.000	12.498.000
22140					388.951	388.951
22144					1.000.000	1.000.000
22145					281.452	281.452
22201	214.612.169		6.255.699	9.539.033	5.671.710	217.000.545
22202	36.602.605		7.580.572	4.094.972	5.635.541	45.723.746
22203	2.000					2.000
22204	502.000			500.000		2.000
22205	7.132.000		1.100.000	2.700.000	600.000	6.132.000
22206	4.189.000		150.000	935.000		3.404.000
22301	23.042.368		9.506.666	3.952.756		28.596.278
22341					464.000	464.000
22401	19.868.000		6.148.713	1.944.711	200.000	24.272.002
22501	11.989.000		5.492.555	1.548.831	2.800.000	18.732.724
22602	31.793.368	1.200.000	14.577.810	3.077.644	3.743.395	48.236.929
22603	155.912.923	5.000.000	71.711.975	14.721.245	49.481.181	267.384.834
22604	723.000		5.450.000	849.000		5.324.000
22605	252.663.393	150.000	35.989.440	40.391.695	51.456.341	299.867.479
22607	501.943.707	200.000	62.833.933	7.165.123	936.000	558.748.517
22608	140.054.211		24.917.524	47.614.838	27.209.561	144.566.458
22609	412.288.751		6.674.000	20.837.000	10.298.557	408.424.308
22610	208.272.679		18.515.543	29.900.000	53.782.449	250.670.671
22611	37.141.000			1.210.000	391.964.537	427.895.537
22612	23.401.000			2.459.312	44.575.000	65.516.688
22613	1.000					1.000
22614	1.000					1.000
22617					100.000	100.000
22630	8.500.000				34.000.000	42.500.000
22641					21.875.446	21.875.446

Liquidació del pressupost de despeses
Estat de les modificacions dels crèdits

Classificació econòmica	Crèdits inicials	Ampliacions de crèdit	Transferències: Augments per transferència	Transferències: Disminucions per transferència	Altres modificacions de crèdit	Crèdits definitius
22642					200.000	200.000
22643					500.000	500.000
22701	328.274.602		17.349.828	10.861.305	4.000.000	338.763.125
22702	117.634.056		15.504.856	13.253.007	700.000	120.585.905
22703	1.000					1.000
22704	68.321.000		51.600.000	2.569.905	5.804.787	123.155.882
22705	1.000					1.000
22707	841.916.460		73.713.761	65.606.967	25.193.880	875.217.134
22708	104.000.000			14.873.510		89.126.490
22709	7.600.000		10.000	3.348.000	3.268.733	7.530.733
22710	2.600.000			471.013		2.128.987
22717	1.000.000		5.798.440		6.088.144	12.886.584
22719	182.365.612		15.311.904	18.519.520	4.296.604	183.454.600
22720			18.725.000			18.725.000
22749					400.000	400.000
22755	550.830.884		5.400.000	82.179.358	1.400.000	475.451.526
22756	4.000					4.000
ARTICLE : 22	5.084.041.006	7.790.000	651.163.680	538.201.384	808.342.092	6.013.135.394
23001	84.331.010		13.430.658	3.045.137	8.045.724	102.762.255
23004					100.700	100.700
23007					1.100.000	1.100.000
23008					350.000	350.000
23009					157.000	157.000
23010					100.000	100.000
23042					89.416	89.416
23043					198.633	198.633
23044					97.544	97.544
23045					500.000	500.000
23046					449.770	449.770

Liquidació del pressupost de despeses
Estat de les modificacions dels crèdits

Classificació econòmica	Crèdits inicials	Ampliacions de crèdit	Transferències: Augments per transferència	Transferències: Disminucions per transferència	Altres modificacions de crèdit	Crèdits definitius
23101	28.369.777		2.700.000	7.319.400		23.750.377
23201	41.003.000		1.000.000	10.445.000	3.000.000	34.558.000
23301	21.353.616		475.122	2.815.293	4.104.216	23.117.661
23401	1.000					1.000
ARTICLE : 23	175.058.403		17.605.780	23.624.830	18.293.003	187.332.356
26103	11.000.000					11.000.000
26104	205.000.000		15.000.000	800.000	24.480.000	243.680.000
26108	396.750.000			44.450.000		352.300.000
ARTICLE : 26	612.750.000		15.000.000	45.250.000	24.480.000	606.980.000
CAPÍTOL : 2	8.103.984.940	8.790.000	754.703.294	706.327.129	898.289.621	9.059.440.726
34201	20.500.000			19.999.000		501.000
34301	1.000					1.000
34901	11.216.000		375.000	125.000		11.466.000
ARTICLE : 34	31.717.000		375.000	20.124.000		11.968.000
CAPÍTOL : 3	31.717.000		375.000	20.124.000		11.968.000
40001	40.000.000		44.000.000			84.000.000
40101	455.300.000		1.561.410			456.861.410
ARTICLE : 40	495.300.000		45.561.410			540.861.410
41001	1.000				126.000.000	126.001.000
ARTICLE : 41	1.000				126.000.000	126.001.000

Liquidació del pressupost de despeses
Estat de les modificacions dels crèdits

Classificació econòmica	Crèdits inicials	Ampliacions de crèdit	Transferències: Augments per transferència	Transferències: Disminucions per transferència	Altres modificacions de crèdit	Crèdits definitius
44001	250.907.034		116.440.000	5.623.851	4.500.000	366.223.183
44002	8.500.000					8.500.000
44003	1.500.000			1.499.000		1.000
44041					850.000	850.000
44101	3.001.000			2.999.000		2.000
44102	1.641.000		770.444			2.411.444
ARTICLE : 44	265.549.034		117.210.444	10.121.851	5.350.000	377.987.627
46001	12.000.000					12.000.000
46002	3.000.000					3.000.000
46003	1.000.000					1.000.000
46004	1.000.000					1.000.000
46009	4.000.000					4.000.000
46101	700.000			699.000		1.000
46102	1.000					1.000
46103			2.181.933		109.231.610	111.413.543
ARTICLE : 46	21.701.000		2.181.933	699.000	109.231.610	132.415.543
47001	11.400.000		1.000.000		4.029.000	16.429.000
47101	20.000.000			472.000		19.528.000
ARTICLE : 47	31.400.000		1.000.000	472.000	4.029.000	35.957.000
48001	227.879.418		2.459.312	23.246.995	29.871.826	236.963.561
48002	134.554.016		380.060	10.363.000	74.720.563	199.291.639
48003					174.200.179	174.200.179
48004					58.889.742	58.889.742
48009	1.000.000					1.000.000
48042					6.409.482	6.409.482

Liquidació del pressupost de despeses
Estat de les modificacions dels crèdits

Classificació econòmica	Crèdits inicials	Ampliacions de crèdit	Transferències: Augments per transferència	Transferències: Disminucions per transferència	Altres modificacions de crèdit	Crèdits definitius
48044					450.000	450.000
48101	1.577.621.499		6.564.661	176.258.506	163.855.395	1.571.783.049
48102	316.150.859				2.056.940	318.207.799
48103	6.000.000			6.000.000		
48104	1.000.000			999.000		1.000
48201	6.000.000					6.000.000
48401	5.650.000					5.650.000
ARTICLE : 48	2.275.855.792		9.404.033	216.867.501	510.454.127	2.578.846.451
CAPÍTOL : 4	3.089.806.826		175.357.820	228.160.352	755.064.737	3.792.069.031
61001	109.902.000		38.798.190	17.935.420	3.841.004	134.605.774
61041					12.854.833	12.854.833
61101	40.427.000		1.360.000			41.787.000
61141					92.400.000	92.400.000
61301	6.750.000		1.800.000		3.500.000	12.050.000
ARTICLE : 61	157.079.000		41.958.190	17.935.420	112.595.837	293.697.607
62001	33.480.000	14.100.000	5.042.000	21.698.677	280.000	31.203.323
62002					400.000	400.000
62004					2.000.000	2.000.000
62005					787.000	787.000
62041					4.722.522	4.722.522
62043					3.000.000	3.000.000
62101	3.043.000		108.154.480			111.197.480
62141					15.327.132	15.327.132
ARTICLE : 62	36.523.000	14.100.000	113.196.480	21.698.677	26.516.654	168.637.457

Liquidació del pressupost de despeses
Estat de les modificacions dels crèdits

Classificació econòmica	Crèdits inicials	Ampliacions de crèdit	Transferències: Augments per transferència	Transferències: Disminucions per transferència	Altres modificacions de crèdit	Crèdits definitius
63001	3.000		5.000.000			5.003.000
63041					404.354	404.354
ARTICLE : 63	3.000		5.000.000		404.354	5.407.354
64001	39.812.000		30.030.569	10.050.737	11.018.920	70.810.752
64002	22.998.000			20.000.000		2.998.000
64009	7.000.000			6.000.000		1.000.000
64041					88.797	88.797
64042					119.659.114	119.659.114
64049					51.416.162	51.416.162
64101	4.302.000	6.000.000	14.016.360			24.318.360
64102	600.000					600.000
64141					16.501.327	16.501.327
ARTICLE : 64	74.712.000	6.000.000	44.046.929	36.050.737	198.684.320	287.392.512
65001	289.451.000	6.450.000	98.754.914	3.874.540	5.029.804	395.811.178
65041					3.472.584	3.472.584
65101	9.912.000		6.861.223	260.000	41.328.342	57.841.565
65141					7.368.880	7.368.880
ARTICLE : 65	299.363.000	6.450.000	105.616.137	4.134.540	57.199.610	464.494.207
66001	966.400.000			187.911.940		778.488.060
66002					25.000.000	25.000.000
66042					23.989.439	23.989.439
66101	2.700.000		103.456	103.456		2.700.000
ARTICLE : 66	969.100.000		103.456	188.015.396	48.989.439	830.177.499

Liquidació del pressupost de despeses
Estat de les modificacions dels crèdits

Classificació econòmica	Crèdits inicials	Ampliacions de crèdit	Transferències: Augments per transferència	Transferències: Disminucions per transferència	Altres modificacions de crèdit	Crèdits definitius
67001	75.420.000	250.000	87.965.176	123.737.256	72.995.080	112.893.000
67002	7.726.175		500.000	3.668.440		4.557.735
67003	4.000.000		1.595.080			5.595.080
67101	93.375.000		7.107.500	35.285.180		65.197.320
67102	27.000.000			4.700.000		22.300.000
67103	1.800.000					1.800.000
67104	996.000	5.709.783		4.700.000	28.933.679	30.939.462
67141					382.263	382.263
67301	7.101.000		4.520.000			11.621.000
ARTICLE : 67	217.418.175	5.959.783	101.687.756	172.090.876	102.311.022	255.285.860
68001	152.000		24.830.148	1.660.000	987.000	24.309.148
68043					102.008	102.008
68044					131.747	131.747
68045					9.000.000	9.000.000
68046					5.217.317	5.217.317
68048					1.300.000	1.300.000
68101	13.000.000			2.690.000		10.310.000
68201	2.000.000			538.400		1.461.600
ARTICLE : 68	15.152.000		24.830.148	4.888.400	16.738.072	51.831.820
CAPÍTOL : 6	1.769.350.175	32.509.783	436.439.096	444.814.046	563.439.308	2.356.924.316
74001	26.450.251					26.450.251
ARTICLE : 74	26.450.251					26.450.251
76001	831.461.113		25.000.000		75.402.740	931.863.853
76002	15.000.000					15.000.000

Liquidació del pressupost de despeses
Estat de les modificacions dels crèdits

Classificació econòmica	Crèdits inicials	Ampliacions de crèdit	Transferències: Augments per transferència	Transferències: Disminucions per transferència	Altres modificacions de crèdit	Crèdits definitius
76003	5.000.000					5.000.000
76004	1.000.000					1.000.000
ARTICLE : 76	852.461.113		25.000.000		75.402.740	952.863.853
78001	47.090.636		10.000.000		31.436.933	88.527.569
78009	1.000.000					1.000.000
78101	1.000		1.000.000			1.001.000
ARTICLE : 78	48.091.636		11.000.000		31.436.933	90.528.569
CAPÍTOL : 7	927.003.000		36.000.000		106.839.673	1.069.842.673
83001	16.402.000		999.000	100.000	269.583	17.570.583
83101	1.201.000					1.201.000
ARTICLE : 83	17.603.000		999.000	100.000	269.583	18.771.583
87001	1.000					1.000
ARTICLE : 87	1.000					1.000
CAPÍTOL : 8	17.604.000		999.000	100.000	269.583	18.772.583
** TOTAL **	21.155.996.452	41.709.783	1.490.836.295	1.483.027.144	2.345.297.692	23.550.813.078

LIQUIDACIÓ DE L'ESTAT DE DESPESES. PROCÉS DE GESTIÓ.
(art. 81.1 b) TRLH)

LIQUIDACIÓ DE L'ESTAT DE DESPESES. PROCÉS DE GESTIÓ.
(art. 81.1 b) TRLF)

Liquidació del pressupost de despeses

Procés de gestió

Classificació econòmica	Crèdits definitius	Autoritzacions	Saldo del pressupost	Disposicions	Obligacions reconegudes	Saldo d'autoritzacions i disposicions	Romanents de crèdit anul.lats	
							Romanents compromesos	Romanents no compromesos
10001	86.383.006	84.492.921	1.890.085	84.492.921	84.492.921			1.890.085
10002	94.264.035	94.147.454	116.581	94.147.454	94.147.454			116.581
ARTICLE : 10	180.647.041	178.640.375	2.006.666	178.640.375	178.640.375			2.006.666
11001	37.848.207	34.783.811	3.064.396	34.783.811	34.783.811			3.064.396
11002	32.778.985	30.150.652	2.628.333	30.150.652	30.150.652			2.628.333
ARTICLE : 11	70.627.192	64.934.463	5.692.729	64.934.463	64.934.463			5.692.729
12001	1.754.802.199	1.634.720.129	120.082.070	1.634.720.129	1.634.720.129			120.082.070
12101	1.698.174.213	1.562.280.348	135.893.865	1.562.280.348	1.562.280.348			135.893.865
ARTICLE : 12	3.452.976.412	3.197.000.477	255.975.935	3.197.000.477	3.197.000.477			255.975.935
13001	1.460.687.737	1.420.023.717	40.664.020	1.420.023.717	1.420.023.717			40.664.020
13002	421.438.447	398.464.202	22.974.245	398.464.202	398.464.202			22.974.245
13003	26.346.581	25.690.368	656.213	25.690.368	25.690.368			656.213
13101	32.817.120	26.645.520	6.171.600	26.645.520	26.645.520			6.171.600
13102	4.239.426	3.423.554	815.872	3.423.554	3.423.554			815.872
ARTICLE : 13	1.945.529.311	1.874.247.361	71.281.950	1.874.247.361	1.874.247.361			71.281.950
15001	83.231.067	79.782.571	3.448.496	79.782.571	79.782.571			3.448.496
15101	32.860.862	23.393.489	9.467.373	23.393.489	23.393.489			9.467.373
ARTICLE : 15	116.091.929	103.176.060	12.915.869	103.176.060	103.176.060			12.915.869
16001	1.474.239.002	1.272.378.871	201.860.131	1.272.378.871	1.272.378.871			201.860.131
16002	1.434.978	1.015.965	419.013	1.015.965	1.015.965			419.013
16004	248.864	33.636	215.228	33.636	33.636			215.228

Liquidació del pressupost de despeses
Procés de gestió

Classificació econòmica	Crèdits definitius	Autoritzacions	Saldo del pressupost	Disposicions	Obligacions reconegudes	Saldo d'autoritzacions i disposicions	Romanents de crèdit anul.lats: Romanents compromesos	Romanents de crèdit anul.lats: Romanents no compromesos
16401	1.020		1.020					1.020
ARTICLE : 16	1.475.923.864	1.273.428.472	202.495.392	1.273.428.472	1.273.428.472			202.495.392
CAPÍTOL : 1	7.241.795.749	6.691.427.208	550.368.541	6.691.427.208	6.691.427.208			550.368.541
20001	168.212.578	160.997.368	7.215.210	160.997.368	142.823.633	18.173.735	18.173.735	7.215.210
20101	193.584.330	188.545.454	5.038.876	188.545.454	187.789.998	755.456	755.456	5.038.876
20901	6.154.000	6.044.411	109.589	6.044.411	6.044.411			109.589
ARTICLE : 20	367.950.908	355.587.233	12.363.675	355.587.233	336.658.042	18.929.191	18.929.191	12.363.675
21001	1.847.274.068	1.802.663.980	44.610.088	1.802.663.980	1.744.957.749	57.706.231	57.706.231	44.610.088
21002	21.199.000	19.277.112	1.921.888	19.277.112	19.277.112			1.921.888
21004	13.709.000	13.273.069	435.931	13.273.069	13.273.069			435.931
21005	1.860.000	713.002	1.146.998	713.002	713.002			1.146.998
ARTICLE : 21	1.884.042.068	1.835.927.163	48.114.905	1.835.927.163	1.778.220.932	57.706.231	57.706.231	48.114.905
22001	167.104.496	145.466.388	21.638.108	145.466.388	138.845.058	6.621.330	6.621.330	21.638.108
22002	47.707.754	45.173.065	2.534.689	45.173.065	45.173.065			2.534.689
22003	23.706.079	22.033.334	1.672.745	22.033.334	22.033.334			1.672.745
22004	2.400.000	2.082.266	317.734	2.082.266	2.082.266			317.734
22101	266.637.867	256.792.023	9.845.844	256.792.023	253.164.182	3.627.841	3.627.841	9.845.844
22102	25.722.961	22.832.588	2.890.373	22.832.588	22.832.588			2.890.373
22103	34.865.259	30.873.082	3.992.177	30.873.082	30.873.082			3.992.177
22104	21.119.515	20.259.016	860.499	20.259.016	20.259.016			860.499
22105	17.144.812	15.325.379	1.819.433	15.325.379	15.325.379			1.819.433
22106	57.700.960	53.290.098	4.410.862	53.290.098	31.163.592	22.126.506	22.126.506	4.410.862
22107	64.374.000	61.920.906	2.453.094	61.920.906	60.736.401	1.184.505	1.184.505	2.453.094
22108	7.070.000	5.373.007	1.696.993	5.373.007	5.373.007			1.696.993

Liquidació del pressupost de despeses

Procés de gestió

Classificació econòmica	Crèdits definitius	Autoritzacions	Saldo del pressupost	Disposicions	Obligacions reconegudes	Saldo d'autoritzacions i disposicions	Romanents de crèdit anul.lats: Romanents compromesos	Romanents de crèdit anul.lats: Romanents no compromesos
22109	110.066.160	101.165.580	8.900.580	101.165.580	101.059.615	105.965	105.965	8.900.580
22110	19.773.000	19.351.075	421.925	19.351.075	19.284.114	66.961	66.961	421.925
22111	12.498.000	11.744.962	753.038	11.744.962	11.744.962			753.038
22140	388.951	384.788	4.163	384.788	384.788			4.163
22144	1.000.000	182.602	817.398	182.602	182.602			817.398
22145	281.452		281.452					281.452
22201	217.000.545	196.243.999	20.756.546	196.243.999	195.595.596	648.403	648.403	20.756.546
22202	45.723.746	41.124.953	4.598.793	41.124.953	41.079.864	45.089	45.089	4.598.793
22203	2.000		2.000					2.000
22204	2.000		2.000					2.000
22205	6.132.000	5.261.707	870.293	5.261.707	5.261.707			870.293
22206	3.404.000	3.015.860	388.140	3.015.860	3.015.860			388.140
22301	28.596.278	24.841.680	3.754.598	24.841.680	24.827.283	14.397	14.397	3.754.598
22341	464.000	464.000		464.000	464.000			
22401	24.272.002	21.201.691	3.070.311	21.201.691	21.201.691			3.070.311
22501	18.732.724	16.149.277	2.583.447	16.149.277	16.149.277			2.583.447
22602	48.236.929	41.980.969	6.255.960	41.980.969	41.980.969			6.255.960
22603	267.384.834	251.551.485	15.833.349	251.551.485	250.602.003	949.482	949.482	15.833.349
22604	5.324.000	5.210.698	113.302	5.210.698	5.210.698			113.302
22605	299.867.479	279.620.892	20.246.587	279.620.892	279.620.892			20.246.587
22607	558.748.517	550.441.206	8.307.311	550.441.206	519.119.706	31.321.500	31.321.500	8.307.311
22608	144.566.458	125.973.765	18.592.693	125.973.765	125.973.765			18.592.693
22609	408.424.308	355.743.669	52.680.639	355.743.669	355.555.124	188.545	188.545	52.680.639
22610	250.670.671	230.827.049	19.843.622	230.827.049	230.827.049			19.843.622
22611	427.895.537	411.882.392	16.013.145	411.882.392	411.882.392			16.013.145
22612	65.516.688	57.341.139	8.175.549	57.341.139	57.341.139			8.175.549
22613	1.000		1.000					1.000
22614	1.000		1.000					1.000
22617	100.000	99.831	169	99.831	99.831			169
22630	42.500.000	40.403.619	2.096.381	40.403.619	40.403.619			2.096.381
22641	21.875.446	21.667.078	208.368	21.667.078	21.667.078			208.368

Liquidació del pressupost de despeses

Procés de gestió

Classificació econòmica	Crèdits definitius	Autoritzacions	Saldo del pressupost	Disposicions	Obligacions reconegudes	Saldo d'autoritzacions i disposicions	Romanents de crèdit anul.lats: Romanents compromesos	Romanents de crèdit anul.lats: Romanents no compromesos
22642	200.000		200.000					200.000
22643	500.000		500.000					500.000
22701	338.763.125	333.172.396	5.590.729	333.172.396	332.767.227	405.169	405.169	5.590.729
22702	120.585.905	116.998.901	3.587.004	116.998.901	116.924.664	74.237	74.237	3.587.004
22703	1.000		1.000					1.000
22704	123.155.882	119.990.126	3.165.756	119.990.126	119.990.126			3.165.756
22705	1.000		1.000					1.000
22707	875.217.134	824.965.834	50.251.300	824.965.834	710.199.325	114.766.509	114.766.509	50.251.300
22708	89.126.490	88.355.037	771.453	88.355.037	88.355.037			771.453
22709	7.530.733	7.462.792	67.941	7.462.792	7.462.792			67.941
22710	2.128.987	2.109.593	19.394	2.109.593	2.109.593			19.394
22717	12.886.584	12.611.440	275.144	12.611.440	12.611.440			275.144
22719	183.454.600	134.587.361	48.867.239	134.587.361	133.832.136	755.225	755.225	48.867.239
22720	18.725.000	18.429.710	295.290	18.429.710	18.429.710			295.290
22749	400.000		400.000					400.000
22755	475.451.526	423.454.381	51.997.145	423.454.381	412.608.876	10.845.505	10.845.505	51.997.145
22756	4.000		4.000					4.000
ARTICLE : 22	6.013.135.394	5.577.434.689	435.700.705	5.577.434.689	5.383.687.520	193.747.169	193.747.169	435.700.705
23001	102.762.255	95.992.079	6.770.176	95.992.079	95.992.079			6.770.176
23004	100.700	74.873	25.827	74.873	74.873			25.827
23007	1.100.000	1.052.000	48.000	1.052.000	1.052.000			48.000
23008	350.000		350.000					350.000
23009	157.000	94.238	62.762	94.238	94.238			62.762
23010	100.000	99.978	22	99.978	99.978			22
23042	89.416		89.416					89.416
23043	198.633	135.324	63.309	135.324	135.324			63.309
23044	97.544	95.400	2.144	95.400	95.400			2.144
23045	500.000		500.000					500.000
23046	449.770		449.770					449.770

Liquidació del pressupost de despeses

Procés de gestió

Classificació econòmica	Crèdits definitius	Autoritzacions	Saldo del pressupost	Disposicions	Obligacions reconegudes	Saldo d'autoritzacions i disposicions	Romanents de crèdit anul.lats: Romanents compromesos	Romanents de crèdit anul.lats: Romanents no compromesos
23101	23.750.377	19.495.084	4.255.293	19.495.084	19.495.084			4.255.293
23201	34.558.000	32.923.987	1.634.013	32.923.987	32.923.987			1.634.013
23301	23.117.661	22.693.061	424.600	22.693.061	22.693.061			424.600
23401	1.000		1.000					1.000
ARTICLE : 23	187.332.356	172.656.024	14.676.332	172.656.024	172.656.024			14.676.332
26103	11.000.000	11.000.000		11.000.000	11.000.000			
26104	243.680.000	243.645.273	34.727	243.645.273	243.621.265	24.008	24.008	34.727
26108	352.300.000	340.472.919	11.827.081	340.472.919	336.503.375	3.969.544	3.969.544	11.827.081
ARTICLE : 26	606.980.000	595.118.192	11.861.808	595.118.192	591.124.640	3.993.552	3.993.552	11.861.808
CAPÍTOL : 2	9.059.440.726	8.536.723.301	522.717.425	8.536.723.301	8.262.347.158	274.376.143	274.376.143	522.717.425
34201	501.000	266.687	234.313	266.687	266.687			234.313
34301	1.000		1.000					1.000
34901	11.466.000	6.119.749	5.346.251	6.119.749	6.119.749			5.346.251
ARTICLE : 34	11.968.000	6.386.436	5.581.564	6.386.436	6.386.436			5.581.564
CAPÍTOL : 3	11.968.000	6.386.436	5.581.564	6.386.436	6.386.436			5.581.564
40001	84.000.000	79.927.136	4.072.864	79.927.136	79.927.136			4.072.864
40101	456.861.410		456.861.410					456.861.410
ARTICLE : 40	540.861.410	79.927.136	460.934.274	79.927.136	79.927.136			460.934.274
41001	126.001.000	126.000.000	1.000	126.000.000	126.000.000			1.000
ARTICLE : 41	126.001.000	126.000.000	1.000	126.000.000	126.000.000			1.000

Liquidació del pressupost de despeses

Procés de gestió

Classificació econòmica	Crèdits definitius	Autoritzacions	Saldo del pressupost	Disposicions	Obligacions reconegudes	Saldo d'autoritzacions i disposicions	Romanents de crèdit anul.lats	
							Romanents compromesos	Romanents no compromesos
44001	366.223.183	366.019.462	203.721	366.019.462	364.448.462	1.571.000	1.571.000	203.721
44002	8.500.000	8.500.000		8.500.000	6.800.000	1.700.000	1.700.000	
44003	1.000		1.000					1.000
44041	850.000	850.000		850.000	850.000			
44101	2.000		2.000					2.000
44102	2.411.444	2.410.444	1.000	2.410.444	2.410.444			1.000
ARTICLE : 44	377.987.627	377.779.906	207.721	377.779.906	374.508.906	3.271.000	3.271.000	207.721
46001	12.000.000	11.200.000	800.000	11.200.000	11.200.000			800.000
46002	3.000.000	3.000.000		3.000.000	3.000.000			
46003	1.000.000	1.000.000		1.000.000	1.000.000			
46004	1.000.000	1.000.000		1.000.000	1.000.000			
46009	4.000.000	3.737.077	262.923	3.737.077	3.737.077			262.923
46101	1.000		1.000					1.000
46102	1.000		1.000					1.000
46103	111.413.543	111.413.538	5	111.413.538	89.130.830	22.282.708	22.282.708	5
ARTICLE : 46	132.415.543	131.350.615	1.064.928	131.350.615	109.067.907	22.282.708	22.282.708	1.064.928
47001	16.429.000	15.861.228	567.772	15.861.228	15.861.228			567.772
47101	19.528.000	19.527.025	975	19.527.025	19.527.025			975
ARTICLE : 47	35.957.000	35.388.253	568.747	35.388.253	35.388.253			568.747
48001	236.963.561	235.688.028	1.275.533	235.688.028	214.354.374	21.333.654	21.333.654	1.275.533
48002	199.291.639	186.215.276	13.076.363	186.215.276	186.215.276			13.076.363
48003	174.200.179	142.086.845	32.113.334	142.086.845	142.086.845			32.113.334
48004	58.889.742	57.815.942	1.073.800	57.815.942	57.815.942			1.073.800
48009	1.000.000		1.000.000					1.000.000
48042	6.409.482	6.409.482		6.409.482	6.409.482			

Liquidació del pressupost de despeses

Procés de gestió

Classificació econòmica	Crèdits definitius	Autoritzacions	Saldo del pressupost	Disposicions	Obligacions reconegudes	Saldo d'autoritzacions i disposicions	Romanents de crèdit anul.lats: Romanents compromesos	Romanents de crèdit anul.lats: Romanents no compromesos
48044	450.000	450.000		450.000	450.000			
48101	1.571.783.049	1.559.932.787	11.850.262	1.559.932.787	1.422.989.474	136.943.313	136.943.313	11.850.262
48102	318.207.799	318.207.799		318.207.799	318.207.799			
48103								
48104	1.000		1.000					1.000
48201	6.000.000	6.000.000		6.000.000	6.000.000			
48401	5.650.000	5.650.000		5.650.000	5.650.000			
ARTICLE : 48	2.578.846.451	2.518.456.159	60.390.292	2.518.456.159	2.360.179.192	158.276.967	158.276.967	60.390.292
CAPÍTOL : 4	3.792.069.031	3.268.902.069	523.166.962	3.268.902.069	3.085.071.394	183.830.675	183.830.675	523.166.962
61001	134.605.774	61.569.655	73.036.119	61.569.655	46.740.188	14.829.467	14.829.467	73.036.119
61041	12.854.833	12.785.395	69.438	12.785.395	12.785.395			69.438
61101	41.787.000	20.024.556	21.762.444	20.024.556	14.556.657	5.467.899	5.467.899	21.762.444
61141	92.400.000	91.766.339	633.661	91.766.339	91.766.339			633.661
61301	12.050.000	11.692.437	357.563	11.692.437	11.692.437			357.563
ARTICLE : 61	293.697.607	197.838.382	95.859.225	197.838.382	177.541.016	20.297.366	20.297.366	95.859.225
62001	31.203.323	17.583.472	13.619.851	17.583.472	17.583.472			13.619.851
62002	400.000		400.000					400.000
62004	2.000.000	1.900.000	100.000	1.900.000	1.900.000			100.000
62005	787.000	787.000		787.000	787.000			
62041	4.722.522	4.665.357	57.165	4.665.357	4.665.357			57.165
62043	3.000.000	1.980.400	1.019.600	1.980.400	1.980.400			1.019.600
62101	111.197.480	85.889.965	25.307.515	85.889.965	85.889.965			25.307.515
62141	15.327.132	15.308.006	19.126	15.308.006	15.308.006			19.126
ARTICLE : 62	168.637.457	128.114.200	40.523.257	128.114.200	128.114.200			40.523.257

Liquidació del pressupost de despeses

Procés de gestió

Classificació econòmica	Crèdits definitius	Autoritzacions	Saldo del pressupost	Disposicions	Obligacions reconegudes	Saldo d'autoritzacions i disposicions	Romanents de crèdit anul.lats: Romanents compromesos	Romanents de crèdit anul.lats: Romanents no compromesos
63001	5.003.000	4.840.338	162.662	4.840.338	4.840.338			162.662
63041	404.354		404.354					404.354
ARTICLE : 63	5.407.354	4.840.338	567.016	4.840.338	4.840.338			567.016
64001	70.810.752	68.719.292	2.091.460	68.719.292	65.895.405	2.823.887	2.823.887	2.091.460
64002	2.998.000	2.977.657	20.343	2.977.657	2.977.657			20.343
64009	1.000.000	419.050	580.950	419.050	419.050			580.950
64041	88.797	87.582	1.215	87.582	87.582			1.215
64042	119.659.114	119.541.883	117.231	119.541.883	119.541.882	1	1	117.231
64049	51.416.162	27.329.014	24.087.148	27.329.014	27.305.246	23.768	23.768	24.087.148
64101	24.318.360	18.744.419	5.573.941	18.744.419	14.365.569	4.378.850	4.378.850	5.573.941
64102	600.000	500.000	100.000	500.000	500.000			100.000
64141	16.501.327	16.047.590	453.737	16.047.590	16.047.590			453.737
ARTICLE : 64	287.392.512	254.366.487	33.026.025	254.366.487	247.139.981	7.226.506	7.226.506	33.026.025
65001	395.811.178	264.143.388	131.667.790	264.143.388	259.134.140	5.009.248	5.009.248	131.667.790
65041	3.472.584	3.131.288	341.296	3.131.288	3.131.288			341.296
65101	57.841.565	53.938.766	3.902.799	53.938.766	53.050.424	888.342	888.342	3.902.799
65141	7.368.880	7.360.199	8.681	7.360.199	7.360.199			8.681
ARTICLE : 65	464.494.207	328.573.641	135.920.566	328.573.641	322.676.051	5.897.590	5.897.590	135.920.566
66001	778.488.060	32.781.629	745.706.431	32.781.629	23.024.418	9.757.211	9.757.211	745.706.431
66002	25.000.000		25.000.000					25.000.000
66042	23.989.439	23.953.170	36.269	23.953.170	23.953.170			36.269
66101	2.700.000	2.614.145	85.855	2.614.145	2.614.145			85.855
ARTICLE : 66	830.177.499	59.348.944	770.828.555	59.348.944	49.591.733	9.757.211	9.757.211	770.828.555

Liquidació del pressupost de despeses
Procés de gestió

Classificació econòmica	Crèdits definitius	Autoritzacions	Saldo del pressupost	Disposicions	Obligacions reconegudes	Saldo d'autoritzacions i disposicions	Romanents de crèdit anul.lats: Romanents compromesos	Romanents de crèdit anul.lats: Romanents no compromesos
67001	112.893.000	40.221.469	72.671.531	40.221.469	40.221.469			72.671.531
67002	4.557.735	4.520.457	37.278	4.520.457	4.520.457			37.278
67003	5.595.080	5.541.952	53.128	5.541.952	5.541.952			53.128
67101	65.197.320	62.576.905	2.620.415	62.576.905	62.576.905			2.620.415
67102	22.300.000	22.284.994	15.006	22.284.994	21.428.777	856.217	856.217	15.006
67103	1.800.000	1.800.000		1.800.000	1.800.000			
67104	30.939.462	30.933.679	5.783	30.933.679	29.032.885	1.900.794	1.900.794	5.783
67141	382.263	374.749	7.514	374.749	374.749			7.514
67301	11.621.000	11.615.697	5.303	11.615.697	11.615.697			5.303
ARTICLE : 67	255.285.860	179.869.902	75.415.958	179.869.902	177.112.891	2.757.011	2.757.011	75.415.958
68001	24.309.148	22.515.788	1.793.360	22.515.788	22.515.788			1.793.360
68043	102.008	101.550	458	101.550	101.550			458
68044	131.747	131.747		131.747	131.747			
68045	9.000.000	4.223.780	4.776.220	4.223.780	4.223.780			4.776.220
68046	5.217.317	3.470.237	1.747.080	3.470.237	3.470.237			1.747.080
68048	1.300.000	1.268.200	31.800	1.268.200	1.268.200			31.800
68101	10.310.000	10.120.631	189.369	10.120.631	10.120.631			189.369
68201	1.461.600	1.461.600		1.461.600	1.461.600			
ARTICLE : 68	51.831.820	43.293.533	8.538.287	43.293.533	43.293.533			8.538.287
CAPÍTOL : 6	2.356.924.316	1.196.245.427	1.160.678.889	1.196.245.427	1.150.309.743	45.935.684	45.935.684	1.160.678.889
74001	26.450.251	26.449.251	1.000	26.449.251	26.449.251			1.000
ARTICLE : 74	26.450.251	26.449.251	1.000	26.449.251	26.449.251			1.000
76001	931.863.853	931.862.853	1.000	931.862.853	314.107.839	617.755.014	617.755.014	1.000
76002	15.000.000	15.000.000		15.000.000	15.000.000			

Liquidació del pressupost de despeses

Procés de gestió

Classificació econòmica	Crèdits definitius	Autoritzacions	Saldo del pressupost	Disposicions	Obligacions reconegudes	Saldo d'autoritzacions i disposicions	Romanents de crèdit anul.lats	
							Romanents compromesos	Romanents no compromesos
76003	5.000.000	5.000.000		5.000.000	5.000.000			
76004	1.000.000	1.000.000		1.000.000	1.000.000			
ARTICLE : 76	952.863.853	952.862.853	1.000	952.862.853	335.107.839	617.755.014	617.755.014	1.000
78001	88.527.569	88.527.569		88.527.569	39.738.046	48.789.523	48.789.523	
78009	1.000.000	1.000.000		1.000.000	1.000.000			
78101	1.001.000	1.000.000	1.000	1.000.000	1.000.000			1.000
ARTICLE : 78	90.528.569	90.527.569	1.000	90.527.569	41.738.046	48.789.523	48.789.523	1.000
CAPÍTOL : 7	1.069.842.673	1.069.839.673	3.000	1.069.839.673	403.295.136	666.544.537	666.544.537	3.000
83001	17.570.583	7.876.041	9.694.542	7.876.041	7.876.041			9.694.542
83101	1.201.000	703.866	497.134	703.866	703.866			497.134
ARTICLE : 83	18.771.583	8.579.907	10.191.676	8.579.907	8.579.907			10.191.676
87001	1.000		1.000					1.000
ARTICLE : 87	1.000		1.000					1.000
CAPÍTOL : 8	18.772.583	8.579.907	10.192.676	8.579.907	8.579.907			10.192.676
** TOTAL **	23.550.813.078	20.778.104.021	2.772.709.057	20.778.104.021	19.607.416.982	1.170.687.039	1.170.687.039	2.772.709.057

LIQUIDACIÓ DE L'ESTAT DE DESPESES. PROCÉS DE PAGAMENT.
(art. 81.1 b) TRLF)

Departament : 05 ECONOMIA I FINANCES

Entitat : 9000 AGREGACIO DADES ORGANISMES AUTONOMS *A*

Exercici : 2.001

Liquidació del pressupost de despeses

Procés de pagament

Classificació econòmica	Obligacions reconegudes	Pagaments ordenats	Pagaments pendents d'ordenar	Pagaments			Pagament ordenat pendent	Total d'obligacions i de pagaments pendents a 31/12/2001
				Pagaments fets durant l'exercici	Reintegraments	Pagaments líquids		
10001	84.492.921	84.492.921		86.448.496	1.955.575	84.492.921		
10002	94.147.454	94.147.454		96.197.862	2.050.408	94.147.454		
ARTICLE : 10	178.640.375	178.640.375		182.646.358	4.005.983	178.640.375		
11001	34.783.811	34.783.811		34.783.811		34.783.811		
11002	30.150.652	30.150.652		30.150.652		30.150.652		
ARTICLE : 11	64.934.463	64.934.463		64.934.463		64.934.463		
12001	1.634.720.129	1.634.720.129		1.636.143.033	1.422.904	1.634.720.129		
12101	1.562.280.348	1.562.280.348		1.564.625.254	2.344.906	1.562.280.348		
ARTICLE : 12	3.197.000.477	3.197.000.477		3.200.768.287	3.767.810	3.197.000.477		
13001	1.420.023.717	1.420.023.717		1.451.346.282	31.322.565	1.420.023.717		
13002	398.464.202	398.464.202		406.671.905	8.207.703	398.464.202		
13003	25.690.368	25.690.368		26.024.030	333.662	25.690.368		
13101	26.645.520	26.645.520		31.509.230	4.863.710	26.645.520		
13102	3.423.554	3.423.554		3.914.547	490.993	3.423.554		
ARTICLE : 13	1.874.247.361	1.874.247.361		1.919.465.994	45.218.633	1.874.247.361		
15001	79.782.571	79.782.571		82.307.554	2.524.983	79.782.571		
15101	23.393.489	23.393.489		23.393.489		23.393.489		
ARTICLE : 15	103.176.060	103.176.060		105.701.043	2.524.983	103.176.060		
16001	1.272.378.871	1.268.528.413	3.850.458	1.252.852.503	5.443.045	1.247.409.458	21.118.955	24.969.413
16002	1.015.965	1.015.965		1.015.965		1.015.965		
16004	33.636	33.636		33.636		33.636		

Liquidació del pressupost de despeses

Procés de pagament

Classificació econòmica	Obligacions reconegudes	Pagaments ordenats	Pagaments pendents d'ordenar	Pagaments			Pagament ordenat pendent	Total d'obligacions i de pagaments pendents a 31/12/2001
				Pagaments fets durant l'exercici	Reintegraments	Pagaments líquids		
16401								
ARTICLE : 16	1.273.428.472	1.269.578.014	3.850.458	1.253.902.104	5.443.045	1.248.459.059	21.118.955	24.969.413
CAPÍTOL : 1	6.691.427.208	6.687.576.750	3.850.458	6.727.418.249	60.960.454	6.666.457.795	21.118.955	24.969.413
20001	142.823.633	142.823.633		92.682.741		92.682.741	50.140.892	50.140.892
20101	187.789.998	187.786.170	3.828	179.569.692		179.569.692	8.216.478	8.220.306
20901	6.044.411	6.044.411		6.044.411		6.044.411		
ARTICLE : 20	336.658.042	336.654.214	3.828	278.296.844		278.296.844	58.357.370	58.361.198
21001	1.744.957.749	1.744.894.460	63.289	1.238.599.932	182.484	1.238.417.448	506.477.012	506.540.301
21002	19.277.112	19.277.112		19.277.112		19.277.112		
21004	13.273.069	13.273.069		13.273.069		13.273.069		
21005	713.002	713.002		713.002		713.002		
ARTICLE : 21	1.778.220.932	1.778.157.643	63.289	1.271.863.115	182.484	1.271.680.631	506.477.012	506.540.301
22001	138.845.058	138.829.221	15.837	123.548.721	54.167	123.494.554	15.334.667	15.350.504
22002	45.173.065	45.150.763	22.302	43.387.815	727.862	42.659.953	2.490.810	2.513.112
22003	22.033.334	22.033.334		20.566.092		20.566.092	1.467.242	1.467.242
22004	2.082.266	2.082.266		2.082.266		2.082.266		
22101	253.164.182	252.745.880	418.302	211.220.034	2.713.331	208.506.703	44.239.177	44.657.479
22102	22.832.588	22.832.588		21.969.167		21.969.167	863.421	863.421
22103	30.873.082	30.873.082		29.194.198		29.194.198	1.678.884	1.678.884
22104	20.259.016	20.259.016		15.505.521		15.505.521	4.753.495	4.753.495
22105	15.325.379	15.324.379	1.000	12.306.078		12.306.078	3.018.301	3.019.301
22106	31.163.592	31.163.592		17.504.949		17.504.949	13.658.643	13.658.643
22107	60.736.401	60.736.401		57.046.607		57.046.607	3.689.794	3.689.794
22108	5.373.007	5.373.007		5.151.555		5.151.555	221.452	221.452

Liquidació del pressupost de despeses

Procés de pagament

Classificació econòmica	Obligacions reconegudes	Pagaments ordenats	Pagaments pendents d'ordenar	Pagaments			Pagament ordenat pendent	Total d'obligacions i de pagaments pendents a 31/12/2001
				Pagaments fets durant l'exercici	Reintegraments	Pagaments líquids		
22109	101.059.615	100.738.993	320.622	89.162.166	102.307	89.059.859	11.679.134	11.999.756
22110	19.284.114	19.284.114		13.735.882	102.889	13.632.993	5.651.121	5.651.121
22111	11.744.962	11.744.962		11.744.962		11.744.962		
22140	384.788	384.788		384.788		384.788		
22144	182.602	182.602		182.602		182.602		
22145								
22201	195.595.596	195.595.596		142.184.857		142.184.857	53.410.739	53.410.739
22202	41.079.864	41.068.254	11.610	40.224.461	347.718	39.876.743	1.191.511	1.203.121
22203								
22204								
22205	5.261.707	5.261.707		4.684.603		4.684.603	577.104	577.104
22206	3.015.860	3.015.860		3.015.860		3.015.860		
22301	24.827.283	24.664.976	162.307	23.534.704	102.789	23.431.915	1.233.061	1.395.368
22341	464.000	464.000		464.000		464.000		
22401	21.201.691	21.201.691		19.626.926	20.235	19.606.691	1.595.000	1.595.000
22501	16.149.277	16.149.277		10.438.146		10.438.146	5.711.131	5.711.131
22602	41.980.969	41.807.629	173.340	36.015.613	118.301	35.897.312	5.910.317	6.083.657
22603	250.602.003	250.602.003		213.706.808	163.246	213.543.562	37.058.441	37.058.441
22604	5.210.698	5.210.698		5.210.698		5.210.698		
22605	279.620.892	279.620.892		239.760.221	468.252	239.291.969	40.328.923	40.328.923
22607	519.119.706	519.119.706		440.894.771	89.045	440.805.726	78.313.980	78.313.980
22608	125.973.765	125.839.233	134.532	115.981.920	285.333	115.696.587	10.142.646	10.277.178
22609	355.555.124	355.492.215	62.909	177.728.568	40.000	177.688.568	177.803.647	177.866.556
22610	230.827.049	230.827.049		222.784.999	2.626.234	220.158.765	10.668.284	10.668.284
22611	411.882.392	411.882.392		398.450.550	1.237.698	397.212.852	14.669.540	14.669.540
22612	57.341.139	57.341.139		43.069.109	308.183	42.760.926	14.580.213	14.580.213
22613								
22614								
22617	99.831	99.831		99.831		99.831		
22630	40.403.619	40.403.619		39.506.360	100.000	39.406.360	997.259	997.259
22641	21.667.078	21.667.078		21.707.078	40.000	21.667.078		

A030

Liquidació del pressupost de despeses

Procés de pagament

Classificació econòmica	Obligacions reconegudes	Pagaments ordenats	Pagaments pendents d'ordenar	Pagaments			Pagament ordenat pendent	Total d'obligacions i de pagaments pendents a 31/12/2001
				Pagaments fets durant l'exercici	Reintegraments	Pagaments líquids		
22642								
22643								
22701	332.767.227	332.767.227		298.216.977		298.216.977	34.550.250	34.550.250
22702	116.924.664	114.526.398	2.398.266	105.342.871		105.342.871	9.183.527	11.581.793
22703								
22704	119.990.126	119.990.126		20.333.710		20.333.710	99.656.416	99.656.416
22705								
22707	710.199.325	710.183.317	16.008	497.422.883	243.600	497.179.283	213.004.034	213.020.042
22708	88.355.037	88.355.037		85.706.575		85.706.575	2.648.462	2.648.462
22709	7.462.792	7.462.792		6.178.600		6.178.600	1.284.192	1.284.192
22710	2.109.593	2.109.593		2.109.593		2.109.593		
22717	12.611.440	12.611.440		12.611.440		12.611.440		
22719	133.832.136	133.832.136		70.784.274		70.784.274	63.047.862	63.047.862
22720	18.429.710	18.429.710		17.865.421		17.865.421	564.289	564.289
22749								
22755	412.608.876	412.608.876		55.553.769		55.553.769	357.055.107	357.055.107
22756								
ARTICLE : 22	5.383.687.520	5.379.950.485	3.737.035	4.045.909.599	9.891.190	4.036.018.409	1.343.932.076	1.347.669.111
23001	95.992.079	95.958.424	33.655	94.473.315	522.655	93.950.660	2.007.764	2.041.419
23004	74.873	74.873		74.873		74.873		
23007	1.052.000	1.052.000		1.052.000		1.052.000		
23008								
23009	94.238	94.238		94.238		94.238		
23010	99.978	99.978		99.978		99.978		
23042								
23043	135.324	135.324		135.324		135.324		
23044	95.400	95.400		95.400		95.400		
23045								
23046								

Liquidació del pressupost de despeses

Procés de pagament

Classificació econòmica	Obligacions reconegudes	Pagaments ordenats	Pagaments pendents d'ordenar	Pagaments			Pagament ordenat pendent	Total d'obligacions i de pagaments pendents a 31/12/2001
				Pagaments fets durant l'exercici	Reintegraments	Pagaments líquids		
23101	19.495.084	19.495.084		19.495.084		19.495.084		
23201	32.923.987	32.923.987		32.001.483	9.975	31.991.508	932.479	932.479
23301	22.693.061	22.693.061		22.693.061		22.693.061		
23401								
ARTICLE : 23	172.656.024	172.622.369	33.655	170.214.756	532.630	169.682.126	2.940.243	2.973.898
26103	11.000.000	11.000.000		11.000.000		11.000.000		
26104	243.621.265	243.621.265		243.621.265		243.621.265		
26108	336.503.375	336.503.375		336.638.375	135.000	336.503.375		
ARTICLE : 26	591.124.640	591.124.640		591.259.640	135.000	591.124.640		
CAPÍTOL : 2	8.262.347.158	8.258.509.351	3.837.807	6.357.543.954	10.741.304	6.346.802.650	1.911.706.701	1.915.544.508
34201	266.687	266.687		266.687		266.687		
34301								
34901	6.119.749	6.119.749		2.078.265		2.078.265	4.041.484	4.041.484
ARTICLE : 34	6.386.436	6.386.436		2.344.952		2.344.952	4.041.484	4.041.484
CAPÍTOL : 3	6.386.436	6.386.436		2.344.952		2.344.952	4.041.484	4.041.484
40001	79.927.136	79.927.136		3.098.000		3.098.000	76.829.136	76.829.136
40101								
ARTICLE : 40	79.927.136	79.927.136		3.098.000		3.098.000	76.829.136	76.829.136
41001	126.000.000	126.000.000		126.000.000		126.000.000		
ARTICLE : 41	126.000.000	126.000.000		126.000.000		126.000.000		

Liquidació del pressupost de despeses

Procés de pagament

Classificació econòmica	Obligacions reconegudes	Pagaments ordenats	Pagaments pendents d'ordenar	Pagaments			Pagament ordenat pendent	Total d'obligacions i de pagaments pendents a 31/12/2001
				Pagaments fets durant l'exercici	Reintegraments	Pagaments líquids		
44001	364.448.462	364.448.462		356.365.338		356.365.338	8.083.124	8.083.124
44002	6.800.000	6.800.000		6.800.000		6.800.000		
44003								
44041	850.000	850.000		850.000		850.000		
44101								
44102	2.410.444	2.410.444		2.410.444		2.410.444		
ARTICLE : 44	374.508.906	374.508.906		366.425.782		366.425.782	8.083.124	8.083.124
46001	11.200.000	11.200.000		4.000.000		4.000.000	7.200.000	7.200.000
46002	3.000.000	3.000.000		3.000.000		3.000.000		
46003	1.000.000	1.000.000		1.000.000		1.000.000		
46004	1.000.000	1.000.000		1.000.000		1.000.000		
46009	3.737.077	3.737.077					3.737.077	3.737.077
46101								
46102								
46103	89.130.830	89.130.830		89.130.830		89.130.830		
ARTICLE : 46	109.067.907	109.067.907		98.130.830		98.130.830	10.937.077	10.937.077
47001	15.861.228	15.861.228		15.861.228		15.861.228		
47101	19.527.025	19.527.025		19.527.025		19.527.025		
ARTICLE : 47	35.388.253	35.388.253		35.388.253		35.388.253		
48001	214.354.374	214.354.374		174.591.095		174.591.095	39.763.279	39.763.279
48002	186.215.276	186.215.276		186.275.276	60.000	186.215.276		
48003	142.086.845	142.086.845		136.050.433	1.045.500	135.004.933	7.081.912	7.081.912
48004	57.815.942	57.815.942		43.935.854	73.800	43.862.054	13.953.888	13.953.888
48009								
48042	6.409.482	6.409.482		6.409.482		6.409.482		

Liquidació del pressupost de despeses

Procés de pagament

Classificació econòmica	Obligacions reconegudes	Pagaments ordenats	Pagaments pendents d'ordenar	Pagaments			Pagament ordenat pendent	Total d'obligacions i de pagaments pendents a 31/12/2001
				Pagaments fets durant l'exercici	Reintegraments	Pagaments líquids		
48044	450.000	450.000		450.000		450.000		
48101	1.422.989.474	1.422.989.474		1.419.943.354		1.419.943.354	3.046.120	3.046.120
48102	318.207.799	318.207.799		318.207.799		318.207.799		
48103								
48104								
48201	6.000.000	6.000.000		6.000.000		6.000.000		
48401	5.650.000	5.650.000		5.650.000		5.650.000		
ARTICLE : 48	2.360.179.192	2.360.179.192		2.297.513.293	1.179.300	2.296.333.993	63.845.199	63.845.199
CAPÍTOL : 4	3.085.071.394	3.085.071.394		2.926.556.158	1.179.300	2.925.376.858	159.694.536	159.694.536
61001	46.740.188	46.740.188		22.280.504		22.280.504	24.459.684	24.459.684
61041	12.785.395	12.785.395		10.256.014		10.256.014	2.529.381	2.529.381
61101	14.556.657	14.556.657		14.586.857	30.200	14.556.657		
61141	91.766.339	91.766.339		1.972.000		1.972.000	89.794.339	89.794.339
61301	11.692.437	11.692.437		11.692.437		11.692.437		
ARTICLE : 61	177.541.016	177.541.016		60.787.812	30.200	60.757.612	116.783.404	116.783.404
62001	17.583.472	17.583.472		16.558.316		16.558.316	1.025.156	1.025.156
62002								
62004	1.900.000	1.900.000		1.900.000		1.900.000		
62005	787.000	787.000		787.000		787.000		
62041	4.665.357	4.665.357		4.665.357		4.665.357		
62043	1.980.400	1.980.400		1.980.400		1.980.400		
62101	85.889.965	85.889.965		4.841.477		4.841.477	81.048.488	81.048.488
62141	15.308.006	15.308.006		6.515.059		6.515.059	8.792.947	8.792.947
ARTICLE : 62	128.114.200	128.114.200		37.247.609		37.247.609	90.866.591	90.866.591

Liquidació del pressupost de despeses
Procés de pagament

Classificació econòmica	Obligacions reconegudes	Pagaments ordenats	Pagaments pendents d'ordenar	Pagaments			Pagament ordenat pendent	Total d'obligacions i de pagaments pendents a 31/12/2001
				Pagaments fets durant l'exercici	Reintegraments	Pagaments líquids		
63001	4.840.338	4.840.338		2.868.338		2.868.338	1.972.000	1.972.000
63041								
ARTICLE : 63	4.840.338	4.840.338		2.868.338		2.868.338	1.972.000	1.972.000
64001	65.895.405	65.895.405		51.748.937	31.123	51.717.814	14.177.591	14.177.591
64002	2.977.657	2.977.657		1.644.324		1.644.324	1.333.333	1.333.333
64009	419.050	419.050					419.050	419.050
64041	87.582	87.582		87.582		87.582		
64042	119.541.882	119.541.882		44.189.524		44.189.524	75.352.358	75.352.358
64049	27.305.246	27.305.246		24.683.379		24.683.379	2.621.867	2.621.867
64101	14.365.569	14.365.569		14.322.307		14.322.307	43.262	43.262
64102	500.000	500.000		500.000		500.000		
64141	16.047.590	16.047.590		579.880		579.880	15.467.710	15.467.710
ARTICLE : 64	247.139.981	247.139.981		137.755.933	31.123	137.724.810	109.415.171	109.415.171
65001	259.134.140	259.134.140		79.813.964	19.349	79.794.615	179.339.525	179.339.525
65041	3.131.288	3.107.740	23.548	3.107.740		3.107.740		23.548
65101	53.050.424	53.050.424		46.091.671		46.091.671	6.958.753	6.958.753
65141	7.360.199	7.360.199		6.398.689		6.398.689	961.510	961.510
ARTICLE : 65	322.676.051	322.652.503	23.548	135.412.064	19.349	135.392.715	187.259.788	187.283.336
66001	23.024.418	23.024.418		5.609.058		5.609.058	17.415.360	17.415.360
66002								
66042	23.953.170	23.953.170		23.953.170		23.953.170		
66101	2.614.145	2.614.145		2.614.145		2.614.145		
ARTICLE : 66	49.591.733	49.591.733		32.176.373		32.176.373	17.415.360	17.415.360

Liquidació del pressupost de despeses

Procés de pagament

Classificació econòmica	Obligacions reconegudes	Pagaments ordenats	Pagaments pendents d'ordenar	Pagaments			Pagament ordenat pendent	Total d'obligacions i de pagaments pendents a 31/12/2001
				Pagaments fets durant l'exercici	Reintegraments	Pagaments líquids		
67001	40.221.469	40.216.396	5.073	36.851.484	3.141	36.848.343	3.368.053	3.373.126
67002	4.520.457	4.520.457		4.520.457		4.520.457		
67003	5.541.952	5.541.952		5.541.952		5.541.952		
67101	62.576.905	62.576.905		32.347.524	6.335	32.341.189	30.235.716	30.235.716
67102	21.428.777	21.428.777		20.947.503		20.947.503	481.274	481.274
67103	1.800.000	1.800.000		1.800.000		1.800.000		
67104	29.032.885	3.274.505	25.758.380	2.925.612		2.925.612	348.893	26.107.273
67141	374.749	374.749		284.749		284.749	90.000	90.000
67301	11.615.697	11.615.697		11.615.697		11.615.697		
ARTICLE : 67	177.112.891	151.349.438	25.763.453	116.834.978	9.476	116.825.502	34.523.936	60.287.389
68001	22.515.788	22.404.038	111.750	2.672.811		2.672.811	19.731.227	19.842.977
68043	101.550	101.550		101.550		101.550		
68044	131.747	131.747		131.747		131.747		
68045	4.223.780	4.135.014	88.766	4.135.014		4.135.014		88.766
68046	3.470.237	3.398.191	72.046	3.398.191		3.398.191		72.046
68048	1.268.200	1.268.200		1.268.200		1.268.200		
68101	10.120.631	10.120.631		10.120.631		10.120.631		
68201	1.461.600	1.461.600		1.461.600		1.461.600		
ARTICLE : 68	43.293.533	43.020.971	272.562	23.289.744		23.289.744	19.731.227	20.003.789
CAPÍTOL : 6	1.150.309.743	1.124.250.180	26.059.563	546.372.851	90.148	546.282.703	577.967.477	604.027.040
74001	26.449.251	26.449.251		26.449.251		26.449.251		
ARTICLE : 74	26.449.251	26.449.251		26.449.251		26.449.251		
76001	314.107.839	314.107.839		314.107.839		314.107.839		
76002	15.000.000	15.000.000		15.000.000		15.000.000		

Liquidació del pressupost de despeses

Procés de pagament

Classificació econòmica	Obligacions reconegudes	Pagaments ordenats	Pagaments pendents d'ordenar	Pagaments			Pagament ordenat pendent	Total d'obligacions i de pagaments pendents a 31/12/2001
				Pagaments fets durant l'exercici	Reintegraments	Pagaments líquids		
76003	5.000.000	5.000.000		5.000.000		5.000.000		
76004	1.000.000	1.000.000		1.000.000		1.000.000		
ARTICLE : 76	335.107.839	335.107.839		335.107.839		335.107.839		
78001	39.738.046	39.738.046		39.738.046		39.738.046		
78009	1.000.000	1.000.000		1.000.000		1.000.000		
78101	1.000.000	1.000.000		1.000.000		1.000.000		
ARTICLE : 78	41.738.046	41.738.046		41.738.046		41.738.046		
CAPÍTOL : 7	403.295.136	403.295.136		403.295.136		403.295.136		
83001	7.876.041	7.876.041		8.617.832	741.791	7.876.041		
83101	703.866	703.866		703.866		703.866		
ARTICLE : 83	8.579.907	8.579.907		9.321.698	741.791	8.579.907		
87001								
ARTICLE : 87								
CAPÍTOL : 8	8.579.907	8.579.907		9.321.698	741.791	8.579.907		
** TOTAL **	19.607.416.982	19.573.669.154	33.747.828	16.972.852.998	73.712.997	16.899.140.001	2.674.529.153	2.708.276.981

RESULTAT DE L'EXERCICI (art. 81.6 TRLF)

RESULTAT DE L'EXERCICI. (art. 81.6 TRLF)

Departament : 05 ECONOMIA I FINANCES
Entitat : 9000 AGREGACIÓ DADES ORGANISMES AUTONOMS *A*

Exercici : 2001

Estat del romanent de la tresoreria

Conceptes		Imports
1 (+) Drets pendents de cobrament		3.801.274.827
(+) Del pressupost corrent	3.335.976.305	
(+) Dels pressupostos tancants	457.520.936	
(+) De les operacions no pressupostàries	7.777.586	
2 (-) Obligacions pendents de pagament		4.800.502.145
(+) Del pressupost corrent	2.708.565.255	
(+) Dels pressupostos tancats	68.657.666	
(+) De les operacions no pressupostàries	2.023.279.224	
3 (+) Fons líquids		3.653.545.188
I Romanent de la tresoreria (1-2+3)		2.654.317.870
II Romanent de la tresoreria afectat		-51.376.521
Romanent de la tresoreria disponible (I + II)		2.602.941.349

Romanents Tresoreria Afectats :

Entitat 0734 Biblioteca de Catalunya

Telefònica de España, SA (Projecte Biblios)	888.342
Ministerio de Educació y Cultura (Beques realització catàleg col.lectiu del patrimoni bibliogràfic)	2.062.164
Contractació servei de catalogació retrospectiva de 3200 documents procedents del Dipòsit Legal	1.651.107
Adjudicació adequació del circuit tancat de televisió del sistema de seguretat de la Biblioteca de Catalunya	4.378.850
TOTAL :	8.980.463

Entitat 1031 Institut Català de la Vinya i el Vi

Ingressos de la CICYT	15.863.156
Crèdit capítol VI per inversions, art. 37 del Decret Legislatiu 9/94, apt. 2	26.532.902
TOTAL :	42.396.058

Departament : 05 ECONOMIA I FINANCES

Exercici : 2.001

Entitat : 9000 AGREGACIO DADES ORGANISMES AUTONOMS *A*

Resultat Pressupostari de l'exercici

OPERACIONS CORRENTS			
Drets liquidats	19.516.448.205		
Obligacions reconegudes -	18.045.232.196		
Resultat Pressupostari en concepte d'operacions corrents		1.471.216.009	
OPERACIONS DE CAPITAL			
Drets liquidats	1.571.898.102		
Obligacions reconegudes -	1.553.604.879		
Resultat Pressupostari en concepte d'operacions de capital		18.293.223	
RESULTAT PRESSUPOSTARI EN CONCEPTE D'OPERACIONS REALS			1.489.509.232
ACTIUS FINANCERS			
Drets liquidats	8.229.988		
Obligacions reconegudes -	8.579.907		
Resultat Pressupostari en concepte d'actius financers		349.919-	
PASSIUS FINANCERS			
Drets liquidats			
Obligacions reconegudes -			
Resultat Pressupostari en concepte de passius financers			
RESULTAT PRESSUPOSTARI EN CONCEPTE D'OPERACIONS FINANCERES			349.919-
RESULTAT PRESSUPOSTARI TOTAL			1.489.159.313

BALANÇ DE SITUACIÓ AGREGAT D'ORGANISMES AUTÒNOMS

Departament : 05 ECONOMIA I FINANCES

Entitat : 9000 AGREGACIO DADES ORGANISMES AUTONOMS *A*

Balanç de situació a 31/12/2.001

ACTIU			PASSIU		
IMMOBILITZAT	10.956.452.886		FONS PROPIS	12.815.833.000	
Inversions destinades a l'ús general		942.567.922	Patrimoni		14.019.672.821
Terrenys i bèns naturals			Patrimoni		13.630.278.480
Infraestructures i bèns destinats a l'ús gral.		878.830.177	Patrimoni rebut adscripció		415.733.069.
Patrimoni històric i cultural		70.241.549	Patrimoni rebut cessió		
Previsions		6.503.804-	Patrimoni lliurat adscripció		
Immobilitzat immaterial		132.246.615	Patrimoni lliurat cessió		26.338.728-
Immovilitzat inmaterial		418.458.210	Resultats d'exercicis anteriors		1.014.303.328-
Amortitzacions		286.211.595-	Resultats positius d'exercicis anteriors		2.127.120.217
Immobilitzat material		9.881.638.349	Resultats negatius d'exercicis anteriors		3.141.423.545-
Terrenys i construccions		7.648.892.459	Resultats de l'exercici		189.536.493-
Instal.lacions tècniques i maquinària		925.751.221	INGRESSOS A DISTRIBUÏR EN EXERCICIS	308.756.766	
Utillatge i mobiliari		1.479.460.409			
Altre immobilitzat material		3.236.279.319	PROVISIONS PER A RISCOS I DESPESA	10.037.418	
Amortitzacions		3.408.745.059-			
Inversions financeres permanents			CREDITORS LLARG TERMINI	13.469.450	
Cartera valors, inversions i crèdits a llarg ter.			Emissió obligacions i altres valors negociables		
Fiances i dipòsits constituïts a llarg termini			Obligacions, bons i altres valors negociables		
Provisions			Interessos d'obligacions i altres valors neg.		
DESPESES A DISTRIBUÏR EN EXERCICIS			Deutes en moneda estrangera		
CIRCULANT	7.016.547.915		Altres deutes a llarg termini		13.469.450
Existències		5.142.401	Deutes amb entitats de crèdit		
Existències materia primera,productes acabats		5.142.401	Deutes en moneda estrangera		
Deutors		3.355.574.827	Fiances i dipòsits rebuts a llarg termini		13.469.450
Deutors pressupostaris		3.793.497.241			
Deutors no pressupostaris		1.891.875	CREDITORS CURT TERMINI	4.824.904.167	
Administracions públiques		2.160.932	Deutes amb entitats de crèdit		
Altres Deutors		3.724.779	Préstecs, altres deutes i deutes per interessos		
Provisions		445.700.000-	Creditors		4.824.904.167
Inversions financeres temporals		2.285.499	Creditors pressupostaris		2.815.094.393
Cartera valors i altres inversions i crèdits curt		2.285.499	Creditors no pressupostaris		340.853.423
Fiances i dipòsits constituïts a curt termini			Administracions públiques		390.216.070
Provisions			Altres creditors		1.270.982.174
Tresoreria		3.653.545.188	Fiances i dipòsits rebuts a curt termini		7.758.107
Ajustaments per periodificació			Ajustaments per periodificació		
TOTAL GENERAL	17.973.000.801		TOTAL GENERAL	17.973.000.801	

Departament : 05 ECONOMIA I FINANCES

Entitat : 9000 AGREGACIO DADES ORGANISMES AUTONOMS *A*

Balanç de situació a 31/12/2.001

ACTIU	EXERCICI ACTUAL	EXERCICI ANTERIOR	PASSIU	EXERCICI ACTUAL	EXERCICI ANTERIOR
A IMMOBILITZAT	10.956.452.886	10.524.183.057	A FONS PROPIS	12.815.833.000	11.439.578.704
Inversions destinades a l'ús general	942.567.922	879.994.989	Patrimoni	14.019.672.821	12.471.342.335
Terrenys i béns naturals			Patrimoni	13.630.278.480	12.081.947.994
Infraestructures i béns destinats a l'ús gral.	878.830.177	826.198.396	Patrimoni rebut adscripció	415.733.069	415.733.069
Patrimoni històric i cultural	70.241.549	58.625.852	Patrimoni rebut cessió		
Previsions	6.503.804-	4.829.259-	Patrimoni lliurat adscripció		
Immobilitzat immaterial	132.246.615	48.909.966	Patrimoni lliurat cessió	26.338.728-	26.338.728-
Immovilitzat inmaterial	418.458.210	206.629.747	Resultats d'exercicis anteriors	1.014.303.328-	857.048.563-
Amortitzacions	286.211.595-	157.719.781-	Resultats positius d'exercicis anteriors	2.127.120.217	1.674.759.333
Immobilitzat material	9.881.638.349	9.595.278.102	Resultats negatius d'exercicis anteriors	3.141.423.545-	2.531.807.896-
Terrenys i construccions	7.648.892.459	7.465.602.166	Resultats de l'exercici	189.536.493-	174.715.068-
Instal.lacions tècniques i maquinària	925.751.221	788.441.507	B INGRESSOS A DISTRIBUÏR EN DIVERSOS EXERCICIS	308.756.766	307.415.762
Utillatge i mobiliari	1.479.460.409	1.234.399.901			
Altre immobilitzat material	3.236.279.319	2.883.204.468	C PROVISIONS PER A RISCOS I DESPESES	10.037.418	10.037.418
Amortitzacions	3.408.745.059-	2.776.369.940-			
Inversions financeres permanents			D CREDITORS LLARG TERMINI	13.469.450	13.485.650
Cartera valors, inversions i crèdits a llarg t.			Emissió obligacions i altres valors negociables		
Fiances i dipòsits constituïts a llarg termini			Obligacions, bons i altres valors negociables		
Provisions			Interessos d'obligacions i altres valors neg.		
B DESPESES A DISTRIBUÏR EN DIVERSOS EXERCICIS			Deutes en moneda estrangera		
C CIRCULANT	7.016.547.915	4.701.462.523	Altres deutes a llarg termini	13.469.450	13.485.650
Existències	5.142.401	7.482.906	Deutes amb entitats de crèdit		
Existències materia primera,productes acabats	5.142.401	7.482.906	Deutes en moneda estrangera		
Deutors	3.355.574.827	1.342.146.554	Fiances i dipòsits rebuts a llarg termini	13.469.450	13.485.650
Deutors pressupostaris	3.793.497.241	1.492.156.295			
Deutors no pressupostaris	1.891.875	3.460.091	E CREDITORS CURT TERMINI	4.824.904.167	3.455.128.046
Administracions públiques	2.160.932	2.328.667	Deutes amb entitats de crèdit		
Altres Deutors	3.724.779	1.601.501	Préstecs, altres deutes i deutes per interessos		
Provisions	445.700.000-	157.400.000-	Creditors	4.824.904.167	3.455.128.046
Inversions financeres temporals	2.285.499	4.720.904	Creditors pressupostaris	2.815.094.393	2.302.020.741
Cartera valors i altres inversions i crèdits C.	2.285.499	4.720.904	Creditors no pressupostaris	340.853.423	144.651.189
Fiances i dipòsits constituïts a curt termini			Administracions públiques	390.216.070	302.014.386
Provisions			Altres creditors	1.270.982.174	695.987.380
Tresoreria	3.653.545.188	3.347.112.159	Fiances i dipòsits rebuts a curt termini	7.758.107	10.454.350
Ajustaments per periodificació			Ajustaments per periodificació		
TOTAL GENERAL (A+B+C)	17.973.000.801	15.225.645.580	TOTAL GENERAL (A+B+C+D+E)	17.973.000.801	15.225.645.580

A170C

Departament : 05 ECONOMIA I FINANCES

Entitat : 9000 AGREGACIO DADES ORGANISMES AUTONOMS *A*

Compte del resultat economicopatrimonial.Exercici 2.001

DEURE-DESPESES			HAVER-INGRESSOS		
REDUCCIÓ D'EXISTÈNCIES DE PRODUCTES			VENDES I PRESTACIONS DE SERVEIS	786.033.885	
ACABATS I EN CURS DE FABRICACIÓ			Vendes		115.886.841
Reducció d'existències de productes			Prestacions de serveis		670.147.044
acabats i en curs de fabricació			Devolucions i ràpels sobre vendes		
APROVISIONAMENTS	2.340.505				
Consum de matèries primeres , mercaderies		2.340.505			
i altres despeses externes			AUGMENT D'EXISTENCIES DE PRODUCTES		
DESPESES DE GESTIÓ ORDINÀRIA, DE FUNCIONAMENT			ACABATS I EN CURS		
DELS SERVEIS I PRESTACIONS SOCIALS	16.225.300.070		Augment d'existencies de productes acabats i en curs		
Despeses de personal		7.393.082.789			
Sous i salaris		5.437.493.820			
Càrregues socials		1.955.588.969	INGRESSOS GESTIÓ ORDINÀRIA	43.792.360	
Prestacions socials			Ingressos tributaris		
Dotacions per amortitzacions		1.208.241.478	Taxes per prestacions de serveis o realització d'activitats		43.792.360
Dotacions per amortitzacions		761.353.449			
Variació de fons de provisió		446.888.029	ALTRES INGRESSOS EN GESTIÓ ORDINÀRIA	5.083.209.077	
Altres despeses de gestió		7.617.589.367	Reintegraments		4.277.576
Serveis exteriors		7.601.440.090	Treballs realitzats per a l'entitat		
Tributs		16.149.277	Ingressos accessoris i altres de gestió corrent		4.967.143.811
Despeses financeres i assimilibles		6.386.436	Ingressos per valors negociables de part. capital		
Per deutes		6.386.436	Interessos i altres ingressos assimilats		111.787.690
Pèrdues per inversions financeres			Diferències positives de canvi		
Diferències negatives de canvi					
TRANSFERÈNCIES I SUBVENCIONS	3.444.097.747		TRANSFERÈNCIES I SUBVENCIONS	13.761.063.088	
Transferències corrents		3.040.802.611	Transferències corrents		13.761.063.088
Subvencions corrents			Subvencions corrents		
Transferències de capital		403.295.136			
Subvencions de capital			BENEFICIS I INGRESSOS EXTRAORDINÀRIS	10.390.587	
PÈRDUES I DESPESES EXTRAORDINÀRIES	202.277.168		Beneficis procedents de l'immobilitzat		195.000
Pèrdues procedents de l'immobilitzat			Subvencions de capital traspasades a resultats de l'exercici		
Pèrdues per operacions d'endeutament			Ingressos extraordinaris		
Despeses i pèrdues d'altres exercicis		202.277.168	Ingressos i beneficis d'altres exercicis		10.185.587
ESTALVI			DESESTALVI	189.536.493	
TOTAL GENERAL	19.874.015.490		TOTAL GENERAL	19.874.015.490	

A180

20/03/02

Departament : 05 ECONOMIA I FINANCES

Entitat : 9000 AGREGACIO DADES ORGANISMES AUTONOMS *A*

Compte del resultat economicopatrimonial.Exercici 2.001

DEURE-DESPESES	EXERCICI ACTUAL	EXERCICI ANTERIOR	HAVER-INGRESSOS	EXERCICI ACTUAL	EXERCICI ANTERIOR
REDUCCIÓ EXISTÈNCIES PRODUCTES ACABATS I EN CURS			VENDES I PRESTACIONS DE SERVEIS	786.033.885	770.829.246
Reducció existències productes acabats i en curs			Vendes	115.886.841	71.490.507
APROVISIONAMENTS	2.340.505		Prestacions Serveris	670.147.044	699.338.739
Consum de matèries primeres, mercaderies i altres	2.340.505		Devolucions i ràpels		
DESPESES GESTIÓ, FUNC. SERVEIS,PRESTACIONS SOCIALS	16.225.300.070	11.546.404.125			
Despeses de personal	7.393.082.789	5.956.507.151	AUGMENT EXISTENCIES DE PRODUCTES ACABATS I EN CURS		491.266
Sous i salaris	5.437.493.820	4.333.590.106	Augment existencies productes acabats i en curs		491.266
Càrregues socials	1.955.588.969	1.622.917.045			
Prestacions socials			INGRESSOS DE GESTIÓ ORDINÀRIA	43.792.360	46.138.228
Dotacions per amortitzacions	1.208.241.478	834.152.039	Ingressos tributaris		
Dotacions per amortitzacions	761.353.449	676.454.367	Taxes per prestacions serveis O realització d'act.	43.792.360	46.138.228
Variacions de fons provisió	446.888.029	157.697.672			
Altres despeses de gestió	7.617.589.367	4.736.138.932	ALTRES INGRESSOS EN GESTIÓN ORDINÀRIA	5.083.209.077	1.518.641.845
Serveis exteriors	7.601.440.090	4.721.605.506	Reintegraments	4.277.576	3.716.046
Tributs	16.149.277	14.533.426	Treballs realitzats per l'entitat		
Despeses fianceres i assimilables	6.386.436	19.606.003	Ingressos accessoris i altres de gestió corrent	4.967.143.811	1.440.672.583
Per deutes	6.386.436	19.606.003	Ingressos per valors negociables de part. capital		
Pèrdues per inversions finaceres			Interessos i altres ingressos assimilats	111.787.690	74.253.216
Diferències negatives de canvi			Diferències positives de canvi		
TRANSFERÈCIES I SUBVENCIONS	3.444.097.747	896.338.605	TRANSFERÈNCIES I SUBVENCIONS	13.761.063.088	10.040.837.558
Transferències corrents	3.040.802.611	716.112.346	Transferències corrents	13.761.063.088	10.040.837.558
Subvencions corrents			Subvencions corrents		
Transferències de capital	403.295.136	14.000.000			
Subvencions de capital		166.226.259	BENEFICIS I INGRESSOS EXTRAORDINÀRIS	10.380.587	16.523.001
PERDUES Y DESPESES EXTRAORDIÀRIES	202.277.168	114.656.520	Beneficis procedents de l'immobilitzat	195.000	139.200
Pèrdues procedents de l'immobilitzat			Subvencions de capital traspasades a resultats ex.		1.581.718
Pèrdues per operacions d'endeutament			Ingressos extraordinaris		
Despeses i pèrdues d'altres exercicis	202.277.168	114.656.520	Ingressos i beneficis d'altres exercicis	10.185.587	14.802.083
ESTALVI			DESESTALVI	189.536.493	163.938.106
TOTAL GENERAL	19.874.015.490	12.557.399.250	TOTAL GENERAL	19.874.015.490	12.557.399.250

A180C

20/03/02

QUADRE DE FINANÇAMENT
EXERCICI 2001

FONS APLICATS	any 2001	FONS OBTINGUTS	any 2001
1. Recursos aplicats en operacions de gestió	18.665.774.012	1. Recursos procedents d'operacions de gestió	19.527.078.997
a) Reducció d'existències de productes acabats i en curs de fabricació		a) Vendes	786.033.885
b) Aprovisionaments	2.340.505	b) Augment d'existències de productes acabats i en curs de fabricació	
c) Serveis exteriors	7.601.440.090	c) Impostos directes i cotitzacions socials	
d) Tributs	16.149.277	d) Impostos indirectes	
e) Despeses de personal	7.393.082.789	e) Taxes, preus públics i contribucions especials	43.792.360
f) Prestacions socials		f) Transferències i subvencions	13.761.063.088
g)Transferències i subvencions	3.444.097.747	g) Ingressos financers	111.787.690
h) Despeses financeres	6.386.436	h) Altres ingressos de gestió corrent i ingressos excepcionals	4.824.401.974
i) Altres pèrdues de gestió corrent i despeses excepcionals	202.277.168	i) Provisions aplicades d'actius circulants	
j) Dotació per a les provisions d'actius circulants			
2. Pagaments pendents d'aplicació	0	2. Aportacions a fons patrimonial	1.614.672.364
		a) Ampliacions a l'aportació	1.614.672.364
3. Despeses de formalització de deutes	0	3. Subvencions de capital	1.341.004
4. Adquisicions i altres altes d'immobilitzat	1.204.031.667	4. Cobraments pendents d'aplicació	0
a) Destinats a l'ús general	64.247.478		
b) Immobilitzacions immaterials	211.828.463	5. Increments directes de patrimoni	0
c) Immobilitzacions materials	927.955.726	a) En adscripció	
d) Inversions gestionades		b) En cessió	
e) Immobilitzacions financeres		c) Altres aportacions d'ens matrius	
5. Disminucions directes del patrimoni	0	6. Deutes a llarg termini	0
a) En adscripció		a) Empréstits i passius anàlegs	
b) En cessió		b) Préstecs rebuts	
		c) Altres conceptes	
6. Cancel·lació o traspàs a curt de deutes a llarg	16.200		
a) Empréstits i altres passius		7. Alienacions i altres baixes d'immobilitzat	0
b) Per préstecs rebuts		a) Destinats a l'ús general	
c) Altres conceptes	16.200	b) Immobilitzacions immaterials	
		c) Immobilitzacions materials	
		d) Immobilitzacions financeres	
7. Provisions per riscos i despeses	0		
		8. Cancel.lació anticipada o traspàs a curt termini d'immobilitzacions financeres	0
TOTAL D'APLICACIONS	19.869.821.879	TOTAL D'ORIGENS	21.143.092.365
Excés d'orígens sobre aplicacions (Augment del capital circulant)	1.273.270.486	Excés d'aplicacions sobre orígens (Disminució del capital circulant)	

QUADRE DE FINANÇAMENT
EXERCICI 2001

FONS APLICATS	any 2001	any 2000	FONS OBTINGUTS	any 2001	any 2000
1. Recursos aplicats en operacions de gestió	18.665.774.012	11.723.247.211	1. Recursos procedents d'operacions de gestió	19.527.078.997	12.004.879.426
a) Reducció d'existències de productes acabats i en curs de fabricació			a) Vendes	786.033.885	770.829.246
b) Aprovisionaments	2.340.505		b) Augment d'existències de productes acabats i en curs de fabricació		491.266
c) Serveis exteriors	7.601.440.090	4.721.605.506	c) Impostos directes i cotitzacions socials		
d) Tributs	16.149.277	14.533.426	d) Impostos indirectes		
e) Despeses de personal	7.393.082.789	5.956.507.151	e) Taxes, preus públics i contribucions especials	43.792.360	46.138.228
f) Prestacions socials			f) Transferències i subvencions	13.761.063.088	10.040.837.558
g)Transferències i subvencions	3.444.097.747	896.338.605	g) Ingressos financers	111.787.690	74.253.216
h) Despeses financeres	6.386.436	19.606.003	h) Altres ingressos de gestió corrent i ingressos excepcionals	4.824.401.974	1.072.329.912
i) Altres pèrdues de gestió corrent i despeses excepcionals	202.277.168	114.656.520	i) Provisions aplicades d'actius circulants		
j) Dotació per a les provisions d'actius circulants					
2. Pagaments pendents d'aplicació	0	0	2. Aportacions a fons patrimonial	1.614.672.364	1.017.777.482
			a) Ampliacions a l'aportació	1.614.672.364	1.017.777.482
3. Despeses de formalització de deutes	0	0	3. Subvencions de capital	1.341.004	11.149.200
4. Adquisicions i altres altes d'immobilitzat	1.204.031.667	1.265.847.631	4. Cobraments pendents d'aplicació	0	0
a) Destinats a l'ús general	64.247.478	287.688.438			
b) Immobilitzacions immaterials	211.828.463	34.932.352	5. Increments directes de patrimoni	0	0
c) Immobilitzacions materials	927.955.726	943.226.841	a) En adscripció		
d) Inversions gestionades			b) En cessió		
e) Immobilitzacions financeres			c) Altres aportacions d'ens matrius		
5. Disminucions directes del patrimoni	0	0	6. Deutes a llarg termini	0	0
a) En adscripció			a) Empréstits i passius anàlegs		
b) En cessió			b) Préstecs rebuts		
			c) Altres conceptes		
6. Cancel·lació o traspàs a curt de deutes a llarg	16.200	18.000			
a) Empréstits i altres passius			7. Alienacions i altres baixes d'immobilitzat	0	0
b) Per préstecs rebuts			a) Destinats a l'ús general		
c) Altres conceptes	16.200	18.000	b) Immobilitzacions immaterials		
			c) Immobilitzacions materials		
			d) Immobilitzacions financeres		
7. Provisions per riscos i despeses	0	53.707.302			
			8. Cancel.lació anticipada o traspàs a curt termini d'immobilitzacions financeres	0	0
TOTAL D'APLICACIONS	19.869.821.879	13.042.820.144	TOTAL D'ORIGENS	21.143.092.365	13.033.806.108
Excés d'orígens sobre aplicacions (Augment del capital circulant)	1.273.270.486	(9.014.036)	Excés d'aplicacions sobre orígens (Disminució del capital circulant)		

VARIACIÓ DEL CAPITAL CIRCULANT	any 2001		any 2000	
	Augments	Disminucions	Augments	Disminucions
1 Existències	0	2.340.505	491.266	0
2 Deutors	2.301.728.273	0	484.160.469	0
a) Pressupostaris	2.301.340.946		483.324.639	
b) No pressupostaris	387.327		835.830	
c) Per administració de recursos d'altres ens				
3 Creditors	0	1.369.776.121	0	1.478.892.050
a) Pressupostaris		513.073.652		846.270.518
b) No pressupostaris		856.702.469		632.621.532
c) Per administració de recursos d'altres ens				
4 Inversions financeres temporals	0	2.203.405	1.060.157	0
5 Emprèstits i altres deutes a curt termini	0	0	0	0
a) Emprèstits i altres emissions				
b) Préstecs rebuts i altres conceptes				
6 Altres comptes no bancaris	0	0	0	0
7 Tresoreria	345.862.244	0	984.166.122	0
8 Ajustaments per periodificació	0	0	0	0
TOTAL	2.652.022.711	1.378.752.225	1.469.878.014	1.478.892.050
Variació del capital circulant		1.273.270.486	(9.014.036)	

COMPTE CONSOLIDAT DE LA GENERALITAT DE CATALUNYA

COMPTE CONSOLIDAT DE LA GENERALITAT DE CATALUNYA

LIQUIDACIÓ PRESSUPOST CONSOLIDAT 2001

Generalitat de Catalunya

Intervenció General

LIQUIDACIÓ PRESSUPOST CONSOLIDAT DE DESPESES 2001

(Administració Generalitat, OOAA, SCS, ICS, ICASS Seg. Soc, ICASS Gene)

ARTICLES	CRÈDITS INICIALS	CRÈDITS DEFINITIUS	OBLIGACIONS RECONEGUDES	ROMANENTS ANUL.LATS	PAGAMENTS EFECTIUS	PENDENT DE PAGAMENT
10. Alts càrrecs	3.289.782.962	3.334.843.665	3.318.163.071	16.680.594	3.313.949.253	4.213.818
11. Personal eventual	1.837.955.463	1.895.886.433	1.849.279.108	46.607.325	1.840.503.422	8.775.686
12. Funcionaris	456.282.070.749	577.691.628.904	457.902.892.090	119.788.736.814	457.879.612.007	23.280.083
13. Personal laboral	49.189.793.031	65.184.105.214	49.306.700.288	15.877.404.926	49.285.620.528	21.079.760
14. Personal contractat adm.i altres	0	0	0	0	0	0
15. Incentius rendim. i activ. extraor.	18.365.032.146	34.632.872.003	18.666.593.074	15.966.278.929	18.640.018.069	26.575.005
16. Assegurances i prest. socials	79.818.797.592	81.786.411.304	80.387.592.234	1.398.819.070	80.344.172.144	43.420.090
Cap. 1 Remuneracions del personal	**608.783.431.943**	**764.525.747.523**	**611.431.219.865**	**153.094.527.658**	**611.303.875.423**	**127.344.442**
20. Lloguers	10.393.157.187	10.437.972.621	10.089.550.315	348.422.306	8.443.787.559	1.645.762.756
21. Conservació i reparació	9.834.418.972	10.543.268.237	10.180.706.498	362.561.739	7.086.798.272	3.093.908.226
22. Material, subministr. i altres	138.627.771.215	167.467.575.543	163.587.061.515	3.880.514.028	125.825.715.437	37.761.346.078
23. Indemnitz. per raó de servei	5.475.500.924	6.351.089.066	6.003.260.654	347.828.412	5.405.404.770	597.855.884
24. Dotacions per a nous serveis	0	0	0	0	0	0
25. Assist. sanitària mitjans aliens	304.479.638.028	310.218.214.229	310.146.491.367	71.722.862	307.517.613.021	2.628.878.346
26. Serv. Socials mitjans aliens	14.854.983.684	15.464.694.996	15.410.776.178	53.918.818	11.881.320.646	3.529.455.532
Cap. 2 Desp. Béns Corrents i Serveis	**483.665.470.010**	**520.482.814.692**	**515.417.846.527**	**5.064.968.165**	**466.160.639.705**	**49.257.206.822**
30. Deute interior	48.666.116.211	52.891.755.152	48.127.596.607	4.764.158.545	48.127.596.607	0
31. Préstecs i bestretes de l'inter.	29.035.912.932	33.694.658.704	29.851.453.782	3.843.204.922	29.851.453.782	0
32. Deute exterior	5.754.468.857	5.754.468.857	4.682.855.496	1.071.613.361	4.682.855.496	0
33. Préstecs i bestretes de l'exter.	261.287.724	261.287.724	0	261.287.724	0	0
34. Dipòsits fiances i altres	51.217.000	33.429.849	26.324.329	7.105.520	22.282.845	4.041.484
Cap. 3 Despeses financeres	**83.769.002.724**	**92.635.600.286**	**82.688.230.214**	**9.947.370.072**	**82.684.188.730**	**4.041.484**

Generalitat de Catalunya

Intervenció General

LIQUIDACIÓ PRESSUPOST CONSOLIDAT DE DESPESES 2001

(Administració Generalitat, OOAA, SCS, ICS, ICASS Seg. Soc, ICASS Gene)

ARTICLES	CRÈDITS INICIALS	CRÈDITS DEFINITIUS	OBLIGACIONS RECONEGUDES	ROMANENTS ANUL.LATS	PAGAMENTS EFECTIUS	PENDENT DE PAGAMENT
40. A l'Estat/A la Generalitat	495.301.000	1.050.353.811	589.418.537	460.935.274	512.589.401	76.829.136
41. A OOAA Administratius	0	0	0	0	0	0
42. A Seg. Social de la Generalitat	0	0	0	0	0	0
43. A OOAA Cials, Indústr. o financ.	640.838.118	672.274.874	662.996.183	9.278.691	662.996.183	0
44. A Empr. públ. i altres ens públ.	127.946.362.617	134.815.616.012	132.186.075.763	2.629.540.249	121.433.918.722	10.752.157.041
45. A Comunitats Autònomes	0	0	0	0	0	0
46. A Corporacions Locals	294.763.893.916	340.943.949.939	333.689.982.763	7.253.967.176	325.487.780.649	8.202.202.114
47. A Empreses privades	22.863.397.696	43.562.832.516	30.679.746.736	12.883.085.780	25.804.019.645	4.875.727.091
48. A Famílies i instit.. sense f. lucre	356.293.988.049	388.227.758.344	377.319.732.231	10.908.026.113	360.904.869.634	16.414.862.597
49. A l'Exterior	45.001.000	35.406.194	27.627.322	7.778.872	22.802.128	4.825.194
Cap. 4 Transferències corrents	**803.048.782.396**	**909.308.191.690**	**875.155.579.535**	**34.152.612.155**	**834.828.976.362**	**40.326.603.173**
52. Amort. edificis i altres construc.	0	0	0	0	0	0
53. Amort. maquin. instal. i utillatge	0	0	0	0	0	0
54. Amort. material de transport	0	0	0	0	0	0
55. Amort. mobiliari i estris	0	0	0	0	0	0
56. Amort. equips proces. informac.	0	0	0	0	0	0
57. Amort. altres immobilitzats	0	0	0	0	0	0
Cap. 5 Amortitzacions	**0**	**0**	**0**	**0**	**0**	**0**
60. Inv. terrenys i béns naturals	3.394.178.324	3.700.831.600	3.517.498.474	183.333.126	3.467.998.711	49.499.763
61. Inv. edificis i altres construc.	23.422.580.614	24.514.091.439	21.983.645.696	2.530.445.743	18.094.799.491	3.888.846.205
62. Inv. maquin. instal. i utillatge	1.595.773.800	3.845.267.940	2.609.671.360	1.235.596.580	1.989.846.797	619.824.563
63. Inv. material de transport	1.347.846.000	632.139.818	523.255.199	108.884.619	510.733.490	12.521.709
64. Inv. mobiliari i estris	4.060.360.087	4.773.614.767	3.994.890.441	778.724.326	3.235.940.991	758.949.450
65. Inv. equips procés de dades	3.236.253.723	5.207.334.552	4.228.958.285	978.376.267	3.404.172.944	824.785.341
66. Inv. béns destinats a l'ús gral.	68.745.877.919	68.565.594.648	65.844.821.176	2.720.773.472	47.826.752.307	18.018.068.869
67. Inv. altre immobilitzat material	20.893.415.827	26.882.889.297	20.215.534.609	6.667.354.688	17.187.518.311	3.028.016.298
68. Inv. immobilitzat immaterial	3.810.798.160	2.649.789.125	2.272.288.576	377.500.549	1.610.061.185	662.227.391
Cap. 6 Inversions reals	**130.507.084.454**	**140.771.553.186**	**125.190.563.816**	**15.580.989.370**	**97.327.824.227**	**27.862.739.589**

Generalitat de Catalunya

Intervenció General

LIQUIDACIÓ PRESSUPOST CONSOLIDAT DE DESPESES 2001

(Administració Generalitat, OOAA, SCS, ICS, ICASS Seg. Soc, ICASS Gene)

ARTICLES	CRÈDITS INICIALS	CRÈDITS DEFINITIUS	OBLIGACIONS RECONEGUDES	ROMANENTS ANUL.LATS	PAGAMENTS EFECTIUS	PENDENT DE PAGAMENT
70. A l'Estat/A la Generalitat	510.413.000	3.000	0	3.000	0	0
71. A OOAA Administratius	0	0	0	0	0	0
72. A Seg. Social de la Generalitat	0	0	0	0	0	0
73. A OOAA Cials, Indústr. o financ.	525.003.000	800.509.751	769.599.630	30.910.121	494.102.831	275.496.799
74. A Empr. públ. i altres ens públ.	23.461.475.898	32.397.683.696	27.375.225.916	5.022.457.780	16.437.512.559	10.937.713.357
75. A Comunitats Autònomes	0	0	0	0	0	0
76. A Corporacions Locals	14.563.379.814	24.097.106.208	15.011.402.985	9.085.703.223	12.793.457.756	2.217.945.229
77. A Empreses privades	10.273.319.860	34.837.249.675	20.424.963.675	14.412.286.000	18.337.948.536	2.087.015.139
78. A Famílies i instit.. sense f. lucre	8.105.916.746	90.307.212.835	79.890.577.749	10.416.635.086	79.083.406.141	807.171.608
79. A l'Exterior	0	0	0	0	0	0
Cap. 7 Transferències de capital	**57.439.508.318**	**182.439.765.165**	**143.471.769.955**	**38.967.995.210**	**127.146.427.823**	**16.325.342.132**
80. Adquisició deute interior	0	0	0	0	0	0
81. Adquisició deute exterior	0	0	0	0	0	0
82. Préstecs i bestret. sector públic	0	0	0	0	0	0
83. Prest. i bestr. fora sect. públic	319.091.000	418.846.273	369.466.352	49.379.921	339.403.606	30.062.746
84. Constitució de dipòsits i fiances	52.001.000	52.001.000	52.000.000	1.000	52.000.000	0
85. Adquisició d'accions	1.350.102.000	2.100.102.000	2.100.097.374	4.626	1.900.097.374	200.000.000
86. Inv. actius i altres comp.deutors	0	0	0	0	0	0
87. Aportac. a compte de capital	21.609.422.546	23.713.697.680	23.129.499.410	584.198.270	20.432.139.866	2.697.359.544
88. Romanents de tresoreria	0	0	0	0	0	0
89. Increment ròssec de morosos	0	0	0	0	0	0
Cap. 8 Actius financers	**23.330.616.546**	**26.284.646.953**	**25.651.063.136**	**633.583.817**	**22.723.640.846**	**2.927.422.290**
90. Amort. deute interior	41.778.872.279	41.778.872.279	38.100.091.738	3.678.780.541	38.100.091.738	0
91. Amort. préstecs i bestr. interior	34.302.526.251	125.608.895.748	125.608.894.748	1.000	125.608.894.748	0
92. Amort. deute exterior	1.000	1.000	0	1.000	0	0
93. Amort. préstecs i bestr. exterior	947.508.566	947.508.566	0	947.508.566	0	0
94. Devolució dipòsits i fiances	0	0	0	0	0	0
95. Altres variac. passius financers	0	0	0	0	0	0
Cap. 9 Passius financers	**77.028.908.096**	**168.335.277.593**	**163.708.986.486**	**4.626.291.107**	**163.708.986.486**	**0**
TOTAL	**2.267.572.804.487**	**2.804.783.597.088**	**2.542.715.259.534**	**262.068.337.554**	**2.405.884.559.602**	**136.830.699.932**

Generalitat de Catalunya

Intervenció General

LIQUIDACIÓ PRESSUPOST CONSOLIDAT D'INGRESSOS 2001

(Administració Generalitat, OOAA, SCS, ICS, ICASS Seg. Soc, ICASS Gene)

ARTICLES	PREVISIONS PRESSUPOSTÀRIES	DRETS LIQUIDATS	INGRESSAT	PENDENT DE COBRAMENT
11. Sobre el capital	328.858.000.000	320.472.084.595	312.630.366.405	7.841.718.190
Cap. 1 Impostos directes	**328.858.000.000**	**320.472.084.595**	**312.630.366.405**	**7.841.718.190**
20. Sobre transmis. patrimonials i actes jur. docts.	213.144.000.000	216.125.228.684	212.761.703.623	3.363.525.061
28. Altres impostos indirectes	0	33.780.724	-9.570.531	43.351.255
29. Impostos extingits	0	-1.044.773	-1.044.773	0
Cap. 2 Impostos indirectes	**213.144.000.000**	**216.157.964.635**	**212.751.088.319**	**3.406.876.316**
30. Venda de béns	231.525.000	116.367.476	113.902.188	2.465.288
31. Prestació de serveis	9.669.636.535	9.815.941.736	9.748.003.691	67.938.045
32. Taxes fiscals	45.763.150.000	49.265.267.012	47.418.569.984	1.846.697.028
34. Tributs parafiscals	4.633.777.000	5.288.264.961	5.283.696.941	4.568.020
36. Contribucions especials	925.000.000	1.320.000.000	1.320.000.000	0
38. Reintegraments	80.740.000	2.226.976.807	1.906.449.090	320.527.717
39. Altres ingressos	13.561.788.818	15.651.860.743	11.686.819.131	3.965.041.612
Cap. 3 Taxes i altres ingressos	**74.865.617.353**	**83.684.678.735**	**77.477.441.025**	**6.207.237.710**
40. De l'Administració de l'Estat	722.188.964.366	770.774.948.141	757.943.973.075	12.830.975.066
41. D'Organismes Autònoms Administratius	0	0	0	0
42. De la Seg. Social de l'Admció de l'Estat	756.285.988.658	780.837.094.985	754.467.300.806	26.369.794.179
43. D'Organismes Autònoms Cials . i financers	3.000	1.821.983.011	1.814.488.279	7.494.732
44. D'Empreses públiques i d'altres ens públics	8.950.119.481	9.016.765.150	8.977.838.518	38.926.632
45. De la Generalitat de Catalunya	0	0	0	0
46. D'Ens Territorials	13.032.176.806	12.395.293.395	10.826.917.937	1.568.375.458
47. D'Empreses privades	4.000	126.129.077	126.129.077	0
48. De Famílies i institucions sense finalitat lucre	5.000	94.201.931	94.201.931	0
49. De l'Exterior	4.520.612.000	10.042.791.028	147.045.435	9.895.745.593
Cap. 4 Transferències corrents	**1.504.977.873.311**	**1.585.109.206.718**	**1.534.397.895.058**	**50.711.311.660**

Generalitat de Catalunya

Intervenció General

LIQUIDACIÓ PRESSUPOST CONSOLIDAT D'INGRESSOS 2001

(Administració Generalitat, OOAA, SCS, ICS, ICASS Seg. Soc, ICASS Gene)

ARTICLES	PREVISIONS PRESSUPOSTÀRIES	DRETS LIQUIDATS	INGRESSAT	PENDENT DE COBRAMENT
52. Interessos de dipòsit	1.621.787.000	1.762.488.830	1.762.488.830	0
54. Lloguers de béns immobles	4.201.000	29.049.328	29.049.328	0
55. Productes de concessions i aprofit. especials	1.000	93.811.118	93.811.118	0
59. Altres ingressos patrimonials	30.001.000	137.713.565	137.713.565	0
Cap. 5 Ingressos patrimonials	**1.655.990.000**	**2.023.062.841**	**2.023.062.841**	**0**
60. De terrenys	1.000	17.563.465	17.563.465	0
61. D'altres inversions reals	2.000	11.154.334.611	11.154.334.611	0
68. Reintegraments per Operacions de capital	0	129.058.445	129.058.445	0
Cap. 6 Alienació d'inversions reals	**3.000**	**11.300.956.521**	**11.300.956.521**	**0**
70. De l'Administració de l'Estat	13.898.461.834	42.181.535.772	37.591.642.494	4.589.893.278
71. D'Organismes Autònoms Administratius	1.000	0	0	0
72. De la Seguretat Social de l'Admció de l'Estat	14.106.010.377	5.489.735.983	5.489.735.983	0
73. D'Organismes Autònoms Cials . i financers	1.000	0	0	0
74. D'Empreses Públiques i d'altres ens públics	2.000	237.022.226	237.022.226	0
75. De la Generalitat de Catalunya	0	0	0	0
76. D'Ens Territorials	5.000	960.867.237	960.867.237	0
77.D'Empreses privades	1.000	471.661.337	258.261.358	213.399.979
78. De Famílies i institucions sense finalitat lucre	1.000	500.000	500.000	0
79. De l'Exterior	15.708.008.000	86.943.938.370	84.675.086.213	2.268.852.157
Cap. 7 Transferències de capital	**43.712.491.211**	**136.285.260.925**	**129.213.115.511**	**7.072.145.414**
83. Reintegrament de préstecs concedits	253.205.000	703.866.218	701.254.641	2.611.577
85. Alienació de participacions	1.000	0	0	0
87. Romanents de tresoreria	11.087.612	0	0	0
Cap. 8 Actius financers	**264.293.612**	**703.866.218**	**701.254.641**	**2.611.577**
90. Emissió de deute i préstecs a llarg termini	99.700.000.000	162.572.780.037	162.572.780.037	0
91. Préstecs rebuts	0	0	0	0
Cap. 9 Passius financers	**99.700.000.000**	**162.572.780.037**	**162.572.780.037**	**0**
TOTAL	**2.267.178.268.487**	**2.518.309.861.225**	**2.443.067.960.358**	**75.241.900.867**

ESTATS CONSOLIDATS 2001

ESTATS CONSOLIDATS 2001

Generalitat de Catalunya

Intervenció General

RESULTAT PRESSUPOSTARI CONSOLIDAT 2001

EN EUROS

OBLIGACIONS RECONEGUDES		DRETS LIQUIDATS	
CAPÍTOLS	**IMPORT**	**CAPÍTOLS**	**IMPORT**
1. Remuneracions del personal	611.431.219.865	1. Impostos directes	320.472.084.595
2. Despeses de béns corrents i de serveis	515.417.846.527	2. Impostos indirectes	216.157.964.635
3. Despeses financeres	82.688.230.214	3. Taxes i altres ingressos	83.684.678.735
4. Transferències corrents	875.155.579.535	4. Transferències corrents	1.585.109.206.718
5. Amortitzacions	0	5. Ingressos patrimonials	2.023.062.841
6. Inversions reals	125.190.563.816	6. Alienació d'inversions reals	11.300.956.521
7. Transferències de capital	143.471.769.955	7. Transferències de capital	136.285.260.925
TOTAL NO FINANCER	**2.353.355.209.912**	**TOTAL NO FINANCER**	**2.355.033.214.970**
8. Actius financers	25.651.063.136	8. Actius financers	703.866.218
9. Passius financers	163.708.986.486	9. Passius financers	162.572.780.037
TOTAL FINANCER	**189.360.049.622**	**TOTAL FINANCER**	**163.276.646.255**
TOTAL GENERAL	**2.542.715.259.534**	**TOTAL GENERAL**	**2.518.309.861.225**

Obligacions reconegudes no financeres	2.353.355.209.912
Drets liquidats no financers	2.355.033.214.970
CAPACITAT DE FINANÇAMENT	**1.678.005.058**

Generalitat de Catalunya

Intervenció General

RESULTAT PRESSUPOSTARI CONSOLIDAT 2001

EN EUROS

OBLIGACIONS RECONEGUDES		DRETS LIQUIDATS	
CAPÍTOLS	**IMPORT**	**CAPÍTOLS**	**IMPORT**
1. Remuneracions del personal	3.674.775.641,37	1. Impostos directes	1.926.076.019,59
2. Despeses de béns corrents i de serveis	3.097.723.645,78	2. Impostos indirectes	1.299.135.532,05
3. Despeses financeres	496.966.272,49	3. Taxes i altres ingressos	502.955.048,71
4. Transferències corrents	5.259.790.965,20	4. Transferències corrents	9.526.698.200,08
5. Amortitzacions	0,00	5. Ingressos patrimonials	12.158.852,55
6. Inversions reals	752.410.442,08	6. Alienació d'inversions reals	67.920.116,60
7. Transferències de capital	862.282.703,80	7. Transferències de capital	819.090.914,65
TOTAL NO FINANCER	**14.143.949.670,72**	**TOTAL NO FINANCER**	**14.154.034.684,23**
8. Actius financers	154.165.994,35	8. Actius financers	4.230.321,17
9. Passius financers	983.910.824,74	9. Passius financers	977.082.086,46
TOTAL FINANCER	**1.138.076.819,10**	**TOTAL FINANCER**	**981.312.407,62**
TOTAL GENERAL	**15.282.026.489,81**	**TOTAL GENERAL**	**15.135.347.091,85**

Obligacions reconegudes no financeres	14.143.949.670,72
Drets liquidats no financers	14.154.034.684,23
CAPACITAT DE FINANÇAMENT	**10.085.013,51**

COMPTE GENERAL DE TRESORERIA CONSOLIDAT 2001

	INGRESSOS	PAGAMENTS
Pressupost corrent	2.443.067.960.358	2.405.884.559.602
Pressupostos tancats	57.672.908.587	121.900.312.000
Operacions de tresoreria	5.735.888.889.392	5.711.707.188.936
TOTAL	**8.236.629.758.337**	**8.239.492.060.538**

Existències a fi de l'any anterior			18.064.712.731
	- Total ingressos	8.236.629.758.337	
	-Total pagaments	8.239.492.060.538	
Existències a final del present exercici			15.202.410.530

Generalitat de Catalunya

Intervenció General

ROMANENT DE TRESORERIA 2001

(Administració General de la Generalitat de Catalunya i els seus Organismes Autònoms Administratius)

ACTIU

Tresoreria		14.809.732.853
Drets pendents de cobrament		167.741.199.108
Pressupost corrent	73.908.360.707	
Exercicis tancats	93.468.726.011	
Operacions extrapressupostaries	364.112.390	
TOTAL ACTIU		**182.550.931.961**

PASSIU

Obligacions pendents de pag.		210.020.280.606
Pressupost corrent	135.833.630.534	
Exercicis tancats	9.967.122.641	
Operacions extrapressupostaries	64.219.527.431	
TOTAL PASSIU		**210.020.280.606**

DETERMINACIÓ DEL ROMANENT DE TRESORERIA CONSOLIDAT		
Part Activa	182.550.931.961	
Part Passiva	210.020.280.606	
Romanent Tresoreria Total		**-27.469.348.645**

Generalitat de Catalunya

Intervenció General

ROMANENT DE TRESORERIA 2001

(Seguretat Social, Serveis Sanitaris i Serveis Socials)

(SCS, ICS, ICASS Generalitat, ICASS Seguretat Social)

ACTIU

Tresoreria		392.677.677
Drets pendents de cobrament		43.744.903.247
Pressupost corrent	33.959.749.210	
Exercicis tancats	9.499.518.719	
Operacions extrapressupostaries	285.635.318	
TOTAL ACTIU		**44.137.580.924**

PASSIU

Obligacions pendents de pag.		81.338.202.237
Pressupost corrent	33.623.566.722	
Exercicis tancats	36.038.055	
Operacions extrapressupostaries	47.678.597.460	
TOTAL PASSIU		**81.338.202.237**

DETERMINACIÓ DEL ROMANENT DE TRESORERIA CONSOLIDAT		
Part Activa	44.137.580.924	
Part Passiva	81.338.202.237	
Romanent Tresoreria Total		**-37.200.621.313**

Generalitat de Catalunya

Intervenció General

ROMANENT DE TRESORERIA CONSOLIDAT 2001

ACTIU

Tresoreria		15.202.410.530
Drets pendents de cobrament		168.961.428.330
Pressupost corrent	75.241.900.867	
Exercicis tancats	93.069.779.755	
Operacions extrapressupostaries	649.747.708	
TOTAL ACTIU		**184.163.838.860**

PASSIU

Obligacions pendents de pag.		248.833.808.818
Pressupost corrent	136.830.988.206	
Exercicis tancats	104.695.721	
Operacions extrapressupostaries	111.898.124.891	
TOTAL PASSIU		**248.833.808.818**

DETERMINACIÓ DEL ROMANENT DE TRESORERIA CONSOLIDAT		
Part Activa	184.163.838.860	
Part Passiva	248.833.808.818	
Romanent Tresoreria Total		**-64.669.969.958**

COMPTE GENERAL D'ENDEUTAMENT CONSOLIDAT 2001

(Endeutament pendent d'amortitzar a 31.12.2001)

	ADMINISTRACIÓ GRAL GENERALITAT I ORGANISMES AUTONOMS ADMINISTRATIUS	SEGURETAT SOCIAL (SERVEIS SANITARIS I SERVEIS SOCIALS)	TOTAL CONSOLIDAT
DEUTE	797.795.691.249	76.537.560.000	874.333.251.249
PRÉSTECS A LLARG TERMINI	310.960.233.445	9.983.160.000	320.943.393.445
TOTAL A LLARG TERMINI	1.108.755.924.694	86.520.720.000	1.195.276.644.694
PRÉSTECS A CURT TERMINI	62.511.220.200	96.969.760.800	159.480.981.000
TOTAL A CURT TERMINI	62.511.220.200	96.969.760.800	159.480.981.000

TOTAL ENDEUTAMENT VIU	**1.171.267.144.894**	**183.490.480.800**	**1.354.757.625.694**

COMPTE GENERAL D'ENDEUTAMENT CONSOLIDAT 2001

(Endeutament pendent d'amortitzar a 31.12.2001) *EN EUROS*

	ADMINISTRACIÓ GRAL GENERALITAT I ORGANISMES AUTONOMS ADMINISTRATIUS	SEGURETAT SOCIAL (SERVEIS SANITARIS I SERVEIS SOCIALS)	TOTAL CONSOLIDAT
DEUTE	4.794.848.672,66	460.000.000,00	5.254.848.672,66
PRÉSTECS A LLARG TERMINI	1.868.908.642,82	60.000.000,00	1.928.908.642,82
TOTAL A LLARG TERMINI	6.663.757.315,48	520.000.000,00	7.183.757.315,48
PRÉSTECS A CURT TERMINI	375.700.000,00	582.800.000,00	958.500.000,00
TOTAL A CURT TERMINI	375.700.000,00	582.800.000,00	958.500.000,00

TOTAL ENDEUTAMENT VIU	**7.039.457.315,48**	**1.102.800.000,00**	**8.142.257.315,48**

Generalitat de Catalunya

Intervenció General

COMPTE DE CAPITAL CONSOLIDAT 2001

USOS			RECURSOS		
a) Aplicats en l'Administració de la Generalitat de Catalunya			a) Generats en l'Administració General de la Generalitat de Catalunya		
- Formació bruta de Capital Fix	108.246.442.155		ESTALVI BRUT	68.449.262.033	
- Adquisició neta de terrenys i béns naturals	3.499.935.009		- Impostos sobre el Capital	54.304.859.350	
- Adquisició neta d'actius immaterials	2.143.230.131		**Total interns**		**122.754.121.383**
Total interns		**113.889.607.295**	b) Recursos per l'acumulació de capital rebuts d'altres entitats econòmiques		
b) Aplicats per l'acumulació de capital en altres entitats del territori econòmic			- Transferències de capital entre administracions públiques	47.671.271.755	
- Transferències de Capital entre administracions públiques	15.011.402.985		- Ajuts a la inversió i altres transferències de capital	88.613.989.170	
- Ajuts a la inversió i altres transferències de capital	128.460.366.970		**Total Externs**		**136.285.260.925**
Total Externs		**143.471.769.955**			
CAPACITAT DE FINANÇAMENT		**1.678.005.058**			
TOTAL		**259.039.382.308**	**TOTAL**		**259.039.382.308**

Generalitat de Catalunya

Intervenció General

INVERSIÓ CONSOLIDADA 2001

Inversió directa en l'Administració de la Generalitat de Catalunya i inversions permanents en les empreses i Ens que en depenen (1)

CONCEPTES	IMPORTS PARCIALS	IMPORTS TOTALS
Inversió productiva en la Generalitat de Catalunya		
- Formació bruta de capital fix	108.246.442.155	
- Adquisició neta de terrenys i béns naturals	3.499.935.009	
- Adquisició neta d'actius immaterials	2.143.230.131	
Inversió en l'administració de la Generalitat de Catalunya		**113.889.607.295**
Inversió financera en empreses i ens que en depenen		
- Ajuts a la inversió	27.907.803.320	
- Aportacions financeres en capital	25.229.596.784	
Inversions permanents en empreses i ens que depenen de la Generalitat de Catalunya		**53.137.400.104**
TOTAL INVERSIÓ CONSOLIDADA		**167.027.007.399**

(1) Fluxes econòmics nets aplicats a inversions productives en l'administració de la Generalitat i a inversions financeres en empreses i ens que en depenen, perquè aquestss realitzin inversions en actius productius

Generalitat de Catalunya

Intervenció General

INVERSIÓ TOTAL DE LA GENERALITAT DE CATALUNYA

DURANT 2001

CONCEPTES	IMPORTS
- Inversions productives en la Generalitat de Catalunya	113.889.607.295
- Inversions financeres en empreses i ens que depenen de la Generalitat de Catalunya	53.137.400.104
- Ajuts a la inversió i altres transferències de capital a empreses privades	19.953.302.338
- Ajuts a la inversió i altres transferències de capital a famílies i institucions sense ànim de lucre	79.890.077.749
- Transferències de capital a corporacions locals	14.050.535.748
TOTAL INVERSIÓ 2001	280.920.923.234

Generalitat
de Catalunya

Intervenció General

