Eleccions legislatives 28-X-82 (Congrés Diputats)

Catalunya. Resultats comarcals

VOL.I

1 Alt camp - 5 Anoia

Generalitat de Catalunya
Institut d'Estadística de Catalunya

Calàbria, 168
08015 Barcelona

ELECCIONS LEGISLATIVES 28-X-1982 (Congrés Diputats)

Catalunya. Resultats comarcals

I

Index: codi comarques
" " partit judicial
" " nom provincia
" " nom municipis (alfabètic per provin)
" " sigles candidatures

1 Alt Camp - 5 Anoia

CONSORCI
JUN. 1933
Biblioteca CIDC
Nº 17.962

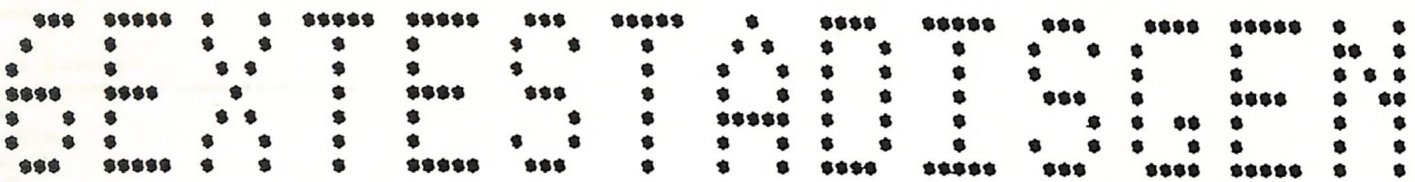

DEST=6EXTESTADISQEN USER=6EXTESTADISQEN QUEUE=LPT DEVICE=@CON25
SEQ=683 QPRI=202 LPP=66 CPL=132 COPIES=1 LIMIT=4

CREATED: 14-FEB-83 15:46:18
ENQUEUED: 23-MAR-83 15:59:50
PRINTING: 23-MAR-83 15:59:50

PATH=:UDD:6EXTESTADISQEN:MESTRE_COMA



AOS/VS REV 1.69.91.39

AOS/VS REV 01.69
AOS/VS XLPT REV 01.61

ATENCIÓ USUARI

Aquests llistats estan ordenats alfabèticament per comarques; dintre de cada comarca pel número de codi del municipi. Aquest codi es troba en el "index: codi nom municipi".

COMARQUES

Codi	Nom de la Comarca
01	ALT CAMP
02	ALT EMPORDA
03	ALT PENEDES
04	ALT URGELL
05	ANOIA
06	BAGES
07	BAIX CAMP
08	BAIX EBRE
09	BAIX EMPORDA
10	BAIX LLOBREGAT
11	BAIX PENEDES
12	BARCELONES
13	BERGUEDA
14	CERDANYA
15	CONCA DE BARBERA
16	GARRAF
17	GARRIGUES
18	GARROTXA
19	GIRONES
20	MARESME
21	MONTSIA
22	NOGUERA
23	OSONA
24	PALLARS JUSSA
25	PALLARS SOBIRA
26	PRIORAT
27	RIBERA D'EBRE
28	RIPOLLES
29	SEGARRA
30	SEGRIA
31	SELVA
32	SOLSONES
33	TARRAGONES
34	TERRA ALTA
35	URGELL
36	VALL D'ARAN
37	VALLES OCCIDENTAL
38	VALLES ORIENTAL



DEST=6EXTESTADISQEN USER=6EXTESTADISQEN QUEUE=LPT DEVICE=@CON25
SEQ=684 QPRI=202 LPP=66 CPL=132 COPIES=1 LIMIT=4

CREATED: 14-FEB-83 15:52:58
ENQUEUED: 23-MAR-83 15:59:50
PRINTING: 23-MAR-83 16:00:06

PATH=:UDD:6EXTESTADISQEN:MESTRE_PART



AOS/VS REV 1.69.91.39

AOS/VS REV 01.69
AOS/VS XLPT REV 01.61

Codi	Nom Partit Judicial
01	ARENYS DE MAR
02	BALAGUER
03	BARCELONA
04	BERGA
05	BISBAL, LA
06	CERVERA
07	FIGUERES
08	GIRONA
09	GRANOLLERS
10	HOSPITALET
11	IGUALADA
12	LLEIDA
13	MANRESA
14	MATARO
15	OLOT
16	PUIGCERDA
17	REUS
18	SABADELL
19	ST. FELIU DE LLOBREGAT
20	STA. COLOMA DE FARNERS
21	SEU D'URGELL, LA
22	TARRAGONA
23	TERRASSA
24	TORTOSA
25	TREMP
26	VALLS
27	VENDRELL
28	VIC
29	VIELLA
30	VILLAFRANCA DEL PENEDES
31	VILANOVA I LA GELTRU



DEST=6EXTESTADIBQEN USER=6EXTESTADIBQEN QUEUE=LPT DEVICE=@CON25
SEQ=685 QPRI=202 LPP=66 CPL=132 COPIES=1 LIMIT=74

CREATED: 14-FEB-83 15:42:22
ENQUEUED: 23-MAR-83 15:59:52
PRINTING: 23-MAR-83 16:00:20

PATH=:UDD:6EXTESTADIBQEN:MESTRE_MUNI



AOS/VS REV 1.69.91.39

AOS/VS REV 01.69
AOS/VS XLPT REV 01.61

Codi	Nom Prov.
08	BARCELONA
17	GIRONA
25	LLEIDA
43	TARRAGONA

Provincia : 08 BARCELONA

Codi	Nom Municipi	Partit Judicial	Comarca
001	ABRERA	19	10
002	AGUILAR DE BOIXADORS	13	06
014	AIGUAFREDA	09	38
003	ALELLA	14	20
004	ALPENS	04	23
005	AMETLLA DEL VALLES, L'	09	38
006	ARENYS DE MAR	01	20
007	ARENYS DE MUNT	01	20
008	ARGENCOLA	11	05
009	ARGENTONA	14	20
010	ARTES	13	06
011	AVIA	04	13
012	AVINYO	13	06
013	AVINYONET DEL PENEDES	30	03
015	BADALONA	03	12
016	BAGA	04	13
017	BALENYA	28	23
018	BALSARENY	13	06
019	BARCELONA	03	12
020	BEGUES	10	10
021	BELLPRAT	11	05
022	BERGA	04	13
023	BIGUES	09	38
024	BORREDA	04	13
025	BRUC, EL	11	05
026	BRULL, EL	28	23
027	CABANYES,LES	30	03
028	CABRERA D'ANOIA	11	05
029	CABRERA DE MATARO	14	20
030	CABRILS	14	20
031	CALAF	11	05
034	CALDERS	13	06
033	CALDES DE MONTBUI	09	37
032	CALDETES	14	20
035	CALELLA	01	20
037	CALLDETENES	28	23
038	CALLUS	13	06
036	CALONGE DE SEGARRA	11	05
039	CAMPINS	01	38
040	CANET DE MAR	01	20
041	CANOVELLES	09	38
042	CANOVES	09	38
043	CANYELLES	31	16
044	CAPELLADES	11	05
045	CAPOLAT	04	13
046	CARDEDEU	09	38
047	CARDONA	04	06
048	CARME	11	05
049	CASSERRES DE BERGUEDA	04	13
052	CASTELLAR DE N'HUG	04	13
050	CASTELLAR DEL RIU	04	13

Provincia : 08

Codi	Nom Municipi	Partit Judicial	Comarca
051	CASTELLAR DEL VALLES	18	37
053	CASTELLBELL I EL VILAR	13	06
054	CASTELLBISBAL	23	37
055	CASTELLCIR	28	38
056	CASTELLDEFELS	10	10
057	CASTELL DE L'ARENY	04	13
058	CASTELLET I GORNAL	31	16
059	CASTELLFOLLIT DEL BOIX	13	06
060	CASTELLFOLLIT DE RIUBREGOS	11	05
061	CASTELLGALI	13	06
062	CASTELLNOU DE BAGES	13	06
063	CASTELLOLI	11	05
064	CASTELLTERCOL	09	38
065	CASTELLVI DE LA MARCA	30	03
066	CASTELLVI DE ROSANES	19	10
067	CENTELLES	28	23
268	CERCS	04	13
266	CERDANYOLA	18	37
068	CERVELLO	19	10
069	COLLBATO	11	10
070	COLLSUSPINA	28	23
071	COPONS	11	05
072	CORBERA DE LLOBREGAT	19	10
073	CORNELLA DE LLOBREGAT	10	10
074	CUBELLES	31	16
075	DOSRIUS	14	20
076	ESPARRAGUERA	19	10
077	ESPLUGUES DE LLOBREGAT	19	12
078	ESPUNYOLA, L'	04	13
079	ESTANY, L'	13	06
080	FIGOLS DE LES MINES	04	13
081	FOGARS DE MONCLUS	09	38
082	FOGARS DE TORDERA	01	31
083	FOLGUEROLES	28	23
084	FONOLLOSA	13	06
085	FONT-RUBI	30	03
086	FRANQUESES DEL VALLES	09	38
090	GAIA	13	06
087	GALLIFA	23	37
088	GARRIGA, LA	09	38
089	GAVA	10	10
091	GELIDA	19	03
092	GIRONELLA	04	13
093	GISCLARENY	04	13
094	GRANADA, LA	30	03
095	GRANERA	13	38
096	GRANOLLERS	09	38
097	GUALBA	01	38
099	GUARDIOLA DE BERGA	04	13
100	GURB DE LA PLANA	28	23
101	HOSPITALET DEL LLOBREGAT, L'	10	12

Provincia : 08

Codi	Nom Municipi	Partit Judicial	Comarca
102	IGUALADA	11	05
103	JORBA	11	05
104	LLACUNA, LA	11	05
105	LLAGOSTA, LA	09	38
106	LLINARS DEL VALLES	09	38
107	LLICA DE MUNT	09	38
108	LLICA DE VALL	09	38
109	LLUCA	04	23
110	MALGRAT	01	20
111	MALLA	28	23
112	MANLLEU	28	23
113	MANRESA	13	06
114	MARTORELL	19	10
115	MARTORELLES (DE BAIX)	09	38
116	MASIES DE RODA	28	23
117	MASIES DE VOLTREGA, LES	28	23
118	MASNOU, EL	14	20
119	MASQUEFA	11	05
120	MATADEPERA	23	37
121	MATARO	14	20
122	MEDIONA	30	03
138	MOIA	13	06
123	MOLINS DE REI	19	10
124	MOLLET DEL VALLES	09	38
128	MONISTROL DE CALDERS	13	06
127	MONISTROL DE MONTSERRAT	13	06
125	MONTCADA I REIXAC	18	37
130	MONTCLAR DE BERGUEDA	04	13
131	MONTESQUIU	28	28
126	MONTGAT	14	20
132	MONTMAJOR	04	13
133	MONTMANEU	11	05
134	MONTMANY	09	38
135	MONTMELO	09	38
136	MONTORNES DEL VALLES	09	38
137	MONTSENY	09	38
129	MUNTANYOLA	28	23
139	MURA	13	06
140	NAVARCLES	13	06
141	NAVARS	13	06
142	NOU DE BERGUEDA	04	13
143	ODENA	11	05
145	OLERDOLA	30	03
147	OLESA DE MONTSERRAT	23	10
146	OLESETA	31	16
148	OLIVELLA	31	16
149	OLOST	28	23
144	OLVAN	04	13
150	ORIS	28	23
151	ORISTA	28	23
152	ORPI	11	05

Provincia : 08

Codi	Nom Municipi	Partit Judicial	Comarca
153	ORRIUS	14	20
154	PACS	30	03
155	PALAFOLLS	01	20
156	PALAU DE PLEGAMANS	18	37
157	PALLEJA	19	10
158	PAPIOL, EL	19	10
159	PARETS DEL VALLES	09	38
160	PERAFITA	28	23
161	PIERA	11	05
162	PIEROLA	11	05
163	PINEDA	01	20
164	PLA DEL PENEDES, EL	30	03
165	POBLA DE CLARAMUNT, LA	11	05
166	POBLA DE LILLET, LA	04	13
167	POLINYA	18	37
168	PONTONS	30	03
169	PRAT DEL LLOBREGAT, EL	10	10
171	PRATS DEL LLUCANES	04	23
170	PRATS DEL REI, ELS	11	05
230	PREMIA DE DALT	14	20
172	PREMIA DE MAR	14	20
174	PUIGDALBER	30	03
175	PUIG-REIG	04	13
176	PUJALT	11	05
177	GUAR, LA	04	13
178	RAJADELL	13	06
179	RELLINARS	23	37
180	RIPOLLET	18	37
181	ROCA DEL VALLES, LA	09	38
182	ROCAFORT I VILUMARA	13	06
183	RODA DE TER	28	23
184	RUBI	23	37
185	RUBIO	11	05
901	PRUIT-RUPIT	28	23
187	SABADELL	18	37
188	SAGAS	04	13
190	SALDES	04	13
191	SALLENT	13	06
194	SANT ADRIA DE BESOS	03	12
195	SANT AGUSTI DE LLUCANES	28	23
196	SANT ANDREU DE LA BARCA	19	10
197	SANT ANDREU DE LLAVANERES	14	20
198	SANT ANTONI DE VILAMAJOR	09	38
199	SANT BARTOMEU DEL GRAU	28	23
200	SANT BOI DEL LLOBREGAT	10	10
201	SANT BOI DE LLUCANES	28	23
203	SANT CEBRIA DE VALLALTA	01	20
202	SANT CELONI	01	38
204	SANT CLIMENT DE LLOBREGAT	10	10
206	SANT CUGAT SESGARRIGUES	30	03
205	SANT CUGAT DEL VALLES	23	37

Provincia : 08

Codi	Nom Municipi	Partit Judicial	Comarca
207	SANT ESTEVE DE PALAUTORDERA	01	38
208	SANT ESTEVE SESROVIRES	19	10
210	SANT FELIU DE CODINES	09	38
211	SANT FELIU DE LLOBREGAT	19	10
212	SANT FELIU SASSERRA	13	06
209	SANT FOST DE CAMPCENTELLES	09	38
213	SANT FRUITOS DE BAGES	13	06
215	SANT HIPOLIT DE VOLTREGA	28	23
193	SANT ISCLE DE VALLALTA	01	20
216	SANT JAUME DE FRONTANYA	04	13
217	SANT JOAN DESPI	19	10
218	SANT JOAN DE TORROELLA	13	06
220	SANT JULIA DE VILATORTA	28	23
221	SANT JUST DESVERN	19	12
222	SANT LLORENC D'HORTONS	19	03
223	SANT LLORENC SAVALL	23	37
225	SANT MARTI DEL BAS	04	23
224	SANT MARTI DE CENTELLES	28	23
227	SANT MARTI SARROCA	30	03
228	SANT MARTI SESQUEIOLES	11	05
271	SANT MARTI DE SOBREMUNT	28	23
226	SANT MARTI DE TOUS	11	05
229	SANT MATEU DE BAGES	13	06
231	SANT PERE DE RIBES	31	16
232	SANT PERE DE RIUDEBITLLES	30	03
189	SANT PERE SALLAVINERA	11	05
233	SANT PERE DE TORELLO	28	23
234	SANT PERE DE VILAMAJOR	09	38
235	SANT POL DE MAR	01	20
236	SANT QUINTI DE MEDIONA	30	03
237	SANT QUIRZE DE BESORA	28	28
239	SANT QUIRZE DE SAFAJA	09	38
238	SANT QUIRZE DE TERRASSA	18	37
240	SANT SADURNI D'ANOIA	30	03
241	SANT SADURNI D'OSORMORT	28	23
098	SANT SALVADOR DE GUARDIOLA	13	06
262	SANT VICENC DE CASTELLET	13	06
263	SANT VICENC DELS HORTS	19	10
264	SANT VICENC DE MONTALT	14	20
265	SANT VICENC DE TORELLO	28	23
242	SANTA CECILIA DE MONTSERRAT	13	06
243	SANTA CECILIA DE VOLTREGA	28	23
244	SANTA COLOMA DE CERVELLO	10	10
245	SANTA COLOMA DE GRAMANET	03	12
246	SANTA EUGENIA DE BERGA	28	23
247	SANTA EULALIA DE RIUPRIMER	28	23
248	SANTA EULALIA DE RONCANA	09	38
249	SANTA FE DEL PENEDES	30	03
251	SANTA MARGARIDA I ELS MONJOS	30	03
250	SANTA MARGARIDA DE MONTBUI	11	05
252	BARBERA DEL VALLES	18	37

Provincia : 08

Codi	Nom Municipi	Partit Judicial	Comarca
253	SANTA MARIA DE BESORA	28	28
254	SANTA MARIA DE CORCO	28	23
256	SANTA MARIA DE MARTORELLES	09	38
255	SANTA MARIA DE MERLES	04	13
257	SANTA MARIA DE MIRALLES	11	05
258	SANTA MARIA D'OLO	13	06
259	SANTA MARIA DE PALAUTORDERA	01	38
260	SANTA PERPETUA DE MOGUDA	18	37
261	SANTA SUSANA	01	20
192	SANTPEDOR	13	06
267	SENTMENAT	18	37
269	SEVA	28	23
270	SITGES	31	16
272	SORA	28	23
273	SUBIRATS	30	03
274	SURIA	13	06
276	TAGAMANENT	09	38
277	TALAMANCA	13	06
278	TARADELL	28	23
275	TAVERNOLES	28	23
280	TAVERTET	28	23
281	TEIA	14	20
279	TERRASSA	23	37
287	TERRASSOLA I LA VIT	30	03
282	TIANA	14	20
283	TONA	28	23
284	TORDERA	01	20
285	TORELLO	28	23
286	TORRE DE CLARAMUNT, LA	11	05
288	TORRELLES DE FOIX	30	03
289	TORRELLES DE LLOBREGAT	19	10
290	ULLASTRELL	23	37
291	VACARISSES	23	37
292	VALLBONA D'ANOIA	11	05
293	VALLCEBRE	04	13
294	VALLGORGUINA	01	38
295	VALLIRANA	19	10
296	VALLROMANES	09	38
297	VECIANA	11	05
298	VIC	28	23
299	VILADA	04	13
301	VILADECANS	10	10
300	VILADECAVALLS DEL VALLES	23	37
305	VILAFRANCA DEL PENEDES	30	03
306	VILALBA SASSERRA	01	38
302	VILANOVA DEL CAMI	11	05
307	VILANOVA I LA GELTRU	31	16
303	VILANOVA DE SAU	28	23
214	VILASSAR DE DALT	14	20
219	VILASSAR DE MAR	14	20
304	VILOBI DEL PENEDES	30	03

Provincia : 08

Codi	Nom Municipi	Partit Judicial	Comarca
308	VIVER I SERRATEIX	04	13

Provincia : 17 GIRONA

Codi	Nom Municipi	Partit Judicial	Comarca
001	AGULLANA	07	02
002	AIGUAVIVA	08	19
003	ALBANYA	07	02
004	ALBONS	08	09
006	ALP	16	14
007	AMER	08	31
008	ANGLES	20	31
009	ARBUCIES	20	31
010	ARGELAGUER	15	18
011	ARMENTERA, L'	08	02
012	AVINYONET DE PUIGVENTOS	07	02
015	BANYOLES	08	19
016	BASCARA	08	02
013	BEGUR	05	09
018	BELLCAIRE D'EMPORDA	08	09
019	BESALU	15	18
020	BESCANO	08	19
021	BEUDA	15	18
022	BISBAL, LA	05	09
023	BLANES	20	31
029	BOADELLA D'EMPORDA	07	02
024	BOLVIR	16	14
025	BORDILS	08	19
026	BORRASA	07	02
027	BREDA	20	31
028	BRUNYOLA	20	31
031	CABANYELLES	07	02
030	CABANES	07	02
032	CADAGUES	07	02
033	CALDES DE MALAVELLA	20	31
034	CALONGE DE LES GAVARRES	05	09
035	CAMOS	08	19
036	CAMPDEVANOL	16	28
037	CAMPELLES	16	28
038	CAMPLLONG	08	19
042	CAMPMANY	07	02
039	CAMPRODON	16	28
040	CANET D'ADRI	08	19
041	CANTALLOPS	07	02
044	CASSA DE LA SELVA	08	19
048	CASTELL D'ARO	05	09
046	CASTELLFOLLIT DE LA ROCA	15	18
047	CASTELLO D'EMPURIES	07	02
189	CELLERA DE TER, LA. (SELLERA)	20	31
049	CELRA	08	19
050	CERVIA DE TER	08	19
051	CISTELLA	07	02
054	COLERA	07	02
055	COLOMERS	08	09
057	CORCA	05	09
056	CORNELLA DEL TERRI	08	19

Provincia : 17

Codi	Nom Municipi	Partit Judicial	Comarca
058	CRESPIA	07	19
901	CRUILLES-MONELLS-ST. SADURNI	05	09
060	DARNIUS	07	02
061	DAS	16	14
062	ESCALA, LA	08	02
063	ESPINELVES	20	23
064	ESPOLLA	07	02
065	ESPONELLA	08	19
005	FAR D'EMPORDA, EL. (ALFAR)	07	02
066	FIGUERES	07	02
067	FLACA	08	19
068	FOIXA	05	09
069	FONTANALS DE CERDANYA	16	14
070	FONTANILLES	05	09
071	FONTCUBERTA	08	19
902	FORALLAC	05	09
073	FORNELLS DE LA SELVA	08	19
074	FORTIA	07	02
075	GARRIGAS	07	02
076	GARRIGOLES	08	09
077	GARRIGUELLA	07	02
078	GER	16	14
079	GIRONA	08	19
080	GOMBREN	16	28
206	GRUS (URUS)	16	14
081	GUALTA	05	09
082	GUILS DE CERDANYA	16	14
083	HOSTALRIC	20	31
084	ISOVOL	16	14
085	JAFRE DE TER	08	09
086	JONQUERA, LA	07	02
087	JUIA	08	19
089	LLAGOSTERA	08	19
090	LLAMBILLES	08	19
091	LLANARS	16	28
092	LLANCA	07	02
088	LLEDO D'EMPORDA	07	02
093	LLERS	07	02
094	LLIVIA	16	14
095	LLORET DE MAR	20	31
096	LLOSSES, LES	16	28
101	MACANES	20	31
102	MACANET DE CABRENYS	07	02
103	MACANET DE LA SELVA	20	31
097	MADREMANYA	08	19
098	MAIA DE MONTCAL	15	18
100	MASARAC	07	02
099	MERANGES	16	14
105	MIERES	15	18
106	MOLLET D'EMPORDA	07	02
107	MOLLO	16	28

Provincia : 17

Codi	Nom Municipi	Partit Judicial	Comarca
109	MONTAGUT	15	18
110	MONT-RAS	05	09
111	NAVATA	07	02
112	OGASSA	16	28
114	OLOT	15	18
115	ORDIS	07	02
116	OSOR	20	31
117	PALAFRUGELL	05	09
118	PALAMOS	05	09
119	PALAU DE SANTA EULALIA	07	02
121	PALAU-SATOR	05	09
120	PALAU-SAVERDERA	07	02
122	PALMEROLA	16	28
123	PALOL DE REVARDIT	08	19
124	PALS	05	09
125	PARDINES	16	28
126	PARLAVA	05	09
128	PAU	07	02
129	PEDRET I MARCA	07	02
130	PERA, LA	05	09
132	PERELADA	07	02
133	PLANES D'HOSTOLES	15	18
134	PLANOLES	16	28
135	PONT DE MOLINS	07	02
136	PONTOS	07	02
137	PORQUERES	08	19
140	PORT DE LA SELVA, EL	07	02
138	PORTBOU	07	02
139	PRESES, LES	15	18
141	PUIGCERDA	16	14
142	QUART D'ONYAR, LA	08	19
043	QUERALBS	16	28
143	RABOS D'EMPORDA	07	02
144	REGENCOS	05	09
145	RIBES DE FRESER	16	28
149	RIUDAURA	15	18
146	RIELLS DEL MONTSENY	20	31
147	RIPOLL	16	28
148	RIUDARENES	20	31
150	RIUDELLOTS DE LA SELVA	20	31
151	RIUMORS	07	02
152	ROSES	07	02
153	RUPIA	05	09
154	SALES DE LLIERCA	15	18
157	SANT ANDREU SALOU	20	19
183	SANT ANIOL DE FINESTRES	15	18
158	SANT CLIMENT SESCEBES	07	02
159	SANT FELIU DE BUIXALLEU	20	31
160	SANT FELIU DE GUIXOLS	05	09
161	SANT FELIU DE PALLEROLS	15	18
162	SANT FERRIOL	15	18

Provincia : 17

Codi	Nom Municipi	Partit Judicial	Comarca
163	SANT GREGORI	08	19
164	SANT HILARI SACALM	20	31
165	SANT JAUME DE LLIERCA	15	18
167	SANT JOAN DE LES ABADESSES	16	28
185	SANT JOAN LES FONTS	15	18
168	SANT JOAN DE MOLLET	08	19
166	SANT JORDI DESVALLS	08	19
169	SANT JULIA DE RAMIS	08	19
171	SANT LLORENS DE LA MUGA	07	02
172	SANT MARTI DE LLEMANA	08	19
173	SANT MARTIVELL	08	19
174	SANT MIGUEL DE CAMPMAJOR	15	19
175	SANT MIGUEL DE FLUVIA	07	02
176	SANT MORI	08	02
177	SANT PAU DE SEGURIES	16	28
178	SANT PERE PESCADOR	07	02
180	SANTA COLOMA DE FARNERS	20	31
181	SANTA CRISTINA D'ARO	05	09
182	SANTA LLOGAIA D'ALGUEMA	07	02
184	SANTA PAU	15	18
187	SAUS	08	02
188	SELVA DE MAR, LA	07	02
190	SERINYA	08	19
191	SERRA DE DARO	05	09
192	SETCASES	16	28
193	SILS	20	31
052	SIURANA D'EMPORDA. (CIURANA)	07	02
194	SUSQUEDA	20	31
195	TALLADA D'EMPORDA	05	09
196	TERRADES	07	02
197	TORRENT D'EMPORDA	05	09
198	TORROELLA DE FLUVIA	07	02
199	TORROELLA DE MONTGRI	05	09
200	TORTELLA	15	18
202	TOSSA	20	31
201	TOSSES	16	28
204	ULLA	05	09
205	ULLASTRET	05	09
203	ULTRAMORT	05	09
014	VAJOL, LA. (BAJOL)	07	02
207	VALL D'EN BAS, LA	15	18
208	VALL DE BIANYA, LA	15	18
170	VALLFOGONA DE RIPOLLES (ST. JULIA)	16	28
209	VALL-LLOBREGA	05	09
210	VENTALLO	08	02
211	VERGES	08	09
212	VIDRA	16	28
213	VIDRERES	20	31
214	VILABERTRAN	07	02
215	VILABLAREIX	08	19
217	VILADAMAT	08	02

Provincia : 17

Codi	Nom Municipi	Partit Judicial	Comarca
216	VILADESENS	08	19
218	VILADEMULS	08	19
220	VILADRAU	20	23
221	VILAFANT	07	02
223	VILAJUIGA	07	02
224	VILALLONGA	16	28
225	VILAMACOLUM	07	02
226	VILAMALLA	07	02
227	VILAMANISCLE	07	02
228	VILANANT	07	02
230	VILA-SACRA	07	02
222	VILAUR	08	02
233	VILOBI D'ONYAR	20	31
232	VILOPRIU	08	09
234	VIURE	07	02

Provincia : 25 LLEIDA

Codi	Nom Municipi	Partit Judicial	Comarca
001	ABELLA DE LA CONCA	25	24
002	AGER	02	22
003	AGRAMUNT	02	35
038	AITONA	12	30
004	ALAMUS, L'	12	30
005	ALAS-CERC	21	04
006	ALBAGES, L'	12	17
007	ALBATARREC	12	30
008	ALBESA	02	22
009	ALBI, L'	12	17
010	ALCANO	12	30
011	ALCARRAS	12	30
012	ALCOLETGE	12	30
013	ALFARRAS	02	22
014	ALFES	12	30
015	ALGERRI	02	22
016	ALGUAIRE	02	30
017	ALINS DE VALLFERRERA	25	25
019	ALMACELLES	12	30
020	ALMATRET	12	30
021	ALMENAR	02	30
022	ALOS DE BALAGUER	02	22
023	ALPICAT	12	30
024	ALT ANEU	25	25
025	ALT ARAN	29	36
027	ANGLESOLA	06	35
029	ARBECA	12	17
030	ARISTOT-TOLORIU	21	04
031	ARRES	29	36
032	ARSEQUEL	21	04
033	ARTESA DE LLEIDA	12	30
034	ARTESA DE SEGRE	02	22
036	ASPA	12	30
037	AVELLANES-SANTA LINYA	02	22
039	BAIX PALLARS	25	25
040	BALAGUER	02	22
041	BARBENS	02	35
042	BARONIA DE RIALB, LA	02	22
043	BARRUERA	25	24
044	BASSELLA	21	04
045	BAUSEN	29	36
046	BELIANES	12	35
047	BELLCAIRE	02	22
048	BELL-LLOC	12	30
049	BELLMUNT D'URGELL	02	22
050	BELLPUIG D'URGELL	06	35
051	BELLVER DE CERDANYA	21	14
052	BELLVIS	02	22
053	BENAVENT DE SEGRIA	12	30
055	BIOSCA	06	29
057	BORDES, LES	29	36

Provincia : 25

Codi	Nom Municipi	Partit Judicial	Comarca
058	BORGES BLANQUES, LES	12	17
059	BOSSOST	29	36
056	BOVERA	12	17
060	CABANABONA	02	22
061	CABO	21	04
062	CAMARASA-FONTLLONGA	02	22
063	CANEJAN	29	36
904	CASTELL DE MUR	25	24
064	CASTELLAR DE LA RIBERA	21	32
067	CASTELLDANS	12	17
068	CASTELLNOU DE SEANA	12	35
069	CASTELLO DE FARFANYA	02	22
070	CASTELLSERA	02	35
071	CAVA	21	04
072	CERVERA	06	29
073	CERVIA DE LES GARRIGUES	12	17
074	CIUTADILLA	06	35
075	CLARIANA DE CARDENER	21	32
076	COGUL, EL	12	17
077	COLL DE NARGO	21	04
078	CORBINS	12	30
079	CUBELLS	02	22
081	ESPLUGA CALVA, L'	12	17
082	ESPOT	25	25
088	ESTAMARIU	21	04
085	ESTARAS	06	29
086	ESTERRI D'ANEU	25	25
087	ESTERRI DE CARDOS	25	25
089	FARRERA DE PALLARS	25	25
908	FIGOLS-ALINYA	21	04
092	FLORESTA, LA	12	17
093	FONDARELLA	12	30
094	FORADADA	02	22
192	FREIXANET DE SEGARRA(ST. QUIM)	06	29
096	FULIOLA, LA	02	35
097	FULLEDA	12	17
098	GAVET DE LA CONCA	25	24
099	GOLMES	12	30
100	GOSOL	21	13
101	GRANADELLA, LA	12	17
102	GRANJA D'ESCARP, LA	12	30
103	GRANYANELLA	06	29
104	GRANYENA DE CERVERA	06	29
105	GRANYENA DE LES GARRIGUES	12	17
109	GUIMERA	06	35
903	GUINGUETA, LA	25	25
110	GUISSONA	06	29
111	GUIXERS	21	32
114	IVORRA	06	29
115	ISONA I CONCA D'ALLA	25	24
112	IVARS DE NOGUERA	02	22

Provincia : 25

Codi	Nom Municipi	Partit Judicial	Comarca
113	IVARS D'URGELL	02	35
910	JOSA-TUIXENT	21	04
118	JUNCOSA DE LES GARRIGUES	12	17
119	JUNEDA	12	17
121	LES	29	36
122	LINYOLA	02	22
123	LLADORRE	25	25
124	LLADURS	21	32
125	LLARDECANS	12	30
126	LLAVORSI	25	25
120	LLEIDA	12	30
127	LLES	21	14
128	LLIMIANA	25	24
129	LLOBERA DE SOLSONES	21	32
133	MAIALS	12	30
130	MALDA	06	35
131	MASSALCOREIG	12	30
132	MASSOTERES	06	29
134	MENARGUENS	02	22
135	MIRALCAMP	12	30
137	MOLLERUSSA	12	30
136	MOLSOSA, LA	06	05
139	MONTELLA	21	14
140	MONTFERRER-CASTELLBO	21	04
138	MONTGAI	02	22
141	MONTOLIU DE CERVERA	06	29
142	MONTOLIU DE LLEIDA	12	30
143	MONTORNES DE SEGARRA	06	35
145	NALEC	06	35
146	NAVES	21	32
148	ODEN	21	32
149	OLIANA	21	04
150	OLIOLA	02	22
151	OLIUS	21	32
152	OLUGES, LES	06	29
153	OMELLONS, ELS	12	17
154	OMELLS DE NA GAIA, ELS	06	35
155	ORGANYA	21	04
156	OS DE BALAGUER	02	22
157	OSSO DE SIO	06	35
158	PALAU D'ANGLESOLA	12	30
161	PALLARS JUSSA	25	24
163	PEDRA I LA COMA, LA	21	32
164	PENELLES	02	22
165	PERAMOLA	21	04
166	PINELL DE SOLSONES	21	32
167	PINOS	21	32
911	PLANS DE SIO	06	29
168	POAL, EL	02	22
169	POBLA DE CERVOLES, LA	12	17
171	POBLA DE SEGUR, LA	25	24

Provincia : 25

Codi	Nom Municipi	Partit Judicial	Comarca
170	POBLETA DE LA GRANADELLA, LA	12	17
173	PONT DE SUERT	25	24
172	PONTS	02	22
174	PORTELLA, LA	02	22
175	PRATS I SAMPSOR	21	14
176	PREIXANA	06	35
177	PREIXENS	02	22
179	PRULLANS	21	14
180	PUIG-GROS	12	17
181	PUIGVERT D'AGRAMUNT	02	35
182	PUIGVERT DE LLEIDA	12	30
183	RIALB	25	25
905	RIBERA D'ONDARA	06	29
185	RIBERA D'URGELLET	21	04
186	RINER	21	32
189	ROSSELLO	12	30
190	SALAS	25	24
191	SANAUJA	06	29
196	SANT ESTEVE DE LA SARGA	25	24
197	SANT QUIM DE LA PLANA	06	29
193	SANT LLORENC DE MORUNYS	21	32
902	SANT MARTI DE RIUCORB	06	35
194	SANT RAMON DE LA MANRESANA	06	29
201	SARROCA DE BELLERA	25	24
200	SARROCA DE LLEIDA	12	30
202	SENTERADA	25	24
035	SENTIU DE SIO, LA. (ASENTIU)	02	22
204	SEROS	12	30
203	SEU D'URGELL, LA	21	04
205	SIDAMUNT	12	30
206	SOLERAS, EL	12	17
207	SOLSONA	21	32
208	SORIGUERA	25	25
209	SORT	25	25
210	SOSES	12	30
211	SONADELL	12	30
212	SUNYER	12	30
215	TALARN	25	24
216	TALAVERA	06	29
217	TARREGA	06	35
218	TARRES	12	17
219	TARROJA DE SEGARRA	06	29
220	TERMENS	02	22
221	TIRVIA	25	25
222	TIURANA	02	22
223	TORA DE RIUBREGOS	06	29
224	TORMS, ELS	12	17
225	TORNABOUS	02	35
227	TORRE DE CABDELLA, LA	25	24
226	TORREBESSES	12	30
228	TORREFARRERA	12	30

Provincia : 25

Codi	Nom Municipi	Partit Judicial	Comarca
907	TORREFLOR	06	29
230	TORREGROSSA	12	17
231	TORRELAMEU	02	22
233	TORRE-SERONA	12	30
232	TORRES DE SEGRE	12	30
234	TREMP	25	24
901	VALL DE CARDOS	25	25
238	VALLBONA DE LES MONGES	06	35
240	VALLFOGONA DE BALAGUER	02	22
906	VALLS D'AGUILAR	21	04
239	VALLS DE VALIRA	21	04
909	VANSA-FORNOLS, LA	21	04
242	VERDU	06	35
243	VIELLA-MIG ARAN	29	36
244	VILAGRASSA	06	35
245	VILALLER	25	24
247	VILAMOS	29	36
249	VILANOVA DE L'AGUDA	02	22
254	VILANOVA DE LA BARCA	12	30
248	VILANOVA DE BELLPUIG	06	35
250	VILANOVA DE MEIA	02	22
251	VILANOVA DE SEGRIA	02	30
252	VILASANA. (UTXAFAVA)	12	35
253	VILOSELL, EL	12	17
255	VINAIXA	12	17

Provincia : 43 TARRAGONA

Codi	Nom Municipi	Partit Judicial	Comarca
001	AIGUAMURCIA	27	01
002	ALBINYANA	27	11
003	ALBIOL, L'	26	07
004	ALCANAR	24	21
005	ALCOVER	26	01
006	ALDOVER	24	08
007	ALEIXAR, L'	17	07
008	ALFARA DELS PORTS	24	08
009	ALFORJA	17	07
010	ALIO	26	01
011	ALMOSTER	17	07
012	ALTAFULLA	27	33
013	AMETLLA DE MAR, L'	24	08
014	AMPOSTA	24	21
016	ARBOC, L'	27	11
015	ARBOLI	17	26
017	ARGENTERA, L'	17	07
018	ARNES	24	34
019	ASCO	17	27
020	BANYERES	27	11
021	BARBERA DE LA CONCA	26	15
022	BATEA	24	34
023	BELLMUNT DE CIURANA	17	26
024	BELLVEI DEL PENEDES	27	11
025	BENIFALLET	24	08
026	BENISSANET	17	27
027	BISBAL DE FALBET, LA	17	26
028	BISBAL DEL PENEDES, LA	27	11
029	BLANCAFORT	26	15
030	BONASTRE	27	33
031	BORGES DEL CAMP, LES	17	07
032	BOT	24	34
033	BOTARELL	17	07
034	BRAFIM	26	01
035	CABASSERS	17	26
036	CABRA DEL CAMP	26	01
037	CALAFELL	27	11
903	CAMARLES	24	08
038	CAMBRILS DE MAR	17	07
039	CAPAFONTS	26	07
040	CAPCANES	17	26
041	CASERES	24	34
042	CASTELLVELL DEL CAMP	17	07
043	CATLLAR, EL	22	33
045	COLLDEJOU	17	07
046	CONESA	26	15
047	CONSTANTI	22	33
048	CORBERA DE TERRA ALTA	24	34
049	CORNUDELLA	17	26
050	CREIXELL	27	33
051	CUNIT	27	11

Provincia : 43

Codi	Nom Municipi	Partit Judicial	Comarca
901	DELTEBRE	24	08
053	DUESAIGUES	17	07
054	ESPLUGA DE FRANCOLI	26	15
055	FALSET	17	26
056	FATARELLA, LA	24	34
057	FEBRO, LA	26	07
058	FIGUERA, LA	17	26
059	FIGUEROLA DEL CAMP	26	01
060	FLIX	17	27
061	FORES	26	15
062	FREGINALS	24	21
063	GALERA, LA	24	21
064	GANDESA	24	34
065	GARCIA	17	27
066	GARIDELLS	26	33
067	GINESTAR D'EBRE	24	27
068	GODALL	24	21
069	GRATALLOPS	17	26
070	GUIAMETS, ELS	17	26
071	HORTA DE SANT JOAN	24	34
072	LLOA	17	26
073	LLORAC	26	15
074	LLORENC DEL PENEDES	27	11
076	MARCA	17	26
075	MARGALEF	17	26
077	MAS DE BARBERANS	24	21
078	MASDENVERGE	24	21
079	MASLLORENC	27	01
080	MASO, LA	26	01
081	MASPUJOLS	17	07
082	MASROIG, EL	17	26
083	MILA, EL	26	01
084	MIRAVET	17	27
085	MOLAR, EL	17	26
086	MONTBLANC	26	15
088	MONTBRIO DEL CAMP (DE TARRAGONA)	17	07
089	MONTFERRI	27	01
090	MONTMELL, EL	27	11
091	MONT-RAL	26	01
092	MONTROIG DEL CAMP	17	07
093	MORA D'EBRE	17	27
094	MORA LA NOVA	17	27
095	MORELL, EL	22	33
096	MORERA DEL MONTSANT, LA	17	26
097	NOU DE GAIA, LA	27	33
098	NULLES	26	01
100	PALLARESOS, ELS	22	33
099	PALMA D'EBRE, LA	17	27
101	PASSANANT	26	15
102	PAULS DELS PORTS	24	08
103	PERAFORT	22	33

Provincia : 43

Codi	Nom Municipi	Partit Judicial	Comarca
104	PERELLO, EL	24	08
105	PILES DE GAIA, LES	26	15
106	PINELL DE BRAI, EL	24	34
107	PIRA	26	15
108	PLA DE CABRA, EL.(STA. MARIA)	26	01
109	POBLA DE MAFUMET, LA	22	33
110	POBLA DE MASSALUCA, LA	24	34
111	POBLA DE MONTORNES, LA	27	33
112	POBOLEDA	17	26
113	PONT DE L'ARMENTERA	26	01
114	PORRERA	17	26
115	PRADELL DE LA TEIXETA	17	26
116	PRADES	26	07
117	PRAT DEL COMTE	24	34
118	PRATDIP	17	07
119	PUIGPELAT	26	01
120	GUEROL	26	01
121	RASQUERA	24	27
122	RENAU	22	33
123	REUS	17	07
124	RIBA, LA	26	01
125	RIBA-ROJA D'EBRE	17	27
126	RIERA DE GAIA, LA	27	33
127	RIUDECANYES	17	07
128	RIUDECOLS	17	07
129	RIUDOMS	17	07
130	ROCAFORT DE GUERALT	26	15
131	RODA DE BERA	27	33
132	RODONYA	26	01
133	ROQUETES	24	08
134	ROURELL, EL	22	01
135	SALOMO	27	33
136	SANT CARLES DE LA RAPITA	24	21
137	SANT JAUME DELS DOMENYS	27	11
902	SANT JAUME D'ENVEJA	24	08
138	SANTA BARBARA	24	21
139	SANTA COLOMA DE GUERALT	26	15
140	SANTA OLIVA	27	11
141	SANTA PERPETUA DE GAIA	26	15
142	SARRAL	26	15
143	SAVALLA DEL COMTAT	26	15
144	SECUITA, LA	22	33
145	SELVA DEL CAMP	17	07
146	SENAN	26	15
044	SENIA, LA.(CENIA)	24	21
147	SOLIVELLA	26	15
148	TARRAGONA	22	33
149	TIVENYS	24	08
150	TIVISSA	17	27
152	TORRE DE L'ESPANYOL, LA	17	27
151	TORRE DE FONTAUBELLA, LA	17	26

Provincia : 43

Codi	Nom Municipi	Partit Judicial	Comarca
153	TORREDAMBARRA	27	33
154	TORROJA	17	26
155	TORTOSA	24	08
156	ULLDECONA	24	21
157	ULLDEMOLINS	17	26
158	VALLCLARA	26	15
159	VALLFOGONA DE RIUCORB	26	29
160	VALLMOLL	26	01
161	VALLS	26	01
162	VANDELLOS	17	07
163	VENDRELL, EL	27	11
164	VESPELLA	27	33
165	VILABELLA DEL CAMP	26	01
175	VILALBA DELS ARCS	24	34
166	VILALLONGA DEL CAMP	26	33
167	VILANOVA D'ESCORNALBOU	17	07
168	VILANOVA DE PRADES	17	15
169	VILAPLANA	17	07
170	VILA-RODONA	26	01
171	VILASECA I SALOU	22	33
172	VILAVERD	26	15
173	VILELLA ALTA, LA	17	26
174	VILELLA BAIXA, LA	17	26
176	VIMBODI	26	15
177	VINEBRE	17	27
178	VINYOLS I ARCS	17	07
052	XERTA (CHERTA)	24	08

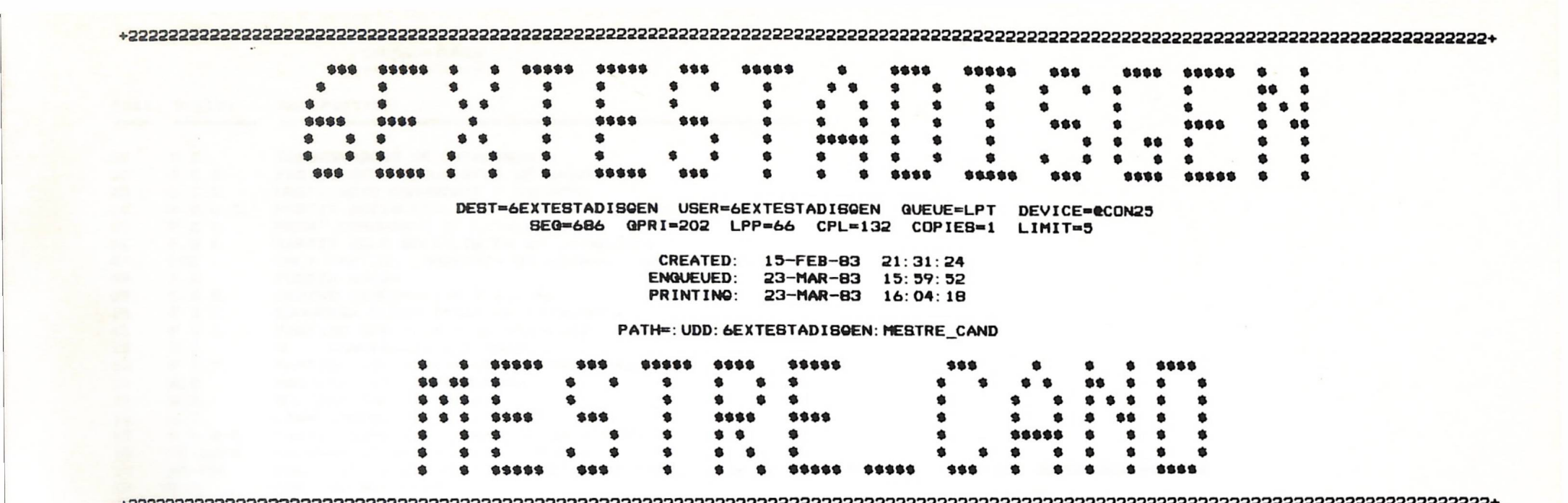
6EXTESTADISQEN
DEST=6EXTESTADISQEN USER=6EXTESTADISQEN QUEUE=LPT DEVICE=@CON25
SEQ=686 QPRI=202 LPP=66 CPL=132 COPIES=1 LIMIT=5
CREATED: 15-FEB-83 21:31:24
ENQUEUED: 23-MAR-83 15:59:52
PRINTING: 23-MAR-83 16:04:18
PATH=:UDD:6EXTESTADISQEN:MESTRE_CAND
MESTRE_CAND
AOS/VS REV 1.69.91.39
AOS/VS REV 01.69
AOS/VS XLPT REV 01.61

CANDIDATURES

Codi	Sigles	Nom Partit
01	C. C.	CONSERVADORS DE CATALUNYA
02	P. C. C.	PARTIT DELS COMUNISTES DE CATALUNYA
03	U. C. E.	UNIFICACIO COMUNISTA D'ESPANYA
04	P. S. U. C.	PARTIT SOCIALISTA UNIFICAT DE CATALUNYA
05	F. C. C.	FRONT COMUNISTA DE CATALUNYA
06	P. S. C.	PARTIT DELS SOCIALISTES DE CATALUNYA
07	PCE	(ML) PARTIDO COMUNISTA DE ESPANA (MARXISTA-LENINISTA)
08	F. N.	FUERZA NUEVA
09	C. D. S.	CENTRO CEMOCRATICO Y SOCIAL
10	E. R. C.	ESQUERRA REPUBLICANA DE CATALUNYA
11	P. S. A.	PARTIDO SOCIALISTA DE ANDALUCIA-PARTIDO ANDALUZ
12	C. i	U. CONVERGENCIA I UNIO
13	P. S. T.	PARTIDO SOCIALISTA DE LOS TRABAJADORES
14	N. E.	NACIONALISTES D'ESQUERRA
15	S. E.	SOLIDARIDAD ESPANOLA
16	L. C.	LIGA COMUNISTA
17	P. C. O. C.	PARTIT COMUNISTA OBRER DE CATALUNYA
18	FE-JONS	FALANGE ESPANOLA DE LAS JONS
19	AP-PDP	COALICION ELECTORAL. FEDERACION DE PARTIDOS DE ALIANZA POPULAR Y PARTIDO DEMOCRATA POPULAR
20	P. S.	PARTIDO SOCIALISTA
21	CC-UCD	CENTRISTES DE CATALUNYA - U. C. D.
22	M. F. E.	MOVIMIENTO FALANGISTA DE ESPANA



DEST=6EXTESTADISQEN USER=6EXTESTADISQEN QUEUE=LPT DEVICE=@CON25
SEQ=687 QPRI=202 LPP=66 CPL=132 COPIES=1 LIMIT=4

CREATED: 14-FEB-83 15:51:32
ENQUEUED: 23-MAR-83 15:59:52
PRINTING: 23-MAR-83 16:04:29

PATH=:UDD:6EXTESTADISQEN:MESTRE_PROV



AOS/VS REV 1.69.91.39

AOS/VS REV 01.69
AOS/VS XLPT REV 01.61



DEST=6EXTESTADISQEN USER=6EXTESTADISQEN QUEUE=LPT DEVICE=@CON25
SEQ=673 QPRI=202 LPP=66 CPL=132 COPIES=1 LIMIT=516
/DELETE

CREATED: 23-MAR-83 15:23:12
ENQUEUED: 23-MAR-83 15:28:54
PRINTING: 23-MAR-83 15:29:02

PATH=:QUEUE:6EXTESTADISQEN.0001.LPT



AOS/VS REV 1.69.91.39

AOS/VS REV 01.69
AOS/VS XLPT REV 01.61

ELECCIONS LEGISLATIVES . 28-X-82 (CONGRES DE DIPUTATS)

****
* 001 AIGUAMURCIA *
****

Provincia : 43 TARRAGONA
Partit Judicial : 27 VENDRELL
Comarca : 1 ALT CAMP

Poblacio 1981 : 608
Km : 73.1
Index creix 1976-1981 (%): -2.2

	(1)	(2)	(3)
CENS	502		
VOTANTS	368	73.3	
VALIDS	360	71.7	97.8
BLANCS	4	0.8	1.1
NULS	4	0.8	1.1

	(1)	(2)	(3)	
C.C.	1	0.2	0.3	
F.C.C.	0	0.0	0.0	
P.C.C.	1	0.2	0.3	
F.N.	1	0.2	0.3	
L.C.	0	0.0	0.0	
PCE(ML)	0	0.0	0.0	
S.E.	0	0.0	0.0	
P.S.U.C.	15	3.0	4.1	
C.i U.	137	27.3	37.2	**
FE-JONS	0	0.0	0.0	
P.S.T.	0	0.0	0.0	

	(1)	(2)	(3)	
P.C.D.C.	0	0.0	0.0	
N.E.	10	2.0	2.7	
E.R.C.	13	2.6	3.5	
P.S.C.	138	27.5	37.5	***
U.C.E.	0	0.0	0.0	
C.D.S.	13	2.6	3.5	
P.S.A.	0	0.0	0.0	
M.F.E.	2	0.4	0.5	
CC-UCD	4	0.8	1.1	
AP-PDP	25	5.0	6.8	*

ELECCIONS MUNICIPALS 1979

Nombre de Regidors a elegir en el municipi : 7
Partit guanyador en el municipi : PSC
Partit al que pertany el Batlle : PSC

(1) Valor Absolut
(2) % sobre Cens
(3) % sobre Votants
FONTS : Juntes Electorals Provincials i C.I.D.C. (Consorci d'Informacio i Documentacio de Catalunya)
*** Partit que queda en primer lloc
** Partit " " segon "
* Partit " " tercer "

ELECCIONS LEGISLATIVES . 28-X-82 (CONGRES DE DIPUTATS)

005 ALCOVER

Provincia : 43 TARRAGONA
Partit Judicial : 26 VALLS
Comarca : 1 ALT CAMP

Poblacio 1981 : 3444
Km : 46.2
Index creix 1976-1981 (%): 4.4

	(1)	(2)	(3)
CENS	2589		
VOTANTS	1952	75.4	
VALIDS	1921	74.2	98.4
BLANCS	13	0.5	0.7
NULS	18	0.7	0.9

	(1)	(2)	(3)	
C.C.	1	0.0	0.1	
F.C.C.	0	0.0	0.0	
P.C.C.	2	0.1	0.1	
F.N.	1	0.0	0.1	
L.C.	0	0.0	0.0	
PCE(ML)	1	0.0	0.1	
S.E.	2	0.1	0.1	
P.S.U.C.	103	4.0	5.3	
C.i U.	493	19.0	25.3	**
FE-JONS	0	0.0	0.0	
P.S.T.	17	0.7	0.9	

	(1)	(2)	(3)	
P.C.O.C.	0	0.0	0.0	
N.E.	11	0.4	0.6	
E.R.C.	127	4.9	6.5	
P.S.C.	836	32.3	42.8	***
U.C.E.	3	0.1	0.2	
C.D.S.	42	1.6	2.2	
P.S.A.	5	0.2	0.3	
M.F.E.	2	0.1	0.1	
CC-UCD	40	1.5	2.0	
AP-PDP	235	9.1	12.0	*

ELECCIONS MUNICIPALS 1979

Nombre de Regidors a elegir en el municipi : 11
Partit guanyador en el municipi : CiU
Partit al que pertany el Batlle : CiU

(1) Valor Absolut
(2) % sobre Cens
(3) % sobre Votants
FONTS : Juntes Electorals Provincials i C.I.D.C. (Consorci d'Informacio i Documentacio de Catalunya)
*** Partit que queda en primer lloc
** Partit " " segon "
* Partit " " tercer "

ELECCIONS LEGISLATIVES . 28-X-82 (CONGRES DE DIPUTATS)

****
* 010 ALIO *
****

Provincia : 43 TARRAGONA
Partit Judicial : 26 VALLS
Comarca : 1 ALT CAMP

Poblacio 1981 : 348
Km : 7.3
Index creix 1976-1981 (%): -5.4

	(1)	(2)	(3)
CENS	291		
VOTANTS	240	82.5	
VALIDS	239	81.8	99.2
BLANCS	0	0.0	0.0
NULS	2	0.7	0.8

	(1)	(2)	(3)	
C.C.	0	0.0	0.0	
F.C.C.	1	0.3	0.4	
P.C.C.	0	0.0	0.0	
F.N.	0	0.0	0.0	
L.C.	0	0.0	0.0	
PCE(ML)	0	0.0	0.0	
S.E.	0	0.0	0.0	
P.S.U.C.	3	1.0	1.3	
C.i U.	66	22.7	27.5	**
FE-JONS	0	0.0	0.0	
P.S.T.	0	0.0	0.0	

	(1)	(2)	(3)	
P.C.D.C.	0	0.0	0.0	
N.E.	0	0.0	0.0	
E.R.C.	17	5.8	7.1	
P.S.C.	83	28.5	34.6	***
U.C.E.	0	0.0	0.0	
C.D.S.	6	2.1	2.5	
P.S.A.	0	0.0	0.0	
M.F.E.	0	0.0	0.0	
CC-UCD	8	2.7	3.3	
AP-PDP	54	18.6	22.5	*

ELECCIONS MUNICIPALS 1979

Nombre de Regidors a elegir en el municipi : 7
Partit guanyador en el municipi : IDA
Partit al que pertany el Batlle : IDA

(1) Valor Absolut
(2) % sobre Cens
(3) % sobre Votants
FONTS : Juntes Electorals Provincials i C.I.D.C. (Consorci d'Informacio i Documentacio de Catalunya)
*** Partit que queda en primer lloc
** Partit " " segon "
* Partit " " tercer "

ELECCIONS LEGISLATIVES . 28-X-82 (CONGRES DE DIPUTATS)

034 BRAFIM

Provincia : 43 TARRAGONA
Partit Judicial : 26 VALLS
Comarca : 1 ALT CAMP

Poblacio 1981 : 597
Km : 6.2
Index creix 1976-1981 (%): -5.1

	(1)	(2)	(3)
CENS	474		
VOTANTS	383	80.8	
VALIDS	373	78.7	97.4
BLANCS	1	0.2	0.3
NULS	9	1.9	2.3

	(1)	(2)	(3)	
C.C.	0	0.0	0.0	
F.C.C.	0	0.0	0.0	
P.C.C.	1	0.2	0.3	
F.N.	0	0.0	0.0	
L.C.	0	0.0	0.0	
PCE(ML)	0	0.0	0.0	
S.E.	0	0.0	0.0	
P.S.U.C.	7	1.5	1.8	
C. i U.	131	27.6	34.2	***
FE-JONS	0	0.0	0.0	
P.S.T.	1	0.2	0.3	

	(1)	(2)	(3)	
P.C.O.C.	0	0.0	0.0	
N.E.	1	0.2	0.3	
E.R.C.	59	12.4	15.4	*
P.S.C.	96	20.3	25.1	**
U.C.E.	0	0.0	0.0	
C.D.S.	11	2.3	2.9	
P.S.A.	0	0.0	0.0	
M.F.E.	0	0.0	0.0	
CC-UCD	20	4.2	5.2	
AP-PDP	46	9.7	12.0	

ELECCIONS MUNICIPALS 1979

Nombre de Regidors a elegir en el municipi : 7
Partit guanyador en el municipi : CiU
Partit al que pertany el Batlle : CiU

(1) Valor Absolut
(2) % sobre Cens
(3) % sobre Votants
FONTS : Juntes Electorals Provincials i C.I.D.C. (Consorci d'Informacio i Documentacio de Catalunya)
*** Partit que queda en primer lloc
** Partit " " segon "
* Partit " " tercer "

ELECCIONS LEGISLATIVES . 28-X-82 (CONGRES DE DIPUTATS)

****
* 036 CABRA DEL CAMP *
****

Provincia : 43 TARRAGONA
Partit Judicial : 26 VALLS
Comarca : 1 ALT CAMP

Poblacio 1981 : 409
Km : 27.0
Index creix 1976-1981 (%): -4.2

	(1)	(2)	(3)
CENS	324		
VOTANTS	279	86.1	
VALIDS	275	84.9	98.6
BLANCS	1	0.3	0.4
NULS	3	0.9	1.1

	(1)	(2)	(3)	
C.C.	0	0.0	0.0	
F.C.C.	1	0.3	0.4	
P.C.C.	16	4.9	5.7	
F.N.	0	0.0	0.0	
L.C.	0	0.0	0.0	
PCE(ML)	0	0.0	0.0	
S.E.	0	0.0	0.0	
P.S.U.C.	4	1.2	1.4	
C.i U.	114	35.2	40.9	***
FE-JONS	0	0.0	0.0	
P.S.T.	1	0.3	0.4	

	(1)	(2)	(3)	
P.C.D.C.	0	0.0	0.0	
N.E.	4	1.2	1.4	
E.R.C.	11	3.4	3.9	
P.S.C.	80	24.7	28.7	**
U.C.E.	0	0.0	0.0	
C.D.S.	8	2.5	2.9	
P.S.A.	0	0.0	0.0	
M.F.E.	0	0.0	0.0	
CC-UCD	8	2.5	2.9	
AP-PDP	28	8.6	10.0	*

ELECCIONS MUNICIPALS 1979

Nombre de Regidors a elegir en el municipi : 7
Partit guanyador en el municipi : AEI
Partit al que pertany el Batlle : AEI

(1) Valor Absolut
(2) % sobre Cens
(3) % sobre Votants
FONTS : Juntes Electorals Provincials i C.I.D.C. (Consorci d'Informacio i Documentacio de Catalunya)
*** Partit que queda en primer lloc
** Partit " " " segon "
* Partit " " " tercer "

ELECCIONS LEGISLATIVES . 28-X-82 (CONGRES DE DIPUTATS)

****
* 059 FIGUEROLA DEL CAMP *
****

Provincia : 43 TARRAGONA
Partit Judicial : 26 VALLS
Comarca : 1 ALT CAMP

Poblacio 1981 : 203
Km : 22.7
Index creix 1976-1981 (%): -16.5

	(1)	(2)	(3)
CENS	167		
VOTANTS	147	88.0	
VALIDS	144	86.2	98.0
BLANCS	0	0.0	0.0
NULS	3	1.8	2.0

	(1)	(2)	(3)	
C.C.	0	0.0	0.0	
F.C.C.	0	0.0	0.0	
P.C.C.	0	0.0	0.0	
F.N.	0	0.0	0.0	
L.C.	0	0.0	0.0	
PCE(ML)	0	0.0	0.0	
S.E.	0	0.0	0.0	
P.S.U.C.	6	3.6	4.1	
C.i U.	85	50.9	57.8	***
FE-JONS	0	0.0	0.0	
P.S.T.	0	0.0	0.0	

	(1)	(2)	(3)	
P.C.U.C.	0	0.0	0.0	
N.E.	0	0.0	0.0	
E.R.C.	11	6.6	7.5	*
P.S.C.	26	15.6	17.7	**
U.C.E.	0	0.0	0.0	
C.D.S.	1	0.6	0.7	
P.S.A.	0	0.0	0.0	
M.F.E.	0	0.0	0.0	
CC-UCD	4	2.4	2.7	
AP-PDP	11	6.6	7.5	

ELECCIONS MUNICIPALS 1979

Nombre de Regidors a elegir en el municipi : 5
Partit guanyador en el municipi : CiU
Partit al que pertany el Batlle : CiU

(1) Valor Absolut
(2) % sobre Cens
(3) % sobre Votants
FONTS : Juntes Electorals Provincials i C.I.D.C. (Consorci d'Informacio i Documentacio de Catalunya)
*** Partit que queda en primer lloc
** Partit " " segon "
* Partit " " tercer "

ELECCIONS LEGISLATIVES . 28-X-82 (CONGRES DE DIPUTATS)

079 MASLLORENC

Provincia : 43 TARRAGONA
Partit Judicial : 27 VENDRELL
Comarca : 1 ALT CAMP

Poblacio 1981 : 418
Km : 6.5
Index creix 1976-1981 (%): -4.6

	(1)	(2)	(3)
CENS	341		
VOTANTS	277	81.2	
VALIDS	271	79.5	97.8
BLANCS	2	0.6	0.7
NULS	4	1.2	1.4

	(1)	(2)	(3)	
C.C.	0	0.0	0.0	
F.C.C.	0	0.0	0.0	
P.C.C.	0	0.0	0.0	
F.N.	2	0.6	0.7	
L.C.	1	0.3	0.4	
PCE(ML)	2	0.6	0.7	
S.E.	1	0.3	0.4	
P.S.U.C.	9	2.6	3.2	
C.i U.	96	28.2	34.7	***
FE-JONS	0	0.0	0.0	
P.S.T.	6	1.8	2.2	

	(1)	(2)	(3)	
P.C.O.C.	0	0.0	0.0	
N.E.	3	0.9	1.1	
E.R.C.	15	4.4	5.4	
P.S.C.	58	17.0	20.9	**
U.C.E.	0	0.0	0.0	
C.D.S.	6	1.8	2.2	
P.S.A.	1	0.3	0.4	
M.F.E.	0	0.0	0.0	
CC-UCD	55	16.1	19.9	*
AP-PDP	16	4.7	5.8	

ELECCIONS MUNICIPALS 1979

Nombre de Regidors a elegir en el municipi : 7
Partit guanyador en el municipi : CC-UCD
Partit al que pertany el Batlle : CC-UCD

(1) Valor Absolut
(2) % sobre Cens
(3) % sobre Votants
FONTS : Juntes Electorals Provincials i C.I.D.C. (Consorci d'Informacio i Documentacio de Catalunya)
*** Partit que queda en primer lloc
** Partit " " " segon "
* Partit " " " tercer "

ELECCIONS LEGISLATIVES . 28-X-82 (CONGRES DE DIPUTATS)

080 MASO, LA

Provincia : 43 TARRAGONA
Partit Judicial : 26 VALLS
Comarca : 1 ALT CAMP

Poblacio 1981 : 287
Km : 3.5
Index creix 1976-1981 (%): -3.4

	(1)	(2)	(3)		(1)	(2)	(3)			(1)	(2)	(3)	
CENS	234			C. C.	0	0.0	0.0		P. C. D. C.	1	0.4	0.5	
VOTANTS	185	79.1		F. C. C.	0	0.0	0.0		N. E.	4	1.7	2.2	
VALIDS	185	79.1	100.0	P. C. C.	1	0.4	0.5		E. R. C.	13	5.6	7.0	
BLANCS	0	0.0	0.0	F. N.	0	0.0	0.0		P. S. C.	33	14.1	17.8	*
NULS	0	0.0	0.0	L. C.	0	0.0	0.0		U. C. E.	0	0.0	0.0	
				PCE(ML)	0	0.0	0.0		C. D. S.	5	2.1	2.7	
				S. E.	0	0.0	0.0		P. S. A.	0	0.0	0.0	
				P. S. U. C.	1	0.4	0.5		M. F. E.	0	0.0	0.0	
				C. i U.	68	29.1	36.8	***	CC-UCD	8	3.4	4.3	
				FE-JONS	0	0.0	0.0		AP-PDP	51	21.8	27.6	**
				P. S. T.	0	0.0	0.0						

ELECCIONS MUNICIPALS 1979

Nombre de Regidors a elegir en el municipi : 7
Partit guanyador en el municipi : CC-UCD
Partit al que pertany el Batlle : CC-UCD

(1) Valor Absolut
(2) % sobre Cens
(3) % sobre Votants
FONTS : Juntes Electorals Provincials i C. I. D. C. (Consorci d'Informacio i Documentacio de Catalunya)
*** Partit que queda en primer lloc
** Partit " " segon "
* Partit " " tercer "

ELECCIONS LEGISLATIVES . 28-X-82 (CONGRES DE DIPUTATS)

****
* 083 MILA, EL *
****

Provincia : 43 TARRAGONA
Partit Judicial : 26 VALLS
Comarca : 1 ALT CAMP

Poblacio 1981 : 156
Km : 4.0
Index creix 1976-1981 (%): -0.6

	(1)	(2)	(3)
CENS	126		
VOTANTS	106	84.1	
VALIDS	106	84.1	100.0
BLANCS	0	0.0	0.0
NULS	0	0.0	0.0

	(1)	(2)	(3)	
C.C.	0	0.0	0.0	
F.C.C.	0	0.0	0.0	
P.C.C.	0	0.0	0.0	
F.N.	1	0.8	0.9	
L.C.	0	0.0	0.0	
PCE(ML)	0	0.0	0.0	
S.E.	0	0.0	0.0	
P.S.U.C.	2	1.6	1.9	
C.i U.	38	30.2	35.8	***
FE-JONS	0	0.0	0.0	
P.S.T.	0	0.0	0.0	

	(1)	(2)	(3)	
P.C.O.C.	0	0.0	0.0	
N.E.	2	1.6	1.9	
E.R.C.	0	0.0	0.0	
P.S.C.	28	22.2	26.4	**
U.C.E.	0	0.0	0.0	
C.D.S.	3	2.4	2.8	
P.S.A.	0	0.0	0.0	
M.F.E.	0	0.0	0.0	
CC-UCD	10	7.9	9.4	
AP-PDP	22	17.5	20.8	*

ELECCIONS MUNICIPALS 1979

Nombre de Regidors a elegir en el municipi : 5
Partit guanyador en el municipi : AEVM
Partit al que pertany el Batlle : AEVM

(1) Valor Absolut
(2) % sobre Cens
(3) % sobre Votants
FONTS : Juntes Electorals Provincials i C.I.D.C. (Consorci d'Informacio i Documentacio de Catalunya)
*** Partit que queda en primer lloc
** Partit " " segon "
* Partit " " tercer "

ELECCIONS LEGISLATIVES . 28-X-82 (CONGRES DE DIPUTATS)

****
* 089 MONTFERRI *
****

Provincia : 43 TARRAGONA
Partit Judicial : 27 VENDRELL
Comarca : 1 ALT CAMP

Poblacio 1981 : 176
Km : 19.2
Index creix 1976-1981 (%): 2.9

	(1)	(2)	(3)
CENS	148		
VOTANTS	118	79.7	
VALIDS	116	78.4	98.3
BLANCS	2	1.4	1.7
NULS	0	0.0	0.0

	(1)	(2)	(3)	
C.C.	0	0.0	0.0	
F.C.C.	0	0.0	0.0	
P.C.C.	0	0.0	0.0	
F.N.	0	0.0	0.0	
L.C.	0	0.0	0.0	
PCE(ML)	0	0.0	0.0	
S.E.	0	0.0	0.0	
P.S.U.C.	2	1.4	1.7	
C.i U.	56	37.8	47.5	***
FE-JONS	0	0.0	0.0	
P.S.T.	0	0.0	0.0	

	(1)	(2)	(3)	
P.C.O.C.	0	0.0	0.0	
N.E.	0	0.0	0.0	
E.R.C.	3	2.0	2.5	
P.S.C.	13	8.8	11.0	*
U.C.E.	0	0.0	0.0	
C.D.S.	0	0.0	0.0	
P.S.A.	0	0.0	0.0	
M.F.E.	0	0.0	0.0	
CC-UCD	0	0.0	0.0	
AP-PDP	42	28.4	35.6	**

ELECCIONS MUNICIPALS 1979

Nombre de Regidors a elegir en el municipi : 5
Partit guanyador en el municipi : CiU
Partit al que pertany el Batlle : CiU

(1) Valor Absolut
(2) % sobre Cens
(3) % sobre Votants
FONTS : Juntes Electorals Provincials i C.I.D.C. (Consorci d'Informacio i Documentacio de Catalunya)
*** Partit que queda en primer lloc
** Partit " " " segon "
* Partit " " " tercer "

ELECCIONS LEGISLATIVES . 28-X-82 (CONGRES DE DIPUTATS)

****
* 091 MONT-RAL *
****

Provincia : 43 TARRAGONA
Partit Judicial : 26 VALLS
Comarca : 1 ALT CAMP

Poblacio 1981 : 51
Km : 34.6
Index creix 1976-1981 (%): -44.6

	(1)	(2)	(3)
CENS	40		
VOTANTS	28	70.0	
VALIDS	26	65.0	92.9
BLANCS	0	0.0	0.0
NULS	2	5.0	7.1

	(1)	(2)	(3)	
C.C.	0	0.0	0.0	
F.C.C.	0	0.0	0.0	
P.C.C.	2	5.0	7.1	
F.N.	0	0.0	0.0	
L.C.	0	0.0	0.0	
PCE(ML)	0	0.0	0.0	
S.E.	1	2.5	3.6	
P.S.U.C.	0	0.0	0.0	
C.i U.	4	10.0	14.3	*
FE-JONS	0	0.0	0.0	
P.S.T.	0	0.0	0.0	

	(1)	(2)	(3)	
P.C.D.C.	0	0.0	0.0	
N.E.	3	7.5	10.7	
E.R.C.	0	0.0	0.0	
P.S.C.	7	17.5	25.0	***
U.C.E.	0	0.0	0.0	
C.D.S.	0	0.0	0.0	
P.S.A.	0	0.0	0.0	
M.F.E.	0	0.0	0.0	
CC-UCD	2	5.0	7.1	
AP-PDP	7	17.5	25.0	**

ELECCIONS MUNICIPALS 1979

Nombre de Regidors a elegir en el municipi : 5
Partit guanyador en el municipi : CC-UCD
Partit al que pertany el Batlle : CC-UCD

(1) Valor Absolut
(2) % sobre Cens
(3) % sobre Votants
FONTS : Juntes Electorals Provincials i C.I.D.C. (Consorci d'Informacio i Documentacio de Catalunya)
*** Partit que queda en primer lloc
** Partit " " segon "
* Partit " " tercer "

ELECCIONS LEGISLATIVES . 28-X-82 (CONGRES DE DIPUTATS)

****
* 098 NULLES *
****

Provincia : 43 TARRAGONA
Partit Judicial : 26 VALLS
Comarca : 1 ALT CAMP

Poblacio 1981 : 388
Km : 10.7
Index creix 1976-1981 (%): -4.2

	(1)	(2)	(3)
CENS	318		
VOTANTS	248	78.0	
VALIDS	245	77.0	98.8
BLANCS	0	0.0	0.0
NULS	3	0.9	1.2

	(1)	(2)	(3)	
C.C.	0	0.0	0.0	
F.C.C.	0	0.0	0.0	
P.C.C.	2	0.6	0.8	
F.N.	0	0.0	0.0	
L.C.	0	0.0	0.0	
PCE(ML)	0	0.0	0.0	
S.E.	0	0.0	0.0	
P.S.U.C.	17	5.3	6.9	
C. i U.	120	37.7	48.4	***
FE-JONS	0	0.0	0.0	
P.S.T.	0	0.0	0.0	

	(1)	(2)	(3)	
P.C.O.C.	0	0.0	0.0	
N.E.	1	0.3	0.4	
E.R.C.	5	1.6	2.0	
P.S.C.	55	17.3	22.2	**
U.C.E.	0	0.0	0.0	
C.D.S.	1	0.3	0.4	
P.S.A.	0	0.0	0.0	
M.F.E.	0	0.0	0.0	
CC-UCD	11	3.5	4.4	
AP-PDP	33	10.4	13.3	*

ELECCIONS MUNICIPALS 1979

Nombre de Regidors a elegir en el municipi : 7
Partit guanyador en el municipi : CUDN
Partit al que pertany el Batlle : CUDN

(1) Valor Absolut
(2) % sobre Cens
(3) % sobre Votants
FONTS : Juntes Electorals Provincials i C.I.D.C. (Consorci d'Informacio i Documentacio de Catalunya)
*** Partit que queda en primer lloc
** Partit " " segon "
* Partit " " tercer "

ELECCIONS LEGISLATIVES . 28-X-82 (CONGRES DE DIPUTATS)

****
* 108 PLA DE CABRA, EL. (STA. MARIA) *
****

Provincia : 43 TARRAGONA
Partit Judicial : 26 VALLS
Comarca : 1 ALT CAMP

Poblacio 1981 : 1461
Km : 35.0
Index creix 1976-1981 (%): -5.4

	(1)	(2)	(3)
CENS	1161		
VOTANTS	952	82.0	
VALIDS	931	80.2	97.8
BLANCS	7	0.6	0.7
NULS	14	1.2	1.5

	(1)	(2)	(3)	
C.C.	1	0.1	0.1	
F.C.C.	1	0.1	0.1	
P.C.C.	4	0.3	0.4	
F.N.	4	0.3	0.4	
L.C.	0	0.0	0.0	
PCE(ML)	0	0.0	0.0	
S.E.	0	0.0	0.0	
P.S.U.C.	65	5.6	6.8	
C. i U.	293	25.2	30.8	**
FE-JONS	0	0.0	0.0	
P.S.T.	3	0.3	0.3	

	(1)	(2)	(3)	
P.C.O.C.	2	0.2	0.2	
N.E.	9	0.8	0.9	
E.R.C.	61	5.3	6.4	
P.S.C.	367	31.6	38.6	***
U.C.E.	0	0.0	0.0	
C.D.S.	9	0.8	0.9	
P.S.A.	0	0.0	0.0	
M.F.E.	0	0.0	0.0	
CC-UCD	34	2.9	3.6	
AP-PDP	78	6.7	8.2	*

ELECCIONS MUNICIPALS 1979

Nombre de Regidors a elegir en el municipi : 9
Partit guanyador en el municipi : CiU
Partit al que pertany el Batlle : CiU

(1) Valor Absolut
(2) % sobre Cens
(3) % sobre Votants
FONTS : Juntes Electorals Provincials i C.I.D.C. (Consorci d'Informacio i Documentacio de Catalunya)
*** Partit que queda en primer lloc
** Partit " " " segon "
* Partit " " " tercer "

ELECCIONS LEGISLATIVES . 28-X-82 (CONGRES DE DIPUTATS)

****
* 113 PONT DE L'ARMENTERA *
****

Provincia : 43 TARRAGONA
Partit Judicial : 26 VALLS
Comarca : 1 ALT CAMP

Poblacio 1981 : 593
Km : 27.7
Index creix 1976-1981 (%): -6.5

	(1)	(2)	(3)
CENS	459		
VOTANTS	417	90.8	
VALIDS	415	90.4	99.5
BLANCS	0	0.0	0.0
NULS	2	0.4	0.5

	(1)	(2)	(3)	
C.C.	0	0.0	0.0	
F.C.C.	0	0.0	0.0	
P.C.C.	1	0.2	0.2	
F.N.	5	1.1	1.2	
L.C.	0	0.0	0.0	
PCE(ML)	0	0.0	0.0	
S.E.	1	0.2	0.2	
P.S.U.C.	20	4.4	4.8	
C. i U.	229	49.9	54.9	***
FE-JONS	0	0.0	0.0	
P.S.T.	0	0.0	0.0	

	(1)	(2)	(3)	
P.C.D.C.	0	0.0	0.0	
N.E.	1	0.2	0.2	
E.R.C.	5	1.1	1.2	
P.S.C.	110	24.0	26.4	**
U.C.E.	0	0.0	0.0	
C.D.S.	5	1.1	1.2	
P.S.A.	0	0.0	0.0	
M.F.E.	0	0.0	0.0	
CC-UCD	5	1.1	1.2	
AP-PDP	33	7.2	7.9	*

ELECCIONS MUNICIPALS 1979

Nombre de Regidors a elegir en el municipi : 7
Partit guanyador en el municipi : CiU
Partit al que pertany el Batlle : CiU

(1) Valor Absolut
(2) % sobre Cens
(3) % sobre Votants
FONTS : Juntes Electorals Provincials i C.I.D.C. (Consorci d'Informacio i Documentacio de Catalunya)
*** Partit que queda en primer lloc
** Partit " " segon "
* Partit " " tercer "

ELECCIONS LEGISLATIVES . 28-X-82 (CONGRES DE DIPUTATS)

****
* 119 PUIGPELAT *
****

Provincia : 43 TARRAGONA
Partit Judicial : 26 VALLS
Comarca : 1 ALT CAMP

Poblacio 1981 : 401
Km : 9.6
Index creix 1976-1981 (%): -8.0

	(1)	(2)	(3)		(1)	(2)	(3)			(1)	(2)	(3)	
CENS	308			C.C.	0	0.0	0.0		P.C.D.C.	0	0.0	0.0	
VOTANTS	253	82.1		F.C.C.	2	0.6	0.8		N.E.	2	0.6	0.8	
VALIDS	250	81.2	98.8	P.C.C.	0	0.0	0.0		E.R.C.	5	1.6	2.0	
BLANCS	0	0.0	0.0	F.N.	0	0.0	0.0		P.S.C.	109	35.4	43.1	***
NULS	3	1.0	1.2	L.C.	0	0.0	0.0		U.C.E.	0	0.0	0.0	
				PCE(ML)	0	0.0	0.0		C.D.S.	9	2.9	3.6	
				S.E.	1	0.3	0.4		P.S.A.	0	0.0	0.0	
				P.S.U.C.	3	1.0	1.2		M.F.E.	1	0.3	0.4	
				C.i U.	64	20.8	25.3	**	CC-UCD	20	6.5	7.9	
				FE-JONS	0	0.0	0.0		AP-PDP	32	10.4	12.6	*
				P.S.T.	2	0.6	0.8						

ELECCIONS MUNICIPALS 1979

Nombre de Regidors a elegir en el municipi : 7
Partit guanyador en el municipi : AEI
Partit al que pertany el Batlle : AEI

(1) Valor Absolut
(2) % sobre Cens
(3) % sobre Votants
FONTS : Juntes Electorals Provincials i C.I.D.C. (Consorci d'Informacio i Documentacio de Catalunya)
*** Partit que queda en primer lloc
** Partit " " segon "
* Partit " " tercer "

ELECCIONS LEGISLATIVES . 28-X-82 (CONGRES DE DIPUTATS)

****
* 120 GUEROL *
****

Provincia : 43 TARRAGONA
Partit Judicial : 26 VALLS
Comarca : 1 ALT CAMP

Poblacio 1981 : 140
Km : 71.8
Index creix 1976-1981 (%): 14.7

	(1)	(2)	(3)
CENS	101		
VOTANTS	73	72.3	
VALIDS	68	67.3	93.2
BLANCS	5	5.0	6.8
NULS	0	0.0	0.0

	(1)	(2)	(3)
C.C.	0	0.0	0.0
F.C.C.	0	0.0	0.0
P.C.C.	0	0.0	0.0
F.N.	0	0.0	0.0
L.C.	0	0.0	0.0
PCE(ML)	0	0.0	0.0
S.E.	0	0.0	0.0
P.S.U.C.	1	1.0	1.4
C.i U.	10	9.9	13.7
FE-JONS	0	0.0	0.0
P.S.T.	2	2.0	2.7

	(1)	(2)	(3)	
P.C.U.C.	0	0.0	0.0	
N.E.	0	0.0	0.0	
E.R.C.	1	1.0	1.4	
P.S.C.	27	26.7	37.0	***
U.C.E.	0	0.0	0.0	
C.D.S.	1	1.0	1.4	
P.S.A.	1	1.0	1.4	
M.F.E.	0	0.0	0.0	
CC-UCD	12	11.9	16.4	*
AP-PDP	13	12.9	17.8	**

ELECCIONS MUNICIPALS 1979

Nombre de Regidors a elegir en el municipi : 5
Partit guanyador en el municipi : CC-UCD
Partit al que pertany el Batlle : CC-UCD

(1) Valor Absolut
(2) % sobre Cens
(3) % sobre Votants
FONTS : Juntes Electorals Provincials i C.I.D.C. (Consorci d'Informacio i Documentacio de Catalunya)
*** Partit que queda en primer lloc
** Partit " " segon "
* Partit " " tercer "

ELECCIONS LEGISLATIVES . 28-X-82 (CONGRES DE DIPUTATS)

****
* 124 RIBA, LA *
****

Provincia : 43 TARRAGONA
Partit Judicial : 26 VALLS
Comarca : 1 ALT CAMP

Poblacio 1981 : 992
Km : 8.0
Index creix 1976-1981 (%): 1.7

	(1)	(2)	(3)
CENS	735		
VOTANTS	641	87.2	
VALIDS	623	84.8	97.2
BLANCS	1	0.1	0.2
NULS	17	2.3	2.7

	(1)	(2)	(3)	
C.C.	0	0.0	0.0	
F.C.C.	0	0.0	0.0	
P.C.C.	11	1.5	1.7	
F.N.	0	0.0	0.0	
L.C.	0	0.0	0.0	
PCE(ML)	4	0.5	0.6	
S.E.	0	0.0	0.0	
P.S.U.C.	10	1.4	1.6	
C. i U.	242	32.9	37.8	***
FE-JONS	0	0.0	0.0	
P.S.T.	6	0.8	0.9	

	(1)	(2)	(3)	
P.C.D.C.	2	0.3	0.3	
N.E.	1	0.1	0.2	
E.R.C.	21	2.9	3.3	
P.S.C.	221	30.1	34.5	**
U.C.E.	0	0.0	0.0	
C.D.S.	2	0.3	0.3	
P.S.A.	0	0.0	0.0	
M.F.E.	0	0.0	0.0	
CC-UCD	6	0.8	0.9	
AP-PDP	97	13.2	15.1	*

ELECCIONS MUNICIPALS 1979

Nombre de Regidors a elegir en el municipi : 7
Partit guanyador en el municipi : CiU
Partit al que pertany el Batlle : CiU

(1) Valor Absolut
(2) % sobre Cens
(3) % sobre Votants
FONTS : Juntes Electorals Provincials i C.I.D.C. (Consorci d'Informacio i Documentacio de Catalunya)
*** Partit que queda en primer lloc
** Partit " " segon "
* Partit " " tercer "

ELECCIONS LEGISLATIVES . 28-X-82 (CONGRES DE DIPUTATS)

****
* 132 RODONYA *
****

Provincia : 43 TARRAGONA
Partit Judicial : 26 VALLS
Comarca : 1 ALT CAMP

Poblacio 1981 : 385
Km : 8.4
Index creix 1976-1981 (%): -3.5

	(1)	(2)	(3)
CENS	310		
VOTANTS	224	72.3	
VALIDS	221	71.3	98.7
BLANCS	0	0.0	0.0
NULS	3	1.0	1.3

	(1)	(2)	(3)	
C.C.	0	0.0	0.0	
F.C.C.	0	0.0	0.0	
P.C.C.	0	0.0	0.0	
F.N.	4	1.3	1.8	
L.C.	0	0.0	0.0	
PCE(ML)	1	0.3	0.4	
S.E.	0	0.0	0.0	
P.S.U.C.	4	1.3	1.8	
C. i U.	78	25.2	34.8	***
FE-JONS	0	0.0	0.0	
P.S.T.	4	1.3	1.8	

	(1)	(2)	(3)	
P.C.O.C.	0	0.0	0.0	
N.E.	8	2.6	3.6	
E.R.C.	5	1.6	2.2	
P.S.C.	38	12.3	17.0	*
U.C.E.	0	0.0	0.0	
C.D.S.	2	0.6	0.9	
P.S.A.	0	0.0	0.0	
M.F.E.	1	0.3	0.4	
CC-UCD	4	1.3	1.8	
AP-PDP	72	23.2	32.1	**

ELECCIONS MUNICIPALS 1979

Nombre de Regidors a elegir en el municipi : 7
Partit guanyador en el municipi : CC-UCD
Partit al que pertany el Batlle : CC-UCD

(1) Valor Absolut
(2) % sobre Cens
(3) % sobre Votants
FONTS : Juntes Electorals Provincials i C.I.D.C. (Consorci d'Informacio i Documentacio de Catalunya)
*** Partit que queda en primer lloc
** Partit " " " segon "
* Partit " " " tercer "

ELECCIONS LEGISLATIVES . 28-X-82 (CONGRES DE DIPUTATS)

****
* 134 ROURELL, EL *
****

Provincia : 43 TARRAGONA
Partit Judicial : 22 TARRAGONA
Comarca : 1 ALT CAMP

Poblacio 1981 : 305
Km : 2.2
Index creix 1976-1981 (%): -11.3

	(1)	(2)	(3)
CENS	255		
VOTANTS	214	83.9	
VALIDS	210	82.4	98.1
BLANCS	3	1.2	1.4
NULS	1	0.4	0.5

	(1)	(2)	(3)	
C.C.	0	0.0	0.0	
F.C.C.	0	0.0	0.0	
P.C.C.	4	1.6	1.9	
F.N.	0	0.0	0.0	
L.C.	1	0.4	0.5	
PCE(ML)	0	0.0	0.0	
S.E.	0	0.0	0.0	
P.S.U.C.	12	4.7	5.6	
C.i U.	60	23.5	28.0	**
FE-JONS	0	0.0	0.0	
P.S.T.	0	0.0	0.0	

	(1)	(2)	(3)	
P.C.O.C.	0	0.0	0.0	
N.E.	1	0.4	0.5	
E.R.C.	6	2.4	2.8	
P.S.C.	79	31.0	36.9	***
U.C.E.	2	0.8	0.9	
C.D.S.	0	0.0	0.0	
P.S.A.	0	0.0	0.0	
M.F.E.	0	0.0	0.0	
CC-UCD	2	0.8	0.9	
AP-PDP	43	16.9	20.1	*

ELECCIONS MUNICIPALS 1979

Nombre de Regidors a elegir en el municipi : 7
Partit guanyador en el municipi : ERLR
Partit al que pertany el Batlle : ERLE

(1) Valor Absolut
(2) % sobre Cens
(3) % sobre Votants
FONTS : Juntes Electorals Provincials i C.I.D.C. (Consorci d'Informacio i Documentacio de Catalunya)
*** Partit que queda en primer lloc
** Partit " " segon "
* Partit " " tercer "

ELECCIONS LEGISLATIVES . 28-X-82 (CONGRES DE DIPUTATS)

****
* 160 VALLMOLL *
****

Provincia : 43 TARRAGONA
Partit Judicial : 26 VALLS
Comarca : 1 ALT CAMP

Poblacio 1981 : 929
Km : 16.7
Index creix 1976-1981 (%): 3.6

	(1)	(2)	(3)
CENS	657		
VOTANTS	582	88.6	
VALIDS	571	86.9	98.1
BLANCS	1	0.2	0.2
NULS	10	1.5	1.7

	(1)	(2)	(3)	
C.C.	1	0.2	0.2	
F.C.C.	1	0.2	0.2	
P.C.C.	1	0.2	0.2	
F.N.	0	0.0	0.0	
L.C.	0	0.0	0.0	
PCE(ML)	0	0.0	0.0	
S.E.	0	0.0	0.0	
P.S.U.C.	21	3.2	3.6	
C.i U.	65	9.9	11.2	*
FE-JONS	0	0.0	0.0	
P.S.T.	1	0.2	0.2	

	(1)	(2)	(3)	
P.C.D.C.	0	0.0	0.0	
N.E.	1	0.2	0.2	
E.R.C.	32	4.9	5.5	
P.S.C.	319	48.6	54.8	***
U.C.E.	0	0.0	0.0	
C.D.S.	11	1.7	1.9	
P.S.A.	0	0.0	0.0	
M.F.E.	0	0.0	0.0	
CC-UCD	17	2.6	2.9	
AP-PDP	101	15.4	17.4	**

ELECCIONS MUNICIPALS 1979

Nombre de Regidors a elegir en el municipi : 7
Partit guanyador en el municipi : EMV
Partit al que pertany el Batlle : EMV

(1) Valor Absolut
(2) % sobre Cens
(3) % sobre Votants
FONTS : Juntes Electorals Provincials i C.I.D.C. (Consorci d'Informacio i Documentacio de Catalunya)
*** Partit que queda en primer lloc
** Partit " " segon "
* Partit " " tercer "

ELECCIONS LEGISLATIVES . 28-X-82 (CONGRES DE DIPUTATS)

****
* 161 VALLS *
****

Provincia : 43 TARRAGONA
Partit Judicial : 26 VALLS
Comarca : 1 ALT CAMP

Poblacio 1981 : 18857
Km : 55.9
Index creix 1976-1981 (%): 12.7

	(1)	(2)	(3)
CENS	13710		
VOTANTS	11524	84.1	
VALIDS	11322	82.6	98.2
BLANCS	34	0.2	0.3
NULS	168	1.2	1.5

	(1)	(2)	(3)	
C.C.	6	0.0	0.1	
F.C.C.	8	0.1	0.1	
P.C.C.	116	0.8	1.0	
F.N.	44	0.3	0.4	
L.C.	0	0.0	0.0	
PCE(ML)	5	0.0	0.0	
S.E.	6	0.0	0.1	
P.S.U.C.	474	3.5	4.1	
C. i U.	3427	25.0	29.7	**
FE-JONS	0	0.0	0.0	
P.S.T.	40	0.3	0.3	

	(1)	(2)	(3)	
P.C.O.C.	5	0.0	0.0	
N.E.	161	1.2	1.4	
E.R.C.	649	4.7	5.6	
P.S.C.	4444	32.4	38.6	***
U.C.E.	5	0.0	0.0	
C.D.S.	209	1.5	1.8	
P.S.A.	45	0.3	0.4	
M.F.E.	4	0.0	0.0	
CC-UCD	218	1.6	1.9	
AP-PDP	1456	10.6	12.6	*

ELECCIONS MUNICIPALS 1979

Nombre de Regidors a elegir en el municipi : 17
Partit guanyador en el municipi : PSC
Partit al que pertany el Batlle : PSC

(1) Valor Absolut
(2) % sobre Cens
(3) % sobre Votants
FONTS : Juntes Electorals Provincials i C.I.D.C. (Consorci d'Informacio i Documentacio de Catalunya)
*** Partit que queda en primer lloc
** Partit " " segon "
* Partit " " tercer "

ELECCIONS LEGISLATIVES . 28-X-82 (CONGRES DE DIPUTATS)

****
* 165 VILABELLA DEL CAMP *
****

Provincia : 43 TARRAGONA
Partit Judicial : 26 VALLS
Comarca : 1 ALT CAMP

Poblacio 1981 : 825
Km : 17.9
Index creix 1976-1981 (%): -4.3

	(1)	(2)	(3)
CENS	635		
VOTANTS	531	83.6	
VALIDS	525	82.7	98.9
BLANCS	1	0.2	0.2
NULS	5	0.8	0.9

	(1)	(2)	(3)	
C.C.	0	0.0	0.0	
F.C.C.	0	0.0	0.0	
P.C.C.	0	0.0	0.0	
F.N.	7	1.1	1.3	
L.C.	0	0.0	0.0	
PCE(ML)	1	0.2	0.2	
S.E.	0	0.0	0.0	
P.S.U.C.	11	1.7	2.1	
C.i U.	231	36.4	43.5	***
FE-JONS	0	0.0	0.0	
P.S.T.	2	0.3	0.4	

	(1)	(2)	(3)	
P.C.O.C.	0	0.0	0.0	
N.E.	16	2.5	3.0	
E.R.C.	19	3.0	3.6	
P.S.C.	108	17.0	20.3	**
U.C.E.	0	0.0	0.0	
C.D.S.	11	1.7	2.1	
P.S.A.	1	0.2	0.2	
M.F.E.	0	0.0	0.0	
CC-UCD	54	8.5	10.2	
AP-PDP	64	10.1	12.1	*

ELECCIONS MUNICIPALS 1979

Nombre de Regidors a elegir en el municipi : 7
Partit guanyador en el municipi : AEI
Partit al que pertany el Batlle : AEI

(1) Valor Absolut
(2) % sobre Cens
(3) % sobre Votants
FONTS : Juntes Electorals Provincials i C.I.D.C. (Consorci d'Informacio i Documentacio de Catalunya)
*** Partit que queda en primer lloc
** Partit " " " segon "
* Partit " " " tercer "

ELECCIONS LEGISLATIVES . 28-X-82 (CONGRES DE DIPUTATS)

****
* 170 VILA-RODONA *
****

Provincia : 43 TARRAGONA
Partit Judicial : 26 VALLS
Comarca : 1 ALT CAMP

Poblacio 1981 : 1054
Km : 32.9
Index creix 1976-1981 (%): -2.3

	(1)	(2)	(3)
CENS	955		
VOTANTS	682	79.8	
VALIDS	655	76.6	96.0
BLANCS	2	0.2	0.3
NULS	25	2.9	3.7

	(1)	(2)	(3)	
C.C.	1	0.1	0.1	
F.C.C.	0	0.0	0.0	
P.C.C.	0	0.0	0.0	
F.N.	1	0.1	0.1	
L.C.	0	0.0	0.0	
PCE(ML)	0	0.0	0.0	
S.E.	0	0.0	0.0	
P.S.U.C.	30	3.5	4.4	
C.i U.	208	24.3	30.5	**
FE-JONS	0	0.0	0.0	
P.S.T.	0	0.0	0.0	

	(1)	(2)	(3)	
P.C.O.C.	2	0.2	0.3	
N.E.	1	0.1	0.1	
E.R.C.	23	2.7	3.4	
P.S.C.	229	26.8	33.6	***
U.C.E.	0	0.0	0.0	
C.D.S.	14	1.6	2.1	
P.S.A.	0	0.0	0.0	
M.F.E.	0	0.0	0.0	
CC-UCD	17	2.0	2.5	
AP-PDP	129	15.1	18.9	*

ELECCIONS MUNICIPALS 1979

Nombre de Regidors a elegir en el municipi : 9
Partit guanyador en el municipi : AEI
Partit al que pertany el Batlle : AEI

(1) Valor Absolut
(2) % sobre Cens
(3) % sobre Votants
FONTS : Juntes Electorals Provincials i C.I.D.C. (Consorci d'Informacio i Documentacio de Catalunya)
*** Partit que queda en primer lloc
** Partit " " segon "
* Partit " " tercer "

ELECCIONS LEGISLATIVES . 28-X-82 (CONGRES DE DIPUTATS)

*** Tot. Com 1 ALT CAMP ***

Poblacio 1981 : 33027
Km : 547.1

	(1)	(2)	(3)
CENS	24740		
VOTANTS	20424	82.6	
VALIDS	20051	81.0	98.2
BLANCS	77	0.3	0.4
NULS	296	1.2	1.4

	(1)	(2)	(3)	
C.C.	11	0.0	0.1	
P.C.C.	162	0.7	0.8	
U.C.E.	10	0.0	0.0	
P.S.U.C.	820	3.3	4.0	
F.C.C.	14	0.1	0.1	
P.S.C.	7504	30.3	36.7	***
PCE(ML)	14	0.1	0.1	
F.N.	70	0.3	0.3	
C.D.S.	369	1.5	1.8	
E.R.C.	1101	4.5	5.4	
P.S.A.	53	0.2	0.3	

	(1)	(2)	(3)	
C.i U.	6315	25.5	30.9	**
P.S.T.	85	0.3	0.4	
N.E.	240	1.0	1.2	
S.E.	12	0.0	0.1	
L.C.	2	0.0	0.0	
P.C.O.C.	12	0.0	0.1	
FE-JONS	0	0.0	0.0	
AP-PDP	2688	10.9	13.2	*
P.S.	0	0.0	0.0	
CC-UCD	559	2.3	2.7	
M.F.E.	10	0.0	0.0	

ELECCIONS MUNICIPALS 1979

Nombre de Regidors a elegir a la Comarca: 169

(1) Valor Absolut
(2) % sobre Cens
(3) % sobre Votants
FONTS : Juntes Electorals Provincials i C.I.D.C. (Consorci d'Informacio i Documentacio de Catalunya)
*** Partit que queda en primer lloc
** Partit " " segon "
* Partit " " tercer "

ELECCIONS LEGISLATIVES . 28-X-82 (CONGRES DE DIPUTATS)

****
* 001 AGULLANA *
****

Provincia : 17 GIRONA
Partit Judicial : 7 FIGUERES
Comarca : 2 ALT EMPORDA

Poblacio 1981 : 693
Km : 27.3
Index creix 1976-1981 (%): 3.7

	(1)	(2)	(3)
CENS	532		
VOTANTS	400	75.2	
VALIDS	392	73.7	98.0
BLANCS	1	0.2	0.3
NULS	7	1.3	1.8

	(1)	(2)	(3)	
L. C.	0	0.0	0.0	
P. C. C.	0	0.0	0.0	
F. N.	2	0.4	0.5	
P. S. T.	3	0.6	0.8	
C. i U.	162	30.5	40.5	***
P. S. U. C.	5	0.9	1.3	
P. S. C.	120	22.6	30.0	**
C. C.	3	0.6	0.8	
C. D. S.	13	2.4	3.3	
F. C. C.	0	0.0	0.0	
E. R. C.	29	5.5	7.3	

	(1)	(2)	(3)	
PCE(ML)	0	0.0	0.0	
N. E.	3	0.6	0.8	
U. C. E.	2	0.4	0.5	
CC-UCD	1	0.2	0.3	
FE-JONS	0	0.0	0.0	
AP-PDP	49	9.2	12.2	*

ELECCIONS MUNICIPALS 1979

Nombre de Regidors a elegir en el municipi : 7
Partit guanyador en el municipi : Ind.
Partit al que pertany el Batlle : Ind.

(1) Valor Absolut
(2) % sobre Cens
(3) % sobre Votants
FONTS : Juntes Electorals Provincials i C. I. D. C. (Consorci d'Informacio i Documentacio de Catalunya)
*** Partit que queda en primer lloc
** Partit " " " segon "
* Partit " " " tercer "

ELECCIONS LEGISLATIVES . 28-X-82. (CONGRES DE DIPUTATS)

****
* 003 ALBANYA *
****

Provincia : 17 GIRONA
Partit Judicial : 7 FIGUERES
Comarca : 2 ALT EMPORDA

Poblacio 1981 : 122
Km : 93.3
Index creix 1976-1981 (%): -19.2

	(1)	(2)	(3)		(1)	(2)	(3)			(1)	(2)	(3)
CENS	98			L.C.	0	0.0	0.0		PCE(ML)	0	0.0	0.0
VOTANTS	65	66.3		P.C.C.	0	0.0	0.0		N.E.	1	1.0	1.5
VALIDS	60	61.2	92.3	F.N.	0	0.0	0.0		U.C.E.	0	0.0	0.0
BLANCS	0	0.0	0.0	P.S.T.	0	0.0	0.0		CC-UCD	1	1.0	1.5
NULS	5	5.1	7.7	C.i U.	34	34.7	52.3	***	FE-JONS	0	0.0	0.0
				P.S.U.C.	0	0.0	0.0		AP-PDP	1	1.0	1.5
				P.S.C.	16	16.3	24.6	**				
				C.C.	0	0.0	0.0					
				C.D.S.	1	1.0	1.5					
				F.C.C.	0	0.0	0.0					
				E.R.C.	6	6.1	9.2	*				

ELECCIONS MUNICIPALS 1979

Nombre de Regidors a elegir en el municipi : 5
Partit guanyador en el municipi : AEC
Partit al que pertany el Batlle : AEC

(1) Valor Absolut
(2) % sobre Cens
(3) % sobre Votants
FONTS : Juntes Electorals Provincials i C.I.D.C. (Consorci d'Informacio i Documentacio de Catalunya)
*** Partit que queda en primer lloc
** Partit " " segon "
* Partit " " tercer "

ELECCIONS LEGISLATIVES . 28-X-82 (CONGRES DE DIPUTATS)

****
* 005 FAR D'EMPORDA, EL. (ALFAR) *
****

Provincia : 17 GIRONA
Partit Judicial : 7 FIGUERES
Comarca : 2 ALT EMPORDA

Poblacio 1981 : 465
Km : 9.0
Index creix 1976-1981 (%): -13.6

	(1)	(2)	(3)
CENS	319		
VOTANTS	249	78.1	
VALIDS	239	74.9	96.0
BLANCS	1	0.3	0.4
NULS	9	2.8	3.6

	(1)	(2)	(3)	
L.C.	0	0.0	0.0	
P.C.C.	1	0.3	0.4	
F.N.	0	0.0	0.0	
P.S.T.	7	2.2	2.8	
C. i U.	67	21.0	26.9	**
P.S.U.C.	5	1.6	2.0	
P.S.C.	118	37.0	47.4	***
C.C.	0	0.0	0.0	
C.D.S.	15	4.7	6.0	*
F.C.C.	0	0.0	0.0	
E.R.C.	7	2.2	2.8	

	(1)	(2)	(3)
PCE(ML)	0	0.0	0.0
N.E.	1	0.3	0.4
U.C.E.	0	0.0	0.0
CC-UCD	3	0.9	1.2
FE-JONS	0	0.0	0.0
AP-PDP	15	4.7	6.0

ELECCIONS MUNICIPALS 1979

Nombre de Regidors a elegir en el municipi : 7
Partit guanyador en el municipi : PSC
Partit al que pertany el Batlle : PSC

(1) Valor Absolut
(2) % sobre Cens
(3) % sobre Votants
FONTS : Juntes Electorals Provincials i C.I.D.C. (Consorci d'Informacio i Documentacio de Catalunya)
*** Partit que queda en primer lloc
** Partit " " segon "
* Partit " " tercer "

ELECCIONS LEGISLATIVES . 28-X-82 (CONGRES DE DIPUTATS)

****
* 011 ARMENTERA, L' *
****

Provincia : 17 GIRONA
Partit Judicial : 8 GIRONA
Comarca : 2 ALT EMPORDA

Poblacio 1981 : 759
Km : 5.6
Index creix 1976-1981 (%): -3.1

	(1)	(2)	(3)
CENS	613		
VOTANTS	464	75.7	
VALIDS	459	74.9	98.9
BLANCS	1	0.2	0.2
NULS	4	0.7	0.9

	(1)	(2)	(3)	
L.C.	0	0.0	0.0	
P.C.C.	0	0.0	0.0	
F.N.	7	1.1	1.5	
P.S.T.	1	0.2	0.2	
C.i U.	188	30.7	40.5	***
P.S.U.C.	3	0.5	0.6	
P.S.C.	171	27.9	36.9	**
C.C.	0	0.0	0.0	
C.D.S.	4	0.7	0.9	
F.C.C.	0	0.0	0.0	
E.R.C.	18	2.9	3.9	

	(1)	(2)	(3)	
PCE(ML)	0	0.0	0.0	
N.E.	8	1.3	1.7	
U.C.E.	0	0.0	0.0	
CC-UCD	13	2.1	2.8	
FE-JONS	0	0.0	0.0	
AP-PDP	46	7.5	9.9	*

ELECCIONS MUNICIPALS 1979

Nombre de Regidors a elegir en el municipi : 5
Partit guanyador en el municipi : PSC
Partit al que pertany el Batlle : PSC

(1) Valor Absolut
(2) % sobre Cens
(3) % sobre Votants
FONTS : Juntes Electorals Provincials i C.I.D.C. (Consorci d'Informacio i Documentacio de Catalunya)
*** Partit que queda en primer lloc
** Partit " " segon "
* Partit " " tercer "

ELECCIONS LEGISLATIVES . 28-X-82 (CONGRES DE DIPUTATS)

****
* 012 AVINYONET DE PUIGVENTOS *
****

Provincia : 17 GIRONA
Partit Judicial : 7 FIGUERES
Comarca : 2 ALT EMPORDA

Poblacio 1981 : 356
Km : 12.3
Index creix 1976-1981 (%): -2.5

	(1)	(2)	(3)
CENS	264		
VOTANTS	165	62.5	
VALIDS	158	59.8	95.8
BLANCS	0	0.0	0.0
NULS	7	2.7	4.2

	(1)	(2)	(3)	
L.C.	0	0.0	0.0	
P.C.C.	0	0.0	0.0	
F.N.	2	0.8	1.2	
P.S.T.	3	1.1	1.8	
C.i U.	46	17.4	27.9	**
P.S.U.C.	6	2.3	3.6	
P.S.C.	63	23.9	38.2	***
C.C.	0	0.0	0.0	
C.D.S.	3	1.1	1.8	
F.C.C.	1	0.4	0.6	
E.R.C.	9	3.4	5.5	

	(1)	(2)	(3)	
PCE(ML)	0	0.0	0.0	
N.E.	0	0.0	0.0	
U.C.E.	0	0.0	0.0	
CC-UCD	2	0.8	1.2	
FE-JONS	0	0.0	0.0	
AP-PDP	23	8.7	13.9	*

ELECCIONS MUNICIPALS 1979

Nombre de Regidors a elegir en el municipi : 7
Partit guanyador en el municipi : PSC
Partit al que pertany el Batlle : PSC

(1) Valor Absolut
(2) % sobre Cens
(3) % sobre Votants
FONTS : Juntes Electorals Provincials i C.I.D.C. (Consorci d'Informacio i Documentacio de Catalunya)
*** Partit que queda en primer lloc
** Partit " " segon "
* Partit " " tercer "

ELECCIONS LEGISLATIVES . 28-X-82 (CONGRES DE DIPUTATS)

****
* 014 VAJOL, LA. (BAJOL) *
****

Provincia : 17 GIRONA
Partit Judicial : 7 FIGUERES
Comarca : 2 ALT EMPORDA

Poblacio 1981 : 70
Km : 4.6
Index creix 1976-1981 (%): 2.9

	(1)	(2)	(3)
CENS	60		
VOTANTS	48	80.0	
VALIDS	47	78.3	97.9
BLANCS	0	0.0	0.0
NULS	1	1.7	2.1

	(1)	(2)	(3)	
L.C.	0	0.0	0.0	
P.C.C.	0	0.0	0.0	
F.N.	0	0.0	0.0	
P.S.T.	1	1.7	2.1	
C. i U.	11	18.3	22.9	*
P.S.U.C.	0	0.0	0.0	
P.S.C.	11	18.3	22.9	**
C.C.	0	0.0	0.0	
C.D.S.	2	3.3	4.2	
F.C.C.	0	0.0	0.0	
E.R.C.	16	26.7	33.3	***

	(1)	(2)	(3)
PCE(ML)	0	0.0	0.0
N.E.	0	0.0	0.0
U.C.E.	0	0.0	0.0
CC-UCD	2	3.3	4.2
FE-JONS	0	0.0	0.0
AP-PDP	4	6.7	8.3

ELECCIONS MUNICIPALS 1979

Nombre de Regidors a elegir en el municipi : 5
Partit guanyador en el municipi : ERC
Partit al que pertany el Batlle : ERC

(1) Valor Absolut
(2) % sobre Cens
(3) % sobre Votants
FONTS : Juntes Electorals Provincials i C.I.D.C. (Consorci d'Informacio i Documentacio de Catalunya)
*** Partit que queda en primer lloc
** Partit " " " segon "
* Partit " " " tercer "

ELECCIONS LEGISLATIVES . 28-X-82 (CONGRES DE DIPUTATS)

****
* 016 BASCARA *
****

Provincia : 17 GIRONA
Partit Judicial : 8 GIRONA
Comarca : 2 ALT EMPORDA

Poblacio 1981 : 736
Km : 17.2
Index creix 1976-1981 (%): -4.9

	(1)	(2)	(3)
CENS	519		
VOTANTS	418	80.5	
VALIDS	412	79.4	98.6
BLANCS	0	0.0	0.0
NULS	6	1.2	1.4

	(1)	(2)	(3)	
L.C.	0	0.0	0.0	
P.C.C.	1	0.2	0.2	
F.N.	2	0.4	0.5	
P.S.T.	2	0.4	0.5	
C.i U.	228	43.9	54.5	***
P.S.U.C.	1	0.2	0.2	
P.S.C.	78	15.0	18.7	**
C.C.	0	0.0	0.0	
C.D.S.	15	2.9	3.6	
F.C.C.	1	0.2	0.2	
E.R.C.	9	1.7	2.2	

	(1)	(2)	(3)	
PCE(ML)	0	0.0	0.0	
N.E.	0	0.0	0.0	
U.C.E.	0	0.0	0.0	
CC-UCD	10	1.9	2.4	
FE-JONS	0	0.0	0.0	
AP-PDP	65	12.5	15.6	*

ELECCIONS MUNICIPALS 1979

Nombre de Regidors a elegir en el municipi : 7
Partit guanyador en el municipi : CiU
Partit al que pertany el Batlle : CiU

(1) Valor Absolut
(2) % sobre Cens
(3) % sobre Votants
FONTS : Juntes Electorals Provincials i C.I.D.C. (Consorci d'Informacio i Documentacio de Catalunya)
*** Partit que queda en primer lloc
** Partit " " segon "
* Partit " " tercer "

ELECCIONS LEGISLATIVES . 28-X-82 (CONGRES DE DIPUTATS)

026 BORRASA

Provincia : 17 GIRONA
Partit Judicial : 7 FIGUERES
Comarca : 2 ALT EMPORDA

Poblacio 1981 : 529
Km : 9.3
Index creix 1976-1981 (%): 3.3

	(1)	(2)	(3)
CENS	402		
VOTANTS	331	82.3	
VALIDS	316	78.6	95.5
BLANCS	1	0.2	0.3
NULS	14	3.5	4.2

	(1)	(2)	(3)	
L.C.	0	0.0	0.0	
P.C.C.	3	0.7	0.9	
F.N.	0	0.0	0.0	
P.S.T.	0	0.0	0.0	
C.i U.	137	34.1	41.4	***
P.S.U.C.	5	1.2	1.5	
P.S.C.	96	23.9	29.0	**
C.C.	2	0.5	0.6	
C.D.S.	12	3.0	3.6	
F.C.C.	0	0.0	0.0	
E.R.C.	9	2.2	2.7	

	(1)	(2)	(3)	
PCE(ML)	1	0.2	0.3	
N.E.	7	1.7	2.1	
U.C.E.	0	0.0	0.0	
CC-UCD	10	2.5	3.0	
FE-JONS	0	0.0	0.0	
AP-PDP	34	8.5	10.3	*

ELECCIONS MUNICIPALS 1979

Nombre de Regidors a elegir en el municipi : 7
Partit guanyador en el municipi : Ind.B
Partit al que pertany el Batlle : Ind.B

(1) Valor Absolut
(2) % sobre Cens
(3) % sobre Votants
FONTS : Juntes Electorals Provincials i C.I.D.C. (Consorci d'Informacio i Documentacio de Catalunya)
*** Partit que queda en primer lloc
** Partit " " " segon "
* Partit " " " tercer "

ELECCIONS LEGISLATIVES . 28-X-82 (CONGRES DE DIPUTATS)

****
* 029 BOADELLA D'EMPORDA *
****

Provincia : 17 GIRONA
Partit Judicial : 7 FIGUERES
Comarca : 2 ALT EMPORDA

Poblacio 1981 : 231
Km : 10.7
Index creix 1976-1981 (%): -16.6

	(1)	(2)	(3)
CENS	178		
VOTANTS	144	80.9	
VALIDS	143	80.3	99.3
BLANCS	0	0.0	0.0
NULS	1	0.6	0.7

	(1)	(2)	(3)	
L.C.	0	0.0	0.0	
P.C.C.	0	0.0	0.0	
F.N.	0	0.0	0.0	
P.S.T.	4	2.2	2.8	
C.i U.	32	18.0	22.2	**
P.S.U.C.	8	4.5	5.6	
P.S.C.	37	20.8	25.7	***
C.C.	1	0.6	0.7	
C.D.S.	8	4.5	5.6	
F.C.C.	1	0.6	0.7	
E.R.C.	14	7.9	9.7	

	(1)	(2)	(3)	
PCE(ML)	0	0.0	0.0	
N.E.	2	1.1	1.4	
U.C.E.	0	0.0	0.0	
CC-UCD	9	5.1	6.3	
FE-JONS	0	0.0	0.0	
AP-PDP	27	15.2	18.7	*

ELECCIONS MUNICIPALS 1979

Nombre de Regidors a elegir en el municipi : 7
Partit guanyador en el municipi : Ind.B
Partit al que pertany el Batlle : Ind.B

(1) Valor Absolut
(2) % sobre Cens
(3) % sobre Votants
FONTS : Juntes Electorals Provincials i C.I.D.C. (Consorci d'Informacio i Documentacio de Catalunya)
*** Partit que queda en primer lloc
** Partit " " segon "
* Partit " " tercer "

ELECCIONS LEGISLATIVES . 28-X-82 (CONGRES DE DIPUTATS)

****
* 030 CABANES *
****

Provincia : 17 GIRONA
Partit Judicial : 7 FIGUERES
Comarca : 2 ALT EMPORDA

Poblacio 1981 : 827
Km : 15.0
Index creix 1976-1981 (%): -7.8

	(1)	(2)	(3)
CENS	610		
VOTANTS	467	76.6	
VALIDS	445	73.0	95.3
BLANCS	1	0.2	0.2
NULS	21	3.4	4.5

	(1)	(2)	(3)	
L.C.	1	0.2	0.2	
P.C.C.	2	0.3	0.4	
F.N.	0	0.0	0.0	
P.S.T.	6	1.0	1.3	
C.i U.	156	25.6	33.4	***
P.S.U.C.	13	2.1	2.8	
P.S.C.	152	24.9	32.5	**
C.C.	2	0.3	0.4	
C.D.S.	10	1.6	2.1	
F.C.C.	2	0.3	0.4	
E.R.C.	13	2.1	2.8	

	(1)	(2)	(3)	
PCE(ML)	0	0.0	0.0	
N.E.	0	0.0	0.0	
U.C.E.	2	0.3	0.4	
CC-UCD	18	3.0	3.9	
FE-JONS	0	0.0	0.0	
AP-PDP	68	11.1	14.6	*

ELECCIONS MUNICIPALS 1979

Nombre de Regidors a elegir en el municipi : 7
Partit guanyador en el municipi : PSC
Partit al que pertany el Batlle : PSC

(1) Valor Absolut
(2) % sobre Cens
(3) % sobre Votants
FONTS : Juntes Electorals Provincials i C.I.D.C. (Consorci d'Informacio i Documentacio de Catalunya)
*** Partit que queda en primer lloc
** Partit " " segon "
* Partit " " tercer "

ELECCIONS LEGISLATIVES . 28-X-82 (CONGRES DE DIPUTATS)

****
* 031 CABANYELLES *
****

Provincia : 17 GIRONA
Partit Judicial : 7 FIGUERES
Comarca : 2 ALT EMPORDA

Poblacio 1981 : 237
Km : 44.9
Index creix 1976-1981 (%): -16.2

	(1)	(2)	(3)		(1)	(2)	(3)			(1)	(2)	(3)	
CENS	197			L. C.	0	0.0	0.0		PCE(ML)	0	0.0	0.0	
VOTANTS	119	60.4		P. C. C.	0	0.0	0.0		N. E.	1	0.5	0.8	
VALIDS	117	59.4	98.3	F. N.	1	0.5	0.8		U. C. E.	2	1.0	1.7	
BLANCS	2	1.0	1.7	P. S. T.	1	0.5	0.8		CC-UCD	3	1.5	2.5	
NULS	0	0.0	0.0	C. i U.	68	34.5	57.1	***	FE-JONS	0	0.0	0.0	
				P. S. U. C.	3	1.5	2.5		AP-PDP	17	8.6	14.3	*
				P. S. C.	18	9.1	15.1	**					
				C. C.	0	0.0	0.0						
				C. D. S.	0	0.0	0.0						
				F. C. C.	0	0.0	0.0						
				E. R. C.	3	1.5	2.5						

ELECCIONS MUNICIPALS 1979

Nombre de Regidors a elegir en el municipi : 7
Partit guanyador en el municipi : Ind. C
Partit al que pertany el Batlle : Ind. C

(1) Valor Absolut
(2) % sobre Cens
(3) % sobre Votants
FONTS : Juntes Electorals Provincials i C. I. D. C. (Consorci d'Informacio i Documentacio de Catalunya)
*** Partit que queda en primer lloc
** Partit " " " segon "
* Partit " " " tercer "

ELECCIONS LEGISLATIVES . 28-X-82 (CONGRES DE DIPUTATS)

032 CADAGUES

Provincia : 17 GIRONA
Partit Judicial : 7 FIGUERES
Comarca : 2 ALT EMPORDA

Poblacio 1981 : 1548
Km : 25.7
Index creix 1976-1981 (%): 2.3

	(1)	(2)	(3)
CENS	1101		
VOTANTS	854	77.6	
VALIDS	846	76.8	99.1
BLANCS	1	0.1	0.1
NULS	7	0.6	0.8

	(1)	(2)	(3)	
L.C.	0	0.0	0.0	
P.C.C.	2	0.2	0.2	
F.N.	1	0.1	0.1	
P.S.T.	4	0.4	0.5	
C.i U.	413	37.5	48.4	***
P.S.U.C.	9	0.8	1.1	
P.S.C.	226	20.5	26.5	**
C.C.	0	0.0	0.0	
C.D.S.	11	1.0	1.3	
F.C.C.	1	0.1	0.1	
E.R.C.	35	3.2	4.1	

	(1)	(2)	(3)	
PCE(ML)	1	0.1	0.1	
N.E.	76	6.9	8.9	*
U.C.E.	0	0.0	0.0	
CC-UCD	10	0.9	1.2	
FE-JONS	0	0.0	0.0	
AP-PDP	57	5.2	6.7	

ELECCIONS MUNICIPALS 1979

Nombre de Regidors a elegir en el municipi : 9
Partit guanyador en el municipi : CiU
Partit al que pertany el Batlle : CiU

(1) Valor Absolut
(2) % sobre Cens
(3) % sobre Votants
FONTS : Juntes Electorals Provincials i C.I.D.C. (Consorci d'Informacio i Documentacio de Catalunya)
*** Partit que queda en primer lloc
** Partit " " " segon "
* Partit " " " tercer "

ELECCIONS LEGISLATIVES . 28-X-82 (CONGRES DE DIPUTATS)

****
* 041 CANTALLOPS *
****

Provincia : 17 GIRONA
Partit Judicial : 7 FIGUERES
Comarca : 2 ALT EMPORDA

Poblacio 1981 : 307
Km : 19.6
Index creix 1976-1981 (%): -10.2

	(1)	(2)	(3)
CENS	252		
VOTANTS	199	79.0	
VALIDS	197	78.2	99.0
BLANCS	0	0.0	0.0
NULS	2	0.8	1.0

	(1)	(2)	(3)	
L.C.	0	0.0	0.0	
P.C.C.	0	0.0	0.0	
F.N.	0	0.0	0.0	
P.S.T.	1	0.4	0.5	
C. i U.	56	22.2	28.1	**
P.S.U.C.	3	1.2	1.5	
P.S.C.	73	29.0	36.7	***
C.C.	0	0.0	0.0	
C.D.S.	10	4.0	5.0	
F.C.C.	1	0.4	0.5	
E.R.C.	11	4.4	5.5	

	(1)	(2)	(3)	
PCE(ML)	0	0.0	0.0	
N.E.	2	0.8	1.0	
U.C.E.	0	0.0	0.0	
CC-UCD	3	1.2	1.5	
FE-JONS	0	0.0	0.0	
AP-PDP	37	14.7	18.6	*

ELECCIONS MUNICIPALS 1979

Nombre de Regidors a elegir en el municipi : 7
Partit guanyador en el municipi : Ind.
Partit al que pertany el Batlle : Ind.

(1) Valor Absolut
(2) % sobre Cens
(3) % sobre Votants
FONTS : Juntes Electorals Provincials i C.I.D.C. (Consorci d'Informacio i Documentacio de Catalunya)
*** Partit que queda en primer lloc
** Partit " " " segon "
* Partit " " " tercer "

ELECCIONS LEGISLATIVES . 28-X-82 (CONGRES DE DIPUTATS)

****
* 042 CAMPMANY *
****

Provincia : 17 GIRONA
Partit Judicial : 7 FIGUERES
Comarca : 2 ALT EMPORDA

Poblacio 1981 : 485
Km : 26.5
Index creix 1976-1981 (%): -3.2

	(1)	(2)	(3)
CENS	395		
VOTANTS	300	75.9	
VALIDS	298	75.4	99.3
BLANCS	2	0.5	0.7
NULS	0	0.0	0.0

	(1)	(2)	(3)	
L. C.	0	0.0	0.0	
P. C. C.	0	0.0	0.0	
F. N.	0	0.0	0.0	
P. S. T.	9	2.3	3.0	
C. i U.	144	36.5	48.0	***
P. S. U. C.	7	1.8	2.3	
P. S. C.	72	18.2	24.0	**
C. C.	0	0.0	0.0	
C. D. S.	5	1.3	1.7	
F. C. C.	0	0.0	0.0	
E. R. C.	11	2.8	3.7	

	(1)	(2)	(3)	
PCE(ML)	0	0.0	0.0	
N. E.	0	0.0	0.0	
U. C. E.	0	0.0	0.0	
CC-UCD	2	0.5	0.7	
FE-JONS	0	0.0	0.0	
AP-PDP	48	12.2	16.0	*

ELECCIONS MUNICIPALS 1979

Nombre de Regidors a elegir en el municipi : 7
Partit guanyador en el municipi : CiU
Partit al que pertany el Batlle : CiU

(1) Valor Absolut
(2) % sobre Cens
(3) % sobre Votants
FONTS : Juntes Electorals Provincials i C. I. D. C. (Consorci d'Informacio i Documentacio de Catalunya)
*** Partit que queda en primer lloc
** Partit " " segon "
* Partit " " tercer "

ELECCIONS LEGISLATIVES . 28-X-82 (CONGRES DE DIPUTATS)

****
* 047 CASTELLO D'EMPURIES *
****

Provincia : 17 GIRONA
Partit Judicial : 7 FIGUERES
Comarca : 2 ALT EMPORDA

Poblacio 1981 : 2657
Km : 41.8
Index creix 1976-1981 (%): 25.9

	(1)	(2)	(3)
CENS	1866		
VOTANTS	1516	81.2	
VALIDS	1489	79.8	98.2
BLANCS	4	0.2	0.3
NULS	23	1.2	1.5

	(1)	(2)	(3)	
L.C.	2	0.1	0.1	
P.C.C.	3	0.2	0.2	
F.N.	3	0.2	0.2	
P.S.T.	13	0.7	0.9	
C.i U.	510	27.3	33.6	***
P.S.U.C.	20	1.1	1.3	
P.S.C.	481	25.8	31.7	**
C.C.	1	0.1	0.1	
C.D.S.	95	5.1	6.3	
F.C.C.	0	0.0	0.0	
E.R.C.	57	3.1	3.8	

	(1)	(2)	(3)	
PCE(ML)	5	0.3	0.3	
N.E.	6	0.3	0.4	
U.C.E.	3	0.2	0.2	
CC-UCD	35	1.9	2.3	
FE-JONS	0	0.0	0.0	
AP-PDP	255	13.7	16.8	*

ELECCIONS MUNICIPALS 1979

Nombre de Regidors a elegir en el municipi : 11
Partit guanyador en el municipi : PSC
Partit al que pertany el Batlle : PSC

(1) Valor Absolut
(2) % sobre Cens
(3) % sobre Votants
FONTS : Juntes Electorals Provincials i C.I.D.C. (Consorci d'Informacio i Documentacio de Catalunya)
*** Partit que queda en primer lloc
** Partit " " " segon "
* Partit " " " tercer "

ELECCIONS LEGISLATIVES . 28-X-82 (CONGRES DE DIPUTATS)

****
* 051 CISTELLA *
****

Provincia : 17 GIRONA
Partit Judicial : 7 FIGUERES
Comarca : 2 ALT EMPORDA

Poblacio 1981 : 224
Km : 25.5
Index creix 1976-1981 (%): -7.4

	(1)	(2)	(3)
CENS	170		
VOTANTS	128	75.3	
VALIDS	121	71.2	94.5
BLANCS	0	0.0	0.0
NULS	7	4.1	5.5

	(1)	(2)	(3)	
L.C.	0	0.0	0.0	
P.C.C.	0	0.0	0.0	
F.N.	0	0.0	0.0	
P.S.T.	1	0.6	0.8	
C.i U.	85	50.0	66.4	***
P.S.U.C.	0	0.0	0.0	
P.S.C.	13	7.6	10.2	**
C.C.	0	0.0	0.0	
C.D.S.	4	2.4	3.1	
F.C.C.	0	0.0	0.0	
E.R.C.	7	4.1	5.5	*

	(1)	(2)	(3)
PCE(ML)	0	0.0	0.0
N.E.	0	0.0	0.0
U.C.E.	0	0.0	0.0
CC-UCD	5	2.9	3.9
FE-JONS	0	0.0	0.0
AP-PDP	6	3.5	4.7

ELECCIONS MUNICIPALS 1979

Nombre de Regidors a elegir en el municipi : 5
Partit guanyador en el municipi : CC-UCD
Partit al que pertany el Batlle : CC-UCD

(1) Valor Absolut
(2) % sobre Cens
(3) % sobre Votants
FONTS : Juntes Electorals Provincials i C.I.D.C. (Consorci d'Informacio i Documentacio de Catalunya)
*** Partit que queda en primer lloc
** Partit " " segon "
* Partit " " tercer "

ELECCIONS LEGISLATIVES . 28-X-82 (CONGRES DE DIPUTATS)

****
* 052 SIURANA D'EMPORDA. (CIURANA) *
****

Provincia : 17 GIRONA
Partit Judicial : 7 FIGUERES
Comarca : 2 ALT EMPORDA

Poblacio 1981 : 174
Km : 10.5
Index creix 1976-1981 (%): -12.6

	(1)	(2)	(3)
CENS	138		
VOTANTS	93	67.4	
VALIDS	88	63.8	94.6
BLANCS	0	0.0	0.0
NULS	5	3.6	5.4

	(1)	(2)	(3)	
L.C.	1	0.7	1.1	
P.C.C.	0	0.0	0.0	
F.N.	0	0.0	0.0	
P.S.T.	1	0.7	1.1	
C.i U.	42	30.4	45.2	***
P.S.U.C.	0	0.0	0.0	
P.S.C.	22	15.9	23.7	**
C.C.	0	0.0	0.0	
C.D.S.	1	0.7	1.1	
F.C.C.	0	0.0	0.0	
E.R.C.	5	3.6	5.4	

	(1)	(2)	(3)	
PCE(ML)	1	0.7	1.1	
N.E.	4	2.9	4.3	
U.C.E.	0	0.0	0.0	
CC-UCD	0	0.0	0.0	
FE-JONS	0	0.0	0.0	
AP-PDP	11	8.0	11.8	*

ELECCIONS MUNICIPALS 1979

Nombre de Regidors a elegir en el municipi : 5
Partit guanyador en el municipi : Ind.
Partit al que pertany el Batlle : Ind.

(1) Valor Absolut
(2) % sobre Cens
(3) % sobre Votants
FONTS : Juntes Electorals Provincials i C.I.D.C. (Consorci d'Informacio i Documentacio de Catalunya)
*** Partit que queda en primer lloc
** Partit " " " segon "
* Partit " " " tercer "

ELECCIONS LEGISLATIVES . 28-X-82 (CONGRES DE DIPUTATS)

****
* 054 COLERA *
****

Provincia : 17 GIRONA
Partit Judicial : 7 FIGUERES
Comarca : 2 ALT EMPORDA

Poblacio 1981 : 491
Km : 23.9
Index creix 1976-1981 (%): 6.7

	(1)	(2)	(3)
CENS	349		
VOTANTS	283	81.1	
VALIDS	279	79.9	98.6
BLANCS	3	0.9	1.1
NULS	1	0.3	0.4

	(1)	(2)	(3)	
L.C.	0	0.0	0.0	
P.C.C.	1	0.3	0.4	
F.N.	1	0.3	0.4	
P.S.T.	5	1.4	1.8	
C.i U.	41	11.7	14.5	*
P.S.U.C.	5	1.4	1.8	
P.S.C.	135	38.7	47.7	***
C.C.	2	0.6	0.7	
C.D.S.	5	1.4	1.8	
F.C.C.	0	0.0	0.0	
E.R.C.	16	4.6	5.7	

	(1)	(2)	(3)	
PCE(ML)	0	0.0	0.0	
N.E.	1	0.3	0.4	
U.C.E.	1	0.3	0.4	
CC-UCD	6	1.7	2.1	
FE-JONS	0	0.0	0.0	
AP-PDP	60	17.2	21.2	**

ELECCIONS MUNICIPALS 1979

Nombre de Regidors a elegir en el municipi : 7
Partit guanyador en el municipi : Ind.C
Partit al que pertany el Batlle : PSC

(1) Valor Absolut
(2) % sobre Cens
(3) % sobre Votants
FONTS : Juntes Electorals Provincials i C.I.D.C. (Consorci d'Informacio i Documentacio de Catalunya)
*** Partit que queda en primer lloc
** Partit " " segon "
* Partit " " tercer "

ELECCIONS LEGISLATIVES . 28-X-82 (CONGRES DE DIPUTATS)

****
* 060 DARNIUS *
****

Provincia : 17 GIRONA
Partit Judicial : 7 FIGUERES
Comarca : 2 ALT EMPORDA

Poblacio 1981 : 470
Km : 34.7
Index creix 1976-1981 (%): -12.0

	(1)	(2)	(3)
CENS	365		
VOTANTS	285	78.1	
VALIDS	277	75.9	97.2
BLANCS	2	0.5	0.7
NULS	6	1.6	2.1

	(1)	(2)	(3)	
L.C.	0	0.0	0.0	
P.C.C.	1	0.3	0.4	
F.N.	0	0.0	0.0	
P.S.T.	1	0.3	0.4	
C.i U.	99	27.1	34.7	***
P.S.U.C.	4	1.1	1.4	
P.S.C.	57	15.6	20.0	**
C.C.	2	0.5	0.7	
C.D.S.	15	4.1	5.3	
F.C.C.	0	0.0	0.0	
E.R.C.	32	8.8	11.2	

	(1)	(2)	(3)	
PCE(ML)	0	0.0	0.0	
N.E.	2	0.5	0.7	
U.C.E.	0	0.0	0.0	
CC-UCD	20	5.5	7.0	
FE-JONS	0	0.0	0.0	
AP-PDP	44	12.1	15.4	*

ELECCIONS MUNICIPALS 1979

Nombre de Regidors a elegir en el municipi : 7
Partit guanyador en el municipi : CC-UCD
Partit al que pertany el Batlle : CC-UCD

(1) Valor Absolut
(2) % sobre Cens
(3) % sobre Votants
FONTS : Juntes Electorals Provincials i C.I.D.C. (Consorci d'Informacio i Documentacio de Catalunya)
*** Partit que queda en primer lloc
** Partit " " " segon "
* Partit " " " tercer "

ELECCIONS LEGISLATIVES . 28-X-82 (CONGRES DE DIPUTATS)

****
* 062 ESCALA, LA *
****

Provincia : 17 GIRONA
Partit Judicial : 8 GIRONA
Comarca : 2 ALT EMPORDA

Poblacio 1981 : 4077
Km : 16.4
Index creix 1976-1981 (%): 14.9

	(1)	(2)	(3)
CENS	2785		
VOTANTS	2258	81.1	
VALIDS	2214	79.5	98.1
BLANCS	9	0.3	0.4
NULS	35	1.3	1.6

	(1)	(2)	(3)	
L.C.	1	0.0	0.0	
P.C.C.	11	0.4	0.5	
F.N.	29	1.0	1.3	
P.S.T.	19	0.7	0.8	
C.i U.	751	27.0	33.3	**
P.S.U.C.	56	2.0	2.5	
P.S.C.	830	29.8	36.8	***
C.C.	3	0.1	0.1	
C.D.S.	43	1.5	1.9	
F.C.C.	1	0.0	0.0	
E.R.C.	105	3.8	4.7	

	(1)	(2)	(3)	
PCE(ML)	4	0.1	0.2	
N.E.	17	0.6	0.8	
U.C.E.	2	0.1	0.1	
CC-UCD	50	1.8	2.2	
FE-JONS	0	0.0	0.0	
AP-PDP	292	10.5	12.9	*

ELECCIONS MUNICIPALS 1979

Nombre de Regidors a elegir en el municipi : 11
Partit guanyador en el municipi : E. Ind.
Partit al que pertany el Batlle : E. Ind.

(1) Valor Absolut
(2) % sobre Cens
(3) % sobre Votants
FONTS : Juntes Electorals Provincials i C.I.D.C. (Consorci d'Informacio i Documentacio de Catalunya)
*** Partit que queda en primer lloc
** Partit " " " segon "
* Partit " " " tercer "

ELECCIONS LEGISLATIVES . 28-X-82 (CONGRES DE DIPUTATS)

****
* 064 ESPOLLA *
****

Provincia : 17 GIRONA
Partit Judicial : 7 FIGUERES
Comarca : 2 ALT EMPORDA

Poblacio 1981 : 430
Km : 43.0
Index creix 1976-1981 (%): -7.5

	(1)	(2)	(3)
CENS	342		
VOTANTS	248	72.5	
VALIDS	242	70.8	97.6
BLANCS	0	0.0	0.0
NULS	6	1.8	2.4

	(1)	(2)	(3)	
L.C.	0	0.0	0.0	
P.C.C.	1	0.3	0.4	
F.N.	3	0.9	1.2	
P.S.T.	0	0.0	0.0	
C.i U.	155	45.3	62.5	***
P.S.U.C.	1	0.3	0.4	
P.S.C.	35	10.2	14.1	**
C.C.	2	0.6	0.8	
C.D.S.	3	0.9	1.2	
F.C.C.	0	0.0	0.0	
E.R.C.	5	1.5	2.0	

	(1)	(2)	(3)	
PCE(ML)	0	0.0	0.0	
N.E.	1	0.3	0.4	
U.C.E.	0	0.0	0.0	
CC-UCD	4	1.2	1.6	
FE-JONS	0	0.0	0.0	
AP-PDP	32	9.4	12.9	*

ELECCIONS MUNICIPALS 1979

Nombre de Regidors a elegir en el municipi : 7
Partit guanyador en el municipi : CiU
Partit al que pertany el Batlle : CiU

(1) Valor Absolut
(2) % sobre Cens
(3) % sobre Votants
FONTS : Juntes Electorals Provincials i C.I.D.C. (Consorci d'Informacio i Documentacio de Catalunya)
*** Partit que queda en primer lloc
** Partit " " segon "
* Partit " " tercer "

ELECCIONS LEGISLATIVES . 28-X-82 (CONGRES DE DIPUTATS)

****
* 066 FIGUERES *
****

Provincia : 17 GIRONA
Partit Judicial : 7 FIGUERES
Comarca : 2 ALT EMPORDA

Poblacio 1981 : 30412
Km : 18.8
Index creix 1976-1981 (%): 8.1

	(1)	(2)	(3)
CENS	21289		
VOTANTS	17543	82.4	
VALIDS	17151	80.6	97.8
BLANCS	63	0.3	0.4
NULS	329	1.5	1.9

	(1)	(2)	(3)	
L.C.	7	0.0	0.0	
P.C.C.	93	0.4	0.5	
F.N.	109	0.5	0.6	
P.S.T.	140	0.7	0.8	
C.i U.	4129	19.4	23.5	**
P.S.U.C.	405	1.9	2.3	
P.S.C.	6885	32.3	39.2	***
C.C.	19	0.1	0.1	
C.D.S.	412	1.9	2.3	
F.C.C.	12	0.1	0.1	
E.R.C.	900	4.2	5.1	

	(1)	(2)	(3)	
PCE(ML)	28	0.1	0.2	
N.E.	135	0.6	0.8	
U.C.E.	13	0.1	0.1	
CC-UCD	416	2.0	2.4	
FE-JONS	0	0.0	0.0	
AP-PDP	3448	16.2	19.7	*

ELECCIONS MUNICIPALS 1979

Nombre de Regidors a elegir en el municipi : 21
Partit guanyador en el municipi : PSC
Partit al que pertany el Batlle : CiU

(1) Valor Absolut
(2) % sobre Cens
(3) % sobre Votants
FONTS : Juntes Electorals Provincials i C.I.D.C. (Consorci d'Informacio i Documentacio de Catalunya)
*** Partit que queda en primer lloc
** Partit " " " segon "
* Partit " " " tercer "

ELECCIONS LEGISLATIVES . 28-X-82 (CONGRES DE DIPUTATS)

****
* 074 FORTIA *
****

Provincia : 17 GIRONA
Partit Judicial : 7 FIGUERES
Comarca : 2 ALT EMPORDA

Poblacio 1981 : 493
Km : 10.7
Index creix 1976-1981 (%): 17.4

	(1)	(2)	(3)
CENS	380		
VOTANTS	314	82.6	
VALIDS	312	82.1	99.4
BLANCS	0	0.0	0.0
NULS	2	0.5	0.6

	(1)	(2)	(3)	
L.C.	0	0.0	0.0	
P.C.C.	11	2.9	3.5	
F.N.	0	0.0	0.0	
P.S.T.	2	0.5	0.6	
C.i U.	75	19.7	23.9	**
P.S.U.C.	11	2.9	3.5	
P.S.C.	128	33.7	40.8	***
C.C.	0	0.0	0.0	
C.D.S.	25	6.6	8.0	
F.C.C.	0	0.0	0.0	
E.R.C.	7	1.8	2.2	

	(1)	(2)	(3)	
PCE(ML)	1	0.3	0.3	
N.E.	3	0.8	1.0	
U.C.E.	1	0.3	0.3	
CC-UCD	7	1.8	2.2	
FE-JONS	0	0.0	0.0	
AP-PDP	41	10.8	13.1	*

ELECCIONS MUNICIPALS 1979

Nombre de Regidors a elegir en el municipi : 7
Partit guanyador en el municipi : CC-UCD
Partit al que pertany el Batlle : CC-UCD

(1) Valor Absolut
(2) % sobre Cens
(3) % sobre Votants
FONTS : Juntes Electorals Provincials i C.I.D.C. (Consorci d'Informacio i Documentacio de Catalunya)
*** Partit que queda en primer lloc
** Partit " " " segon "
* Partit " " " tercer "

ELECCIONS LEGISLATIVES . 28-X-82 (CONGRES DE DIPUTATS)

****
* 075 GARRIGAS *
****

Provincia : 17 GIRONA
Partit Judicial : 7 FIGUERES
Comarca : 2 ALT EMPORDA

Poblacio 1981 : 345
Km : 19.4
Index creix 1976-1981 (%): -9.7

	(1)	(2)	(3)
CENS	291		
VOTANTS	214	73.5	
VALIDS	204	70.1	95.3
BLANCS	1	0.3	0.5
NULS	9	3.1	4.2

	(1)	(2)	(3)	
L.C.	0	0.0	0.0	
P.C.C.	2	0.7	0.9	
F.N.	0	0.0	0.0	
P.S.T.	2	0.7	0.9	
C.i U.	80	27.5	37.4	***
P.S.U.C.	5	1.7	2.3	
P.S.C.	46	15.8	21.5	**
C.C.	2	0.7	0.9	
C.D.S.	8	2.7	3.7	
F.C.C.	0	0.0	0.0	
E.R.C.	2	0.7	0.9	

	(1)	(2)	(3)	
PCE(ML)	1	0.3	0.5	
N.E.	2	0.7	0.9	
U.C.E.	0	0.0	0.0	
CC-UCD	10	3.4	4.7	
FE-JONS	0	0.0	0.0	
AP-PDP	44	15.1	20.6	*

ELECCIONS MUNICIPALS 1979

Nombre de Regidors a elegir en el municipi : 7
Partit guanyador en el municipi : Germen
Partit al que pertany el Batlle : .Germen

(1) Valor Absolut
(2) % sobre Cens
(3) % sobre Votants
FONTS : Juntes Electorals Provincials i C.I.D.C. (Consorci d'Informacio i Documentacio de Catalunya)
*** Partit que queda en primer lloc
** Partit " " segon "
* Partit " " tercer "

ELECCIONS LEGISLATIVES . 28-X-82 (CONGRES DE DIPUTATS)

077 GARRIGUELLA

Provincia : 17 GIRONA
Partit Judicial : 7 FIGUERES
Comarca : 2 ALT EMPORDA

Poblacio 1981 : 600
Km : 20.9
Index creix 1976-1981 (%): 0.0

	(1)	(2)	(3)
CENS	470		
VOTANTS	363	77.2	
VALIDS	357	76.0	98.3
BLANCS	4	0.9	1.1
NULS	2	0.4	0.6

	(1)	(2)	(3)	
L.C.	0	0.0	0.0	
P.C.C.	2	0.4	0.6	
F.N.	0	0.0	0.0	
P.S.T.	6	1.3	1.7	
C.i U.	142	30.2	39.1	***
P.S.U.C.	3	0.6	0.8	
P.S.C.	88	18.7	24.2	**
C.C.	2	0.4	0.6	
C.D.S.	35	7.4	9.6	
F.C.C.	0	0.0	0.0	
E.R.C.	16	3.4	4.4	

	(1)	(2)	(3)	
PCE(ML)	0	0.0	0.0	
N.E.	2	0.4	0.6	
U.C.E.	2	0.4	0.6	
CC-UCD	4	0.9	1.1	
FE-JONS	0	0.0	0.0	
AP-PDP	55	11.7	15.2	*

ELECCIONS MUNICIPALS 1979

Nombre de Regidors a elegir en el municipi : 7
Partit guanyador en el municipi : Ind.
Partit al que pertany el Batlle : Ind.

(1) Valor Absolut
(2) % sobre Cens
(3) % sobre Votants
FONTS : Juntes Electorals Provincials i C.I.D.C. (Consorci d'Informacio i Documentacio de Catalunya)
*** Partit que queda en primer lloc
** Partit " " segon "
* Partit " " tercer "

ELECCIONS LEGISLATIVES . 28-X-82 (CONGRES DE DIPUTATS)

****
* 086 JONQUERA, LA *
****

Provincia : 17 GIRONA
Partit Judicial : 7 FIGUERES
Comarca : 2 ALT EMPORDA

Poblacio 1981 : 2415
Km : 56.9
Index creix 1976-1981 (%): 8.2

	(1)	(2)	(3)
CENS	1761		
VOTANTS	1399	79.4	
VALIDS	1375	78.1	98.3
BLANCS	5	0.3	0.4
NULS	19	1.1	1.4

	(1)	(2)	(3)	
L.C.	4	0.2	0.3	
P.C.C.	35	2.0	2.5	
F.N.	4	0.2	0.3	
P.S.T.	7	0.4	0.5	
C.i U.	373	21.2	26.7	**
P.S.U.C.	34	1.9	2.4	
P.S.C.	436	24.8	31.2	***
C.C.	1	0.1	0.1	
C.D.S.	37	2.1	2.6	
F.C.C.	1	0.1	0.1	
E.R.C.	135	7.7	9.6	

	(1)	(2)	(3)	
PCE(ML)	1	0.1	0.1	
N.E.	31	1.8	2.2	
U.C.E.	0	0.0	0.0	
CC-UCD	21	1.2	1.5	
FE-JONS	0	0.0	0.0	
AP-PDP	255	14.5	18.2	*

ELECCIONS MUNICIPALS 1979

Nombre de Regidors a elegir en el municipi : 11
Partit guanyador en el municipi : CiU
Partit al que pertany el Batlle : CiU

(1) Valor Absolut
(2) % sobre Cens
(3) % sobre Votants
FONTS : Juntes Electorals Provincials i C.I.D.C. (Consorci d'Informacio i Documentacio de Catalunya)
*** Partit que queda en primer lloc
** Partit " " segon "
* Partit " " tercer "

ELECCIONS LEGISLATIVES . 28-X-82 (CONGRES DE DIPUTATS)

****
* 088 LLEDO D'EMPORDA *
****

Provincia : 17 GIRONA
Partit Judicial : 7 FIGUERES
Comarca : 2 ALT EMPORDA

Poblacio 1981 : 509
Km : 13.5
Index creix 1976-1981 (%): -12.1

	(1)	(2)	(3)
CENS	417		
VOTANTS	322	77.2	
VALIDS	310	74.3	96.3
BLANCS	5	1.2	1.6
NULS	7	1.7	2.2

	(1)	(2)	(3)	
L.C.	0	0.0	0.0	
P.C.C.	2	0.5	0.6	
F.N.	0	0.0	0.0	
P.S.T.	2	0.5	0.6	
C.i U.	160	38.4	49.7	***
P.S.U.C.	9	2.2	2.8	
P.S.C.	82	19.7	25.5	**
C.C.	1	0.2	0.3	
C.D.S.	5	1.2	1.6	
F.C.C.	0	0.0	0.0	
E.R.C.	7	1.7	2.2	

	(1)	(2)	(3)	
PCE(ML)	0	0.0	0.0	
N.E.	1	0.2	0.3	
U.C.E.	0	0.0	0.0	
CC-UCD	5	1.2	1.6	
FE-JONS	0	0.0	0.0	
AP-PDP	36	8.6	11.2	*

ELECCIONS MUNICIPALS 1979

Nombre de Regidors a elegir en el municipi : 7
Partit guanyador en el municipi : CiU
Partit al que pertany el Batlle : CiU

(1) Valor Absolut
(2) % sobre Cens
(3) % sobre Votants
FONTS : Juntes Electorals Provincials i C.I.D.C. (Consorci d'Informacio i Documentacio de Catalunya)
*** Partit que queda en primer lloc
** Partit " " segon "
* Partit " " tercer "

ELECCIONS LEGISLATIVES . 28-X-82 (CONGRES DE DIPUTATS)

****
* 092 LLANCA *
****

Provincia : 17 GIRONA
Partit Judicial : 7 FIGUERES
Comarca : 2 ALT EMPORDA

Poblacio 1981 : 2996
Km : 28.0
Index creix 1976-1981 (%): 0.1

	(1)	(2)	(3)
CENS	2126		
VOTANTS	1708	80.3	
VALIDS	1683	79.2	98.5
BLANCS	3	0.1	0.2
NULS	22	1.0	1.3

	(1)	(2)	(3)	
L.C.	0	0.0	0.0	
P.C.C.	3	0.1	0.2	
F.N.	3	0.1	0.2	
P.S.T.	10	0.5	0.6	
C.i U.	597	28.1	35.0	**
P.S.U.C.	28	1.3	1.6	
P.S.C.	695	32.7	40.7	***
C.C.	1	0.0	0.1	
C.D.S.	29	1.4	1.7	
F.C.C.	1	0.0	0.1	
E.R.C.	171	8.0	10.0	*

	(1)	(2)	(3)
PCE(ML)	5	0.2	0.3
N.E.	3	0.1	0.2
U.C.E.	3	0.1	0.2
CC-UCD	8	0.4	0.5
FE-JONS	0	0.0	0.0
AP-PDP	126	5.9	7.4

ELECCIONS MUNICIPALS 1979

Nombre de Regidors a elegir en el municipi : 11
Partit guanyador en el municipi : CiU
Partit al que pertany el Batlle : CiU

(1) Valor Absolut
(2) % sobre Cens
(3) % sobre Votants
FONTS : Juntes Electorals Provincials i C.I.D.C. (Consorci d'Informacio i Documentacio de Catalunya)
*** Partit que queda en primer lloc
** Partit " " " segon "
* Partit " " " tercer "

ELECCIONS LEGISLATIVES . 28-X-82 (CONGRES DE DIPUTATS)

****
* 093 LLERS *
****

Provincia : 17 GIRONA
Partit Judicial : 7 FIGUERES
Comarca : 2 ALT EMPORDA

Poblacio 1981 : 643
Km : 21.2
Index creix 1976-1981 (%): -5.2

	(1)	(2)	(3)
CENS	511		
VOTANTS	343	67.1	
VALIDS	333	65.2	97.1
BLANCS	0	0.0	0.0
NULS	10	2.0	2.9

	(1)	(2)	(3)	
L.C.	0	0.0	0.0	
P.C.C.	2	0.4	0.6	
F.N.	3	0.6	0.9	
P.S.T.	3	0.6	0.9	
C.i U.	126	24.7	36.7	***
P.S.U.C.	6	1.2	1.7	
P.S.C.	62	12.1	18.1	*
C.C.	2	0.4	0.6	
C.D.S.	9	1.8	2.6	
F.C.C.	1	0.2	0.3	
E.R.C.	29	5.7	8.5	

	(1)	(2)	(3)	
PCE(ML)	0	0.0	0.0	
N.E.	5	1.0	1.5	
U.C.E.	1	0.2	0.3	
CC-UCD	9	1.8	2.6	
FE-JONS	2	0.4	0.6	
AP-PDP	73	14.3	21.3	**

ELECCIONS MUNICIPALS 1979

Nombre de Regidors a elegir en el municipi : 7
Partit guanyador en el municipi : CiU
Partit al que pertany el Batlle : CiU

(1) Valor Absolut
(2) % sobre Cens
(3) % sobre Votants
FONTS : Juntes Electorals Provincials i C.I.D.C. (Consorci d'Informacio i Documentacio de Catalunya)
*** Partit que queda en primer lloc
** Partit " " " segon "
* Partit " " " tercer "

ELECCIONS LEGISLATIVES . 28-X-82 (CONGRES DE DIPUTATS)

****
* 100 MASARAC *
****

Provincia : 17 GIRONA
Partit Judicial : 7 FIGUERES
Comarca : 2 ALT EMPORDA

Poblacio 1981 : 259
Km : 12.4
Index creix 1976-1981 (%): -8.2

	(1)	(2)	(3)
CENS	220		
VOTANTS	180	81.8	
VALIDS	174	79.1	96.7
BLANCS	3	1.4	1.7
NULS	3	1.4	1.7

	(1)	(2)	(3)	
L.C.	2	0.9	1.1	
P.C.C.	0	0.0	0.0	
F.N.	0	0.0	0.0	
P.S.T.	3	1.4	1.7	
C.i U.	83	37.7	46.1	***
P.S.U.C.	0	0.0	0.0	
P.S.C.	10	4.5	5.6	
C.C.	2	0.9	1.1	
C.D.S.	15	6.8	8.3	*
F.C.C.	0	0.0	0.0	
E.R.C.	1	0.5	0.6	

	(1)	(2)	(3)	
PCE(ML)	0	0.0	0.0	
N.E.	1	0.5	0.6	
U.C.E.	0	0.0	0.0	
CC-UCD	12	5.5	6.7	
FE-JONS	0	0.0	0.0	
AP-PDP	45	20.5	25.0	**

ELECCIONS MUNICIPALS 1979

Nombre de Regidors a elegir en el municipi : 7
Partit guanyador en el municipi : AESM
Partit al que pertany el Batlle : AESM

(1) Valor Absolut
(2) % sobre Cens
(3) % sobre Votants
FONTS : Juntes Electorals Provincials i C.I.D.C. (Consorci d'Informacio i Documentacio de Catalunya)
*** Partit que queda en primer lloc
** Partit " " segon "
* Partit " " tercer "

ELECCIONS LEGISLATIVES . 28-X-82 (CONGRES DE DIPUTATS)

****
* 102 MACANET DE CABRENYS *
****

Provincia : 17 GIRONA
Partit Judicial : 7 FIGUERES
Comarca : 2 ALT EMPORDA

Poblacio 1981 : 802
Km : 67.4
Index creix 1976-1981 (%): -5.0

	(1)	(2)	(3)
CENS	614		
VOTANTS	507	82.6	
VALIDS	496	80.8	97.8
BLANCS	6	1.0	1.2
NULS	5	0.8	1.0

	(1)	(2)	(3)	
L.C.	0	0.0	0.0	
P.C.C.	0	0.0	0.0	
F.N.	0	0.0	0.0	
P.S.T.	1	0.2	0.2	
C.i U.	107	17.4	21.1	*
P.S.U.C.	12	2.0	2.4	
P.S.C.	159	25.9	31.4	***
C.C.	0	0.0	0.0	
C.D.S.	27	4.4	5.3	
F.C.C.	0	0.0	0.0	
E.R.C.	128	20.8	25.2	**

	(1)	(2)	(3)
PCE(ML)	0	0.0	0.0
N.E.	4	0.7	0.8
U.C.E.	0	0.0	0.0
CC-UCD	23	3.7	4.5
FE-JONS	0	0.0	0.0
AP-PDP	35	5.7	6.9

ELECCIONS MUNICIPALS 1979

Nombre de Regidors a elegir en el municipi : 7
Partit guanyador en el municipi : ERC
Partit al que pertany el Batlle : ERC

(1) Valor Absolut
(2) % sobre Cens
(3) % sobre Votants
FONTS : Juntes Electorals Provincials i C.I.D.C. (Consorci d'Informacio i Documentacio de Catalunya)
*** Partit que queda en primer lloc
** Partit " " segon "
* Partit " " tercer "

ELECCIONS LEGISLATIVES . 28-X-82 (CONGRES DE DIPUTATS)

****
* 106 MOLLET D'EMPORDA *
****

Provincia : 17 GIRONA
Partit Judicial : 7 FIGUERES
Comarca : 2 ALT EMPORDA

Poblacio 1981 : 180
Km : 3.3
Index creix 1976-1981 (%): -13.0

	(1)	(2)	(3)
CENS	160		
VOTANTS	124	77.5	
VALIDS	121	75.6	97.6
BLANCS	2	1.3	1.6
NULS	1	0.6	0.8

	(1)	(2)	(3)	
L.C.	1	0.6	0.8	
P.C.C.	0	0.0	0.0	
F.N.	0	0.0	0.0	
P.S.T.	0	0.0	0.0	
C.i U.	70	43.7	56.5	***
P.S.U.C.	0	0.0	0.0	
P.S.C.	22	13.7	17.7	**
C.C.	0	0.0	0.0	
C.D.S.	2	1.3	1.6	
F.C.C.	0	0.0	0.0	
E.R.C.	4	2.5	3.2	

	(1)	(2)	(3)	
PCE(ML)	0	0.0	0.0	
N.E.	0	0.0	0.0	
U.C.E.	0	0.0	0.0	
CC-UCD	1	0.6	0.8	
FE-JONS	0	0.0	0.0	
AP-PDP	21	13.1	16.9	*

ELECCIONS MUNICIPALS 1979

Nombre de Regidors a elegir en el municipi : 5
Partit guanyador en el municipi : CC-UCD
Partit al que pertany el Batlle : CC-UCD

(1) Valor Absolut
(2) % sobre Cens
(3) % sobre Votants
FONTS : Juntes Electorals Provincials i C.I.D.C. (Consorci d'Informacio i Documentacio de Catalunya)
*** Partit que queda en primer lloc
** Partit " " " segon "
* Partit " " " tercer "

ELECCIONS LEGISLATIVES . 28-X-82 (CONGRES DE DIPUTATS)

****
* 111 NAVATA *
****

Provincia : 17 GIRONA
Partit Judicial : 7 FIGUERES
Comarca : 2 ALT EMPORDA

Poblacio 1981 : 614
Km : 23.1
Index creix 1976-1981 (%): 0.5

	(1)	(2)	(3)
CENS	483		
VOTANTS	347	71.8	
VALIDS	334	69.2	96.3
BLANCS	4	0.8	1.2
NULS	9	1.9	2.6

	(1)	(2)	(3)	
L.C.	0	0.0	0.0	
P.C.C.	6	1.2	1.7	
F.N.	0	0.0	0.0	
P.S.T.	4	0.8	1.2	
C.i U.	141	29.2	40.6	***
P.S.U.C.	4	0.8	1.2	
P.S.C.	87	18.0	25.1	**
C.C.	0	0.0	0.0	
C.D.S.	3	0.6	0.9	
F.C.C.	5	1.0	1.4	
E.R.C.	35	7.2	10.1	

	(1)	(2)	(3)	
PCE(ML)	2	0.4	0.6	
N.E.	3	0.6	0.9	
U.C.E.	0	0.0	0.0	
CC-UCD	5	1.0	1.4	
FE-JONS	0	0.0	0.0	
AP-PDP	39	8.1	11.2	*

ELECCIONS MUNICIPALS 1979

Nombre de Regidors a elegir en el municipi : 7
Partit guanyador en el municipi : PSC
Partit al que pertany el Batlle : PSC

(1) Valor Absolut
(2) % sobre Cens
(3) % sobre Votants
FONTS : Juntes Electorals Provincials i C.I.D.C. (Consorci d'Informacio i Documentacio de Catalunya)
*** Partit que queda en primer lloc
** Partit " " segon "
* Partit " " tercer "

ELECCIONS LEGISLATIVES . 28-X-82 (CONGRES DE DIPUTATS)

****
* 115 ORDIS *
****

Provincia : 17 GIRONA
Partit Judicial : 7 FIGUERES
Comarca : 2 ALT EMPORDA

Poblacio 1981 : 294
Km : 8.4
Index creix 1976-1981 (%): -4.2

	(1)	(2)	(3)
CENS	222		
VOTANTS	163	73.4	
VALIDS	161	72.5	98.8
BLANCS	1	0.5	0.6
NULS	1	0.5	0.6

	(1)	(2)	(3)	
L.C.	0	0.0	0.0	
P.C.C.	0	0.0	0.0	
F.N.	0	0.0	0.0	
P.S.T.	0	0.0	0.0	
C. i U.	57	25.7	35.0	***
P.S.U.C.	4	1.8	2.5	
P.S.C.	28	12.6	17.2	*
C.C.	2	0.9	1.2	
C.D.S.	13	5.9	8.0	
F.C.C.	1	0.5	0.6	
E.R.C.	7	3.2	4.3	

	(1)	(2)	(3)	
PCE(ML)	3	1.4	1.8	
N.E.	2	0.9	1.2	
U.C.E.	0	0.0	0.0	
CC-UCD	3	1.4	1.8	
FE-JONS	0	0.0	0.0	
AP-PDP	41	18.5	25.2	**

ELECCIONS MUNICIPALS 1979

Nombre de Regidors a elegir en el municipi : 7
Partit guanyador en el municipi : Ind.C
Partit al que pertany el Batlle : Ind.C

(1) Valor Absolut
(2) % sobre Cens
(3) % sobre Votants
FONTS : Juntes Electorals Provincials i C.I.D.C. (Consorci d'Informacio i Documentacio de Catalunya)
*** Partit que queda en primer lloc
** Partit " " " segon "
* Partit " " " tercer "

ELECCIONS LEGISLATIVES . 28-X-82 (CONGRES DE DIPUTATS)

****
* 119 PALAU DE SANTA EULALIA *
****

Provincia : 17 GIRONA
Partit Judicial : 7 FIGUERES
Comarca : 2 ALT EMPORDA

Poblacio 1981 : 90
Km : 8.6
Index creix 1976-1981 (%): -3.2

	(1)	(2)	(3)		(1)	(2)	(3)			(1)	(2)	(3)	
CENS	66			L. C.	0	0.0	0.0		PCE(ML)	0	0.0	0.0	
VOTANTS	50	75.8		P. C. C.	1	1.5	2.0		N. E.	1	1.5	2.0	
VALIDS	50	75.8	100.0	F. N.	0	0.0	0.0		U. C. E.	0	0.0	0.0	
BLANCS	0	0.0	0.0	P. S. T.	0	0.0	0.0		CC-UCD	0	0.0	0.0	
NULS	0	0.0	0.0	C. i U.	15	22.7	30.0	***	FE-JONS	0	0.0	0.0	
				P. S. U. C.	2	3.0	4.0		AP-PDP	10	15.2	20.0	*
				P. S. C.	14	21.2	28.0	**					
				C. C.	0	0.0	0.0						
				C. D. S.	3	4.5	6.0						
				F. C. C.	1	1.5	2.0						
				E. R. C.	3	4.5	6.0						

ELECCIONS MUNICIPALS 1979

Nombre de Regidors a elegir en el municipi : 5
Partit guanyador en el municipi : Conc.
Partit al que pertany el Batlle : Conc.

(1) Valor Absolut
(2) % sobre Cens
(3) % sobre Votants
FONTS : Juntes Electorals Provincials i C. I. D. C. (Consorci d'Informacio i Documentacio de Catalunya)
*** Partit que queda en primer lloc
** Partit " " segon "
* Partit " " tercer "

ELECCIONS LEGISLATIVES . 28-X-82 (CONGRES DE DIPUTATS)

****
* 120 PALAU-SAVERDERA *
****

Provincia : 17 GIRONA
Partit Judicial : 7 FIGUERES
Comarca : 2 ALT EMPORDA

Poblacio 1981 : 670
Km : 16.1
Index creix 1976-1981 (%): -4.8

	(1)	(2)	(3)
CENS	490		
VOTANTS	424	86.5	
VALIDS	421	85.9	99.3
BLANCS	0	0.0	0.0
NULS	3	0.6	0.7

	(1)	(2)	(3)	
L.C.	0	0.0	0.0	
P.C.C.	2	0.4	0.5	
F.N.	1	0.2	0.2	
P.S.T.	0	0.0	0.0	
C.i U.	192	39.2	45.3	***
P.S.U.C.	4	0.8	0.9	
P.S.C.	72	14.7	17.0	**
C.C.	0	0.0	0.0	
C.D.S.	6	1.2	1.4	
F.C.C.	0	0.0	0.0	
E.R.C.	52	10.6	12.3	

	(1)	(2)	(3)	
PCE(ML)	0	0.0	0.0	
N.E.	2	0.4	0.5	
U.C.E.	0	0.0	0.0	
CC-UCD	65	13.3	15.3	*
FE-JONS	0	0.0	0.0	
AP-PDP	25	5.1	5.9	

ELECCIONS MUNICIPALS 1979

Nombre de Regidors a elegir en el municipi : 7
Partit guanyador en el municipi : CiU
Partit al que pertany el Batlle : CiU

(1) Valor Absolut
(2) % sobre Cens
(3) % sobre Votants
FONTS : Juntes Electorals Provincials i C.I.D.C. (Consorci d'Informacio i Documentacio de Catalunya)
*** Partit que queda en primer lloc
** Partit " " segon "
* Partit " " tercer "

ELECCIONS LEGISLATIVES . 28-X-82 (CONGRES DE DIPUTATS)

****
* 128 PAU *
****

Provincia : 17 GIRONA
Partit Judicial : 7 FIGUERES
Comarca : 2 ALT EMPORDA

Poblacio 1981 : 313
Km : 10.4
Index creix 1976-1981 (%): -10.6

	(1)	(2)	(3)
CENS	241		
VOTANTS	184	76.3	
VALIDS	183	75.9	99.5
BLANCS	1	0.4	0.5
NULS	0	0.0	0.0

	(1)	(2)	(3)	
L.C.	0	0.0	0.0	
P.C.C.	0	0.0	0.0	
F.N.	7	2.9	3.8	
P.S.T.	0	0.0	0.0	
C.i U.	84	34.9	45.7	***
P.S.U.C.	5	2.1	2.7	
P.S.C.	30	12.4	16.3	**
C.C.	0	0.0	0.0	
C.D.S.	10	4.1	5.4	
F.C.C.	0	0.0	0.0	
E.R.C.	9	3.7	4.9	

	(1)	(2)	(3)	
PCE(ML)	0	0.0	0.0	
N.E.	16	6.6	8.7	*
U.C.E.	0	0.0	0.0	
CC-UCD	7	2.9	3.8	
FE-JONS	0	0.0	0.0	
AP-PDP	15	6.2	8.2	

ELECCIONS MUNICIPALS 1979

Nombre de Regidors a elegir en el municipi : 7
Partit guanyador en el municipi : CC-UCD
Partit al que pertany el Batlle : CC-UCD

(1) Valor Absolut
(2) % sobre Cens
(3) % sobre Votants
FONTS : Juntes Electorals Provincials i C.I.D.C. (Consorci d'Informacio i Documentacio de Catalunya)
*** Partit que queda en primer lloc
** Partit " " segon "
* Partit " " tercer "

ELECCIONS LEGISLATIVES . 28-X-82 (CONGRES DE DIPUTATS)

****
* 129 PEDRET I MARCA *
****

Provincia : 17 GIRONA
Partit Judicial : 7 FIGUERES
Comarca : 2 ALT EMPORDA

Poblacio 1981 : 142
Km : 8.5
Index creix 1976-1981 (%): 3.6

	(1)	(2)	(3)
CENS	112		
VOTANTS	99	88.4	
VALIDS	98	87.5	99.0
BLANCS	0	0.0	0.0
NULS	1	0.9	1.0

	(1)	(2)	(3)	
L.C.	0	0.0	0.0	
P.C.C.	0	0.0	0.0	
F.N.	0	0.0	0.0	
P.S.T.	0	0.0	0.0	
C.i U.	17	15.2	17.2	**
P.S.U.C.	0	0.0	0.0	
P.S.C.	14	12.5	14.1	*
C.C.	0	0.0	0.0	
C.D.S.	2	1.8	2.0	
F.C.C.	0	0.0	0.0	
E.R.C.	1	0.9	1.0	

	(1)	(2)	(3)	
PCE(ML)	0	0.0	0.0	
N.E.	2	1.8	2.0	
U.C.E.	0	0.0	0.0	
CC-UCD	49	43.7	49.5	***
FE-JONS	0	0.0	0.0	
AP-PDP	13	11.6	13.1	

ELECCIONS MUNICIPALS 1979

Nombre de Regidors a elegir en el municipi : 5
Partit guanyador en el municipi : Ind.
Partit al que pertany el Batlle : Ind.

(1) Valor Absolut
(2) % sobre Cens
(3) % sobre Votants
FONTS : Juntes Electorals Provincials i C.I.D.C. (Consorci d'Informacio i Documentacio de Catalunya)
*** Partit que queda en primer lloc
** Partit " " " segon "
* Partit " " " tercer "

ELECCIONS LEGISLATIVES . 28-X-82 (CONGRES DE DIPUTATS)

****
* 132 PERELADA *
****

Provincia : 17 GIRONA
Partit Judicial : 7 FIGUERES
Comarca : 2 ALT EMPORDA

Poblacio 1981 : 1242
Km : 43.8
Index creix 1976-1981 (%): 0.3

	(1)	(2)	(3)
CENS	976		
VOTANTS	852	87.3	
VALIDS	846	86.7	99.3
BLANCS	2	0.2	0.2
NULS	4	0.4	0.5

	(1)	(2)	(3)	
L.C.	2	0.2	0.2	
P.C.C.	0	0.0	0.0	
F.N.	1	0.1	0.1	
P.S.T.	0	0.0	0.0	
C.i U.	397	40.7	46.6	***
P.S.U.C.	5	0.5	0.6	
P.S.C.	240	24.6	28.2	**
C.C.	1	0.1	0.1	
C.D.S.	35	3.6	4.1	
F.C.C.	0	0.0	0.0	
E.R.C.	22	2.3	2.6	

	(1)	(2)	(3)	
PCE(ML)	0	0.0	0.0	
N.E.	11	1.1	1.3	
U.C.E.	0	0.0	0.0	
CC-UCD	18	1.8	2.1	
FE-JONS	0	0.0	0.0	
AP-PDP	114	11.7	13.4	*

ELECCIONS MUNICIPALS 1979

Nombre de Regidors a elegir en el municipi : 9
Partit guanyador en el municipi : UIP
Partit al que pertany el Batlle : UIP

(1) Valor Absolut
(2) % sobre Cens
(3) % sobre Votants
FONTS : Juntes Electorals Provincials i C.I.D.C. (Consorci d'Informacio i Documentacio de Catalunya)
*** Partit que queda en primer lloc
** Partit " " " segon "
* Partit " " " tercer "

ELECCIONS LEGISLATIVES . 28-X-82 (CONGRES DE DIPUTATS)

****
* 135 PONT DE MOLINS *
****

Provincia : 17 GIRONA
Partit Judicial : 7 FIGUERES
Comarca : 2 ALT EMPORDA

Poblacio 1981 : 353
Km : 8.5
Index creix 1976-1981 (%): 2.3

	(1)	(2)	(3)
CENS	277		
VOTANTS	212	76.5	
VALIDS	208	75.1	98.1
BLANCS	1	0.4	0.5
NULS	3	1.1	1.4

	(1)	(2)	(3)	
L.C.	0	0.0	0.0	
P.C.C.	0	0.0	0.0	
F.N.	0	0.0	0.0	
P.S.T.	0	0.0	0.0	
C.i U.	45	16.2	21.2	**
P.S.U.C.	8	2.9	3.8	
P.S.C.	118	42.6	55.7	***
C.C.	0	0.0	0.0	
C.D.S.	4	1.4	1.9	
F.C.C.	2	0.7	0.9	
E.R.C.	15	5.4	7.1	*

	(1)	(2)	(3)
PCE(ML)	1	0.4	0.5
N.E.	3	1.1	1.4
U.C.E.	0	0.0	0.0
CC-UCD	3	1.1	1.4
FE-JONS	0	0.0	0.0
AP-PDP	9	3.2	4.2

ELECCIONS MUNICIPALS 1979

Nombre de Regidors a elegir en el municipi : 7
Partit guanyador en el municipi : UDI
Partit al que pertany el Batlle : UDI

(1) Valor Absolut
(2) % sobre Cens
(3) % sobre Votants
FONTS : Juntes Electorals Provincials i C.I.D.C. (Consorci d'Informacio i Documentacio de Catalunya)
*** Partit que queda en primer lloc
** Partit " " segon "
* Partit " " tercer "

ELECCIONS LEGISLATIVES . 28-X-82 (CONGRES DE DIPUTATS)

****
* 136 PONTOS *
****

Provincia : 17 GIRONA
Partit Judicial : 7 FIGUERES
Comarca : 2 ALT EMPORDA

Poblacio 1981 : 223
Km : 13.5
Index creix 1976-1981 (%): -14.2

	(1)	(2)	(3)		(1)	(2)	(3)			(1)	(2)	(3)	
CENS	183			L. C.	0	0.0	0.0		PCE(ML)	0	0.0	0.0	
VOTANTS	128	69.9		P. C. C.	0	0.0	0.0		N. E.	2	1.1	1.6	
VALIDS	128	69.9	100.0	F. N.	0	0.0	0.0		U. C. E.	0	0.0	0.0	
BLANCS	0	0.0	0.0	P. S. T.	2	1.1	1.6		CC-UCD	7	3.8	5.5	
NULS	0	0.0	0.0	C. i U.	52	28.4	40.6	***	FE-JONS	1	0.5	0.8	
				P. S. U. C.	6	3.3	4.7		AP-PDP	30	16.4	23.4	**
				P. S. C.	23	12.6	18.0	*					
				C. C.	0	0.0	0.0						
				C. D. S.	4	2.2	3.1						
				F. C. C.	0	0.0	0.0						
				E. R. C.	1	0.5	0.8						

ELECCIONS MUNICIPALS 1979

Nombre de Regidors a elegir en el municipi : 7
Partit guanyador en el municipi : CC-UCD
Partit al que pertany el Batlle : CC-UCD

(1) Valor Absolut
(2) % sobre Cens
(3) % sobre Votants
FONTS : Juntes Electorals Provincials i C. I. D. C. (Consorci d'Informacio i Documentacio de Catalunya)
*** Partit que queda en primer lloc
** Partit " " segon "
* Partit " " tercer "

ELECCIONS LEGISLATIVES . 28-X-82 (CONGRES DE DIPUTATS)

****
* 138 PORTBOU *
****

Provincia : 17 GIRONA
Partit Judicial : 7 FIGUERES
Comarca : 2 ALT EMPORDA

Poblacio 1981 : 2280
Km : 9.3
Index creix 1976-1981 (%): -4.9

	(1)	(2)	(3)
CENS	1695		
VOTANTS	1351	79.7	
VALIDS	1331	78.5	98.5
BLANCS	7	0.4	0.5
NULS	13	0.8	1.0

	(1)	(2)	(3)	
L.C.	0	0.0	0.0	
P.C.C.	1	0.1	0.1	
F.N.	5	0.3	0.4	
P.S.T.	9	0.5	0.7	
C. i U.	411	24.2	30.4	**
P.S.U.C.	36	2.1	2.7	
P.S.C.	573	33.8	42.4	***
C.C.	0	0.0	0.0	
C.D.S.	34	2.0	2.5	
F.C.C.	2	0.1	0.1	
E.R.C.	55	3.2	4.1	

	(1)	(2)	(3)	
PCE(ML)	0	0.0	0.0	
N.E.	13	0.8	1.0	
U.C.E.	1	0.1	0.1	
CC-UCD	43	2.5	3.2	
FE-JONS	0	0.0	0.0	
AP-PDP	148	8.7	11.0	*

ELECCIONS MUNICIPALS 1979

Nombre de Regidors a elegir en el municipi : 11
Partit guanyador en el municipi : EP
Partit al que pertany el Batlle : EP

(1) Valor Absolut
(2) % sobre Cens
(3) % sobre Votants
FONTS : Juntes Electorals Provincials i C.I.D.C. (Consorci d'Informacio i Documentacio de Catalunya)
*** Partit que queda en primer lloc
** Partit " " segon "
* Partit " " tercer "

ELECCIONS LEGISLATIVES . 28-X-82 (CONGRES DE DIPUTATS)

****
* 140 PORT DE LA SELVA, EL *
****

Provincia : 17 GIRONA
Partit Judicial : 7 FIGUERES
Comarca : 2 ALT EMPORDA

Poblacio 1981 : 729
Km : 41.3
Index creix 1976-1981 (%): -13.0

	(1)	(2)	(3)
CENS	527		
VOTANTS	443	84.1	
VALIDS	441	83.7	99.5
BLANCS	0	0.0	0.0
NULS	2	0.4	0.5

	(1)	(2)	(3)	
L.C.	0	0.0	0.0	
P.C.C.	2	0.4	0.5	
F.N.	2	0.4	0.5	
P.S.T.	0	0.0	0.0	
C. i U.	304	57.7	68.6	***
P.S.U.C.	2	0.4	0.5	
P.S.C.	61	11.6	13.8	**
C.C.	0	0.0	0.0	
C.D.S.	5	0.9	1.1	
F.C.C.	0	0.0	0.0	
E.R.C.	30	5.7	6.8	*

	(1)	(2)	(3)
PCE(ML)	1	0.2	0.2
N.E.	3	0.6	0.7
U.C.E.	0	0.0	0.0
CC-UCD	5	0.9	1.1
FE-JONS	0	0.0	0.0
AP-PDP	26	4.9	5.9

ELECCIONS MUNICIPALS 1979

Nombre de Regidors a elegir en el municipi : 7
Partit guanyador en el municipi : CiU
Partit al que pertany el Batlle : CiU

(1) Valor Absolut
(2) % sobre Cens
(3) % sobre Votants
FONTS : Juntes Electorals Provincials i C.I.D.C. (Consorci d'Informacio i Documentacio de Catalunya)
*** Partit que queda en primer lloc
** Partit " " segon "
* Partit " " tercer "

ELECCIONS LEGISLATIVES . 28-X-82 (CONGRES DE DIPUTATS)

****
* 143 RABOS D'EMPORDA *
****

Provincia : 17 GIRONA
Partit Judicial : 7 FIGUERES
Comarca : 2 ALT EMPORDA

Poblacio 1981 : 158
Km : 45.0
Index creix 1976-1981 (%): -9.7

	(1)	(2)	(3)
CENS	133		
VOTANTS	99	74.4	
VALIDS	93	69.9	93.9
BLANCS	3	2.3	3.0
NULS	3	2.3	3.0

	(1)	(2)	(3)	
L.C.	0	0.0	0.0	
P.C.C.	0	0.0	0.0	
F.N.	0	0.0	0.0	
P.S.T.	0	0.0	0.0	
C.i U.	35	26.3	35.4	***
P.S.U.C.	2	1.5	2.0	
P.S.C.	10	7.5	10.1	*
C.C.	2	1.5	2.0	
C.D.S.	10	7.5	10.1	
F.C.C.	0	0.0	0.0	
E.R.C.	5	3.8	5.1	

	(1)	(2)	(3)	
PCE(ML)	1	0.8	1.0	
N.E.	0	0.0	0.0	
U.C.E.	0	0.0	0.0	
CC-UCD	8	6.0	8.1	
FE-JONS	0	0.0	0.0	
AP-PDP	20	15.0	20.2	**

ELECCIONS MUNICIPALS 1979

Nombre de Regidors a elegir en el municipi : 5
Partit guanyador en el municipi : CC-UCD
Partit al que pertany el Batlle : CC-UCD

(1) Valor Absolut
(2) % sobre Cens
(3) % sobre Votants
FONTS : Juntes Electorals Provincials i C.I.D.C. (Consorci d'Informacio i Documentacio de Catalunya)
*** Partit que queda en primer lloc
** Partit " " segon "
* Partit " " tercer "

ELECCIONS LEGISLATIVES . 28-X-82 (CONGRES DE DIPUTATS)

****
* 151 RIUMORS *
****

Provincia : 17 GIRONA
Partit Judicial : 7 FIGUERES
Comarca : 2 ALT EMPORDA

Poblacio 1981 : 217
Km : 6.4
Index creix 1976-1981 (%): -10.3

	(1)	(2)	(3)
CENS	175		
VOTANTS	134	76.6	
VALIDS	125	71.4	93.3
BLANCS	0	0.0	0.0
NULS	9	5.1	6.7

	(1)	(2)	(3)	
L.C.	0	0.0	0.0	
P.C.C.	0	0.0	0.0	
F.N.	0	0.0	0.0	
P.S.T.	1	0.6	0.7	
C.i U.	54	30.9	40.3	***
P.S.U.C.	2	1.1	1.5	
P.S.C.	20	11.4	14.9	*
C.C.	0	0.0	0.0	
C.D.S.	6	3.4	4.5	
F.C.C.	0	0.0	0.0	
E.R.C.	2	1.1	1.5	

	(1)	(2)	(3)	
PCE(ML)	0	0.0	0.0	
N.E.	0	0.0	0.0	
U.C.E.	0	0.0	0.0	
CC-UCD	19	10.9	14.2	
FE-JONS	0	0.0	0.0	
AP-PDP	21	12.0	15.7	**

ELECCIONS MUNICIPALS 1979

Nombre de Regidors a elegir en el municipi : 5
Partit guanyador en el municipi : CC-UCD
Partit al que pertany el Batlle : CC-UCD

(1) Valor Absolut
(2) % sobre Cens
(3) % sobre Votants
FONTS : Juntes Electorals Provincials i C.I.D.C. (Consorci d'Informacio i Documentacio de Catalunya)
*** Partit que queda en primer lloc
** Partit " " segon "
* Partit " " tercer "

ELECCIONS LEGISLATIVES . 28-X-82 (CONGRES DE DIPUTATS)

****
* 152 ROSES *
****

Provincia : 17 GIRONA
Partit Judicial : 7 FIGUERES
Comarca : 2 ALT EMPORDA

Poblacio 1981 : 8004
Km : 45.8
Index creix 1976-1981 (%): 12.0

	(1)	(2)	(3)
CENS	5268		
VOTANTS	3950	75.0	
VALIDS	3811	72.3	96.5
BLANCS	11	0.2	0.3
NULS	128	2.4	3.2

	(1)	(2)	(3)	
L.C.	0	0.0	0.0	
P.C.C.	16	0.3	0.4	
F.N.	41	0.8	1.0	
P.S.T.	30	0.6	0.8	
C.i U.	902	17.1	22.8	**
P.S.U.C.	36	0.7	0.9	
P.S.C.	1666	31.6	42.2	***
C.C.	7	0.1	0.2	
C.D.S.	79	1.5	2.0	
F.C.C.	1	0.0	0.0	
E.R.C.	187	3.5	4.7	

	(1)	(2)	(3)	
PCE(ML)	3	0.1	0.1	
N.E.	18	0.3	0.5	
U.C.E.	1	0.0	0.0	
CC-UCD	267	5.1	6.8	
FE-JONS	0	0.0	0.0	
AP-PDP	557	10.6	14.1	*

ELECCIONS MUNICIPALS 1979

Nombre de Regidors a elegir en el municipi : 13
Partit guanyador en el municipi : PSC
Partit al que pertany el Batlle : PSC

(1) Valor Absolut
(2) % sobre Cens
(3) % sobre Votants
FONTS : Juntes Electorals Provincials i C.I.D.C. (Consorci d'Informacio i Documentacio de Catalunya)
*** Partit que queda en primer lloc
** Partit " " segon "
* Partit " " tercer "

ELECCIONS LEGISLATIVES . 28-X-82 (CONGRES DE DIPUTATS)

****
* 158 SANT CLIMENT SESCEBES *
****

Provincia : 17 GIRONA
Partit Judicial : 7 FIGUERES
Comarca : 2 ALT EMPORDA

Poblacio 1981 : 490
Km : 24.4
Index creix 1976-1981 (%): -6.8

	(1)	(2)	(3)
CENS	382		
VOTANTS	290	75.9	
VALIDS	278	72.8	95.9
BLANCS	1	0.3	0.3
NULS	11	2.9	3.8

	(1)	(2)	(3)	
L.C.	0	0.0	0.0	
P.C.C.	0	0.0	0.0	
F.N.	0	0.0	0.0	
P.S.T.	1	0.3	0.3	
C.i U.	142	37.2	49.0	***
P.S.U.C.	1	0.3	0.3	
P.S.C.	52	13.6	17.9	*
C.C.	0	0.0	0.0	
C.D.S.	0	0.0	0.0	
F.C.C.	1	0.3	0.3	
E.R.C.	10	2.6	3.4	

	(1)	(2)	(3)	
PCE(ML)	0	0.0	0.0	
N.E.	1	0.3	0.3	
U.C.E.	0	0.0	0.0	
CC-UCD	0	0.0	0.0	
FE-JONS	0	0.0	0.0	
AP-PDP	70	18.3	24.1	**

ELECCIONS MUNICIPALS 1979

Nombre de Regidors a elegir en el municipi : 7
Partit guanyador en el municipi : CiU
Partit al que pertany el Batlle : CiU

(1) Valor Absolut
(2) % sobre Cens
(3) % sobre Votants
FONTS : Juntes Electorals Provincials i C.I.D.C. (Consorci d'Informacio i Documentacio de Catalunya)
*** Partit que queda en primer lloc
** Partit " " segon "
* Partit " " tercer "

ELECCIONS LEGISLATIVES . 28-X-82 (CONGRES DE DIPUTATS)

****
* 171 SANT LLORENS DE LA MUGA *
****

Provincia : 17 GIRONA
Partit Judicial : 7 FIGUERES
Comarca : 2 ALT EMPORDA

Poblacio 1981 : 188
Km : 32.0
Index creix 1976-1981 (%): 16.0

	(1)	(2)	(3)
CENS	155		
VOTANTS	102	65.8	
VALIDS	99	63.9	97.1
BLANCS	0	0.0	0.0
NULS	3	1.9	2.9

	(1)	(2)	(3)	
L.C.	0	0.0	0.0	
P.C.C.	0	0.0	0.0	
F.N.	1	0.6	1.0	
P.S.T.	0	0.0	0.0	
C.i U.	55	35.5	53.9	***
P.S.U.C.	0	0.0	0.0	
P.S.C.	19	12.3	18.6	**
C.C.	0	0.0	0.0	
C.D.S.	1	0.6	1.0	
F.C.C.	0	0.0	0.0	
E.R.C.	6	3.9	5.9	

	(1)	(2)	(3)	
PCE(ML)	0	0.0	0.0	
N.E.	0	0.0	0.0	
U.C.E.	0	0.0	0.0	
CC-UCD	0	0.0	0.0	
FE-JONS	0	0.0	0.0	
AP-PDP	17	11.0	16.7	*

ELECCIONS MUNICIPALS 1979

Nombre de Regidors a elegir en el municipi : 5
Partit guanyador en el municipi : AEF
Partit al que pertany el Batlle : AEF

(1) Valor Absolut
(2) % sobre Cens
(3) % sobre Votants
FONTS : Juntes Electorals Provincials i C.I.D.C. (Consorci d'Informacio i Documentacio de Catalunya)
*** Partit que queda en primer lloc
** Partit " " " segon "
* Partit " " " tercer "

ELECCIONS LEGISLATIVES . 28-X-82 (CONGRES DE DIPUTATS)

****
* 175 SANT MIGUEL DE FLUVIA *
****

Provincia : 17 GIRONA
Partit Judicial : 7 FIGUERES
Comarca : 2 ALT EMPORDA

Poblacio 1981 : 481
Km : 3.6
Index creix 1976-1981 (%): 10.8

	(1)	(2)	(3)
CENS	331		
VOTANTS	293	88.5	
VALIDS	291	87.9	99.3
BLANCS	2	0.6	0.7
NULS	0	0.0	0.0

	(1)	(2)	(3)	
L.C.	3	0.9	1.0	
P.C.C.	2	0.6	0.7	
F.N.	1	0.3	0.3	
P.S.T.	14	4.2	4.8	
C.i U.	85	25.7	29.0	**
P.S.U.C.	12	3.6	4.1	
P.S.C.	143	43.2	48.8	***
C.C.	1	0.3	0.3	
C.D.S.	15	4.5	5.1	*
F.C.C.	1	0.3	0.3	
E.R.C.	2	0.6	0.7	

	(1)	(2)	(3)
PCE(ML)	0	0.0	0.0
N.E.	0	0.0	0.0
U.C.E.	0	0.0	0.0
CC-UCD	1	0.3	0.3
FE-JONS	0	0.0	0.0
AP-PDP	11	3.3	3.8

ELECCIONS MUNICIPALS 1979

Nombre de Regidors a elegir en el municipi : 7
Partit guanyador en el municipi : AISM
Partit al que pertany el Batlle : AISM

(1) Valor Absolut
(2) % sobre Cens
(3) % sobre Votants
FONTS : Juntes Electorals Provincials i C.I.D.C. (Consorci d'Informacio i Documentacio de Catalunya)
*** Partit que queda en primer lloc
** Partit " " " segon "
* Partit " " " tercer "

ELECCIONS LEGISLATIVES . 28-X-82 (CONGRES DE DIPUTATS)

****
* 176 SANT MORI *
****

Provincia : 17 GIRONA
Partit Judicial : 8 GIRONA
Comarca : 2 ALT EMPORDA

Poblacio 1981 : 151
Km : 7.4
Index creix 1976-1981 (%): 11.8

	(1)	(2)	(3)
CENS	107		
VOTANTS	89	83.2	
VALIDS	88	82.2	98.9
BLANCS	0	0.0	0.0
NULS	1	0.9	1.1

	(1)	(2)	(3)	
L.C.	0	0.0	0.0	
P.C.C.	0	0.0	0.0	
F.N.	0	0.0	0.0	
P.S.T.	0	0.0	0.0	
C.i U.	51	47.7	57.3	***
P.S.U.C.	0	0.0	0.0	
P.S.C.	12	11.2	13.5	**
C.C.	0	0.0	0.0	
C.D.S.	6	5.6	6.7	
F.C.C.	2	1.9	2.2	
E.R.C.	2	1.9	2.2	

	(1)	(2)	(3)	
PCE(ML)	0	0.0	0.0	
N.E.	1	0.9	1.1	
U.C.E.	3	2.8	3.4	
CC-UCD	4	3.7	4.5	
FE-JONS	0	0.0	0.0	
AP-PDP	7	6.5	7.9	*

ELECCIONS MUNICIPALS 1979

Nombre de Regidors a elegir en el municipi : 5
Partit guanyador en el municipi : CIB
Partit al que pertany el Batlle : CIB

(1) Valor Absolut
(2) % sobre Cens
(3) % sobre Votants
FONTS : Juntes Electorals Provincials i C.I.D.C. (Consorci d'Informacio i Documentacio de Catalunya)
*** Partit que queda en primer lloc
** Partit " " segon "
* Partit " " tercer "

ELECCIONS LEGISLATIVES . 28-X-82 (CONGRES DE DIPUTATS)

****
* 178 SANT PERE PESCADOR *
****

Provincia : 17 GIRONA
Partit Judicial : 7 FIGUERES
Comarca : 2 ALT EMPORDA

Poblacio 1981 : 1058
Km : 17.8
Index creix 1976-1981 (%): 8.0

	(1)	(2)	(3)
CENS	780		
VOTANTS	676	86.7	
VALIDS	669	85.8	99.0
BLANCS	2	0.3	0.3
NULS	5	0.6	0.7

	(1)	(2)	(3)	
L.C.	0	0.0	0.0	
P.C.C.	2	0.3	0.3	
F.N.	1	0.1	0.1	
P.S.T.	6	0.8	0.9	
C.i U.	244	31.3	36.1	***
P.S.U.C.	19	2.4	2.8	
P.S.C.	235	30.1	34.8	**
C.C.	1	0.1	0.1	
C.D.S.	24	3.1	3.6	
F.C.C.	0	0.0	0.0	
E.R.C.	25	3.2	3.7	

	(1)	(2)	(3)	
PCE(ML)	0	0.0	0.0	
N.E.	2	0.3	0.3	
U.C.E.	0	0.0	0.0	
CC-UCD	15	1.9	2.2	
FE-JONS	0	0.0	0.0	
AP-PDP	95	12.2	14.1	*

ELECCIONS MUNICIPALS 1979

Nombre de Regidors a elegir en el municipi : 7
Partit guanyador en el municipi : PSC
Partit al que pertany el Batlle : PSC

(1) Valor Absolut
(2) % sobre Cens
(3) % sobre Votants
FONTS : Juntes Electorals Provincials i C.I.D.C. (Consorci d'Informacio i Documentacio de Catalunya)
*** Partit que queda en primer lloc
** Partit " " segon "
* Partit " " tercer "

ELECCIONS LEGISLATIVES . 28-X-82 (CONGRES DE DIPUTATS)

****
* 182 SANTA LLOGAIA D'ALGUEMA *
****

Provincia : 17 GIRONA
Partit Judicial : 7 FIGUERES
Comarca : 2 ALT EMPORDA

Poblacio 1981 : 303
Km : 1.9
Index creix 1976-1981 (%): -12.2

	(1)	(2)	(3)		(1)	(2)	(3)			(1)	(2)	(3)	
CENS	185			L. C.	0	0.0	0.0		PCE(ML)	0	0.0	0.0	
VOTANTS	157	84.9		P. C. C.	0	0.0	0.0		N. E.	1	0.5	0.6	
VALIDS	144	77.8	91.7	F. N.	0	0.0	0.0		U. C. E.	2	1.1	1.3	
BLANCS	4	2.2	2.5	P. S. T.	7	3.8	4.5		CC-UCD	6	3.2	3.8	
NULS	7	4.9	5.7	C. i U.	39	21.1	24.8	**	FE-JONS	0	0.0	0.0	
				P. S. U. C.	5	2.7	3.2		AP-PDP	14	7.6	8.9	*
				P. S. C.	55	29.7	35.0	***					
				C. C.	1	0.5	0.6						
				C. D. S.	7	3.8	4.5						
				F. C. C.	1	0.5	0.6						
				E. R. C.	6	3.2	3.8						

ELECCIONS MUNICIPALS 1979

Nombre de Regidors a elegir en el municipi : 7
Partit guanyador en el municipi : CC-UCD
Partit al que pertany el Batlle : CC-UCD

(1) Valor Absolut
(2) % sobre Cens
(3) % sobre Votants
FONTS : Juntes Electorals Provincials i C. I. D. C. (Consorci d'Informacio i Documentacio de Catalunya)
*** Partit que queda en primer lloc
** Partit " " " segon "
* Partit " " " tercer "

ELECCIONS LEGISLATIVES . 28-X-82 (CONGRES DE DIPUTATS)

****
* 187 SAUS *
****

Provincia : 17 GIRONA
Partit Judicial : 8 GIRONA
Comarca : 2 ALT EMPORDA

Poblacio 1981 : 724
Km : 11.6
Index creix 1976-1981 (%): -2.4

	(1)	(2)	(3)		(1)	(2)	(3)			(1)	(2)	(3)	
CENS	558			L. C.	1	0.2	0.2		PCE(ML)	0	0.0	0.0	
VOTANTS	427	76.5		P. C. C.	1	0.2	0.2		N. E.	11	2.0	2.6	
VALIDS	417	74.7	97.7	F. N.	0	0.0	0.0		U. C. E.	0	0.0	0.0	
BLANCS	1	0.2	0.2	P. S. T.	4	0.7	0.9		CC-UCD	5	0.9	1.2	
NULS	9	1.6	2.1	C. i U.	184	33.0	43.1	***	FE-JONS	0	0.0	0.0	
				P. S. U. C.	20	3.6	4.7		AP-PDP	38	6.8	8.9	*
				P. S. C.	116	20.8	27.2	**					
				C. C.	1	0.2	0.2						
				C. D. S.	22	3.9	5.2						
				F. C. C.	2	0.4	0.5						
				E. R. C.	12	2.2	2.8						

ELECCIONS MUNICIPALS 1979

Nombre de Regidors a elegir en el municipi : 7
Partit guanyador en el municipi : AISC
Partit al que pertany el Batlle : AISC

(1) Valor Absolut
(2) % sobre Cens
(3) % sobre Votants
FONTS : Juntes Electorals Provincials i C. I. D. C. (Consorci d'Informacio i Documentacio de Catalunya)
*** Partit que queda en primer lloc
** Partit " " segon "
* Partit " " tercer "

ELECCIONS LEGISLATIVES . 28-X-82 (CONGRES DE DIPUTATS)

****
* 188 SELVA DE MAR, LA *
****

Provincia : 17 GIRONA
Partit Judicial : 7 FIGUERES
Comarca : 2 ALT EMPORDA

Poblacio 1981 : 158
Km : 7.0
Index creix 1976-1981 (%): -9.7

	(1)	(2)	(3)		(1)	(2)	(3)			(1)	(2)	(3)
CENS	127			L.C.	0	0.0	0.0		PCE(ML)	0	0.0	0.0
VOTANTS	118	92.9		P.C.C.	0	0.0	0.0		N.E.	2	1.6	1.7
VALIDS	116	91.3	98.3	F.N.	0	0.0	0.0		U.C.E.	0	0.0	0.0
BLANCS	0	0.0	0.0	P.S.T.	0	0.0	0.0		CC-UCD	0	0.0	0.0
NULS	2	1.6	1.7	C.i U.	55	43.3	46.6	***	FE-JONS	0	0.0	0.0
				P.S.U.C.	3	2.4	2.5		AP-PDP	5	3.9	4.2
				P.S.C.	10	7.9	8.5	*				
				C.C.	1	0.8	0.8					
				C.D.S.	1	0.8	0.8					
				F.C.C.	0	0.0	0.0					
				E.R.C.	39	30.7	33.1	**				

ELECCIONS MUNICIPALS 1979

Nombre de Regidors a elegir en el municipi : 5
Partit guanyador en el municipi : CiU
Partit al que pertany el Batlle : CiU

(1) Valor Absolut
(2) % sobre Cens
(3) % sobre Votants
FONTS : Juntes Electorals Provincials i C.I.D.C. (Consorci d'Informacio i Documentacio de Catalunya)
*** Partit que queda en primer lloc
** Partit " " segon "
* Partit " " tercer "

ELECCIONS LEGISLATIVES . 28-X-82 (CONGRES DE DIPUTATS)

196 TERRADES

Provincia : 17 GIRONA
Partit Judicial : 7 FIGUERES
Comarca : 2 ALT EMPORDA

Poblacio 1981 : 200
Km : 20.8
Index creix 1976-1981 (%): -2.0

	(1)	(2)	(3)
CENS	171		
VOTANTS	145	84.8	
VALIDS	142	83.0	97.9
BLANCS	1	0.6	0.7
NULS	2	1.2	1.4

	(1)	(2)	(3)	
L.C.	1	0.6	0.7	
P.C.C.	0	0.0	0.0	
F.N.	0	0.0	0.0	
P.S.T.	0	0.0	0.0	
C.i U.	40	23.4	27.6	**
P.S.U.C.	0	0.0	0.0	
P.S.C.	44	25.7	30.3	***
C.C.	0	0.0	0.0	
C.D.S.	4	2.3	2.8	
F.C.C.	0	0.0	0.0	
E.R.C.	15	8.8	10.3	

	(1)	(2)	(3)	
PCE(ML)	0	0.0	0.0	
N.E.	2	1.2	1.4	
U.C.E.	0	0.0	0.0	
CC-UCD	2	1.2	1.4	
FE-JONS	0	0.0	0.0	
AP-PDP	34	19.9	23.4	*

ELECCIONS MUNICIPALS 1979

Nombre de Regidors a elegir en el municipi : 5
Partit guanyador en el municipi : CC-UCD
Partit al que pertany el Batlle : CC-UCD

(1) Valor Absolut
(2) % sobre Cens
(3) % sobre Votants
FONTS : Juntes Electorals Provincials i C.I.D.C. (Consorci d'Informacio i Documentacio de Catalunya)
*** Partit que queda en primer lloc
** Partit " " " segon "
* Partit " " " tercer "

ELECCIONS LEGISLATIVES . 28-X-82 (CONGRES DE DIPUTATS)

****
* 198 TORROELLA DE FLUVIA *
****

Provincia : 17 GIRONA
Partit Judicial : 7 FIGUERES
Comarca : 2 ALT EMPORDA

Poblacio 1981 : 285
Km : 16.7
Index creix 1976-1981 (%): -18.6

	(1)	(2)	(3)
CENS	233		
VOTANTS	179	76.8	
VALIDS	178	76.4	99.4
BLANCS	0	0.0	0.0
NULS	1	0.4	0.6

	(1)	(2)	(3)	
L.C.	0	0.0	0.0	
P.C.C.	0	0.0	0.0	
F.N.	1	0.4	0.6	
P.S.T.	1	0.4	0.6	
C.i U.	76	32.6	42.5	**
P.S.U.C.	5	2.1	2.8	
P.S.C.	77	33.0	43.0	***
C.C.	0	0.0	0.0	
C.D.S.	6	2.6	3.4	
F.C.C.	0	0.0	0.0	
E.R.C.	2	0.9	1.1	

	(1)	(2)	(3)	
PCE(ML)	0	0.0	0.0	
N.E.	1	0.4	0.6	
U.C.E.	0	0.0	0.0	
CC-UCD	2	0.9	1.1	
FE-JONS	0	0.0	0.0	
AP-PDP	7	3.0	3.9	*

ELECCIONS MUNICIPALS 1979

Nombre de Regidors a elegir en el municipi : 7
Partit guanyador en el municipi : PSC
Partit al que pertany el Batlle : PSC

(1) Valor Absolut
(2) % sobre Cens
(3) % sobre Votants
FONTS : Juntes Electorals Provincials i C.I.D.C. (Consorci d'Informacio i Documentacio de Catalunya)
*** Partit que queda en primer lloc
** Partit " " segon "
* Partit " " tercer "

ELECCIONS LEGISLATIVES . 28-X-82 (CONGRES DE DIPUTATS)

****
* 210 VENTALLO *
****

Provincia : 17 GIRONA
Partit Judicial : 8 GIRONA
Comarca : 2 ALT EMPORDA

Poblacio 1981 : 517
Km : 26.1
Index creix 1976-1981 (%): -10.1

	(1)	(2)	(3)		(1)	(2)	(3)			(1)	(2)	(3)	
CENS	407			L.C.	0	0.0	0.0		PCE(ML)	1	0.2	0.3	
VOTANTS	287	70.5		P.C.C.	0	0.0	0.0		N.E.	6	1.5	2.1	
VALIDS	278	68.3	96.9	F.N.	25	6.1	8.7		U.C.E.	1	0.2	0.3	
BLANCS	2	0.5	0.7	P.S.T.	3	0.7	1.0		CC-UCD	15	3.7	5.2	
NULS	7	1.7	2.4	C.i U.	108	26.5	37.6	***	FE-JONS	0	0.0	0.0	
				P.S.U.C.	5	1.2	1.7		AP-PDP	31	7.6	10.8	*
				P.S.C.	57	14.0	19.9	**					
				C.C.	0	0.0	0.0						
				C.D.S.	9	2.2	3.1						
				F.C.C.	0	0.0	0.0						
				E.R.C.	17	4.2	5.9						

ELECCIONS MUNICIPALS 1979

Nombre de Regidors a elegir en el municipi : 7
Partit guanyador en el municipi : CiU
Partit al que pertany el Batlle : CiU

(1) Valor Absolut
(2) % sobre Cens
(3) % sobre Votants
FONTS : Juntes Electorals Provincials i C.I.D.C. (Consorci d'Informacio i Documentacio de Catalunya)
*** Partit que queda en primer lloc
** Partit " " segon "
* Partit " " tercer "

ELECCIONS LEGISLATIVES . 28-X-82 (CONGRES DE DIPUTATS)

****
* 214 VILABERTRAN *
****

Provincia : 17 GIRONA
Partit Judicial : 7 FIGUERES
Comarca : 2 ALT EMPORDA

Poblacio 1981 : 886
Km : 2.2
Index creix 1976-1981 (%): -1.9

	(1)	(2)	(3)
CENS	647		
VOTANTS	493	76.2	
VALIDS	473	73.1	95.9
BLANCS	0	0.0	0.0
NULS	20	3.1	4.1

	(1)	(2)	(3)	
L.C.	0	0.0	0.0	
P.C.C.	1	0.2	0.2	
F.N.	1	0.2	0.2	
P.S.T.	12	1.9	2.4	
C.i U.	220	34.0	44.6	***
P.S.U.C.	17	2.6	3.4	
P.S.C.	106	16.4	21.5	**
C.C.	2	0.3	0.4	
C.D.S.	16	2.5	3.2	
F.C.C.	1	0.2	0.2	
E.R.C.	17	2.6	3.4	

	(1)	(2)	(3)	
PCE(ML)	6	0.9	1.2	
N.E.	0	0.0	0.0	
U.C.E.	0	0.0	0.0	
CC-UCD	8	1.2	1.6	
FE-JONS	0	0.0	0.0	
AP-PDP	66	10.2	13.4	*

ELECCIONS MUNICIPALS 1979

Nombre de Regidors a elegir en el municipi : 7
Partit guanyador en el municipi : CP
Partit al que pertany el Batlle : CP

(1) Valor Absolut
(2) % sobre Cens
(3) % sobre Votants
FONTS : Juntes Electorals Provincials i C.I.D.C. (Consorci d'Informacio i Documentacio de Catalunya)
*** Partit que queda en primer lloc
** Partit " " segon "
* Partit " " tercer "

ELECCIONS LEGISLATIVES . 28-X-82 (CONGRES DE DIPUTATS)

217 VILADAMAT

Provincia : 17 GIRONA
Partit Judicial : 8 GIRONA
Comarca : 2 ALT EMPORDA

Poblacio 1981 : 377
Km : 11.9
Index creix 1976-1981 (%): -11.5

	(1)	(2)	(3)
CENS	289		
VOTANTS	230	79.6	
VALIDS	229	79.2	99.6
BLANCS	1	0.3	0.4
NULS	0	0.0	0.0

	(1)	(2)	(3)	
L.C.	0	0.0	0.0	
P.C.C.	1	0.3	0.4	
F.N.	1	0.3	0.4	
P.S.T.	0	0.0	0.0	
C.i U.	87	30.1	37.8	***
P.S.U.C.	7	2.4	3.0	
P.S.C.	76	26.3	33.0	**
C.C.	0	0.0	0.0	
C.D.S.	8	2.8	3.5	
F.C.C.	1	0.3	0.4	
E.R.C.	2	0.7	0.9	

	(1)	(2)	(3)	
PCE(ML)	1	0.3	0.4	
N.E.	9	3.1	3.9	
U.C.E.	0	0.0	0.0	
CC-UCD	3	1.0	1.3	
FE-JONS	0	0.0	0.0	
AP-PDP	33	11.4	14.3	*

ELECCIONS MUNICIPALS 1979

Nombre de Regidors a elegir en el municipi : 7
Partit guanyador en el municipi : PSC
Partit al que pertany el Batlle : PSC

(1) Valor Absolut
(2) % sobre Cens
(3) % sobre Votants
FONTS : Juntes Electorals Provincials i C.I.D.C. (Consorci d'Informacio i Documentacio de Catalunya)
*** Partit que queda en primer lloc
** Partit " " " segon "
* Partit " " " tercer "

ELECCIONS LEGISLATIVES . 28-X-82 (CONGRES DE DIPUTATS)

****
* 221 VILAFANT *
****

Provincia : 17 GIRONA
Partit Judicial : 7 FIGUERES
Comarca : 2 ALT EMPORDA

Poblacio 1981 : 1506
Km : 8.2
Index creix 1976-1981 (%): 9.4

	(1)	(2)	(3)
CENS	1047		
VOTANTS	904	86.3	
VALIDS	817	78.0	90.4
BLANCS	2	0.2	0.2
NULS	85	8.1	9.4

	(1)	(2)	(3)	
L.C.	0	0.0	0.0	
P.C.C.	6	0.6	0.7	
F.N.	0	0.0	0.0	
P.S.T.	12	1.1	1.3	
C.i U.	214	20.4	23.7	**
P.S.U.C.	12	1.1	1.3	
P.S.C.	392	37.4	43.4	***
C.C.	4	0.4	0.4	
C.D.S.	18	1.7	2.0	
F.C.C.	1	0.1	0.1	
E.R.C.	47	4.5	5.2	

	(1)	(2)	(3)	
PCE(ML)	0	0.0	0.0	
N.E.	1	0.1	0.1	
U.C.E.	1	0.1	0.1	
CC-UCD	12	1.1	1.3	
FE-JONS	0	0.0	0.0	
AP-PDP	97	9.3	10.7	*

ELECCIONS MUNICIPALS 1979

Nombre de Regidors a elegir en el municipi : 9
Partit guanyador en el municipi : CC-UCD
Partit al que pertany el Batlle : CC-UCD

(1) Valor Absolut
(2) % sobre Cens
(3) % sobre Votants
FONTS : Juntes Electorals Provincials i C.I.D.C. (Consorci d'Informacio i Documentacio de Catalunya)
*** Partit que queda en primer lloc
** Partit " " " segon "
* Partit " " " tercer "

ELECCIONS LEGISLATIVES . 28-X-82 (CONGRES DE DIPUTATS)

****
* 222 VILAUR *
****

Provincia : 17 GIRONA
Partit Judicial : 8 GIRONA
Comarca : 2 ALT EMPORDA

Poblacio 1981 : 123
Km : 5.5
Index creix 1976-1981 (%): 9.8

	(1)	(2)	(3)
CENS	87		
VOTANTS	71	81.6	
VALIDS	68	78.2	95.8
BLANCS	2	2.3	2.8
NULS	1	1.1	1.4

	(1)	(2)	(3)	
L.C.	0	0.0	0.0	
P.C.C.	0	0.0	0.0	
F.N.	0	0.0	0.0	
P.S.T.	0	0.0	0.0	
C.i U.	50	57.5	70.4	***
P.S.U.C.	0	0.0	0.0	
P.S.C.	9	10.3	12.7	**
C.C.	0	0.0	0.0	
C.D.S.	3	3.4	4.2	
F.C.C.	0	0.0	0.0	
E.R.C.	0	0.0	0.0	

	(1)	(2)	(3)	
PCE(ML)	0	0.0	0.0	
N.E.	0	0.0	0.0	
U.C.E.	0	0.0	0.0	
CC-UCD	0	0.0	0.0	
FE-JONS	0	0.0	0.0	
AP-PDP	6	6.9	8.5	*

ELECCIONS MUNICIPALS 1979

Nombre de Regidors a elegir en el municipi : 5
Partit guanyador en el municipi : Ind.
Partit al que pertany el Batlle : Ind.

(1) Valor Absolut
(2) % sobre Cens
(3) % sobre Votants
FONTS : Juntes Electorals Provincials i C.I.D.C. (Consorci d'Informacio i Documentacio de Catalunya)
*** Partit que queda en primer lloc
** Partit " " segon "
* Partit " " tercer "

ELECCIONS LEGISLATIVES . 28-X-82 (CONGRES DE DIPUTATS)

****
* 223 VILAJUIGA *
****

Provincia : 17 GIRONA
Partit Judicial : 7 FIGUERES
Comarca : 2 ALT EMPORDA

Poblacio 1981 : 730
Km : 13.1
Index creix 1976-1981 (%): 3.0

	(1)	(2)	(3)
CENS	565		
VOTANTS	449	79.5	
VALIDS	441	78.1	98.2
BLANCS	1	0.2	0.2
NULS	7	1.2	1.6

	(1)	(2)	(3)	
L.C.	0	0.0	0.0	
P.C.C.	0	0.0	0.0	
F.N.	0	0.0	0.0	
P.S.T.	8	1.4	1.8	
C.i U.	64	11.3	14.3	**
P.S.U.C.	9	1.6	2.0	
P.S.C.	231	40.9	51.4	***
C.C.	2	0.4	0.4	
C.D.S.	16	2.8	3.6	
F.C.C.	0	0.0	0.0	
E.R.C.	20	3.5	4.5	

	(1)	(2)	(3)	
PCE(ML)	0	0.0	0.0	
N.E.	6	1.1	1.3	
U.C.E.	3	0.5	0.7	
CC-UCD	28	5.0	6.2	
FE-JONS	0	0.0	0.0	
AP-PDP	54	9.6	12.0	*

ELECCIONS MUNICIPALS 1979

Nombre de Regidors a elegir en el municipi : 7
Partit guanyador en el municipi : CC-UCD
Partit al que pertany el Batlle : CC-UCD

(1) Valor Absolut
(2) % sobre Cens
(3) % sobre Votants
FONTS : Juntes Electorals Provincials i C.I.D.C. (Consorci d'Informacio i Documentacio de Catalunya)
*** Partit que queda en primer lloc
** Partit " " " segon "
* Partit " " " tercer "

ELECCIONS LEGISLATIVES . 28-X-82 (CONGRES DE DIPUTATS)

****
* 225 VILAMACOLUM *
****

Provincia : 17 GIRONA
Partit Judicial : 7 FIGUERES
Comarca : 2 ALT EMPORDA

Poblacio 1981 : 289
Km : 5.4
Index creix 1976-1981 (%): -4.9

	(1)	(2)	(3)
CENS	229		
VOTANTS	157	68.6	
VALIDS	151	65.9	96.2
BLANCS	1	0.4	0.6
NULS	5	2.2	3.2

	(1)	(2)	(3)	
L.C.	0	0.0	0.0	
P.C.C.	0	0.0	0.0	
F.N.	0	0.0	0.0	
P.S.T.	0	0.0	0.0	
C.i U.	73	31.9	46.5	***
P.S.U.C.	6	2.6	3.8	
P.S.C.	36	15.7	22.9	**
C.C.	0	0.0	0.0	
C.D.S.	4	1.7	2.5	
F.C.C.	0	0.0	0.0	
E.R.C.	16	7.0	10.2	*

	(1)	(2)	(3)
PCE(ML)	0	0.0	0.0
N.E.	0	0.0	0.0
U.C.E.	0	0.0	0.0
CC-UCD	5	2.2	3.2
FE-JONS	0	0.0	0.0
AP-PDP	11	4.8	7.0

ELECCIONS MUNICIPALS 1979

Nombre de Regidors a elegir en el municipi : 7
Partit guanyador en el municipi : Ind.
Partit al que pertany el Batlle : Ind.

(1) Valor Absolut
(2) % sobre Cens
(3) % sobre Votants
FONTS : Juntes Electorals Provincials i C.I.D.C. (Consorci d'Informacio i Documentacio de Catalunya)
*** Partit que queda en primer lloc
** Partit " " " segon "
* Partit " " " tercer "

ELECCIONS LEGISLATIVES . 28-X-82 (CONGRES DE DIPUTATS)

****
* 226 VILAMALLA *
****

Provincia : 17 GIRONA
Partit Judicial : 7 FIGUERES
Comarca : 2 ALT EMPORDA

Poblacio 1981 : 369
Km : 8.6
Index creix 1976-1981 (%): -11.3

	(1)	(2)	(3)
CENS	287		
VOTANTS	222	77.4	
VALIDS	218	76.0	98.2
BLANCS	1	0.3	0.5
NULS	3	1.0	1.4

	(1)	(2)	(3)	
L. C.	0	0.0	0.0	
P. C. C.	1	0.3	0.5	
F. N.	3	1.0	1.4	
P. S. T.	0	0.0	0.0	
C. i U.	66	23.0	29.7	**
P. S. U. C.	2	0.7	0.9	
P. S. C.	104	36.2	46.8	***
C. C.	0	0.0	0.0	
C. D. S.	5	1.7	2.3	
F. C. C.	0	0.0	0.0	
E. R. C.	4	1.4	1.8	

	(1)	(2)	(3)	
PCE(ML)	0	0.0	0.0	
N. E.	1	0.3	0.5	
U. C. E.	0	0.0	0.0	
CC-UCD	3	1.0	1.4	
FE-JONS	0	0.0	0.0	
AP-PDP	29	10.1	13.1	*

ELECCIONS MUNICIPALS 1979

Nombre de Regidors a elegir en el municipi : 7
Partit guanyador en el municipi : CC-UCD
Partit al que pertany el Batlle : CC-UCD

(1) Valor Absolut
(2) % sobre Cens
(3) % sobre Votants
FONTS : Juntes Electorals Provincials i C. I. D. C. (Consorci d'Informacio i Documentacio de Catalunya)
*** Partit que queda en primer lloc
** Partit " " segon "
* Partit " " tercer "

ELECCIONS LEGISLATIVES . 28-X-82 (CONGRES DE DIPUTATS)

****
* 227 VILAMANISCLE *
****

Provincia : 17 GIRONA
Partit Judicial : 7 FIGUERES
Comarca : 2 ALT EMPORDA

Poblacio 1981 : 114
Km : 5.4
Index creix 1976-1981 (%): 22.6

	(1)	(2)	(3)
CENS	96		
VOTANTS	83	86.5	
VALIDS	79	82.3	95.2
BLANCS	1	1.0	1.2
NULS	3	3.1	3.6

	(1)	(2)	(3)	
L.C.	0	0.0	0.0	
P.C.C.	0	0.0	0.0	
F.N.	0	0.0	0.0	
P.S.T.	0	0.0	0.0	
C.i U.	32	33.3	38.6	**
P.S.U.C.	1	1.0	1.2	
P.S.C.	32	33.3	38.6	***
C.C.	0	0.0	0.0	
C.D.S.	1	1.0	1.2	
F.C.C.	0	0.0	0.0	
E.R.C.	0	0.0	0.0	

	(1)	(2)	(3)	
PCE(ML)	0	0.0	0.0	
N.E.	0	0.0	0.0	
U.C.E.	0	0.0	0.0	
CC-UCD	10	10.4	12.0	*
FE-JONS	0	0.0	0.0	
AP-PDP	3	3.1	3.6	

ELECCIONS MUNICIPALS 1979

Nombre de Regidors a elegir en el municipi : 5
Partit guanyador en el municipi : Ind.
Partit al que pertany el Batlle : Ind.

(1) Valor Absolut
(2) % sobre Cens
(3) % sobre Votants
FONTS : Juntes Electorals Provincials i C.I.D.C. (Consorci d'Informacio i Documentacio de Catalunya)
*** Partit que queda en primer lloc
** Partit " " " segon "
* Partit " " " tercer "

ELECCIONS LEGISLATIVES . 28-X-82 (CONGRES DE DIPUTATS)

****
* 228 VILANANT *
****

Provincia : 17 GIRONA
Partit Judicial : 7 FIGUERES
Comarca : 2 ALT EMPORDA

Poblacio 1981 : 278
Km : 12.1
Index creix 1976-1981 (%): -10.0

	(1)	(2)	(3)
CENS	224		
VOTANTS	170	75.9	
VALIDS	164	73.2	96.5
BLANCS	0	0.0	0.0
NULS	6	2.7	3.5

	(1)	(2)	(3)	
L.C.	1	0.4	0.6	
P.C.C.	0	0.0	0.0	
F.N.	2	0.9	1.2	
P.S.T.	0	0.0	0.0	
C. i U.	57	25.4	33.5	***
P.S.U.C.	1	0.4	0.6	
P.S.C.	53	23.7	31.2	**
C.C.	0	0.0	0.0	
C.D.S.	2	0.9	1.2	
F.C.C.	0	0.0	0.0	
E.R.C.	7	3.1	4.1	

	(1)	(2)	(3)	
PCE(ML)	0	0.0	0.0	
N.E.	2	0.9	1.2	
U.C.E.	0	0.0	0.0	
CC-UCD	7	3.1	4.1	
FE-JONS	0	0.0	0.0	
AP-PDP	32	14.3	18.8	*

ELECCIONS MUNICIPALS 1979

Nombre de Regidors a elegir en el municipi : 7
Partit guanyador en el municipi : CC-UCD
Partit al que pertany el Batlle : CC-UCD

(1) Valor Absolut
(2) % sobre Cens
(3) % sobre Votants
FONTS : Juntes Electorals Provincials i C.I.D.C. (Consorci d'Informacio i Documentacio de Catalunya)
*** Partit que queda en primer lloc
** Partit " " segon "
* Partit " " tercer "

ELECCIONS LEGISLATIVES . 28-X-82 (CONGRES DE DIPUTATS)

****
* 230 VILA-SACRA *
****

Provincia : 17 GIRONA
Partit Judicial : 7 FIGUERES
Comarca : 2 ALT EMPORDA

Poblacio 1981 : 385
Km : 6.1
Index creix 1976-1981 (%): -14.4

	(1)	(2)	(3)
CENS	287		
VOTANTS	235	81.9	
VALIDS	229	79.8	97.4
BLANCS	0	0.0	0.0
NULS	6	2.1	2.6

	(1)	(2)	(3)	
L.C.	0	0.0	0.0	
P.C.C.	0	0.0	0.0	
F.N.	0	0.0	0.0	
P.S.T.	1	0.3	0.4	
C. i U.	106	36.9	45.1	***
P.S.U.C.	3	1.0	1.3	
P.S.C.	46	16.0	19.6	**
C.C.	0	0.0	0.0	
C.D.S.	7	2.4	3.0	
F.C.C.	0	0.0	0.0	
E.R.C.	28	9.8	11.9	*

	(1)	(2)	(3)
PCE(ML)	0	0.0	0.0
N.E.	1	0.3	0.4
U.C.E.	0	0.0	0.0
CC-UCD	9	3.1	3.8
FE-JONS	0	0.0	0.0
AP-PDP	28	9.8	11.9

ELECCIONS MUNICIPALS 1979

Nombre de Regidors a elegir en el municipi : 7
Partit guanyador en el municipi : CC-UCD
Partit al que pertany el Batlle : CiU

(1) Valor Absolut
(2) % sobre Cens
(3) % sobre Votants
FONTS : Juntes Electorals Provincials i C.I.D.C. (Consorci d'Informacio i Documentacio de Catalunya)
*** Partit que queda en primer lloc
** Partit " " segon "
* Partit " " tercer "

ELECCIONS LEGISLATIVES . 28-X-82 (CONGRES DE DIPUTATS)

****
* 234 VIURE *
****

Provincia : 17 GIRONA
Partit Judicial : 7 FIGUERES
Comarca : 2 ALT EMPORDA

Poblacio 1981 : 307
Km : 9.9
Index creix 1976-1981 (%): 0.7

	(1)	(2)	(3)		(1)	(2)	(3)			(1)	(2)	(3)	
CENS	231			L. C.	0	0.0	0.0		PCE(ML)	0	0.0	0.0	
VOTANTS	164	71.0		P. C. C.	1	0.4	0.6		N. E.	5	2.2	3.0	
VALIDS	164	71.0	100.0	F. N.	2	0.9	1.2		U. C. E.	0	0.0	0.0	
BLANCS	0	0.0	0.0	P. S. T.	2	0.9	1.2		CC-UCD	5	2.2	3.0	
NULS	0	0.0	0.0	C. i U.	44	19.0	26.8	**	FE-JONS	0	0.0	0.0	
				P. S. U. C.	5	2.2	3.0		AP-PDP	22	9.5	13.4	*
				P. S. C.	61	26.4	37.2	***					
				C. C.	0	0.0	0.0						
				C. D. S.	9	3.9	5.5						
				F. C. C.	0	0.0	0.0						
				E. R. C.	8	3.5	4.9						

ELECCIONS MUNICIPALS 1979

Nombre de Regidors a elegir en el municipi : 7
Partit guanyador en el municipi : Ind.
Partit al que pertany el Batlle : Ind.

(1) Valor Absolut
(2) % sobre Cens
(3) % sobre Votants
FONTS : Juntes Electorals Provincials i C. I. D. C. (Consorci d'Informacio i Documentacio de Catalunya)
*** Partit que queda en primer lloc
** Partit " " segon "
* Partit " " tercer "

ELECCIONS LEGISLATIVES . 28-X-82 (CONGRES DE DIPUTATS)

****
* Tot. Com 2 ALT EMPORDA *
****

Poblacio 1981 : 80790
Km : 1335.7

	(1)	(2)	(3)
CENS	58067		
VOTANTS	46428	80.0	
VALIDS	45318	78.0	97.6
BLANCS	172	0.3	0.4
NULS	938	1.6	2.0

	(1)	(2)	(3)	
C.C.	73	0.1	0.2	
P.C.C.	219	0.4	0.5	
U.C.E.	44	0.1	0.1	
P.S.U.C.	916	1.6	2.0	
F.C.C.	45	0.1	0.1	
P.S.C.	16359	28.2	35.2	***
PCE(ML)	67	0.1	0.1	
F.N.	265	0.5	0.6	
C.D.S.	1277	2.2	2.8	
E.R.C.	2526	4.4	5.4	
P.S.A.	0	0.0	0.0	

	(1)	(2)	(3)	
C.i U.	14165	24.4	30.5	**
P.S.T.	375	0.6	0.8	
N.E.	447	0.8	1.0	
S.E.	0	0.0	0.0	
L.C.	27	0.0	0.1	
P.C.O.C.	0	0.0	0.0	
FE-JONS	3	0.0	0.0	
AP-PDP	7148	12.3	15.4	*
P.S.	0	0.0	0.0	
CC-UCD	1362	2.3	2.9	
M.F.E.	0	0.0	0.0	

ELECCIONS MUNICIPALS 1979

Nombre de Regidors a elegir a la Comarca: 490

(1) Valor Absolut
(2) % sobre Cens
(3) % sobre Votants
FONTS : Juntes Electorals Provincials i C.I.D.C. (Consorci d'Informacio i Documentacio de Catalunya)
*** Partit que queda en primer lloc
** Partit " " segon "
* Partit " " tercer "

ELECCIONS LEGISLATIVES . 28-X-82 (CONGRES DE DIPUTATS)

****
* 013 AVINYONET DEL PENEDES *
****

Provincia : 8 BARCELONA
Partit Judicial : 30 VILAFRANCA DEL PENEDES
Comarca : 3 ALT PENEDES

Poblacio 1981 : 1206
Km : 29.1
Index creix 1976-1981 (%): -0.5

	(1)	(2)	(3)		(1)	(2)	(3)			(1)	(2)	(3)	
CENS	915			C.C.	4	0.4	0.6		C.i U.	251	27.4	35.4	***
VOTANTS	709	77.5		P.C.C.	4	0.4	0.6		P.S.T.	9	1.0	1.3	
VALIDS	696	76.1	98.2	U.C.E.	1	0.1	0.1		N.E.	5	0.5	0.7	
BLANCS	4	0.4	0.6	P.S.U.C.	14	1.5	2.0		S.E.	2	0.2	0.3	
NULS	9	1.0	1.3	F.C.C.	1	0.1	0.1		L.C.	0	0.0	0.0	
				P.S.C.	210	23.0	29.6	**	P.C.O.C.	4	0.4	0.6	
				PCE(ML)	2	0.2	0.3		FE-JONS	0	0.0	0.0	
				F.N.	0	0.0	0.0		AP-PDP	122	13.3	17.2	*
				C.D.S.	5	0.5	0.7		P.S.	0	0.0	0.0	
				E.R.C.	50	5.5	7.1		CC-UCD	12	1.3	1.7	
				P.S.A.	0	0.0	0.0						

ELECCIONS MUNICIPALS 1979

Nombre de Regidors a elegir en el municipi : 9
Partit guanyador en el municipi : CiU
Partit al que pertany el Batlle : CiU

(1) Valor Absolut
(2) % sobre Cens
(3) % sobre Votants
FONTS : Juntes Electorals Provincials i C.I.D.C. (Consorci d'Informacio i Documentacio de Catalunya)
*** Partit que queda en primer lloc
** Partit " " segon "
* Partit " " tercer "

ELECCIONS LEGISLATIVES . 28-X-82 (CONGRES DE DIPUTATS)

****
* 027 CABANYES, LES *
****

Provincia : 8 BARCELONA
Partit Judicial : 30 VILAFRANCA DEL PENEDES
Comarca : 3 ALT PENEDES

Poblacio 1981 : 320
Km : 1.1
Index creix 1976-1981 (%): -8.0

	(1)	(2)	(3)		(1)	(2)	(3)			(1)	(2)	(3)	
CENS	239			C. C.	0	0.0	0.0		C. i U.	47	19.7	24.6	**
VOTANTS	191	79.9		P. C. C.	0	0.0	0.0		P. S. T.	2	0.8	1.0	
VALIDS	189	79.1	99.0	U. C. E.	0	0.0	0.0		N. E.	2	0.8	1.0	
BLANCS	2	0.8	1.0	P. S. U. C.	6	2.5	3.1		S. E.	0	0.0	0.0	
NULS	0	0.0	0.0	F. C. C.	1	0.4	0.5		L. C.	0	0.0	0.0	
				P. S. C.	77	32.2	40.3	***	P. C. D. C.	0	0.0	0.0	
				PCE(ML)	0	0.0	0.0		FE-JONS	0	0.0	0.0	
				F. N.	0	0.0	0.0		AP-PDP	16	6.7	8.4	
				C. D. S.	1	0.4	0.5		P. S.	0	0.0	0.0	
				E. R. C.	20	8.4	10.5	*	CC-UCD	16	6.7	8.4	
				P. S. A.	1	0.4	0.5						

ELECCIONS MUNICIPALS 1979

Nombre de Regidors a elegir en el municipi : 7
Partit guanyador en el municipi : PSC
Partit al que pertany el Batlle : PSC

(1) Valor Absolut
(2) % sobre Cens
(3) % sobre Votants
FONTS : Juntes Electorals Provincials i C. I. D. C. (Consorci d'Informacio i Documentacio de Catalunya)
*** Partit que queda en primer lloc
** Partit " " segon "
* Partit " " tercer "

ELECCIONS LEGISLATIVES . 28-X-82 (CONGRES DE DIPUTATS)

****
* 065 CASTELLVI DE LA MARCA *
****

Provincia : 8 BARCELONA
Partit Judicial : 30 VILAFRANCA DEL PENEDES
Comarca : 3 ALT PENEDES

Poblacio 1981 : 1423
Km : 28.4
Index creix 1976-1981 (%): -6.6

	(1)	(2)	(3)		(1)	(2)	(3)			(1)	(2)	(3)	
CENS	1038			C.C.	1	0.1	0.1		C.i U.	251	24.2	35.5	***
VOTANTS	707	68.1		P.C.C.	2	0.2	0.3		P.S.T.	10	1.0	1.4	
VALIDS	652	62.8	92.2	U.C.E.	0	0.0	0.0		N.E.	4	0.4	0.6	
BLANCS	12	1.2	1.7	P.S.U.C.	7	0.7	1.0		S.E.	3	0.3	0.4	
NULS	43	4.1	6.1	F.C.C.	2	0.2	0.3		L.C.	0	0.0	0.0	
				P.S.C.	211	20.3	29.8	**	P.C.O.C.	0	0.0	0.0	
				PCE(ML)	0	0.0	0.0		FE-JONS	0	0.0	0.0	
				F.N.	6	0.6	0.8		AP-PDP	89	8.6	12.6	*
				C.D.S.	11	1.1	1.6		P.S.	0	0.0	0.0	
				E.R.C.	22	2.1	3.1		CC-UCD	33	3.2	4.7	
				P.S.A.	0	0.0	0.0						

ELECCIONS MUNICIPALS 1979

Nombre de Regidors a elegir en el municipi : 9
Partit guanyador en el municipi : PSC
Partit al que pertany el Batlle : PSC

(1) Valor Absolut
(2) % sobre Cens
(3) % sobre Votants
FONTS : Juntes Electorals Provincials i C.I.D.C. (Consorci d'Informacio i Documentacio de Catalunya)
*** Partit que queda en primer lloc
** Partit " " segon "
* Partit " " tercer "

ELECCIONS LEGISLATIVES . 28-X-82 (CONGRES DE DIPUTATS)

****
* 085 FONT-RUBI *
****

Provincia : 8 BARCELONA
Partit Judicial : 30 VILAFRANCA DEL PENEDES
Comarca : 3 ALT PENEDES

Poblacio 1981 : 1171
Km : 37.0
Index creix 1976-1981 (%): -10.5

	(1)	(2)	(3)
CENS	947		
VOTANTS	647	68.3	
VALIDS	644	68.0	99.5
BLANCS	0	0.0	0.0
NULS	3	0.3	0.5

	(1)	(2)	(3)	
C.C.	5	0.5	0.8	
P.C.C.	0	0.0	0.0	
U.C.E.	1	0.1	0.2	
P.S.U.C.	9	1.0	1.4	
F.C.C.	0	0.0	0.0	
P.S.C.	160	16.9	24.7	**
PCE(ML)	0	0.0	0.0	
F.N.	2	0.2	0.3	
C.D.S.	10	1.1	1.5	
E.R.C.	22	2.3	3.4	
P.S.A.	0	0.0	0.0	

	(1)	(2)	(3)	
C.i U.	303	32.0	46.8	***
P.S.T.	4	0.4	0.6	
N.E.	7	0.7	1.1	
S.E.	0	0.0	0.0	
L.C.	0	0.0	0.0	
P.C.O.C.	1	0.1	0.2	
FE-JONS	0	0.0	0.0	
AP-PDP	91	9.6	14.1	*
P.S.	0	0.0	0.0	
CC-UCD	29	3.1	4.5	

ELECCIONS MUNICIPALS 1979

Nombre de Regidors a elegir en el municipi : 9
Partit guanyador en el municipi : Ind.
Partit al que pertany el Batlle : Ind.

(1) Valor Absolut
(2) % sobre Cens
(3) % sobre Votants
FONTS : Juntes Electorals Provincials i C.I.D.C. (Consorci d'Informacio i Documentacio de Catalunya)
*** Partit que queda en primer lloc
** Partit " " " segon "
* Partit " " " tercer "

ELECCIONS LEGISLATIVES . 28-X-82 (CONGRES DE DIPUTATS)

****
* 091 GELIDA *
****

Provincia : 8 BARCELONA
Partit Judicial : 19 ST. FELIU DE LLOBREGAT
Comarca : 3 ALT PENEDES

Poblacio 1981 : 3650
Km : 26.7
Index creix 1976-1981 (%): -1.7

	(1)	(2)	(3)
CENS	2723		
VOTANTS	2278	83.7	
VALIDS	2254	82.8	98.9
BLANCS	11	0.4	0.5
NULS	13	0.5	0.6

	(1)	(2)	(3)	
C.C.	0	0.0	0.0	
P.C.C.	9	0.3	0.4	
U.C.E.	1	0.0	0.0	
P.S.U.C.	73	2.7	3.2	
F.C.C.	0	0.0	0.0	
P.S.C.	906	33.3	39.8	***
PCE(ML)	0	0.0	0.0	
F.N.	13	0.5	0.6	
C.D.S.	29	1.1	1.3	
E.R.C.	50	1.8	2.2	
P.S.A.	14	0.5	0.6	

	(1)	(2)	(3)	
C.i U.	707	26.0	31.0	**
P.S.T.	10	0.4	0.4	
N.E.	29	1.1	1.3	
S.E.	4	0.1	0.2	
L.C.	0	0.0	0.0	
P.C.O.C.	2	0.1	0.1	
FE-JONS	0	0.0	0.0	
AP-PDP	388	14.2	17.0	*
P.S.	0	0.0	0.0	
CC-UCD	19	0.7	0.8	

ELECCIONS MUNICIPALS 1979

Nombre de Regidors a elegir en el municipi : 11
Partit guanyador en el municipi : EQ
Partit al que pertany el Batlle : EQ

(1) Valor Absolut
(2) % sobre Cens
(3) % sobre Votants
FONTS : Juntes Electorals Provincials i C.I.D.C. (Consorci d'Informacio i Documentacio de Catalunya)
*** Partit que queda en primer lloc
** Partit " " segon "
* Partit " " tercer "

ELECCIONS LEGISLATIVES . 28-X-82 (CONGRES DE DIPUTATS)

****
* 094 GRANADA, LA *
****

Provincia : 8 BARCELONA
Partit Judicial : 30 VILAFRANCA DEL PENEDES
Comarca : 3 ALT PENEDES

Poblacio 1981 : 1195
Km : 6.5
Index creix 1976-1981 (%): -1.6

	(1)	(2)	(3)
CENS	888		
VOTANTS	772	86.9	
VALIDS	746	84.0	96.6
BLANCS	2	0.2	0.3
NULS	24	2.7	3.1

	(1)	(2)	(3)	
C.C.	1	0.1	0.1	
P.C.C.	36	4.1	4.7	
U.C.E.	0	0.0	0.0	
P.S.U.C.	22	2.5	2.8	
F.C.C.	1	0.1	0.1	
P.S.C.	216	24.3	28.0	**
PCE(ML)	0	0.0	0.0	
F.N.	2	0.2	0.3	
C.D.S.	6	0.7	0.8	
E.R.C.	35	3.9	4.5	
P.S.A.	1	0.1	0.1	

	(1)	(2)	(3)	
C.i U.	342	38.5	44.3	***
P.S.T.	3	0.3	0.4	
N.E.	4	0.5	0.5	
S.E.	0	0.0	0.0	
L.C.	0	0.0	0.0	
P.C.O.C.	3	0.3	0.4	
FE-JONS	0	0.0	0.0	
AP-PDP	61	6.9	7.9	*
P.S.	0	0.0	0.0	
CC-UCD	13	1.5	1.7	

ELECCIONS MUNICIPALS 1979

Nombre de Regidors a elegir en el municipi : 9
Partit guanyador en el municipi : CiU
Partit al que pertany el Batlle : EMD

(1) Valor Absolut
(2) % sobre Cens
(3) % sobre Votants
FONTS : Juntes Electorals Provincials i C.I.D.C. (Consorci d'Informacio i Documentacio de Catalunya)
*** Partit que queda en primer lloc
** Partit " " segon "
* Partit " " tercer "

ELECCIONS LEGISLATIVES . 28-X-82 (CONGRES DE DIPUTATS)

****
* 122 MEDIONA *
****

Provincia : 8 BARCELONA
Partit Judicial : 30 VILAFRANCA DEL PENEDES
Comarca : 3 ALT PENEDES

Poblacio 1981 : 970
Km : 47.6
Index creix 1976-1981 (%): 0.7

	(1)	(2)	(3)
CENS	772		
VOTANTS	603	78.1	
VALIDS	582	75.4	96.5
BLANCS	14	1.8	2.3
NULS	7	0.9	1.2

	(1)	(2)	(3)	
C.C.	0	0.0	0.0	
P.C.C.	0	0.0	0.0	
U.C.E.	3	0.4	0.5	
P.S.U.C.	6	0.8	1.0	
F.C.C.	1	0.1	0.2	
P.S.C.	272	35.2	45.1	***
PCE(ML)	0	0.0	0.0	
F.N.	3	0.4	0.5	
C.D.S.	11	1.4	1.8	
E.R.C.	29	3.8	4.8	
P.S.A.	0	0.0	0.0	

	(1)	(2)	(3)	
C.i U.	152	19.7	25.2	**
P.S.T.	0	0.0	0.0	
N.E.	3	0.4	0.5	
S.E.	0	0.0	0.0	
L.C.	0	0.0	0.0	
P.C.O.C.	1	0.1	0.2	
FE-JONS	0	0.0	0.0	
AP-PDP	85	11.0	14.1	*
P.S.	3	0.4	0.5	
CC-UCD	13	1.7	2.2	

ELECCIONS MUNICIPALS 1979

Nombre de Regidors a elegir en el municipi : 7
Partit guanyador en el municipi : PSC
Partit al que pertany el Batlle : PSC

(1) Valor Absolut
(2) % sobre Cens
(3) % sobre Votants
FONTS : Juntes Electorals Provincials i C.I.D.C. (Consorci d'Informacio i Documentacio de Catalunya)
*** Partit que queda en primer lloc
** Partit " " segon "
* Partit " " tercer "

ELECCIONS LEGISLATIVES . 28-X-82 (CONGRES DE DIPUTATS)

****
* 145 OLERDOLA *
****

Provincia : 8 BARCELONA
Partit Judicial : 30 VILAFRANCA DEL PENEDES
Comarca : 3 ALT PENEDES

Poblacio 1981 : 1579
Km : 29.8
Index creix 1976-1981 (%): -3.9

	(1)	(2)	(3)
CENS	1089		
VOTANTS	938	86.1	
VALIDS	922	84.7	98.3
BLANCS	2	0.2	0.2
NULS	14	1.3	1.5

	(1)	(2)	(3)	
C.C.	4	0.4	0.4	
P.C.C.	1	0.1	0.1	
U.C.E.	2	0.2	0.2	
P.S.U.C.	21	1.9	2.2	
F.C.C.	1	0.1	0.1	
P.S.C.	356	32.7	38.0	***
PCE(ML)	0	0.0	0.0	
F.N.	5	0.5	0.5	
C.D.S.	7	0.6	0.7	
E.R.C.	102	9.4	10.9	*
P.S.A.	2	0.2	0.2	

	(1)	(2)	(3)	
C.i U.	335	30.8	35.7	**
P.S.T.	4	0.4	0.4	
N.E.	14	1.3	1.5	
S.E.	0	0.0	0.0	
L.C.	0	0.0	0.0	
P.C.D.C.	2	0.2	0.2	
FE-JONS	0	0.0	0.0	
AP-PDP	54	5.0	5.8	
P.S.	0	0.0	0.0	
CC-UCD	12	1.1	1.3	

ELECCIONS MUNICIPALS 1979

Nombre de Regidors a elegir en el municipi : 9
Partit guanyador en el municipi : EIO
Partit al que pertany el Batlle : EIO

(1) Valor Absolut
(2) % sobre Cens
(3) % sobre Votants
FONTS : Juntes Electorals Provincials i C.I.D.C. (Consorci d'Informacio i Documentacio de Catalunya)
*** Partit que queda en primer lloc
** Partit " " segon "
* Partit " " tercer "

ELECCIONS LEGISLATIVES . 28-X-82 (CONGRES DE DIPUTATS)

****
* 154 PACS *
****

Provincia : 8 BARCELONA
Partit Judicial : 30 VILAFRANCA DEL PENEDES
Comarca : 3 ALT PENEDES

Poblacio 1981 : 401
Km : 6.1
Index creix 1976-1981 (%): -11.7

	(1)	(2)	(3)
CENS	297		
VOTANTS	216	72.7	
VALIDS	215	72.4	99.5
BLANCS	0	0.0	0.0
NULS	1	0.3	0.5

	(1)	(2)	(3)	
C.C.	1	0.3	0.5	
P.C.C.	1	0.3	0.5	
U.C.E.	0	0.0	0.0	
P.S.U.C.	0	0.0	0.0	
F.C.C.	4	1.3	1.9	
P.S.C.	85	28.6	39.4	**
PCE(ML)	1	0.3	0.5	
F.N.	0	0.0	0.0	
C.D.S.	3	1.0	1.4	
E.R.C.	9	3.0	4.2	*
P.S.A.	0	0.0	0.0	

	(1)	(2)	(3)	
C.i U.	87	29.3	40.3	***
P.S.T.	7	2.4	3.2	
N.E.	2	0.7	0.9	
S.E.	0	0.0	0.0	
L.C.	0	0.0	0.0	
P.C.O.C.	2	0.7	0.9	
FE-JONS	0	0.0	0.0	
AP-PDP	6	2.0	2.8	
P.S.	0	0.0	0.0	
CC-UCD	7	2.4	3.2	

ELECCIONS MUNICIPALS 1979

Nombre de Regidors a elegir en el municipi : 7
Partit guanyador en el municipi : Ind.
Partit al que pertany el Batlle : Ind.

(1) Valor Absolut
(2) % sobre Cens
(3) % sobre Votants
FONTS : Juntes Electorals Provincials i C.I.D.C. (Consorci d'Informacio i Documentacio de Catalunya)
*** Partit que queda en primer lloc
** Partit " " segon "
* Partit " " tercer "

ELECCIONS LEGISLATIVES . 28-X-82 (CONGRES DE DIPUTATS)

****
* 164 PLA DEL PENEDES, EL *
****

Provincia : 8 BARCELONA
Partit Judicial : 30 VILAFRANCA DEL PENEDES
Comarca : 3 ALT PENEDES

Poblacio 1981 : 1000
Km : 9.4
Index creix 1976-1981 (%): -4.8

	(1)	(2)	(3)
CENS	785		
VOTANTS	645	82.2	
VALIDS	632	80.5	98.0
BLANCS	4	0.5	0.6
NULS	9	1.1	1.4

	(1)	(2)	(3)	
C.C.	0	0.0	0.0	
P.C.C.	0	0.0	0.0	
U.C.E.	0	0.0	0.0	
P.S.U.C.	11	1.4	1.7	
F.C.C.	2	0.3	0.3	
P.S.C.	220	28.0	34.1	**
PCE(ML)	0	0.0	0.0	
F.N.	0	0.0	0.0	
C.D.S.	2	0.3	0.3	
E.R.C.	27	3.4	4.2	
P.S.A.	0	0.0	0.0	

	(1)	(2)	(3)	
C.i U.	261	33.2	40.5	***
P.S.T.	2	0.3	0.3	
N.E.	6	0.8	0.9	
S.E.	0	0.0	0.0	
L.C.	0	0.0	0.0	
P.C.O.C.	1	0.1	0.2	
FE-JONS	0	0.0	0.0	
AP-PDP	86	11.0	13.3	*
P.S.	0	0.0	0.0	
CC-UCD	14	1.8	2.2	

ELECCIONS MUNICIPALS 1979

Nombre de Regidors a elegir en el municipi : 9
Partit guanyador en el municipi : CiU
Partit al que pertany el Batlle : CiU

(1) Valor Absolut
(2) % sobre Cens
(3) % sobre Votants
FONTS : Juntes Electorals Provincials i C.I.D.C. (Consorci d'Informacio i Documentacio de Catalunya)
*** Partit que queda en primer lloc
** Partit " " segon "
* Partit " " tercer "

ELECCIONS LEGISLATIVES . 28-X-82 (CONGRES DE DIPUTATS)

168 PONTONS

Provincia : 8 BARCELONA
Partit Judicial : 30 VILAFRANCA DEL PENEDES
Comarca : 3 ALT PENEDES

Poblacio 1981 : 213
Km : 25.8
Index creix 1976-1981 (%): 1.4

	(1)	(2)	(3)		(1)	(2)	(3)			(1)	(2)	(3)	
CENS	183			C. C.	0	0.0	0.0		C. i U.	67	36.6	46.5	***
VOTANTS	144	78.7		P. C. C.	0	0.0	0.0		P. S. T.	0	0.0	0.0	
VALIDS	142	77.6	98.6	U. C. E.	0	0.0	0.0		N. E.	0	0.0	0.0	
BLANCS	1	0.5	0.7	P. S. U. C.	0	0.0	0.0		S. E.	0	0.0	0.0	
NULS	1	0.5	0.7	F. C. C.	0	0.0	0.0		L. C.	0	0.0	0.0	
				P. S. C.	25	13.7	17.4	*	P. C. D. C.	0	0.0	0.0	
				PCE(ML)	0	0.0	0.0		FE-JONS	0	0.0	0.0	
				F. N.	0	0.0	0.0		AP-PDP	39	21.3	27.1	**
				C. D. S.	4	2.2	2.8		P. S.	0	0.0	0.0	
				E. R. C.	6	3.3	4.2		CC-UCD	1	0.5	0.7	
				P. S. A.	0	0.0	0.0						

ELECCIONS MUNICIPALS 1979

Nombre de Regidors a elegir en el municipi : 5
Partit guanyador en el municipi : CiU
Partit al que pertany el Batlle : CiU

(1) Valor Absolut
(2) % sobre Cens
(3) % sobre Votants
FONTS : Juntes Electorals Provincials i C. I. D. C. (Consorci d'Informacio i Documentacio de Catalunya)
*** Partit que queda en primer lloc
** Partit " " " segon "
* Partit " " " tercer "

ELECCIONS LEGISLATIVES . 28-X-82 (CONGRES DE DIPUTATS)

174 PUIGDALBER

Provincia : 8 BARCELONA
Partit Judicial : 30 VILAFRANCA DEL PENEDES
Comarca : 3 ALT PENEDES

Poblacio 1981 : 306
Km : 0.4
Index creix 1976-1981 (%): 1.7

	(1)	(2)	(3)		(1)	(2)	(3)			(1)	(2)	(3)	
CENS	227			C.C.	0	0.0	0.0		C.i U.	66	29.1	33.0	***
VOTANTS	200	88.1		P.C.C.	0	0.0	0.0		P.S.T.	5	2.2	2.5	
VALIDS	200	88.1	100.0	U.C.E.	0	0.0	0.0		N.E.	2	0.9	1.0	
BLANCS	0	0.0	0.0	P.S.U.C.	7	3.1	3.5		S.E.	0	0.0	0.0	
NULS	0	0.0	0.0	F.C.C.	1	0.4	0.5		L.C.	0	0.0	0.0	
				P.S.C.	51	22.5	25.5	**	P.C.O.C.	0	0.0	0.0	
				PCE(ML)	0	0.0	0.0		FE-JONS	0	0.0	0.0	
				F.N.	0	0.0	0.0		AP-PDP	22	9.7	11.0	
				C.D.S.	0	0.0	0.0		P.S.	0	0.0	0.0	
				E.R.C.	41	18.1	20.5	*	CC-UCD	5	2.2	2.5	
				P.S.A.	0	0.0	0.0						

ELECCIONS MUNICIPALS 1979

Nombre de Regidors a elegir en el municipi : 7
Partit guanyador en el municipi : UMP
Partit al que pertany el Batlle : UMP

(1) Valor Absolut
(2) % sobre Cens
(3) % sobre Votants
FONTS : Juntes Electorals Provincials i C.I.D.C. (Consorci d'Informacio i Documentacio de Catalunya)
*** Partit que queda en primer lloc
** Partit " " " segon "
* Partit " " " tercer "

ELECCIONS LEGISLATIVES . 28-X-82 (CONGRES DE DIPUTATS)

****
* 206 SANT CUGAT SESGARRIGUES *
****

Provincia : 8 BARCELONA
Partit Judicial : 30 VILAFRANCA DEL PENEDES
Comarca : 3 ALT PENEDES

Poblacio 1981 : 697
Km : 6.2
Index creix 1976-1981 (%): -1.5

	(1)	(2)	(3)		(1)	(2)	(3)			(1)	(2)	(3)	
CENS	496			C. C.	0	0.0	0.0		C. i U.	140	28.2	33.1	***
VOTANTS	423	85.3		P. C. C.	3	0.6	0.7		P. S. T.	0	0.0	0.0	
VALIDS	410	82.7	96.9	U. C. E.	0	0.0	0.0		N. E.	3	0.6	0.7	
BLANCS	0	0.0	0.0	P. S. U. C.	6	1.2	1.4		S. E.	0	0.0	0.0	
NULS	13	2.6	3.1	F. C. C.	0	0.0	0.0		L. C.	0	0.0	0.0	
				P. S. C.	98	19.8	23.2	**	P. C. D. C.	0	0.0	0.0	
				PCE(ML)	0	0.0	0.0		FE-JONS	0	0.0	0.0	
				F. N.	0	0.0	0.0		AP-PDP	51	10.3	12.1	
				C. D. S.	3	0.6	0.7		P. S.	0	0.0	0.0	
				E. R. C.	91	18.3	21.5	*	CC-UCD	7	1.4	1.7	
				P. S. A.	8	1.6	1.9						

ELECCIONS MUNICIPALS 1979

Nombre de Regidors a elegir en el municipi : 7
Partit guanyador en el municipi : CAMD
Partit al que pertany el Batlle : CAMD

(1) Valor Absolut
(2) % sobre Cens
(3) % sobre Votants
FONTS : Juntes Electorals Provincials i C. I. D. C. (Consorci d'Informacio i Documentacio de Catalunya)
*** Partit que queda en primer lloc
** Partit " " " segon "
* Partit " " " tercer "

ELECCIONS LEGISLATIVES . 28-X-82 (CONGRES DE DIPUTATS)

****
* 222 SANT LLORENC D'HORTONS *
****

Provincia : 8 BARCELONA
Partit Judicial : 19 ST. FELIU DE LLOBREGAT
Comarca : 3 ALT PENEDES

Poblacio 1981 : 953
Km : 19.7
Index creix 1976-1981 (%): -0.7

	(1)	(2)	(3)
CENS	736		
VOTANTS	563	76.5	
VALIDS	546	74.2	97.0
BLANCS	1	0.1	0.2
NULS	16	2.2	2.8

	(1)	(2)	(3)	
C.C.	1	0.1	0.2	
P.C.C.	3	0.4	0.5	
U.C.E.	0	0.0	0.0	
P.S.U.C.	6	0.8	1.1	
F.C.C.	0	0.0	0.0	
P.S.C.	234	31.8	41.6	***
PCE(ML)	1	0.1	0.2	
F.N.	0	0.0	0.0	
C.D.S.	7	1.0	1.2	
E.R.C.	48	6.5	8.5	
P.S.A.	1	0.1	0.2	

	(1)	(2)	(3)	
C.i U.	177	24.0	31.4	**
P.S.T.	1	0.1	0.2	
N.E.	6	0.8	1.1	
S.E.	0	0.0	0.0	
L.C.	0	0.0	0.0	
P.C.O.C.	1	0.1	0.2	
FE-JONS	0	0.0	0.0	
AP-PDP	52	7.1	9.2	*
P.S.	0	0.0	0.0	
CC-UCD	8	1.1	1.4	

ELECCIONS MUNICIPALS 1979

Nombre de Regidors a elegir en el municipi : 7
Partit guanyador en el municipi : DP
Partit al que pertany el Batlle : DP

(1) Valor Absolut
(2) % sobre Cens
(3) % sobre Votants
FONTS : Juntes Electorals Provincials i C.I.D.C. (Consorci d'Informacio i Documentacio de Catalunya)
*** Partit que queda en primer lloc
** Partit " " " segon "
* Partit " " " tercer "

ELECCIONS LEGISLATIVES . 28-X-82 (CONGRES DE DIPUTATS)

****
* 227 SANT MARTI SARROCA *
****

Provincia : 8 BARCELONA
Partit Judicial : 30 VILAFRANCA DEL PENEDES
Comarca : 3 ALT PENEDES

Poblacio 1981 : 2311
Km : 35.5
Index creix 1976-1981 (%): 0.4

	(1)	(2)	(3)		(1)	(2)	(3)			(1)	(2)	(3)	
CENS	1763			C.C.	2	0.1	0.2		C.i U.	544	30.9	42.0	***
VOTANTS	1296	73.5		P.C.C.	3	0.2	0.2		P.S.T.	5	0.3	0.4	
VALIDS	1222	69.3	94.3	U.C.E.	1	0.1	0.1		N.E.	1	0.1	0.1	
BLANCS	9	0.5	0.7	P.S.U.C.	30	1.7	2.3		S.E.	1	0.1	0.1	
NULS	65	3.7	5.0	F.C.C.	3	0.2	0.2		L.C.	0	0.0	0.0	
				P.S.C.	414	23.5	31.9	**	P.C.D.C.	0	0.0	0.0	
				PCE(ML)	2	0.1	0.2		FE-JONS	0	0.0	0.0	
				F.N.	3	0.2	0.2		AP-PDP	126	7.1	9.7	*
				C.D.S.	11	0.6	0.8		P.S.	0	0.0	0.0	
				E.R.C.	32	1.8	2.5		CC-UCD	44	2.5	3.4	
				P.S.A.	0	0.0	0.0						

ELECCIONS MUNICIPALS 1979

Nombre de Regidors a elegir en el municipi : 11
Partit guanyador en el municipi : Ind.
Partit al que pertany el Batlle : Ind.

(1) Valor Absolut
(2) % sobre Cens
(3) % sobre Votants
FONTS : Juntes Electorals Provincials i C.I.D.C. (Consorci d'Informacio i Documentacio de Catalunya)
*** Partit que queda en primer lloc
** Partit " " " segon "
* Partit " " " tercer "

ELECCIONS LEGISLATIVES . 28-X-82 (CONGRES DE DIPUTATS)

****
* 232 SANT PERE DE RIUDEBITLLES *
****

Provincia : 8 BARCELONA
Partit Judicial : 30 VILAFRANCA DEL PENEDES
Comarca : 3 ALT PENEDES

Poblacio 1981 : 2170
Km : 5.3
Index creix 1976-1981 (%): 3.9

	(1)	(2)	(3)
CENS	1568		
VOTANTS	1307	83.4	
VALIDS	1294	82.5	99.0
BLANCS	3	0.2	0.2
NULS	10	0.6	0.8

	(1)	(2)	(3)	
C.C.	1	0.1	0.1	
P.C.C.	0	0.0	0.0	
U.C.E.	0	0.0	0.0	
P.S.U.C.	38	2.4	2.9	
F.C.C.	1	0.1	0.1	
P.S.C.	529	33.7	40.5	***
PCE(ML)	0	0.0	0.0	
F.N.	11	0.7	0.8	
C.D.S.	6	0.4	0.5	
E.R.C.	32	2.0	2.4	
P.S.A.	0	0.0	0.0	

	(1)	(2)	(3)	
C.i U.	522	33.3	39.9	**
P.S.T.	6	0.4	0.5	
N.E.	21	1.3	1.6	
S.E.	1	0.1	0.1	
L.C.	0	0.0	0.0	
P.C.O.C.	2	0.1	0.2	
FE-JONS	0	0.0	0.0	
AP-PDP	106	6.8	8.1	*
P.S.	0	0.0	0.0	
CC-UCD	18	1.1	1.4	

ELECCIONS MUNICIPALS 1979

Nombre de Regidors a elegir en el municipi : 11
Partit guanyador en el municipi : AE
Partit al que pertany el Batlle : AE

(1) Valor Absolut
(2) % sobre Cens
(3) % sobre Votants
FONTS : Juntes Electorals Provincials i C.I.D.C. (Consorci d'Informacio i Documentacio de Catalunya)
*** Partit que queda en primer lloc
** Partit " " segon "
* Partit " " tercer "

ELECCIONS LEGISLATIVES . 28-X-82 (CONGRES DE DIPUTATS)

****
* 236 SANT QUINTI DE MEDIONA *
****

Provincia : 8 BARCELONA
Partit Judicial : 30 VILAFRANCA DEL PENEDES
Comarca : 3 ALT PENEDES

Poblacio 1981 : 1533
Km : 13.8
Index creix 1976-1981 (%): 1.6

	(1)	(2)	(3)
CENS	1164		
VOTANTS	944	81.1	
VALIDS	936	80.4	99.2
BLANCS	4	0.3	0.4
NULS	4	0.3	0.4

	(1)	(2)	(3)	
C.C.	0	0.0	0.0	
P.C.C.	3	0.3	0.3	
U.C.E.	1	0.1	0.1	
P.S.U.C.	10	0.9	1.1	
F.C.C.	0	0.0	0.0	
P.S.C.	340	29.2	36.0	***
PCE(ML)	0	0.0	0.0	
F.N.	1	0.1	0.1	
C.D.S.	13	1.1	1.4	
E.R.C.	141	12.1	14.9	*
P.S.A.	0	0.0	0.0	

	(1)	(2)	(3)	
C.i U.	295	25.3	31.2	**
P.S.T.	5	0.4	0.5	
N.E.	17	1.5	1.8	
S.E.	0	0.0	0.0	
L.C.	0	0.0	0.0	
P.C.O.C.	4	0.3	0.4	
FE-JONS	0	0.0	0.0	
AP-PDP	69	5.9	7.3	
P.S.	0	0.0	0.0	
CC-UCD	37	3.2	3.9	

ELECCIONS MUNICIPALS 1979

Nombre de Regidors a elegir en el municipi : 9
Partit guanyador en el municipi : Ind.
Partit al que pertany el Batlle : Ind.

(1) Valor Absolut
(2) % sobre Cens
(3) % sobre Votants
FONTS : Juntes Electorals Provincials i C.I.D.C. (Consorci d'Informacio i Documentacio de Catalunya)
*** Partit que queda en primer lloc
** Partit " " " segon "
* Partit " " " tercer "

ELECCIONS LEGISLATIVES . 28-X-82 (CONGRES DE DIPUTATS)

****
* 240 SANT SADURNI D'ANOIA *
****

Provincia : 8 BARCELONA
Partit Judicial : 30 VILAFRANCA DEL PENEDES
Comarca : 3 ALT PENEDES

Poblacio 1981 : 8596
Km : 18.6
Index creix 1976-1981 (%): 7.2

	(1)	(2)	(3)
CENS	6189		
VOTANTS	5356	86.5	
VALIDS	5267	85.1	98.3
BLANCS	17	0.3	0.3
NULS	72	1.2	1.3

	(1)	(2)	(3)	
C.C.	1	0.0	0.0	
P.C.C.	66	1.1	1.2	
U.C.E.	1	0.0	0.0	
P.S.U.C.	93	1.5	1.7	
F.C.C.	7	0.1	0.1	
P.S.C.	2339	37.8	43.7	***
PCE(ML)	1	0.0	0.0	
F.N.	7	0.1	0.1	
C.D.S.	47	0.8	0.9	
E.R.C.	459	7.4	8.6	
P.S.A.	9	0.1	0.2	

	(1)	(2)	(3)	
C.i U.	1442	23.3	26.9	**
P.S.T.	22	0.4	0.4	
N.E.	94	1.5	1.8	
S.E.	2	0.0	0.0	
L.C.	0	0.0	0.0	
P.C.O.C.	1	0.0	0.0	
FE-JONS	0	0.0	0.0	
AP-PDP	624	10.1	11.7	*
P.S.	0	0.0	0.0	
CC-UCD	52	0.8	1.0	

ELECCIONS MUNICIPALS 1979

Nombre de Regidors a elegir en el municipi : 13
Partit guanyador en el municipi : PSC
Partit al que pertany el Batlle : PSC

(1) Valor Absolut
(2) % sobre Cens
(3) % sobre Votants
FONTS : Juntes Electorals Provincials i C.I.D.C. (Consorci d'Informacio i Documentacio de Catalunya)
*** Partit que queda en primer lloc
** Partit " " segon "
* Partit " " tercer "

ELECCIONS LEGISLATIVES . 28-X-82 (CONGRES DE DIPUTATS)

****
* 249 SANTA FE DEL PENEDES *
****

Provincia : 8 BARCELONA
Partit Judicial : 30 VILAFRANCA DEL PENEDES
Comarca : 3 ALT PENEDES

Poblacio 1981 : 194
Km : 3.4
Index creix 1976-1981 (%): -8.5

	(1)	(2)	(3)		(1)	(2)	(3)			(1)	(2)	(3)	
CENS	145			C.C.	0	0.0	0.0		C.i U.	68	46.9	56.7	***
VOTANTS	120	82.8		P.C.C.	0	0.0	0.0		P.S.T.	0	0.0	0.0	
VALIDS	118	81.4	98.3	U.C.E.	0	0.0	0.0		N.E.	0	0.0	0.0	
BLANCS	1	0.7	0.8	P.S.U.C.	1	0.7	0.8		S.E.	0	0.0	0.0	
NULS	1	0.7	0.8	F.C.C.	0	0.0	0.0		L.C.	0	0.0	0.0	
				P.S.C.	29	20.0	24.2	**	P.C.D.C.	0	0.0	0.0	
				PCE(ML)	1	0.7	0.8		FE-JONS	0	0.0	0.0	
				F.N.	0	0.0	0.0		AP-PDP	10	6.9	8.3	*
				C.D.S.	1	0.7	0.8		P.S.	0	0.0	0.0	
				E.R.C.	7	4.8	5.8		CC-UCD	1	0.7	0.8	
				P.S.A.	0	0.0	0.0						

ELECCIONS MUNICIPALS 1979

Nombre de Regidors a elegir en el municipi : 5
Partit guanyador en el municipi : CiU
Partit al que pertany el Batlle : CiU

(1) Valor Absolut
(2) % sobre Cens
(3) % sobre Votants
FONTS : Juntes Electorals Provincials i C.I.D.C. (Consorci d'Informacio i Documentacio de Catalunya)
*** Partit que queda en primer lloc
** Partit " " segon "
* Partit " " tercer "

ELECCIONS LEGISLATIVES . 28-X-82 (CONGRES DE DIPUTATS)

****
* 251 SANTA MARGARIDA I ELS MONJOS *
****

Provincia : 8 BARCELONA
Partit Judicial : 30 VILAFRANCA DEL PENEDES
Comarca : 3 ALT PENEDES

Poblacio 1981 : 3327
Km : 17.3
Index creix 1976-1981 (%): 19.5

	(1)	(2)	(3)
CENS	2309		
VOTANTS	1871	81.0	
VALIDS	1844	79.9	98.6
BLANCS	11	0.5	0.6
NULS	16	0.7	0.9

	(1)	(2)	(3)	
C.C.	13	0.6	0.7	
P.C.C.	10	0.4	0.5	
U.C.E.	3	0.1	0.2	
P.S.U.C.	36	1.6	1.9	
F.C.C.	2	0.1	0.1	
P.S.C.	980	42.4	52.4	***
PCE(ML)	3	0.1	0.2	
F.N.	3	0.1	0.2	
C.D.S.	21	0.9	1.1	
E.R.C.	82	3.6	4.4	
P.S.A.	3	0.1	0.2	

	(1)	(2)	(3)	
C.i U.	410	17.8	21.9	**
P.S.T.	12	0.5	0.6	
N.E.	18	0.8	1.0	
S.E.	3	0.1	0.2	
L.C.	0	0.0	0.0	
P.C.O.C.	7	0.3	0.4	
FE-JONS	0	0.0	0.0	
AP-PDP	204	8.8	10.9	*
P.S.	0	0.0	0.0	
CC-UCD	34	1.5	1.8	

ELECCIONS MUNICIPALS 1979

Nombre de Regidors a elegir en el municipi : 11
Partit guanyador en el municipi : IPS
Partit al que pertany el Batlle : IPS

(1) Valor Absolut
(2) % sobre Cens
(3) % sobre Votants
FONTS : Juntes Electorals Provincials i C.I.D.C. (Consorci d'Informacio i Documentacio de Catalunya)
*** Partit que queda en primer lloc
** Partit " " segon "
* Partit " " tercer "

ELECCIONS LEGISLATIVES . 28-X-82 (CONGRES DE DIPUTATS)

****
* 273 SUBIRATS *
****

Provincia : 8 BARCELONA
Partit Judicial : 30 VILAFRANCA DEL PENEDES
Comarca : 3 ALT PENEDES

Poblacio 1981 : 2214
Km : 55.7
Index creix 1976-1981 (%): -3.7

	(1)	(2)	(3)		(1)	(2)	(3)			(1)	(2)	(3)	
CENS	1714			C.C.	0	0.0	0.0		C.i U.	601	35.1	43.6	***
VOTANTS	1378	80.4		P.C.C.	22	1.3	1.6		P.S.T.	2	0.1	0.1	
VALIDS	1356	79.1	98.4	U.C.E.	2	0.1	0.1		N.E.	18	1.1	1.3	
BLANCS	10	0.6	0.7	P.S.U.C.	30	1.8	2.2		S.E.	4	0.2	0.3	
NULS	12	0.7	0.9	F.C.C.	1	0.1	0.1		L.C.	0	0.0	0.0	
				P.S.C.	357	20.8	25.9	**	P.C.O.C.	0	0.0	0.0	
				PCE(ML)	2	0.1	0.1		FE-JONS	0	0.0	0.0	
				F.N.	3	0.2	0.2		AP-PDP	198	11.6	14.4	*
				C.D.S.	15	0.9	1.1		P.S.	0	0.0	0.0	
				E.R.C.	73	4.3	5.3		CC-UCD	28	1.6	2.0	
				P.S.A.	0	0.0	0.0						

ELECCIONS MUNICIPALS 1979

Nombre de Regidors a elegir en el municipi : 11
Partit guanyador en el municipi : AMS
Partit al que pertany el Batlle : AMS

(1) Valor Absolut
(2) % sobre Cens
(3) % sobre Votants
FONTS : Juntes Electorals Provincials i C.I.D.C. (Consorci d'Informacio i Documentacio de Catalunya)
*** Partit que queda en primer lloc
** Partit " " segon "
* Partit " " tercer "

ELECCIONS LEGISLATIVES . 28-X-82 (CONGRES DE DIPUTATS)

****
* 287 TERRASSOLA I LA VIT *
****

Provincia : 8 BARCELONA
Partit Judicial : 30 VILAFRANCA DEL PENEDES
Comarca : 3 ALT PENEDES

Poblacio 1981 : 1176
Km : 23.9
Index creix 1976-1981 (%): -6.0

	(1)	(2)	(3)
CENS	887		
VOTANTS	706	79.6	
VALIDS	702	79.1	99.4
BLANCS	2	0.2	0.3
NULS	2	0.2	0.3

	(1)	(2)	(3)	
C.C.	1	0.1	0.1	
P.C.C.	7	0.8	1.0	
U.C.E.	0	0.0	0.0	
P.S.U.C.	13	1.5	1.8	
F.C.C.	0	0.0	0.0	
P.S.C.	186	21.0	26.3	**
PCE(ML)	0	0.0	0.0	
F.N.	3	0.3	0.4	
C.D.S.	2	0.2	0.3	
E.R.C.	51	5.7	7.2	
P.S.A.	0	0.0	0.0	

	(1)	(2)	(3)	
C.i U.	333	37.5	47.2	***
P.S.T.	1	0.1	0.1	
N.E.	10	1.1	1.4	
S.E.	0	0.0	0.0	
L.C.	0	0.0	0.0	
P.C.D.C.	0	0.0	0.0	
FE-JONS	0	0.0	0.0	
AP-PDP	88	9.9	12.5	*
P.S.	0	0.0	0.0	
CC-UCD	7	0.8	1.0	

ELECCIONS MUNICIPALS 1979

Nombre de Regidors a elegir en el municipi : 9
Partit guanyador en el municipi : CiU
Partit al que pertany el Batlle : CiU

(1) Valor Absolut
(2) % sobre Cens
(3) % sobre Votants
FONTS : Juntes Electorals Provincials i C.I.D.C. (Consorci d'Informacio i Documentacio de Catalunya)
*** Partit que queda en primer lloc
** Partit " " segon "
* Partit " " tercer "

ELECCIONS LEGISLATIVES . 28-X-82 (CONGRES DE DIPUTATS)

****
* 288 TORRELLES DE FOIX *
****

Provincia : 8 BARCELONA
Partit Judicial : 30 VILAFRANCA DEL PENEDES
Comarca : 3 ALT PENEDES

Poblacio 1981 : 1128
Km : 36.8
Index creix 1976-1981 (%): -5.4

	(1)	(2)	(3)
CENS	840		
VOTANTS	594	70.7	
VALIDS	592	70.5	99.7
BLANCS	0	0.0	0.0
NULS	2	0.2	0.3

	(1)	(2)	(3)	
C.C.	0	0.0	0.0	
P.C.C.	0	0.0	0.0	
U.C.E.	2	0.2	0.3	
P.S.U.C.	15	1.8	2.5	
F.C.C.	1	0.1	0.2	
P.S.C.	243	28.9	40.9	***
PCE(ML)	0	0.0	0.0	
F.N.	0	0.0	0.0	
C.D.S.	6	0.7	1.0	
E.R.C.	26	3.1	4.4	
P.S.A.	4	0.5	0.7	

	(1)	(2)	(3)	
C.i U.	173	20.6	29.1	**
P.S.T.	7	0.8	1.2	
N.E.	9	1.1	1.5	
S.E.	0	0.0	0.0	
L.C.	0	0.0	0.0	
P.C.O.C.	0	0.0	0.0	
FE-JONS	0	0.0	0.0	
AP-PDP	92	11.0	15.5	*
P.S.	0	0.0	0.0	
CC-UCD	14	1.7	2.4	

ELECCIONS MUNICIPALS 1979

Nombre de Regidors a elegir en el municipi : 9
Partit guanyador en el municipi : CIT
Partit al que pertany el Batlle : CIT

(1) Valor Absolut
(2) % sobre Cens
(3) % sobre Votants
FONTS : Juntes Electorals Provincials i C.I.D.C. (Consorci d'Informacio i Documentacio de Catalunya)
*** Partit que queda en primer lloc
** Partit " " segon "
* Partit " " tercer "

ELECCIONS LEGISLATIVES . 28-X-82 (CONGRES DE DIPUTATS)

****
* 304 VILOBI DEL PENEDES *
****

Provincia : 8 BARCELONA
Partit Judicial : 30 VILAFRANCA DEL PENEDES
Comarca : 3 ALT PENEDES

Poblacio 1981 : 772
Km : 9.4
Index creix 1976-1981 (%): -7.7

	(1)	(2)	(3)		(1)	(2)	(3)			(1)	(2)	(3)	
CENS	615			C. C.	0	0.0	0.0		C. i U.	202	32.8	45.6	***
VOTANTS	443	72.0		P. C. C.	1	0.2	0.2		P. S. T.	1	0.2	0.2	
VALIDS	442	71.9	99.8	U. C. E.	1	0.2	0.2		N. E.	1	0.2	0.2	
BLANCS	0	0.0	0.0	P. S. U. C.	5	0.8	1.1		S. E.	0	0.0	0.0	
NULS	1	0.2	0.2	F. C. C.	0	0.0	0.0		L. C.	0	0.0	0.0	
				P. S. C.	165	26.8	37.2	**	P. C. O. C.	0	0.0	0.0	
				PCE(ML)	0	0.0	0.0		FE-JONS	0	0.0	0.0	
				F. N.	0	0.0	0.0		AP-PDP	34	5.5	7.7	*
				C. D. S.	3	0.5	0.7		P. S.	0	0.0	0.0	
				E. R. C.	20	3.3	4.5		CC-UCD	7	1.1	1.6	
				P. S. A.	2	0.3	0.5						

ELECCIONS MUNICIPALS 1979

Nombre de Regidors a elegir en el municipi : 7
Partit guanyador en el municipi : PSC
Partit al que pertany el Batlle : PSC

(1) Valor Absolut
(2) % sobre Cens
(3) % sobre Votants
FONTS : Juntes Electorals Provincials i C. I. D. C. (Consorci d'Informacio i Documentacio de Catalunya)
*** Partit que queda en primer lloc
** Partit " " " segon "
* Partit " " " tercer "

ELECCIONS LEGISLATIVES . 28-X-82 (CONGRES DE DIPUTATS)

****
* 305 VILAFRANCA DEL PENEDES *
****

Provincia : 8 BARCELONA
Partit Judicial : 30 VILAFRANCA DEL PENEDES
Comarca : 3 ALT PENEDES

Poblacio 1981 : 25029
Km : 19.6
Index creix 1976-1981 (%): 17.3

	(1)	(2)	(3)
CENS	17413		
VOTANTS	14732	84.6	
VALIDS	14588	83.8	99.0
BLANCS	56	0.3	0.4
NULS	88	0.5	0.6

	(1)	(2)	(3)	
C.C.	15	0.1	0.1	
P.C.C.	43	0.2	0.3	
U.C.E.	14	0.1	0.1	
P.S.U.C.	514	3.0	3.5	
F.C.C.	22	0.1	0.1	
P.S.C.	6290	36.1	42.7	***
PCE(ML)	10	0.1	0.1	
F.N.	27	0.2	0.2	
C.D.S.	160	0.9	1.1	
E.R.C.	597	3.4	4.1	
P.S.A.	51	0.3	0.3	

	(1)	(2)	(3)	
C.i U.	4337	24.9	29.4	**
P.S.T.	68	0.4	0.5	
N.E.	122	0.7	0.8	
S.E.	17	0.1	0.1	
L.C.	0	0.0	0.0	
P.C.O.C.	26	0.1	0.2	
FE-JONS	0	0.0	0.0	
AP-PDP	1928	11.1	13.1	*
P.S.	2	0.0	0.0	
CC-UCD	345	2.0	2.3	

ELECCIONS MUNICIPALS 1979

Nombre de Regidors a elegir en el municipi : 21
Partit guanyador en el municipi : PSC
Partit al que pertany el Batlle : PSC

(1) Valor Absolut
(2) % sobre Cens
(3) % sobre Votants
FONTS : Juntes Electorals Provincials i C.I.D.C. (Consorci d'Informacio i Documentacio de Catalunya)
*** Partit que queda en primer lloc
** Partit " " segon "
* Partit " " tercer "

ELECCIONS LEGISLATIVES . 28-X-82 (CONGRES DE DIPUTATS)

****
* Tot. Com 3 ALT PENEDES *
****

Poblacio 1981 : 63534
Km : 513.1

	(1)	(2)	(3)
CENS	45942		
VOTANTS	37783	82.2	
VALIDS	37191	81.0	98.4
BLANCS	166	0.4	0.4
NULS	426	0.9	1.1

	(1)	(2)	(3)	
C.C.	50	0.1	0.1	
P.C.C.	214	0.5	0.6	
U.C.E.	33	0.1	0.1	
P.S.U.C.	973	2.1	2.6	
F.C.C.	51	0.1	0.1	
P.S.C.	14993	32.6	39.7	***
PCE(ML)	23	0.1	0.1	
F.N.	89	0.2	0.2	
C.D.S.	384	0.8	1.0	
E.R.C.	2072	4.5	5.5	
P.S.A.	96	0.2	0.3	

	(1)	(2)	(3)	
C.i U.	12113	26.4	32.1	**
P.S.T.	186	0.4	0.5	
N.E.	398	0.9	1.1	
S.E.	37	0.1	0.1	
L.C.	0	0.0	0.0	
P.C.O.C.	57	0.1	0.2	
FE-JONS	0	0.0	0.0	
AP-PDP	4641	10.1	12.3	*
P.S.	5	0.0	0.0	
CC-UCD	776	1.7	2.1	
M.F.E.	0	0.0	0.0	

ELECCIONS MUNICIPALS 1979

Nombre de Regidors a elegir a la Comarca: 229

(1) Valor Absolut
(2) % sobre Cens
(3) % sobre Votants
FONTS : Juntes Electorals Provincials i C.I.D.C. (Consorci d'Informacio i Documentacio de Catalunya)
*** Partit que queda en primer lloc
** Partit " " segon "
* Partit " " tercer "

ELECCIONS LEGISLATIVES . 28-X-82 (CONGRES DE DIPUTATS)

****
* 005 ALAS-CERC *
****

Provincia : 25 LLEIDA
Partit Judicial : 21 SEU D'URGELL, LA
Comarca : 4 ALT URGELL

Poblacio 1981 : 465
Km : 57.0
Index creix 1976-1981 (%): -13.6

	(1)	(2)	(3)
CENS	419		
VOTANTS	234	55.8	
VALIDS	220	52.5	94.0
BLANCS	3	0.7	1.3
NULS	11	2.6	4.7

	(1)	(2)	(3)	
P.C.C.	0	0.0	0.0	
F.N.	0	0.0	0.0	
P.S.U.C.	3	0.7	1.3	
PCE(ML)	0	0.0	0.0	
C.i U.	139	33.2	59.4	***
F.C.C.	0	0.0	0.0	
P.S.T.	0	0.0	0.0	
L.C.	0	0.0	0.0	
C.D.S.	9	2.1	3.8	
N.E.	0	0.0	0.0	
P.S.C.	28	6.7	12.0	**

	(1)	(2)	(3)	
AP-PDP	15	3.6	6.4	
CC-UCD	9	2.1	3.8	
FE-JONS	0	0.0	0.0	
U.C.E.	0	0.0	0.0	
E.R.C.	17	4.1	7.3	*

ELECCIONS MUNICIPALS 1979

Nombre de Regidors a elegir en el municipi : 7
Partit guanyador en el municipi : EIAC
Partit al que pertany el Batlle : EIAC

(1) Valor Absolut
(2) % sobre Cens
(3) % sobre Votants
FONTS : Juntes Electorals Provincials i C.I.D.C. (Consorci d'Informacio i Documentacio de Catalunya)
*** Partit que queda en primer lloc
** Partit " " segon "
* Partit " " tercer "

ELECCIONS LEGISLATIVES . 28-X-82 (CONGRES DE DIPUTATS)

****
* 030 ARISTOT-TOLORIU *
****

Provincia : 25 LLEIDA
Partit Judicial : 21 SEU D'URGELL, LA
Comarca : 4 ALT URGELL

Poblacio 1981 : 167
Km : 44.1
Index creix 1976-1981 (%): -18.9

	(1)	(2)	(3)
CENS	176		
VOTANTS	92	52.3	
VALIDS	92	52.3	100.0
BLANCS	0	0.0	0.0
NULS	0	0.0	0.0

	(1)	(2)	(3)	
P.C.C.	1	0.6	1.1	
F.N.	0	0.0	0.0	
P.S.U.C.	3	1.7	3.3	
PCE(ML)	0	0.0	0.0	
C.i U.	32	18.2	34.8	***
F.C.C.	0	0.0	0.0	
P.S.T.	0	0.0	0.0	
L.C.	0	0.0	0.0	
C.D.S.	11	6.3	12.0	*
N.E.	1	0.6	1.1	
P.S.C.	18	10.2	19.6	**

	(1)	(2)	(3)
AP-PDP	9	5.1	9.8
CC-UCD	6	3.4	6.5
FE-JONS	0	0.0	0.0
U.C.E.	0	0.0	0.0
E.R.C.	11	6.3	12.0

ELECCIONS MUNICIPALS 1979

Nombre de Regidors a elegir en el municipi : 5
Partit guanyador en el municipi : CC-UCD
Partit al que pertany el Batlle : CC-UCD

(1) Valor Absolut
(2) % sobre Cens
(3) % sobre Votants
FONTS : Juntes Electorals Provincials i C.I.D.C. (Consorci d'Informacio i Documentacio de Catalunya)
*** Partit que queda en primer lloc
** Partit " " segon "
* Partit " " tercer "

ELECCIONS LEGISLATIVES . 28-X-82 (CONGRES DE DIPUTATS)

****
* 032 ARSEQUEL *
****

Provincia : 25 LLEIDA
Partit Judicial : 21 SEU D'URGELL, LA
Comarca : 4 ALT URGELL

Poblacio 1981 : 81
Km : 10.5
Index creix 1976-1981 (%): -18.9

	(1)	(2)	(3)
CENS	71		
VOTANTS	51	71.8	
VALIDS	51	71.8	100.0
BLANCS	0	0.0	0.0
NULS	0	0.0	0.0

	(1)	(2)	(3)	
P.C.C.	0	0.0	0.0	
F.N.	0	0.0	0.0	
P.S.U.C.	0	0.0	0.0	
PCE(ML)	0	0.0	0.0	
C.i U.	29	40.8	56.9	***
F.C.C.	0	0.0	0.0	
P.S.T.	0	0.0	0.0	
L.C.	0	0.0	0.0	
C.D.S.	6	8.5	11.8	*
N.E.	0	0.0	0.0	
P.S.C.	13	18.3	25.5	**

	(1)	(2)	(3)
AP-PDP	1	1.4	2.0
CC-UCD	2	2.8	3.9
FE-JONS	0	0.0	0.0
U.C.E.	0	0.0	0.0
E.R.C.	0	0.0	0.0

ELECCIONS MUNICIPALS 1979

Nombre de Regidors a elegir en el municipi : 5
Partit guanyador en el municipi : CiU
Partit al que pertany el Batlle : CiU

(1) Valor Absolut
(2) % sobre Cens
(3) % sobre Votants
FONTS : Juntes Electorals Provincials i C.I.D.C. (Consorci d'Informacio i Documentacio de Catalunya)
*** Partit que queda en primer lloc
** Partit " " segon "
* Partit " " tercer "

ELECCIONS LEGISLATIVES . 28-X-82 (CONGRES DE DIPUTATS)

****
* 044 BASSELLA *
****

Provincia : 25 LLEIDA
Partit Judicial : 21 SEU D'URGELL, LA
Comarca : 4 ALT URGELL

Poblacio 1981 : 400
Km : 70.8
Index creix 1976-1981 (%): -2.7

	(1)	(2)	(3)
CENS	342		
VOTANTS	233	68.1	
VALIDS	232	67.8	99.6
BLANCS	0	0.0	0.0
NULS	1	0.3	0.4

	(1)	(2)	(3)	
P.C.C.	0	0.0	0.0	
F.N.	0	0.0	0.0	
P.S.U.C.	3	0.9	1.3	
PCE(ML)	0	0.0	0.0	
C.i U.	111	32.5	47.6	***
F.C.C.	0	0.0	0.0	
P.S.T.	0	0.0	0.0	
L.C.	0	0.0	0.0	
C.D.S.	19	5.6	8.2	
N.E.	0	0.0	0.0	
P.S.C.	21	6.1	9.0	

	(1)	(2)	(3)	
AP-PDP	40	11.7	17.2	**
CC-UCD	37	10.8	15.9	*
FE-JONS	0	0.0	0.0	
U.C.E.	0	0.0	0.0	
E.R.C.	1	0.3	0.4	

ELECCIONS MUNICIPALS 1979

Nombre de Regidors a elegir en el municipi : 7
Partit guanyador en el municipi : CC-UCD
Partit al que pertany el Batlle : CC-UCD

(1) Valor Absolut
(2) % sobre Cens
(3) % sobre Votants
FONTS : Juntes Electorals Provincials i C.I.D.C. (Consorci d'Informacio i Documentacio de Catalunya)
*** Partit que queda en primer lloc
** Partit " " " segon "
* Partit " " " tercer "

ELECCIONS LEGISLATIVES . 28-X-82 (CONGRES DE DIPUTATS)

****
* 061 CABO *
****

Provincia : 25 LLEIDA
Partit Judicial : 21 SEU D'URGELL, LA
Comarca : 4 ALT URGELL

Poblacio 1981 : 163
Km : 79.5
Index creix 1976-1981 (%): -8.9

	(1)	(2)	(3)		(1)	(2)	(3)			(1)	(2)	(3)
CENS	149			P.C.C.	0	0.0	0.0		AP-PDP	3	2.0	3.3
VOTANTS	91	61.1		F.N.	0	0.0	0.0		CC-UCD	6	4.0	6.6
VALIDS	91	61.1	100.0	P.S.U.C.	1	0.7	1.1		FE-JONS	0	0.0	0.0
BLANCS	0	0.0	0.0	PCE(ML)	1	0.7	1.1		U.C.E.	0	0.0	0.0
NULS	0	0.0	0.0	C.i U.	63	42.3	69.2	***	E.R.C.	1	0.7	1.1
				F.C.C.	1	0.7	1.1					
				P.S.T.	0	0.0	0.0					
				L.C.	0	0.0	0.0					
				C.D.S.	7	4.7	7.7	*				
				N.E.	0	0.0	0.0					
				P.S.C.	8	5.4	8.8	**				

ELECCIONS MUNICIPALS 1979

Nombre de Regidors a elegir en el municipi : 5
Partit guanyador en el municipi : CC-UCD
Partit al que pertany el Batlle : CC-UCD

(1) Valor Absolut
(2) % sobre Cens
(3) % sobre Votants
FONTS : Juntes Electorals Provincials i C.I.D.C. (Consorci d'Informacio i Documentacio de Catalunya)
*** Partit que queda en primer lloc
** Partit " " segon "
* Partit " " tercer "

ELECCIONS LEGISLATIVES . 28-X-82 (CONGRES DE DIPUTATS)

****
* 071 CAVA *
****

Provincia : 25 LLEIDA
Partit Judicial : 21 SEU D'URGELL, LA
Comarca : 4 ALT URGELL

Poblacio 1981 : 63
Km : 42.0
Index creix 1976-1981 (%): -4.5

	(1)	(2)	(3)
CENS	68		
VOTANTS	32	47.1	
VALIDS	30	44.1	93.7
BLANCS	2	2.9	6.3
NULS	0	0.0	0.0

	(1)	(2)	(3)	
P.C.C.	0	0.0	0.0	
F.N.	0	0.0	0.0	
P.S.U.C.	0	0.0	0.0	
PCE(ML)	0	0.0	0.0	
C.i U.	21	30.9	65.6	***
F.C.C.	0	0.0	0.0	
P.S.T.	0	0.0	0.0	
L.C.	0	0.0	0.0	
C.D.S.	1	1.5	3.1	
N.E.	0	0.0	0.0	
P.S.C.	4	5.9	12.5	**

	(1)	(2)	(3)	
AP-PDP	3	4.4	9.4	*
CC-UCD	1	1.5	3.1	
FE-JONS	0	0.0	0.0	
U.C.E.	0	0.0	0.0	
E.R.C.	0	0.0	0.0	

ELECCIONS MUNICIPALS 1979

Nombre de Regidors a elegir en el municipi : 5
Partit guanyador en el municipi : CiU
Partit al que pertany el Batlle : CiU

(1) Valor Absolut
(2) % sobre Cens
(3) % sobre Votants
FONTS : Juntes Electorals Provincials i C.I.D.C. (Consorci d'Informacio i Documentacio de Catalunya)
*** Partit que queda en primer lloc
** Partit " " " segon "
* Partit " " " tercer "

ELECCIONS LEGISLATIVES . 28-X-82 (CONGRES DE DIPUTATS)

****
* 077 COLL DE NARGO *
****

Provincia : 25 LLEIDA
Partit Judicial : 21 SEU D'URGELL, LA
Comarca : 4 ALT URGELL

Poblacio 1981 : 742
Km : 153.7
Index creix 1976-1981 (%): 2.6

	(1)	(2)	(3)
CENS	698		
VOTANTS	356	54.1	
VALIDS	353	53.6	99.2
BLANCS	0	0.0	0.0
NULS	3	0.5	0.8

	(1)	(2)	(3)	
P.C.C.	1	0.2	0.3	
F.N.	0	0.0	0.0	
P.S.U.C.	13	2.0	3.7	
PCE(ML)	0	0.0	0.0	
C.i U.	168	25.5	47.2	***
F.C.C.	0	0.0	0.0	
P.S.T.	2	0.3	0.6	
L.C.	0	0.0	0.0	
C.D.S.	17	2.6	4.8	
N.E.	0	0.0	0.0	
P.S.C.	63	9.6	17.7	**

	(1)	(2)	(3)	
AP-PDP	45	6.8	12.6	*
CC-UCD	31	4.7	8.7	
FE-JONS	0	0.0	0.0	
U.C.E.	0	0.0	0.0	
E.R.C.	13	2.0	3.7	

ELECCIONS MUNICIPALS 1979

Nombre de Regidors a elegir en el municipi : 7
Partit guanyador en el municipi : AEI
Partit al que pertany el Batlle : AEI

(1) Valor Absolut
(2) % sobre Cens
(3) % sobre Votants
FONTS : Juntes Electorals Provincials i C.I.D.C. (Consorci d'Informacio i Documentacio de Catalunya)
*** Partit que queda en primer lloc
** Partit " " segon "
* Partit " " tercer "

ELECCIONS LEGISLATIVES . 28-X-82 (CONGRES DE DIPUTATS)

****
* 088 ESTAMARIU *
****

Provincia : 25 LLEIDA
Partit Judicial : 21 SEU D'URGELL, LA
Comarca : 4 ALT URGELL

Poblacio 1981 : 132
Km : 21.3
Index creix 1976-1981 (%): -12.6

	(1)	(2)	(3)			(1)	(2)	(3)			(1)	(2)	(3)	
CENS	115			P.C.C.		1	0.9	1.4		AP-PDP	11	9.6	15.3	**
VOTANTS	72	62.6		F.N.		0	0.0	0.0		CC-UCD	0	0.0	0.0	
VALIDS	72	62.6	100.0	P.S.U.C.		0	0.0	0.0		FE-JONS	0	0.0	0.0	
BLANCS	0	0.0	0.0	PCE(ML)		0	0.0	0.0		U.C.E.	0	0.0	0.0	
NULS	0	0.0	0.0	C. i U.	***	54	47.0	75.0	***	E.R.C.	0	0.0	0.0	
				F.C.C.		1	0.9	1.4						
				P.S.T.		0	0.0	0.0						
				L.C.		0	0.0	0.0						
				C.D.S.	*	3	2.6	4.2	*					
				N.E.		0	0.0	0.0						
				P.S.C.		2	1.7	2.8						

ELECCIONS MUNICIPALS 1979

Nombre de Regidors a elegir en el municipi : 5
Partit guanyador en el municipi : AEE
Partit al que pertany el Batlle : AEE

(1) Valor Absolut
(2) % sobre Cens
(3) % sobre Votants
FONTS : Juntes Electorals Provincials i C.I.D.C. (Consorci d'Informacio i Documentacio de Catalunya)
*** Partit que queda en primer lloc
** Partit " " " segon "
* Partit " " " tercer "

ELECCIONS LEGISLATIVES . 28-X-82 (CONGRES DE DIPUTATS)

****
* 140 MONTFERRER-CASTELLBO *
****

Provincia : 25 LLEIDA
Partit Judicial : 21 SEU D'URGELL, LA
Comarca : 4 ALT URGELL

Poblacio 1981 : 609
Km : 177.4
Index creix 1976-1981 (%): -3.8

	(1)	(2)	(3)
CENS	531		
VOTANTS	289	54.4	
VALIDS	275	51.8	95.2
BLANCS	3	0.6	1.0
NULS	11	2.1	3.8

	(1)	(2)	(3)	
P.C.C.	2	0.4	0.7	
F.N.	1	0.2	0.3	
P.S.U.C.	10	1.9	3.5	
PCE(ML)	0	0.0	0.0	
C.i U.	138	26.0	47.8	***
F.C.C.	0	0.0	0.0	
P.S.T.	6	1.1	2.1	
L.C.	0	0.0	0.0	
C.D.S.	12	2.3	4.2	
N.E.	3	0.6	1.0	
P.S.C.	56	10.5	19.4	**

	(1)	(2)	(3)	
AP-PDP	21	4.0	7.3	*
CC-UCD	11	2.1	3.8	
FE-JONS	0	0.0	0.0	
U.C.E.	0	0.0	0.0	
E.R.C.	15	2.8	5.2	

ELECCIONS MUNICIPALS 1979

Nombre de Regidors a elegir en el municipi : 7
Partit guanyador en el municipi : AEPD
Partit al que pertany el Batlle : AEPD

(1) Valor Absolut
(2) % sobre Cens
(3) % sobre Votants
FONTS : Juntes Electorals Provincials i C.I.D.C. (Consorci d'Informacio i Documentacio de Catalunya)
*** Partit que queda en primer lloc
** Partit " " segon "
* Partit " " tercer "

ELECCIONS LEGISLATIVES . 28-X-82 (CONGRES DE DIPUTATS)

****
* 149 OLIANA *
****

Provincia : 25 LLEIDA
Partit Judicial : 21 SEU D'URGELL, LA
Comarca : 4 ALT URGELL

Poblacio 1981 : 2104
Km : 31.9
Index creix 1976-1981 (%): 2.4

	(1)	(2)	(3)
CENS	1639		
VOTANTS	1308	79.8	
VALIDS	1297	79.1	99.2
BLANCS	2	0.1	0.2
NULS	9	0.5	0.7

	(1)	(2)	(3)	
P.C.C.	30	1.8	2.3	
F.N.	6	0.4	0.5	
P.S.U.C.	43	2.6	3.3	
PCE(ML)	0	0.0	0.0	
C.i U.	765	46.7	58.5	***
F.C.C.	3	0.2	0.2	
P.S.T.	6	0.4	0.5	
L.C.	0	0.0	0.0	
C.D.S.	18	1.1	1.4	
N.E.	8	0.5	0.6	
P.S.C.	188	11.5	14.4	**

	(1)	(2)	(3)	
AP-PDP	101	6.2	7.7	*
CC-UCD	77	4.7	5.9	
FE-JONS	0	0.0	0.0	
U.C.E.	3	0.2	0.2	
E.R.C.	49	3.0	3.7	

ELECCIONS MUNICIPALS 1979

Nombre de Regidors a elegir en el municipi : 11
Partit guanyador en el municipi : CC-UCD
Partit al que pertany el Batlle : CC-UCD

(1) Valor Absolut
(2) % sobre Cens
(3) % sobre Votants
FONTS : Juntes Electorals Provincials i C.I.D.C. (Consorci d'Informacio i Documentacio de Catalunya)
*** Partit que queda en primer lloc
** Partit " " segon "
* Partit " " tercer "

ELECCIONS LEGISLATIVES . 28-X-82 (CONGRES DE DIPUTATS)

****
* 155 ORGANYA *
****

Provincia : 25 LLEIDA
Partit Judicial : 21 SEU D'URGELL, LA
Comarca : 4 ALT URGELL

Poblacio 1981 : 1143
Km : 11.5
Index creix 1976-1981 (%): -0.6

	(1)	(2)	(3)
CENS	982		
VOTANTS	735	74.8	
VALIDS	729	74.2	99.2
BLANCS	3	0.3	0.4
NULS	3	0.3	0.4

	(1)	(2)	(3)	
P.C.C.	3	0.3	0.4	
F.N.	0	0.0	0.0	
P.S.U.C.	9	0.9	1.2	
PCE(ML)	0	0.0	0.0	
C.i U.	366	37.3	49.8	***
F.C.C.	0	0.0	0.0	
P.S.T.	0	0.0	0.0	
L.C.	0	0.0	0.0	
C.D.S.	27	2.7	3.7	
N.E.	2	0.2	0.3	
P.S.C.	115	11.7	15.6	**

	(1)	(2)	(3)	
AP-PDP	76	7.7	10.3	
CC-UCD	37	3.8	5.0	
FE-JONS	0	0.0	0.0	
U.C.E.	1	0.1	0.1	
E.R.C.	93	9.5	12.7	*

ELECCIONS MUNICIPALS 1979

Nombre de Regidors a elegir en el municipi : 9
Partit guanyador en el municipi : CDC
Partit al que pertany el Batlle : CDC

(1) Valor Absolut
(2) % sobre Cens
(3) % sobre Votants
FONTS : Juntes Electorals Provincials i C.I.D.C. (Consorci d'Informacio i Documentacio de Catalunya)
*** Partit que queda en primer lloc
** Partit " " segon "
* Partit " " tercer "

ELECCIONS LEGISLATIVES . 28-X-82 (CONGRES DE DIPUTATS)

****
* 165 PERAMOLA *
****

Provincia : 25 LLEIDA
Partit Judicial : 21 SEU D'URGELL, LA
Comarca : 4 ALT URGELL

Poblacio 1981 : 449
Km : 55.5
Index creix 1976-1981 (%): -7.8

	(1)	(2)	(3)
CENS	389		
VOTANTS	277	71.2	
VALIDS	277	71.2	100.0
BLANCS	0	0.0	0.0
NULS	0	0.0	0.0

	(1)	(2)	(3)	
P.C.C.	0	0.0	0.0	
F.N.	0	0.0	0.0	
P.S.U.C.	1	0.3	0.4	
PCE(ML)	0	0.0	0.0	
C.i U.	139	35.7	50.2	***
F.C.C.	0	0.0	0.0	
P.S.T.	0	0.0	0.0	
L.C.	0	0.0	0.0	
C.D.S.	2	0.5	0.7	
N.E.	1	0.3	0.4	
P.S.C.	37	9.5	13.4	

	(1)	(2)	(3)	
AP-PDP	39	10.0	14.1	*
CC-UCD	44	11.3	15.9	**
FE-JONS	0	0.0	0.0	
U.C.E.	0	0.0	0.0	
E.R.C.	14	3.6	5.1	

ELECCIONS MUNICIPALS 1979

Nombre de Regidors a elegir en el municipi : 7
Partit guanyador en el municipi : CC-UCD
Partit al que pertany el Batlle : CC-UCD

(1) Valor Absolut
(2) % sobre Cens
(3) % sobre Votants
FONTS : Juntes Electorals Provincials i C.I.D.C. (Consorci d'Informacio i Documentacio de Catalunya)
*** Partit que queda en primer lloc
** Partit " " segon "
* Partit " " tercer "

ELECCIONS LEGISLATIVES . 28-X-82 (CONGRES DE DIPUTATS)

****
* 185 RIBERA D'URGELLET *
****

Provincia : 25 LLEIDA
Partit Judicial : 21 SEU D'URGELL, LA
Comarca : 4 ALT URGELL

Poblacio 1981 : 889
Km : 104.9
Index creix 1976-1981 (%): -2.5

	(1)	(2)	(3)
CENS	806		
VOTANTS	475	58.9	
VALIDS	474	58.8	99.8
BLANCS	0	0.0	0.0
NULS	1	0.1	0.2

	(1)	(2)	(3)	
P.C.C.	2	0.2	0.4	
F.N.	0	0.0	0.0	
P.S.U.C.	16	2.0	3.4	
PCE(ML)	0	0.0	0.0	
C.i U.	238	29.5	50.1	***
F.C.C.	0	0.0	0.0	
P.S.T.	3	0.4	0.6	
L.C.	0	0.0	0.0	
C.D.S.	25	3.1	5.3	
N.E.	3	0.4	0.6	
P.S.C.	102	12.7	21.5	**

	(1)	(2)	(3)	
AP-PDP	42	5.2	8.8	*
CC-UCD	22	2.7	4.6	
FE-JONS	0	0.0	0.0	
U.C.E.	0	0.0	0.0	
E.R.C.	21	2.6	4.4	

ELECCIONS MUNICIPALS 1979

Nombre de Regidors a elegir en el municipi : 7
Partit guanyador en el municipi : AEI
Partit al que pertany el Batlle : AEI

(1) Valor Absolut
(2) % sobre Cens
(3) % sobre Votants
FONTS : Juntes Electorals Provincials i C.I.D.C. (Consorci d'Informacio i Documentacio de Catalunya)
*** Partit que queda en primer lloc
** Partit " " segon "
* Partit " " tercer "

ELECCIONS LEGISLATIVES . 28-X-82 (CONGRES DE DIPUTATS)

****
* 203 SEU D'URGELL, LA *
****

Provincia : 25 LLEIDA
Partit Judicial : 21 SEU D'URGELL, LA
Comarca : 4 ALT URGELL

Poblacio 1981 : 10190
Km : 10.1
Index creix 1976-1981 (%): 8.5

	(1)	(2)	(3)		(1)	(2)	(3)			(1)	(2)	(3)	
CENS	8011			P.C.C.	20	0.2	0.3		AP-PDP	943	11.8	16.3	*
VOTANTS	5779	72.1		F.N.	22	0.3	0.4		CC-UCD	217	2.7	3.8	
VALIDS	5687	71.0	98.4	P.S.U.C.	216	2.7	3.7		FE-JONS	0	0.0	0.0	
BLANCS	19	0.2	0.3	PCE(ML)	15	0.2	0.3		U.C.E.	5	0.1	0.1	
NULS	73	0.9	1.3	C. i U.	1863	23.3	32.2	***	E.R.C.	285	3.6	4.9	
				F.C.C.	6	0.1	0.1						
				P.S.T.	33	0.4	0.6						
				L.C.	0	0.0	0.0						
				C.D.S.	189	2.4	3.3						
				N.E.	27	0.3	0.5						
				P.S.C.	1846	23.0	31.9	**					

ELECCIONS MUNICIPALS 1979

Nombre de Regidors a elegir en el municipi : 13
Partit guanyador en el municipi : RP
Partit al que pertany el Batlle : RP

(1) Valor Absolut
(2) % sobre Cens
(3) % sobre Votants
FONTS : Juntes Electorals Provincials i C.I.D.C. (Consorci d'Informacio i Documentacio de Catalunya)
*** Partit que queda en primer lloc
** Partit " " segon "
* Partit " " tercer "

ELECCIONS LEGISLATIVES . 28-X-82 (CONGRES DE DIPUTATS)

****
* 239 VALLS DE VALIRA *
****

Provincia : 25 LLEIDA
Partit Judicial : 21 SEU D'URGELL, LA
Comarca : 4 ALT URGELL

Poblacio 1981 : 765
Km : 170.9
Index creix 1976-1981 (%): 8.7

	(1)	(2)	(3)		(1)	(2)	(3)			(1)	(2)	(3)	
CENS	687			P.C.C.	1	0.1	0.3		AP-PDP	23	3.3	7.6	
VOTANTS	303	44.1		F.N.	0	0.0	0.0		CC-UCD	34	4.9	11.2	*
VALIDS	303	44.1	100.0	P.S.U.C.	10	1.5	3.3		FE-JONS	0	0.0	0.0	
BLANCS	0	0.0	0.0	PCE(ML)	2	0.3	0.7		U.C.E.	2	0.3	0.7	
NULS	0	0.0	0.0	C.i U.	119	17.3	39.3	***	E.R.C.	7	1.0	2.3	
				F.C.C.	1	0.1	0.3						
				P.S.T.	5	0.7	1.7						
				L.C.	0	0.0	0.0						
				C.D.S.	20	2.9	6.6						
				N.E.	2	0.3	0.7						
				P.S.C.	77	11.2	25.4	**					

ELECCIONS MUNICIPALS 1979

Nombre de Regidors a elegir en el municipi : 7
Partit guanyador en el municipi : CC-UCD
Partit al que pertany el Batlle : CC-UCD

(1) Valor Absolut
(2) % sobre Cens
(3) % sobre Votants
FONTS : Juntes Electorals Provincials i C.I.D.C. (Consorci d'Informacio i Documentacio de Catalunya)
*** Partit que queda en primer lloc
** Partit " " segon "
* Partit " " tercer "

ELECCIONS LEGISLATIVES . 28-X-82 (CONGRES DE DIPUTATS)

906 VALLS D'AGUILAR

Provincia : 25 LLEIDA
Partit Judicial : 21 SEU D'URGELL, LA
Comarca : 4 ALT URGELL

Poblacio 1981 : 270
Km : 124.5
Index creix 1976-1981 (%): -22.0

	(1)	(2)	(3)
CENS	271		
VOTANTS	123	45.4	
VALIDS	123	45.4	100.0
BLANCS	0	0.0	0.0
NULS	0	0.0	0.0

	(1)	(2)	(3)	
P.C.C.	4	1.5	3.3	
F.N.	0	0.0	0.0	
P.S.U.C.	3	1.1	2.4	
PCE(ML)	0	0.0	0.0	
C.i U.	54	19.9	43.9	***
F.C.C.	0	0.0	0.0	
P.S.T.	0	0.0	0.0	
L.C.	0	0.0	0.0	
C.D.S.	16	5.9	13.0	*
N.E.	0	0.0	0.0	
P.S.C.	34	12.5	27.6	**

	(1)	(2)	(3)
AP-PDP	4	1.5	3.3
CC-UCD	2	0.7	1.6
FE-JONS	0	0.0	0.0
U.C.E.	0	0.0	0.0
E.R.C.	6	2.2	4.9

ELECCIONS MUNICIPALS 1979

Nombre de Regidors a elegir en el municipi : 7
Partit guanyador en el municipi : AEI
Partit al que pertany el Batlle : AEI

(1) Valor Absolut
(2) % sobre Cens
(3) % sobre Votants
FONTS : Juntes Electorals Provincials i C.I.D.C. (Consorci d'Informacio i Documentacio de Catalunya)
*** Partit que queda en primer lloc
** Partit " " " segon "
* Partit " " " tercer "

ELECCIONS LEGISLATIVES . 28-X-82 (CONGRES DE DIPUTATS)

****
* 908 FIGOLS-ALINYA *
****

Provincia : 25 LLEIDA
Partit Judicial : 21 SEU D'URGELL, LA
Comarca : 4 ALT URGELL

Poblacio 1981 : 410
Km : 102.2
Index creix 1976-1981 (%): -9.9

	(1)	(2)	(3)
CENS	358		
VOTANTS	244	68.2	
VALIDS	244	68.2	100.0
BLANCS	0	0.0	0.0
NULS	0	0.0	0.0

	(1)	(2)	(3)	
P.C.C.	2	0.6	0.8	
F.N.	0	0.0	0.0	
P.S.U.C.	8	2.2	3.3	
PCE(ML)	2	0.6	0.8	
C. i U.	131	36.6	53.7	***
F.C.C.	0	0.0	0.0	
P.S.T.	4	1.1	1.6	
L.C.	0	0.0	0.0	
C.D.S.	15	4.2	6.1	
N.E.	1	0.3	0.4	
P.S.C.	35	9.8	14.3	**

	(1)	(2)	(3)	
AP-PDP	20	5.6	8.2	*
CC-UCD	17	4.7	7.0	
FE-JONS	0	0.0	0.0	
U.C.E.	0	0.0	0.0	
E.R.C.	9	2.5	3.7	

ELECCIONS MUNICIPALS 1979

Nombre de Regidors a elegir en el municipi : 7
Partit guanyador en el municipi : AEI
Partit al que pertany el Batlle : AEI

(1) Valor Absolut
(2) % sobre Cens
(3) % sobre Votants
FONTS : Juntes Electorals Provincials i C.I.D.C. (Consorci d'Informacio i Documentacio de Catalunya)
*** Partit que queda en primer lloc
** Partit " " segon "
* Partit " " tercer "

ELECCIONS LEGISLATIVES . 28-X-82 (CONGRES DE DIPUTATS)

****
* 909 VANSA-FORNOLS, LA *
****

Provincia : 25 LLEIDA
Partit Judicial : 21 SEU D'URGELL, LA
Comarca : 4 ALT URGELL

Poblacio 1981 : 157
Km : 109.9
Index creix 1976-1981 (%): 4.0

	(1)	(2)	(3)
CENS	167		
VOTANTS	90	53.9	
VALIDS	89	53.3	98.9
BLANCS	0	0.0	0.0
NULS	1	0.6	1.1

	(1)	(2)	(3)	
P.C.C.	1	0.6	1.1	
F.N.	0	0.0	0.0	
P.S.U.C.	6	3.6	6.7	
PCE(ML)	1	0.6	1.1	
C.i U.	24	14.4	26.7	***
F.C.C.	0	0.0	0.0	
P.S.T.	2	1.2	2.2	
L.C.	0	0.0	0.0	
C.D.S.	14	8.4	15.6	*
N.E.	2	1.2	2.2	
P.S.C.	23	13.8	25.6	**

	(1)	(2)	(3)
AP-PDP	6	3.6	6.7
CC-UCD	5	3.0	5.6
FE-JONS	0	0.0	0.0
U.C.E.	1	0.6	1.1
E.R.C.	4	2.4	4.4

ELECCIONS MUNICIPALS 1979

Nombre de Regidors a elegir en el municipi : 5
Partit guanyador en el municipi : AEVF
Partit al que pertany el Batlle : AEVF

(1) Valor Absolut
(2) % sobre Cens
(3) % sobre Votants
FONTS : Juntes Electorals Provincials i C.I.D.C. (Consorci d'Informacio i Documentacio de Catalunya)
*** Partit que queda en primer lloc
** Partit " " segon "
* Partit " " tercer "

ELECCIONS LEGISLATIVES . 28-X-82 (CONGRES DE DIPUTATS)

****
* 910 JOSA-TUIXENT *
****

Provincia : 25 LLEIDA
Partit Judicial : 21 SEU D'URGELL, LA
Comarca : 4 ALT URGELL

Poblacio 1981 : 133
Km : 68.4
Index creix 1976-1981 (%): -11.9

	(1)	(2)	(3)
CENS	119		
VOTANTS	73	61.3	
VALIDS	69	58.0	94.5
BLANCS	1	0.8	1.4
NULS	3	2.5	4.1

	(1)	(2)	(3)	
P.C.C.	0	0.0	0.0	
F.N.	0	0.0	0.0	
P.S.U.C.	4	3.4	5.5	
PCE(ML)	0	0.0	0.0	
C. i U.	32	26.9	43.8	***
F.C.C.	0	0.0	0.0	
P.S.T.	3	2.5	4.1	
L.C.	0	0.0	0.0	
C.D.S.	2	1.7	2.7	
N.E.	1	0.8	1.4	
P.S.C.	9	7.6	12.3	**

	(1)	(2)	(3)	
AP-PDP	7	5.9	9.6	*
CC-UCD	2	1.7	2.7	
FE-JONS	0	0.0	0.0	
U.C.E.	3	2.5	4.1	
E.R.C.	6	5.0	8.2	

ELECCIONS MUNICIPALS 1979

Nombre de Regidors a elegir en el municipi : 5
Partit guanyador en el municipi : CPT
Partit al que pertany el Batlle : CPT

(1) Valor Absolut
(2) % sobre Cens
(3) % sobre Votants
FONTS : Juntes Electorals Provincials i C.I.D.C. (Consorci d'Informacio i Documentacio de Catalunya)
*** Partit que queda en primer lloc
** Partit " " " segon "
* Partit " " " tercer "

ELECCIONS LEGISLATIVES . 28-X-82 (CONGRES DE DIPUTATS)

****
* Tot. Com 4 ALT URGELL *
****

Poblacio 1981 : 19332
Km : 1446.1

	(1)	(2)	(3)		(1)	(2)	(3)			(1)	(2)	(3)	
CENS	15958			C. C.	0	0.0	0.0		C. i U.	4486	28.1	41.3	***
VOTANTS	10857	68.0		P. C. C.	68	0.4	0.6		P. S. T.	64	0.4	0.6	
VALIDS	10708	67.1	98.6	U. C. E.	15	0.1	0.1		N. E.	51	0.3	0.5	
BLANCS	33	0.2	0.3	P. S. U. C.	349	2.2	3.2		S. E.	0	0.0	0.0	
NULS	116	0.7	1.1	F. C. C.	12	0.1	0.1		L. C.	0	0.0	0.0	
				P. S. C.	2679	16.8	24.7	**	P. C. O. C.	0	0.0	0.0	
				PCE(ML)	21	0.1	0.2		FE-JONS	0	0.0	0.0	
				F. N.	29	0.2	0.3		AP-PDP	1409	8.8	13.0	*
				C. D. S.	413	2.6	3.8		P. S.	0	0.0	0.0	
				E. R. C.	552	3.5	5.1		CC-UCD	560	3.5	5.2	
				P. S. A.	0	0.0	0.0		M. F. E.	0	0.0	0.0	

ELECCIONS MUNICIPALS 1979

Nombre de Regidors a elegir a la Comarca: 131

(1) Valor Absolut
(2) % sobre Cens
(3) % sobre Votants
FONTS : Juntes Electorals Provincials i C. I. D. C. (Consorci d'Informacio i Documentacio de Catalunya)
*** Partit que queda en primer lloc
** Partit " " " segon "
* Partit " " " tercer "

ELECCIONS LEGISLATIVES . 28-X-82 (CONGRES DE DIPUTATS)

****
* 008 ARGENCOLA *
****

Provincia : 8 BARCELONA
Partit Judicial : 11 IGUALADA
Comarca : 5 ANOIA

Poblacio 1981 : 221
Km : 47.1
Index creix 1976-1981 (%): 8.9

	(1)	(2)	(3)
CENS	152		
VOTANTS	71	46.7	
VALIDS	69	45.4	97.2
BLANCS	2	1.3	2.8
NULS	0	0.0	0.0

	(1)	(2)	(3)	
C.C.	0	0.0	0.0	
P.C.C.	1	0.7	1.4	
U.C.E.	0	0.0	0.0	
P.S.U.C.	0	0.0	0.0	
F.C.C.	0	0.0	0.0	
P.S.C.	7	4.6	9.9	*
PCE(ML)	0	0.0	0.0	
F.N.	0	0.0	0.0	
C.D.S.	0	0.0	0.0	
E.R.C.	0	0.0	0.0	
P.S.A.	0	0.0	0.0	

	(1)	(2)	(3)	
C.i U.	27	17.8	38.0	***
P.S.T.	0	0.0	0.0	
N.E.	2	1.3	2.8	
S.E.	0	0.0	0.0	
L.C.	0	0.0	0.0	
P.C.D.C.	2	1.3	2.8	
FE-JONS	0	0.0	0.0	
AP-PDP	23	15.1	32.4	**
P.S.	0	0.0	0.0	
CC-UCD	7	4.6	9.9	

ELECCIONS MUNICIPALS 1979

Nombre de Regidors a elegir en el municipi : 5
Partit guanyador en el municipi : CC-UCD
Partit al que pertany el Batlle : CC-UCD

(1) Valor Absolut
(2) % sobre Cens
(3) % sobre Votants
FONTS : Juntes Electorals Provincials i C.I.D.C. (Consorci d'Informacio i Documentacio de Catalunya)
*** Partit que queda en primer lloc
** Partit " " " segon "
* Partit " " " tercer "

ELECCIONS LEGISLATIVES . 28-X-82 (CONGRES DE DIPUTATS)

****
* 021 BELLPRAT *
****

Provincia : 8 BARCELONA
Partit Judicial : 11 IGUALADA
Comarca : 5 ANOIA

Poblacio 1981 : 107
Km : 30.9
Index creix 1976-1981 (%): 1.9

	(1)	(2)	(3)
CENS	87		
VOTANTS	56	64.4	
VALIDS	56	64.4	100.0
BLANCS	0	0.0	0.0
NULS	0	0.0	0.0

	(1)	(2)	(3)	
C.C.	0	0.0	0.0	
P.C.C.	0	0.0	0.0	
U.C.E.	1	1.1	1.8	
P.S.U.C.	0	0.0	0.0	
F.C.C.	0	0.0	0.0	
P.S.C.	12	13.8	21.4	**
PCE(ML)	0	0.0	0.0	
F.N.	0	0.0	0.0	
C.D.S.	0	0.0	0.0	
E.R.C.	2	2.3	3.6	
P.S.A.	0	0.0	0.0	

	(1)	(2)	(3)	
C.i U.	28	32.2	50.0	***
P.S.T.	0	0.0	0.0	
N.E.	0	0.0	0.0	
S.E.	0	0.0	0.0	
L.C.	0	0.0	0.0	
P.C.O.C.	0	0.0	0.0	
FE-JONS	0	0.0	0.0	
AP-PDP	7	8.0	12.5	*
P.S.	0	0.0	0.0	
CC-UCD	6	6.9	10.7	

ELECCIONS MUNICIPALS 1979

Nombre de Regidors a elegir en el municipi : 5
Partit guanyador en el municipi : CEI
Partit al que pertany el Batlle : CEI

(1) Valor Absolut
(2) % sobre Cens
(3) % sobre Votants
FONTS : Juntes Electorals Provincials i C.I.D.C. (Consorci d'Informacio i Documentacio de Catalunya)
*** Partit que queda en primer lloc
** Partit " " segon "
* Partit " " tercer "

ELECCIONS LEGISLATIVES . 28-X-82 (CONGRES DE DIPUTATS)

****
* 025 BRUC, EL *
****

Provincia : 8 BARCELONA
Partit Judicial : 11 IGUALADA
Comarca : 5 ANOIA

Poblacio 1981 : 652
Km : 46.7
Index creix 1976-1981 (%): 5.3

	(1)	(2)	(3)
CENS	548		
VOTANTS	437	79.7	
VALIDS	417	76.1	95.4
BLANCS	1	0.2	0.2
NULS	19	3.5	4.3

	(1)	(2)	(3)	
C.C.	0	0.0	0.0	
P.C.C.	1	0.2	0.2	
U.C.E.	1	0.2	0.2	
P.S.U.C.	16	2.9	3.7	
F.C.C.	1	0.2	0.2	
P.S.C.	163	29.7	37.3	***
PCE(ML)	0	0.0	0.0	
F.N.	2	0.4	0.5	
C.D.S.	2	0.4	0.5	
E.R.C.	21	3.8	4.8	
P.S.A.	1	0.2	0.2	

	(1)	(2)	(3)	
C.i U.	107	19.5	24.5	**
P.S.T.	0	0.0	0.0	
N.E.	7	1.3	1.6	
S.E.	0	0.0	0.0	
L.C.	0	0.0	0.0	
P.C.D.C.	0	0.0	0.0	
FE-JONS	0	0.0	0.0	
AP-PDP	93	17.0	21.3	*
P.S.	0	0.0	0.0	
CC-UCD	2	0.4	0.5	

ELECCIONS MUNICIPALS 1979

Nombre de Regidors a elegir en el municipi : 7
Partit guanyador en el municipi : EB
Partit al que pertany el Batlle : EB

(1) Valor Absolut
(2) % sobre Cens
(3) % sobre Votants
FONTS : Juntes Electorals Provincials i C.I.D.C. (Consorci d'Informacio i Documentacio de Catalunya)
*** Partit que queda en primer lloc
** Partit " " segon "
* Partit " " tercer "

ELECCIONS LEGISLATIVES . 28-X-82 (CONGRES DE DIPUTATS)

****
* 028 CABRERA D'ANOIA *
****

Provincia : 8 BARCELONA
Partit Judicial : 11 IGUALADA
Comarca : 5 ANOIA

Poblacio 1981 : 139
Km : 17.0
Index creix 1976-1981 (%): 14.9

	(1)	(2)	(3)
CENS	109		
VOTANTS	75	68.8	
VALIDS	70	64.2	93.3
BLANCS	0	0.0	0.0
NULS	5	4.6	6.7

	(1)	(2)	(3)	
C.C.	0	0.0	0.0	
P.C.C.	1	0.9	1.3	
U.C.E.	0	0.0	0.0	
P.S.U.C.	1	0.9	1.3	
F.C.C.	0	0.0	0.0	
P.S.C.	15	13.8	20.0	**
PCE(ML)	0	0.0	0.0	
F.N.	0	0.0	0.0	
C.D.S.	0	0.0	0.0	
E.R.C.	1	0.9	1.3	
P.S.A.	0	0.0	0.0	

	(1)	(2)	(3)	
C.i U.	12	11.0	16.0	*
P.S.T.	5	4.6	6.7	
N.E.	0	0.0	0.0	
S.E.	0	0.0	0.0	
L.C.	0	0.0	0.0	
P.C.D.C.	1	0.9	1.3	
FE-JONS	0	0.0	0.0	
AP-PDP	30	27.5	40.0	***
P.S.	0	0.0	0.0	
CC-UCD	4	3.7	5.3	

ELECCIONS MUNICIPALS 1979

Nombre de Regidors a elegir en el municipi : 5
Partit guanyador en el municipi : CI
Partit al que pertany el Batlle : CI

(1) Valor Absolut
(2) % sobre Cens
(3) % sobre Votants
FONTS : Juntes Electorals Provincials i C.I.D.C. (Consorci d'Informacio i Documentacio de Catalunya)
*** Partit que queda en primer lloc
** Partit " " segon "
* Partit " " tercer "

ELECCIONS LEGISLATIVES . 28-X-82 (CONGRES DE DIPUTATS)

031 CALAF

Provincia : 8 BARCELONA
Partit Judicial : 11 IGUALADA
Comarca : 5 ANOIA

Poblacio 1981 : 3231
Km : 9.3
Index creix 1976-1981 (%): 2.8

	(1)	(2)	(3)
CENS	2422		
VOTANTS	1918	79.2	
VALIDS	1882	77.7	98.1
BLANCS	8	0.3	0.4
NULS	28	1.2	1.5

	(1)	(2)	(3)	
C.C.	8	0.3	0.4	
P.C.C.	19	0.8	1.0	
U.C.E.	2	0.1	0.1	
P.S.U.C.	41	1.7	2.1	
F.C.C.	2	0.1	0.1	
P.S.C.	525	21.7	27.4	**
PCE(ML)	1	0.0	0.1	
F.N.	1	0.0	0.1	
C.D.S.	21	0.9	1.1	
E.R.C.	88	3.6	4.6	
P.S.A.	0	0.0	0.0	

	(1)	(2)	(3)	
C.i U.	813	33.6	42.4	***
P.S.T.	10	0.4	0.5	
N.E.	31	1.3	1.6	
S.E.	0	0.0	0.0	
L.C.	0	0.0	0.0	
P.C.O.C.	6	0.2	0.3	
FE-JONS	0	0.0	0.0	
AP-PDP	240	9.9	12.5	*
P.S.	0	0.0	0.0	
CC-UCD	74	3.1	3.9	

ELECCIONS MUNICIPALS 1979

Nombre de Regidors a elegir en el municipi : 11
Partit guanyador en el municipi : AEI
Partit al que pertany el Batlle : AEI

(1) Valor Absolut
(2) % sobre Cens
(3) % sobre Votants
FONTS : Juntes Electorals Provincials i C.I.D.C. (Consorci d'Informacio i Documentacio de Catalunya)
*** Partit que queda en primer lloc
** Partit " " segon "
* Partit " " tercer "

ELECCIONS LEGISLATIVES . 28-X-82 (CONGRES DE DIPUTATS)

****
* 036 CALONGE DE SEGARRA *
****

Provincia : 8 BARCELONA
Partit Judicial : 11 IGUALADA
Comarca : 5 ANOIA

Poblacio 1981 : 199
Km : 37.2
Index creix 1976-1981 (%): -4.3

	(1)	(2)	(3)		(1)	(2)	(3)			(1)	(2)	(3)	
CENS	164			C. C.	0	0.0	0.0		C. i U.	91	55.5	76.5	***
VOTANTS	119	72.6		P. C. C.	0	0.0	0.0		P. S. T.	0	0.0	0.0	
VALIDS	119	72.6	100.0	U. C. E.	1	0.6	0.8		N. E.	2	1.2	1.7	
BLANCS	0	0.0	0.0	P. S. U. C.	1	0.6	0.8		S. E.	1	0.6	0.8	
NULS	0	0.0	0.0	F. C. C.	1	0.6	0.8		L. C.	0	0.0	0.0	
				P. S. C.	5	3.0	4.2	*	P. C. O. C.	0	0.0	0.0	
				PCE(ML)	0	0.0	0.0		FE-JONS	0	0.0	0.0	
				F. N.	0	0.0	0.0		AP-PDP	8	4.9	6.7	**
				C. D. S.	0	0.0	0.0		P. S.	0	0.0	0.0	
				E. R. C.	5	3.0	4.2		CC-UCD	3	1.8	2.5	
				P. S. A.	1	0.6	0.8						

ELECCIONS MUNICIPALS 1979

Nombre de Regidors a elegir en el municipi : 5
Partit guanyador en el municipi : CC-UCD
Partit al que pertany el Batlle : CC-UCD

(1) Valor Absolut
(2) % sobre Cens
(3) % sobre Votants
FONTS : Juntes Electorals Provincials i C. I. D. C. (Consorci d'Informacio i Documentacio de Catalunya)
*** Partit que queda en primer lloc
** Partit " " " segon "
* Partit " " " tercer "

ELECCIONS LEGISLATIVES . 28-X-82 (CONGRES DE DIPUTATS)

****
* 044 CAPELLADES *
****

Provincia : 8 BARCELONA
Partit Judicial : 11 IGUALADA
Comarca : 5 ANOIA

Poblacio 1981 : 4883
Km : 2.9
Index creix 1976-1981 (%): 11.2

	(1)	(2)	(3)
CENS	3444		
VOTANTS	2827	82.1	
VALIDS	2812	81.6	99.5
BLANCS	7	0.2	0.2
NULS	8	0.2	0.3

	(1)	(2)	(3)	
C.C.	0	0.0	0.0	
P.C.C.	1	0.0	0.0	
U.C.E.	2	0.1	0.1	
P.S.U.C.	40	1.2	1.4	
F.C.C.	2	0.1	0.1	
P.S.C.	1152	33.4	40.7	***
PCE(ML)	2	0.1	0.1	
F.N.	4	0.1	0.1	
C.D.S.	70	2.0	2.5	
E.R.C.	306	8.9	10.8	*
P.S.A.	18	0.5	0.6	

	(1)	(2)	(3)	
C.i U.	828	24.0	29.3	**
P.S.T.	22	0.6	0.8	
N.E.	9	0.3	0.3	
S.E.	0	0.0	0.0	
L.C.	0	0.0	0.0	
P.C.O.C.	2	0.1	0.1	
FE-JONS	0	0.0	0.0	
AP-PDP	298	8.7	10.5	
P.S.	0	0.0	0.0	
CC-UCD	56	1.6	2.0	

ELECCIONS MUNICIPALS 1979

Nombre de Regidors a elegir en el municipi : 11
Partit guanyador en el municipi : PSC
Partit al que pertany el Batlle : PSC

(1) Valor Absolut
(2) % sobre Cens
(3) % sobre Votants
FONTS : Juntes Electorals Provincials i C.I.D.C. (Consorci d'Informacio i Documentacio de Catalunya)
*** Partit que queda en primer lloc
** Partit " " segon "
* Partit " " tercer "

ELECCIONS LEGISLATIVES . 28-X-82 (CONGRES DE DIPUTATS)

****
* 048 CARME *
****

Provincia : 8 BARCELONA
Partit Judicial : 11 IGUALADA
Comarca : 5 ANOIA

Poblacio 1981 : 717
Km : 11.2
Index creix 1976-1981 (%): -0.8

	(1)	(2)	(3)
CENS	546		
VOTANTS	444	81.3	
VALIDS	434	79.5	97.7
BLANCS	1	0.2	0.2
NULS	9	1.6	2.0

	(1)	(2)	(3)	
C.C.	0	0.0	0.0	
P.C.C.	0	0.0	0.0	
U.C.E.	4	0.7	0.9	
P.S.U.C.	7	1.3	1.6	
F.C.C.	2	0.4	0.5	
P.S.C.	151	27.7	34.0	***
PCE(ML)	0	0.0	0.0	
F.N.	3	0.5	0.7	
C.D.S.	2	0.4	0.5	
E.R.C.	16	2.9	3.6	
P.S.A.	1	0.2	0.2	

	(1)	(2)	(3)	
C. i U.	137	25.1	30.9	**
P.S.T.	4	0.7	0.9	
N.E.	4	0.7	0.9	
S.E.	0	0.0	0.0	
L.C.	0	0.0	0.0	
P.C.O.C.	0	0.0	0.0	
FE-JONS	0	0.0	0.0	
AP-PDP	78	14.3	17.6	*
P.S.	0	0.0	0.0	
CC-UCD	25	4.6	5.6	

ELECCIONS MUNICIPALS 1979

Nombre de Regidors a elegir en el municipi : 7
Partit guanyador en el municipi : CIC
Partit al que pertany el Batlle : CIC

(1) Valor Absolut
(2) % sobre Cens
(3) % sobre Votants
FONTS : Juntes Electorals Provincials i C.I.D.C. (Consorci d'Informacio i Documentacio de Catalunya)
*** Partit que queda en primer lloc
** Partit " " " segon "
* Partit " " " tercer "

ELECCIONS LEGISLATIVES . 28-X-82 (CONGRES DE DIPUTATS)

****
* 060 CASTELLFOLLIT DE RIUBREGOS *
****

Provincia : 8 BARCELONA
Partit Judicial : 11 IGUALADA
Comarca : 5 ANOIA

Poblacio 1981 : 276
Km : 26.2
Index creix 1976-1981 (%): -15.3

	(1)	(2)	(3)
CENS	229		
VOTANTS	191	83.4	
VALIDS	190	83.0	99.5
BLANCS	0	0.0	0.0
NULS	1	0.4	0.5

	(1)	(2)	(3)	
C.C.	0	0.0	0.0	
P.C.C.	0	0.0	0.0	
U.C.E.	0	0.0	0.0	
P.S.U.C.	0	0.0	0.0	
F.C.C.	0	0.0	0.0	
P.S.C.	8	3.5	4.2	*
PCE(ML)	0	0.0	0.0	
F.N.	0	0.0	0.0	
C.D.S.	3	1.3	1.6	
E.R.C.	3	1.3	1.6	
P.S.A.	0	0.0	0.0	

	(1)	(2)	(3)	
C. i U.	144	62.9	75.4	***
P.S.T.	0	0.0	0.0	
N.E.	0	0.0	0.0	
S.E.	0	0.0	0.0	
L.C.	0	0.0	0.0	
P.C.O.C.	0	0.0	0.0	
FE-JONS	0	0.0	0.0	
AP-PDP	26	11.4	13.6	**
P.S.	0	0.0	0.0	
CC-UCD	6	2.6	3.1	

ELECCIONS MUNICIPALS 1979

Nombre de Regidors a elegir en el municipi : 7
Partit guanyador en el municipi : CiU
Partit al que pertany el Batlle : CiU

(1) Valor Absolut
(2) % sobre Cens
(3) % sobre Votants
FONTS : Juntes Electorals Provincials i C.I.D.C. (Consorci d'Informacio i Documentacio de Catalunya)
*** Partit que queda en primer lloc
** Partit " " " segon "
* Partit " " " tercer "

ELECCIONS LEGISLATIVES . 28-X-82 (CONGRES DE DIPUTATS)

063 CASTELLOLI

Provincia : 8 BARCELONA
Partit Judicial : 11 IGUALADA
Comarca : 5 ANOIA

Poblacio 1981 : 452
Km : 25.2
Index creix 1976-1981 (%): 3.4

	(1)	(2)	(3)
CENS	337		
VOTANTS	281	83.4	
VALIDS	274	81.3	97.5
BLANCS	2	0.6	0.7
NULS	5	1.5	1.8

	(1)	(2)	(3)	
C.C.	1	0.3	0.4	
P.C.C.	0	0.0	0.0	
U.C.E.	0	0.0	0.0	
P.S.U.C.	4	1.2	1.4	
F.C.C.	0	0.0	0.0	
P.S.C.	60	17.8	21.4	*
PCE(ML)	0	0.0	0.0	
F.N.	1	0.3	0.4	
C.D.S.	4	1.2	1.4	
E.R.C.	30	8.9	10.7	
P.S.A.	0	0.0	0.0	

	(1)	(2)	(3)	
C. i U.	106	31.5	37.7	***
P.S.T.	0	0.0	0.0	
N.E.	1	0.3	0.4	
S.E.	0	0.0	0.0	
L.C.	0	0.0	0.0	
P.C.D.C.	0	0.0	0.0	
FE-JONS	0	0.0	0.0	
AP-PDP	67	19.9	23.8	**
P.S.	0	0.0	0.0	
CC-UCD	0	0.0	0.0	

ELECCIONS MUNICIPALS 1979

Nombre de Regidors a elegir en el municipi : 7
Partit guanyador en el municipi : IC
Partit al que pertany el Batlle : IC

(1) Valor Absolut
(2) % sobre Cens
(3) % sobre Votants
FONTS : Juntes Electorals Provincials i C.I.D.C. (Consorci d'Informacio i Documentacio de Catalunya)
*** Partit que queda en primer lloc
** Partit " " segon "
* Partit " " tercer "

ELECCIONS LEGISLATIVES . 28-X-82 (CONGRES DE DIPUTATS)

****
* 071 COPONS *
****

Provincia : 8 BARCELONA
Partit Judicial : 11 IGUALADA
Comarca : 5 ANOIA

Poblacio 1981 : 324
Km : 21.5
Index creix 1976-1981 (%): 19.6

	(1)	(2)	(3)
CENS	271		
VOTANTS	191	70.5	
VALIDS	188	69.4	98.4
BLANCS	0	0.0	0.0
NULS	3	1.1	1.6

	(1)	(2)	(3)	
C.C.	0	0.0	0.0	
P.C.C.	0	0.0	0.0	
U.C.E.	0	0.0	0.0	
P.S.U.C.	1	0.4	0.5	
F.C.C.	0	0.0	0.0	
P.S.C.	71	26.2	37.2	**
PCE(ML)	0	0.0	0.0	
F.N.	3	1.1	1.6	
C.D.S.	2	0.7	1.0	
E.R.C.	15	5.5	7.9	*
P.S.A.	0	0.0	0.0	

	(1)	(2)	(3)	
C.i U.	85	31.4	44.5	***
P.S.T.	0	0.0	0.0	
N.E.	0	0.0	0.0	
S.E.	0	0.0	0.0	
L.C.	0	0.0	0.0	
P.C.O.C.	0	0.0	0.0	
FE-JONS	0	0.0	0.0	
AP-PDP	9	3.3	4.7	
P.S.	0	0.0	0.0	
CC-UCD	2	0.7	1.0	

ELECCIONS MUNICIPALS 1979

Nombre de Regidors a elegir en el municipi : 7
Partit guanyador en el municipi : CI
Partit al que pertany el Batlle : CI

(1) Valor Absolut
(2) % sobre Cens
(3) % sobre Votants
FONTS : Juntes Electorals Provincials i C.I.D.C. (Consorci d'Informacio i Documentacio de Catalunya)
*** Partit que queda en primer lloc
** Partit " " segon "
* Partit " " tercer "

ELECCIONS LEGISLATIVES . 28-X-82 (CONGRES DE DIPUTATS)

****
* 102 IGUALADA *
****

Provincia : 8 BARCELONA
Partit Judicial : 11 IGUALADA
Comarca : 5 ANOIA

Poblacio 1981 : 31532
Km : 8.2
Index creix 1976-1981 (%): 5.0

	(1)	(2)	(3)
CENS	23182		
VOTANTS	19117	82.5	
VALIDS	18737	80.8	98.0
BLANCS	70	0.3	0.4
NULS	310	1.3	1.6

	(1)	(2)	(3)	
C.C.	9	0.0	0.0	
P.C.C.	95	0.4	0.5	
U.C.E.	12	0.1	0.1	
P.S.U.C.	377	1.6	2.0	
F.C.C.	5	0.0	0.0	
P.S.C.	6553	28.3	34.3	**
PCE(ML)	21	0.1	0.1	
F.N.	45	0.2	0.2	
C.D.S.	251	1.1	1.3	
E.R.C.	963	4.2	5.0	
P.S.A.	36	0.2	0.2	

	(1)	(2)	(3)	
C.i U.	6951	30.0	36.4	***
P.S.T.	91	0.4	0.5	
N.E.	114	0.5	0.6	
S.E.	13	0.1	0.1	
L.C.	0	0.0	0.0	
P.C.O.C.	13	0.1	0.1	
FE-JONS	0	0.0	0.0	
AP-PDP	2809	12.1	14.7	*
P.S.	2	0.0	0.0	
CC-UCD	377	1.6	2.0	

ELECCIONS MUNICIPALS 1979

Nombre de Regidors a elegir en el municipi : 21
Partit guanyador en el municipi : CiU
Partit al que pertany el Batlle : CiU

(1) Valor Absolut
(2) % sobre Cens
(3) % sobre Votants
FONTS : Juntes Electorals Provincials i C.I.D.C. (Consorci d'Informacio i Documentacio de Catalunya)
*** Partit que queda en primer lloc
** Partit " " " segon "
* Partit " " " tercer "

ELECCIONS LEGISLATIVES . 28-X-82 (CONGRES DE DIPUTATS)

****
* 103 JORBA *
****

Provincia : 8 BARCELONA
Partit Judicial : 11 IGUALADA
Comarca : 5 ANOIA

Poblacio 1981 : 471
Km : 30.9
Index creix 1976-1981 (%): 19.5

	(1)	(2)	(3)
CENS	375		
VOTANTS	279	74.4	
VALIDS	279	74.4	100.0
BLANCS	0	0.0	0.0
NULS	0	0.0	0.0

	(1)	(2)	(3)	
C.C.	0	0.0	0.0	
P.C.C.	0	0.0	0.0	
U.C.E.	1	0.3	0.4	
P.S.U.C.	3	0.8	1.1	
F.C.C.	0	0.0	0.0	
P.S.C.	48	12.8	17.2	**
PCE(ML)	0	0.0	0.0	
F.N.	1	0.3	0.4	
C.D.S.	1	0.3	0.4	
E.R.C.	1	0.3	0.4	
P.S.A.	1	0.3	0.4	

	(1)	(2)	(3)	
C.i U.	190	50.7	68.1	***
P.S.T.	1	0.3	0.4	
N.E.	0	0.0	0.0	
S.E.	1	0.3	0.4	
L.C.	0	0.0	0.0	
P.C.O.C.	1	0.3	0.4	
FE-JONS	0	0.0	0.0	
AP-PDP	28	7.5	10.0	*
P.S.	0	0.0	0.0	
CC-UCD	2	0.5	0.7	

ELECCIONS MUNICIPALS 1979

Nombre de Regidors a elegir en el municipi : 7
Partit guanyador en el municipi : CiU
Partit al que pertany el Batlle : CiU

(1) Valor Absolut
(2) % sobre Cens
(3) % sobre Votants
FONTS : Juntes Electorals Provincials i C.I.D.C. (Consorci d'Informacio i Documentacio de Catalunya)
*** Partit que queda en primer lloc
** Partit " " " segon "
* Partit " " " tercer "

ELECCIONS LEGISLATIVES . 28-X-82 (CONGRES DE DIPUTATS)

104 LLACUNA, LA

Provincia : 8 BARCELONA
Partit Judicial : 11 IGUALADA
Comarca : 5 ANDIA

Poblacio 1981 : 729
Km : 52.4
Index creix 1976-1981 (%): -5.9

	(1)	(2)	(3)
CENS	579		
VOTANTS	403	69.6	
VALIDS	397	68.6	98.5
BLANCS	1	0.2	0.2
NULS	5	0.9	1.2

	(1)	(2)	(3)	
C.C.	1	0.2	0.2	
P.C.C.	1	0.2	0.2	
U.C.E.	0	0.0	0.0	
P.S.U.C.	6	1.0	1.5	
F.C.C.	1	0.2	0.2	
P.S.C.	90	15.5	22.3	**
PCE(ML)	0	0.0	0.0	
F.N.	0	0.0	0.0	
C.D.S.	1	0.2	0.2	
E.R.C.	14	2.4	3.5	
P.S.A.	0	0.0	0.0	

	(1)	(2)	(3)	
C.i U.	190	32.8	47.1	***
P.S.T.	0	0.0	0.0	
N.E.	5	0.9	1.2	
S.E.	0	0.0	0.0	
L.C.	0	0.0	0.0	
P.C.O.C.	0	0.0	0.0	
FE-JONS	0	0.0	0.0	
AP-PDP	75	13.0	18.6	*
P.S.	0	0.0	0.0	
CC-UCD	13	2.2	3.2	

ELECCIONS MUNICIPALS 1979

Nombre de Regidors a elegir en el municipi : 7
Partit guanyador en el municipi : AAD
Partit al que pertany el Batlle : AAD

(1) Valor Absolut
(2) % sobre Cens
(3) % sobre Votants
FONTS : Juntes Electorals Provincials i C.I.D.C. (Consorci d'Informacio i Documentacio de Catalunya)
*** Partit que queda en primer lloc
** Partit " " " segon "
* Partit " " " tercer "

ELECCIONS LEGISLATIVES . 28-X-82 (CONGRES DE DIPUTATS)

119 MASQUEFA

Provincia : 8 BARCELONA
Partit Judicial : 11 IGUALADA
Comarca : 5 ANDIA

Poblacio 1981 : 2287
Km : 17.0
Index creix 1976-1981 (%): 28.8

	(1)	(2)	(3)
CENS	1646		
VOTANTS	1300	79.0	
VALIDS	1250	75.9	96.2
BLANCS	4	0.2	0.3
NULS	46	2.8	3.5

	(1)	(2)	(3)	
C. C.	0	0.0	0.0	
P. C. C.	6	0.4	0.5	
U. C. E.	1	0.1	0.1	
P. S. U. C.	22	1.3	1.7	
F. C. C.	1	0.1	0.1	
P. S. C.	602	36.6	46.3	***
PCE(ML)	1	0.1	0.1	
F. N.	2	0.1	0.2	
C. D. S.	14	0.9	1.1	
E. R. C.	78	4.7	6.0	
P. S. A.	3	0.2	0.2	

	(1)	(2)	(3)	
C. i U.	291	17.7	22.4	**
P. S. T.	8	0.5	0.6	
N. E.	19	1.2	1.5	
S. E.	0	0.0	0.0	
L. C.	0	0.0	0.0	
P. C. O. C.	4	0.2	0.3	
FE-JONS	0	0.0	0.0	
AP-PDP	175	10.6	13.5	*
P. S.	0	0.0	0.0	
CC-UCD	23	1.4	1.8	

ELECCIONS MUNICIPALS 1979

Nombre de Regidors a elegir en el municipi : 11
Partit guanyador en el municipi : PSC
Partit al que pertany el Batlle : CiU

(1) Valor Absolut
(2) % sobre Cens
(3) % sobre Votants
FONTS : Juntes Electorals Provincials i C. I. D. C. (Consorci d'Informacio i Documentacio de Catalunya)
*** Partit que queda en primer lloc
** Partit " " " segon "
* Partit " " " tercer "

ELECCIONS LEGISLATIVES . 28-X-82 (CONGRES DE DIPUTATS)

****
* 136 MOLSOSA, LA *
****

Provincia : 25 LLEIDA
Partit Judicial : 6 CERVERA
Comarca : 5 ANOIA

Poblacio 1981 : 147
Km : 26.7
Index creix 1976-1981 (%): -8.7

	(1)	(2)	(3)
CENS	116		
VOTANTS	95	81.9	
VALIDS	94	81.0	98.9
BLANCS	0	0.0	0.0
NULS	1	0.9	1.1

	(1)	(2)	(3)	
P.C.C.	0	0.0	0.0	
F.N.	0	0.0	0.0	
P.S.U.C.	0	0.0	0.0	
PCE(ML)	0	0.0	0.0	
C.i U.	46	39.7	48.4	***
F.C.C.	0	0.0	0.0	
P.S.T.	0	0.0	0.0	
L.C.	0	0.0	0.0	
C.D.S.	1	0.9	1.1	
N.E.	8	6.9	8.4	
P.S.C.	10	8.6	10.5	*

	(1)	(2)	(3)	
AP-PDP	8	6.9	8.4	
CC-UCD	18	15.5	18.9	**
FE-JONS	0	0.0	0.0	
U.C.E.	0	0.0	0.0	
E.R.C.	3	2.6	3.2	

ELECCIONS MUNICIPALS 1979

Nombre de Regidors a elegir en el municipi : 5
Partit guanyador en el municipi : AE
Partit al que pertany el Batlle : AE

(1) Valor Absolut
(2) % sobre Cens
(3) % sobre Votants
FONTS : Juntes Electorals Provincials i C.I.D.C. (Consorci d'Informacio i Documentacio de Catalunya)
*** Partit que queda en primer lloc
** Partit " " " segon "
* Partit " " " tercer "

ELECCIONS LEGISLATIVES . 28-X-82 (CONGRES DE DIPUTATS)

****
* 143 ODENA *
****

Provincia : 8 BARCELONA
Partit Judicial : 11 IGUALADA
Comarca : 5 ANOIA

Poblacio 1981 : 2586
Km : 52.1
Index creix 1976-1981 (%): -0.3

	(1)	(2)	(3)
CENS	1823		
VOTANTS	1422	78.0	
VALIDS	1400	76.8	98.5
BLANCS	7	0.4	0.5
NULS	15	0.8	1.1

	(1)	(2)	(3)	
C.C.	2	0.1	0.1	
P.C.C.	7	0.4	0.5	
U.C.E.	4	0.2	0.3	
P.S.U.C.	55	3.0	3.9	
F.C.C.	2	0.1	0.1	
P.S.C.	714	39.2	50.2	***
PCE(ML)	10	0.5	0.7	
F.N.	2	0.1	0.1	
C.D.S.	17	0.9	1.2	
E.R.C.	48	2.6	3.4	
P.S.A.	3	0.2	0.2	

	(1)	(2)	(3)	
C.i U.	277	15.2	19.5	**
P.S.T.	14	0.8	1.0	
N.E.	4	0.2	0.3	
S.E.	0	0.0	0.0	
L.C.	0	0.0	0.0	
P.C.O.C.	5	0.3	0.4	
FE-JONS	0	0.0	0.0	
AP-PDP	181	9.9	12.7	*
P.S.	0	0.0	0.0	
CC-UCD	55	3.0	3.9	

ELECCIONS MUNICIPALS 1979

Nombre de Regidors a elegir en el municipi : 11
Partit guanyador en el municipi : PSC
Partit al que pertany el Batlle : PSC

(1) Valor Absolut
(2) % sobre Cens
(3) % sobre Votants
FONTS : Juntes Electorals Provincials i C.I.D.C. (Consorci d'Informacio i Documentacio de Catalunya)
*** Partit que queda en primer lloc
** Partit " " " segon "
* Partit " " " tercer "

ELECCIONS LEGISLATIVES . 28-X-82 (CONGRES DE DIPUTATS)

****
* 152 ORPI *
****

Provincia : 8 BARCELONA
Partit Judicial : 11 IGUALADA
Comarca : 5 ANOIA

Poblacio 1981 : 158
Km : 15.4
Index creix 1976-1981 (%): 6.8

	(1)	(2)	(3)
CENS	119		
VOTANTS	100	84.0	
VALIDS	100	84.0	100.0
BLANCS	0	0.0	0.0
NULS	0	0.0	0.0

	(1)	(2)	(3)	
C.C.	0	0.0	0.0	
P.C.C.	1	0.8	1.0	
U.C.E.	0	0.0	0.0	
P.S.U.C.	0	0.0	0.0	
F.C.C.	0	0.0	0.0	
P.S.C.	15	12.6	15.0	*
PCE(ML)	0	0.0	0.0	
F.N.	0	0.0	0.0	
C.D.S.	0	0.0	0.0	
E.R.C.	9	7.6	9.0	
P.S.A.	0	0.0	0.0	

	(1)	(2)	(3)	
C.i U.	49	41.2	49.0	***
P.S.T.	0	0.0	0.0	
N.E.	6	5.0	6.0	
S.E.	0	0.0	0.0	
L.C.	0	0.0	0.0	
P.C.O.C.	0	0.0	0.0	
FE-JONS	0	0.0	0.0	
AP-PDP	20	16.8	20.0	**
P.S.	0	0.0	0.0	
CC-UCD	0	0.0	0.0	

ELECCIONS MUNICIPALS 1979

Nombre de Regidors a elegir en el municipi : 5
Partit guanyador en el municipi : CiU
Partit al que pertany el Batlle : CiU

(1) Valor Absolut
(2) % sobre Cens
(3) % sobre Votants
FONTS : Juntes Electorals Provincials i C.I.D.C. (Consorci d'Informacio i Documentacio de Catalunya)
*** Partit que queda en primer lloc
** Partit " " segon "
* Partit " " tercer "

ELECCIONS LEGISLATIVES . 28-X-82 (CONGRES DE DIPUTATS)

****
* 161 PIERA *
****

Provincia : 8 BARCELONA
Partit Judicial : 11 IGUALADA
Comarca : 5 ANOIA

Poblacio 1981 : 4730
Km : 57.5
Index creix 1976-1981 (%): 10.2

	(1)	(2)	(3)
CENS	3512		
VOTANTS	2768	78.8	
VALIDS	2731	77.8	98.7
BLANCS	19	0.5	0.7
NULS	18	0.5	0.7

	(1)	(2)	(3)	
C.C.	4	0.1	0.1	
P.C.C.	15	0.4	0.5	
U.C.E.	3	0.1	0.1	
P.S.U.C.	35	1.0	1.3	
F.C.C.	1	0.0	0.0	
P.S.C.	1225	34.9	44.3	***
PCE(ML)	4	0.1	0.1	
F.N.	6	0.2	0.2	
C.D.S.	25	0.7	0.9	
E.R.C.	184	5.2	6.6	
P.S.A.	10	0.3	0.4	

	(1)	(2)	(3)	
C.i U.	808	23.0	29.2	**
P.S.T.	17	0.5	0.6	
N.E.	18	0.5	0.7	
S.E.	1	0.0	0.0	
L.C.	0	0.0	0.0	
P.C.O.C.	10	0.3	0.4	
FE-JONS	0	0.0	0.0	
AP-PDP	323	9.2	11.7	*
P.S.	0	0.0	0.0	
CC-UCD	42	1.2	1.5	

ELECCIONS MUNICIPALS 1979

Nombre de Regidors a elegir en el municipi : 11
Partit guanyador en el municipi : PSC
Partit al que pertany el Batlle : CiU

(1) Valor Absolut
(2) % sobre Cens
(3) % sobre Votants
FONTS : Juntes Electorals Provincials i C.I.D.C. (Consorci d'Informacio i Documentacio de Catalunya)
*** Partit que queda en primer lloc
** Partit " " segon "
* Partit " " tercer "

ELECCIONS LEGISLATIVES . 28-X-82 (CONGRES DE DIPUTATS)

****
* 162 PIEROLA *
****

Provincia : 8 BARCELONA
Partit Judicial : 11 IGUALADA
Comarca : 5 ANOIA

Poblacio 1981 : 841
Km : 33.3
Index creix 1976-1981 (%): -2.4

	(1)	(2)	(3)
CENS	677		
VOTANTS	504	74.4	
VALIDS	497	73.4	98.6
BLANCS	4	0.6	0.8
NULS	3	0.4	0.6

	(1)	(2)	(3)	
C.C.	0	0.0	0.0	
P.C.C.	2	0.3	0.4	
U.C.E.	2	0.3	0.4	
P.S.U.C.	13	1.9	2.6	
F.C.C.	1	0.1	0.2	
P.S.C.	154	22.7	30.6	***
PCE(ML)	2	0.3	0.4	
F.N.	0	0.0	0.0	
C.D.S.	7	1.0	1.4	
E.R.C.	24	3.5	4.8	
P.S.A.	1	0.1	0.2	

	(1)	(2)	(3)	
C.i U.	109	16.1	21.6	*
P.S.T.	1	0.1	0.2	
N.E.	18	2.7	3.6	
S.E.	0	0.0	0.0	
L.C.	0	0.0	0.0	
P.C.O.C.	0	0.0	0.0	
FE-JONS	0	0.0	0.0	
AP-PDP	136	20.1	27.0	**
P.S.	0	0.0	0.0	
CC-UCD	27	4.0	5.4	

ELECCIONS MUNICIPALS 1979

Nombre de Regidors a elegir en el municipi : 7
Partit guanyador en el municipi : Ind.
Partit al que pertany el Batlle : Ind.

(1) Valor Absolut
(2) % sobre Cens
(3) % sobre Votants
FONTS : Juntes Electorals Provincials i C.I.D.C. (Consorci d'Informacio i Documentacio de Catalunya)
*** Partit que queda en primer lloc
** Partit " " " segon "
* Partit " " " tercer "

ELECCIONS LEGISLATIVES . 28-X-82 (CONGRES DE DIPUTATS)

****
* 165 POBLA DE CLARAMUNT, LA *
****

Provincia : 8 BARCELONA
Partit Judicial : 11 IGUALADA
Comarca : 5 ANOIA

Poblacio 1981 : 1683
Km : 18.3
Index creix 1976-1981 (%): -3.3

	(1)	(2)	(3)		(1)	(2)	(3)			(1)	(2)	(3)	
CENS	1227			C.C.	0	0.0	0.0		C.i U.	368	30.0	37.3	**
VOTANTS	987	80.4		P.C.C.	7	0.6	0.7		P.S.T.	6	0.5	0.6	
VALIDS	959	78.2	97.2	U.C.E.	1	0.1	0.1		N.E.	6	0.5	0.6	
BLANCS	1	0.1	0.1	P.S.U.C.	38	3.1	3.9		S.E.	0	0.0	0.0	
NULS	27	2.2	2.7	F.C.C.	0	0.0	0.0		L.C.	0	0.0	0.0	
				P.S.C.	401	32.7	40.6	***	P.C.D.C.	2	0.2	0.2	
				PCE(ML)	3	0.2	0.3		FE-JONS	0	0.0	0.0	
				F.N.	1	0.1	0.1		AP-PDP	54	4.4	5.5	*
				C.D.S.	8	0.7	0.8		P.S.	0	0.0	0.0	
				E.R.C.	49	4.0	5.0		CC-UCD	14	1.1	1.4	
				P.S.A.	1	0.1	0.1						

ELECCIONS MUNICIPALS 1979

Nombre de Regidors a elegir en el municipi : 9
Partit guanyador en el municipi : PSC
Partit al que pertany el Batlle : PSC

(1) Valor Absolut
(2) % sobre Cens
(3) % sobre Votants
FONTS : Juntes Electorals Provincials i C.I.D.C. (Consorci d'Informacio i Documentacio de Catalunya)
*** Partit que queda en primer lloc
** Partit " " " segon "
* Partit " " " tercer "

ELECCIONS LEGISLATIVES . 28-X-82 (CONGRES DE DIPUTATS)

****
* 170 PRATS DEL REI, ELS *
****

Provincia : 8 BARCELONA
Partit Judicial : 11 IGUALADA
Comarca : 5 ANOIA

Poblacio 1981 : 619
Km : 32.7
Index creix 1976-1981 (%): -3.4

	(1)	(2)	(3)
CENS	479		
VOTANTS	378	78.9	
VALIDS	373	77.9	98.7
BLANCS	2	0.4	0.5
NULS	3	0.6	0.8

	(1)	(2)	(3)	
C.C.	0	0.0	0.0	
P.C.C.	1	0.2	0.3	
U.C.E.	0	0.0	0.0	
P.S.U.C.	6	1.3	1.6	
F.C.C.	0	0.0	0.0	
P.S.C.	57	11.9	15.1	*
PCE(ML)	0	0.0	0.0	
F.N.	1	0.2	0.3	
C.D.S.	0	0.0	0.0	
E.R.C.	33	6.9	8.7	
P.S.A.	1	0.2	0.3	

	(1)	(2)	(3)	
C.i U.	184	38.4	48.7	***
P.S.T.	0	0.0	0.0	
N.E.	2	0.4	0.5	
S.E.	1	0.2	0.3	
L.C.	0	0.0	0.0	
P.C.O.C.	0	0.0	0.0	
FE-JONS	0	0.0	0.0	
AP-PDP	69	14.4	18.3	**
P.S.	0	0.0	0.0	
CC-UCD	18	3.8	4.8	

ELECCIONS MUNICIPALS 1979

Nombre de Regidors a elegir en el municipi : 7
Partit guanyador en el municipi : CIPR
Partit al que pertany el Batlle : CIPR

(1) Valor Absolut
(2) % sobre Cens
(3) % sobre Votants
FONTS : Juntes Electorals Provincials i C.I.D.C. (Consorci d'Informacio i Documentacio de Catalunya)
*** Partit que queda en primer lloc
** Partit " " " segon "
* Partit " " " tercer "

ELECCIONS LEGISLATIVES . 28-X-82 (CONGRES DE DIPUTATS)

****
* 176 PUJALT *
****

Provincia : 8 BARCELONA
Partit Judicial : 11 IGUALADA
Comarca : 5 ANOIA

Poblacio 1981 : 170
Km : 31.5
Index creix 1976-1981 (%): 15.4

	(1)	(2)	(3)
CENS	141		
VOTANTS	99	70.2	
VALIDS	98	69.5	99.0
BLANCS	1	0.7	1.0
NULS	0	0.0	0.0

	(1)	(2)	(3)	
C.C.	0	0.0	0.0	
P.C.C.	0	0.0	0.0	
U.C.E.	0	0.0	0.0	
P.S.U.C.	0	0.0	0.0	
F.C.C.	0	0.0	0.0	
P.S.C.	4	2.8	4.0	*
PCE(ML)	0	0.0	0.0	
F.N.	0	0.0	0.0	
C.D.S.	1	0.7	1.0	
E.R.C.	1	0.7	1.0	
P.S.A.	0	0.0	0.0	

	(1)	(2)	(3)	
C.i U.	73	51.8	73.7	***
P.S.T.	0	0.0	0.0	
N.E.	2	1.4	2.0	
S.E.	0	0.0	0.0	
L.C.	0	0.0	0.0	
P.C.O.C.	0	0.0	0.0	
FE-JONS	0	0.0	0.0	
AP-PDP	17	12.1	17.2	**
P.S.	0	0.0	0.0	
CC-UCD	0	0.0	0.0	

ELECCIONS MUNICIPALS 1979

Nombre de Regidors a elegir en el municipi : 5
Partit guanyador en el municipi : CiU
Partit al que pertany el Batlle : CiU

(1) Valor Absolut
(2) % sobre Cens
(3) % sobre Votants
FONTS : Juntes Electorals Provincials i C.I.D.C. (Consorci d'Informacio i Documentacio de Catalunya)
*** Partit que queda en primer lloc
** Partit " " segon "
* Partit " " tercer "

ELECCIONS LEGISLATIVES . 28-X-82 (CONGRES DE DIPUTATS)

****
* 185 RUBIO *
****

Provincia : 8 BARCELONA
Partit Judicial : 11 IGUALADA
Comarca : 5 ANOIA

Poblacio 1981 : 136
Km : 38.5
Index creix 1976-1981 (%): -10.5

	(1)	(2)	(3)
CENS	117		
VOTANTS	86	73.5	
VALIDS	86	73.5	100.0
BLANCS	0	0.0	0.0
NULS	0	0.0	0.0

	(1)	(2)	(3)	
C.C.	0	0.0	0.0	
P.C.C.	0	0.0	0.0	
U.C.E.	2	1.7	2.3	
P.S.U.C.	2	1.7	2.3	
F.C.C.	0	0.0	0.0	
P.S.C.	12	10.3	14.0	*
PCE(ML)	0	0.0	0.0	
F.N.	0	0.0	0.0	
C.D.S.	0	0.0	0.0	
E.R.C.	1	0.9	1.2	
P.S.A.	0	0.0	0.0	

	(1)	(2)	(3)	
C.i U.	48	41.0	55.8	***
P.S.T.	1	0.9	1.2	
N.E.	0	0.0	0.0	
S.E.	0	0.0	0.0	
L.C.	0	0.0	0.0	
P.C.O.C.	0	0.0	0.0	
FE-JONS	0	0.0	0.0	
AP-PDP	19	16.2	22.1	**
P.S.	0	0.0	0.0	
CC-UCD	1	0.9	1.2	

ELECCIONS MUNICIPALS 1979

Nombre de Regidors a elegir en el municipi : 5
Partit guanyador en el municipi : CC-UCD
Partit al que pertany el Batlle : CC-UCD

(1) Valor Absolut
(2) % sobre Cens
(3) % sobre Votants
FONTS : Juntes Electorals Provincials i C.I.D.C. (Consorci d'Informacio i Documentacio de Catalunya)
*** Partit que queda en primer lloc
** Partit " " " segon "
* Partit " " " tercer "

ELECCIONS LEGISLATIVES . 28-X-82 (CONGRES DE DIPUTATS)

****
* 189 SANT PERE SALLAVINERA *
****

Provincia : 8 BARCELONA
Partit Judicial : 11 IGUALADA
Comarca : 5 ANOIA

Poblacio 1981 : 183
Km : 21.9
Index creix 1976-1981 (%): -10.3

	(1)	(2)	(3)
CENS	146		
VOTANTS	117	80.1	
VALIDS	115	78.8	98.3
BLANCS	0	0.0	0.0
NULS	2	1.4	1.7

	(1)	(2)	(3)
C.C.	0	0.0	0.0
P.C.C.	0	0.0	0.0
U.C.E.	0	0.0	0.0
P.S.U.C.	2	1.4	1.7
F.C.C.	0	0.0	0.0
P.S.C.	8	5.5	6.8
PCE(ML)	0	0.0	0.0
F.N.	0	0.0	0.0
C.D.S.	3	2.1	2.6
E.R.C.	4	2.7	3.4
P.S.A.	0	0.0	0.0

	(1)	(2)	(3)	
C.i U.	70	47.9	59.8	***
P.S.T.	0	0.0	0.0	
N.E.	0	0.0	0.0	
S.E.	0	0.0	0.0	
L.C.	0	0.0	0.0	
P.C.O.C.	0	0.0	0.0	
FE-JONS	0	0.0	0.0	
AP-PDP	19	13.0	16.2	**
P.S.	0	0.0	0.0	
CC-UCD	9	6.2	7.7	*

ELECCIONS MUNICIPALS 1979

Nombre de Regidors a elegir en el municipi : 5
Partit guanyador en el municipi : CC-UCD
Partit al que pertany el Batlle : CC-UCD

(1) Valor Absolut
(2) % sobre Cens
(3) % sobre Votants
FONTS : Juntes Electorals Provincials i C.I.D.C. (Consorci d'Informacio i Documentacio de Catalunya)
*** Partit que queda en primer lloc
** Partit " " " segon "
* Partit " " " tercer "

ELECCIONS LEGISLATIVES . 28-X-82 (CONGRES DE DIPUTATS)

****
* 226 SANT MARTI DE TOUS *
****

Provincia : 8 BARCELONA
Partit Judicial : 11 IGUALADA
Comarca : 5 ANOIA

Poblacio 1981 : 1027
Km : 38.8
Index creix 1976-1981 (%): -3.2

	(1)	(2)	(3)		(1)	(2)	(3)			(1)	(2)	(3)	
CENS	781			C.C.	0	0.0	0.0		C.i U.	279	35.7	44.9	***
VOTANTS	622	79.6		P.C.C.	1	0.1	0.2		P.S.T.	1	0.1	0.2	
VALIDS	605	77.5	97.3	U.C.E.	0	0.0	0.0		N.E.	8	1.0	1.3	
BLANCS	0	0.0	0.0	P.S.U.C.	4	0.5	0.6		S.E.	0	0.0	0.0	
NULS	17	2.2	2.7	F.C.C.	0	0.0	0.0		L.C.	0	0.0	0.0	
				P.S.C.	171	21.9	27.5	**	P.C.O.C.	1	0.1	0.2	
				PCE(ML)	0	0.0	0.0		FE-JONS	0	0.0	0.0	
				F.N.	0	0.0	0.0		AP-PDP	96	12.3	15.4	*
				C.D.S.	4	0.5	0.6		P.S.	0	0.0	0.0	
				E.R.C.	22	2.8	3.5		CC-UCD	18	2.3	2.9	
				P.S.A.	0	0.0	0.0						

ELECCIONS MUNICIPALS 1979

Nombre de Regidors a elegir en el municipi : 9
Partit guanyador en el municipi : PSC
Partit al que pertany el Batlle : PSC

(1) Valor Absolut
(2) % sobre Cens
(3) % sobre Votants
FONTS : Juntes Electorals Provincials i C.I.D.C. (Consorci d'Informacio i Documentacio de Catalunya)
*** Partit que queda en primer lloc
** Partit " " segon "
* Partit " " tercer "

ELECCIONS LEGISLATIVES . 28-X-82 (CONGRES DE DIPUTATS)

****
* 228 SANT MARTI SESGUEIOLES *
****

Provincia : 8 BARCELONA
Partit Judicial : 11 IGUALADA
Comarca : 5 ANOIA

Poblacio 1981 : 415
Km : 3.8
Index creix 1976-1981 (%): 0.7

	(1)	(2)	(3)
CENS	324		
VOTANTS	262	80.9	
VALIDS	249	76.9	95.0
BLANCS	3	0.9	1.1
NULS	10	3.1	3.8

	(1)	(2)	(3)	
C. C.	2	0.6	0.8	
P. C. C.	1	0.3	0.4	
U. C. E.	0	0.0	0.0	
P. S. U. C.	3	0.9	1.1	
F. C. C.	0	0.0	0.0	
P. S. C.	53	16.4	20.2	**
PCE(ML)	1	0.3	0.4	
F. N.	0	0.0	0.0	
C. D. S.	1	0.3	0.4	
E. R. C.	11	3.4	4.2	
P. S. A.	1	0.3	0.4	

	(1)	(2)	(3)	
C. i U.	119	36.7	45.4	***
P. S. T.	3	0.9	1.1	
N. E.	2	0.6	0.8	
S. E.	0	0.0	0.0	
L. C.	0	0.0	0.0	
P. C. D. C.	1	0.3	0.4	
FE-JONS	0	0.0	0.0	
AP-PDP	41	12.7	15.6	*
P. S.	0	0.0	0.0	
CC-UCD	10	3.1	3.8	

ELECCIONS MUNICIPALS 1979

Nombre de Regidors a elegir en el municipi : 7
Partit guanyador en el municipi : VSMS
Partit al que pertany el Batlle : VSMS

(1) Valor Absolut
(2) % sobre Cens
(3) % sobre Votants
FONTS : Juntes Electorals Provincials i C. I. D. C. (Consorci d'Informacio i Documentacio de Catalunya)
*** Partit que queda en primer lloc
** Partit " " segon "
* Partit " " tercer "

ELECCIONS LEGISLATIVES . 28-X-82 (CONGRES DE DIPUTATS)

****
* 250 SANTA MARGARIDA DE MONTBUI *
****

Provincia : 8 BARCELONA
Partit Judicial : 11 IGUALADA
Comarca : 5 ANOIA

Poblacio 1981 : 8178
Km : 27.8
Index creix 1976-1981 (%): 20.5

	(1)	(2)	(3)
CENS	5535		
VOTANTS	4434	80.1	
VALIDS	4372	79.0	98.6
BLANCS	20	0.4	0.5
NULS	42	0.8	0.9

	(1)	(2)	(3)	
C.C.	4	0.1	0.1	
P.C.C.	115	2.1	2.6	
U.C.E.	2	0.0	0.0	
P.S.U.C.	192	3.5	4.3	
F.C.C.	0	0.0	0.0	
P.S.C.	2868	51.8	64.7	***
PCE(ML)	32	0.6	0.7	
F.N.	12	0.2	0.3	
C.D.S.	53	1.0	1.2	
E.R.C.	74	1.3	1.7	
P.S.A.	15	0.3	0.3	

	(1)	(2)	(3)	
C.i U.	463	8.4	10.4	**
P.S.T.	28	0.5	0.6	
N.E.	12	0.2	0.3	
S.E.	5	0.1	0.1	
L.C.	0	0.0	0.0	
P.C.O.C.	11	0.2	0.2	
FE-JONS	0	0.0	0.0	
AP-PDP	349	6.3	7.9	*
P.S.	0	0.0	0.0	
CC-UCD	137	2.5	3.1	

ELECCIONS MUNICIPALS 1979

Nombre de Regidors a elegir en el municipi : 13
Partit guanyador en el municipi : PSUC
Partit al que pertany el Batlle : PSUC

(1) Valor Absolut
(2) % sobre Cens
(3) % sobre Votants
FONTS : Juntes Electorals Provincials i C.I.D.C. (Consorci d'Informacio i Documentacio de Catalunya)
*** Partit que queda en primer lloc
** Partit " " segon "
* Partit " " tercer "

ELECCIONS LEGISLATIVES . 28-X-82 (CONGRES DE DIPUTATS)

****
* 257 SANTA MARIA DE MIRALLES *
****

Provincia : 8 BARCELONA
Partit Judicial : 11 IGUALADA
Comarca : 5 ANOIA

Poblacio 1981 : 98
Km : 25.3
Index creix 1976-1981 (%): -10.9

	(1)	(2)	(3)		(1)	(2)	(3)			(1)	(2)	(3)	
CENS	84			C.C.	0	0.0	0.0		C. i U.	15	17.9	24.2	*
VOTANTS	62	73.8		P.C.C.	0	0.0	0.0		P.S.T.	0	0.0	0.0	
VALIDS	61	72.6	98.4	U.C.E.	1	1.2	1.6		N.E.	0	0.0	0.0	
BLANCS	1	1.2	1.6	P.S.U.C.	0	0.0	0.0		S.E.	0	0.0	0.0	
NULS	0	0.0	0.0	F.C.C.	0	0.0	0.0		L.C.	0	0.0	0.0	
				P.S.C.	18	21.4	29.0	**	P.C.D.C.	0	0.0	0.0	
				PCE(ML)	0	0.0	0.0		FE-JONS	0	0.0	0.0	
				F.N.	0	0.0	0.0		AP-PDP	20	23.8	32.3	***
				C.D.S.	2	2.4	3.2		P.S.	0	0.0	0.0	
				E.R.C.	1	1.2	1.6		CC-UCD	4	4.8	6.5	
				P.S.A.	0	0.0	0.0						

ELECCIONS MUNICIPALS 1979

Nombre de Regidors a elegir en el municipi : 5
Partit guanyador en el municipi : Ind.
Partit al que pertany el Batlle : Ind.

(1) Valor Absolut
(2) % sobre Cens
(3) % sobre Votants
FONTS : Juntes Electorals Provincials i C.I.D.C. (Consorci d'Informacio i Documentacio de Catalunya)
*** Partit que queda en primer lloc
** Partit " " segon "
* Partit " " tercer "

ELECCIONS LEGISLATIVES . 28-X-82 (CONGRES DE DIPUTATS)

286 TORRE DE CLARAMUNT, LA

Provincia : 8 BARCELONA
Partit Judicial : 11 IGUALADA
Comarca : 5 ANOIA

Poblacio 1981 : 1220
Km : 14.8
Index creix 1976-1981 (%): 28.7

	(1)	(2)	(3)
CENS	792		
VOTANTS	642	81.1	
VALIDS	641	80.9	99.8
BLANCS	0	0.0	0.0
NULS	1	0.1	0.2

	(1)	(2)	(3)	
C.C.	1	0.1	0.2	
P.C.C.	3	0.4	0.5	
U.C.E.	0	0.0	0.0	
P.S.U.C.	37	4.7	5.8	
F.C.C.	3	0.4	0.5	
P.S.C.	372	47.0	57.9	***
PCE(ML)	0	0.0	0.0	
F.N.	0	0.0	0.0	
C.D.S.	9	1.1	1.4	
E.R.C.	16	2.0	2.5	
P.S.A.	8	1.0	1.2	

	(1)	(2)	(3)	
C. i U.	128	16.2	19.9	**
P.S.T.	4	0.5	0.6	
N.E.	1	0.1	0.2	
S.E.	1	0.1	0.2	
L.C.	0	0.0	0.0	
P.C.D.C.	1	0.1	0.2	
FE-JONS	0	0.0	0.0	
AP-PDP	43	5.4	6.7	*
P.S.	0	0.0	0.0	
CC-UCD	14	1.8	2.2	

ELECCIONS MUNICIPALS 1979

Nombre de Regidors a elegir en el municipi : 7
Partit guanyador en el municipi : CiU
Partit al que pertany el Batlle : CiU

(1) Valor Absolut
(2) % sobre Cens
(3) % sobre Votants
FONTS : Juntes Electorals Provincials i C.I.D.C. (Consorci d'Informacio i Documentacio de Catalunya)
*** Partit que queda en primer lloc
** Partit " " segon "
* Partit " " tercer "

ELECCIONS LEGISLATIVES . 28-X-82 (CONGRES DE DIPUTATS)

****
* 292 VALLBONA D'ANOIA *
****

Provincia : 8 BARCELONA
Partit Judicial : 11 IGUALADA
Comarca : 5 ANOIA

Poblacio 1981 : 1049
Km : 6.4
Index creix 1976-1981 (%): 2.9

	(1)	(2)	(3)		(1)	(2)	(3)			(1)	(2)	(3)	
CENS	761			C.C.	0	0.0	0.0		C.i U.	194	25.5	29.2	**
VOTANTS	665	87.4		P.C.C.	0	0.0	0.0		P.S.T.	4	0.5	0.6	
VALIDS	636	83.6	95.6	U.C.E.	0	0.0	0.0		N.E.	1	0.1	0.2	
BLANCS	1	0.1	0.2	P.S.U.C.	60	7.9	9.0	*	S.E.	1	0.1	0.2	
NULS	28	3.7	4.2	F.C.C.	1	0.1	0.2		L.C.	0	0.0	0.0	
				P.S.C.	260	34.2	39.1	***	P.C.D.C.	0	0.0	0.0	
				PCE(ML)	1	0.1	0.2		FE-JONS	0	0.0	0.0	
				F.N.	3	0.4	0.5		AP-PDP	55	7.2	8.3	
				C.D.S.	6	0.8	0.9		P.S.	0	0.0	0.0	
				E.R.C.	28	3.7	4.2		CC-UCD	20	2.6	3.0	
				P.S.A.	2	0.3	0.3						

ELECCIONS MUNICIPALS 1979

Nombre de Regidors a elegir en el municipi : 9
Partit guanyador en el municipi : CiU
Partit al que pertany el Batlle : CiU

(1) Valor Absolut
(2) % sobre Cens
(3) % sobre Votants
FONTS : Juntes Electorals Provincials i C.I.D.C. (Consorci d'Informacio i Documentacio de Catalunya)
*** Partit que queda en primer lloc
** Partit " " segon "
* Partit " " tercer "

ELECCIONS LEGISLATIVES . 28-X-82 (CONGRES DE DIPUTATS)

****
* 297 VECIANA *
****

Provincia : 8 BARCELONA
Partit Judicial : 11 IGUALADA
Comarca : 5 ANOIA

Poblacio 1981 : 211
Km : 38.8
Index creix 1976-1981 (%): -17.2

	(1)	(2)	(3)
CENS	172		
VOTANTS	86	50.0	
VALIDS	86	50.0	100.0
BLANCS	0	0.0	0.0
NULS	0	0.0	0.0

	(1)	(2)	(3)	
C.C.	0	0.0	0.0	
P.C.C.	0	0.0	0.0	
U.C.E.	2	1.2	2.3	
P.S.U.C.	1	0.6	1.2	
F.C.C.	0	0.0	0.0	
P.S.C.	16	9.3	18.6	*
PCE(ML)	0	0.0	0.0	
F.N.	1	0.6	1.2	
C.D.S.	0	0.0	0.0	
E.R.C.	2	1.2	2.3	
P.S.A.	0	0.0	0.0	

	(1)	(2)	(3)	
C.i U.	43	25.0	50.0	***
P.S.T.	1	0.6	1.2	
N.E.	0	0.0	0.0	
S.E.	0	0.0	0.0	
L.C.	0	0.0	0.0	
P.C.O.C.	0	0.0	0.0	
FE-JONS	0	0.0	0.0	
AP-PDP	17	9.9	19.8	**
P.S.	0	0.0	0.0	
CC-UCD	3	1.7	3.5	

ELECCIONS MUNICIPALS 1979

Nombre de Regidors a elegir en el municipi : 5
Partit guanyador en el municipi : CiU
Partit al que pertany el Batlle : CiU

(1) Valor Absolut
(2) % sobre Cens
(3) % sobre Votants
FONTS : Juntes Electorals Provincials i C.I.D.C. (Consorci d'Informacio i Documentacio de Catalunya)
*** Partit que queda en primer lloc
** Partit " " " segon "
* Partit " " " tercer "

ELECCIONS LEGISLATIVES . 28-X-82 (CONGRES DE DIPUTATS)

****
* 302 VILANOVA DEL CAMI *
****

Provincia : 8 BARCELONA
Partit Judicial : 11 IGUALADA
Comarca : 5 ANOIA

Poblacio 1981 : 8368
Km : 10.5
Index creix 1976-1981 (%): 17.0

	(1)	(2)	(3)
CENS	5573		
VOTANTS	4493	80.6	
VALIDS	4421	79.3	98.4
BLANCS	16	0.3	0.4
NULS	56	1.0	1.2

	(1)	(2)	(3)	
C.C.	4	0.1	0.1	
P.C.C.	101	1.8	2.2	
U.C.E.	6	0.1	0.1	
P.S.U.C.	145	2.6	3.2	
F.C.C.	4	0.1	0.1	
P.S.C.	3057	54.9	68.0	***
PCE(ML)	6	0.1	0.1	
F.N.	5	0.1	0.1	
C.D.S.	76	1.4	1.7	
E.R.C.	76	1.4	1.7	
P.S.A.	12	0.2	0.3	

	(1)	(2)	(3)	
C.i U.	502	9.0	11.2	**
P.S.T.	76	1.4	1.7	
N.E.	4	0.1	0.1	
S.E.	3	0.1	0.1	
L.C.	0	0.0	0.0	
P.C.O.C.	3	0.1	0.1	
FE-JONS	0	0.0	0.0	
AP-PDP	265	4.8	5.9	*
P.S.	0	0.0	0.0	
CC-UCD	76	1.4	1.7	

ELECCIONS MUNICIPALS 1979

Nombre de Regidors a elegir en el municipi : 13
Partit guanyador en el municipi : PSC
Partit al que pertany el Batlle : PSC

(1) Valor Absolut
(2) % sobre Cens
(3) % sobre Votants
FONTS : Juntes Electorals Provincials i C.I.D.C. (Consorci d'Informacio i Documentacio de Catalunya)
*** Partit que queda en primer lloc
** Partit " " segon "
* Partit " " tercer "

ELECCIONS LEGISLATIVES . 28-X-82 (CONGRES DE DIPUTATS)

****
* Tot. Com 5 ANOIA *
****

Poblacio 1981 : 78348
Km : 891.3

	(1)	(2)	(3)		(1)	(2)	(3)			(1)	(2)	(3)	
CENS	56716			C.C.	37	0.1	0.1		C.i U.	13842	24.4	30.3	**
VOTANTS	45685	80.6		P.C.C.	379	0.7	0.8		P.S.T.	297	0.5	0.7	
VALIDS	44852	79.1	98.2	U.C.E.	48	0.1	0.1		N.E.	290	0.5	0.6	
BLANCS	171	0.3	0.4	P.S.U.C.	1117	2.0	2.4		S.E.	27	0.0	0.1	
NULS	662	1.2	1.4	F.C.C.	27	0.0	0.1		L.C.	0	0.0	0.0	
				P.S.C.	18897	33.3	41.4	***	P.C.D.C.	63	0.1	0.1	
				PCE(ML)	84	0.1	0.2		FE-JONS	0	0.0	0.0	
				F.N.	93	0.2	0.2		AP-PDP	5753	10.1	12.6	*
				C.D.S.	584	1.0	1.3		P.S.	2	0.0	0.0	
				E.R.C.	2130	3.8	4.7		CC-UCD	1067	1.9	2.3	
				P.S.A.	115	0.2	0.3		M.F.E.	0	0.0	0.0	

ELECCIONS MUNICIPALS 1979

Nombre de Regidors a elegir a la Comarca: 268

(1) Valor Absolut
(2) % sobre Cens
(3) % sobre Votants
FONTS : Juntes Electorals Provincials i C.I.D.C. (Consorci d'Informacio i Documentacio de Catalunya)
*** Partit que queda en primer lloc
** Partit " " segon "
* Partit " " tercer "



