

XIFRES 2012



Ajuntament de Cornellà
de Llobregat

1. DEMOGRAFIA I ESTRUCTURA DE LA POBLACIÓ	4
1.1. Població, Superfície i Densitat. 2012.....	4
1.2. Població per barris. 2012.....	4
1.3. Població per edat i barri. 2012.....	4
1.4 Piràmide d'edats. 2012.....	5
1.6. Nacionalitat del estrangers per barris. 2012.....	7
1.7 Evolució de la població 1940-2012.....	8
2. ENSENYAMENT	10
2.1. Centres i Alumnes. Escoles Bressol. Curs 2011-2012.....	10
2.2. Centres i Alumnes. Educació infantil, primària i secundària. Curs 2011-2012.....	10
2.3. Centres i Alumnes. Batxillerat i Cicles Formatius. Curs 2011-2012.....	11
2.4. Espais Municipals de Petita Infància. 2011-2012.....	11
3. MERCAT DE TREBALL	12
3.1. Atur per sexe. 2012.....	12
3.2. Atur per edats. 2012.....	12
3.3. Atur per sectors d'activitat. 2012.....	13
3.4. Atur per grups professionals. 2012.....	13
3.5. Atur segons el nivell d'instrucció. 2012.....	14
3.6. Evolució de l'atur. 1994-2012.....	14
4. ACTIVITAT ECONÒMICA	15
4.1. Activitats per tipus. 2012.....	15
4.2 Bancs i Caixes. 2012.....	15
5. TRANSPORTS, CIRCULACIÓ I COMUNICACIONS	16
5.1. Parc de Vehicles. Densitats. 2012.....	16
5.2. Tipologia del parc de vehicles. 2012.....	16
5.3. Guals per tipus. 2012.....	17
6. GOSSOS	18
6.1 Gossos i densitat. 2011.....	18
6.2 Gossos perillosos. 2011.....	18
7. MEDI AMBIENT	19
7.1. Residus de totals. Kg sortits de la deixalleria. 2012.....	19
7.2. Usuaris particulars. 2009-2012.....	19
7.3. Usuaris Generals. 2009-2012.....	20
7.4. % d'Usuaris particulars. 2012.....	20
8. SERVEIS SOCIALS	21
8.1. Equipaments per Barris. Municipals, autonòmics i privats. 2006.....	21
8.2. Places dels equipaments municipals. 2006.....	21
8.3. Atenció dels Equips Bàsics d'Atenció Social Primària. 2006.....	21
9. TERRITORI	22
9.1 Superfície per barris. 2012.....	22

9.2. Superfície del parcs i zones verdes per barris. 2012	22
9.3. Arbrat Viari. 2012.....	23
9.4. Espècies d'arbrat viari. 2012.....	23
9.5. Enllumenat públic. 2012.....	26
9.6. Creuaments semafòrics. 2012	27
9.7. Contenidors de residus: rebuig, orgànica, vidre, paper i envasos en via pública. 2012	28
9.8. Ubicacions de contenidors de residus. 2012	28
10. SANITAT I SALUT PÚBLICA	30
10.1. Relació dels centres d'assistència sanitària. 2007	30
10.2 Llocs de treball. 2007.....	30
10.3 Activitats dels CAP's*. 2007	31
10.4 Visites a domicili. 2007	31
10.5. Educació Sanitària. Tallers i activitats realitzades als instituts. 2012.....	32
10.6 Protecció de la Salut. Vigilància i control alimentari. 2012	33
10.7. Protecció de la salut. Salut Ambiental i Zoonosi. 2012	33
10.8 Protecció de la salut. Recollida d'animals. 2012.....	34
10.9 Protecció de la Salut. Laboratori Municipal. Mostres analitzades. 2012	34
10.10. Consultes i reclamacions a l'Oficina Municipal d'Informació al Consumidor. 2012.	35
11. ESPORTS	36
11.1. Participacions segons Programa. Temporada 2002/13 (Dades subvencions 2012)	36
11.2. Esportistes entitats segons activitat esportiva. Temporada 2012/13 (subvencions 2012)	36
11.3. Instal·lacions esportives. 2012	37

1. DEMOGRAFIA I ESTRUCTURA DE LA POBLACIÓ

1.1. Població, Superfície i Densitat. 2012

Font: Padró Municipal d'Habitants

Població	Superfície (Km²)	Densitat (Hab./Km²)
87.493	6.900	12.68

1.2. Població per barris. 2012

Font: Padró Municipal d'Habitants

BARRI	Dona	%	Homes	%	Total	%
Almeda	2883	6,47%	2823	6,57%	5706	6,52%
Centre	7864	17,65%	7391	17,21%	15255	17,44%
Fontsanta	3242	7,28%	3100	7,22%	6342	7,25%
Gavarra	11231	25,21%	10586	24,66%	21817	24,94%
Pedró	3639	8,17%	3403	7,93%	7042	8,05%
Riera	2986	6,70%	2970	6,92%	5956	6,81%
Sant Ildefons	12712	28,53%	12663	29,49%	25375	29,00%
TOTAL	44557	100,0%	42936	100,0%	87493	100,0%

1.3. Població per edat i barri. 2012

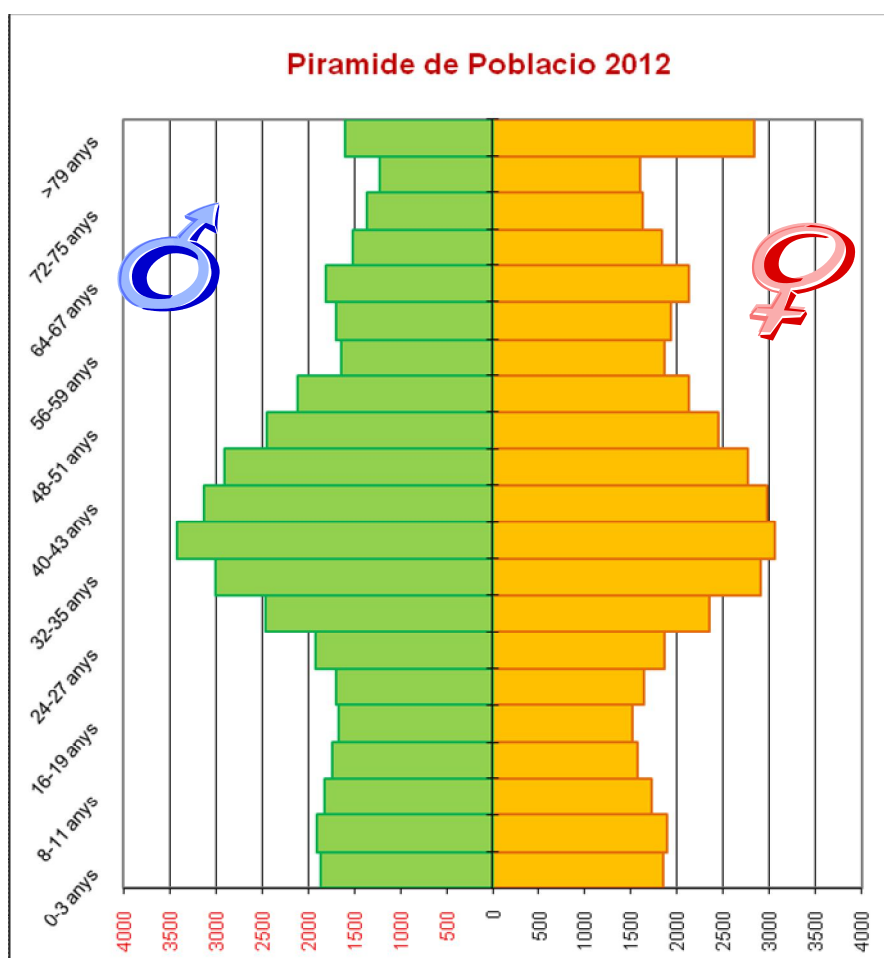
Font: Padró Municipal d'Habitants

Grup edat	Almeda	Centre	Fontsanta	Gavarra	Pedro	Riera	Sant Ildefons	Total
0-15	1328	2544	1439	3050	1094	1120	3772	14347
16-29	732	2195	746	3026	1153	844	3933	12629
30-44	1545	3770	1985	5152	1893	1647	6511	22503
45-64	1447	4126	1465	5457	1762	1416	5840	21513
Mes de 65	654	2620	707	5132	1140	929	5319	16501
Total	5706	15255	6342	21817	7042	5956	25373	87493

1.4 Piràmide d'edats. 2012

Font: Padró Municipal d'Habitants

EDAT	Dona	%	Home	%	Total	%
0-3 anys	1847	4,1%	1858	4,3%	3705	4,2%
4-7 anys	1886	4,2%	1899	4,4%	3785	4,3%
8-11 anys	1730	3,9%	1820	4,2%	3550	4,1%
12-15 anys	1566	3,5%	1741	4,1%	3307	3,8%
16-19 anys	1518	3,4%	1662	3,9%	3180	3,6%
20-23 anys	1647	3,7%	1695	3,9%	3342	3,8%
24-27 anys	1865	4,2%	1919	4,5%	3784	4,3%
28-31 anys	2357	5,3%	2468	5,7%	4825	5,5%
32-35 anys	2909	6,5%	3004	7,0%	5913	6,8%
36-39 anys	3056	6,9%	3417	8,0%	6473	7,4%
40-43 anys	2982	6,7%	3129	7,3%	6111	7,0%
44-47 anys	2772	6,2%	2904	6,8%	5676	6,5%
48-51 anys	2448	5,5%	2450	5,7%	4898	5,6%
52-55 anys	2130	4,8%	2111	4,9%	4241	4,8%
56-59 anys	1867	4,2%	1647	3,8%	3514	4,0%
60-63 anys	1940	4,4%	1699	4,0%	3639	4,2%
64-67 anys	2128	4,8%	1809	4,2%	3937	4,5%
68-71 anys	1832	4,1%	1515	3,5%	3347	3,8%
72-75 anys	1634	3,7%	1366	3,2%	3000	3,4%
76-79 anys	1599	3,6%	1223	2,8%	2822	3,2%
>79 anys	2844	6,4%	1600	3,7%	4444	5,1%
	44557	100,0%	42936	100,0%	87493	100,0%



1.5 Lloc de naixement per barris. 2012

Font: Padró Municipal d'Habitants

Lloc de naixement	Almeda	Centre	Fontsanta	Gavarrà	Pedró	Riera	Sant Ildefons	TOTAL
Estrangers	511	2004	443	3743	1025	1029	8089	16844
Andalusia	496	1893	890	4159	1109	770	4218	13535
Aragó	68	222	54	344	85	69	305	1147
Astúries	11	22	3	19	8	6	38	107
Balears	10	9	4	10	7	2	19	61
Canàries	2	10	4	14	2	6	11	49
Cantabria	4	15	4	11	4	9	22	69
Castella Lleó	76	270	75	527	143	100	711	1902
Catalunya	4093	9672	4400	10438	4056	3481	8906	45046
Extremadura	132	397	191	1106	269	155	1293	3543
Galícia	85	118	52	311	61	58	473	1158
La Mancha	101	261	101	641	139	143	919	2305
La Rioja	1	16	4	13	3	3	14	54
Madrid	23	64	24	76	29	24	80	320
Murcia	28	97	25	201	43	50	101	545
Navarra	5	22	9	24	8	5	23	96
País Basc	11	22	12	23	12	8	24	112
València	49	141	47	157	39	38	129	600
Total	5706	15255	6342	21817	7042	5956	25375	87493

1.6. Nacionalitat del estrangers per barris. 2012

Font: Padró Municipal d'Habitants

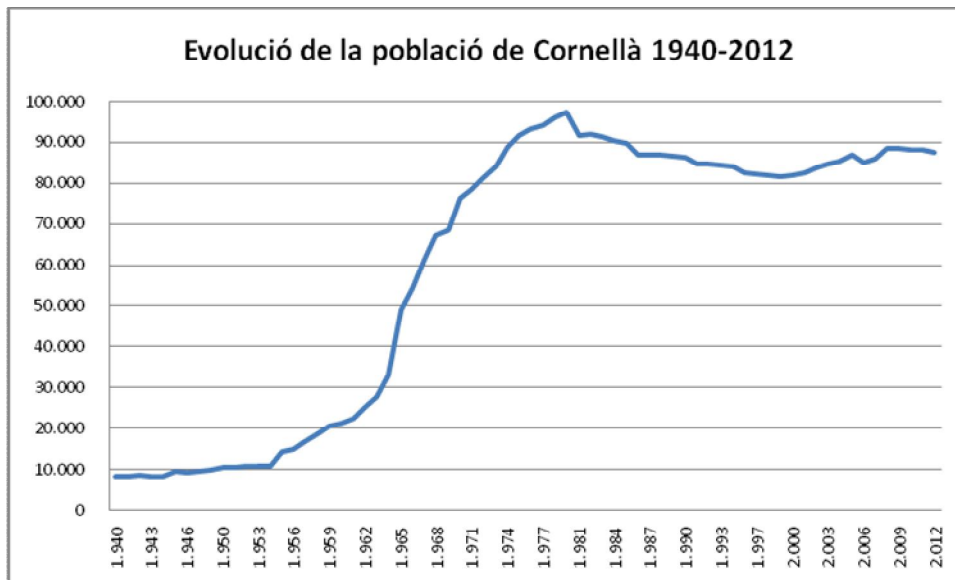
Nacion	Almeda	Centre	Fontsanta	Gavarrà	Pedro	Riera	S ildefons	Total
Rumania	32	68	22	164	28	64	237	615
Italia	34	98	19	60	22	12	81	326
Ucrania	8	23	6	119	17	6	118	297
Georgia	3	14		92	11	4	144	268
Rusia	6	31	6	61	17	18	111	250
Moldova	1	22	1	94	23	6	59	206
Portugal	3	21	2	27	7	2	72	134
Bulgaria	4	3		41	4	1	44	97
Francia	18	39	10	11	5	2	12	97
Polonia	3	9	10	17	2	7	33	81
Resta europa	21	49	15	69	35	40	73	302
Marruecos	57	211	62	595	250	207	2325	3707
Senegal		7		2		1	56	66
Argelia		2		11	2	1	33	49
Nigeria		11		2	4	2	25	44
Camerun		4	2	18	1		15	40
Resta Africa	5	16	0	29	15	10	63	138
Ecuador	38	219	7	444	113	120	1147	2088
Peru	18	90	17	194	71	45	600	1035
Bolivia	13	133	3	183	26	72	379	809
Colombia	20	68	14	152	46	40	271	611
Rep. Dominicana	3	22	5	51	23	22	203	329
Chile	9	38	2	77	14	5	95	240
Honduras	6	38	2	50	17	24	73	210
Paraguay	1	16	9	65	13	17	88	209
Argentina		35	6	53	11	31	53	189
Brasil	2	25	9	41	9	11	72	169
Resta sud america	24	87	24	114	15	27	150	441
China	57	119	27	218	47	55	91	614
Pakistan	14	48		112	17	20	242	453
India	3	32	2	39	2		65	143
Resta àsia	2	47	4	18	0	10	43	124
Estados unidos	3	5	1	7	1	5	6	28
Mejico	3	7	7	10	5	2	16	50
Canada		2		2			1	5
Australia		5				1		6
Nueva zelanda		1						1

1.7 Evolució de la població 1940-2012

Font: Padró Municipal d'Habitants

Any	Població	Variació*	%*
1.940	8.214	*	
1.941	8.349	135	1,62%
1.942	8.522	173	2,03%
1.943	8.265	-257	-3,11%
1.944	8.267	2	0,02%
1.945	9.523	1.256	13,19%
1.946	9.356	-167	-1,78%
1.947	9.424	68	0,72%
1.948	9.993	569	5,69%
1.950	10.596	603	5,69%
1.951	10.669	73	0,68%
1.952	10.703	34	0,32%
1.953	10.782	79	0,73%
1.954	10.922	140	1,28%
1.955	14.299	3.377	23,62%
1.956	14.943	644	4,31%
1.957	16.687	1.744	10,45%
1.958	18.531	1.844	9,95%
1.959	20.514	1.983	9,67%
1.960	21.317	803	3,77%
1.961	22.477	1.160	5,16%
1.962	25.276	2.799	11,07%
1.963	27.647	2.371	8,58%
1.964	33.105	5.458	16,49%
1.965	49.066	15.961	32,53%
1.966	54.300	5.234	9,64%
1.967	61.168	6.868	11,23%
1.968	67.300	6.132	9,11%
1.969	68.473	1.173	1,71%
1.970	76.387	7.914	10,36%
1.971	78.367	1.980	2,53%
1.972	81.279	2.912	3,58%
1.973	84.017	2.738	3,26%
1.974	88.975	4.958	5,57%
1.975	91.739	2.764	3,01%
1.976	93.077	1.338	1,44%
1.977	94.110	1.033	1,10%
1.978	95.933	1.823	1,90%
1.979	97.216	1.283	1,32%
1.981	91.739	-5.477	-5,97%
1.982	92.114	375	0,41%
1.983	91.313	-801	-0,88%
1.984	90.270	-1.043	-1,16%
1.985	89.855	-415	-0,46%
1.986	86.928	-2.927	-3,37%
1.987	86.971	43	0,05%
1.988	86.866	-105	-0,12%
1.989	86.713	-153	-0,18%
1.990	86.267	-446	-0,52%
1.991	84.927	-1.340	-1,58%
1.992	84.692	-235	-0,28%
1.993	84.542	-150	-0,18%

1.994	84.142	-400	-0,48%
1.996	82.490	-1.652	-2,00%
1.997	82.194	-296	-0,36%
1.998	82.057	-137	-0,17%
1.999	81.516	-541	-0,66%
2.000	81.939	423	0,52%
2.001	82.601	662	0,80%
2.002	83.892	1.291	1,56%
2.003	84.783	891	1,06%
2.004	85.478	693	0,82%
2.005	86.934	1.455	1,70%
2.006	85.044	-1.890	-2,17%
2.007	85.949	905	1,06%
2.008	88.513	2.564	2,98%
2.009	88.546	33	0,03%
2.010	88.318	-228	-0,25%
2.011	88.180	-138	-0,15%
2.012	87.493	-687	-0,77%



2. ENSENYAMENT

2.1. Centres i Alumnes. Escoles Bressol. Curs 2011-2012

Font: Departament d' Educació

Municipals:

EDAT	Trepa	Baldufa	Lindavista	Edelweis	Arc Sant Martí	Cel Blau	Rosa dels vents	Torre de la Miranda
0-1 anys	8	8		8	8	8	8	8
1-2 anys	36	24	34	24	26	26	39	26
2-3 anys	53	35	47	35	40	40	40	60
TOTAL	97	67	81	67	74	74	87	94

Privades:

EDAT	Nens i Nenes	El Parc	Escola Betània	Escola Sant Antoni M ^a Claret
0-1 anys	3			
1-2 anys	8	7		24
2-3 anys	28	13	14	29
TOTAL	39	20	14	53

2.2. Centres i Alumnes. Educació infantil, primària i secundària. Curs 2011-2012

Font: Departament d' Educació

EDUCACIÓ	PÚBLICA		CONCERTADA		TOTAL CIUTAT	
	Unitats	Alumnes	Unitats	Alumnes	Unitats	Alumnes
Infantil	83	2056	18	461	101	2517
Primària	151	3642	36	928	187	4570
Secundària	76	2216	20	586	96	2802
TOTAL	310	9849	74	1975	384	9889

2.3. Centres i Alumnes. Batxillerat i Cicles Formatius. Curs 2011-2012

Font: Departament d' Educació

BATXILLERATS			
INSTITUTS	1er	2on	TOTAL
E. Terradas	58	52	110
M.M i Pol	31	25	56
J.Miró	62	63	125
M ^a A.Capmany	97	65	162
F.Maciá diürn	71	67	138
TOTAL	319	272	591

CICLES FORMATIUS					
INSTITUTS	Grau Mitjà		Grau Superior		TOTAL
	1er	2on	1er	2on	
E. Terradas	281	168	221	117	787
M.M i Pol	147	123	139	148	557
TOTAL	428	291	360	265	1344

2.4. Espais Municipals de Petita Infància. 2011-2012

Font: Departament d' Educació

Espai Familiar

Grup	Roger de Llúria	La Trepa
1	8	9
2	6	12
3	0	14
Total	14	35

Espai Nadó

Grup	Roger de Llúria	La Trepa
1	12	13
Total	12	13

3. MERCAT DE TREBALL

3.1. Atur per sexe. 2012

Font: Diputació de Barcelona

<u>Sexe</u>	<u>Nombre Aturats</u>	<u>Variació anuals</u>		<u>Taxa d'atur</u>
		<u>Absoluts</u>	<u>%</u>	
Homes	4.753	-17	-0.36%	19.53%
Dones	3.777	335	9.73%	18.37%
TOTAL	8.530	318	3.87%	19.00%

3.2. Atur per edats. 2012

Font: Diputació de Barcelona

<u>Grups d'edat</u>	<u>Nombre Aturats</u>	<u>Variació anual</u>		<u>Taxa d'atur</u>
		<u>Absoluts</u>	<u>%</u>	
Menors de 20 anys	115	-11	-8.73%	17.09%
De 20 a 24 anys	456	-40	-8.06%	15.37%
De 25 a 29 anys	785	-69	-8.08%	15.62%
De 30 a 34 anys	1.109	-65	-5.54%	16.86%
De 35 a 39 anys	1.244	42	3.49%	16.80%
De 40 a 44 anys	1.210	52	4.49%	17.54%
De 45 a 49 anys	1.145	147	14.73%	20.22%
De 50 a 54 anys	993	118	13.49%	21.81%
De 55 a 59 anys	893	106	13.47%	26.53%
Majors de 59 anys	580	38	7.01%	32.73%
TOTAL	8.530	318	3.87%	19.00%

3.3. Atur per sectors d'activitat. 2012

Font: Diputació de Barcelona

Sectors	Nombre Aturats	Variació anual	
		Absoluts	%
Agricultura	45	-6	-11.76%
Indústria	1.188	17	1.45%
Construcció	1.953	-133	-6.38%
Serveis	4.905	471	10.62%
Sense ocupació anterior	439	-31	-6.60%
TOTAL	8.530	318	3.87%

3.4. Atur per grups professionals. 2012.

Font: Diputació de Barcelona

Grups professionals	Nombre Aturats	Variació anual	
		Absoluts	%
Directius	78	8	11.43%
Tècnics i científics	365	55	17.74%
Tècnics i professionals de recolzament	635	72	12.79%
Empleats administratius	889	118	15.30%
Treballadors dels serveis	1.447	109	8.15%
Treb. d'agricultura i pesca	33	-13	-28.26%
Treballadors qualificats	1.799	-58	-3.12%
Operaris de maquinària	616	22	3.70%
Treballadors no qualificats	2.667	5	0.19%
Forces armades	1	0	0.00%
TOTAL	8.530	318	3.87%

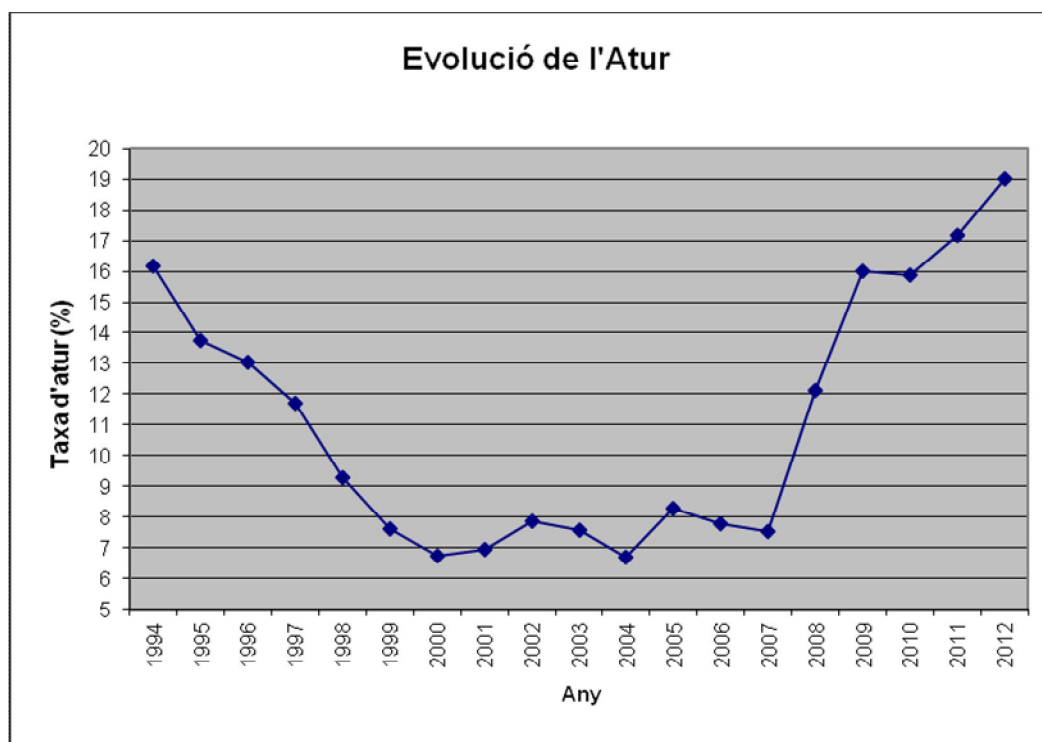
3.5. Atur segons el nivell d'instrucció. 2012.

Font: Diputació de Barcelona

Nivell d'estudis	Nombre Aturats	Variació anual	
		Absoluts	%
Sense estudis	141	9	6.82%
Estudis primaris incomplets	372	-109	-22.66%
Estudis primaris complets	752	-97	-11.43%
Programes formació professional	690	107	18.35%
Educació general	5.596	232	4.33%
Tècnics-professionals superiors	502	97	23.95%
Universitaris primer cicle	194	12	6.59%
Universitaris segon i tercer cicle	279	65	30.37%
Altres estudis post-secundaris	4	2	100.00%
TOTAL	8.530	318	3.87%

3.6. Evolució de l'atur. 1994-2012

Font: Diputació de Barcelona



4. ACTIVITAT ECONÒMICA

4.1. Activitats per tipus. 2012

Font: Padró Municipal d'Activitats

ACTIVITAT	Secció		Total
	Empresarial	Professional	
Aeronautica, telecomunicació i mecànica de precisió		6	6
Agricultura, ganaderia, caça, salvicultura i pesca		6	6
Altres indústries manufactureres	255	18	273
Altres serveis	471	159	630
Comerç i hosteleria		68	68
Comerç, restaurants, hospedatges i reparacions	2458		2458
Construcció	871	55	926
Energia i aigua	7		7
Energia, aigua, mineria i indústria química		2	2
Institucions financeres, assegurances, serveis prestats a les empreses i lloguers	652		652
Institucions financeres, jurídiques, assegurances i lloguers		209	209
Metals i mecànica de precisió	254		254
Minerals i indústria química	34		34
Transports i comunicacions	138	2	140

4.2 Bancs i Caixes. 2012

Font: Padró Municipal d'Activitats

Tipus	2005	2006	2009	2010	2011	2012
Bancs	31	31	30	28	28	29
Caixes	61	63	62	57	59	51

5. TRANSPORTS, CIRCULACIÓ I COMUNICACIONS

5.1. Parc de Vehicles. Densitats. 2012

Font: Padró Municipal de Vehicles. Diputació de Barcelona

	Vehicles	Habitants 2005	Vehicles/100 hab
TOTAL	44.171	87.493	50.4

5.2. Tipologia del parc de vehicles. 2012

Font: Padró Municipal de Vehicles. Diputació de Barcelona

TIPUS	Total	%
Autobusos	72	0,2%
Camions	4707	10,7%
Ciclomotors	2096	4,7%
Motocicletes	5015	11,4%
Remolcs i semiremolcs	508	1,2%
Tractors	537	1,2%
Turismes	31236	70,7%
TOTAL	44171	100,0%

5.3. Guals per tipus. 2012

Font: Padró Municipal de Guals

Tipus de gual	TOTAL
Horari limitat amb rasant	81
Horari limitat sense rasant	0
Horari permanent amb rasant	2078
Horari permanent sense rasant	21
Reserva d'espai permanent	2
Reserva d'espai temporal	32
Total	2214

6. GOSSOS

6.1 Gossos i densitat. 2011.

Font: Padró Municipal de Gossos

Gossos	Població	Gossos/100 hab.
1.541	87.493	1,76

6.2 Gossos perillosos. 2011.

Font: Padró Municipal de Gossos

Gossos	Total	%
Desconegut	209	13,5%
Perillós	72	4,6%
No perillós	1.260	81,7%
Total	1.541	100,0%

7. MEDI AMBIENT

7.1. Residus de totals. Kg sortits de la deixalleria. 2012

Font: www.deixalleries.com

MES	Kg sortits	% Kg
Gener	330.580	9,48
Febrer	307.760	8,83
Març	319.890	9,18
Abril	289.390	8,30
Maig	319.880	9,18
Juny	303.470	8,71
Juliol	311.360	8,93
Agost	183.170	5,26
Setembre	219.510	6,30
Octubre	306.980	8,81
Novembre	287.080	8,24
Desembre	306.385	8,79
TOTAL	3.485.455	100,00

7.2. Usuaris particulars. 2009-2012

Font: www.deixalleries.com

	2009		2010		2011		2012	
	Usuaris	%	Usuaris	%	Usuaris	%	Usuaris	%
Gener	365	8,39	365	8,39	337	9,90	236	7,78
Febrer	279	6,41	279	6,41	224	6,60	231	7,61
Març	317	7,28	317	7,28	248	7,30	251	8,27
Abril	319	7,33	319	7,33	273	8,00	162	5,34
Maig	392	9,01	392	9,01	289	8,50	209	6,89
Juny	378	8,68	378	8,68	253	7,40	223	7,35
Juliol	434	9,97	434	9,97	330	9,70	249	8,21
Agost	368	8,45	368	8,45	339	10,00	218	7,19
Setembre	391	8,98	391	8,98	317	9,30	329	10,84
Octubre	439	10,08	439	10,08	250	7,30	174	5,74
Novembre	358	8,22	358	8,22	256	7,50	476	15,69
Desembre	313	7,19	313	7,19	291	8,50	276	9,10
TOTAL	4.353	100,00	4.353	100,00	5.029	100,00	3.034	100,00

7.3. Usuaris Generals. 2009-2012

Font: www.deixalleries.com

	2009		2010		2011		2012	
	Usuaris	Usuaris	Usuaris	%	Usuaris	%	Usuaris	%
Gener	689	689	774	7,84	794	8,99	627	8,04
Febrer	667	667	951	8,10	683	7,74	700	8,97
Març	781	781	1.491	8,56	813	9,21	720	9,23
Abril	672	672	968	9,13	706	8	497	6,37
Maig	830	830	976	8,01	763	8,64	633	8,11
Juny	766	766	927	8,05	699	7,92	643	8,24
Juliol	880	880	1.069	11,22	833	9,44	651	8,34
Agost	607	607	816	7,42	661	7,49	518	6,64
Setembre	773	773	940	8,73	802	9,08	651	8,34
Octubre	846	846	919	9,03	659	7,46	548	7,02
Novembre	798	798	912	7,05	753	8,53	922	11,82
Desembre	721	721	735	6,86	662	7,5	692	8,87
TOTAL	9.030	9.030	11.478	100,00	8828	100,00	7.802	100,00

7.4. % d'Usuaris particulars. 2012

Font: Deixalleria de Cornellà

MES	Usuaris Generals	Usuaris Particulars	%usuaris particulars
Gener	627	236	27,35
Febrer	700	231	24,81
Març	720	251	25,85
Abril	497	162	24,58
Maig	633	209	24,82
Juny	643	223	25,75
Juliol	651	249	27,67
Agost	518	218	29,62
Setembre	651	329	33,57
Octubre	548	174	24,10
Novembre	922	476	34,05
Desembre	692	276	28,51
TOTAL	7.802	3.034	28,00

8. SERVEIS SOCIALS

8.1. Equipaments per Barris. Municipals, autonòmics i privats. 2006

Font: Departament de Serveis Socials

EQUIPAMENTS							Sant	
	Almeda Centre	Fontsanta	Gavarra	Pedró	Riera	Ildefons	TOTAL	
Equip d'informació i primera acollida		1					1	
Equip Bàsic d'atenció social primària	1		1	1	1	1	6	
Equip d'atenció infància i adolescència						1	1	
Casals d'avis	1	1	1	2	1	1	7	
Centres de dia			1	1		1	3	
Residències	1	2	1	2			6	
Càritas						1	1	
TOTAL	2	4	4	6	1	2	5	25

8.2. Places dels equipaments municipals. 2006.

Font: Departament de Serveis Socials

EQUIPAMENTS							Sant	
	Almeda Centre	Fontsanta	Gavarra	Pedró	Riera	Ildefons	TOTAL	
Casals d'avis (nºsocsis)	532	1.350	212				2.094	
Centres de dia (places)			16	35		13	64	
Residències (places)		39	70	128		100	337	
TOTAL	532	1.389	298	163	0	0	113	2.495

8.3. Atenció dels Equips Bàsics d'Atenció Social Primària. 2006.

Font: Departament de Serveis Socials

Expedients familiars	Usuaris atesos	Actuacions realitzades
2.407	6.968	61.130

9. TERRITORI

9.1 Superfície per barris. 2012

Font: Departament d'Urbanisme

BARRIS	m² Total	%
Almeda	2.526.896	36,6%
Centre	495.378	7,2%
Fontsanta-Fatjo	879.828	12,8%
Gavarra	590.487	8,6%
Pedró	566.585	8,2%
Riera	1.244.759	18,0%
Sant Ildefons	596.067	8,6%
TOTAL	6.900.000	100,0%

9.2. Superfície del parcs i zones verdes per barris. 2012

Font: Departament d'Urbanisme

BARRIS	m² de zona verda	m² total	% de zona verda	m² zona verda/ habitants
Almeda	322.787	2.526.896	12,80%	
Centre	46.140	495.378	9,30%	
Fontsanta-Fatjo	211.544	879.828	24,00%	
Gavarra	30.175	590.487	5,10%	
Pedró	51.235	566.585	9,00%	
Riera	143.251	1.244.759	11,50%	
Sant Ildefons	138.914	596.067	23,30%	
TOTAL	944.046	6.900.000	13,70%	

9.3. Arbrat Viari. 2012

Font: Departament de Manteniment i Via Pública

BARRI	TOTAL	%
ALMEDA FAMADES	6.323	26%
CENTRE RIERA	4.798	20%
GAVARRA	5.613	23%
PEDRÓ FONTSANTA FATJÓ	2.838	12%
ST. ILDEFONS	4.449	19%
Total general	24.021	100%

9.4. Espècies d'arbrat viari¹. 2012

Font: Departament de Manteniment i Via Pública

TIPUS D'ARBRE	BARRI					Total general
	Almeda - Famades	Centre-Riera	Fontsanta-Fatjó-Pedró	Gavarra	Sant Ildefons	
Abies sp. Avet	5	1		9	3	18
Acàcia dealbata					25	25
Acàcia dealbata. Mimosa	14	10	1		1	26
Acàcia floribunda. Mimosa		16				16
Acàcia longifolia. Mimosa	52				4	56
Acer negundo. Bordó	258	13	92	64	357	784
Acer saccharinum stricta. Arc			6			6
Aesculus hippocastanum. Castanyer d'Indies	69	24	47		5	145
Ailanthus altissima. Falç vernis	42	1	9			52
Albizia julibrissin. Acàcia de Constantinopla	73	53	29	5	12	172
Ametller		3				3
Araucaria araucana. Araucària de Xile					1	1
Arbres			2			2
Arbutus unedo. Cirerer d'arboç	1					1
Betula pendula. Bedoll			13			13
Brachychiton populneum. Braquiquito	242	268	84	74	52	720
Buxus sempervivens. Boix	1					1
Castanea sativa. Castanyer	5					5
Casuarina equisetifolia. Casuarina	131	260	240	27	94	752
Catalpa bignonioides, Catalpa	3	5	5		26	39
Cedrus atlantica. Cedre d'atlas	4					4
Cedrus deodara. Cedre de l'Himalaia	20	1			5	26
Cedrus libani - Cedre	3					3
Celtis australis. Lledoner	219	278	100	28	183	808
Ceratonia siliqua. Garrofer	2			8		10
Cercis siliquastrum. Arbre de l'amor	13	108	33	99	103	356
Chamaecyparis lawsoniana			5			5
Chamaerops humilis. Margalló	3	9	2	1	2	17

¹ Els arbres comptabilitzats corresponen a la via pública, dependències municipals, riu i tanca vegetal de Suris i Parc de la Infanta. No estan contemplats ni talussos ni jardins privats.

Citrus aurantium. Taronger bord	52	61	14	290	44	461
Cupressocyparis leylandii. Xiprer de leyland	1	25		34	4	64
Cupressus macrocarpa. Xiprer de Lambert	12				28	40
Cupressus arizonica. Xiprer d'Arizona	1					1
Cupressus macrocarpa. Xiprer de Lambert		26	358	198		582
Cupressus sempervirens. Xiprer	139	14	128	173	15	469
Cupressus sempervirens stricta. Xiprer columnar			2			2
Cupressus tanca	240					240
Cupressocyparis leylandii. Xiprer de Leyland			1111			1111
Cyca revoluta. Cica CENTENARIA	1					1
Datura arborea. Trompetes	1					1
Diospyrus caqui. Palosanto	1					1
Ealeagnus angustifolia. Arbre del paradís					1	1
Eryobotria japónica. Nesprer	2					2
Espècie no identificada			5			5
Esterculia platanifolia. Para-sol de Xina	32					32
Eucaliptus globulus. Eucalipto	110	1	14	13	38	176
Ficus carica. Figuera	9	11	1	6	1	28
Ficus nitida. Ficus de jardí	18	17	16			51
Fraxinus angustifolia raywood. Freixe			59			59
Fraxinus angustifolia. Freixa	3					3
Fruiter	16	9	3	34	29	91
Gleditzia triacathos. Acacia de tres punxes	11		6	1		18
Grevillea robusta. Grevil-lea	49	79	31	44	46	249
Hibiscus syriacus. Hibisc	86	55	117	302	31	591
Jacaranda mimosifolia. Xicranda	106	37	154	31	66	394
Juglans nigra. Noguera	5					5
Koelreuteria paniculata. Sapinde de Xina				64	21	85
Lagerstroemia indica. Lagerstrèmia	40	89				129
Laurus novilis. Llaurer	14	1		1	3	19
Ligustrum japonicum. Troana	65	17	21	5	14	122
Magnolia grandiflora. Magnolia	34	201	30	58	108	431
Melia azederach. Mèlia	184	100	41	37	191	553
Morus alba Kagayamae. Morera			51			51
Morus alba. Morera	51	67	16	12	38	184
Nerium oleander. Baladre	1	7	1	2	2	13
Olea europaea. Olivera	33	16	7	24	37	117
Parera	1	1				2
Parkinsonia aculeata. Parquinsònia	2		27	12		41
Phitolaca dioica. Bellaombra	1	19				20
Phoenix canariensis. Palmera de Canàries	254	63	47	51	155	570
Phoenix datilifera. Palmera datilera		11	40		24	75
Photinia serrulata. Fotínia	1					1
Pinus canariensis. Pi de Canàries	6				2	8
Pinus halepensis. Pi blanc	164	130	388	130	437	1249
Pinus pinea. Pi pinyoner	18	2	26	35	53	134
Pitosporum tobira. Pitosporo	29	6		7	2	44
Platanus orientalis. Plàtan	1046	842	449	175	353	2865
Populus alba. Àlber	468	148	297	27	188	1128
Populus canadensis. Pollancre del Canadà			94			94
Populus nigra itálica. Pollancre			244		24	268
Populus nigra. Pollancre	85	75				160
Populus tremula. Xop	1					1
Populus x canadensis. Pollancre del Canadà	184	213		35	135	567

Prunus c. Pisardii. Prunera de Jardí			483	201	231	915
Prunus cerasifera Pissardii. Prunera vermella	161	388				549
Prunus domestica. Prunera	1					1
Prunus dulcis. Ametller			1			1
Prunus serrulata. Cirerer del Japó	2	32			59	93
Pyrus Calleriana Chanticleer. Perera de jardí		73				73
Pyrus sp. Perera			1			1
Quercus faginea. Roure valencià	1					1
Quercus ilex. Alzina	37	33	94	20	56	240
Quercus robur. Roure	8	2	2	1	8	21
Quercus suber. Alzina surera	1			5		6
Robinia pseudoacacia pyramidalis. Acàcia c.			10			10
Robinia pseudoacacia Umbraculifera. Acàcia de bola			2		29	31
Robinia pseudoacacia. Falsa acàcia	307	165	4	35	133	644
Salix babylonica. Desmai	27	32	8	3	3	73
Schinus molle. Pebrer bord	48	1	26	6	27	108
Sophora japonica. Acàcia del Japó	6		35		1	42
Sorbus domestica. Server	4					4
Tamarix gallica. Tamariu	17	78				95
Taxus baccata. Teix		2				2
Thuja occidentalis. Arbre de la vida		1				1
Thuja orientalis. Arbre de la vida	5		2		1	8
Tilea tomentosa. Til·ler	145	130	79	68	247	669
Tipuana tipo. Acàcia de flor groga	340	313	273	244	378	1548
Trachicarpus fortunei. Palmera excelsa	26		43		18	87
Ulmus pumila. Om	214	135	17	85	198	649
Washingtonia filifera. Palmera de ventall	222	11	59	42	93	427
Yucca elephantipes. luca	2					2
Yucca gloriosa. luca	12	9	8	12	4	45
Total general	6323	4798	5613	2838	4449	24021

9.5. Enllumenat públic. 2012

Font: Departament de Manteniment i Via Pública

Tipus de Làmpada	PUNTS DE LLUM			POTÈNCIES		
	2005	2006	2011	2005	2006	2011
80 w. V.M.	30	30	0	2.400	2.400	0
125 w. V.M.	28	24	0	3.500	3.000	0
250 w. V.M.	15	15	0	3.750	3.750	0
50 w. VSAP	0	0	79	0	0	3.950
70 w. VSAP	123	117	234	8.610	8.190	16.380
100 w. VSAP	1.336	1.183	276	133.600	118.300	27.600
150 w. VSAP	3.361	2.627	805	504.150	394.050	120.750
250 w. VSAP	1.336	1.427	764	334.000	356.750	191.000
400 w. VSAP	234	159	91	93.600	63.600	36.400
70 w. HAL.METAL	13	0	0	910	0	0
150 w. HAL METAL	2	0	8	300	0	1.200
250 w. HAL METAL	22	0	37	5.500	0	9.250
400 w. HAL METAL	9	0	2	3.600	0	800
20 w. H.M. C. CERÀMIC	0	0	12	0	0	240
35 w. H.M. C. CERÀMIC	0	0	40	0	0	1.400
70 w. H.M. C. CERÀMIC	2	124	727	140	8.680	50.890
100 w. H.M. C. CERÀMIC	348	833	2.676	34.800	83.300	267.600
150 w. H.M. C. CERÀMIC	369	897	2.136	55.350	134.550	320.400
250 w. H.M. C. CERÀMIC	161	178	938	40.250	44.500	234.500
400 w. H.M. C. CERÀMIC	4	82	88	1.600	32.800	35.200
160 w. LLUM MESCLA	80	22	0	12.800	3.520	0
1 w. LED	0	0	121	0	0	121
5 w. LED	0	0	2	0	0	10
10 w. LED	0	0	15	0	0	150
13 w. LED	0	0	228	0	0	2.964
15 w. LED	0	0	22	0	0	330
20 w. LED	0	0	21	0	0	420
21 w. LED	0	0	14	0	0	294
33 w. LED	0	0	36	0	0	1.188
50 w. LED	0	0	31	0	0	1.550
300 w. HAL Q.I.	3	3	11	900	900	3.300
500 w. HAL Q.I.	8	4	2	4.000	2.000	1.000
70 w. INCAND	43	56	0	3.010	3.920	0
100 w. INCAND	3	3	0	300	300	0
8 w. COMPACTA	0	0	5	0	0	40
9 w. COMPACTA	0	0	101	0	0	909
10 w. COMPACTA	0	0	173	0	0	1.730
11 w. COMPACTA	0	0	45	0	0	495
13 w. COMPACTA	0	0	25	0	0	325
18 w. COMPACTA	101	101	103	1.818	1.818	1.854
23 w. COMPACTA	0	0	51	0	0	1.173
25 w. COMPACTA	11	10	18	275	250	450
30 w. COMPACTA	0	0	8	0	0	240
9 w. FLUOR	30	27	3	270	243	27
13 w. FLUOR	18	8	0	234	104	0
18 w. FLUOR	4	18	3	80	360	60
36 w. FLUOR	1.900	2.010	1.925	76.000	80.400	77.000
58 w. FLUOR	92	114	164	5.336	6.612	9.512
TOTALS	9.686	10.072	12.040	1.331.083	1.354.297	1.422.702

RESUM	2005	2006	2011
LÀMPADES MERCURI	73	69	0
LÀMPADES SODI	6.390	5.513	2.249
LÀMPADES FLUOR	2.156	2.288	2.624
LÀMPADES H.CERÀMIC	884	2.114	6.617
LÀMPADES LED	0	0	490
RESTA LÀMPADES	183	88	60

CONNEXIONS DE SERVEI	157	164	187

TIPUS DE SUPORT	UNITATS
Alçada < 5 m.	3.752
Alçada >= 5 m. i < 9 m.	3.228
Alçada >= 9 m. i < 12 m.	1.379
Alçada >=12 m	603
Suplements	3.078
TOTALS	12.040

9.6. Creuaments semafòrics. 2012

Font: Departament de Manteniment i Via Pública

NÚMERO	CREUAMENT SEMAFÒRIC	TIPUS REGULADOR
1	CTRA. SANT JOAN DESPI - MARIA ROSA	CD
2	CTRA. SANT JOAN DESPI - PRIORAT - M. ROIG	CD
3	CTRA. SANT JOAN DESPI - TERRA ALTA	CD
4	CTRA. SANT JOAN DESPI - MERCE RODOREDA	CD
5	CTRA. SANT JOAN DESPI - REVOLT NEGRE	CD
6	CTRA. ESPLUGUES - QUATRE CAMINS	CD
7	CTRA. ESPLUGUES - LASARTE	CD
8	CTRA. ESPLUGUES - CAN CORTS	CD
9	CTRA. ESPLUGUES - PZA. IGLESIA	CITY
10	CTRA. ESPLUGUES - AV. PARQUE	CD
11	CTRA. ESPLUGUES - SANTA MISIÓ	CD
12	CTRA. ESPLUGUES - PLASMICA	CD
13	CTRA. ESPLUGUES - IGNACIO IGLESIAS - PARE MARCHENA	CD
14	IGNASI IGLESIAS - JOAN FERNANDEZ	RD
15	CTRA. ESPLUGUES - JOSEP FITER	CD
16	CTRA. ESPLUGUES - LES ORIOLES - BENLLIURE	CD
17	CTRA. ESPLUGUES - FELIU CODINA	CD
18	CTRA. ESPLUGUES - DOMENEC I MUNTANER	CD
19	CTRA. ESPLUGUES - ISCLE SOLER - C ROSA	CD
20	CTRA. ESPLUGUES - MANUEL MARINE - BAGARIA	CD
21	CTRA. ESPLUGUES - LES GARRIGUES - OLIVERAR	CD
22	CTRA. ESPLUGUES - SANT IDELFONSO - BAIX LLOBREGAT	CD
23	SANT IDELFONS - POLICIA NACIONAL - GARROFER	RC
24	PZA. SANT ILDEFONS	CD
25	REPÚBLICA ARGENTINA - CAOBA	RD
26	REPÚBLICA ARGENTINA - CIRERER	CD
27	SALVADOR ALLENDE - DR. ARÚS	RD
28	SALVADOR ALLENDE - BONAVISTA	RD
29	SALVADOR ALLENDE - EMPORDÀ	RD
30	PZA. CATALUNYA	CD
31	MIRANDA - BONESTAR	RD
32	REPÚBLICA ARGENTINA - MOSSEN ANDREU	RM
33	AV. PARQUE - BONAVISTA	RC
34	RUBIO I ORS - MENÉNDEZ PELAYO	CD
35	RUBIO I ORS - ANSELM CLAVÉ	CD
36	CTRA. L'HOSPITALET - SANT FERRAN	RD
37	CTRA. L'HOSPITALET - PAU PICASSO	CD
38	CTRA. L'HOSPITALET - PORTA DIAGONAL	CD
39	CTRA. L'HOSPITALET - RAMBLA SOLANAS	CD
40	AVDA. MARESME - PORTA DIAGONAL	CD

41	PAU PICASSO - SALVADOR DALÍ	CD
42	PAU PICASSO - BALTASSAR ORIOL	CD
43	AVDA. MARESME - SANT FERRAN	CD
44	CTRA. DEL MIG - SANT FERRAN	CD
45	FERROCARRILES CATALANES - LA FAMA	CD
46	FERROCARRILES CATALANES - SANT FERRAN	CITY
47	CTRA. ESPLUGUES - JOSEP CUIXART	CITY
48	BAIX LLOBREGAT - SANT GERONI	RC
49	BAIX LLOBREGAT - MARE DE DEU DE MONTSERRAT	RC
50	ARQUITECTE CALZADA - COL-LEGI GAUDI	RD
51	ALPES - TANATORIO	RD
52	CTRA. SANT BOI - LAS AGUAS	RD
53	CAN CORTS - REVOLT NEGRE	RD
54	CAN CORTS - MERCE RODOREDÀ	RD
55	BAIX LLOBREGAT - C/. FUTBOL - SANT ISIDRO	RC
56	BAIX LLOBREGAT - AVENIR	RC
57	SANT IDELFONS - CAMELIAS	RC
58	AVDA. DEL PARQUE - BONVEI	RC
59	ALPES - SECTOR MILLAS	RC
60	SALVADOR ALLENDE - DOLÇAMARA	RD
61	PORTA DIAGONAL - MARIA FORTUNY	CITY
62	CRTA. ESPLUGAS - CATALUNYA	RD
63	CRTA. ESPLUGAS – JOSEP CUXART	CITY
64	PORTA DIAGONAL – CEIP MARTINET	CITY
65	LLUIS MUNTADES	CD
66	SANT ILDEFONS – AV. LINEA ELECTRICA	CITY

9.7. Contenidors de residus: rebuig, orgànica, vidre, paper i envasos en via pública. 2012

Font: Departament de Manteniment i Via Pública

BARRI	CONTENIDORS					
	Rebuig	Orgànica	Envasos	Paper	Vidre	Total
Almeda	40	13	15	14	14	96
Centre	69	23	29	30	24	175
Fatjó	18	8	8	9	8	51
Famades	13	5	8	7	6	39
Fontsanta	19	7	9	7	7	49
Gavarrà	103	34	42	43	35	257
Padró	37	17	18	18	16	106
Riera	34	11	12	12	11	80
Sant Ildefons	107	27	42	29	27	232
Total	440	145	183	169	148	1085

9.8. Ubicacions de contenidors de residus. 2012

Font: Departament de Manteniment i Via Pública

BARRI	UBICACIONS
Almeda	16
Centre	24
Fatjó	8
Famades	6
Fontsanta	7

Gavarra	35
Padró	17
Riera	11
Sant Ildefons	27
Total	151

10. SANITAT I SALUT PÚBLICA

10.1. Relació dels centres d'assistència sanitària. 2007

Font: Institut Català de la Salut

CAP	SERVEIS
CAP Cornellà	Medicina general Pediatría Infermeria Servei diagnòstic per la imatge Treball Social Atenció a l'usuari Centre d'especialitats
CAP Sant Ildefons	Medicina general Pediatría Odontologia Infermeria Treball Social Servei de rehabilitació Servei d'atenció continuada i Urgent Atenció a l'usuari Unitat d'atenció a la salut sexual i reproductiva
CAP Jaume Soler	Medicina general Pediatría Odontologia Infermeria Treball Social Atenció a l'usuari
CAP Martí i Julià	Medicina general Pediatría Odontologia Infermeria Treball Social Atenció a l'usuari Unitat d'atenció a la salut sexual i reproductiva
Consultori Font Santa (depenent de Martí Julià)	Medicina general Pediatría Infermeria
Consultori Almeda (depenent de Martí Julià)	Atenció a l'usuari Medicina general Pediatría Infermeria Atenció a l'usuari

10.2 Llocs de treball. 2007

Font: Institut Català de la Salut

Tipus de personal	Número
Metges medicina general	54
Metges pediatria	13
Infermeres	60

10.3 Activitats dels CAP's*. 2007

Font: Institut Català de la Salut

CAP	Med.Gral.	Pediatría	Infermeria	Odontologia	T.Social	Total
Sant Ildefons	118553	19368	60486	4378	3268	206053
Martí Julià	108494	25883	53177	5122	1452	194128
Jaume Soler	64225	10145	36642	5679	1010	117701
La Gavarra	66758	11173	44773	0	767	123471
TOTAL	358030	66569	195078	15179	6497	641353

*Els tipus d'activitats comptabilitzades són: visites espontànies, cites prèvies, programades, i urgents

10.4 Visites a domicili. 2007

Font: Institut Català de la Salut

CAP	Med.Gral.	Pediatría	Infermeria	Odontologia	T.Social	Total
Sant Ildefons	1853	19	2227	0	141	4240
Martí Julià	1519	32	1963	0	104	3618
Jaume Soler	1477	12	2709	16	47	4261
La Gavarra	1320	13	1267	0	40	2640
TOTAL	6169	76	8166	16	332	14759

10.5. Educació Sanitària. Tallers i activitats realitzades als instituts. 2012

Font: Departament de Salut Pública

Tallers/Activitats a escoles i AMPAS	Participants	nº tallers
Juguem a cuines	1 Centres d'Educació Infantil	1
Prevenió del tabaquisme i alcoholisme	2 Instituts Educació Secundària	6
Sexualitat i afectivitat	6 Instituts Educació Secundària	18
Taller Pressió de Grup	2 Institut Educació Secundària	5
Tallers Viure en Salut	5 Centres d'Educació Primària	6
Gimcana de la dieta mediterrània	1 Centre d'Educació Infantil	1
Xerrada l'Alimentació a casa	1 AMPAS	1
Alimentació Infantil i Saludable	3 AMPAS	3
Alimentació saludable a l'escola i horts escolars	Professorat	1
Tallers/Activitats a la tercera edat	Participants	nº tallers
Tallers Alimentació	3 centres Gent Gran	3

Consell de Salut

• Nombre de convocatòries	2
• Nombre d'assistents per convocatòria	35
• Nombre temes tractats per convocatòria	3

Programes preventius i actuacions comunitàries

Actuacions comunitàries	nº participants
Programa Revisió Menús Escolars	22 centres
Pla de Consum de Fruita a les Escoles	4 centres
Jornada Prevenió Càncer Colorectal	47
Programa per a la millora de la qualitat de vida de persones amb Fibromialgia	34
Programa Espai Salut a la Ràdio de Cornellà (sessions)	34
Salut als Espais Joves	96
Jornada "Viu El Carrer"	Nº participants
Tallers hàbits saludables per als més petits	20
Circuit d'habilitats amb bicicleta	15
Programa de prevenció del VIH/Sida, ITS i ENP	Nº participants
Campanya T'estima't (mural als IES, repartiment preservatius, torneig voleibol...)	200
Murals als IES	30
Torneig Voleibol	25
Formació hàbits saludables i contracepció	3
Formació en habilitats de comunicació	42
Exposició "Sex o no sex"	100

Sensibilització ciutadana	Nº exemplars
Elaboració de materials de divulgació díptic Viu El Carrer	1.500
Llacets solidaritat dia de la prova del VIH	800
Fulletons campanya prevenció solar	600
Cartells Prevenció Solar	10
Preservatius masculins i femenins – campanya T'estima't	3000
Fulletons informatius sobre VIH i SIDA	1500

10.6 Protecció de la Salut. Vigilància i control alimentari. 2012

Font: Departament de Salut Pública

Sectors	nº establiments Inspeccionats	nº inspeccions realitzades
Establiments alimentaris nou vinguts		
▪ Bars i bars-restaurants	33	66
▪ Carnisseries	1	2
▪ Fruiteries	5	10
▪ Alimentació i queviures	7	14
Orxateries	18	18
Menjadors col.lectius	25	90
Escoles Bressol	10	48

10.7. Protecció de la salut. Salut Ambiental i Zoonosi. 2012

Font: Departament de Salut Pública

Actuacions per denúncia	Lloc	nº establiments inspeccionats
Rosegadors	Via pública	66
	Edificis públics	17
	Solars	12
	Habitatges particulars	17
	Escoles	21
	Edificis esportius	3
	Altres Jocs	3
	Restauració	1
Insectes	Edificis públics	8
	Edificis esportius	7
	Habitatges particulars	18
	Escoles	45
	Via pública	49
	Solars	1
	Restauració	1
Altres llocs	3	
Animals peridomèstics	Coloms	4
Animals de companyia	Gats i gossos	4
Altres animals	Altres animals	3

10.8 Protecció de la salut. Recollida d'animals. 2012

Font: Departament de Salut Pública

	Gossos Vius	Gossos Morts	Gats Vius	Gats Morts	Gats Esterilitzats	Altres animals	Coloms
Recollits	-	-	-	-	158	-	586

10.9 Protecció de la Salut. Laboratori Municipal. Mostres analitzades. 2012

Font: Departament de Salut Pública

Tipus de mostra	nº de mostres	nº de paràmetres
Mostres alimentàries	13	78
Piscines Públiques	71	923
Sorrals	11	22
Aigües de Consum	38	342
TOTAL	133	1365

10.10. Consultes i reclamacions a l'Oficina Municipal d'Informació al Consumidor. 2012.

Font: Departament de Salut Pública

Sector	Reclamacions	Consultes	Resoltes	Sense resolució	En tràmit
Habitatge	84	1	82	1	2
Assegurances	64	2	62	4	0
Bancs	101	12	95	3	15
Electricitat	125	35	139	9	12
Telèfon	344	156	412	56	32
Tallers	67	5	52	3	17
Altres sectors	349	83	329	41	62
Total	1134	249	1171	117	140

11. ESPORTS

11.1. Participacions segons Programa. Temporada 2002/13 (Dades subvencions 2012)

Font: Departament d'Esports

	Participants/ Programa		Usos anuals/ Programa	
	<i>Participants</i>	<i>%</i>	<i>Usos</i>	<i>%</i>
ESPORT ESCOLAR	14.488	19,33%	313.379	19,24%
SERVEIS	21.405	28,55%	731.756	44,92%
ESPORT FAMILIA	2.013	2,69%	2.163	0,12%
ESPORT FEDERAT	5.022	6,70%	547.396	33,61%
GENT GRAN	270	0,36%	270	0,02%
ESPORT POPULAR	31.167	41,57%	31.630	1,94%
DISCAPACITATS	345	0,46%	1.028	0,06%
JOVES	256	0,34%	1.414	0,09%
	74.966	100%	1.628.857	100,00%

11.2. Esportistes entitats segons activitat esportiva. Temporada 2012/13 (subvencions 2012)

Font: Departament d'Esports

Esport	Maculins	Femenins	Total
Actv. De ritme	0	16	16
Aeròbic	3	73	76
Agility	461	534	995
Atletisme	1512	1169	2681
Bàsquet	2919	2201	5120
Ciclisme	1505	613	2118
Duatló	4	8	12
Escacs	711	178	889
Excursionisme	1778	1262	3040
Expressió corporal	14	31	45
Futbol	2800	145	2945
Futbol sala	522	43	565
Gent gran	0	45	45
Handbol	434	221	655
Hoquei patins	265	74	339
Ini. Esportiva	9	10	19
Ioga	3	39	42
Multiesport	22	2	24
Natació	337	307	644
Ocells	551	1	552
Patinatge	10	40	50
Pesca	104	58	162
Petanca	724	300	1024
Rugbi	639	340	979
Tennis taula	4	1	5
Tonificació	0	38	38
Voleibol	190	247	437
Escalada	850	68	918
Handbol	11	4	15
	16382	8068	24450

11.3. Instal·lacions esportives. 2012

Font: Departament d'Esports

Instal·lació	Total
Camps de futbol	4
Pavellons	6
Camp Rugbi Estadi	1
Pista Atletisme Estadi	1
Piscines	3
Pistes Petanca	9
Espais Esportius Carrer i parc	9
Circuits Saludables	4
Espai Caní	1
Escola de Muntanya	1
Centre Intern. Tennis FCT	1
Parc Ciclista	1
Espais Saludables	6
Total	47

Instal·lació	Nom	Direcció	Telèfon	
CAMPS DE FUTBOL	Municipal de Cornellà	c/ Sorral del Riu, s/n	93 474 10 63	
	Sant Ildefons	Av. Salvador Allende, s/n	93 597 14 04	
	Almeda	c/ Silici, s/n	93 597 14 45	
PAVELLONS	Fontsanta Fatjó	Ctra. Sant Joan Despí, s/n	93 597 14 47	
	Pv. Can Carbonell	c/ Maria Benlliure, s/n	93 471 17 95	
	Pv. Barri Centre	c/ Rubio i Ors, 158	93 474 02 82	
	Pv. Riera	c/ Francesc Moragas, 3 -5	93 474 21 37	
ESTADI	Pv. Almeda	Ptge. Busquets s/n	93 474 22 11	
	Espai Esportiu St Ildefons	Av. Línea Elèctrica, 1-7	93 376 29 43	
	Pv. Parc Esportiu Llobregat	Av. Baix Llobregat/Sorral del Riu	93 475 35 77	
	Camp Rugbi	Av. Baix Llobregat, s/n	93 475 34 54	
	Pista d'Atletisme	Av. Baix Llobregat, s/n	93 475 34 54	
PISCINA COBERTA	Pistes de Petanca	Av. Baix Llobregat, s/n	93 475 34 54	
	Can Millars	c/ Bonavista, 70	93 474 29 37	
PISCINES DESCOBERTES	Parc Esportiu Llobregat	Av. Baix Llobregat/Sorral del Riu	93 475 35 77	
	Parc Esportiu Llobregat	Av. Baix Llobregat/Sorral del Riu	93 475 35 77	
PISTES PETANCA	Can Mercader	Ctra. Hospitalet, s/n	93 475 35 80	
	Fontsanta	Av del Baix Llobregat, s/nº		
	Camp de les Aigües	Av. del Baix Llobregat, s/nº		
	Almeda	Passeig dels Ferrocarrils Catalans, s/nº		
	Estadi Municipal	Av. del Baix Llobregat, s/nº		
	La Miranda	Av. del Parc de Can Mercader, s/nº		
	Sant Ildefons	Av. Salvador Allende, s/nº		
	Los Llanos	Av. Línia Elèctrica, s/nº		
	Jubilados Sant Ildefons	C. Mossèn Andreu, s/nº		
	Monssèn Andreu	C/ Monssèn Andreu s/n		
	Pedró	C.Miguel de Cervantes, s/nº		
	ESPAIS ESPORTIUS CARRER I PARCS	Camp de les Aigües	Av. baix Llobregat s/nº	
		Plaça Pau Casals	Plaça Pau Casals	
Plaça Europa		Plaça Europa		
Espai Caní		Parc Can mercader		
Almeda la Vella		Almeda la Vella		
CENTRE INTERN. DE TENNIS-FCT	Passeig FFCC-Almeda - Pl. Sardana	Passeig FFCC-Almeda -Plaça Sardana		
	Centre Inter. de Tennis-FCT	Carrer Verge de Montserrat, s/n	93 567 75 00	
	ESCOLA DE MUNTANYA I NATURA	Escola de Muntanya i Natura	936111902	
PARC CICLISTA DEL LLOBREGAT	Parc de Can Mercader	Parc de Can Mercader (edifici Pol. d'Ocupació)		
	Parc Ciclista del Llobregat	Carretera de l'Hospitalet s/n		
ESPAIS SALUDABLES	Av. Baix Llobregat-c/Sant Martí de l'Erm (SANT JOAN DESPÍ)	Av. Baix Llobregat-c/Sant Martí de l'Erm (SANT JOAN DESPÍ)	936852039	
	Parc Can Mercader	Carretera de l'Hospitalet s/n		
	Llera del Riu Llobregat	Accés des de la passera (C/ Verge Montserrat)		
	Lindavista	Plaça Lindavista s/n		
	Plaça Extremadura	Plaça Extremadura s/n		
	FFCC Almeda	Av. Ferrocarrils Catalans s/n(Amb c/ Dolors Almeda)		
	Plaça Verge del Pilar	Pl. Verge del Pilar(Davant Centre Teresa Duran)		

Instal·lació	Nom	Direcció	Telefon
CIRCUITS SALUDABLES	Can Mercader	Crta. de l' Hospitalet(Parc de Can Mercader)	
	Parc de la Infanta	Carretera de St Joan Despí s/n	
	Parc de Can Mercader	Crta. de l' Hospitalet(Parc de Can Mercader)	
	Colesterol- Can Mercader	Crta. de l' Hospitalet(Parc de Can Mercader)	