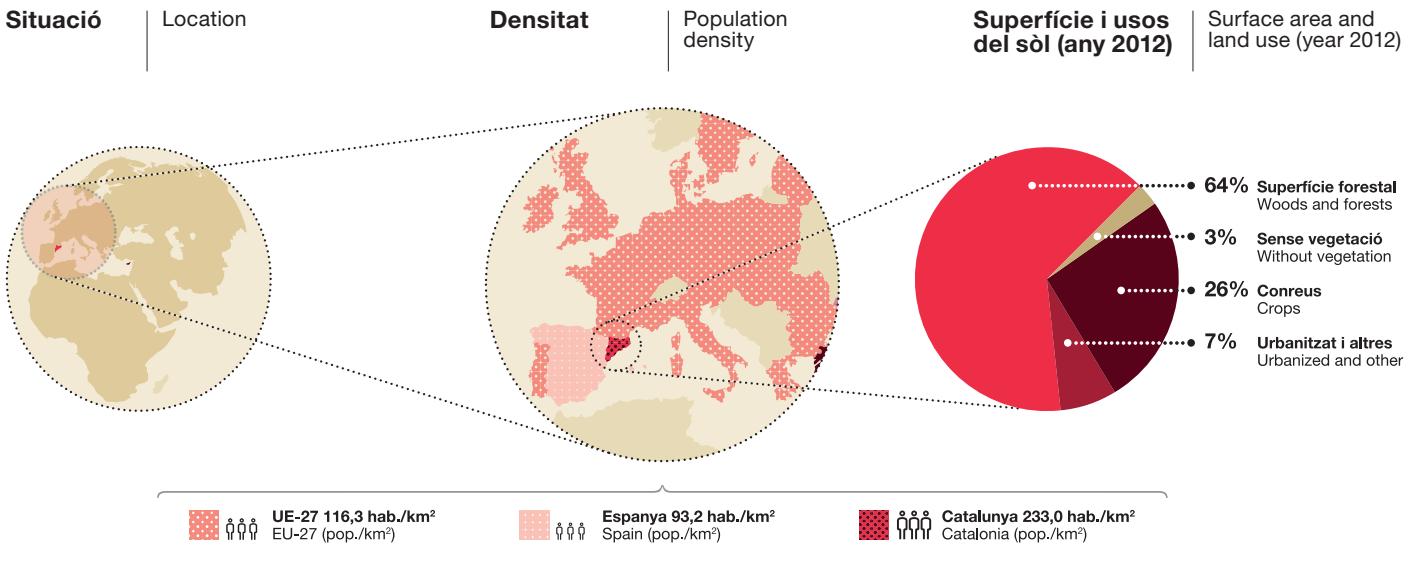


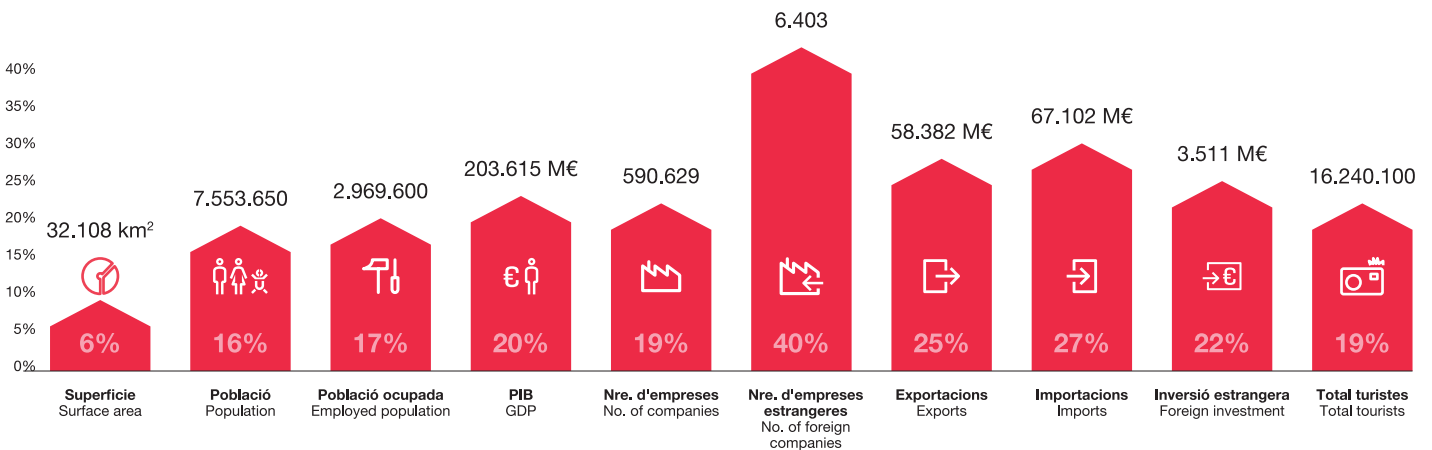
Dades bàsiques generals

Catalonia - Basic Data



% Catalunya sobre Espanya


% Catalonia over Spain



Població ocupada per sectors a Catalunya-Espanya 2013

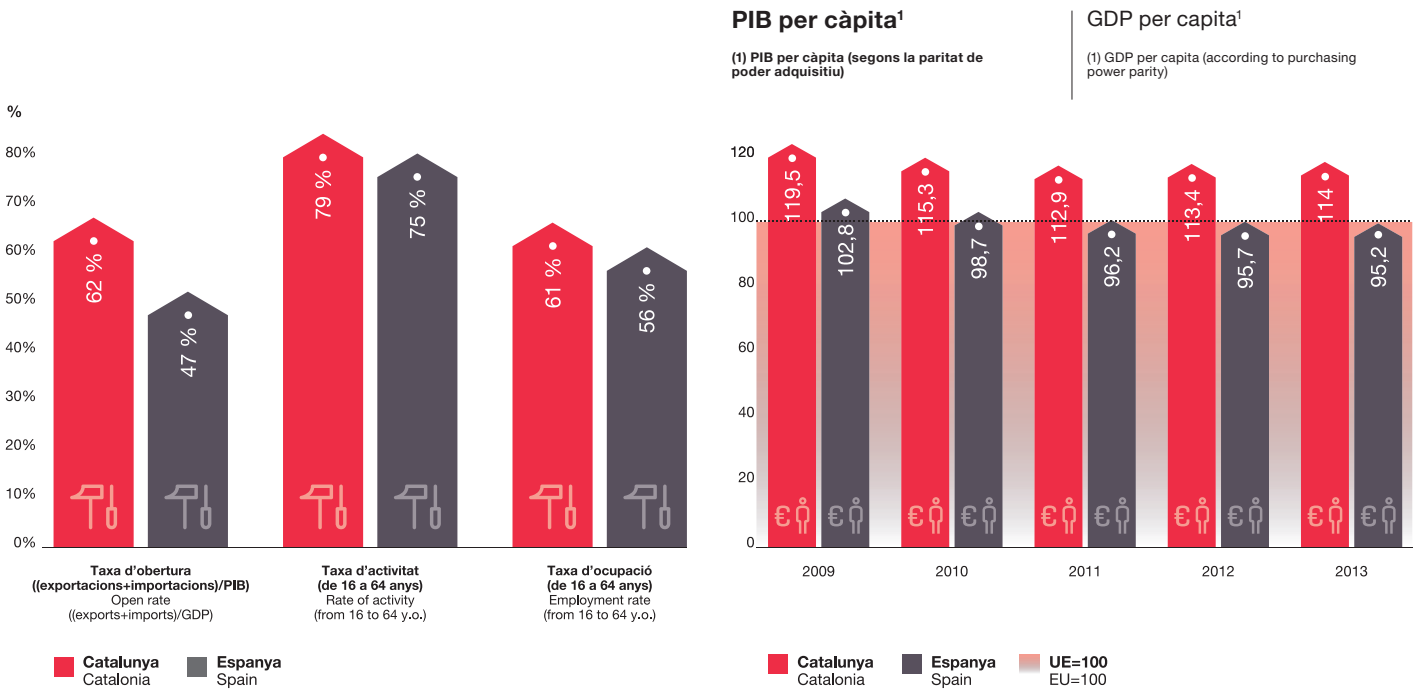
Employed population by industry in Catalonia-Spain 2013

■ Catalunya Catalonia
 ■ Espanya Spain
 🚜 Agricultura Agriculture
 🏗️ Construcció Construction
 📁 Serveis Services
 🏭 Indústria Industry



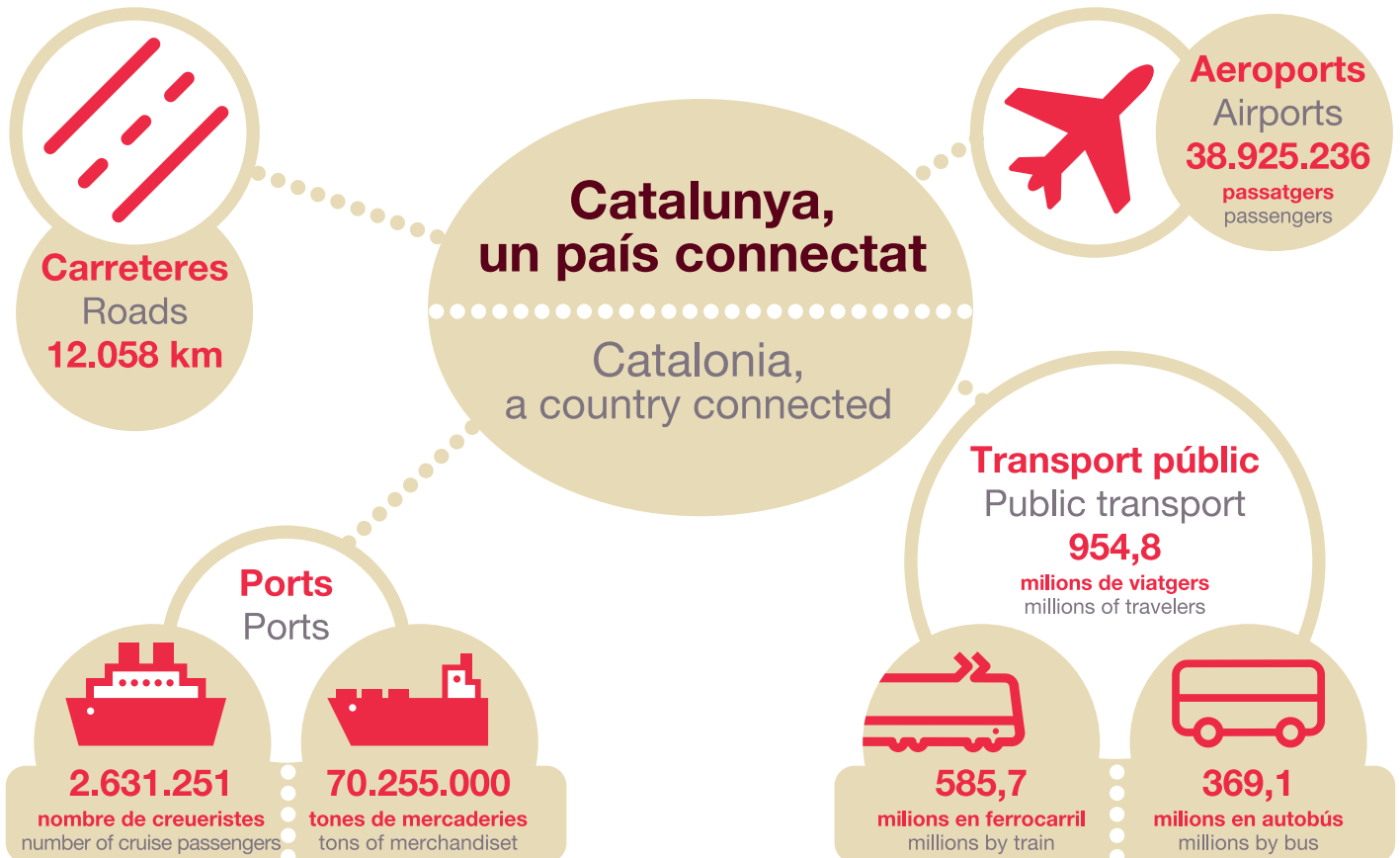
Dades bàsiques generals

Catalonia - Basic Data



Xifres del transport a Catalunya

Transport figures in Catalonia



Dades bàsiques generals

Catalonia - Basic Data

Indicadors sectorials de logística i transport

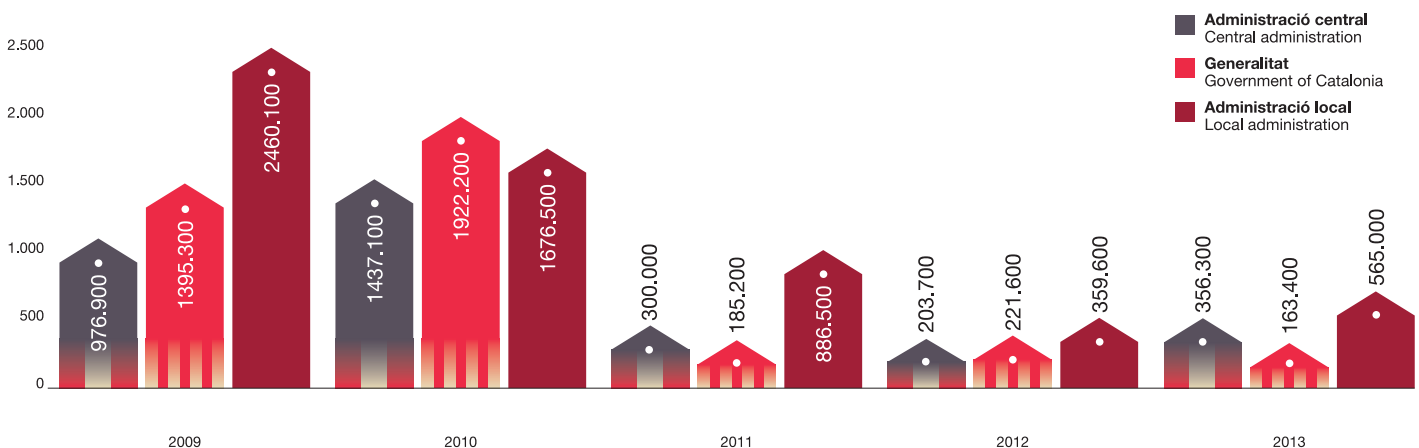
Logistics and transport industry indicators

	(% Variació 2012-2013 Variation 2012-2013)					
	2009	2010	2011	2012	2013	%
Pes econòmic del sector logístic a l'economia Logistics industry's economic weight in the economy	3,7 %	3,8 %	4,1%	4,2 %	4,3 %	1,7 %
VAB sector logístic (MEUR) GVA logistics industry (MEUR)	7.100	7.096	7.741	7.917	8.028	1,4 %
Generació d'ocupació del sector logístic Job creation in the logistics industry	0,23	0,23	0,22	0,19	0,20	4,7 %
Persones ocupades en logística People employed in logistics	141.295	141.372	131.120	109.717	111.465	1,6 %
Volum gestionat pel sistema logístic (milions de tones) Volume managed by logistics system (millions of tons)	414,2	395,2	374,7	352,1	319,2	-9,5 %

Font: Observatori de la Logística: Els indicadors de competitivitat del sistema logístic català

Licitació oficial d'obres per agent contractant

Official call for bids per contracting agent



Indicadors sectorials de la construcció

Construction industry indicators

	(% Variació 2012-2013 Variation 2012-2013)						
	2008	2009	2010	2011	2012	2013	%
Mercat de treball de la construcció: Construction labour market:							
Població ocupada¹ Employed population ¹	398.500	325.200	279.400	237.300	187.400	184.000	-1,8 %
Població aturada Unemployed population	54.800	90.900	99.200	100.100	98.298	92.300	-6,1 %
Consum de ciment² (milers de tones) Cement consumption ² (thousands of tons)	6.172	4.375	3.483	2.745	1.919	1.525	-20,5 %
VAB del sector de la construcció (milions d'euros) VAB construction industry (million)	24.337	23.296	18.676	16.745	14.756	13.766	-6,7%

Font: IDESCAT

(1) Mitjanes anuals / Annual average

(2) Font: Cambra Oficial de Contractistes d'Obra de Catalunya

