



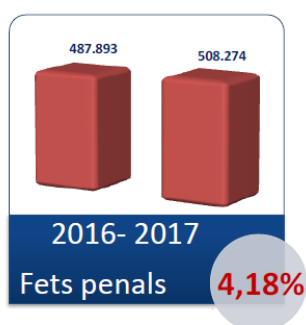
Els fets delictius augmenten un 4,18% a Catalunya durant l'any 2017

- Significa el primer canvi de tendència dels darrers vuit anys en què les dades comparades s'havien mantingut amb una reducció constant de fets
- Els robatoris amb força a domicili es redueixen un 2,06% durant l'any 2017 respecte l'any anterior
- Els delictes contra les persones pugen un 1,22% i els del patrimoni un 4,64%
- S'incrementen els homicidis/assassinats a causa dels atemptats terroristes

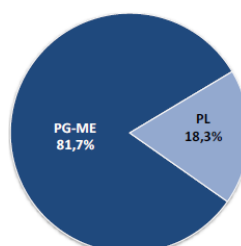
L'evolució dels fets delictius coneguts a Catalunya al llarg de l'any 2017 ha augmentat un 4,18% en comparació amb el 2016, és a dir, 20.381 delictes més. Aquest augment significa el primer canvi de tendència dels darrers vuit anys en què les dades comparades s'havien mantingut amb una reducció constant de fets.

La coordinació i col·laboració de la Policia de Catalunya ha continuat sent un element important. En aquest sentit l'any 2017 les diferents Polícies Locals han conegut un 18,3% del total dels fets coneguts.

FETS DELINQUÈNCIALS A CATALUNYA Evolució dels fets envers 2016



Distribució per cos policial 2017



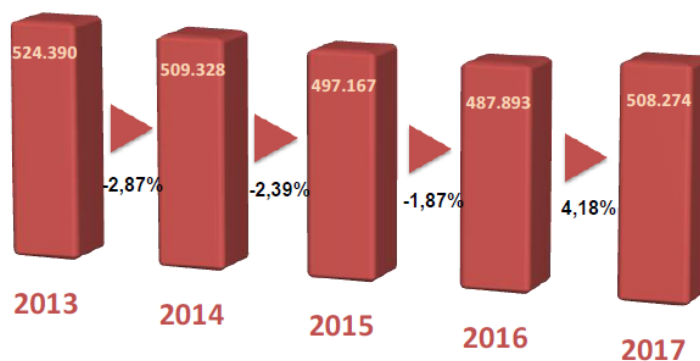


Tot i l'augment d'aquest últim any, es pot afirmar que hi ha una reducció dels fets des del 2013. La comparativa dels fets penals entre l'any 2013 i 2017 situa aquesta reducció en un 3,07%, que en dades globals representa un decreixement de 16.116 fets.

Aquestes dades confirmen la tendència de la criminalitat coneguda a Catalunya, que es redueix de manera constant des de l'any 2009 (9 anys) en què les dades globals d'aquell any es situaven en 575.588, fets que comparats amb el 2017 comporten una reducció total de 67.314 fets.

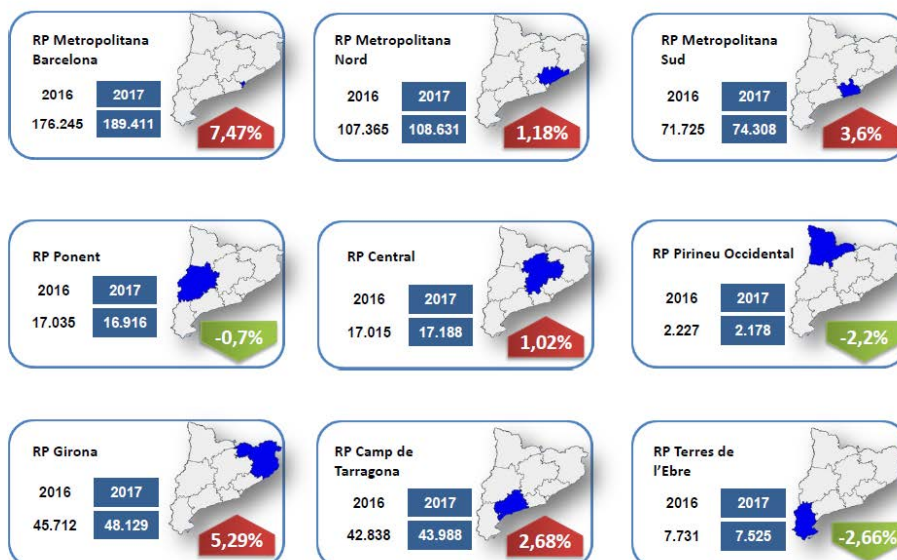
EVOLUCIÓ DARRERS 5 ANYS A CATALUNYA

Reducció del 3,07% dels fets des del 2013



Disminueixen els fets en les regions policials de Terres de l'Ebre (2,66%), Pirineu Occidental (2,2%) i Ponent (0,7%). En canvi, augmenten les xifres a les regions policials Metropolitana Barcelona (7,47%), Girona (5,29%), Metropolitana Sud (3,6%), Camp de Tarragona (2,68%), Metropolitana Nord (1,18%) i Central (1,02%).

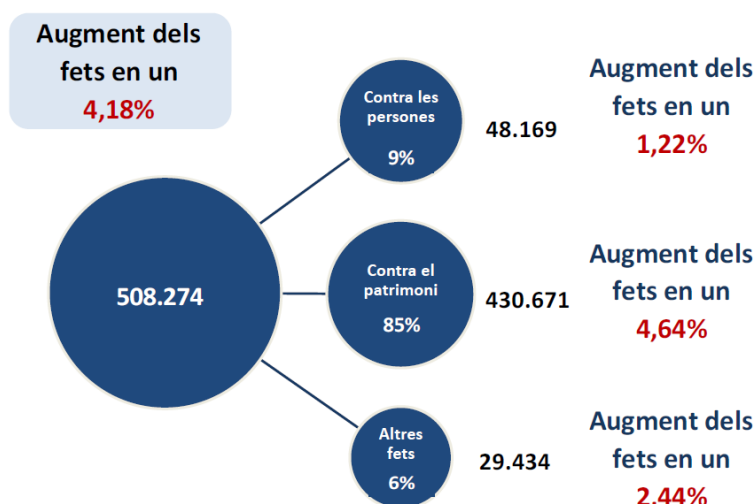
FETS A LES REGIONS POLICIALS





Durant l'any 2017 s'han registrat un total de 508.274 fets delictius a tot Catalunya, un 85% dels quals corresponen a fets contra el patrimoni i un 9% contra les persones. En els dos casos es manifesta un augment respecte l'any anterior d'un 4,64% i un 1,22% respectivament.

DISTRIBUCIÓ DELS FETS A CATALUNYA



Augmenten un 1,22% els fets contra les persones

Pel que fa als fets contra les persones l'any 2017 a Catalunya es van produir 65 homicidis/assassinats que comparats amb els 55 l'any 2016, determinen un augment de 10 homicidis/assassinats i fixen un augment del 18,18%. Cal esmentar que d'aquests 65 fets, 16 estan relacionats amb els atemptats terroristes que es van cometre a Barcelona i Cambrils entre el 16 i 21 d'agost. Sense aquests casos el nombre d'homicidis seria més baix que el 2016, essent 49, un 24,6% menys.

FETS CONTRA LES PERSONES





Quant a les agressions sexuals representen un 1,6% dels fets contra les persones i experimenta un augment (+2,16%) en passar de 741 a 757 fets, és a dir, 16 casos més. Des de l'any 2013 amb 609 fets s'ha anat incrementant el nombre progressivament en un 24,3% fins arribar a 757 fets.

El 58% de les agressions sexuals es produeixen en habitatges, en segon lloc trobem que el 27% de les agressions es produeixen en espais públics, i en tercer lloc amb un 10% en establiments. De manera residual trobem que en un 3% es produeixen a d'altres tipus de centres i en un altre 3% en mitjans de transport o punts associats a mitjans de transport.

El municipi de Barcelona encapçala la llista dels municipis amb més fets al 2017, amb 212 agressions sexuals, seguit de lluny per l'Hospitalet de Llobregat (29), Sabadell (28) i Lleida (24). I per època de l'any destaquen els mesos d'estiu: juliol, agost i setembre, amb 106 agressions sexuals.

El 100% dels autors són homes i el rang d'edat amb més pes és dels 17 als 33 anys (48%), seguit del rang d'entre els 34 i 50 anys (36%). La majoria d'autors (36%) són de nacionalitat espanyola.



Els abusos sexuals representen el 2,3% dels fets contra les persones i presenten una disminució del 1,63% en passar de 1.102 a 1.084. S'han resolt un 81,92% dels fets. El decrement que afecta a aquesta tipologia esdevé en gran part com a conseqüència de l'augment significatiu del 43,5% que va patir al 2016, relacionat amb la repercussió mediàtica dels presumptes abusos ocorreguts en un centre escolar de Barcelona.

De l'estudi de l'any 2017 s'extreu que el 47% dels abusos sexuals es produeixen en habitatges i el 27% en espais públics.

El municipi que destaca per sobre de la resta és Barcelona amb 314 abusos sexuals al 2017, seguit per Terrassa (42) i Hospitalet de Llobregat (37). Només un 2% dels autors coneguts i detinguts són dones (6).

Un 64% dels fets són comesos per persones que tenen un major grau de facilitat d'accés o proximitat a la víctima. Els autors més habituals són els denominats "coneguts", que correspon a algú que no té un vincle familiar directe però sí que té certa relació amb la víctima o el seu entorn (per exemple, un veí, un amic d'un familiar, algú conegut mitjançant una xarxa social, etc.).



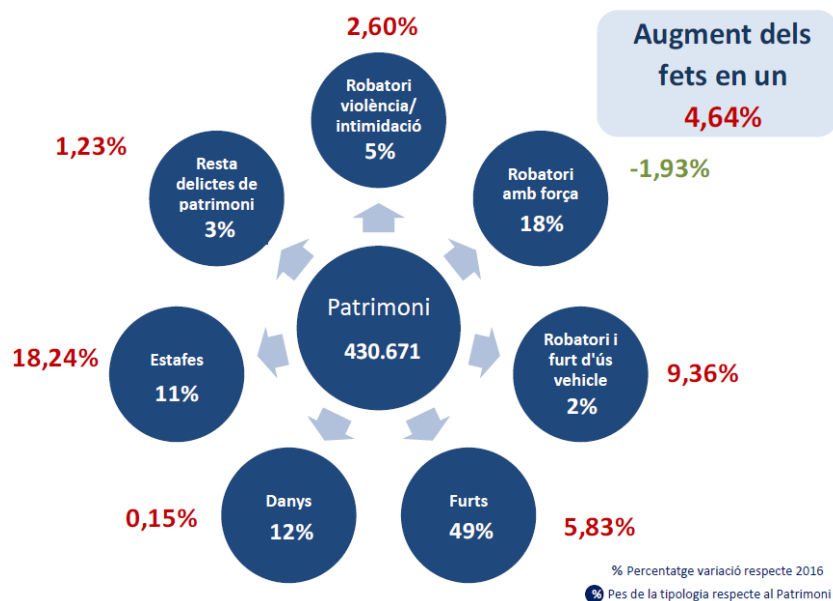
	2016	2017	Variació
Abusos sexuals	1.102	1.084	-1,63%

Els delictes de lesions ocupen el 34% del total de fets contra les persones i presenta un augment (4,14%) en passar de 15.520 a 16.162 fets.

Baixen les estrebades amb un 6,49 menys de fets

Els robatoris violents han estat una de les principals ofensives d'aquests últims anys i s'havia consolidat una tendència a la baixa des de l'any 2013. Aquest any la tendència ha canviat i ha registrat una pujada del 12,67%.

FETS CONTRA EL PATRIMONI



La tipologia que presenta un augment dels fets més rellevants són els robatoris amb violència i/o intimidació a establiment que ho fan un 17,60% en passar de 2.017 a 2.372. Els que es produeixen en espais públics han augmentat un 3,58%.



	2016	2017	Variació
A domicili	363	409	12,67%
A establiment	2.017	2.372	17,60%
Estrebades	5.980	5.592	-6,49%
A espai públic	12.138	12.573	3,58%
Resta robatoris	1.654	1.783	7,80%
Total	22.152	22.729	2,60%



L'única tipologia que presenta una davallada són les estrebades, que canvien la tendència dels últims anys i registren un 6,49% menys de fets, en passar de 5.980 a 5.592.

Els robatoris amb força a domicilis disminueixen un 2,06%

Els robatoris amb força a interior de domicili han experimentat un descens de gairebé un 2,06%. La coordinació policial i el POE Habitatge ha comportat que durant el darrer any s'hagin reduït els fets, passant dels 26.948 fets denunciats l'any 2016 als 26.394 l'any passat. L'any 2016 va començar amb una tendència a la baixa, que es va mantenir fins el mes de setembre de 2017 i a partir de l'octubre la tendència es va invertir. Les zones on més es produeixen són a les zones metropolitanes i en primeres residències.

El 63% dels fets a interior d'habitatge succeeixen en torn de nit, el 20% per la tarda i pel matí els restants 17%. La forma d'accés majoritària és per forçament de finestra, que representa un 26,45%, seguit del forçament de porta amb un 22,3% i l'escalament amb un 19,67%. Els robatoris es produeixen més en el pisos/apartaments (52,7%), seguit de cases (43,7%) i les masies (3,6%). Els autors presenten alta mobilitat geogràfica.

En aquest tipus de robatoris és poc freqüent que els lladres utilitzin la violència sobre la víctima, tot i que s'ha pogut registrar algun cas quan els autors han estat sorpresos pels propietaris de l'immoble violentat, una xifra que ha augmentat respecte el 2016.

	2016	2017	Variació
A domicili	26.948	26.394	-2,06%
A establiment	7.322	7.375	0,72%
A empresa	3.848	3.276	-14,86%
Interior vehicle	29.592	29.905	1,06%
Resta de robatoris amb força	9.611	8.881	-7,60%
Total	77.321	75.831	-1,93%



D'altra banda, els robatoris amb força a empresa disminueixen un 14,86% passant de 3.848 a 3.276. En canvi, registren un augment els robatoris amb força a establiment (0,72%) que ho fan de 7.322 a 7.375 i els robatoris amb força a interior de vehicle (1,06%) que ho fan de 29.592 a 29.905.

Els furts i les estafes en l'àmbit d'Internet s'incrementen

Pel que fa a la resta de delictes contra el patrimoni, augmenten els robatoris i furt d'ús de vehicle un 9,36%, també ho fan els furts, que són els fets més habituals, un 5,83% i els danys un 0,15%.

Les tendències en l'àmbit dels furts són les següents:



- El 52,4% dels furts a Catalunya es donen a la Regió Policial de Barcelona, on els furts s'han incrementat un 9% respecte el 2016.
- Cal destacar que el pes acumulat de les Regions Metropolitanes representa el 81% del total de furts, i que juntament amb les dues regions de perfil més turístic de Girona i Tarragona acumulen el 94,7% dels furts que succeeixen al total del territori de Catalunya.
- El major increment de fets arreu de Catalunya es produeix als establiments i en la mobilitat, amb una variació del 8,1% i el 19,8%.
- La modalitat de furt més habitual als espais públics i als establiments és el furt subtil o al descuit. Als establiments també destaca el mètode d'evitar alarma amb alumini. Pel que fa al tipus de punt mobilitat el carterista és la principal modalitat.



Les estafes ocupen el 11% dels fets contra el patrimoni. Els fets delictius que formen part de les estafes són:

- En un 68,6% es tracta d'estafes bancàries amb targeta
- En un 28,4% altres tipus d'estafa
- Un 2,9% estafes informàtiques

És el quart any que aquest tipus presenta un augment global (18,27%) en incrementar-se de 40.370 a 47.732 fets.



En l'àmbit de les estafes destaquen aquestes tendències:

- Del global de les estafes de l'any 2017, més del 52% es produeixen en l'àmbit d'internet, majoritàriament per compres fraudulentos, però també phishing (suplantació d'identitat de proveïdor) o campanyes de ransomware (virus maliciós instal·lat a l'ordinador de la víctima de forma remota).



- També es detecten estafes de tipus mailers, generalment a empreses, que reben correus electrònics de suplantació d'identitat d'algun proveïdor en el que se'ls demana realitzar algun pagament pendent en un compte corrent diferent a l'habitual, i les estafes poden ascendir a milers d'euros. El domicili dels comptes bancaris es troba habitualment a Xina i el registre de pàgines webs o correus electrònics es realitza mitjançant la deep web, el que dificulta la investigació i resolució d'aquests casos.
- El 72,4% de les estafes es cometien als habitatges, i d'aquestes el 67,5% són de l'àmbit internet, fet que confirma que l'increment d'aquesta tipologia delictiva es deu en gran part a l'augment del comerç online.
- La resolució de les estafes es situa al 2017 en un 15,9% del total de fets. L'increment de la modalitat de l'estafa per internet dificulta la identificació de l'autor i la resolució dels fets.

El Cos de Mossos d'Esquadra és conscient de la problemàtica amb les estafes en l'àmbit d'Internet i per això dedica esforços per a prevenir aquesta tipologia delictiva. Es difonen consells de seguretat a través de les xarxes socials i també es fan xerrades i presentacions a diferents col·lectius des de l'Àrea Tècnica i de Proximitat de Seguretat Ciutadana.

Augmenten els fets resolts contra les persones

L'any 2017 es van resoldre un total de 141.212 fets (dels 508.274 fets que s'han conegut): el 30% contra les persones, el 51% contra el patrimoni i un 19% són altres.

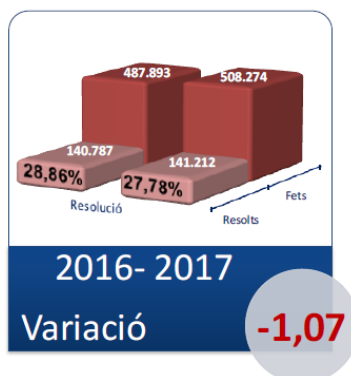
L'índex de la Policia de Catalunya l'any 2017 indica una disminució en la resolució de fets de -1,07 punts respecte el 2016.

En comparació a l'any 2016 s'ha mantingut la proporció de resolució dels delictes contra les persones, ha augmentat la resolució dels altres fets (+3%) de 42.386 a 42.399, i s'ha reduït en molt baixa proporció la resolució dels fets contra el patrimoni (-0,5%), de 71.752 a 71.359.



FETS RESOLTS PER LA POLICIA DE CATALUNYA

Evolució de la resolució envers 2016



Aquest any s'han dedicat 1.753.340 hores al Pla Operatiu Antiterrorista

El nombre total d'incidències gestionades per la PG-ME ha augmentat un 6,31% en el 2017, principalment motivat perquè cada vegada hi ha més utilització d'aquesta via de comunicació de les urgències. En el 2016 el 78,3% de les incidències van ser originades des del 112 i en el 2017 han estat el 79,1%.

El setembre de 2015 es va iniciar el Programa Operatiu Antiterrorista i l'any 2016 es van realitzar més d'1 milió 604 mil hores de treball dels agents. És a dir, la suma d'hores de cadascun dels agents de PG-ME que han estat desenvolupant aquest programa. Enguany aquest nombre ha augmentat (+9,26%) fins a 1.753.340 hores i en total s'han dedicat més de 4,6 milions d'hores de treball als diferents Programes Operatius Específics (POE).

ACTIVITAT POLICIAL



Detencions

	2016	2017	Variació
Contra el patrimoni	18.887	18.795	-0,49%
Contra les persones	10.072	10.126	0,54%
Altres fets	7.864	8.307	5,63%
Total	36.823	37.228	1,10%

Les detencions augmenten un **1,1%**, i estan relacionades amb l'augment de fets.



Investigats J.R. Denunciats

	2016	2017	Variació
Investigats J.R.	11.848	11.832	-0,14%
Denunciats	185.707	186.937	0,66%

El conjunt d'investigats per judici ràpid i denunciats augmenten lleugerament (0,61%)



Atestats instruïts

	2016	2017	Variació
Atestats instruïts	988.090	1.048.551	6,12%

Durant el 2017 s'han instruït més d'**1 milió d'atestats**.



Temps d'espera OAC

	2016	2017	Variació
Temps d'espera OAC	16:27	18:31	12,60%

La mitjana de temps d'espera està **11,5 minuts** per sota dels 30 minuts màxims establerts per la carta de serveis.

ACTIVITAT POLICIAL



	2016	2017	Variació
Identificacions	1.083.821	1.036.147	-4,40%
Controls de pas	130.551	107.473	-17,68%

Al llarg de l'any es realitzen més d'un milió d'identificacions i més de 107 mil controls de pas



Desarticulació d'organitzacions i grups criminals

Catalunya	2016	2017	Variació
Organitzacions cr.	53	35	-33,96%
Grups criminals	64	68	6,25%

Fets relacionats	2017
Organitzacions cr.	548
Grups criminals	568

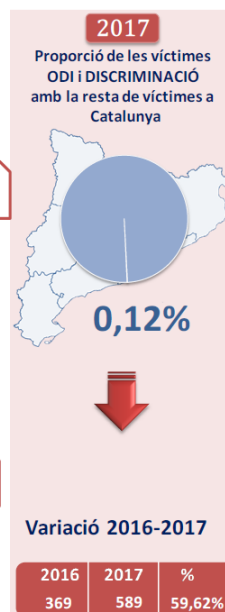
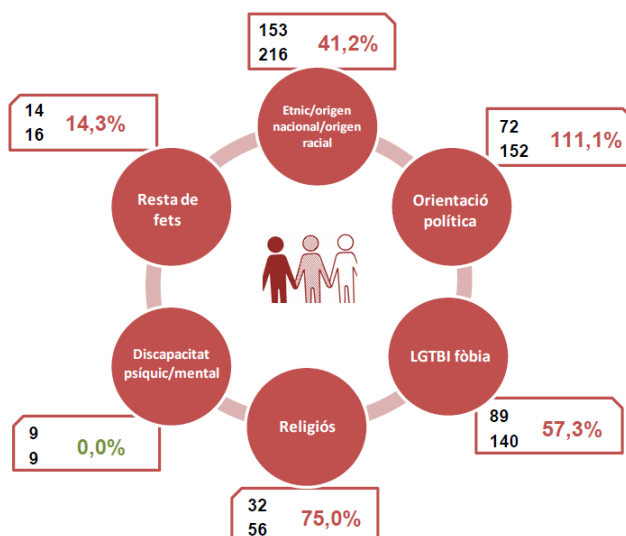
Al 2017 s'han desarticulat 35 organitzacions criminals.

Es van investigar 548 fets relacionats amb organitzacions criminals i 568 fets de grups criminals

Pel que fa als contactes d'atenció i relació amb la comunitat al 2017 s'ha arribat presencialment al 4,4% de la població de Catalunya, amb un total de 333.811 assistents i s'han fet 31,8 presentacions/xerrades per dia.

Els delictes d'odi i discriminació per orientació política augmenten un 111,1%

ODI I DISCRIMINACIÓ





El conjunt de víctimes de delictes d'odi i discriminació representa el 0,12% del conjunt de víctimes de Catalunya, 589 envers els 478.224. És un 59,62% més que l'any 2016 quan el total de víctimes va ser de 369.

Els fets delictius d'odi i discriminació engloben nou àmbits que són els que defineixen aquests delictes com a tals. Aquests àmbits són els següents:

- Orientació política (+111,1%)
- Religió (+75%)
- LGTBI fòbia, l'any 2017 es va canviar l'àmbit Homofòbia per LGTBI fòbia. (+57,3%)
- Ètnic/origen nacional/origen racial (+41,2%)
- Discapacitat psíquic/mental (0%)

Aquests quatre àmbits s'engloben a Resta de fets (14,3%)

- Discapacitat físic/sensorial
- Antisemita
- Sexisme
- Aporofòbia

En els darrers tres mesos de l'any 2017 han succeït un total de 89 fets en l'àmbit de la orientació política amb un total de 106 víctimes.

Àrea de Comunicació
Barcelona, 6 d'abril de 2018

www.gencat.cat/mossos



[@mossoscat](https://twitter.com/mossoscat)



facebook.com/mossoscat