

---

Observatori del Treball i Model Productiu

[observatoritreball.gencat.cat](http://observatoritreball.gencat.cat)

---

Data d'actualització: 04/04/2018



© Generalitat de Catalunya  
Departament de Treball, Afers Socials i Famílies  
Observatori del Treball i Model Productiu

c/ Sepúlveda, 148-150  
08011 Barcelona  
[observatoritreball.gencat.cat](http://observatoritreball.gencat.cat)  
Barcelona, abril de 2018

ISSN: 2339-6555  
Dipòsit legal: B.11368-2013



Els continguts d'aquesta obra estan subjectes a una llicència de Reconeixement-No comercial-Sense obres derivades 3.0 de Creative commons. Se'n permet la reproducció, distribució i comunicació pública sempre que se'n citi l'autor i no se'n faci un ús comercial, la llicència es pot consultar a:

[creativecommons.org/licenses/by-nc-nd/3.0/es/legalcode.ca](http://creativecommons.org/licenses/by-nc-nd/3.0/es/legalcode.ca)

---

## Estadística de regulació d'ocupació

---

### 1. Resum i evolució

1.1	Resum dels procediments de regulació d'ocupació acabats i dels treballadors afectats per forma d'acabament	4
1.2	Resum dels comunicats no desistits i resolts autoritzats i dels treballadors afectats segons si s'ha arribat a un acord o no durant el període de consultes entre l'empresa i els representants dels treballadors	4
1.3	Evolució dels procediments de regulació d'ocupació acabats i dels treballadors afectats per forma	5
1.4	Evolució dels comunicats no desistits i resolts autoritzats i dels treballadors afectats segons si s'ha arribat a un acord o no durant el període de consultes entre l'empresa i els representants dels treballadors	6
1.5	Resum dels comunicats no desistits i resolts autoritzats i dels treballadors afectats per mesura	7
1.6	Resum dels treballadors afectats per comunicats no desistits i resolts autoritzats per mesura i sexe	7
1.7	Evolució dels comunicats no desistits i resolts autoritzats i dels treballadors afectats per mesura	8
1.8	Evolució dels treballadors afectats per comunicats no desistits i resolts autoritzats per mesura i sexe	9

---

### 2. Informació del darrer mes

2.1	Comunicats no desistits i resolts autoritzats per tipus de procediment, mesura i òrgan competent	11
2.2	Treballadors afectats per comunicats no desistits i resolts autoritzats per tipus de procediment, per sexe, mesura i demarcació territorial	11
2.3	Treballadors afectats per comunicats no desistits i resolts autoritzats per sexe, mesura i causa al·legada	12
2.4	Treballadors afectats per comunicats no desistits i resolts autoritzats per sexe, mesura i gran sector d'activitat	12
2.5	Treballadors afectats per comunicats no desistits i resolts autoritzats per sexe, mesura i divisió econòmica	13
2.6	Treballadors afectats per comunicats no desistits i resolts autoritzats per sexe, mesura, comarca i àmbits del Pla territorial	14

---

### Notes metodològiques

15

---

---

# 1. Resum i evolució

Dades de l'any 2017

## 1.1 Resum dels procediments de regulació d'ocupació acabats i dels treballadors afectats per forma d'acabament

Any 2017

Resum anual	Total		Comunicats no desistits i resolts autoritzats (1)		Resolts no autoritzats (2)		Desistits (3)	
	Procediments	Treballadors	Procediments	Treballadors	Procediments	Treballadors	Procediments	Treballadors
Acumulat any actual	392	5.605	350	5.042	3	19	39	544
Acumulat any anterior	557	11.085	517	9.982	3	71	37	1.032
Variació interanual	-29,62%	-49,44%	-32,30%	-49,49%	0,00%	-73,24%	5,41%	-47,29%

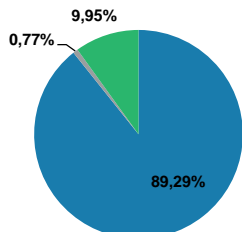
(1) Inclou procediments relatius a comunicacions finals de decisions empresarials amb acord o sense acord, i procediments estimats de força major i els que afecten els socis treballadors de societats cooperatives.

(2) Inclou procediments desestimats de força major i els que afecten els socis treballadors de societats cooperatives.

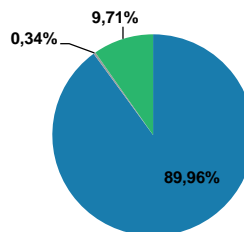
(3) A més dels desistits, també inclou la resta de formes d'arxivament com les renúncies, els caducats, i els inadmissibles.

- Dada no calculable o no procedent

Procediments per forma d'acabament.  
Any 2017



Treballadors afectats per forma d'acabament dels procediments.  
Any 2017



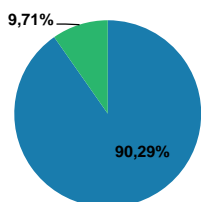
## 1.2 Resum dels comunicats no desistits i resolts autoritzats i dels treballadors afectats segons si s'ha arribat a un acord o no durant el període de consultes entre l'empresa i els representants dels treballadors

Any 2017

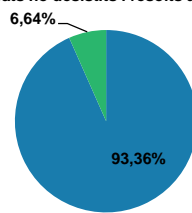
Resum anual	Comunicats no desistits i resolts autoritzats (1)		Amb acord		Sense acord	
	Procediments	Treballadors	Procediments	Treballadors	Procediments	Treballadors
Acumulat any actual	350	5.042	316	4.707	34	335
Acumulat any anterior	517	9.982	471	9.132	46	850
Variació interanual	-32,30%	-49,49%	-32,91%	-48,46%	-26,09%	-60,59%

(1) Inclou procediments relatius a comunicacions finals de decisions empresarials amb acord o sense acord, i procediments estimats de força major i els que afecten els socis treballadors de societats cooperatives.

Comunicats no desistits i resolts autoritzats segons si s'ha arribat a un acord o no. Any 2017



Treballadors afectats segons si s'ha arribat a un acord o no en els comunicats no desistits i resolts autoritzats. Any 2017



Font: Observatori del Treball i Model Productiu a partir de les dades dels comunicats dels procediments de regulació d'ocupació i dels expedients resolts en primera instància als ST o a la DGRLQT

### 1.3 Evolució dels procediments de regulació d'ocupació acabats i dels treballadors afectats per forma d'acabament

Any 2017

Evolució anual	Total		Comunicats no desistits i resolts autoritzats (1)		Resolts no autoritzats (2)		Desistits (3)	
	Procediments	Treballadors	Procediments	Treballadors	Procediments	Treballadors	Procediments	Treballadors
2007	346	21.096	293	6.196	10	188	43	14.712
2008	747	41.764	664	27.904	30	9.192	53	4.668
2009	3.901	138.183	3.565	131.350	80	1.458	256	5.375
2010	3.169	61.419	2.952	58.261	59	968	158	2.190
2011	3.367	53.926	3.128	47.506	47	633	192	5.787
2012	5.885	84.223	5.669	79.189	16	217	200	4.817
2013	3.797	63.150	3.592	59.453	3	30	202	3.667
2014	1.662	23.218	1.562	21.095	2	3	98	2.120
2015	806	12.399	764	11.714	3	13	39	672
2016	557	11.085	517	9.982	3	71	37	1.032
<b>2017</b>	<b>392</b>	<b>5.605</b>	<b>350</b>	<b>5.042</b>	<b>3</b>	<b>19</b>	<b>39</b>	<b>544</b>
<b>Evolució mensual</b>								
Desembre 2016	53	1.549	47	1.482	0	0	6	67
Gener 2017	47	736	43	719	1	10	3	7
Febrer 2017	31	197	21	127	0	0	10	70
Març 2017	45	375	41	343	0	0	4	32
Abril 2017	29	285	26	265	1	7	2	13
Maig 2017	27	449	24	411	0	0	3	38
Juny 2017	33	488	30	476	1	2	2	10
Juliol 2017	35	444	33	422	0	0	2	22
Agost 2017	15	459	15	459	0	0	0	0
Setembre 2017	12	255	11	71	0	0	1	184
Octubre 2017	33	561	29	535	0	0	4	26
Novembre 2017	40	638	36	518	0	0	4	120
<b>Desembre 2017</b>	<b>45</b>	<b>718</b>	<b>41</b>	<b>696</b>	<b>0</b>	<b>0</b>	<b>4</b>	<b>22</b>

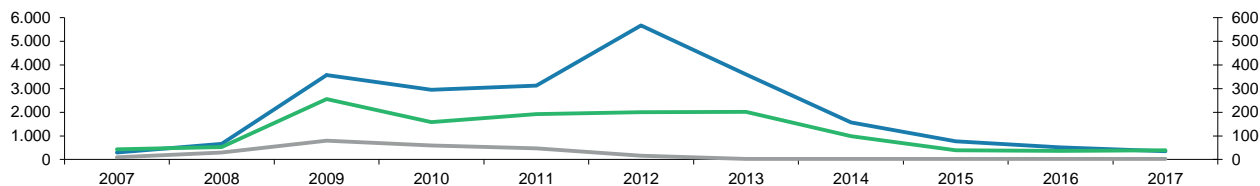
(1) Inclou procediments relatius a comunicacions finals de decisions empresarials amb acord o sense acord, procediments estimats de força major i els que afecten els socis treballadors de societats cooperatives posteriors a la reforma del mercat laboral de 2012, i procediments autoritzats anteriors a la reforma.

(2) Inclou procediments desestimats de força major i els que afecten els socis treballadors de societats cooperatives posteriors a la reforma del mercat laboral de 2012, i procediments no autoritzats anteriors a la reforma.

(3) A més dels desistits, també inclou la resta de formes d'arxivament com les renúncies, els caducats, i els inadmissibles.

#### Evolució anual del procediments per forma d'acabament

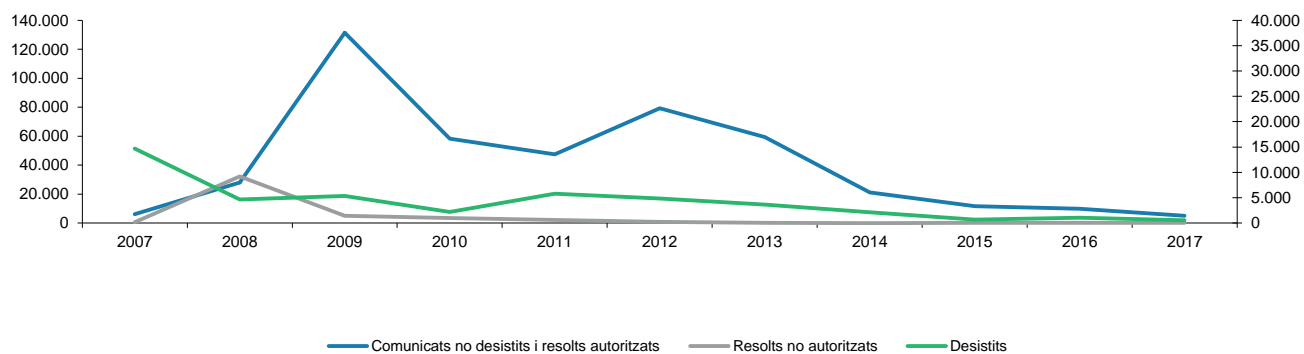
Comunicats no desistits i resolts autoritzats



Resolts no autoritzats - Desistits

#### Evolució anual dels treballadors afectats per forma d'acabament dels procediments

Comunicats no desistits i resolts autoritzats



Resolts no autoritzats - Desistits

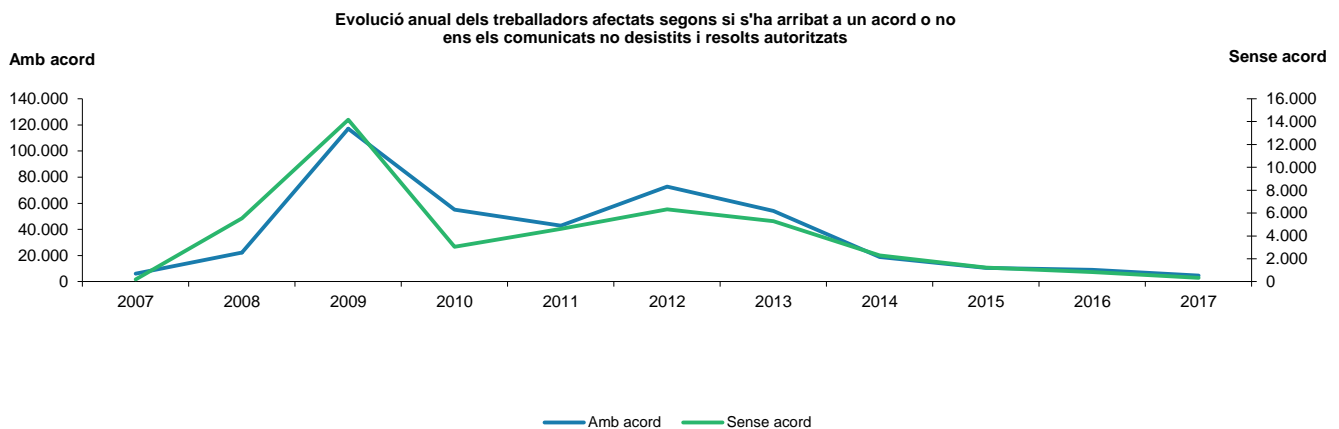
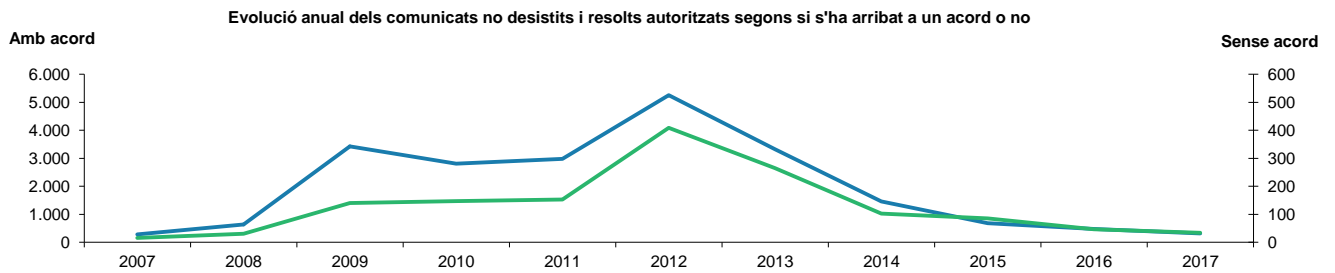
Font: Observatori del Treball i Model Productiu a partir de les dades dels comunicats dels procediments de regulació d'ocupació i dels expedients resolts en primera instància als ST o a la DGRLQT

**1.4 Evolució dels comunicats no desistits i resolts autoritzats i dels treballadors afectats segons si s'ha arribat a un acord o no durant el període de consultes entre l'empresa i els representants dels treballadors**

Any 2017

Evolució anual	Comunicats no desistits i resolts autoritzats (1)		Amb acord		Sense acord	
	Procediments	Treballadors	Procediments	Treballadors	Procediments	Treballadors
2007	293	6.196	277	5.992	16	204
2008	664	27.904	634	22.348	30	5.556
2009	3.565	131.350	3.425	117.176	140	14.174
2010	2.952	58.261	2.805	55.223	147	3.038
2011	3.128	47.506	2.975	42.884	153	4.622
2012	5.669	79.189	5.260	72.869	409	6.320
2013	3.592	59.453	3.327	54.163	265	5.290
2014	1.562	21.095	1.460	18.813	102	2.282
2015	764	11.714	679	10.493	85	1.221
2016	517	9.982	471	9.132	46	850
2017	350	5.042	316	4.707	34	335
<b>Evolució mensual</b>						
Desembre 2016	47	1.482	42	1.452	5	30
Gener 2017	43	719	43	719	0	0
Febrer 2017	21	127	21	127	0	0
Març 2017	41	343	35	315	6	28
Abril 2017	26	265	23	214	3	51
Maig 2017	24	411	20	389	4	22
Juny 2017	30	476	26	403	4	73
Juliol 2017	33	422	30	401	3	21
Agost 2017	15	459	14	452	1	7
Setembre 2017	11	71	8	64	3	7
Octubre 2017	29	535	25	515	4	20
Novembre 2017	36	518	33	458	3	60
Desembre 2017	41	696	38	650	3	46

(1) Inclou procediments relatius a comunicacions finals de decisions empresarials amb acord o sense acord, procediments estimats de força major i els que afecten els socis treballadors de societats cooperatives posteriors a la reforma del mercat laboral de 2012, i procediments autoritzats anteriors a la reforma.



Font: Observatori del Treball i Model Productiu a partir de les dades dels comunicats dels procediments de regulació d'ocupació i dels expedients resolts en primera instància als ST o a la DGRJQT

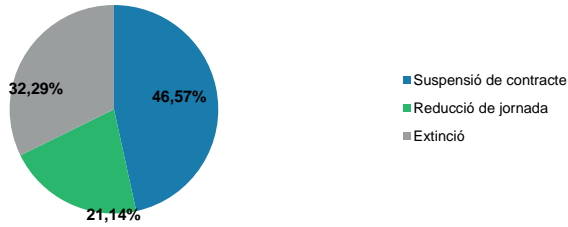
### 1.5 Resum dels comunicats no desistits i resolts autoritzats i dels treballadors afectats per mesura

Any 2017

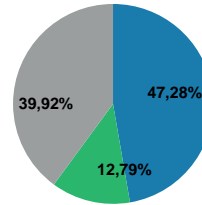
Resum anual	Comunicats no desistits i resolts autoritzats (1)		Suspensió de contracte		Reducció de jornada		Extinció	
	Procediments	Treballadors	Procediments	Treballadors	Procediments	Treballadors	Procediments	Treballadors
Acumulat any actual	350	5.042	163	2.384	74	645	113	2.013
Acumulat any anterior	517	9.982	231	5.517	139	908	147	3.557
Variació interanual	-32,30%	-49,49%	-29,44%	-56,79%	-46,76%	-28,96%	-23,13%	-43,41%

(1) Inclou procediments relatius a comunicacions finals de decisions empresarials amb acord o sense acord, i procediments estimats de força major i els que afecten els socis treballadors de societats cooperatives.

#### Comunicats no desistits i resolts autoritzats per mesura. Any 2017



#### Treballadors afectats per mesura dels comunicats no desistits i resolts autoritzats. Any 2017



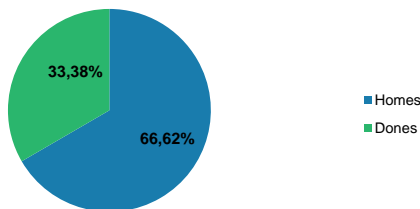
### 1.6 Resum dels treballadors afectats per comunicats no desistits i resolts autoritzats per mesura i sexe

Any 2017

Resum anual	Comunicats no desistits i resolts autoritzats (1)		Suspensió de contracte		Reducció de jornada		Extinció	
	Homes	Dones	Homes	Dones	Homes	Dones	Homes	Dones
Acumulat any actual	3.359	1.683	1.615	769	383	262	1.361	652
Acumulat any anterior	7.001	2.981	4.076	1.441	529	379	2.396	1.161
Variació interanual	-52,02%	-43,54%	-60,38%	-46,63%	-27,60%	-30,87%	-43,20%	-43,84%

(1) Inclou procediments relatius a comunicacions finals de decisions empresarials amb acord o sense acord, i procediments estimats de força major i els que afecten els socis treballadors de societats cooperatives.

#### Treballadors afectats per comunicats no desistits i resolts autoritzats per sexe. Any 2017



Font: Observatori del Treball i Model Productiu a partir de les dades dels comunicats dels procediments de regulació d'ocupació i dels expedients resolts en primera instància als ST o a la DGRLQT



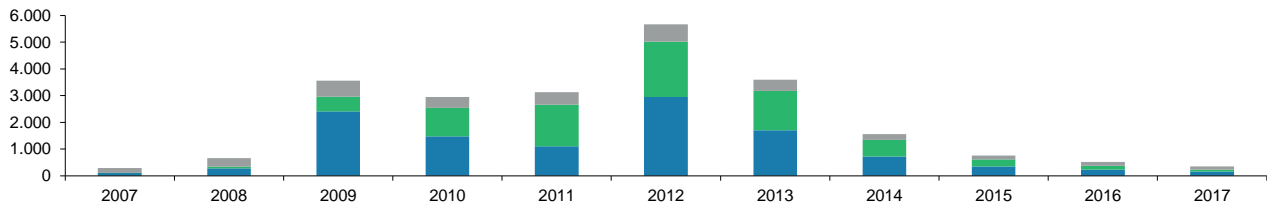
## 1.7 Evolució dels comunicats no desistits i resolts autoritzats i dels treballadors afectats per mesura

Any 2017

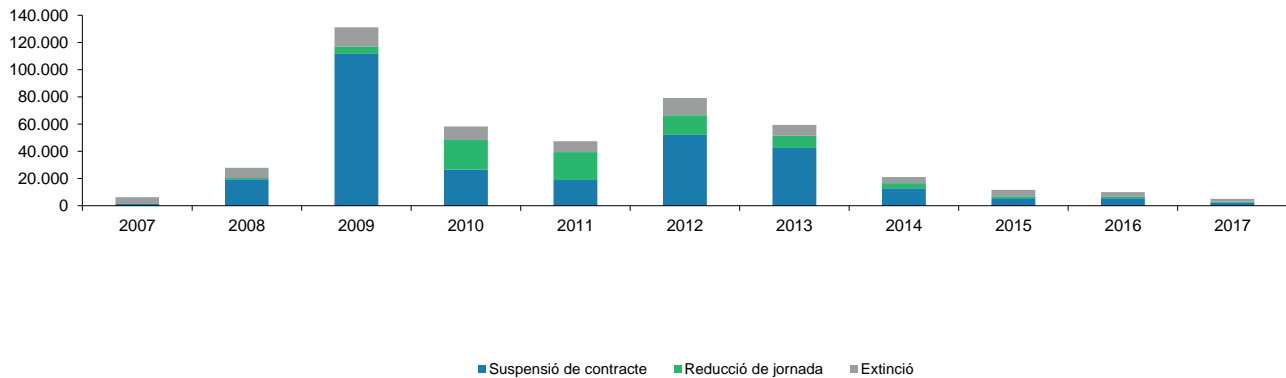
Evolució anual	Comunicats no desistits i resolts autoritzats (1)		Suspensió de contracte		Reducció de jornada		Extinció	
	Procediments	Treballadors	Procediments	Treballadors	Procediments	Treballadors	Procediments	Treballadors
2007	293	6.196	108	1.344	8	60	177	4.792
2008	664	27.904	285	19.521	56	893	323	7.490
2009	3.565	131.350	2.415	111.721	552	5.216	598	14.413
2010	2.952	58.261	1.476	26.592	1.066	21.728	410	9.941
2011	3.128	47.506	1.107	19.042	1.556	20.429	465	8.035
2012	5.669	79.189	2.952	52.265	2.072	14.359	645	12.565
2013	3.592	59.453	1.705	42.402	1.474	9.009	413	8.042
2014	1.562	21.095	728	12.835	616	3.851	218	4.409
2015	764	11.714	346	5.480	265	1.403	153	4.831
2016	517	9.982	231	5.517	139	908	147	3.557
<b>2017</b>	<b>350</b>	<b>5.042</b>	<b>163</b>	<b>2.384</b>	<b>74</b>	<b>645</b>	<b>113</b>	<b>2.013</b>
<b>Evolució mensual</b>								
Desembre 2016	47	1.482	18	1.068	11	161	18	253
Gener 2017	43	719	31	609	5	20	7	90
Febrer 2017	21	127	9	40	7	32	5	55
Març 2017	41	343	15	161	14	70	12	112
Abril 2017	26	265	12	91	6	15	8	159
Maig 2017	24	411	10	168	4	10	10	233
Juny 2017	30	476	16	313	4	14	10	149
Juliol 2017	33	422	15	187	6	43	12	192
Agost 2017	15	459	3	11	6	327	6	121
Setembre 2017	11	71	6	55	5	16	0	0
Octubre 2017	29	535	14	267	5	49	10	219
Novembre 2017	36	518	18	246	5	15	13	257
<b>Desembre 2017</b>	<b>41</b>	<b>696</b>	<b>14</b>	<b>236</b>	<b>7</b>	<b>34</b>	<b>20</b>	<b>426</b>

(1) Inclou procediments relatius a comunicacions finals de decisions empresarials amb acord o sense acord, procediments estimats de força major i els que afecten els socis treballadors de societats cooperatives posteriors a la reforma del mercat laboral de 2012, i procediments autoritzats anteriors a la reforma.

**Evolució anual dels comunicats no desistits i resolts autoritzats per mesura**



**Evolució anual dels treballadors afectats per mesura dels comunicats no desistits i resolts autoritzats**



Font: Observatori del Treball i Model Productiu a partir de les dades dels comunicats dels procediments de regulació d'ocupació i dels expedients resolts en primera instància als ST o a la DGRLOT

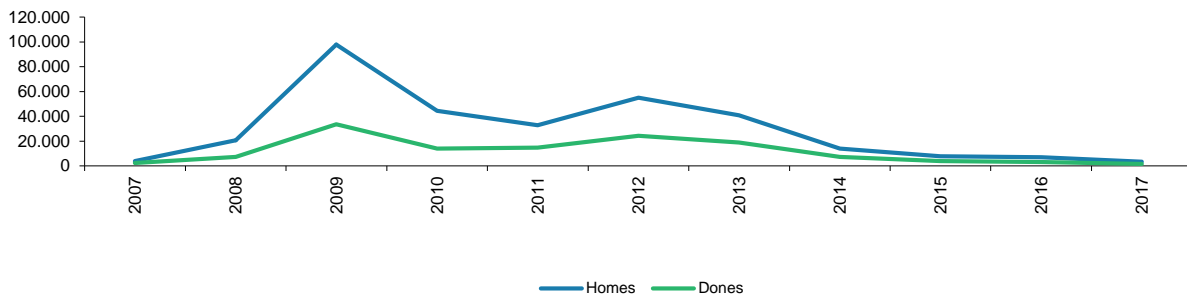
## 1.8 Evolució dels treballadors afectats per comunicats no desistits i resolts autoritzats per mesura i sexe

Any 2017

Evolució anual	Comunicats no desistits i resolts autoritzats (1)		Suspensió de contracte		Reducció de jornada		Extinció	
	Homes	Dones	Homes	Dones	Homes	Dones	Homes	Dones
2007	3.842	2.354	858	486	34	26	2.950	1.842
2008	20.765	7.139	15.177	4.344	646	247	4.942	2.548
2009	97.826	33.524	84.239	27.482	3.781	1.435	9.806	4.607
2010	44.380	13.881	20.896	5.696	16.263	5.465	7.221	2.720
2011	32.689	14.817	13.185	5.857	13.821	6.608	5.683	2.352
2012	54.963	24.226	37.779	14.486	8.695	5.664	8.489	4.076
2013	40.679	18.774	30.465	11.937	4.908	4.101	5.306	2.736
2014	13.927	7.168	8.971	3.864	2.050	1.801	2.906	1.503
2015	7.747	3.967	4.110	1.370	813	590	2.824	2.007
2016	7.001	2.981	4.076	1.441	529	379	2.396	1.161
<b>2017</b>	<b>3.359</b>	<b>1.683</b>	<b>1.615</b>	<b>769</b>	<b>383</b>	<b>262</b>	<b>1.361</b>	<b>652</b>
Evolució mensual								
Desembre 2016	1.181	301	989	79	60	101	132	121
Gener 2017	428	291	342	267	14	6	72	18
Febrer 2017	93	34	32	8	26	6	35	20
Març 2017	227	116	117	44	46	24	64	48
Abril 2017	189	76	73	18	6	9	110	49
Maig 2017	287	124	110	58	5	5	172	61
Juny 2017	349	127	246	67	9	5	94	55
Juliol 2017	290	132	126	61	32	11	132	60
Agost 2017	252	207	7	4	184	143	61	60
Setembre 2017	26	45	18	37	8	8	0	0
Octubre 2017	336	199	165	102	21	28	150	69
Novembre 2017	334	184	173	73	8	7	153	104
<b>Desembre 2017</b>	<b>548</b>	<b>148</b>	<b>206</b>	<b>30</b>	<b>24</b>	<b>10</b>	<b>318</b>	<b>108</b>

(1) Inclou procediments relatius a comunicacions finals de decisions empresarials amb acord o sense acord, procediments estimats de força major i els que afecten els socis treballadors de societats cooperatives posteriors a la reforma del mercat laboral de 2012, i procediments autoritzats anteriors a la reforma.

Evolució anual dels treballadors afectats per comunicats no desistits i resolts autoritzats per sexe



Font: Observatori del Treball i Model Productiu a partir de les dades dels comunicats dels procediments de regulació d'ocupació i dels expedients resolts en primera instància als ST o a la DGRLQT

---

## **2. Informació del darrer any**

Dades de l'any 2017

## 2.1 Comunicats no desistits <sup>(1)</sup> i resolts autoritzats <sup>(2)</sup> per tipus de procediment, mesura i òrgan competent

Any 2017

Òrgan competent	Total				Comunicats no desistits (1)				Resolts autoritzats (2)			
	Total	Suspensió contracte	Reducció jornada	Extinció	Total	Suspensió contracte	Reducció jornada	Extinció	Total	Suspensió contracte	Reducció jornada	Extinció
ST Barcelona	245	111	50	84	230	104	49	77	15	7	1	7
ST Girona	42	27	8	7	39	25	8	6	3	2	0	1
ST Lleida	11	6	1	4	11	6	1	4	0	0	0	0
ST Tarragona	25	9	9	7	25	9	9	7	0	0	0	0
ST Terres de l'Ebre	17	10	6	1	17	10	6	1	0	0	0	0
DGRLQT	10	0	0	10	10	0	0	10	0	0	0	0
<b>Total</b>	<b>350</b>	<b>163</b>	<b>74</b>	<b>113</b>	<b>332</b>	<b>154</b>	<b>73</b>	<b>105</b>	<b>18</b>	<b>9</b>	<b>1</b>	<b>8</b>

(1) Procediments iniciats a partir del 12 de febrer de 2012 (entrada en vigor del Reial decret llei 3/2012, de 10 febrer, de mesures urgents per a la reforma del mercat laboral). Es comptabilitzen segons la data de la comunicació de la decisió empresarial un cop finalitzat el període de consultes o la data de desistiment.

(2) Des del 12 de febrer de 2012 només inclou procediments de força major i els que afecten els socis treballadors de societats cooperatives.

## 2.2 Treballadors afectats per comunicats no desistits <sup>(1)</sup> i resolts autoritzats <sup>(2)</sup> per tipus de procediment, sexe, mesura i demarcació territorial <sup>(3)</sup>

Any 2017

Demarcació territorial <sup>(3)</sup>	Total				Homes				Dones			
	Total	Suspensió contracte	Reducció jornada	Extinció	Total	Suspensió contracte	Reducció jornada	Extinció	Total	Suspensió contracte	Reducció jornada	Extinció
Barcelona	3.793	1.718	561	1.514	2.493	1.167	329	997	1.300	551	232	517
Girona	466	299	42	125	326	212	34	80	140	87	8	45
Lleida	126	47	2	77	53	11	1	41	73	36	1	36
Tarragona	657	320	40	297	487	225	19	243	170	95	21	54
<b>Total</b>	<b>5.042</b>	<b>2.384</b>	<b>645</b>	<b>2.013</b>	<b>3.359</b>	<b>1.615</b>	<b>383</b>	<b>1.361</b>	<b>1.683</b>	<b>769</b>	<b>262</b>	<b>652</b>

### Comunicats no desistits (1)

Demarcació territorial <sup>(3)</sup>	Total				Homes				Dones			
	Total	Suspensió contracte	Reducció jornada	Extinció	Total	Suspensió contracte	Reducció jornada	Extinció	Total	Suspensió contracte	Reducció jornada	Extinció
Barcelona	3.754	1.694	558	1.502	2.465	1.150	326	989	1.289	544	232	513
Girona	452	291	42	119	318	208	34	76	134	83	8	43
Lleida	126	47	2	77	53	11	1	41	73	36	1	36
Tarragona	657	320	40	297	487	225	19	243	170	95	21	54
<b>Total</b>	<b>4.989</b>	<b>2.352</b>	<b>642</b>	<b>1.995</b>	<b>3.323</b>	<b>1.594</b>	<b>380</b>	<b>1.349</b>	<b>1.666</b>	<b>758</b>	<b>262</b>	<b>646</b>

### Resolts autoritzats (2)

Demarcació territorial <sup>(3)</sup>	Total				Homes				Dones			
	Total	Suspensió contracte	Reducció jornada	Extinció	Total	Suspensió contracte	Reducció jornada	Extinció	Total	Suspensió contracte	Reducció jornada	Extinció
Barcelona	39	24	3	12	28	17	3	8	11	7	0	4
Girona	14	8	0	6	8	4	0	4	6	4	0	2
Lleida	0	0	0	0	0	0	0	0	0	0	0	0
Tarragona	0	0	0	0	0	0	0	0	0	0	0	0
<b>Total</b>	<b>53</b>	<b>32</b>	<b>3</b>	<b>18</b>	<b>36</b>	<b>21</b>	<b>3</b>	<b>12</b>	<b>17</b>	<b>11</b>	<b>0</b>	<b>6</b>

(1) Procediments iniciats a partir del 12 de febrer de 2012 (entrada en vigor del Reial decret llei 3/2012, de 10 febrer, de mesures urgents per a la reforma del mercat laboral). Es comptabilitzen segons la data de la comunicació de la decisió empresarial un cop finalitzat el període de consultes o la data de desistiment.

(2) Des del 12 de febrer de 2012 només inclou procediments de força major i els que afecten els socis treballadors de societats cooperatives.

(3) Els procediments competència de la DGRLQT es distribueixen per la demarcació territorial d'afectació

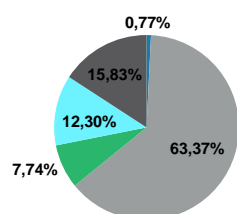
Font: Observatori del Treball i Model Productiu a partir de les dades dels comunicats dels procediments de regulació d'ocupació i dels expedients resolts en primera instància als ST o a la DGRLQT

### 2.3 Treballadors afectats per comunicats no desistits i resolts autoritzats per sexe, mesura i causa al·legada

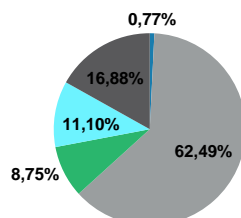
Any 2017

Causa	Total				Homes				Dones			
	Total	Suspensió contracte	Reducció jornada	Extinció	Total	Suspensió contracte	Reducció jornada	Extinció	Total	Suspensió contracte	Reducció jornada	Extinció
Força major	39	32	0	7	26	21	0	5	13	11	0	2
Mesures econòmiques	3.195	1.136	585	1.474	2.099	790	338	971	1.096	346	247	503
Tècniques i/o tecnològiques	390	232	4	154	294	162	3	129	96	70	1	25
Organitzatives	620	358	14	248	373	222	7	144	247	136	7	104
De producció	798	626	42	130	567	420	35	112	231	206	7	18
<b>Total</b>	<b>5.042</b>	<b>2.384</b>	<b>645</b>	<b>2.013</b>	<b>3.359</b>	<b>1.615</b>	<b>383</b>	<b>1.361</b>	<b>1.683</b>	<b>769</b>	<b>262</b>	<b>652</b>

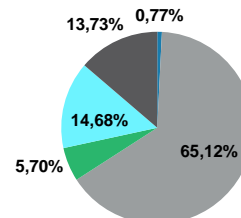
Treballadors afectats per causa al·legada en els comunicats no desistits i resolts autoritzats



Homes



Dones



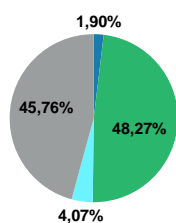
■ Força major ■ Mesures econòmiques ■ Tècniques i/o tecnològiques ■ Organitzatives ■ De producció

### 2.4 Treballadors afectats per comunicats no desistits i resolts autoritzats per sexe, mesura i gran sector d'activitat econòmica

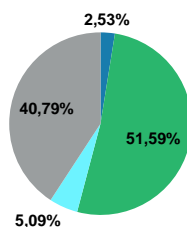
Any 2017

Sector econòmic	Total				Homes				Dones			
	Total	Suspensió contracte	Reducció jornada	Extinció	Total	Suspensió contracte	Reducció jornada	Extinció	Total	Suspensió contracte	Reducció jornada	Extinció
Agricultura	96	86	0	10	85	83	0	2	11	3	0	8
Indústria	2.434	1.440	107	887	1.733	1.012	63	658	701	428	44	229
Construcció	205	74	4	127	171	65	1	105	34	9	3	22
Serveis	2.307	784	534	989	1.370	455	319	596	937	329	215	393
<b>Total</b>	<b>5.042</b>	<b>2.384</b>	<b>645</b>	<b>2.013</b>	<b>3.359</b>	<b>1.615</b>	<b>383</b>	<b>1.361</b>	<b>1.683</b>	<b>769</b>	<b>262</b>	<b>652</b>

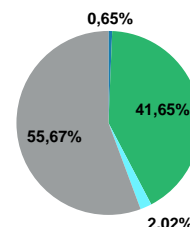
Treballadors afectats per gran sector d'activitat econòmica dels comunicats no desistits i resolts autoritzats



Homes



Dones



■ Agricultura ■ Indústria ■ Construcció ■ Serveis

Font: Observatori del Treball i Model Productiu a partir de les dades dels comunicats dels procediments de regulació d'ocupació i dels expedients resolts en primera instància als ST o a la DGRLQT

**2.5 Treballadors afectats per comunicats no desistits i resolts autoritzats per sexe, mesura i divisió econòmica (1/2)**

Any 2017

Divisió econòmica (CCAE-2009)	Total				Homes				Dones			
	Total	Suspensió contracte	Reducció jornada	Extinció	Total	Suspensió contracte	Reducció jornada	Extinció	Total	Suspensió contracte	Reducció jornada	Extinció
01 Agricultura, ramaderia i caça	10	0	0	10	2	0	0	2	8	0	0	8
02 Silvicultura i explotació forestal	0	0	0	0	0	0	0	0	0	0	0	0
03 Pesca i aqüicultura	86	86	0	0	83	83	0	0	3	3	0	0
05 Antracita, hulla i lignit	0	0	0	0	0	0	0	0	0	0	0	0
06 Petrolí i gas natural	0	0	0	0	0	0	0	0	0	0	0	0
07 Minerals metàl·lics	0	0	0	0	0	0	0	0	0	0	0	0
08 Minerals no metàl·lics ni energètics	11	0	4	7	9	0	4	5	2	0	0	2
09 Suport a les indústries extractives	18	6	0	12	16	6	0	10	2	0	0	2
10 Indústries de productes alimentaris	204	42	28	134	93	9	5	79	111	33	23	55
11 Fabricació de begudes	72	3	0	69	41	2	0	39	31	1	0	30
12 Indústries del tabac	0	0	0	0	0	0	0	0	0	0	0	0
13 Indústries tèxtils	193	121	0	72	108	75	0	33	85	46	0	39
14 Confecció de peces de vestir	61	61	0	0	15	15	0	0	46	46	0	0
15 Indústria del cuir i del calçat	27	27	0	0	13	13	0	0	14	14	0	0
16 Indústries fusta i suro, exc. mobles	35	35	0	0	25	25	0	0	10	10	0	0
17 Indústries del paper	6	6	0	0	5	5	0	0	1	1	0	0
18 Arts gràfiques i suports enregistrats	257	46	58	153	212	34	42	136	45	12	16	17
19 Coqueries i refinació del petroli	0	0	0	0	0	0	0	0	0	0	0	0
20 Indústries químiques	0	0	0	0	0	0	0	0	0	0	0	0
21 Productes farmacèutics	44	7	0	37	20	3	0	17	24	4	0	20
22 Cautxú i plàstic	205	165	0	40	145	112	0	33	60	53	0	7
23 Productes minerals no metàl·lics ncaa	21	10	0	11	18	10	0	8	3	0	0	3
24 Metal·lúrgia	120	15	0	105	112	15	0	97	8	0	0	8
25 Productes metàl·lics, exc. maquinària	111	36	2	73	98	34	2	62	13	2	0	11
26 Productes informàtics i electrònics	89	68	0	21	64	57	0	7	25	11	0	14
27 Materials i equips elèctrics	150	79	0	71	140	73	0	67	10	6	0	4
28 Maquinària i equips ncaa	99	95	4	0	86	84	2	0	13	11	2	0
29 Vehicles de motor, remolcs i semiremolcs	600	547	0	53	433	390	0	43	167	157	0	10
30 Altres materials de transport	0	0	0	0	0	0	0	0	0	0	0	0
31 Mobles	0	0	0	0	0	0	0	0	0	0	0	0
32 Indústries manufactureres diverses	35	32	0	3	18	16	0	2	17	16	0	1
33 Reparació i instal·lació de maquinària	64	35	3	26	51	31	0	20	13	4	3	6
35 Energia elèctrica i gas	0	0	0	0	0	0	0	0	0	0	0	0
36 Aigua	3	0	3	0	3	0	3	0	0	0	0	0
37 Tractament d'aigües residuals	0	0	0	0	0	0	0	0	0	0	0	0
38 Tractament de residus	0	0	0	0	0	0	0	0	0	0	0	0
39 Gestió de residus	9	4	5	0	8	3	5	0	1	1	0	0
41 Construcció d'immobles	111	49	1	61	97	45	0	52	14	4	1	9
42 Construcció d'obres d'enginyeria civil	8	8	0	0	7	7	0	0	1	1	0	0
43 Activitats especialitzades construcció	86	17	3	66	67	13	1	53	19	4	2	13
45 Venda i reparació de vehicles motor	13	3	1	9	10	2	1	7	3	1	0	2
46 Comerç engròs, exc. vehicles motor	241	42	53	146	164	26	42	96	77	16	11	50
47 Comerç detall, exc. vehicles motor	47	14	20	13	25	11	13	1	22	3	7	12
49 Transport terrestre i per canonades	89	7	0	82	85	7	0	78	4	0	0	4
50 Transport marítim i per vies interiors	1	0	0	1	1	0	0	1	0	0	0	0
51 Transport aeri	0	0	0	0	0	0	0	0	0	0	0	0
52 Emmagatzematge i afins al transport	104	29	10	65	57	22	7	28	47	7	3	37
53 Activitats postals i de correus	32	6	0	26	4	2	0	2	28	4	0	24
55 Serveis d'allotjament	280	274	0	6	124	120	0	4	156	154	0	2
56 Serveis de menjar i begudes	273	112	2	159	177	78	0	99	96	34	2	60
58 Edició	344	1	314	29	205	0	176	29	139	1	138	0
59 Cinema i vídeo; enregistrament de so	47	0	0	47	26	0	0	26	21	0	0	21
60 Ràdio i televisió	0	0	0	0	0	0	0	0	0	0	0	0
61 Telecomunicacions	17	0	0	17	14	0	0	14	3	0	0	3
62 Serveis de tecnologies de la informació	86	0	0	86	57	0	0	57	29	0	0	29
63 Serveis d'informació	0	0	0	0	0	0	0	0	0	0	0	0
64 Mediació financera	0	0	0	0	0	0	0	0	0	0	0	0
65 Assegurances i fons pensions	0	0	0	0	0	0	0	0	0	0	0	0
66 Activitats auxiliars mediació financera	7	1	6	0	4	0	4	0	3	1	2	0
68 Activitats immobiliàries	12	11	0	1	7	7	0	0	5	4	0	1
69 Activitats jurídiques i de comptabilitat	150	93	15	42	99	66	7	26	51	27	8	16
70 Seus centrals i consultoria empresarial	31	2	12	17	13	0	5	8	18	2	7	9
71 Serveis tècnics arquitectura i enginyeria	62	40	6	16	45	34	3	8	17	6	3	8
72 Recerca i desenvolupament	17	0	0	17	9	0	0	9	8	0	0	8
73 Publicitat i estudis de mercat	45	1	6	38	18	1	3	14	27	0	3	24
74 Activitats professionals i tècniques ncaa	14	3	0	11	11	3	0	8	3	0	0	3
75 Activitats veterinàries	0	0	0	0	0	0	0	0	0	0	0	0
77 Activitats de lloguer	0	0	0	0	0	0	0	0	0	0	0	0
78 Activitats relacionades amb l'ocupació	0	0	0	0	0	0	0	0	0	0	0	0
79 Agències viatges i operadors turístics	21	0	0	21	9	0	0	9	12	0	0	12
80 Activitats de seguretat i investigació	7	0	0	7	7	0	0	7	0	0	0	0
81 Serveis a edificis i de jardineria	69	55	1	13	40	31	0	9	29	24	1	4
82 Activitats administratives d'oficina	5	1	4	0	2	1	1	0	3	0	3	0
84 Adm. pública, Defensa i SS obligatòria	0	0	0	0	0	0	0	0	0	0	0	0
85 Educació	109	58	32	19	55	26	19	10	54	32	13	9
86 Activitats sanitàries	6	0	6	0	5	0	5	0	1	0	1	0
87 Serveis socials amb allotjament	27	0	0	27	1	0	0	1	26	0	0	26
88 Serveis socials sense allotjament	11	0	3	8	1	0	0	1	10	0	3	7
90 Activitats artístiques i d'espectacles	0	0	0	0	0	0	0	0	0	0	0	0
91 Biblioteques i museus	25	0	0	25	16	0	0	16	9	0	0	9
92 Jocs d'atzar i apostes	0	0	0	0	0	0	0	0	0	0	0	0
93 Activitats esportives i d'entreteniment	49	25	11	13	28	15	7	6	21	10	4	7
94 Activitats associatives	29	0	29	0	24	0	24	0	5	0	5	0
95 Reparació ordinadors i efectes personals	23	3	0	20	18	3	0	15	5	0	0	5
96 Altres activitats de serveis personals	14	3	3	8	9	0	2	7	5	3	1	1
97 Llars que ocupen personal domèstic	0	0	0	0	0	0	0	0	0	0	0	0
98 Llars que prod. béns i serveis ús propi	0	0	0	0	0	0	0	0	0	0	0	0
99 Organismes extraterritorials	0	0	0	0	0	0	0	0	0	0	0	0
No consta	0	0	0	0	0	0	0	0	0	0	0	0
<b>TOTAL</b>	<b>5.042</b>	<b>2.384</b>	<b>645</b>	<b>2.013</b>	<b>3.359</b>	<b>1.615</b>	<b>383</b>	<b>1.361</b>	<b>1.683</b>	<b>769</b>	<b>262</b>	<b>652</b>

Font: Observatori del Treball i Model Productiu a partir de les dades dels comunicats dels procediments de regulació d'ocupació i dels expedients resolts en primera instància als ST o a la DGRLQT

## 2.6 Treballadors afectats per comunicats no desistits i resolts autoritzats per sexe, mesura, comarca i àmbits del Pla territorial

Any 2017

Comarca	Total				Homes				Dones			
	Total	Suspensió contracte	Reducció jornada	Extinció	Total	Suspensió contracte	Reducció jornada	Extinció	Total	Suspensió contracte	Reducció jornada	Extinció
Alt Camp	27	9	1	17	20	9	0	11	7	0	1	6
Alt Empordà	122	92	17	13	101	77	15	9	21	15	2	4
Alt Penedès	143	27	28	88	51	5	5	41	92	22	23	47
Alt Urgell	3	3	0	0	2	2	0	0	1	1	0	0
Alta Ribagorça	0	0	0	0	0	0	0	0	0	0	0	0
Anoia	94	73	7	14	68	57	3	8	26	16	4	6
Bages	394	306	2	86	343	262	2	79	51	44	0	7
Baix Camp	78	43	10	25	44	24	5	15	34	19	5	10
Baix Ebre	180	166	4	10	126	122	2	2	54	44	2	8
Baix Empordà	106	69	11	26	63	40	8	15	43	29	3	11
Baix Llobregat	557	314	68	175	338	163	52	123	219	151	16	52
Baix Penedès	39	39	0	0	15	15	0	0	24	24	0	0
Barcelonès	1.748	489	380	879	1.098	316	214	568	650	173	166	311
Berguedà	32	17	3	12	20	9	1	10	12	8	2	2
Cerdanya	3	3	0	0	1	1	0	0	2	2	0	0
Conca Barberà	0	0	0	0	0	0	0	0	0	0	0	0
Garraf	57	56	1	0	34	34	0	0	23	22	1	0
Garrigues	0	0	0	0	0	0	0	0	0	0	0	0
Garrotxa	3	0	3	0	3	0	3	0	0	0	0	0
Gironès	113	99	4	10	84	75	4	5	29	24	0	5
Maresme	119	105	3	11	91	87	1	3	28	18	2	8
Montsià	24	12	12	0	19	12	7	0	5	0	5	0
Noguera	0	0	0	0	0	0	0	0	0	0	0	0
Osona	108	69	1	38	53	38	0	15	55	31	1	23
Pallars Jussà	0	0	0	0	0	0	0	0	0	0	0	0
Pallars Sobirà	0	0	0	0	0	0	0	0	0	0	0	0
Pla d'Urgell	0	0	0	0	0	0	0	0	0	0	0	0
Pla de l'Estany	31	27	4	0	15	13	2	0	16	14	2	0
Priorat	0	0	0	0	0	0	0	0	0	0	0	0
Ribera d'Ebre	113	41	1	71	103	36	0	67	10	5	1	4
Ripollès	0	0	0	0	0	0	0	0	0	0	0	0
Segarra	29	0	0	29	24	0	0	24	5	0	0	5
Segrià	47	5	2	40	15	3	1	11	32	2	1	29
Selva	88	9	3	76	59	6	2	51	29	3	1	25
Solsonès	13	5	0	8	8	2	0	6	5	3	0	2
Tarragonès	196	10	12	174	160	7	5	148	36	3	7	26
Terra Alta	0	0	0	0	0	0	0	0	0	0	0	0
Urgell	34	34	0	0	4	4	0	0	30	30	0	0
Val d'Aran	0	0	0	0	0	0	0	0	0	0	0	0
Vallès Occidental	362	179	20	163	244	118	12	114	118	61	8	49
Vallès Oriental	179	83	48	48	153	78	39	36	26	5	9	12
<b>TOTAL</b>	<b>5.042</b>	<b>2.384</b>	<b>645</b>	<b>2.013</b>	<b>3.359</b>	<b>1.615</b>	<b>383</b>	<b>1.361</b>	<b>1.683</b>	<b>769</b>	<b>262</b>	<b>652</b>
<b>Àmbits Pla territorial</b>												
Metropolità	2.965	1.170	519	1.276	1.924	762	318	844	1.041	408	201	432
Comarques Gironines	463	296	42	125	325	211	34	80	138	85	8	45
Camp de Tarragona	301	62	23	216	224	40	10	174	77	22	13	42
Terres de l'Ebre	317	219	17	81	248	170	9	69	69	49	8	12
Ponent	110	39	2	69	43	7	1	35	67	32	1	34
Comarques Centrals	547	397	6	144	424	311	3	110	123	86	3	34
Alt Pirineu i Aran	6	6	0	0	3	3	0	0	3	3	0	0
Penedès	333	195	36	102	168	111	8	49	165	84	28	53

Font: Observatori del Treball i Model Productiu a partir de les dades dels comunicats dels procediments de regulació d'ocupació i dels expedients resolts en primera instància als ST o a la DGRLQT

## Notes metodològiques

### REGULACIÓ D'OCUPACIÓ

El Reial decret llei 3/2012, de 10 de febrer, de mesures urgents per a la reforma del mercat laboral i el Reial decret 1483/2012, de 29 d'octubre, pel qual s'aprova el Reglament dels procediments d'acomiadament col·lectiu i de suspensió de contractes i reducció de jornada han introduït algunes modificacions a la regulació d'ocupació.

Segons la disposició addicional primera del Reial decret 1483/2012, a nivell estadístic els procediments d'acomiadament col·lectiu i de suspensió de contractes i reducció de jornada poden anomenar-se abreujadament com a procediments de regulació d'ocupació.

Els procediments de regulació d'ocupació iniciats abans del 12 de febrer de 2012 es classifiquen segons els conceptes següents:

- forma d'acabament: autoritzats, no autoritzats i desistits (que, a més dels desistits que conformen la majoria dels arxivats, també inclou la resta de formes d'arxivament que són una minoria com les renúncies, els caducats, i els inadmissibles);
- mesura: només té sentit per als procediments autoritzats i pot ser suspensió de contracte o extinció de les relacions de treball o reducció de la jornada.

Els procediments de regulació d'ocupació iniciats a partir del 12 de febrer de 2012 (entrada en vigor del Reial decret llei 3/2012, de 10 febrer, de mesures urgents per a la reforma del mercat laboral), a excepció dels de força major i d'aquells que afecten els socis de societats cooperatives pels quals es manté la resolució, es classifiquen segons els conceptes següents:

- forma d'acabament del període de consultes entre l'empresa i els representants dels treballadors: amb acord, sense acord i desistits;
- mesura: només té sentit per als procediments no desistits i pot ser suspensió o extinció de les relacions de treball o reducció de la jornada.

La font d'informació per als procediments de regulació d'ocupació iniciats abans del 12 de febrer de 2012 són els procediments resolts en primera instància als serveis territorials (ST) o en la Direcció General de Relacions Laborals i Qualitat en el Treball del Departament de Treball, Afers Socials i Famílies i (DGRLQT), i en la Direcció General de Treball del Ministeri d'Ocupació i Seguretat Social. En aquesta publicació només s'inclouen els procediments resolts pels òrgans de resolució que depenen del Departament de Treball, Afers Socials i Famílies, atesa la demora en la tramesa d'informació dels expedients resolts pel Ministeri d'Ocupació i Seguretat Social. Aquests expedients es depuren en el Servei d'Estadística de l'Observatori del Treball i Model Productiu i després s'elabora l'estadística corresponent.

La font d'informació per als procediments de regulació d'ocupació iniciats a partir del 12 de febrer de 2012 (entrada en vigor del Reial decret llei 3/2012, de 10 febrer, de mesures urgents per a la reforma del mercat laboral) és doble:

- d'una banda hi ha els comunicats d'acomiadaments col·lectius, de suspensions de contractes i de reduccions de jornada temporals que recullen les decisions empresarials i que es dipositen en els serveis territorials o en la Direcció General de Relacions Laborals i Qualitat en el Treball del Departament de Treball, Afers Socials i Famílies, i en la Direcció General de Treball del Ministeri d'Ocupació i Seguretat Social. Tal i com s'ha indicat en el paràgraf anterior, en aquesta publicació només s'inclouen els expedients comunicats als òrgans que depenen del Departament de Treball, Afers Socials i Famílies;
- només en el cas dels procediments de regulació d'ocupació de força major i d'aquells que afecten els socis treballadors de societats cooperatives, es manté el procediment de resolució de les autoritats laborals existent abans de l'entrada en vigor del Reial decret llei 3/2012, si bé en el cas dels procediments de regulació d'ocupació de força major la resolució no autoritza una mesura sinó que constata o no l'existència de la força major al·legada.



Les dades que es presenten es refereixen a tots els procediments de regulació d'ocupació comunicats i, en el cas d'expedients resolts, únicament als resolts en primera instància, és a dir, no està inclosa la informació dels expedients resolts per recurs. Habitualment s'emplena un full estadístic o un comunicat per a cada procediment acabat excepte quan un procediment afecta centres que estan situats a territoris gestionats per diferents serveis territorials; aleshores s'emplena un full estadístic o un comunicat per cada àmbit de Servei Territorial afectat a l'expedient. Aquest fet afecta els procediments gestionats per la Direcció General de Relacions Laborals i Qualitat en el Treball del Departament de Treball, Afers Socials i Famílies.

## **CLASSIFICACIÓ PER ÀMBITS DEL PLA TERRITORIAL**

A partir de gener de 2004 s'inclou, en aquesta publicació i per les matèries en què és possible, informació dels àmbits del Pla territorial general de Catalunya, d'acord amb la Llei 1/1995 de 16 de març, modificada en l'article 2 per la Llei 24/2001, de 31 de desembre. A partir de gener de 2012, d'acord amb la Llei 23/2010, de 22 de juliol, de Modificació de la Llei 1/1995 i de la Llei 23/1983 per a fixar l'àmbit de planificació territorial del Penedès, es fa constar en aquesta publicació aquest vuitè àmbit. I a partir de gener de 2017 s'actualitzen els àmbits al canviar d'adscripció vuit municipis de la comarca de l'Anoia i passar de l'àmbit del Penedès al de les Comarques Centrals (acord de Govern 21/2014, de 4 febrer).

## **INTERPRETACIÓ DE LES DADES ENTRE EL 18 DE JUNY DE 2010 I EL 15 DE JUNY DE 2011**

Arran del Reial decret llei 10/2010, de 16 de juny, convalidat per la Llei 35/2010, de 17 de setembre, de mesures urgents per a la reforma del mercat de treball, la Direcció General de Relacions Laborals del Departament de Treball va informar que quedaven afectats els conceptes de suspensió i de reducció de jornada en el sentit que s'indica a continuació: s'havia de considerar reducció de jornada la disminució temporal d'entre un 10% i un 70% de la jornada de treball computada sobre la base d'una jornada diària, setmanal, mensual o anual; únicament tindrien la consideració de suspensions temporals de contractes les que comportessin la suspensió de l'activitat de la totalitat de la jornada ordinària de dies complets consecutius. Per tant, a partir de l'entrada en vigor d'aquesta normativa, es va considerar que canviava el concepte de suspensió, i la suspensió de dies complets no consecutius es va classificar com a reducció. Això va comportar un trencament de les sèries de dades, que cal tenir en compte en la interpretació de les sèries temporals de dades. La interpretació d'aquesta norma per part de les autoritats laborals competents no va ser unànime arreu de l'Estat.

La publicació del Reial decret 801/2011, que aprovà el Reglament dels procediments de regulació d'ocupació i d'actuació administrativa en matèria de trasllats col·lectius, va concretar aspectes que generaven dubtes d'interpretació en el Reial decret llei. A partir de la seva entrada en vigor, s'entengué per suspensió el cessament de l'activitat que afecta a dies complets, tant si són continuats com alterns, mentre que la reducció de jornada es definí com la disminució temporal de la jornada de treball entre un 10 i un 70%, computada sobre la base d'una jornada diària, setmanal, mensual o anual.

Per tant, les estadístiques de regulació d'ocupació del període comprès entre l'entrada en vigor del Reial decret llei 10/2010 i l'entrada en vigor del Reial decret 801/2011, pel que fa a les mesures de suspensió i reducció, cal interpretar-les amb cautela atesos aquests canvis associats a la gestió dels procediments i s'han de tenir presents en les anàlisis de les sèries temporals de dades. En alguns càlculs, com per exemple les variacions interanuals, la repercussió dels canvis s'allarga un any més.