



Barcelona, febrer de 2018

ANUARI ESTADÍSTIC 2017

Ports de la Generalitat


Índex

1. Situació financera	
Balanç comparatiu 2017-2016	4
Compte de pèrdues i guanys 2017-2016	5
Import net xifra de negoci per ports 2017	6
Import net xifra de negoci de Ports de la Generalitat 2017	7
2. Característiques tècniques dels ports	
Molls: classificació per calats	9
Magatzems, dipòsits i fàbriques de gel	9
Edificis oficials	10
Instal·lacions: escars	10
Equipaments	11
Grues	11
3. Sector Comercial	
Vaixells mercants	13
Vaixells de subministrament	13
Mercaderies descarregades	14
Mercaderies carregades	15
Mercaderies descarregades i carregades	16
Moviment de mercaderies per ports	17
Evolució nombre tones en els últims 5 exercicis	18
4. Sector Pesquer	
Embarcacions de pesca	20
Pesca per tipus de captures	21
Evolució valor venda a llotja	22
Evolució de captures	23
5. Sector Nàutic	
Amarradors per ports i tipus de gestió	25
Oferta d'amarradors per eslores	25
6. Sector Turístic	
Passatgers per tipologia de tràfic	27
7. Actuacions en infraestructures portuàries	
Actuacions als ports durant l'exercici 2017	30
8. Port i ciutat	
Activitats ciutadanes	32
9. Activitats autoritzades a particulars	
Autoritzades abans de l'any 2017	34
Autoritzades durant l'any 2017	40

Situació financera

Situació financera

- Balanç comparatiu 2017- 2016
- Compte de pèrdues i guanys 2017- 2016
- Import net xifra de negoci per ports 2017
- Import net xifra de negoci de Ports de la Generalitat 2017



1

CORONA DE TRES PARTS

Aquest nus, segur i robust, pot usar-se com a nus decoratiu per penjar-hi objectes, ja sigui a bord o a terra.

És un nus força difícil de desfer, sobretot quan ha estat sotmès a tensió.



Balanç 2017 - 2016

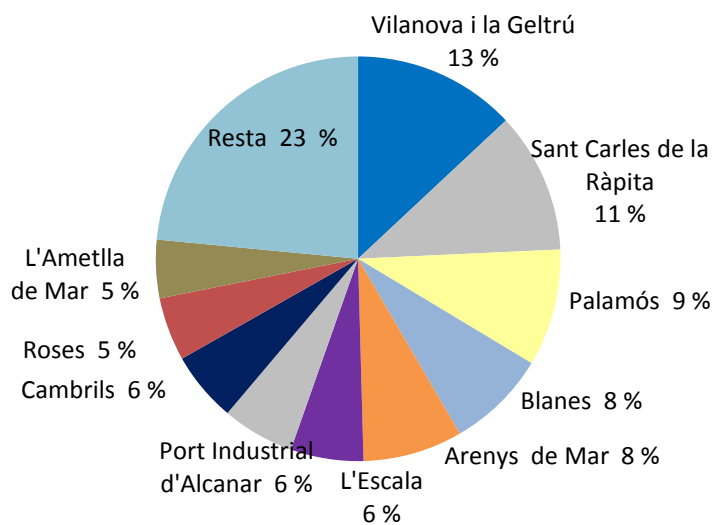
ACTIU	2016	2017	PATRIMONI NET I PASSIU	2016	2017
A) Actiu no corrent	153.462.354,92	152.086.836,01	A) Patrimoni net	165.830.570,36	169.389.118,47
I. Immobilitzacions intangibles	95.807,78	141.352,00	A-1) Fons propis	144.251.046,82	148.273.538,55
Aplicacions informàtiques	19.186,57	10.478,54	Patrimoni	64.356.127,08	64.356.127,08
Aplicacions informàtiques en curs	76.621,21	130.873,46	Aportacions fons patrimonial	27.832.079,07	27.832.079,07
			Romanents exercicis anteriors	48.194.016,36	52.062.840,67
			Resultat exercici	3.868.824,31	4.022.491,73
II. Immobilitzacions materials	153.280.693,33	151.629.842,08	A-2) Subvencions, donacions i llegats	21.579.523,54	21.115.579,92
Terrenys i construccions	16.559.171,25	16.347.614,48			
Instal·lacions tècniques, maquinària i utilitatge	1.475.237,07	1.890.752,20			
Altres instal·lacions i mobiliari	66.657,60	111.297,73			
Infraestructures portuàries	120.110.373,33	119.419.950,01			
Immobilitzat material en curs	1.445.814,46	530.811,10			
Reversió dàrsenes esportives	13.623.439,62	13.329.416,56			
			B) Passiu no corrent	1.501.766,30	1.080.412,19
IV. Inversions en empreses del grup	30.276,35	30.256,87	I. Provisions a llarg termini	554.045,17	437.200,46
Inversions financeres permanents en capital	30.276,35	30.256,87	Provisió per a impostos	554.045,17	437.200,46
			II. Deutes a llarg termini	250.000,00	
			Préstec a llarg termini	250.000,00	
VII. Deutors de tràfic a llarg termini	55.577,46	285.385,06	V. Meritaments a llarg termini	697.721,13	643.211,73
Deutors tràfic a llarg termini	55.577,46	285.385,06			
B) Actiu corrent	16.299.508,28	20.140.330,11	C) Passiu corrent	2.429.526,54	1.757.635,46
II. Deutors comercials i altres comptes a cobrar	3.227.955,21	3.020.538,07	II. Deutes a curt termini	1.081.394,45	250.000,00
Operacions portuàries any en curs	3.107.620,97	2.762.557,68	Deutes amb entitats de crèdit	500.000,00	250.000,00
Administracions públiques deutores per IVA	120.334,24	257.980,39	Subvencions a curt termini	581.394,45	
			IV. Creditors comercials i comptes a pagar	1.295.175,40	1.428.573,87
			Creditors de funcionament	769.239,56	667.854,51
			Creditors d'inversió	302.234,80	503.909,95
			Altres creditors	44.692,45	44.692,45
V. Ajustaments per periodificació	1.477,41	168,43	Administracions públiques	104.092,50	112.450,78
			Remuneracions pendents pagament	59.095,97	83.846,06
			Fiances a curt termini	15.820,12	15.820,12
VI. Efectiu i altres actius líquids equivalents	13.070.075,66	17.119.623,61	V. Ajustaments per periodificació	52.956,69	79.061,59
TOTAL GENERAL (A+B)	169.761.863,20	172.227.166,12	TOTAL GENERAL (A+B+C+E)	169.761.863,20	172.227.166,12

Compte de pèrdues i guanys**2016****2017**

Import net de la xifra de negocis	14.560.453,35	14.723.717,10
Entrada i estada de vaixells	635.101,52	711.039,69
Atracades	338.437,05	335.727,04
Embarcades, desembarcades i transbordaments	983.531,15	1.009.688,28
Pesca fresca	1.700.744,12	1.644.861,53
Activitats comercials de cultius marins	110.349,56	133.941,19
Embarcacions esportives	2.146.774,52	2.194.621,85
Aparcament de vehicles	22.853,15	23.112,62
Concessions	6.592.684,02	6.791.252,21
Ocupacions de superfície amb mercaderies i béns mobles	639.822,46	582.180,59
Estada de vaixells en zona de varada	43.831,28	48.222,55
Utilització de bàscula i maquinària	28.860,94	21.104,56
Seguretat portuària	17.088,35	30.265,91
Subministraments	1.253.332,76	1.152.188,12
Activitats econòmiques	47.042,47	45.510,96
Altres ingressos d'explotació	153.539,10	217.557,00
Altres ingressos	142.772,30	205.968,20
Ingressos servei al personal	9.412,80	9.412,80
Ingressos formació personal	1.354,00	2.176,00
Despeses de personal	-2.712.420,63	-2.875.763,74
Sous, salaris i assimilats	2.003.727,88	2.124.233,64
Càrregues socials	708.692,75	751.530,10
Altres despeses d'explotació	-4.330.398,93	-4.233.794,35
Serveis exteriors	-3.314.376,41	-3.607.012,42
Lloguers	53.253,69	56.906,71
Conservació i neteja	1.254.012,57	1.323.075,28
Transports	149,64	14,55
Primes d'assegurances	83.477,80	82.934,42
Treballs externs	465.784,96	613.817,70
Publicitat, fires i congressos	137.306,78	165.796,54
Subministraments	1.289.452,50	1.330.691,21
Altres despeses	30.938,47	33.776,01
Tributs	-134.128,47	-63.721,19
Variació provisions deutors	-815.261,47	-540.603,64
Subvencions	-66.632,58	-22.457,10
Amortització immobilitzat	-4.192.145,64	-4.215.196,67
Imputació subvencions d'immobilitzat no financer	461.417,49	463.943,62
Deteriorament i altres resultats de l'immobilitzat	-29.448,59	1.802,66
RESULTAT EXPLOTACIÓ	3.910.996,15	4.082.265,62
Ingressos financers	1.381,13	25,24
Despeses financeres	43.552,97	20.497,98
RESULTAT FINANCER	-42.171,84	-20.472,74
RESULTAT ABANS IMPOSTOS	3.868.824,31	4.061.792,88
Impost de societats		-39.301,15
RESULTAT EXERCICI D'OPERACIONS CONTINUADES	3.868.824,31	4.022.491,73

Import net xifra de negoci per ports 2017

Ports	Import	%	Acumulat
Vilanova i la Geltrú	1.918.110,42	13,03	13,03
Sant Carles de la Ràpita	1.654.117,64	11,23	24,26
Palamós	1.379.504,16	9,37	33,63
Blanes	1.175.167,51	7,98	41,61
Arenys de Mar	1.172.740,81	7,96	49,58
L'Escala	857.939,20	5,83	55,40
Port Industrial Alcanar	851.531,60	5,78	61,19
Cambrils	824.640,86	5,60	66,79
Roses	746.015,91	5,07	71,86
L'Ametlla de Mar	687.598,12	4,67	76,53
Sant Feliu de Guíxols	656.390,05	4,46	80,98
El Port de la Selva	624.404,69	4,24	85,22
L'Estartit	563.923,61	3,83	89,05
Llançà	381.577,55	2,59	91,65
L'Ampolla	274.368,46	1,86	93,51
ZMT (Barcelona)	198.560,11	1,35	94,86
ZMT (Girona)	189.287,53	1,29	96,14
ZMT (Tarragona)	185.880,78	1,26	97,41
Les Cases d'Alcanar	113.288,51	0,77	98,18
Mataró	82.078,82	0,56	98,73
Sant Jaume d'Enveja	75.787,59	0,51	99,25
El Garraf	74.888,47	0,51	99,76
Torredembarra	24.949,35	0,17	99,93
Varis	10.965,35	0,07	100,00
Total (IVA Exclòs)	14.723.717,10	100,00	



Import net xifra de negoci de Ports de la Generalitat		2017
	Concepte	Import
TA1	Entrada i estada de vaixells	711.039,69
TA2	Atracada	335.727,04
TA3M	Càrrega, descàrrega, transbord i trànsit de mercaderies	878.549,45
TA3P	Embarcades, desembarcades i trànsit de passatgers	131.138,83
TA4	Pesca fresca	1.778.802,72
TA5	Embarcacions esportives	2.194.621,85
TA6	Estacionament vehicles	23.112,62
Taxes per aprofitament del domini públic portuari		6.052.992,20
TP1	Bàscula	8.129,89
TP2	Seguretat portuària	30.265,91
Taxes per prestació de serveis		38.395,80
TO1	Ocupació privativa domini públic	6.791.252,21
TO2	Emmagatzematge de mercaderies	88.453,00
TO3	Ocupació amb béns mobles	493.727,59
TO4	Estada zona varador	48.222,55
Taxes per la utilització del domini públic portuari		7.421.655,35
E1	Utilització de maquinària i utilitatge portuari	12.974,67
E3	Subministraments	1.152.188,12
E6	Serveis per activitats diverses	45.510,96
Serveis específics		1.210.673,75
Total		14.723.717,10

Característiques tècniques

Característiques tècniques dels ports

- Molls: classificació per calats
- Magatzems, dipòsits i fàbriques de gel
- Edificis oficials
- Instal·lacions: escars
- Equipaments
- Grues

1



2



3



2



AS DE GUIA O AIX

L'as de guia és un dels nusos més coneguts i usats pels navegants.

És fàcil de fer, fort i estable, i el seu principal avantatge és que no es deslliga ni s'afluixa.

També és fàcil i ràpid de desfer, fins i tot quan el cap està sota tensió.



Molls: Classificació per calats

Ports	Calat en metres						Total
	> 12	12-10	10-8	8-6	6-4	< 4	
Llançà						2.180	2.180
El Port de la Selva			147		30	1.531	1.708
Roses				58	1.119	1.463	2.640
L'Escala						4.442	4.442
L'Estartit						3.226	3.226
Palamós	386	31		1.119	591	1.040	3.167
Sant Feliu de Guíxols				524	206	838	1.568
Blanes	523	51	140	171	124	754	1.763
Arenys de Mar					683	1.631	2.314
Mataró						1.796	1.796
El Masnou						2.679	2.679
El Garraf						956	956
Vilanova i la Geltrú				435	790	2.050	3.275
Torredembarra						657	657
Cambrils						2.068	2.068
L'Ametlla de Mar					246	1.605	1.851
L'Ampolla						1.371	1.371
Embarcador de Tortosa						20	20
Embarcador d' Amposta						90	90
Embarcador de Sant Jaume d'Enveja						65	65
Embarcador de Deltebre						158	158
Deltebre						284	284
Sant Carles de la Ràpita					2.134	1.924	4.058
Les Cases d'Alcanar						662	662
Totals	909	82	287	2.307	5.923	33.490	42.998

Magatzems, dipòsits i fàbriques de gel

Ports	Capacitat	Capacitat de	M = Magatzem general
	d'emmagatzematge (m ³)	producció	D = Dipòsit de gel
		Tones / Dia	F = Fàbrica de gel
Llançà	100	30	F
El Port de la Selva	450		D
El Port de la Selva	171		D
Roses	876		D
L'Escala	500		M
L'Escala	281		D
Palamós	21.600		M
Palamós	3.913		M
Palamós	722		D
Palamós	100	18	F
Sant Feliu de Guíxols	1.656		M
Sant Feliu de Guíxols	160		D
Blanes	692		D
Arenys de Mar	1.855	14	F
Arenys de Mar	100		D
Arenys de Mar	100		D
Mataró	4		F
Mataró	30		M
Vilanova i la Geltrú	50	25	F
Torredembarra	20	3	F
Cambrils	100	31	F
L'Ametlla de Mar	325	64	F
L'Ampolla	20	3	F
Sant Carles de la Ràpita	170	64	F
Les Cases d'Alcanar	16	3	F
Totals	34.011	255	

Edificis oficials

Ports	Titular	Usuari	Ús	Superfície (m ²)
Llançà	Ports Generalitat	Ports Generalitat	S-H	353
El Port de la Selva	Ports Generalitat	Ports Generalitat	S-H	276
Roses	Ports Generalitat	Ports Generalitat	S	167
Roses	Ports Generalitat	Marina	S	113
L'Escala	Ports Generalitat	Ports Generalitat	S-H	190
L'Estartit	Ports Generalitat	Ports Generalitat	S	128
Palamós	Hisenda	Duanes	S	778
Palamós	Ports Generalitat	Mossos d'Esquadra	S	96
Palamós	MOPTMA	Capitania Marítima	S	782
Palamós	Ports Generalitat	Duanes	V	43
Palamós	Ports Generalitat	Ports Generalitat	S	318
Palamós	Ports Generalitat	Ports Generalitat	E	255
Sant Feliu de Guíxols	Ports Generalitat	Ports Generalitat	S	236
Sant Feliu de Guíxols	Ports Generalitat	Ports Generalitat	S	138
Blanes	Ports Generalitat	Ports Generalitat	S	424
Arenys de Mar	M. Treball	Institut S. Marina	S	712
Arenys de Mar	Ports Generalitat	Ports Generalitat	A-S-M	106
Arenys de Mar	Ports Generalitat	Capitania Marítima	S	45
El Garraf	Ports Generalitat	Ports Generalitat	M	22
Vilanova i la Geltrú	Ports Generalitat	Ports Generalitat	E	278
Vilanova i la Geltrú	Ports Generalitat	Ports Generalitat	S	300
Vilanova i la Geltrú	Ports Generalitat	Ports Generalitat	V	18
L'Ametlla de Mar	Ports Generalitat	Ports Generalitat	S-M	137
L'Ametlla de Mar	Ports Generalitat	Ports Generalitat	S-M	95
L'Ampolla	Ports Generalitat	Ports Generalitat	S	21
Cambrils	Ports Generalitat	Ports Generalitat	S-M	131
Amposta	Ports Generalitat	Ports Generalitat	M	173
Deltebre	Ports Generalitat	Ports Generalitat	S	20
Sant Carles de la Ràpita	Ports Generalitat	Ports Generalitat	S-M-A	300
Sant Carles de la Ràpita	Capitania Marítima	Capitania Marítima	S-M	288
Sant Carles de la Ràpita	M. Treball	Institut S. Marina	S-M	800
Sant Carles de la Ràpita	Ports Generalitat	Ports Generalitat	M	59

H=Habitatge A=Arxiu V=Vigilància S=Serveis M=Magatzem E=Estació marítima

Instal·lacions: Escars

Ports	Longitud	Amplada	Calat	Max. tones
	Rampa/Cubeta en metres	Rampa/Cubeta en metres	Extr/Cubeta en metres	
Roses	32	13	7	300
L'Escala	22	7	3	60
Sant Feliu de Guíxols	112	2	3	35
Arenys de Mar	15	6	2	50
Arenys de Mar	25	8	4	200
Mataró	30	8	4	100
El Garraf	17	5	3	20
Vilanova i la Geltrú	25	7	4	100
Vilanova i la Geltrú	14	3	4	30
Cambrils	25	8	4	150
L' Ametlla de Mar	25	8	4	110
L' Ampolla	15	5	3,5	25
Deltebre	15	5,5	3	32
Sant Carles de la Ràpita	137	3,7	4	120
Sant Carles de la Ràpita	150	6,2	4	200
Sant Carles de la Ràpita	25	8	4	100
Sant Carles de la Ràpita	25	8	3,5	75

Equipaments

Ports	Casetes per a la indústria		Assecadors
	Llotja (m ²)	de la pesca (m ²)	de xarxes (m ²)
Llançà	911	-	-
El Port de la Selva	316	407	1.640
Roses	2.070	522	16.740
L'Escala	1.362	285	325
L'Estartit	-	-	-
Palamós	1.755	1.694	2.470
Sant Feliu de Guíxols	856	453	3.553
Blanes	1.282	801	2.843
Arenys de Mar	508	790	5.000
Arenys de Mar	1.455	-	-
Mataró	550	-	2.700
El Masnou	-	197	100
Badalona	412	-	-
Vilanova i la Geltrú	1.979	1.105	3.400
Torredembarra	398	209	500
Cambrils	1.325	927	1.300
L'Ametlla de Mar	1.183	103	500
L'Ampolla	974	372	1.050
Deltebre	-	420	-
Sant Carles de la Ràpita	2.807	1.245	1.200
Les Cases d'Alcanar	365	149	300
Total	20.508	9.679	43.621

Grues

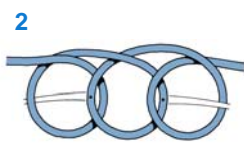

Ports	Núm.	Tipus	Marca	Energia	Força	Altura	Altura sobre	Rendiment	Any
					Tones	Metres	BMVE (M)		
Palamós	1	F	Intema	Elec. 380v	10	5	7		1987
Blanes	1	F	Intema	Elec. 380v	10	6	8		1990
Roses	1	F	Intema	Elec. 380v	10	5	6		1995
Vilanova i la Geltrú	1	F	Intema	Elec.380v	10	9	10		1990
Cambrils	1	F	Intema	Elec. 380v	10	9	10,5		1992
L' Ametlla de Mar	1	F	Intema	Elec. 380v	5	9	10,5		1989
L' Ampolla	1	F	Intema	Elec. 220v	10	9	10,2		1987
Sant Carles de la Ràpita	1	F		Manual	5	5	6		1963
Sant Carles de la Ràpita	2	PM	Imenasa	Elec. 400v	6/8	30	32	60	1976
Sant Carles de la Ràpita	1	F	Intema	Elec. 220v	10	9	10,5		1984
Sant Carles de la Ràpita	1	PM	M.Dematic	Diesel	20	19	12		1999
Les Cases d'Alcanar	1	F	Intema	Elec. 220v	10	9	10,5		1990

F=Fixa PM=Pòrtic mòbil s/carrils

Sector comercial

Sector comercial

- Vaixells mercants
- Vaixells de subministrament
- Mercaderies descarregades
- Mercaderies carregades
- Mercaderies descarregades i carregades
- Moviment de mercaderies per ports
- Evolució del nombre de tones en els últims 5 exercicis



3



MARGARIDA

La margarida és el nus mariner per excel·lència. És fàcil de fer i es manté perfectament sotmès a qualsevol esforç. La margarida pot usar-se per escurçar qualsevol longitud de corda sense tallar-la.

En nàutica aquest nus s'utilitza per remolcar bots o per maniobres, però té moltes altres aplicacions.

Vaixells mercants								
Unió Europea								
	Nacional		Resta UE		Internacional		Total	
Ports	Nre.	GT	Nre.	GT	Nre.	GT	Nre.	GT
Gestió directa								
Palamós	-	-	24	171.729	23	274.141	47	445.870
Vilanova i la Geltrú	3	15.143	26	112.259	31	95.616	60	223.018
Sant Carles de la Ràpita	-	-	-	-	3	10.969	3	10.969
Total	3	15.143	50	283.988	57	380.726	110	679.857
Industrials								
Alcanar	3	13.373	42	265.044	19	498.850	64	777.267
Total	3	13.373	42	265.044	19	498.850	64	777.267
Total general	6	28.516	92	549.032	76	879.576	174	1.457.124

Vaixells de subministrament								
Unió Europea								
	Nacional		Resta UE		Internacional		Total	
Ports	Nre.	GT	Nre.	GT	Nre.	GT	Nre.	GT
Sant Carles de la Ràpita	-	-	1	265	39	21.372	40	21.637
Total	0	0	0	265	39	21.372	40	21.637

Mercaderies descarregades

Classificació per mercaderies

Ports	Fluids (t)	Sòlids a dojo per IE (t)	Sòlids a dojo sense IE (t)	Mercaderia general (t)	Total (t)
Gestió directa					
Palamós	-	-	31.500	59.767	91.267
Vilanova i la Geltrú	-	-	-	32.757	32.757
Sant Carles de la Ràpita (*)	-	-	3.500	1.044	4.544
Total	0	0	35.000	93.568	128.568
Industrials					
Alcanar	-	99.664	-	-	99.664
Total	0	99.664	0	0	99.664
Total general	0	99.664	35.000	93.568	228.232

* Fluids: productes petrolífers IE(Instal·lacions especials)

Classificació per classes de navegació

Ports	Unió Europea		Internacional (t)	Total (t)
	Nacional	Resta UE		
Gestió directa				
Palamós	-	8.908	82.359	91.267
Vilanova i la Geltrú	-	13.124	19.633	32.757
Sant Carles de la Ràpita	-	-	4.544	4.544
Total	0	22.032	106.536	128.568
Industrials				
Alcanar	86.664	-	13.000	99.664
Total	86.664	0	13.000	99.664
Total general	86.664	22.032	119.536	228.232

Mercaderies carregades

Classificació per mercaderies

Ports	Sòlids a dojo		Sòlids a dojo sense IE (t)	Mercaderia general (t)	Total (t)
	Fluids (t)	per IE (t)			
Gestió directa					
Palamós	-	-	5.994	40.203	46.197
Vilanova i la Geltrú	-	-	-	194.044	194.044
Sant Carles de la Ràpita(*)	3.527	-	-	1.712	5.239
Total	3.527	0	5.994	235.959	245.480
Industrials					
Alcanar	-	829.669	-	-	829.669
Total	0	829.669	0	0	829.669
Total general	3.527	829.669	5.994	235.959	1.075.149

* Fluids: Productes petrolífers IE(Instal·lacions especials)

Classificació per classes de navegació

Ports	Unió Europea		Internacional (t)	Total (t)
	Nacional	Resta UE		
Gestió directa				
Palamós	-	45.997	200	46.197
Vilanova i la Geltrú	-	190.914	3.130	194.044
Sant Carles de la Ràpita	101	-	5.138	5.239
Total	101	236.911	8.468	245.480
Industrials				
Alcanar	24.850	209.922	594.897	829.669
Total	24.850	209.922	594.897	829.669
Total general	24.951	446.833	603.365	1.075.149

Mercaderies descarregades i carregades

Classificació per mercaderies

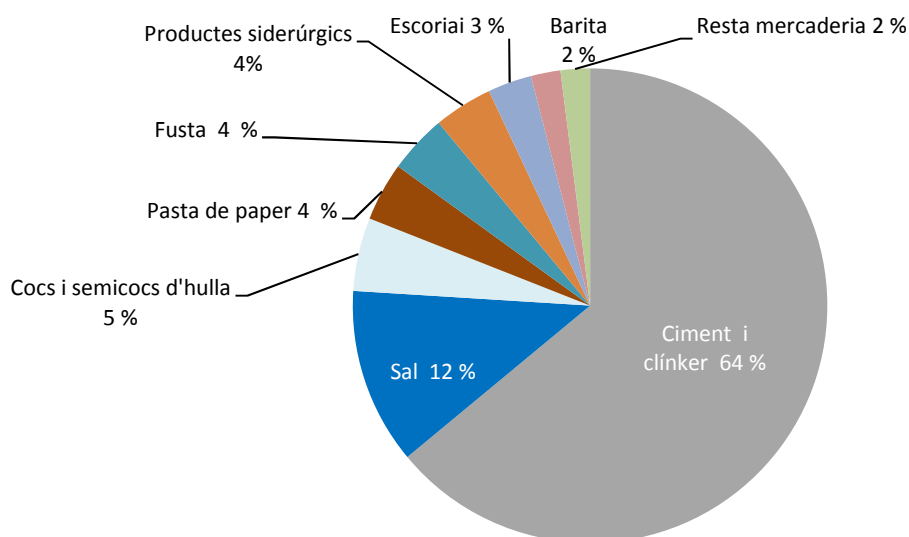
Ports	Fluids (t)	Sòlids a dojo		Mercaderia general (t)	Total (t)
		per IE (t)	sense IE (t)		
Gestió directa					
Palamós	-	-	37.494	99.970	137.464
Vilanova i la Geltrú	-	-	-	226.801	226.801
Sant Carles de la Ràpita (*)	3.527	-	3.500	2.756	9.783
Total	3.527	0	40.994	329.527	374.048
Industrials					
Alcanar	-	929.333	-	-	929.333
Total	0	929.333	0	0	929.333
Total general	3.527	929.333	40.994	329.527	1.303.381

* Fluids: productes petrolífers

IE(Instal·lacions especials)

Classificació per classes de navegació

Ports	Unió Europea		Internacional (t)	Total (t)
	Nacional	Resta UE		
Gestió directa				
Palamós	-	54.905	82.559	137.464
Vilanova i la Geltrú	-	204.038	22.763	226.801
Sant Carles de la Ràpita	101	-	9.682	9.783
Total	101	258.943	115.004	374.048
Industrials				
Alcanar	111.514	209.922	607.897	929.333
Total	111.514	209.922	607.897	929.333
Total general	111.615	468.865	722.901	1.303.381



Moviment de mercaderies per ports

Mercaderies	Unió Europea		Internacional	Total	
	Nacional	Resta UE		Tones	(%)
Palamós					
Restes forestals	-	40.003	-	40.003	
Marró de cafè	-	5.994	-	5.994	
Mercaderia general	-	-	200	200	
Total mercaderies carregades	0	45.997	200	46.197	33,61
Barita	-	-	31.500	31.500	
Pasta de paper	-	6.192	50.859	57.051	
Tubs i perfils de ferro	-	2.716	-	2.716	
Total mercaderies descarregades	0	8.908	82.359	91.267	66,39
Total port	0	54.905	82.559	137.464	
Vilanova i la Geltrú					
Ciment	-	9.546	-	9.546	
Productes siderúrgics	-	21.194	3.130	24.324	
Sal	-	160.174	-	160.174	
Total mercaderies carregades	0	190.914	3.130	194.044	85,56
Fusta	-	8.473	-	8.473	
Productes químics	-	-	1.606	1.606	
Productes siderúrgics	-	4.651	18.027	22.678	
Total mercaderies descarregades	0	13.124	19.633	32.757	14,44
Total port	0	204.038	22.763	226.801	
Sant Carles de la Ràpita					
Gasoil	-	-	3.527	3.527	
Material de sondeig	-	-	1.120	1.120	
Tubs i accessoris de plàstic	-	-	253	253	
Contenidors	-	-	198	198	
Mercaderia general	101	-	40	141	
Total mercaderies carregades	101	0	5.138	5.239	53,55
Material de sondeig	-	-	179	179	
Urea	-	-	3.500	3.500	
Contenidors	-	-	865	865	
Total mercaderies descarregades	0	0	4.544	4.544	46,45
Total port	101	0	9.682	9.783	
Alcanar					
Ciment i clínquer (amb I.E.)	24.850	209.922	594.897	829.669	
Total mercaderies carregades	24.850	209.922	594.897	829.669	89,28
Escòria i cendres a dojo (amb IE)	36.748	-	-	36.748	
Cocs i semicocs d'hulla	49.916	-	13.000	62.916	
Total mercaderies descarregades	86.664	0	13.000	99.664	10,72
Total port	111.514	209.922	607.897	929.333	
Total general	111.615	468.865	722.901	1.303.381	

Evolució nombre de tones en els últims 5 exercicis

Ports	2013	2014	2015	2016	2017
Palamós					
Nombre	77	76	44	47	47
GT	726.459	587.309	504.956	643.682	445.870
Tones	260.119	213.467	140.883	146.431	137.464
Vilanova i la Geltrú					
Nombre	110	43	65	49	60
GT	388.032	153.343	252.571	184.645	223.018
Tones	433.926	148.524	301.196	185.006	226.801
Sant Carles de la Ràpita					
Nombre	3	8	12	15	3
GT	14.814	27.854	53.227	26.295	10.969
Tones	4.113	9.400	9.705	4.041	3.854
Sant Carles de la Ràpita (Subministrament)					
Nombre	148	150	136	62	40
GT	71.540	74.725	77.834	45.907	21.637
Tones	5.908	6.750	10.171	6.784	5.929
Alcanar					
Nombre	19	92	78	73	64
GT	211.699	940.449	917.365	791.278	777.267
Tones	270.931	1.186.469	1.149.425	986.197	929.333
Total anys					
Nombre	357	369	335	246	214
GT	1.412.544	1.783.680	1.805.953	1.691.807	1.478.761
Tones	974.997	1.564.610	1.611.380	1.328.459	1.303.381

Sector pesquer

Sector pesquer

- Embarcacions de pesca
- Pesca per tipus de captures
- Evolució valor venda a llotja
- Evolució de captures

1



2



3



4



4



FRARE

Aquest nus s'utilitza quan es llença un cap a la sorra o a una altra embarcació.

Aquest nus es realitza a l'extrem del cap fi per afegir pes i facilitar-ne el llançament.



Embarcacions de pesca

Ports	Arrossegament	Arts menors	Encerclament	Palangre de fons	Palangre de superfície	Tonyina encerclament	Auxiliar	Amb base al port
Llançà	9	7	-	4	-	-	-	20
El Port de la Selva	4	8	-	4	-	-	1	17
Roses	22	25	6	4	1	-	7	65
L'Escala	-	12	6	1	-	-	3	22
L'Estartit	-	11	-	1	-	-	-	12
Palamós	24	18	4	5	1	-	12	64
Sant Feliu de Guíxols	-	11	3	1	1	-	-	16
Blanes	17	23	6	2	3	-	-	51
Arenys de Mar	14	31	7	1	1	-	-	54
Mataró	-	8	-	-	-	-	-	8
El Masnou	-	8	-	-	-	-	-	8
Vilanova i la Geltrú	22	24	8	7	3	-	2	66
Torredembarra	1	3	-	-	-	-	-	4
Cambrils	13	9	4	-	-	-	-	26
L'Ametlla de Mar	20	20	4	1	2	6	13	66
L'Ampolla	2	12	-	1	-	-	3	18
Deltebre	-	16	-	-	-	-	1	17
Sant Carles de la Ràpita	44	44	-	-	-	-	1	89
Les Cases d'Alcanar	3	6	-	-	-	-	5	14
Total	195	296	48	32	12	6	48	637

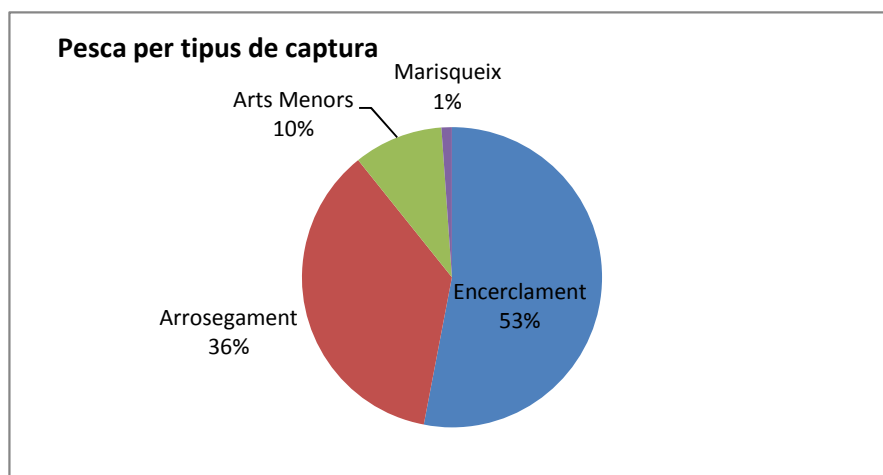
Font: Direcció General de Pesca i Afers Marítims

Pesca per tipus de captures 2017

Ports	Encerclament kg	Arrosegament kg	Arts Menors kg	Marisqueix kg	C.Marins	Pes total kg	Valor venda €
Llançà	-	675.212	62.013	5.808	-	743.033	4.068.401,47
El Port de la Selva	1.170	86.183	17.418	139	-	104.910	1.981.902,43
Roses	513.455	815.445	43.693	1.337	-	1.373.930	8.049.744,10
L'Escala	1.770.486	-	2.082	322	-	1.772.890	1.900.726,48
L'Estartit	-	-	399	576	-	975	22.035,18
Palamós	1.094.562	449.182	94.143	30.576	-	1.668.463	8.977.867,96
Sant Feliu de Guíxols	550.962	-	136.193	1.947	-	689.102	1.702.377,91
Blanes	1.861.190	537.583	142.466	-	-	2.541.239	9.250.562,31
Arenys de Mar	1.658.949	311.631	201.230	3.354	-	2.175.164	6.694.881,28
El Masnou	-	-	4.780	-	-	4.780	81.519,33
Vilanova i la Geltrú	2.548.650	496.259	260.249	64.260	-	3.369.418	10.614.801,05
Torredembarra	8.267	1.244	20.644	1	-	30.156	224.737,46
Cambrils	431.272	653.242	104.246	-	-	1.188.760	4.022.043,55
L' Ametlla de Mar	19.110	1.029.085	232.068	-	-	1.280.263	6.391.311,93
L' Ampolla	-	78.814	71.711	2.769	-	153.294	963.090,31
Deltebre	-	-	65.543	-	-	65.543	485.223,93
Sant Carles de la Ràpita	-	1.913.545	376.974	110.962	-	2.401.481	13.244.272,01
Les Cases d'Alcanar	-	132.008	62.136	-	-	194.144	999.948,63
Total vendes nau	10.458.073	7.179.433	1.897.988	222.051	0	19.757.545	79.675.447,32
Llançà ***	-	73.868	31.408	-	-	105.276	501.884,53
Roses ***	-	-	7.292	-	-	7.292	78.283,92
Blanes	47.279	-	-	-	-	47.279	76.443,52
Arenys de Mar	48.538	-	35.203	-	-	83.741	248.298,03
Vilanova i la Geltrú	6.510	-	57.839	-	-	64.349	478.712,91
Torredembarra	-	-	2.959	-	-	2.959	18.608,00
L'Ametlla de Mar	747.985	-	-	-	-	747.985	3.739.924,50
Sant Carles de la Ràpita	-	9.989	10.920	1.235	-	22.144	92.477,35
Total vendes fora subhasta	850.312	83.857	145.621	1.235	0	1.081.025	5.234.632,76
Roses	-	-	-	-	88.546	88.546	711.910,45
L'Ametlla de Mar	-	-	-	-	1.290.104	1.290.104	5.914.265,95
Les Cases d'Alcanar	-	-	-	-	185.018	185.018	185.018,00
Total producció industrial	0	0	0	0	1.563.668	1.563.668	6.811.194,40
Total vendes	11.308.385	7.263.290	2.043.609	223.286	1.563.668	22.402.238	91.721.274,48

*** Via terrestre

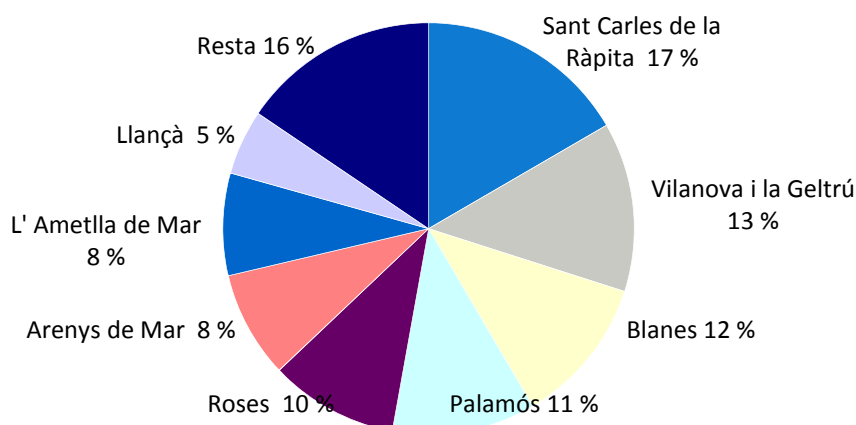
Pesca per tipus de captura



Evolució valor de venda a llotja des de 2012

Ports	2013	2014	2015	2016	2017
Llançà	3.699.601,56	4.291.891,16	3.726.681,12	3.824.354,95	4.068.401,47
Llançà **	-	-	-	-	-
Llançà ***	40.023,21	46.603,95	141.846,76	361.806,38	501.884,53
El Port de la Selva	2.109.585,24	2.193.659,90	2.278.286,95	2.081.927,26	1.981.902,43
Roses	9.293.858,27	10.405.732,81	7.920.168,67	9.084.723,14	8.049.744,10
Roses *	-	-	-	41.651,72	-
Roses **	434.627,47	395.632,36	1.564.948,06	801.672,12	711.910,45
Roses ***	-	-	-	-	78.283,92
L'Escala	2.769.460,89	2.777.297,30	2.256.380,11	2.094.481,61	1.900.726,48
L'Escala *	-	5.052,72	-	-	-
L'Estartit	-	-	-	64.034,15	22.035,18
L'Estartit *	61.321,00	-	-	-	-
Palamós	8.300.311,07	9.448.419,38	8.503.872,38	8.856.693,00	8.977.867,96
Sant Feliu de Guíxols	2.318.199,62	3.140.992,65	2.204.513,17	2.348.926,26	1.702.377,91
Blanes	10.544.345,16	11.533.363,88	10.301.120,93	10.457.580,78	9.250.562,31
Blanes *	-	-	-	-	76.443,52
Arenys de Mar	7.953.180,95	7.262.298,25	7.146.512,73	7.658.363,66	6.694.881,28
Arenys de Mar *	-	-	-	-	248.298,03
Arenys de Mar **	-	-	12.609,95	-	-
El Masnou	164.674,76	130.274,55	84.710,16	93.797,08	81.519,33
Vilanova i la Geltrú	11.803.073,40	12.418.820,07	10.099.767,52	10.229.325,69	10.614.801,05
Vilanova i la Geltrú *	-	-	-	2.593,35	478.712,91
Vilanova i la Geltrú **	758,12	-	-	-	-
Torredembarra	496.157,21	369.481,10	298.956,08	246.863,87	224.737,46
Torredembarra *	-	-	-	-	18.608,00
Cambrils	5.713.925,60	4.922.742,45	4.013.377,82	4.225.566,25	4.022.043,55
L'Ametlla de Mar	7.242.331,60	6.319.135,53	5.996.180,32	6.532.856,77	6.391.311,93
L'Ametlla de Mar *	4.216.138,00	4.532.708,00	4.709.729,70	2.807.197,50	3.739.924,50
L'Ametlla de Mar**	1.439.915,54	1.799.975,40	2.184.478,76	5.438.509,47	5.914.265,95
L'Ampolla	925.484,32	1.012.981,52	1.034.338,25	1.034.096,15	963.090,31
Deltebre	264.193,90	320.280,71	366.122,87	467.904,05	485.223,93
Sant Carles de la Ràpita	13.508.901,09	14.074.016,05	13.359.670,13	13.649.950,68	13.244.272,01
Sant Carles de la Ràpita *	10.840,25	1.832,00	29.100,75	79.379,09	92.477,35
Sant Carles de la Ràpita **	-	-	17.900,00	-	-
Sant Carles de la Ràpita ***	34.425,20	49.142,40	48.935,00	74.630,40	-
Les Cases d'Alcanar	833.640,34	890.533,82	1.033.167,34	1.047.111,04	999.948,63
Les Cases d'Alcanar **	1.139.190,52	901.003,28	-	433.739,00	185.018,00
Total Euros	95.318.164,29	99.243.871,24	89.333.375,53	94.039.735,42	91.721.274,48

* Fora subhasta ** Producció industrial *** Via terrestre

Valor de venda a llotja 2017


Evolució de les captures des de 2013 (Kilograms)

Ports	2013	2014	2015	2016	2017
Llançà	791.504	795.097	521.681	543.237	743.033
Llançà ***	9.844	9.253	31.496	86.613	105.276
El Port de la Selva	303.689	219.113	178.446	129.539	104.910
Roses	2.547.179	2.653.360	1.580.718	1.548.304	1.373.930
Roses ***	-	-	-	4.500	7.292
Roses **	44.411	57.158	244.969	87.776	88.546
L'Escala	1.489.917	1.523.157	1.805.029	1.698.104	1.772.890
L'Estartit	-	-	-	2.689	975
L'Estartit *	2.453	692	-	-	-
Palamós	1.620.263	1.687.112	1.505.227	1.534.167	1.668.463
Sant Feliu de Guíxols	1.086.553	1.207.824	1.123.470	1.089.306	689.102
Blanes	2.745.715	2.716.514	2.729.638	3.107.129	2.541.239
Blanes *	-	-	-	-	47.279
Arenys de Mar	2.190.108	1.525.448	1.995.712	2.871.767	2.175.164
Arenys de Mar *	-	-	4.640	-	83.741
El Masnou	7.387	6.375	3.746	5.401	4.780
Vilanova i la Geltrú	4.000.287	4.326.858	3.115.568	3.689.307	3.369.418
Vilanova i la Geltrú *	-	-	-	305	64.349
Vilanova i la Geltrú **	688	-	-	-	-
Torredembarra	68.680	50.635	40.515	28.369	30.156
Torredembarra *	-	-	-	-	2.959
Cambrils	2.243.240	1.709.032	1.210.895	1.309.995	1.188.760
L'Ametlla de Mar	2.203.356	1.417.969	1.190.532	1.436.903	1.280.263
L'Ametlla de Mar*	843.227	1.305.965	941.945	597.135	747.985
L'Ametlla de Mar **	360.633	448.906	526.042	1.215.800	1.290.104
L'Ampolla	203.741	214.152	189.785	186.484	153.294
Deltebre	19.459	27.645	46.707	33.550	65.543
Sant Carles de la Ràpita	3.421.992	3.179.696	2.706.667	2.800.317	2.401.481
Sant Carles de la Ràpita *	2.120	216	5.369	17.950	22.144
Sant Carles de la Ràpita **	-	-	35.800	-	-
Sant Carles de la Ràpita ***	43.309	57.134	61.518	93.453	-
Les Cases d'Alcanar	233.475	220.623	229.360	225.157	194.144
Les Cases d'Alcanar **	293.339	286.809	-	433.739	185.018
Total kilograms	26.776.569	25.646.743	22.025.475	24.776.996	22.402.238

* Fora subhasta ** Producció industrial *** Via terrestre

Sector nàutic

Sector nàutic

- Amarradors per ports i tipus de gestió
- Oferta d'amarradors per eslores

1



2



3



5



HUNTER

El nus Hunter està format per dos mitjos nusos.

És estable, és més fort que la volta d'escota.

També té l'avantatge que és molt fàcil de desfer.



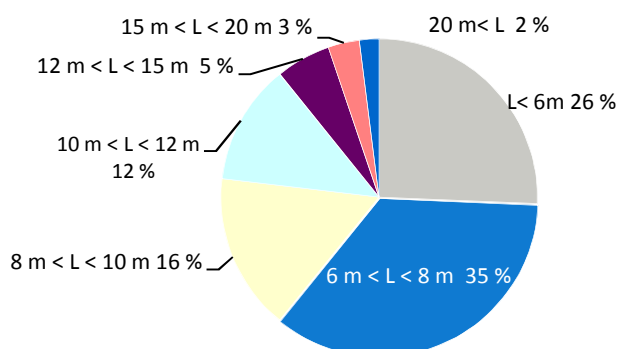
Amarradors per ports i tipus de gestió

Ports	Gestió directa	Gestió indirecta		Total
		fixos	temporals	
Llançà	6	545	-	551
El Port de la Selva	530	306	12	848
Roses	35	535	-	570
L'Escala	346	957	-	1.303
L'Estartit	11	961	-	972
Palamós	15	764	60	839
Sant Feliu de Guíxols	38	825	-	863
Blanes	255	467	-	722
Arenys de Mar	13	598	-	611
Mataró	-	18	-	18
El Manou	-	4	-	4
El Garraf	-	446	-	446
Vilanova i la Geltrú	-	1.089	-	1.089
Cambrils	62	426	-	488
L'Ametlla de Mar	86	258	-	344
L'Ampolla	80	432	-	512
Deltebre	9	150	-	159
Sant Carles de la Ràpita	324	1.498	-	1.822
Les Cases d'Alcanar	40	141	-	181
Total	1.850	10.420	72	12.342

Oferta d'amarradors per eslores

Port	L < 6m	6 m < L < 8 m	8 m < L < 10 m	10 m < L < 12 m	12 m < L < 15 m	15 m < L < 20 m	20 m < L	Total
Llançà	156	258	92	36	4	5	-	551
El Port de la Selva	364	436	32	16	-	-	-	848
Roses	55	228	69	90	41	54	33	570
L'Escala	249	512	342	173	16	11	-	1.303
L'Estartit	141	613	54	107	34	17	6	972
Palamós	361	275	89	70	23	6	15	839
Sant Feliu de Guíxols	255	202	176	107	76	32	15	863
Blanes	327	251	51	48	33	7	5	722
Arenys de Mar	110	237	49	136	40	39	-	611
Mataró	-	-	-	-	-	-	18	18
El Masnou	-	-	-	-	-	-	4	4
El Garraf	33	168	95	108	36	6	-	446
Vilanova i la Geltrú	87	505	228	164	28	15	62	1.089
Cambrils	48	14	128	221	54	20	3	488
L'Ametlla de Mar	243	70	22	2	3	3	1	344
L'Ampolla	216	175	64	39	18	-	-	512
Deltebre	9	91	49	10	-	-	-	159
Sant Carles de la Ràpita	410	249	425	188	282	183	85	1.822
Les Cases d'Alcanar	103	57	14	7	-	-	-	181
Totals	3.167	4.341	1.979	1.522	688	398	247	12.342

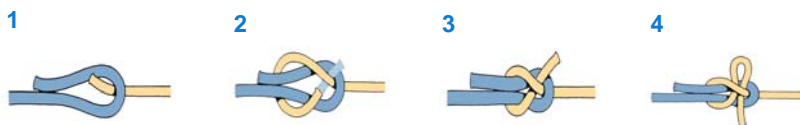
Oferta d'amarradors per eslores (m.l.)



Sector turístic

Sector turístic

- Passatgers per tipologia de tràfic



6



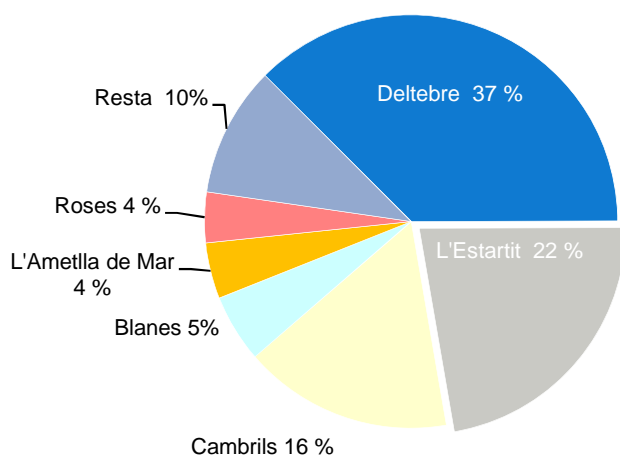
VOLTA D'ESCOTA

La volta d'escota és un dels nusos més utilitzats i que, a més, permet unir dos caps de diferents gruixos amb seguretat, tot i que no se l'ha d'exposar a grans esforços.

És ràpid de fer i fàcil de desfer, i és un dels nusos bàsics que tots els navegants han de conèixer.

Passatgers

Ports	Unió Europea	Tràfic local	Total passatgers
El Port de la Selva		595	595
Roses	2.370	12.990	15.360
L'Escala		10.735	10.735
L'Estartit		73.329	73.329
Palamós	42.803	4.451	47.254
Sant Feliu de Guíxols		1.802	1.802
Blanes		17.496	17.496
Arenys de Mar		2.500	2.500
Vilanova i la Geltrú		1.088	1.088
Cambrils		53.826	53.826
L'Ametlla de Mar		14.427	14.427
Deltebre		123.120	123.120
Sant Carles de la Ràpita		12.329	12.329
Totals	45.173	328.688	373.861



Passatgers per clients

Client	Passatgers	Acumulat
CREUERS DELTA L'EBRE SA	91.072	24,36
SUBAQUATIC VISION SA	50.458	13,50
CREUERS COSTA DAURADA SL	45.669	12,22
MATAS SL	39.289	10,51
LANCHAS JOPA SL	31.790	8,50
DOFITOURS	15.495	4,14
AQUARIUM L'ESTARTIT SL	14.063	3,76
BALFEGO TUNA	12.500	3,34
CREUERS MARE NOSTRUM	10.409	2,78
CATAMARAN SALOU 2000 SL	10.084	2,70
NAUTILUS SUBMARINO S.L.	8.301	2,22
INI.TURISTIQUES EBRE, S.A.	6.940	1,86
VARIS	37.791	10,11
Total	373.861	

Passatgers
PORT PALAMÓS - TEMPORADA 2017

Creuers	Escales	Passatgers
AIDAAURA	6	8.272
ALBATROS	1	751
AZAMARA JOURNEY	1	675
AZAMARA QUEST	1	645
CLUB MED 2	1	114
ISLAND SKY	1	100
LE PONANT	2	109
ORIANA	1	1.781
RIVIERA	4	4.719
SEABOURN ENCORE	5	2.902
SEABOURN ODYSSEY	1	405
SEVEN SEAS VOYAGER	5	3.240
SIRENA	1	654
STAR BREZE	2	373
THOMSON MAJESTY	2	2.896
TUI DISCOVERY	8	15.167
Total	42	42.803

PORT ROSES - TEMPORADA 2017

Creuers	Escales	Passatgers
OCEAN NOVA	1	69
SEADREAM I	1	51
SEABOURN ODISSEY	1	446
TUI DISCOVERY	1	1.804
Total	4	2.370

Actuacions portuàries

Actuacions en infraestructures portuàries

- Actuacions als ports durant l'exercici 2017

1



2



3



4



7



CARRACA

És una de les maneres més segures d'unir dos caps de diàmetre similar però de diferents tipus.

S'utilitza com a nus provisional ja que és molt difícil de desfer quan està moll.

Ideal per a caps de remolc.



Actuacions als ports durant l'exercici 2017

Ports	Actuació	Adjudicades	Certificat
El Port de la Selva	Reforç del dic de recer (L)	6.945,87	6.945,87
	Adequació i millora de l'espigó de sorres	121.500,00	114.037,91
	Reparació del moll Tester		54.678,46
Roses	Reparació i substitució del moll de Ribera	679.888,37	
	Direcció obres Reparació i substitució del moll de Ribera	13.745,12	
	Remodelació edifici de servei de Ports	22.355,00	22.355,00
	Dragat en el moll de Ribera	38.650,00	
	Redacció del projecte reparació, reforç i millora del moll de ribera		4.425,00
L'Escala	Millora de la mobilitat i protecció interior del dic del port (P)	349.898,71	
	Direcció d'obres Reforç del dic de recer	17.800,00	
	Redacció del projecte reforç del dic de recer		8.200,00
L'Alt Empordà		1.250.783,07	210.642,24
L'Estartit	Adequació de l'edifici de serveis	48.231,00	
	Redacció del projecte d'urbanització del passeig		3.799,00
Sant Feliu de Guíxols	Ordenació del l'espai lliure del moll del Fortí	388.830,13	
	Direcció obres Ordenació del l'espai lliure del moll del Fortí	16.000,00	
Palamós	Redacció del projecte nova sala a la terminal de creuers	6.000,00	
	Pallols del sector pesquer	49.568,06	49.568,06
	El Baix Empordà		508.629,19
Zona Portuària Nord		1.759.412,26	264.009,30
Arenys de Mar	Urbanització dels voltants de la Plaça de les Palmeres	143.000,00	143.000,00
	CSS de la urbanització de la Plaça de les Palmeres	1.500,00	1.500,00
	Ampliació xarxa elèctrica	48.690,89	48.690,89
	Pavimentació de l'esplanada del Tenyidor de Ribera	48.562,20	48.562,20
	Adequació del primer tram del peu del moll pesquer	16.180,00	16.180,00
	Sistemes de telegestió de torretes de servei	14.858,90	14.858,90
	Adequació de l'edifici de serveis de la dàrsena pesquera	125.533,83	28.223,92
	CSS de l'adequació de l'edifici de serveis	840,00	840,00
	Assistència tècnica protecció del dic	8.750,00	
El Maresme		407.915,82	301.855,91
Vilanova i la Geltrú	CSS obra d'urbanització de la plaça del port	2.400,00	1.200,00
	Millora del calat de la bocana i del canal de navegabilitat	206.343,76	206.343,76
	Urbanització del moll de Ribera	715.292,52	12.800,43
	Adequació de la xarxa d'aigua potable	16.018,30	
	Sistemes de telegestió de torretes de servei	17.461,60	17.461,60
	Prova pilot per allargar la vida útil de les palplanxes		29.100,00
	Caracterització dels materials dragatge		4.610,54
El Garraf		957.516,18	271.516,33
Zona Portuària Centre		1.365.432,00	573.372,24
Cambrils	Redacció projecte de millores al passeig marítim	7.900,00	7.900,00
	Construcció de grades a la confraria	9.119,00	9.119,00
	Remodelació passeig marítim i nàutica de Ribera	451.550,14	
El Baix Camp		468.569,14	17.019,00
L'Ametlla de Mar	Torreta i enllumenat moll de la llum	8.665,12	8.665,12
	Remodelació de la zona nàutica de Ribera	380.247,87	380.247,87
	Mobiliari urbà als molls Nord i Ribera	5.295,89	5.295,89
	Subministrament i muntatge d'elements d'amarratge	17.974,81	17.974,81
	Construcció passarel·la	11.338,00	11.338,00
L'Ampolla	Dragat	48.554,00	48.554,00
El Baix Ebre		472.075,69	472.075,69
Sant Jaume d'Enveja	CSS de la remodelació de l'embarcador	800,00	800,00
Sant Carles de la Ràpita	Reforma de les oficines	136.900,00	136.900,00
	Direcció d'obres Reforma de les oficines	8.700,00	8.700,00
	Serveis zona xàrters	47.275,19	47.275,19
	Reconfiguració elèctrica dàrsena est	46.776,71	46.776,71
	Urbanització de les zones de Ponent i Ribera	6.920,74	6.920,74
	Urbanització (2016)		164.513,13
	Dragat de la bocana	29.334,00	29.334,00
	Instal·lació de carregadors Tesla	1.570,70	1.570,70
	El Montsià		278.277,34
Zona Portuària Sud		1.218.922,17	931.885,16
Ports de la Generalitat articles 61 i 66 (IVA exclòs)		4.343.766,43	1.769.266,70

* CSS Coordinació de seguretat i salut

Activitats a particulars

Activitats autoritzades a particulars

- Autoritzades abans de l'any 2017
- Autoritzades durant l'any 2017

1



2



3



4



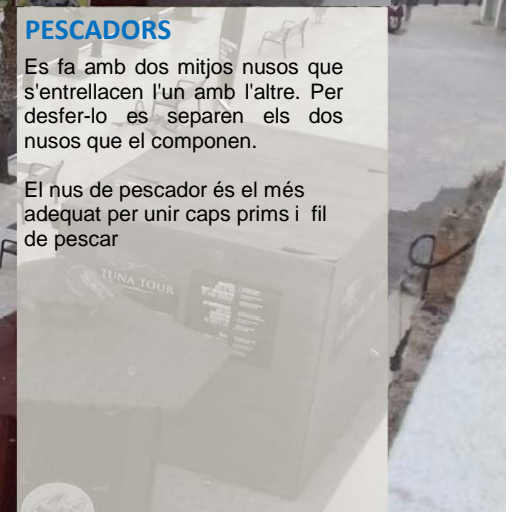
9



PESCADORS

Es fa amb dos mitjos nusos que s'entrellacen l'un amb l'altre. Per desfer-lo es separen els dos nusos que el componen.

El nus de pescador és el més adequat per unir caps prims i fil de pescar



Activitats autoritzades abans de l'any 2017

Ports	Data	Titular	Termini	Terra	Aigua
Objecte	autorització		anys	m ²	m ²
Llança					
EXP. DE LA NAU DE VENDA DE PEIX I LES INSTAL·LACIONS COMPLEMENTÀRIES	25/07/2006	CONF. PESC. LLANÇÀ	20	911	
ESTACIÓ DE BOMBEIG I XARXA DE CANONADES PER A SANEJAMENT	03/07/2009	CONSORCI DE LA COSTA BRAVA	20	110	
TERRASSA COBERTA DESTINADA A RESTAURANT EN LA ZONA DE SERVEI	30/05/2013	HOTEL LA GOLETA, SA	5	87	
OCUPACIÓ D'UNA SUPERFÍCIE DE 70 m ² DE PALANQUES	01/01/2015	CONF. PESC. LLANÇÀ	2	70	
SUBMINISTRAMENT DE CARBURANT A VAIXELLS PESQUERS	16/02/2016	PETREM DISTRIBUCIÓ SA	3		
El Port de la Selva					
OCUPACIÓ SUPERFÍCIE DESTINADA A PORXO I ANNEXATS A L'IMMOBLE C/ ILLA, 18	06/11/1943	POCH PALTRE JOSEP LLUÍS	75	39	
INST.CANONADA SOTERRADA D'AIGÜES RESIDUALS EN LA ZONA DE SERVEI	14/09/2001	CONSORCI DE LA COSTA BRAVA	30		
EXPLOTACIÓ D'ÀRSENA ESPORTIVA	12/12/2003	CLUB NÀUTIC PORT DE LA SELVA	20	7.469	17.865
INSTAL·LACIÓ I EXPLOTACIÓ LÍNIA SOTERRADA DE MITJA TENSIÓ 25 KV	15/12/2003	ENDESA DISTRIBUCIÓN ELECT. SL	30	58	
PRESTACIÓ SERVEI SUBMINISTRAMENT CARBURANT GAS-OIL	09/09/2004	REPSOL COMERCIAL DE P.P. SA	15	263	
EXPLOTACIÓ D'UNATERRASSA BAR	02/08/2006	GEST. E INVERS. TURÍSTICAS Y HOTELERAS SL	11	149	
INSTAL·LACIÓ D'UNA PRESA D'AIGUA DE MAR	24/07/2008	APARTAMENTS CAP DE CREUS SL	10	10	
OCU. DE SUPERFÍCIE DESTINADA AL CENTRE TRANSFORMADOR "MOLL D'EN BALLEU"	26/03/2013	ENDESA DISTRIBUCIÓN ELECT. SL	20	24	
ÚS D'UNA PRESA D'AIGUA DE MAR PER A SUBMINISTRAMENT A UNA PISCINA	06/11/2013	MOBILIARIA HS. SL	10	2	
OCUPACIÓ I EXPLOTACIÓ DE LA TERRASSA-BAR UBICADA AL MOLL GROS DEL PORT	29/04/2015	AGENCIA MEDITERRANIA, ESPORTS	3	74	
OCUPACIÓ TERRASSA-BAR, AMB QUIOSC I SERVEIS SANITARIS	29/04/2015	AGENCIA MEDITERRANIA, ESPORTS	3	159	
OCUPACIÓ DE SUPERFÍCIE DESTINADA A TERRASSA-BAR	01/01/2016	EL CAFE DE LA MARINA SC	1		
OCUPACIÓ DE SUPERFÍCIE DESTINADA A TERRASSA-BAR EN LA ZONA DE SERVEI DEL PORT	01/01/2016	DEULOVOL PUIGNAU LLUIS	1	198	
OCUPACIÓ I UTILITZACIÓ D'UNA TERRASSA EN LA ZONA DE SERVEI DEL PORT	01/01/2016	RESTAURANT BELLAVISTA SC	1		
OCUPACIÓ DE SUPERFÍCIE COBERTA DESTINADA A TERRASSA-BAR	01/01/2016	MUÑOZ PUJADAS ANA	1		
OCUPACIÓ D'UN LOCAL DESTINAT A MAGATZEM DE CAIXES DE PEIX	02/08/2016	CONF. PESC. PORT DE LA SELVA	3	98	
Roses					
MAGATZEM PER A PEIX FRESC I CONGELAT	30/12/1966	PESCADOS REUNIDOS ROSASMAR SA	52	400	
OCU.DOMINI PÚBLIC DESTINAT A OBRES D'URBANITZACIÓ DE LA RIERA GINJOLERS	02/02/2001	AJUNTAMENT DE ROSES	20	555	
PRESTACIÓ SERVEI SUBMINISTRAMENT DE CARBURANT GAS-OIL	09/09/2004	REPSOL CIAL DE PROD.PETROLIFERS	15	343	
EXPLOTACIÓ D'UNS LOCALS PER A PREPARACIÓ DE PEIX	04/01/2006	CONF. PESC. ROSES	15	515	
COMERCIALIZACIÓ D'ENVASAT DE PEIX I MARISC FRESC I CONGELAT	10/07/2006	CONF. PESC. ROSES	16	1.300	
EXP. DE LA NAU DE VENDA DE PEIX I LES INSTAL·LACIONS COMPLEMENTÀRIES	25/07/2006	CONF. PESC. ROSES	20	2.070	
OCUPACIÓ DE L'EDIFICI SITUAT A L'ENTRADA DEL PORT DE ROSES	25/07/2008	AYUDANTIA MILITAR DE MARINA	10	133	
OCUPACIÓ DE SUPERFÍCIE PER A L'EXPLOTACIÓ DEL BAR "ELS PESCADORS"	07/07/2009	QUILES PEREZ SIMONA	10	163	
HISSADA I AVARADA D'EMBARCACIONS I POSTERIORES REPARACIONS	25/02/2010	ROSES SHIPYARD SLU	25	8.830	1.700
EXPLOTACIÓ EDIFICI DESTINAT A L'EMMAGATZEMATGE D'ESTRIS	22/06/2010	PEIXOS MAR PLA DE HNOS MRTEZ SL	10	73	
CONST. I EXPLOTACIÓ NAU EXPEDICIÓ-COMERCIALIZACIÓ	06/11/2010	DEPURADORA SERVIMAR SL	15		
INSTAL·LACIÓ D'UNA GRUA EN EL MOLL PESQUER	22/07/2011	CONF. PESC. ROSES	10	10	
OCUPACIÓ D'UNES PALANQUES EN EL PORT DE ROSES	01/01/2015	CONF. PESC. ROSES	2	104	749
SUBMINISTRAMENT DE CARBURANT A VAIXELLS COMERCIALS MITJANÇANT CAMIONS CI	05/06/2015	REPSOL COMERCIAL P.P. SA	3		
PRESTACIÓ DEL SERVEI D'APARCAMENT EN LA ZONA DE SERVEI DEL PORT	26/10/2015	OPCIONES VIALES, SL	2	6.114	
OCU. DE 18 MAGATZEMS DESTINATS A L'EMMAGATZEMATGE D'ESTRIS DE PESCA	01/01/2016	CONF. PESC. ROSES	10		
SUBMINISTRAMENT DE CARBURANT A VAIXELLS PESQUERS MITJANÇANT CAMIÓ CISTEF	16/02/2016	PETREM DISTRIBUCIÓ SA	3		
L'Escala					
EDIFICI PER A BAR RESTAURANT	20/05/1999	CONF. PESC. L'ESCALA	20	371	
REMODELACIÓ D'ÀRSENA ESPORTIVA AMPLIACIÓ NOVA D'ÀRSENA	29/12/1999	CLUB NÀUTIC L'ESCALA	30	18.308	60.819
REPARACIÓ I MANTENIMENT D'EMBARCACIONS	10/01/2001	ESCAR L'ESCALA SL	30	7.393	
EDI. D'UN CENTRE PER A ESCOLA I PERFECCIONAMENT D'ACT. SUBAQUÀTIQUES	07/04/2006	DIVE PARADIS	20	154	
CONSTRUCCIÓ I EXPLOTACIÓ D'UN EDIFICI DE SERVEIS I EMMAGATZEMATGE	28/10/2006	CONF. PESC. L'ESCALA	20		
EXP. I AMP. TALLER DESTINAT REPARACIÓ I VENDA EMBARCACIONS I ACCESORIS	23/02/2007	FELIU PERAFERRER SALVADOR	20		
EXP.I AMPLIACIÓ D'UNA NAU DESTINADA A LA VENDA I REP. D'EMBARCACIONS	15/03/2007	NÀUTICA EL PORT L'ESCALA SL	20	256	
PRESTACIÓ SERVEI SUBMINISTRAMENT DE CARBURANT GAS-OIL TIPUS B	20/09/2007	REPSOL CIAL DE PROD.PETROLIFERS	12	55	
CONSTRUCCIÓ D'UNA NAU COMERCIAL EN EL PORT DE LA CLOTA	30/10/2008	INVERSIONS PORTUS 21 SL	23	1.250	
ESTACIÓ DE BOMBAMENT DEL PORT DE LA CLOTA I XARXA DE CANONADES	03/07/2009	CONSORCI DE LA COSTA BRAVA	12	415	
INSTAL·LACIÓ CANONADA GAS NATURAL	18/06/2010	GAS NATURAL SDG SA	20	39	
OCUPACIÓ D'ESPAI PER A LA INSTAL·LACIÓ D'UNA BASE DE TELEFONIA MÒBIL	01/01/2015	VODAFONE ESPAÑA SA	2		
AUTORITZACIÓ PROVISIONAL EXPLOTACIÓ NAU CLASSIFICACIÓ I VENDA DE PEIX	16/01/2015	CONF. PESC. L'ESCALA	3	1.362	
INSTAL·LACIÓ D'UNA ESTACIÓ DE TELEFONIA MÒBIL EN LA COBERTA EDIFICI LLOTJA	02/10/2015	ORANGE ESPAGNE S A U	3	10	
PRESA AIGUA DE MAR	19/11/2015	CAMILE LESAGE JEAN B.	10	14	
L'Estartit					
INSTAL·LACIÓ D'UNA LÍNIA ELÈCTRICA SOTERRADA	11/10/1995	SUMINISTRO DE LUZ Y FUERZA, C.B.	30	220	
EXP. LOCAL PER ACTIVITAT SUBAQUÀTICA	02/10/2005	ILLES MEDES DIVING CENTER S.L	20	128	
INSTAL·LACIÓ D'UNA CANONADA DE GAS NATURAL	26/05/2007	GAS NATURAL SDG, SA	30	68	
OCUPACIÓ DE SUPERFÍCIE DESTINADA A TERRASSA-BAR	11/04/2008	RIPOLL JIMENEZ, JAUME	10	135	
INSTAL·LACIÓ D'UNA LÍNIA SUBTERRÀNIA DE MITJA TENSIÓ 25 KV	05/11/2008	SUMINISTRO DE LUZ Y FUERZA, C.B.	30	19	
D'ÀRSENA ESPORTIVA I INTERIOR	19/11/2009	AGRUPACIÓ NÀUTICA LLEVANTINA	20	1.479	6.973
OCUPACIÓ DE SUPERFÍCIE PER A SUBMINISTRAMENT DE CARBURANT	01/01/2012	PETROCAT SOC.CAT.PETRL.SA	9	298	
OCUPACIÓ CASETA D'INFORMACIÓ TURÍSTICA	11/07/2012	AJUNTAMENT DE TORROELLA DE MONTGRÍ	10	135	
EXPLOTACIÓ D'ÀRSENA ESPORTIVA	27/05/2014	CLUB NÀUTIC L'ESTARTIT	30	21.963	46.909
OCUPACIÓ DE SUPERFÍCIE PER A LA INSTAL·LACIÓ D'UNA TAQUILLA DESMUNTABLE	03/04/2015	AQUARIUM L'ESTARTIT	2	6	
INSTAL·LACIÓ TAQUILLA DESMUNTABLE EN LA ZONA DE SERVEI DEL PORT	03/01/2015	NAUTICA ESTARTIT S.L.	2	6	

Activitats autoritzades abans de l'any 2017

Ports	Data	Titular	Termini	Terra	Aigua
Objecte	autorització		anys	m ²	m ²
OCUPACIÓ DE SUPERFÍCIE PER A LA INSTAL·LACIÓ D'UNA TAQUILLA DESMUNTABLE	03/04/2015	EXCUR.MARIT.L'ESTARTIT SL	2	6	
OCUPACIÓ DE SUPERFÍCIE INSTAL·LACIÓ TAQUILLA "EXCURSIONS MARÍTIMES NÚRIA"	03/04/2015	FARRO PRATS, JOAQUIM	2	6	
INSTAL·LACIÓ TAQUILLA DESMUNTABLE PER A LA VENDA DE TIQUETS	03/04/2015	INVERSIONS I PROJECTES JOCA SL	2	6	
OCUPACIÓ DE SUPERFÍCIE PER A LA INSTAL·LACIÓ D'UNA TAQUILLA DESMUNTABLE	03/04/2015	PROJECTE I SERVEIS EMPORDÀ SL	2		
OCUPACIÓ DE SUPERFÍCIE PER A LA INSTAL·LACIÓ D'UNA TAQUILLA DESMUNTABLE	03/04/2015	FERNANDEZ GAVIN, FRANCISCO	2	6	
OCUPACIÓ DE SUPERFÍCIE PER A LA INSTAL·LACIÓ D'UNA TAQUILLA DESMUNTABLE	03/04/2015	DIVING CENTER LA SIRENA SLU	2	6	
OCUPACIÓ DE SUPERFÍCIE PER A LA INSTAL·LACIÓ D'UNA TAQUILLA DESMUNTABLE	03/04/2015	SUBAQUATIC VISION, SA	2	6	
INSTAL·LACIÓ TAQUILLA DESMUNTABLE	03/04/2015	MEDAQUA 13 SERVICE SL	2	6	
OCU. DE SUPERFÍCIE SOTERRADA PER A L'EXPLOTACIÓ D'UNA PRESA D'AIGUA DE MA	05/12/2015	SUQUET FORNOS BLANCA	3	9	
OCUPACIÓ LOCAL DINS EDIFICI DE SERVEIS PORT	02/04/2016	DEPT. TERRITORI I SOSTENIBILITAT	3	64	

Palamós

OCUPACIÓ DE PARCEL·LA DESTINADA A TERRASA-BAR	14/02/1968	MORALES AYALA SARA M.A.	50	100	
MODIFICACIÓ I ACTUALITZACIÓ DE LES INSTAL·LACIONS EN EL PORT	13/02/1976	CLUB NÀUTIC COSTA BRAVA	42	16.158	15.719
SERVEIS PÚBLICS	06/09/1996	AJUNTAMENT DE PALAMÓS	30	32	
UTILITZACIÓ TERRENYNS DESTINATS A ZONA D'APARCAMENT	29/12/1998	AJUNTAMENT DE PALAMÓS	20	8.770	
CONSTRUCCIÓ D'UN MAGATZEM PER A CAIXES	25/04/2002	CONF. PESC. PALAMÓS	20	328	
REHABILITACIÓ I UTILITZACIÓ D'UNA NAU DESTINADA A MAGATZEM DE MAQUINÀRIA	16/10/2003	FÉLIX RIBERA E HIJOS	15	693	
PRESTACIÓ SERVEI SUBMINISTRAMENT DE CARBURANT GAS-OIL	09/09/2004	REPSOL COMERCIAL DE P.P. SA	15	266	
AUT. ÚS D'UN LOCAL DESTINAT A LA VENDA I EXPLOTACIÓ DE MATERIAL NÀUTIC	16/02/2006	AVIÑO VALOR MIGUEL	12	223	
EXPLOTACIÓ DE LA NAU DE VENDA DE PEIX I INSTAL·LACIONS COMPLEMENTÀRIES	25/07/2006	CONF. PESC. PALAMÓS	20	1.755	
OCUPACIÓ SUPERFÍCIE DESTINADA A TALLER MECÀNIC	17/11/2006	LLORET CELS JOSEP	11	91	
EXPLOTACIÓ CAMBRES FRIGORÍFIQUES I RENTAT DE CAIXES	28/04/2007	CONF. PESC. PALAMÓS	20	457	
INSTAL·LACIÓ D'UNA CANONADA DE GAS NATURAL (C/VAPOR I C/CN)	26/05/2007	GAS NATURAL SDG, SA	30	22	
CONS. D'UN ESTUDI I DIFUSIÓ DEL PATRIMONI MARÍTM DEL PROJECTE L'ESPAI DEL PEIX	02/02/2008	FUNDACIÓ MEDITERRÀNIA CED	15	280	
OCUPACIÓ I EXPLOTACIÓ D'UNA TERRASSA	26/02/2012	ASADOR CAN MAÑO	10	68	
OCUPACIÓ I EXPLOTACIÓ D'UNA TERRASSA	01/07/2012	DORIDA PALAMÓS	10	182	
OCUPACIÓ D'UNA NAU DESTINADA A HIVERNADA I PUPIL·LATGE D'EMBARCACIONS	24/04/2013	MAYOR OLIVE RAFAEL	10	595	
OCUPACIÓ D'UNA PASSAREL·LA EN EL PORT DE PALAMÓS	01/01/2015	CONF. PESC. PALAMOS	2	102	749
OCUPACIÓ D'UNA NAU UBICADA EN LA PEDRERA DESTINADA A TALLER MECÀNIC	01/01/2015	TALLER DEL PORT SL	2	302	
OCUPACIÓ D'UN EDIFICI PER A MAGATZEM DE PESCADORS (13 CASSETS)	10/03/2015	CONF. PESC. PALAMOS	3	406	
SUB. CARBURANT A VAIXELLS COMERCIALS MITJANÇANT CAMIONS CISTERNA	05/06/2015	REPSOL COMERCIAL P.P. SA	3		
AUT. PER A L'EXPLOTACIÓ D'UNA TERRASSA COBERTA ANNEXADA AL RESTAURANT	01/01/2016	PLANASSA VAPOR, SL	2		
SUB. DE CARBURANT A VAIXELLS COMERCIALS MITJANÇANT CAMIÓ CISTERNA	28/04/2016	CEPSA	3		
OCUPACIÓ DE SUPERFÍCIE DESTINADA A TERRASSA-BAR	31/08/2016	MARTIN PEREZ ANDRES	3	294	

Sant Feliu de Guíxols

OCUPACIÓ DE SUPERFÍCIE DESTINADA A ESCAR	05/12/1960	CARRE COMPAÑO PERE	58	4.254	
CANONADA D'AIGUA POTABLE	12/02/1962	AQUALIA GESTIÓN INTEGRAL DEL AGUA, S	56	92	
OCUPACIÓ SUPERFÍCIE BAR EN LA ZONA DE SERVEI	19/12/1966	BAIGORRI VILLAFRANCA FRANCESC	52	126	
AMPLIACIÓ CONCESSIÓ	17/02/1992	BAIGORRI VILLAFRANCA FRANCESC	26	26	
CONSTRUCCIÓ I EXPLOTACIÓ DE LA DÀRSENA ESPORTIVA	25/11/2003	CLUB NÀUTIC SANT FELIU DE GUÍXOLS	20	6.715	29.555
CON. D'UN CENTRE D'EXPEDICIÓ I DEPURACIÓ DE MOL·LUSCS I VIVALVES VIUS	23/03/2005	CONF. PESC. SANT FELIU DE GUÍXOLS	15	225	
INSTAL·LACIÓ I EXPLOTACIÓ D'UNS PANTALANS PER AMARRAMENT DE BARQUES	02/06/2006	ASS. LLOP DE MAR	15	195	5.931
EXP.DE LA NAU DE VENDA DE PEIX I LES INSTAL·LACIONS COMPLEMENTÀRIES	25/07/2006	CONF. PESC. SANT FELIU DE GUÍXOLS	20	856	
CONSTRUCCIÓ D'UNA RAMPA DE VARADA	03/01/2009	CLUB NÀUTIC SANT FELIU DE GUÍXOLS	10	1.259	
INS. D'UNA UNITAT DE SUBMINISTRAMENT CARBURANT A VAIXELLS COMERCIALS	15/07/2011	CLUB NÀUTIC SANT FELIU DE GUÍXOLS	20	255	
EXPLOTACIÓ EDIFICI SERVEIS PER EMBARCACIONS ESPORTIVES	27/07/2012	CAMBRA DE COMERÇ	25	1.834	3.539
OCUPACIÓ DE 21 MAGATZEMS D'ESTRIS PESCA	01/01/2014	CONF. PESC. SANT FELIU	4	453	
AUTORITZACIÓ ÚS DE 114 ML DEL MOLL PER AMARRATGE EMBARCACIONS GRAN ESLI	01/01/2015	CLUB NÀUTIC SANT FELIU	2	114	3.630
OCUPACIÓ DE SUPERFÍCIE PER A ZONA DE VARADA EN PLATJA, MIRALL D'AIGUA I MOI	01/01/2015	ASS. LLOP DE MAR	2	24	80
OCUPACIÓ DE SUPERFÍCIE PER A ZONA DE VARADA EN PLATJA	01/01/2015	ASSOC. ESPORTIVA VELA FORÇA 3	2		
REFORMA I EXPLOTACIÓ D'UN LOCAL SOCIAL	11/01/2015	ASS. LLOP DE MAR	6		
OCUPACIÓ D'UN COBERT PER A MAGATZEM DE CAIXES DE PEIX	18/06/2016	CONF. PESC. SANT FELIU	10	216	
ÚS TEMPORAL DE CINC (5) PUNTS D'AMARRE DE LA PASSAREL·LA DE PORTS	11/08/2016	CAMBRA DE COMERÇ DE ST. FELIU DE GUÍ	3		
LEGALITZACIÓ OCUPACIÓ PER INSTAL·LACIÓ D'UNA ESTACIÓ BASE DE TELEFONIA	06/09/2016	ORANGE ESPAGNE S.A.U	3	10	

Blanes

UNIFICACIÓ CONCESSIONS DESTINADES A LA RESTAURACIÓ	25/07/1957	COLLADO CUENCA ANDREU	61	324	
EDIFICI PER A TALLER MECÀNIC	08/04/1968	TALLER MECÀNIC MIQUEL MUÑOZ SC	50	263	
CONSTRUCCIÓ NAU INDUSTRIAL DESTINADA A DRASSANES	08/04/1968	GIBERNAU TORRENT ESTEVE	50	301	
LEGALITZACIÓ INSTAL·LACIONS XARXES AIGUA POTABLE I SANEJAMENT	05/04/1995	AJUNTAMENT DE BLANES	30	847	
EXP. DE LA LLOTJA I LES INSTAL·LACIONS COMPLEMENTÀRIES	25/07/2006	CONF. PESC. BLANES	20	1.495	
OCUPACIÓ DE SUPERFÍCIE DESTINADA A MARQUESINA I TERRASSA	19/05/2011	CALA BOADELLA SLU	10	400	
INSTAL·LACIÓ I EXPLOTACIÓ DE SUBMINISTRAMENT DE CARBURANT	13/01/2012	CONF. PESC. DE BLANES	20	482	
PRESTACIÓ DEL SERVEI DE GRUA (MÀXIM 10 T) PER A EMBARCACIONS	07/03/2012	UTE AN BLANES NAUTIC I TALL. NAV. FERM	10	1.100	

Activitats autoritzades abans de l'any 2017

Ports	Data	Titular	Termini	Terra	Aigua
Objecte	autorització		anys	m ²	m ²
EXPLOTACIÓ DE LA DÀRSENA ESPORTIVA DEL PORT DE BLANES	11/07/2012	CLUB DE VELA BLANES	25	10.869	27.737
CONSTRUCCIÓ I EXPLOTACIÓ D'UN TALLER PER A REPARACIÓ D'EMBARCACIONS	13/03/2013	TALLERS NAVALS FERM, SL	20	400	
CONSTRUCCIÓ I EXPLOTACIÓ D'UN RESTAURANT	01/08/2013	PORT PESQUER ARAL, AL	20	553	
OCUPACIÓ LOCAL EN EDIFICI DE SERVEIS	24/10/2013	A. MAÑACH SL	5	73	
OCUPACIÓ DE 37 MAGATZEMS DESTINATS A EMMAGATZEMAR ESTRIS	01/01/2014	CONF. PESC. DE BLANES	4	801	
OCU. DE LA 1a PLANTA DE L'EDIFICI DE LA LLOTJA PER A ARXIU I OFICINES	06/06/2014	CONF. PESC. DE BLANES	12		
OCUPACIÓ D'UN LOCAL DESTINAT A ESTACIÓ DE RECÀRREGA D'AMPOLLES D'AIRE CO	09/03/2016	BLANES SUB, SL	20	16	
OCUPACIÓ DE SUPERFÍCIE PER INSTAL·LACIÓ D'UNA CANONADA DE GAS NATURAL	09/03/2016	GAS NATURAL CATALUNYA SDG, SA	17		

Z.M.T. (Girona)

CONSTRUCCIÓ D'UN EMBARCADOR CN LLAFRANC	24/11/1967	CLUB NÀUTIC LLAFRANC	51	500	
CONSTRUCCIÓ I EXPLOTACIÓ PORT ESPORTIU	27/06/1969	CLUB NÀUTIC AIGUA BLAVA	50	2.098	
CONSTRUCCIÓ I EXPLOTACIÓ MARINA D'EMPURIABRAVA	24/07/1980	PORT EMPURIABRAVA, SA	50	14.550	9.253
CONSTRUCCIÓ PISCINA A EMPURIABRAVA	30/12/1999	TRINFICO	30	345	
PORT ESPORTIU DE ROSES	29/05/2001	PORT ROSES, SA	30	7.901	27.216
EMBARCADOR ESPORTIU CALA CANYELLES	11/02/2011	CLUB NÀUTIC CALA CANYELLES	20	6.647	7.701
EXPL. DEL SERVEI DE LA INSTAL·LACIÓ MARÍTIMA DEL PORT DE COLERA	01/05/2014	CLUB NÀUTIC SANT MIQUEL DE COLERA	20	5.043	8.476

Arenys de Mar

EXPLOTACIÓ D'UN BAR-RESTAURANT	28/12/1962	MAR BLAU NOU, SL	56	506	
CONSTRUCCIÓ FÀBRICA DE GEL I CONGELACIÓ DE PEIX	26/05/1966	SOLSALO SL	52	1.191	
BAR-RESTAURANT	20/03/1968	CONF. PESC. "SAN TELMO"	50	211	
EXPLOTACIÓ DE LA NOVA NAU DE CLASSIFICACIÓ I VENDA DE PEIX	25/07/1994	CONF. PESC. "SAN TELMO"	30	1.455	
CONSTRUCCIÓ I EXPLOTACIÓ D'UNA NAU INDUSTRIAL	10/07/2000	DRASSANES DALMAU, SA	30	1.572	1.920
UNIFICACIÓ CONCESSIONS I AUTORITZACIONS	14/09/2000	CLUB NÀUTIC ARENYS DE MAR	18	16.682	33.071
EXPLOTACIÓ I AMPLIACIÓ DEL VARADOR	01/11/2002	VARADOR 2000, SA	30	5.633	981
ADEQUACIÓ EDIFICI PER A BAR - RESTAURANT	27/05/2006	BAR DEL PUERTO ARENYS, SL	20		
NAUS DE VENDA DE PEIX I INSTAL·LACIONS COMPLEMENTÀRIES	25/07/2006	CONF. PESC. "SAN TELMO"	20	508	
XARXA DE DISTRIBUCIÓ DE GAS	17/04/2009	GAS NATURAL DISTRI. SDG, SA	9	169	
EXPLOTACIÓ D'UN LOCAL I TERRASSA ANNEXA	06/05/2011	PUNTA D'AMURA SCCL	10	226	
PRESTACIÓ DEL SERVEI DE SUBMINISTRAMENT DE CARBURANT	27/06/2011	REPSOL COMERCIAL P.P. SA	8	457	
EXPLOTACIÓ I AMPLIACIÓ DE LES DRASSANES	28/12/2013	TRAMONTANA EMPRESARIAL, SL	30	5.693	
EXPLOTACIÓ DÀRSENA ESPORTIVA DESTINADA A NÀUTICA POPULAR	27/02/2014	CLUB PESCA MAR SPORT	10	1.832	8.254
CONST. I EXPLOTACIÓ D'UN RESTAURANT A LA PLAÇA DE LES PALMERES	10/12/2014	ROMUFAMI, SL	20		
OCU. SUP. CONNEXIÓ CLAVEGUERAM, AIGUA I INSTAL. RAMPÀ MINUSVÀLIDS	26/09/2015	COMUN. PROPIET. MONTE CALVARIO	20		
OCUPACIÓ I EXPLOTACIÓ 40 MAGATZEMS ESTRIS PESCA I INSTAL·LACIONS COMPLEM	01/01/2016	CONF. PESC. "SAN TELMO"	10	1.483	
PRESTACIÓ, PER GESTIÓ INDIRECTA, DEL SERVEI D'APARCAMENT EN LA ZONA DE SEI	22/03/2016	OPCIONES VIALES, SL	3		
ADEQUACIÓ I EXPLOTACIÓ DE TRES SUPERFÍCIES TÈCNiques (A, B i C)	27/07/2016	VARADOR 2000, SA	15		

El Masnou

OCUPACIÓ DE SUPERFÍCIE PER AMARRAMENT D'EMBARCACIONS ESPORTIVES I PROF	01/01/2016	PROMOCIONES PORTUARIAS, SA	2		
--	------------	----------------------------	---	--	--

Mataró

GESTIÓ SERVEI PORTUARI D'AMARRATGE DESTINAT A EMBARCACIONS	30/09/2014	VARADOR 2000, SA	10	1650	3750
--	------------	------------------	----	------	------

Port Industrial Vallcarca

PORT INDUSTRIAL CORPORACIÓ UNILAND, SA	08/06/1923	CEMENTOS PORTLAND VALDERRIVAS SA	95		
--	------------	----------------------------------	----	--	--

El Garraf

CONSTRUCCIÓ I EXPLOTACIÓ DE LA DÀRSENA ESPORTIVA	30/07/1990	CLUB NÀUTIC GARRAF	30	23.597	42.500
OCUPACIÓ I UTILITZACIÓ D'UNA NAU PER A ESCOLA DE VELA I EMBARCACIONS	08/09/2010	CLUB NÀUTIC GARRAF	10	476	

Vilanova i la Geltrú

CONCESSIÓ CONSTRUCCIÓ CASSETS PESCADORS	30/11/2002	CONF. PESC. DE VILANOVA	20	275	
INSTAL·LACIÓ CAMBRA DE CONGELACIÓ	07/10/2004	CONF. PESC. DE VILANOVA	20	32	
CONSTRUCCIÓ I EXPLOTACIÓ D'UNA DÀRSENA ESPORTIVA INTERIOR	31/01/2005	MARINA FAR VILANOVA, SA	35	33.786	75.744
NAU DE VENDA DE PEIX I INSTAL·LACIONS COMPLEMENTÀRIES	25/07/2006	CONF. PESC. DE VILANOVA	20	2.009	
ESTESA DE CABLE SOTERRAT EN LA ZONA DE SERVEI	20/05/2008	ENDESA DISTRIBUCIÓ ELECT. SL	18	70	
EXPLOTACIÓ D'UN LOCAL DESTINAT A BAR	11/09/2008	FRANCISCO LÓPEZ, FERNANDO	10	137	
OCUPACIÓ D'UN LOCAL A LA ZONA DE PONENT	12/07/2011	JALLUCA SL	7	271	
OCUPACIÓ D'UN EDIFICI PER A RECERCA, INVESTIGACIÓ MARINA I SUPORT	01/01/2012	UPC -LAB. D'APLICACIONS BIOACÚSTIQUES	10	170	
CONSTRUCCIÓ I EXPLOTACIÓ D'UN DIPÒSIT DE GASOIL	20/10/2012	CONF. PESC. DE VILANOVA	15	86	
OCUPACIÓ DE LA PRIMERA PLANTA DE L'EDIFICI DEL MOLL DE LA GELTRÚ	03/01/2013	ESTICAT, SA	5	48	
EXP. SUP. DESTINADA A USOS COMERCIALS, LÚDICS INFANTILS I/O ESBARJO	01/06/2013	ONA BEACH CLUB, SL	10	1.460	
OCU. SUP. DESTINADA A USOS DE RESTAURACIÓ I AMB LA GASTRONOMIA	01/06/2013	ONA BEACH CLUB, SL	10	1.736	
EXP. SUP. USOS RECREATIUS DE PÚBLICA CONCURRENCIA I ORG. ESDEVENIMENTS	01/06/2013	ONA BEACH CLUB, SL	10	3.702	
AUTORITZACIÓ TANCAMENT PERIMETRAL TERRENYS ANNEXES INSTAL·LACIONS	12/12/2014	UPC -LAB. D'APLICACIONS BIOACÚSTIQUES	3		

Activitats autoritzades abans de l'any 2017

Ports	Data	Titular	Termini	Terra	Agua
Objecte	autorització		anys	m ²	m ²
EXP. D'UNA SUP. D'USOS DE SUPORT O COMPLEMENTARIS A ESPORT I LLEURE	08/08/2015	GOMEZ RECHE. MARIA ISABEL	10		
EXP. DE LA DÀRSENA ESPORTIVA DEL PORT DE VILANOVA I LA GELTRÚ	26/10/2015	CLUB NÀUTIC VILANOVA	25	20.738	61.827
OCUPACIÓ MAGATZEMS DESTINATS A L'EMMAGATZEMATGE D'ESTRIS DE PESCA	01/01/2016	CONF. PESC. DE VILANOVA	10	828	
OCUPACIÓ LOCAL PER OFICINES, LOCAL TALLER, DIPÒSIT GASOIL I NAUS B + AMPLIAC	01/01/2016	MANIPULADORA DE MERCANCIAS SL	1		
SUMINISTRAMENT DE CARBURANT MITJANÇANT CAMIONS CISTERNA	28/10/2016	CEPSA	1		

Z.M.T. (Barcelona)

OCUPACIÓ PARCEL·LA C.N. BADALONA	10/12/1962	CLUB NATACIÓ BADALONA	56	1.750	84
PORT ESPORTIU PORT D'AIGUADOLÇ	19/02/1972	PORT D'AIGUADOLÇ, SA	46	44.161	
PORT ESPORTIU C.N. EL BALÍS	05/05/1972	CLUB NÀUTIC EL BALÍS, SA	46	28.685	
PORT ESPORTIU EL MASNOU	26/05/1972	PROMOCIONES PORTUARIAS, SA	46	36.501	
INSTAL·LACIONS C.N. MATARÓ	07/11/1979	CENTRO NATACIÓ MATARÓ	50	7.115	
PORT ESPORTIU PORT GINESTA	05/05/1984	PORT GINESTA, SA	35	124.653	
PORT ESPORTIU C.N. PREMIÀ DE MAR	22/04/1991	CLUB NÀUTIC PREMIÀ	30	11.700	
REMODELACIÓ INSTAL·LACIONS C.N. SANT POL DE MAR	03/02/1992	CLUB NÀUTIC SANT POL DE MAR	30	746	
OCUPACIÓ DE L'ANTIGA LLOTJA PER A DESTINAR-LA A ESCOLA DE VELA	26/06/2012	CLUB NATACIÓ BADALONA	10	413	
OCUPACIÓ DE LA INSTAL·LACIÓ MARÍTIMA A LA PLATJA DE LA FRAGATA	06/09/2012	CLUB NÀUTIC DE SITGES	15	800	

Torredembarra

EXPLOTACIÓ DE LA NAU VENDA DE PEIX	21/04/1999	CONF. PESC. TORREDEMBARRA	20	398	
OCUPACIÓ 12 MAGATZEMS DE PESCA	07/10/2016	CONF. PESC. TORREDEMBARRA	5	209	

Cambrils

CONSTRUCCIÓ EDIFICI PER AMPLIAR EL MENJADOR DEL RESTAURANT	28/04/1965	GENER PÉREZ IRENE	53	50	
DÀRSENA ESPORTIVA	04/03/1999	CLUB NÀUTIC CAMBRILS	19	14.233	37.321
APARCAMENT SOTERRANI	23/02/2000	SABA APARCAMENT, SA	30	321	
CONSTRUCCIÓ D'UN PANTALÀ R-II EN LA ZONA DE SERVEI DEL PORT	13/07/2001	CLUB NÀUTIC CAMBRILS	17	2.030	10.388
CONSTRUCCIÓ ANNEX LOCAL SOCIAL PER A INSTAL·LACIONS SANITÀRIES	29/08/2001	CLUB NÀUTIC CAMBRILS	17	68	
CONSTRUCCIÓ ESTACIÓ TRANSFORMADORA I LEGALITZACIÓ LÍNIES ELÈCTRIQUES	12/12/2001	ENDESA DISTRIBUCIÓ ELECT., SL	20	781	
REDISTRIBUCIÓ FLOTA PASSAREL·LES R-III I R-IV I ÚS MIRALL D'AIGUA 4.200 M2	12/09/2005	CLUB NÀUTIC CAMBRILS	13		4.200
EXPLOTACIÓ DE LA NAU DE VENDA DE PEIX I LES INSTAL·LACIONS COMP.	25/07/2006	CONF. PESC. DE CAMBRILS	20	1.325	
EXPLOTACIÓ D'UN LOCAL DESTINAT A RESTAURACIÓ	10/09/2008	NATALICOSTA SL	10	189	
ADEQUACIÓ DE LES INSTAL·LACIONS DEL VARADOR DE CAMBRILS	05/08/2010	CLUB NÀUTIC CAMBRILS	8	6.762	
EXPLOTACIÓ BAR UBICAT EN LA NAU DE VENDA DE PEIX DEL PORT	30/01/2014	CONF. PESC. DE CAMBRILS	10	73	
OCUPACIÓ LOCALS 27-28-49 i 50 DESTINAT A MAGATZEM D'ESTRIS DE PESCA	01/01/2016	CONF. PESC. DE CAMBRILS	2	35	
OCUPACIÓ LOCALS 3-4 DESTINATS PER A MAGATZEM DE PESCA	01/01/2016	BM PESCA, S.L.	2	35	
OCUPACIÓ LOCALS 5 i 48 DESTINATS PER A MAGATZEM DE PESCA	01/01/2016	ANDRES TARANET S.CP.	2	35	
OCUPACIÓ LOCAL 35 DESTINATS PER A MAGATZEM DE PESCA	01/01/2016	GASPAR I GLORIA S.C.P	2	18	
OCUPACIÓ LOCAL 39 DESTINATS PER A MAGATZEM DE PESCA	01/01/2016	GARENO CB	2	18	
OCUPACIÓ LOCAL 45 DESTINATS PER A MAGATZEM DE PESCA	01/01/2016	MAR I VELA SCP	2	18	
OCUPACIÓ LOCALS 1-2 DESTINATS PER A MAGATZEM DE PESCA	01/01/2016	NANSA. CB	2	35	
OCUPACIÓ LOCALS 10-42 DESTINATS PER A MAGATZEM DE PESCA	01/01/2016	VICTORIA, CB	2	35	
OCUPACIÓ LOCALS 11-12 DESTINATS PER A MAGATZEM DE PESCA	01/01/2016	MATAMOROS FONT, SL	2		
OCUPACIÓ LOCAL 13-14 DESTINATS PER A MAGATZEM DE PESCA	01/01/2016	ORTONEDA MAR BLAU, SL	2	35	
OCUPACIÓ LOCAL 18 DESTINAT PER A MAGATZEM DE PESCA	01/01/2016	SALVADOR I MARIA, CB	2	18	
OCUPACIÓ LOCAL 19-20 DESTINATS PER A MAGATZEM DE PESCA	01/01/2016	MORELL ROM, JOAN	2	35	
OCUPACIÓ LOCALS 23 DESTINATS PER A MAGATZEM DE PESCA	01/01/2016	REBULL BAS, MARIA DEL CARME	2	18	
OCUPACIÓ LOCALS 31 i 32 DESTINATS PER A MAGATZEM DE PESCA	01/01/2016	PASTO MEDENILLA, JOSEP LLUIS	2	18	
OCUPACIÓ LOCALS 34 i 37 DESTINATS PER A MAGATZEM DE PESCA	01/01/2016	GERMANS MM, CB	2	18	
OCUPACIÓ LOCAL 43 DESTINATS A MAGATZEM DE PESCA	01/01/2016	BARCA PESSIC, SCP	2	18	
OCUPACIÓ LOCAL 46 DESTINATS PER A MAGATZEM DE PESCA	01/01/2016	MALLA PRIMERA, CB	2	18	
OCUPACIÓ LOCAL 30 DESTINATS PER A MAGATZEM DE PESCA	01/01/2016	EMBARCACIÓ MAJU SCP	2	18	
OCUPACIÓ LOCAL 6 DESTINATS PER A MAGATZEM DE PESCA	01/01/2016	FONT WEIGEL, DAVID	2		
OCUPACIÓ LOCALS 38 - 41 DESTINATS PER A MAGATZEM DE PESCA	01/01/2016	BONET PUJALS, CIPRIA	2	35	
OCUPACIÓ LOCAL 36 DESTINATS PER A MAGATZEM DE PESCA	01/01/2016	COMES ESPOLET, MAURICI	2	18	
OCUPACIÓ LOCALS 21 i 22 DESTINATS PER A MAGATZEM DE PESCA	01/01/2016	SAVALL ROM, JAUME	2	35	
OCU. DE SUPERFÍCIE PER A SERVEI D'APARCAMENT (ZONA RIERA ALFORJA)	01/01/2016	APARCAMENTS I MOBILIAT DE CAMBRILS SI	1	290	
OCUPACIÓ LOCALS 15-29 DESTINATS PER A MAGATZEM DE PESCA	01/01/2016	FERRATE GISBERT, JOSEP SALVADO	2	35	
OCUPACIÓ LOCAL 17 DESTINATS A MAGATZEM DE PESCA	01/01/2016	P.BOMBA, SL	2	18	
OCUPACIÓ LOCALS 16-24 DESTINATS A MAGATZEM DE PESCA	01/01/2016	FLAIRA DE CAMBRILS,SL	2	18	
OCUPACIÓ LOCALS 33 i 40 DESTINATS PER A MAGATZEM DE PESCA	01/01/2016	FERRE SANCHEZ, PATRICI	2	35	
SUMINISTRAMENT DE CARBURANT MITJANÇANT CAMIONS CISTERNA	03/08/2016	VILALTA CORPORACIÓ, SA	2		

L'Ametlla de Mar

NAU VENDA DE PEIX	16/05/1995	CONF. PESC. DE L'AMETLLA DE MAR	30		
INS. PALANQUES, CONSTRUCCIÓ SEU SOCIAL I ALTRES EDIFICIS	02/08/1997	CLUB NÀUTIC L'AMETLLA DE MAR	30	3.272	5.335
LEG. COL·LECTORS DE L'ALGUER I ARRANJAMENT COL·LECTORS A L'EDAR	04/10/2000	AJUNTAMENT DE L'AMETLLA DE MAR	30		
INSTAL·LACIÓ I EXPLOTACIÓ D'UNA FÀBRICA DE GEL	11/03/2003	CONF. PESC. DE L'AMETLLA DE MAR DE MA	20	346	

Activitats autoritzades abans de l'any 2017

Ports	Data	Titular	Termini	Terra	Aigua
Objecte	autorització		anys	m ²	m ²
CON. NAU DESTINADA A TALLER DE VENDA I REPARACIÓ DE MOTORS MARINS	12/12/2003	JORDI ARENÓS NÀUTICA, SL	16	250	
LÍNIA SOTERRADA DE MITJA TENSIO I DE TRES CENTRES DE TRANSFORMACIÓ	10/03/2005	ELÉCTRICA DEL EBRO, SA	20	314	
LEGALITZACIÓ LÍNIES I CENTRE TRANSFORMACIÓ	06/07/2005	ENDESA DISTRIBUCIÓN ELECT. SL	20	299	28
CON. I EXPLOTACIÓ D'UNA NAU DE RENTAT I EMMAGATZEMATGE DE CAIXES	16/03/2006	CAIXASMAR, SL	20	473	
OCUPACIÓ D'UNA NAU DESTINADA A CULTIUS MARINS	14/09/2006	AQUÍCULTURA ELS ALFACS	15	494	
REHABILITACIÓ ANTIGA LLOTJA DE PEIX EN SALA D'ÚS POLIVALENT	02/08/2008	AJUNTAMENT DE L'AMETLLA DE MAR	30	248	
OCUPACIÓ I EXPLOTACIÓ D'UN LOCAL DESTINAT A BAR	12/07/2012	CONF. PESC. DE L'AMETLLA DE MAR	10	80	
EXPLOTACIÓ DE LA GRUA I PÒRTIC ELEVADOR EN LA ZONA DE SERVEI DEL PORT	01/01/2015	NAUTICA JAVIER BERGA, SL	2		
OCUPACIÓ I EXPLOTACIÓ MAGATZEMS ESTRIS PESCA	01/01/2016	CONF. PESC. DE L'AMETLLA DE MAR	9	103	
SUBMINISTRAMENT DE CARBURANT A VAIXELLS	10/09/2016	VILALTA CORPORACIÓN SA	2		

L'Ampolla

CONSTRUCCIÓ I EXPLOTACIÓ D'ARSENAL ESPORTIVA	23/06/1990	CLUB NÀUTIC AMPOLLA	30	15.582	32.693
CON. XARXA DE CLAVEGUERAM AL COL·LECTOR D'IMPULSIÓ	18/11/2004	AJUNTAMENT DE L'AMPOLLA	15	25	
EXPLOTACIÓ NAU DE VENDA DE PEIX I INSTAL·LACIONS COMPLEMENTÀRIES	25/07/2006	CONF. PESC. L'AMPOLLA	20	974	
OCUPACIÓ LOCAL DESTINAT A BAR-RESTAURANT	11/05/2011	FORES MARTORELL, RAUL	10	85	
OCUPACIÓ I EXPLOTACIÓ D'UNA TERRASSA ANNEXA AL RESTAURANT	21/07/2011	BAR R.JUAN PIÑANA CAPERA, C.B.	10	94	
INSTAL·LACIÓ D'UN BAR EN LOCALS ANNEXES A LA NAU DE VENDES	08/10/2011	CONF. PESC. L'AMPOLLA	10	53	
OCUPACIÓ TERRASSA COBERTA ANNEXA AL RESTAURANT	02/12/2011	REST-JUANI CASA LLAMBRICH, SL	10	77	
EXPLOTACIÓ LOCAL PER A BAR-RESTAURANT	01/03/2013	LLESPORTMAN, SL	10	56	
OCUPACIÓ DE SUPERFÍCIE PER A LA INSTAL·LACIÓ D'UNA TERRASSA COBERTA	01/11/2013	DANIEL CASAS MARAÑON	10	50	
OCU. DESTINADA A LA INSTAL·LACIÓ D'UN CENTRE DE TRANSFORMACIÓ	19/06/2014	ELECTRICA DEL EBRO, SA	10		
OCUPACIÓ DE 23 MAGATZEMS D'ESTRIS DE PESCA	01/01/2016	CONF. PESC. L'AMPOLLA	10	372	
LEGALITZACIÓ D'UNA CANONADA DE GAS NATURAL	24/05/2016	GAS NATURAL CATALUNYA SDG, SA	7		

Deltebre

EXPLOTACIÓ VARADOR DE DELTEBRE	10/05/2003	DELTA NÀUTICS BOATS, SL	15	100	
CON. I EXPLOTACIÓ EDIFICI DE PANYOLS DE PESCA I EDIFICI LOCALS COMERCIALS	22/01/2004	CONF. PESC. DELTEBRE	20	531	
PRE. DEL SERVEI PORTUARI D'AMARRATGE PER A LA NÀUTICA ESPORTIVA	14/06/2013	CLUB NÀUTIC RIUMAR	10	2.106	7.141

Sant Carles de la Ràpita

CONCESSIÓ PARC DE GARBÍ	15/11/1994	AJUNTAMENT SANT CARLES DE LA RÀPITA	30	5.261	
RECINTE FIRAL	04/05/1998	AJUNTAMENT SANT CARLES DE LA RÀPITA	20	1.466	
LEG. CANALITZACIÓ SOTERRADA SUBMINISTRAMENT RESTAURANT EL VARADERO	07/10/2002	GAS NATURAL SDG, SA	20	17	
INSTAL·LACIÓ, EQUIPAMENT I EXPLOTACIÓ D'UNA SALA DE DEPURACIÓ DE MARISC	29/09/2004	CONF."VIRGEN DEL CARMEN"	20	150	
INSTAL·LACIÓ, EQUIPAMENT I EXPLOTACIÓ D'UNA FÀBRICA DE GEL	29/09/2004	CONF."VIRGEN DEL CARMEN"	20	375	
CONSTRUCCIÓ I EXPLOTACIÓ D'UN EDIFICI DESTINAT A CENTRE COMERCIAL	16/03/2006	LES GAVINES DELS ALFACS, SL	30	1.210	
CONSTRUCCIÓ I EXPLOTACIÓ D'UN LOCAL DESTINAT A BAR - CAFETERIA - GELATERIA	16/03/2006	CHIMENO, CB	20	200	
EXPLOTACIÓ DE LA NAU DE VENDA DE PEIX I INSTAL·LACIONS COMPLEMENTÀRIES	25/07/2006	CONF."VIRGEN DEL CARMEN"	20	2.807	
CONSTRUCCIÓ I EXPLOTACIÓ D'UNA D'ARSENAL ESPORTIVA INTERIOR EN EL PORT	07/09/2006	SANT CARLES MARINA SA	31	35.240	193.326
CONSTRUCCIÓ I EXPLOTACIÓ D'UN LOCAL PER A RESTAURACIÓ	16/09/2006	IN & OUT LA RÀPITA SL	20	400	
REGULARITZACIÓ I LEGALITZACIÓ DE LES LÍNIES EXISTENTS EN LA ZONA DE LLEVANT	03/02/2012	ENDESA DISTRIBUCIÓN ELECT. SL	25	378	
OCUPACIÓ I EXPLOTACIÓ D'UN LOCAL DESTINAT A USOS DE RESTAURACIÓ	29/06/2013	LAMARDEFOC,S.L	20	560	
OCU. I EXP. D'UN BAR RESTAURANT AL COSTAT DE LA NAU DE VENDA DE PEIX	15/07/2013	REVERTE ROSALES, ANDREU	10	94	
EXPLOTACIÓ D'ARSENAL ESPORTIVA	27/06/2014	CLUB NÀUTIC SANT CARLES	25	12.327	33.161
SUBMINISTRAMENT DE CARBURANT MITJANÇANT CAMIÓ CISTERNA	25/01/2016	VILALTA CORPORACIÓN, SA	2	1	

Port industrial Alcanar

CONSTRUCCIÓ I AMPLIACIÓ PORT INDUSTRIAL D'ALCANAR	30/04/1968	CEMEX ESPAÑA OPERACIONES SLU	55	17.450	
CONSTRUCCIÓ D'UN MOLL	13/07/1976	CEMEX ESPAÑA OPERACIONES SLU	47	5.850	
PROLONGACIÓ MOLL NÚM. 2 I CONSTRUCCIÓ TRES SILS PER EMMAGATZEMATGE	27/11/1982	CEMEX ESPAÑA OPERACIONES SLU	41	10.835	

Les Cases d'Alcanar

D'ARSENAL ESPORTIVA	29/10/1990	CLUB NÀUTIC CASES D'ALCANAR	30	2.960	8.926
NAU VENDA DE PEIX I LES INSTAL·LACIONS COMPLEMENTÀRIES	25/07/2006	CONF. PESC. CASES D'ALCANAR	20	365	
TERRASSA COBERTA PER A SERVEI DE BAR RESTAURANT	04/01/2011	SANCHO TORRES ROSAMARIA	10	50	
EXPLOTACIÓ D'UN LOCAL DESTINAT A MAGATZEM I L'ÚS D'UNA GRUA FIXA	11/10/2013	CLUB NÀUTIC CASES D'ALCANAR	10	130	
OCU. DE SUP. DESTINADA A INSTAL·LACIÓ OFICINA INFORMACIÓ TURÍSTICA	18/04/2014	AJUNTAMENT D'ALCANAR	10	15	
OCUPACIÓ LOCAL 9	01/01/2016	TOMAS MARTI, RAMON	1		
OCUPACIÓ LOCALS 10 - 13	01/01/2016	GERMANS ALCANTARA RODRIGUEZ, CB	1		
OCUPACIÓ LOCALS 2 - 8	01/01/2016	VICMAR, CB	1		
OCUPACIÓ LOCALS 4 - 15	01/01/2016	FRANCISCO CARRILLO, CB	1		
OCUPACIÓ LOCALS 5 - 14	01/01/2016	JOSE PAUNER, CB	1		
OCUPACIÓ LOCALS 6 - 7	01/01/2016	HNOS. PUIG, CB	1		
OCUPACIÓ LOCALS 3 - 11	01/01/2016	JOSEFA MARTINEZ, C.B.	1		
OCUPACIÓ LOCALS 1 - 16	01/01/2016	CADEMAR,S.C.C.R.L.	1		
OCUPACIÓ D'UNA TERRASSA DESTINADA A RESTAURANT	05/08/2016	ANGELINA GARCIA FONT, SL	1		

Activitats autoritzades abans de l'any 2017

Ports	Data	Titular	Termini	Terra	Aigua
Objecte	autorització		anys	m ²	m ²
Amposta					
ÚS DE L'EDIFICI DE PORTS PER A OFICINA D'INFORMACIÓ TURÍSTICA I ALTRES	03/05/2001	AJUNTAMENT D'AMPOSTA	20		
ZMT (Tarragona)					
EMBARCADOR	14/02/1968	CLUB NÀUTIC DE SALOU	50	3.068	
EDIFICI SOCIAL, SERVEIS NÀUTICS I ESPLANADA	09/06/1973	CLUB NÀUTIC DE SALOU	45	6.565	
PORT ESPORTIU	26/01/1981	CALAFAT, SA	37	22.818	27.030
PORT ESPORTIU	01/10/1981	CLUB NÀUTIC HOSPITALET-VANDELLÒS	37	22.600	45.000
EDIFICI SOBRE ESPIGÓ	11/11/1993	SARROCHE GÓMEZ JUANITA	25	108	
REM. I EXPLOTACIÓ DEL PORT ESPORTIU DE SANT JORDI D'ALFAMA	31/05/2006	MARINA SANT JORDI	30		

Activitats autoritzades durant l'any 2017

Ports	Data	Titular	Termini	Terra	Aigua
Objecte	autorització		Anys	m ²	m ²
Llançà					
OCUPACIÓ D'UNA SUPERFÍCIE DE 54 M ² DE PALANQUES	01/01/2017	CLUB NÀUTIC LLANÇÀ	2	70	
EXPLOTACIÓ DE LA DÀRSENA ESPORTIVA DE LLANÇÀ	21/01/2017	CLUB NÀUTIC LLANÇÀ	25	12.916	29.493
OCU. SUPERFÍCIE TERRASSA COBERTA DESTINADA A BAR-RESTAURANT	25/04/2017	CAN NARRA SL	3	121	
El Port de la Selva					
OCU. EXPLOTACIÓ DE 15 CASETES (MOLL GROS) I 5 MAGATZEMS	01/01/2017	CONF. PESC. PORT DE LA SELVA	2	347	
PRESTACIÓ DEL SERVEI D'APARCAMENT EN LA ZONA DE SERVEI DEL PORT	15/06/2017	OPCIONES VIALES, SL	0	3.271	
PRESTACIÓ SERVEI APARCAMENT VEHICLES	17/06/2017	OPCIONES VIALES, SL	0		
Roses					
EDIFICI ESTACIÓ TRANSFORMADORA I LÍNIA SOTERRADA	01/01/2017	ENDESA DISTRIBUCIÓ ELECT. SL	9	38	
PRESTACIÓ DEL SERVEI D'APARCAMENT EN LA ZONA DE SERVEI DEL PORT	01/06/2017	OPCIONES VIALES, SL	0	6.114	
L'Escala					
OCU. EXPLOTACIÓ DE 19 MAGATZEMS DESTINATS A EMMAGATZEMAR	01/01/2017	CONF. PESC. L'ESCALA	2	285	
PRES. SERVEI DE ZONA DE VARADA I ZONA D'APARCAMENT	24/06/2017	OPCIONES VIALES, SL	0	1.268	
L'Estartit					
OCU. DE MIRALL D'AIGUA PER A LA INSTAL·LACIÓ CAMP DE FONDEIG	01/01/2017	CLUB NÀUTIC L'ESTARTIT	0		400
Palamós					
OCU. 25 MAGATZEMS I 22 MAGATZEMS DE LA DÀRSENA	01/01/2017	CONF. PESC. PALAMOS	2		
OCU. MIRALL D'AIGUA, MOLL, CASETA, ZONA DE VARADA, PALANQUES	01/01/2017	ASSOCIACIÓ FRONT AL MAR	2	934	16.100
OCUPACIÓ D'UN LOCAL DESTINAT A OFICINES, MAGATZEM I TALLER	10/04/2017	MAYOR OLIVE RAFEL	3	87	
OCUPACIÓ CAMP DE FONDEIG, MOLL, CASETA, CARPA I PASSAREL·LES	24/04/2017	TUR ALIU XAVIER	3	969	
OCUPACIÓ CAMP DE FONDEIG, MOLL, CASETA, CARPA I PASSAREL·LES	24/04/2017	TUR ALIU XAVIER	3		11.028
OCU. D'UN LOCAL DESTINAT A FORMACIÓ EN CURSOS DE SUBMARINISME	03/11/2017	BUCEO CATALUNYA MOLLET DEL VALLES, SL	3		
Sant Feliu de Guíxols					
OCU. D'UNA PASSERA PER EMBARC I DESEMBARC D'USUARIS	01/07/2017	CAMBRA DE COMERÇ DE ST. FELIU DE GUÍXOLS	0		
Blanes					
OCUPACIÓ DE SUPERFÍCIE PER A ZONA DE VARADA EN PLATJA	01/01/2017	A. MAÑACH SL	2		
OCUPACIÓ DE SUPERFÍCIE PER A ZONA DE VARADA EN PLATJA	01/01/2017	ASS. ESP. VERGE DEL VILAR	2		
OCU. D'UN LOCAL EN L'EXTREM EST DE LA LLOTJA PER A BAR RESTAURANT	11/03/2017	CONF. PESC. DE BLANES	9		
LEG. LÍNIES ELÈCTRIQUES EXISTENTS EN LA ZONA DE SERVEI DEL PORT	05/07/2017	ENDESA DISTRIBUCIÓ ELECT. SL	30		
Z.M.T. (Girona)					
OCUPACIÓ D'ESPAI DESTINAT A LLOGUER DE BOIES	01/04/2017	AJUNTAMENT DE L'ESCALA	0		6.110
Arenys de Mar					
OCU. EXPLOTACIÓ INSTAL·LACIÓ DESMUNTABLE A LA PLATJA PICORDIA	01/01/2017	SABIO USERO, ADELA	0	120	
ADE. EXPLOTACIÓ LOCAL A4 DEL CONTRADIC DESTINAT A RESTAURACIÓ	03/03/2017	RESTAURACION AGROFRAME SLU	18		
ADE. EXPLOTACIÓ DEL LOCAL B DESTINAT A USOS ESPORTIUS	13/04/2017	CLUB NÀUTIC ARENYS	20		
OCUPACIÓ I EXPLOTACIÓ GUINGUETA 5	20/05/2017	VALLBONA ALCÀNTARA, Joan M.	0	120	
OCU. EXPLOTACIÓ D'UN EDIFICI I SUPERFÍCIE DESTINAT A RESTAURANT	27/05/2017	VALLE FIORITA, SL.	20		
OCUPACIÓ LOCALS 27 I 28 DE LA ZONA DE RIBERA	14/06/2017	ANDREU I RAMON ASSOCIATS, S.L.	7		
OCUPACIÓ LOCAL 18	14/06/2017	RONDEAU TAPIAS, MAX	7		
OCUPACIÓ LOCAL 6 DE RIBERA	15/06/2017	BACHERO LLORET, OSCAR	7		
OCUPACIÓ LOCAL 3 DE RIBERA	18/06/2017	GIRALT SEGUI, JOSEP	7		
OCUPACIÓ LOCAL 16 DE RIBERA	04/07/2017	LLOPIS PUIGMARTI, JOAN ANTONI	7		
OCUPACIÓ LOCAL 25 DE RIBERA	06/07/2017	ALBERT RIGAU, TATIANA	7		
ADE. EXPLOTACIÓ LOCAL A1 DEL CONTRADIC DESTINAT A RESTAURACIÓ	14/07/2017	ESCARDUNYA, SL	20		
OCUPACIÓ MAGATZEM 14 DESTINAT A L'EMMAGATZEMATGE	06/10/2017	QUARTAROLI, ELISABETTA	1	18	
El Garraf					
GESTIÓ APARCAMENT ZONA BLAVA	01/07/2017	SITGES MODEL XXI, SA	0		
Mataró					
AUTORITZACIÓ OCUPACIÓ DE SUPERFÍCIE DE 40 M2 DINS LA LLOTJA	15/11/2017	CONF. PESC. DE MATARÓ	0		
Vilanova i la Geltrú					
OCUPACIÓ INSTAL·LACIÓ PER A USOS PESQUERS	01/01/2017	CONF. PESC. DE VILANOVA	0	71	
SUBMINISTRAMENT DE CARBURANT MITJANÇANT CAMIÓ CISTERNA	20/01/2017	CITESA	1		
OCUPACIÓ DE LA SUPERFÍCIE "F" DESTINADA A ACTIVITATS NAUTIQUES	04/03/2017	JALLUCA, SL.	10		
OCUPACIÓ DE LA SUPERFÍCIE E DESTINADA A ACTIVITATS NAUTIQUES	04/03/2017	CLUB DE MAR DE VILANOVA I LA GELTRÚ	10		
OCUPACIÓ DE LA SUPERFÍCIE "D" DESTINADA A ACTIVITATS NAUTIQUES	04/03/2017	CLUB PIRAGÜISME INUIT	10		
OCUPACIÓ DE LA SUPERFÍCIE "C" DESTINADA A ACTIVITATS NAUTIQUES	04/03/2017	COTA ZERO EXPERIENCIES OUTDOOR, SL	10		

Activitats autoritzades durant l'any 2017

Ports	Data	Titular	Termini	Terra	Aigua
Objecte	autorització		Anys	m ²	m ²
OCUPACIÓ INSTAL·LACIONS (OFICINES, NAU C I MOLL) PER A SERVEIS AUXILIARS	09/05/2017	SHIP&YARD TECHNICAL MANAGEMENT	1		
OCUPACIÓ SUPERFÍCIE MOLL COMERCIAL PER DESTRIA I COMPACTACIÓ PRODUCT	01/06/2017	MANIPULADORA DE MERCANCIAS SL	5		
PRESTACIÓ DEL SERVEI D'APARCAMENT ALS VIALS DE PONENT I RIBER/	08/06/2017	SERVEIS D'APARCAMENTS DE VNG, SAM.	5	2.667	
Cambrils					
OCUPACIÓ LOCAL DESTINAT A MAGATZEM I OFICINES D'ADMINISTRACIÓ	08/03/2017	CATAMARAN SALOU 2000 SL	3	31	
L'Ametlla de Mar					
LEG. CANONADA DE GAS NATURAL EN LA ZONA DE SERVEI DEL PORT	04/03/2017	GAS NATURAL CATALUNYA SDG, SA	10		
OCU. EXPLOTACIÓ D'UN TRAM DE PANTALÀ FLOTANT UBICAT EN EL MOLL	22/08/2017	SEA WAVE, SL	1		
Sant Carles de la Ràpita					
OCUPACIÓ I EXPLOTACIÓ DE 105 MAGATZEMS DE PESCA	01/01/2017	CONF. PESC. "VERGE DEL CARME"	2	1.245	
SUBMINISTRAMENT DE CARBURANT MITJANÇANT CAMIÓ CISTERNA	25/03/2017	CEPSA	1		
SUBMINISTRAMENT DE CARBURANT MITJANÇANT CAMIÓ CISTERNA	20/09/2017	PETROCAT SOC.CAT.PETRL.SA	1		
Les Cases d'Alcanar					
OCUPACIÓ LOCAL NÚM. 18	01/07/2017	TOMAS MARTI, RAMON	1		



 **Reparació del moll Tester**
El Port de la Selva

[tornar](#) ▲



 **Pallols del sector pesquer**
Palamós

tornar 



 **Urbanització dels voltants de la plaça de les Palmeres
Arenys de Mar**

[tornar](#)





 **Ampliació xarxa elèctrica**
Arenys de Mar

[tornar](#) ▲



 **Pavimentació de l'esplanada del Tenyidor de Ribera
Arenys de Mar**

[tornar](#) ▲



 Millora del calat de la bocana i el canal de navegabilitat
Vilanova i la Geltrú

[tornar](#)





 Remodelació de la zona nàutica de Ribera
L'Ametlla de Mar

[tornar](#) 






 **Reforma de les oficines
Sant Carles de la Ràpita**

[tornar](#) ▲



 **Serveis zona xàrters
Sant Carles de la Ràpita**

tornar 



 **Urbanització de la zona de Ponent i Ribera**
Sant Carles de la Ràpita

tornar 