

---

Observatori del Treball i Model Productiu

[observatoritreball.gencat.cat](http://observatoritreball.gencat.cat)

---

Data d'actualització: 30/01/2018



© Generalitat de Catalunya  
Departament de Treball, Afers Socials i Famílies  
Observatori del Treball i Model Productiu

c/ Sepúlveda, 148-150  
08011 Barcelona  
[observatoritreball.gencat.cat](http://observatoritreball.gencat.cat)  
Barcelona, gener de 2019

ISSN: 2339-6555  
Dipòsit legal: B.11368-2013



Els continguts d'aquesta obra estan subjectes a una llicència de Reconeixement-No comercial-Sense obres derivades 3.0 de Creative commons. Se'n permet la reproducció, distribució i comunicació pública sempre que se'n citi l'autor i no se'n faci un ús comercial, la llicència es pot consultar a:

[creativecommons.org/licenses/by-nc-nd/3.0/es/legalcode.ca](http://creativecommons.org/licenses/by-nc-nd/3.0/es/legalcode.ca)

---

## Estadística de regulació d'ocupació

---

### 1. Resum i evolució

1.1	Resum dels procediments de regulació d'ocupació acabats i dels treballadors afectats per forma d'acabament	4
1.2	Resum dels comunicats no desistits i resolts autoritzats i dels treballadors afectats segons si s'ha arribat a un acord o no durant el període de consultes entre l'empresa i els representants dels treballadors	4
1.3	Evolució dels procediments de regulació d'ocupació acabats i dels treballadors afectats per forma	5
1.4	Evolució dels comunicats no desistits i resolts autoritzats i dels treballadors afectats segons si s'ha arribat a un acord o no durant el període de consultes entre l'empresa i els representants dels treballadors	6
1.5	Resum dels comunicats no desistits i resolts autoritzats i dels treballadors afectats per mesura	7
1.6	Resum dels treballadors afectats per comunicats no desistits i resolts autoritzats per mesura i sexe	7
1.7	Evolució dels comunicats no desistits i resolts autoritzats i dels treballadors afectats per mesura	8
1.8	Evolució dels treballadors afectats per comunicats no desistits i resolts autoritzats per mesura i sexe	9

---

### 2. Informació del darrer mes

2.1	Comunicats no desistits i resolts autoritzats per tipus de procediment, mesura i òrgan competent	11
2.2	Treballadors afectats per comunicats no desistits i resolts autoritzats per tipus de procediment, per sexe, mesura i demarcació territorial	11
2.3	Treballadors afectats per comunicats no desistits i resolts autoritzats per sexe, mesura i causa al·legada	12
2.4	Treballadors afectats per comunicats no desistits i resolts autoritzats per sexe, mesura i gran sector d'activitat	12
2.5	Treballadors afectats per comunicats no desistits i resolts autoritzats per sexe, mesura i divisió econòmica	13
2.6	Treballadors afectats per comunicats no desistits i resolts autoritzats per sexe, mesura, comarca i àmbits del Pla territorial	14

---

### Notes metodològiques

15

---

---

## **1. Resum i evolució**

Dades de l'any 2018

## 1.1 Resum dels procediments de regulació d'ocupació acabats i dels treballadors afectats per forma d'acabament

Any 2018

Resum anual	Total		Comunicats no desistits i resolts autoritzats (1)		Resolts no autoritzats (2)		Desistits (3)	
	Procediments	Treballadors	Procediments	Treballadors	Procediments	Treballadors	Procediments	Treballadors
Acumulat any actual	296	6.326	269	5.631	1	1	26	694
Acumulat any anterior	392	5.605	350	5.042	3	19	39	544
Variació interanual	-24,49%	12,86%	-23,14%	11,68%	-66,67%	-94,74%	-33,33%	27,57%

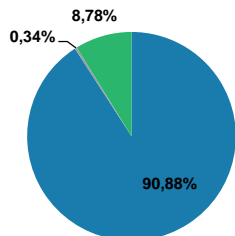
(1) Inclou procediments relatius a comunicacions finals de decisions empresarials amb acord o sense acord, i procediments estimats de força major i els que afecten els socis treballadors de societats cooperatives.

(2) Inclou procediments desestimats de força major i els que afecten els socis treballadors de societats cooperatives.

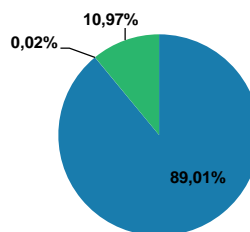
(3) A més dels desistits, també inclou la resta de formes d'arxivament com les renúncies, els caducats, i els inadmissibles.

- Dada no calculable o no procedent

**Procediments per forma d'acabament. Any 2017**



**Treballadors afectats per forma d'acabament dels procediments. Any 2017**



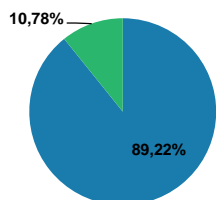
## 1.2 Resum dels comunicats no desistits i resolts autoritzats i dels treballadors afectats segons si s'ha arribat a un acord o no durant el període de consultes entre l'empresa i els representants dels treballadors

Any 2018

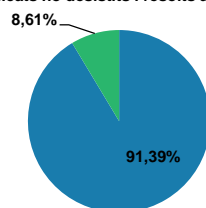
Resum anual	Comunicats no desistits i resolts autoritzats (1)		Amb acord		Sense acord	
	Procediments	Treballadors	Procediments	Treballadors	Procediments	Treballadors
Acumulat any actual	269	5.631	240	5.146	29	485
Acumulat any anterior	350	5.042	316	4.707	34	335
Variació interanual	-23,14%	11,68%	-24,05%	9,33%	-14,71%	44,78%

(1) Inclou procediments relatius a comunicacions finals de decisions empresarials amb acord o sense acord, i procediments estimats de força major i els que afecten els socis treballadors de societats cooperatives.

**Comunicats no desistits i resolts autoritzats segons si s'ha arribat a un acord o no. Any 2017**



**Treballadors afectats segons si s'ha arribat a un acord o no en els comunicats no desistits i resolts autoritzats. Any 2017**



Font: Observatori del Treball i Model Productiu a partir de les dades dels comunicats dels procediments de regulació d'ocupació i dels expedients resolts en primera instància als ST o a la DGRLQT

### 1.3 Evolució dels procediments de regulació d'ocupació acabats i dels treballadors afectats per forma d'acabament

Any 2018

Evolució anual	Total		Comunicats no desistits i resolts autoritzats (1)		Resolts no autoritzats (2)		Desistits (3)	
	Procediments	Treballadors	Procediments	Treballadors	Procediments	Treballadors	Procediments	Treballadors
2008	747	41.764	664	27.904	30	9.192	53	4.668
2009	3.901	138.183	3.565	131.350	80	1.458	256	5.375
2010	3.169	61.419	2.952	58.261	59	968	158	2.190
2011	3.367	53.926	3.128	47.506	47	633	192	5.787
2012	5.885	84.223	5.669	79.189	16	217	200	4.817
2013	3.797	63.150	3.592	59.453	3	30	202	3.667
2014	1.662	23.218	1.562	21.095	2	3	98	2.120
2015	806	12.399	764	11.714	3	13	39	672
2016	557	11.085	517	9.982	3	71	37	1.032
2017	392	5.605	350	5.042	3	19	39	544
<b>2018</b>	<b>296</b>	<b>6.326</b>	<b>269</b>	<b>5.631</b>	<b>1</b>	<b>1</b>	<b>26</b>	<b>694</b>
Evolució mensual								
Desembre 2017	45	718	41	696	0	0	4	22
Gener 2018	20	181	17	138	0	0	3	43
Febrer 2018	42	822	36	728	1	1	5	93
Març 2018	34	539	34	539	0	0	0	0
Abril 2018	20	455	19	433	0	0	1	22
Maig 2018	25	755	24	743	0	0	1	12
Juny 2018	21	329	19	315	0	0	2	14
Juliol 2018	26	1.102	26	1.102	0	0	0	0
Agost 2018	13	315	10	134	0	0	3	181
Setembre 2018	18	197	17	192	0	0	1	5
Octubre 2018	22	414	17	151	0	0	5	263
Novembre 2018	29	632	26	615	0	0	3	17
<b>Desembre 2018</b>	<b>26</b>	<b>585</b>	<b>24</b>	<b>541</b>	<b>0</b>	<b>0</b>	<b>2</b>	<b>44</b>

(1) Inclou procediments relatius a comunicacions finals de decisions empresarials amb acord o sense acord, procediments estimats de força major i els que afecten els socis treballadors de societats cooperatives posteriors a la reforma del mercat laboral de 2012, i procediments autoritzats anteriors a la reforma.

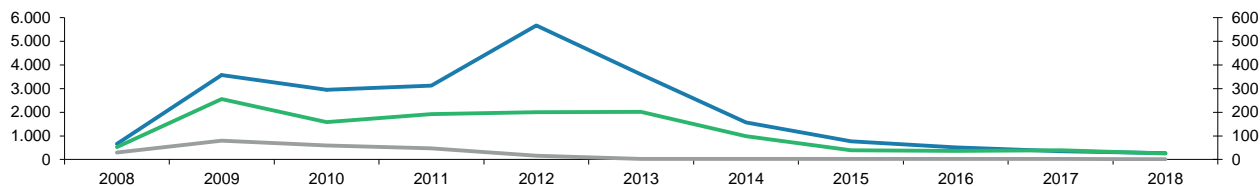
(2) Inclou procediments desestimats de força major i els que afecten els socis treballadors de societats cooperatives posteriors a la reforma del mercat laboral de 2012, i procediments no autoritzats anteriors a la reforma.

(3) A més dels desistits, també inclou la resta de formes d'arxivament com les renúncies, els caducats, i els inadmissibles.

#### Evolució anual del procediments per forma d'acabament

Comunicats no desistits i resolts autoritzats

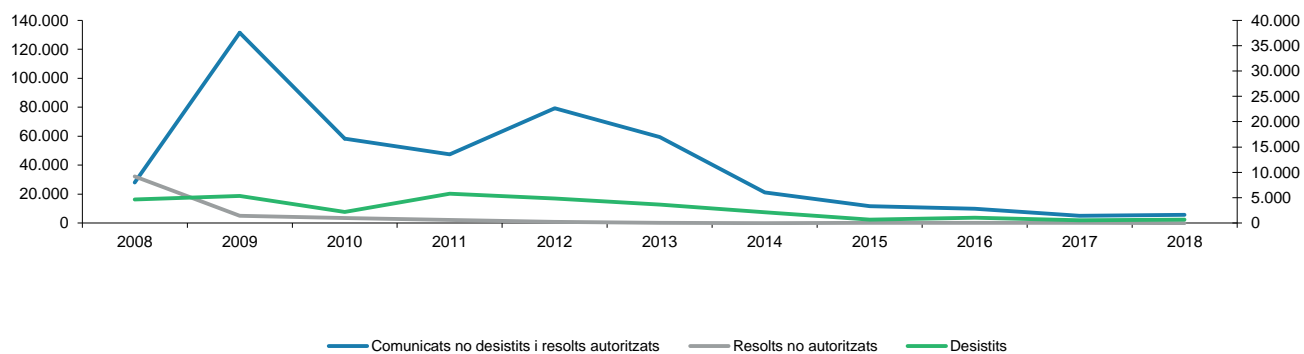
Resolts no autoritzats - Desistits



#### Evolució anual dels treballadors afectats per forma d'acabament dels procediments

Comunicats no desistits i resolts autoritzats

Resolts no autoritzats - Desistits



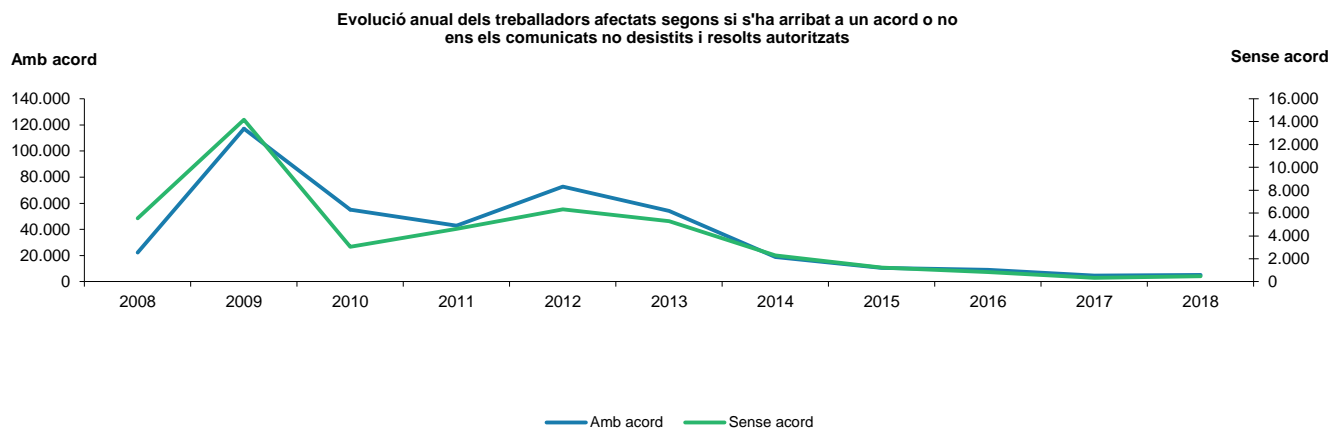
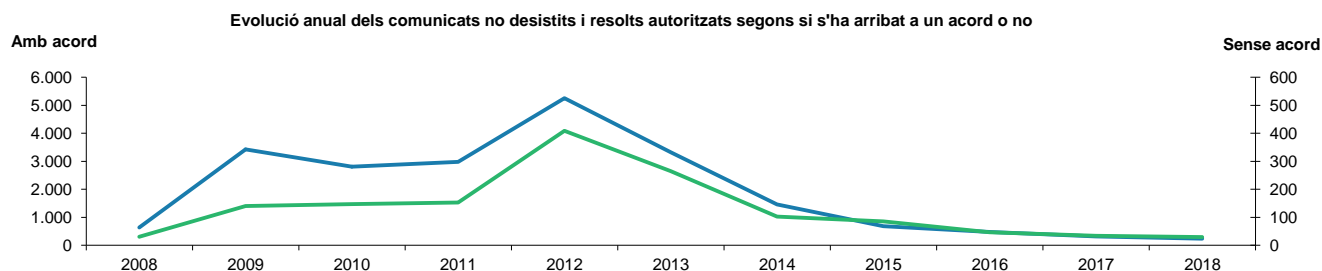
Font: Observatori del Treball i Model Productiu a partir de les dades dels comunicats dels procediments de regulació d'ocupació i dels expedients resolts en primera instància als ST o a la DGRLQT

#### 1.4 Evolució dels comunicats no desistits i resolts autoritzats i dels treballadors afectats segons si s'ha arribat a un acord o no durant el període de consultes entre l'empresa i els representants dels treballadors

Any 2018

Evolució anual	Comunicats no desistits i resolts autoritzats (1)		Amb acord		Sense acord	
	Procediments	Treballadors	Procediments	Treballadors	Procediments	Treballadors
2008	664	27.904	634	22.348	30	5.556
2009	3.565	131.350	3.425	117.176	140	14.174
2010	2.952	58.261	2.805	55.223	147	3.038
2011	3.128	47.506	2.975	42.884	153	4.622
2012	5.669	79.189	5.260	72.869	409	6.320
2013	3.592	59.453	3.327	54.163	265	5.290
2014	1.562	21.095	1.460	18.813	102	2.282
2015	764	11.714	679	10.493	85	1.221
2016	517	9.982	471	9.132	46	850
2017	350	5.042	316	4.707	34	335
2018	269	5.631	240	5.146	29	485
<b>Evolució mensual</b>						
Desembre 2017	41	696	38	650	3	46
Gener 2018	17	138	14	110	3	28
Febrer 2018	36	728	33	689	3	39
Març 2018	34	539	34	539	0	0
Abril 2018	19	433	16	376	3	57
Maig 2018	24	743	20	729	4	14
Juny 2018	19	315	17	290	2	25
Juliol 2018	26	1.102	23	1.083	3	19
Agost 2018	10	134	9	131	1	3
Setembre 2018	17	192	17	192	0	0
Octubre 2018	17	151	14	114	3	37
Novembre 2018	26	615	22	416	4	199
Desembre 2018	24	541	21	477	3	64

(1) Inclou procediments relatius a comunicacions finals de decisions empresarials amb acord o sense acord, procediments estimats de força major i els que afecten els socis treballadors de societats cooperatives posteriors a la reforma del mercat laboral de 2012, i procediments autoritzats anteriors a la reforma.



Font: Observatori del Treball i Model Productiu a partir de les dades dels comunicats dels procediments de regulació d'ocupació i dels expedients resolts en primera instància als ST o a la DGRJQT

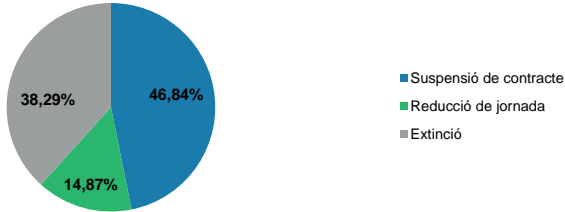
### 1.5 Resum dels comunicats no desistits i resolts autoritzats i dels treballadors afectats per mesura

Any 2018

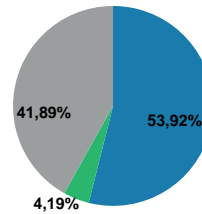
Resum anual	Comunicats no desistits i resolts autoritzats (1)		Suspensió de contracte		Reducció de jornada		Extinció	
	Procediments	Treballadors	Procediments	Treballadors	Procediments	Treballadors	Procediments	Treballadors
Acumulat any actual	269	5.631	126	3.036	40	236	103	2.359
Acumulat any anterior	350	5.042	163	2.384	74	645	113	2.013
Variació interanual	-23,14%	11,68%	-22,70%	27,35%	-45,95%	-63,41%	-8,85%	17,19%

(1) Inclou procediments relatius a comunicacions finals de decisions empresarials amb acord o sense acord, i procediments estimats de força major i els que afecten els socis treballadors de societats cooperatives.

#### Comunicats no desistits i resolts autoritzats per mesura. Any 2017



#### Treballadors afectats per mesura dels comunicats no desistits i resolts autoritzats. Any 2017



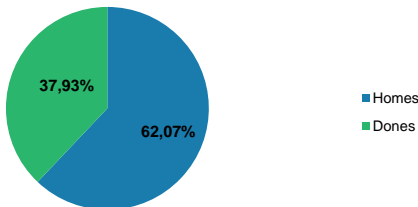
### 1.6 Resum dels treballadors afectats per comunicats no desistits i resolts autoritzats per mesura i sexe

Any 2018

Resum anual	Comunicats no desistits i resolts autoritzats (1)		Suspensió de contracte		Reducció de jornada		Extinció	
	Homes	Dones	Homes	Dones	Homes	Dones	Homes	Dones
Acumulat any actual	3.495	2.136	2.097	939	138	98	1.260	1.099
Acumulat any anterior	3.359	1.683	1.615	769	383	262	1.361	652
Variació interanual	4,05%	26,92%	29,85%	22,11%	-63,97%	-62,60%	-7,42%	68,56%

(1) Inclou procediments relatius a comunicacions finals de decisions empresarials amb acord o sense acord, i procediments estimats de força major i els que afecten els socis treballadors de societats cooperatives.

#### Treballadors afectats per comunicats no desistits i resolts autoritzats per sexe. Any 2017



Font: Observatori del Treball i Model Productiu a partir de les dades dels comunicats dels procediments de regulació d'ocupació i dels expedients resolts en primera instància als ST o a la DGRLQT



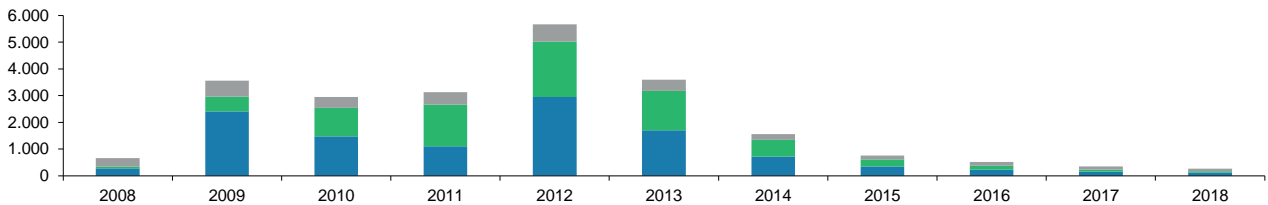
## 1.7 Evolució dels comunicats no desistits i resolts autoritzats i dels treballadors afectats per mesura

Anys 2018

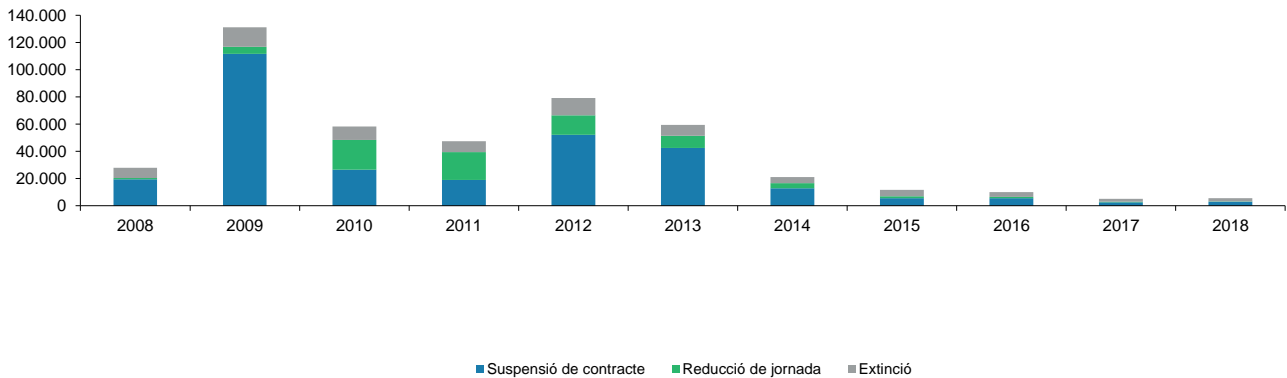
Evolució anual	Comunicats no desistits i resolts autoritzats (1)		Suspensió de contracte		Reducció de jornada		Extinció	
	Procediments	Treballadors	Procediments	Treballadors	Procediments	Treballadors	Procediments	Treballadors
2008	664	27.904	285	19.521	56	893	323	7.490
2009	3.565	131.350	2.415	111.721	552	5.216	598	14.413
2010	2.952	58.261	1.476	26.592	1.066	21.728	410	9.941
2011	3.128	47.506	1.107	19.042	1.556	20.429	465	8.035
2012	5.669	79.189	2.952	52.265	2.072	14.359	645	12.565
2013	3.592	59.453	1.705	42.402	1.474	9.009	413	8.042
2014	1.562	21.095	728	12.835	616	3.851	218	4.409
2015	764	11.714	346	5.480	265	1.403	153	4.831
2016	517	9.982	231	5.517	139	908	147	3.557
2017	350	5.042	163	2.384	74	645	113	2.013
<b>2018</b>	<b>269</b>	<b>5.631</b>	<b>126</b>	<b>3.036</b>	<b>40</b>	<b>236</b>	<b>103</b>	<b>2.359</b>
Evolució mensual								
Desembre 2017	41	696	14	236	7	34	20	426
Gener 2018	17	138	8	73	5	16	4	49
Febrer 2018	36	728	25	532	4	43	7	153
Març 2018	34	539	11	120	9	37	14	382
Abril 2018	19	433	7	73	1	2	11	358
Maig 2018	24	743	13	569	2	7	9	167
Juny 2018	19	315	9	114	3	15	7	186
Juliol 2018	26	1.102	10	737	2	30	14	335
Agost 2018	10	134	4	42	1	7	5	85
Setembre 2018	17	192	6	46	3	6	8	140
Octubre 2018	17	151	5	28	5	7	7	116
Novembre 2018	26	615	13	281	3	44	10	290
<b>Desembre 2018</b>	<b>24</b>	<b>541</b>	<b>15</b>	<b>421</b>	<b>2</b>	<b>22</b>	<b>7</b>	<b>98</b>

(1) Inclou procediments relatius a comunicacions finals de decisions empresarials amb acord o sense acord, procediments estimats de força major i els que afecten els socis treballadors de societats cooperatives posteriors a la reforma del mercat laboral de 2012, i procediments autoritzats anteriors a la reforma.

Evolució anual dels comunicats no desistits i resolts autoritzats per mesura



Evolució anual dels treballadors afectats per mesura dels comunicats no desistits i resolts autoritzats



Font: Observatori del Treball i Model Productiu a partir de les dades dels comunicats dels procediments de regulació d'ocupació i dels expedients resolts en primera instància als ST o a la DGRLQT

## 1.8 Evolució dels treballadors afectats per comunicats no desistits i resultats autoritzats per mesura i sexe

Any 2018

Evolució anual	Comunicats no desistits i resultats autoritzats (1)		Suspensió de contracte		Reducció de jornada		Extinció	
	Homes	Dones	Homes	Dones	Homes	Dones	Homes	Dones
2008	20.765	7.139	15.177	4.344	646	247	4.942	2.548
2009	97.826	33.524	84.239	27.482	3.781	1.435	9.806	4.607
2010	44.380	13.881	20.896	5.696	16.263	5.465	7.221	2.720
2011	32.689	14.817	13.185	5.857	13.821	6.608	5.683	2.352
2012	54.963	24.226	37.779	14.486	8.695	5.664	8.489	4.076
2013	40.679	18.774	30.465	11.937	4.908	4.101	5.306	2.736
2014	13.927	7.168	8.971	3.864	2.050	1.801	2.906	1.503
2015	7.747	3.967	4.110	1.370	813	590	2.824	2.007
2016	7.001	2.981	4.076	1.441	529	379	2.396	1.161
2017	3.359	1.683	1.615	769	383	262	1.361	652
<b>2018</b>	<b>3.495</b>	<b>2.136</b>	<b>2.097</b>	<b>939</b>	<b>138</b>	<b>98</b>	<b>1.260</b>	<b>1.099</b>
<b>Evolució mensual</b>								
Desembre 2017	548	148	206	30	24	10	318	108
Gener 2018	69	69	29	44	11	5	29	20
Febrer 2018	563	165	463	69	34	9	66	87
Març 2018	278	261	104	16	17	20	157	225
Abril 2018	254	179	33	40	0	2	221	137
Maig 2018	438	305	343	226	4	3	91	76
Juny 2018	226	89	95	19	6	9	125	61
Juliol 2018	817	285	595	142	24	6	198	137
Agost 2018	102	32	35	7	4	3	63	22
Setembre 2018	80	112	12	34	2	4	66	74
Octubre 2018	72	79	9	19	7	0	56	60
Novembre 2018	239	376	97	184	13	31	129	161
<b>Desembre 2018</b>	<b>357</b>	<b>184</b>	<b>282</b>	<b>139</b>	<b>16</b>	<b>6</b>	<b>59</b>	<b>39</b>

(1) Inclou procediments relatius a comunicacions finals de decisions empresarials amb acord o sense acord, procediments estimats de força major i els que afecten els socis treballadors de societats cooperatives posteriors a la reforma del mercat laboral de 2012, i procediments autoritzats anteriors a la reforma.

Evolució anual dels treballadors afectats per comunicats no desistits i resultats autoritzats per sexe



Font: Observatori del Treball i Model Productiu a partir de les dades dels comunicats dels procediments de regulació d'ocupació i dels expedients resolts en primera instància als ST o a la DGRLQT

---

## **2. Informació del darrer any**

Dades de l'any 2018

## 2.1 Comunicats no desistits <sup>(1)</sup> i resolts autoritzats <sup>(2)</sup> per tipus de procediment, mesura i òrgan competent

Any 2018

Òrgan competent	Total				Comunicats no desistits (1)				Resolts autoritzats (2)			
	Total	Suspensió contracte	Reducció jornada	Extinció	Total	Suspensió contracte	Reducció jornada	Extinció	Total	Suspensió contracte	Reducció jornada	Extinció
ST Barcelona	195	84	23	88	188	81	23	84	7	3	0	4
ST Girona	29	20	4	5	27	18	4	5	2	2	0	0
ST Lleida	13	6	4	3	11	4	4	3	2	2	0	0
ST Tarragona	15	9	3	3	15	9	3	3	0	0	0	0
ST Terres de l'Ebre	14	7	6	1	13	6	6	1	1	1	0	0
DGRLQT	3	0	0	3	3	0	0	3	0	0	0	0
<b>Total</b>	<b>269</b>	<b>126</b>	<b>40</b>	<b>103</b>	<b>257</b>	<b>118</b>	<b>40</b>	<b>99</b>	<b>12</b>	<b>8</b>	<b>0</b>	<b>4</b>

(1) Procediments iniciats a partir del 12 de febrer de 2012 (entrada en vigor del Reial decret llei 3/2012, de 10 febrer, de mesures urgents per a la reforma del mercat laboral). Es comptabilitzen segons la data de la comunicació de la decisió empresarial un cop finalitzat el període de consultes o la data de desistiment.

(2) Des del 12 de febrer de 2012 només inclou procediments de força major i els que afecten els socis treballadors de societats cooperatives.

## 2.2 Treballadors afectats per comunicats no desistits <sup>(1)</sup> i resolts autoritzats <sup>(2)</sup> per tipus de procediment, sexe, mesura i demarcació territorial <sup>(3)</sup>

Any 2018

Demarcació territorial <sup>(3)</sup>	Total				Homes				Dones			
	Total	Suspensió contracte	Reducció jornada	Extinció	Total	Suspensió contracte	Reducció jornada	Extinció	Total	Suspensió contracte	Reducció jornada	Extinció
Barcelona	4.586	2.364	114	2.108	2.949	1.754	72	1.123	1.637	610	42	985
Girona	464	316	30	118	290	227	25	38	174	89	5	80
Lleida	319	205	67	47	111	42	29	40	208	163	38	7
Tarragona	262	151	25	86	145	74	12	59	117	77	13	27
<b>Total</b>	<b>5.631</b>	<b>3.036</b>	<b>236</b>	<b>2.359</b>	<b>3.495</b>	<b>2.097</b>	<b>138</b>	<b>1.260</b>	<b>2.136</b>	<b>939</b>	<b>98</b>	<b>1.099</b>

### Comunicats no desistits (1)

Demarcació territorial <sup>(3)</sup>	Total				Homes				Dones			
	Total	Suspensió contracte	Reducció jornada	Extinció	Total	Suspensió contracte	Reducció jornada	Extinció	Total	Suspensió contracte	Reducció jornada	Extinció
Barcelona	4.575	2.361	114	2.100	2.941	1.752	72	1.117	1.634	609	42	983
Girona	420	272	30	118	250	187	25	38	170	85	5	80
Lleida	133	55	31	47	67	9	18	40	66	46	13	7
Tarragona	259	148	25	86	142	71	12	59	117	77	13	27
<b>Total</b>	<b>5.387</b>	<b>2.836</b>	<b>200</b>	<b>2.351</b>	<b>3.400</b>	<b>2.019</b>	<b>127</b>	<b>1.254</b>	<b>1.987</b>	<b>817</b>	<b>73</b>	<b>1.097</b>

### Resolts autoritzats (2)

Demarcació territorial <sup>(3)</sup>	Total				Homes				Dones			
	Total	Suspensió contracte	Reducció jornada	Extinció	Total	Suspensió contracte	Reducció jornada	Extinció	Total	Suspensió contracte	Reducció jornada	Extinció
Barcelona	11	3	0	8	8	2	0	6	3	1	0	2
Girona	44	44	0	0	40	40	0	0	4	4	0	0
Lleida	186	150	36	0	44	33	11	0	142	117	25	0
Tarragona	3	3	0	0	3	3	0	0	0	0	0	0
<b>Total</b>	<b>244</b>	<b>200</b>	<b>36</b>	<b>8</b>	<b>95</b>	<b>78</b>	<b>11</b>	<b>6</b>	<b>149</b>	<b>122</b>	<b>25</b>	<b>2</b>

(1) Procediments iniciats a partir del 12 de febrer de 2012 (entrada en vigor del Reial decret llei 3/2012, de 10 febrer, de mesures urgents per a la reforma del mercat laboral). Es comptabilitzen segons la data de la comunicació de la decisió empresarial un cop finalitzat el període de consultes o la data de desistiment.

(2) Des del 12 de febrer de 2012 només inclou procediments de força major i els que afecten els socis treballadors de societats cooperatives.

(3) Els procediments competència de la DGRLQT es distribueixen per la demarcació territorial d'afectació

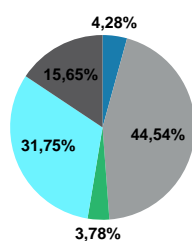
Font: Observatori del Treball i Model Productiu a partir de les dades dels comunicats dels procediments de regulació d'ocupació i dels expedients resolts en primera instància als ST o a la DGRLQT

### 2.3 Treballadors afectats per comunicats no desistits i resolts autoritzats per sexe, mesura i causa al·legada

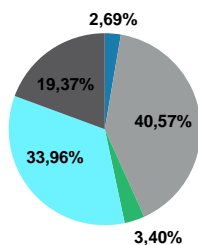
Any 2018

Causa	Total				Homes				Dones			
	Total	Suspensió contracte	Reducció jornada	Extinció	Total	Suspensió contracte	Reducció jornada	Extinció	Total	Suspensió contracte	Reducció jornada	Extinció
Força major	241	200	36	5	94	78	11	5	147	122	25	0
Mesures econòmiques	2.508	690	164	1.654	1.418	498	99	821	1.090	192	65	833
Tècniques i/o tecnològiques	213	213	0	0	119	119	0	0	94	94	0	0
Organitzatives	1.788	1.250	6	532	1.187	865	4	318	601	385	2	214
De producció	881	683	30	168	677	537	24	116	204	146	6	52
<b>Total</b>	<b>5.631</b>	<b>3.036</b>	<b>236</b>	<b>2.359</b>	<b>3.495</b>	<b>2.097</b>	<b>138</b>	<b>1.260</b>	<b>2.136</b>	<b>939</b>	<b>98</b>	<b>1.099</b>

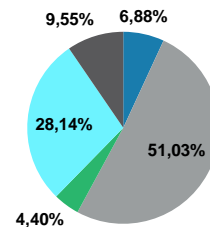
Treballadors afectats per causa al·legada en els comunicats no desistits i resolts autoritzats



Homes



Dones



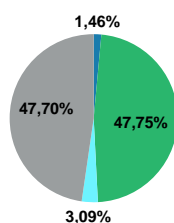
■ Força major ■ Mesures econòmiques ■ Tècniques i/o tecnològiques ■ Organitzatives ■ De producció

### 2.4 Treballadors afectats per comunicats no desistits i resolts autoritzats per sexe, mesura i gran sector d'activitat econòmica

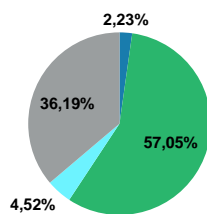
Any 2018

Sector econòmic	Total				Homes				Dones			
	Total	Suspensió contracte	Reducció jornada	Extinció	Total	Suspensió contracte	Reducció jornada	Extinció	Total	Suspensió contracte	Reducció jornada	Extinció
Agricultura	82	54	10	18	78	54	7	17	4	0	3	1
Indústria	2.689	1.881	33	775	1.994	1.513	23	458	695	368	10	317
Construcció	174	120	22	32	158	113	16	29	16	7	6	3
Serveis	2.686	981	171	1.534	1.265	417	92	756	1.421	564	79	778
<b>Total</b>	<b>5.631</b>	<b>3.036</b>	<b>236</b>	<b>2.359</b>	<b>3.495</b>	<b>2.097</b>	<b>138</b>	<b>1.260</b>	<b>2.136</b>	<b>939</b>	<b>98</b>	<b>1.099</b>

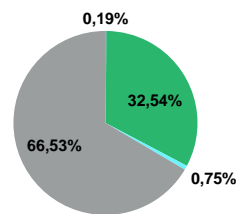
Treballadors afectats per gran sector d'activitat econòmica dels comunicats no desistits i resolts autoritzats



Homes



Dones



■ Agricultura ■ Indústria ■ Construcció ■ Serveis

Font: Observatori del Treball i Model Productiu a partir de les dades dels comunicats dels procediments de regulació d'ocupació i dels expedients resolts en primera instància als ST o a la DGRLQT

**2.5 Treballadors afectats per comunicats no desistits i resolts autoritzats per sexe, mesura i divisió econòmica (1/2)**

Any 2018

Divisió econòmica (CCAE-2009)	Total				Homes				Dones			
	Total	Suspensió contracte	Reducció jornada	Extinció	Total	Suspensió contracte	Reducció jornada	Extinció	Total	Suspensió contracte	Reducció jornada	Extinció
01 Agricultura, ramaderia i caça	0	0	0	0	0	0	0	0	0	0	0	0
02 Silvicultura i explotació forestal	0	0	0	0	0	0	0	0	0	0	0	0
03 Pesca i aqüicultura	82	54	10	18	78	54	7	17	4	0	3	1
05 Antracita, hulla i lignit	0	0	0	0	0	0	0	0	0	0	0	0
06 Petrolí i gas natural	0	0	0	0	0	0	0	0	0	0	0	0
07 Minerals metàl·lics	0	0	0	0	0	0	0	0	0	0	0	0
08 Minerals no metàl·lics ni energètics	6	2	4	0	6	2	4	0	0	0	0	0
09 Suport a les indústries extractives	0	0	0	0	0	0	0	0	0	0	0	0
10 Indústries de productes alimentaris	101	14	5	82	85	14	2	69	16	0	3	13
11 Fabricació de begudes	4	4	0	0	3	3	0	0	1	1	0	0
12 Indústries del tabac	0	0	0	0	0	0	0	0	0	0	0	0
13 Indústries tèxtils	149	110	0	39	94	71	0	23	55	39	0	16
14 Confecció de peces de vestir	142	34	0	108	22	4	0	18	120	30	0	90
15 Indústria del cuir i del calçat	0	0	0	0	0	0	0	0	0	0	0	0
16 Indústries fusta i suro, exc. mobles	18	18	0	0	9	9	0	0	9	9	0	0
17 Indústries del paper	62	22	0	40	31	2	0	29	31	20	0	11
18 Arts gràfiques i suports enregistrats	212	37	8	167	153	29	5	119	59	8	3	48
19 Coqueries i refinació del petroli	0	0	0	0	0	0	0	0	0	0	0	0
20 Indústries químiques	15	0	0	15	7	0	0	7	8	0	0	8
21 Productes farmacèutics	13	13	0	0	8	8	0	0	5	5	0	0
22 Cautxú i plàstic	47	36	11	0	14	4	10	0	33	32	1	0
23 Productes minerals no metàl·lics ncaa	53	52	1	0	46	46	0	0	7	6	1	0
24 Metal·lúrgia	25	0	0	25	18	0	0	18	7	0	0	7
25 Productes metàl·lics, exc. maquinària	241	225	2	14	212	204	2	6	29	21	0	8
26 Productes informàtics i electrònics	23	4	0	19	12	3	0	9	11	1	0	10
27 Materials i equips elèctrics	458	369	0	89	331	290	0	41	127	79	0	48
28 Maquinària i equips ncaa	144	100	0	44	126	86	0	40	18	14	0	4
29 Vehicles de motor, remolcs i semiremolcs	869	811	0	58	746	711	0	35	123	100	0	23
30 Altres materials de transport	27	27	0	0	24	24	0	0	3	3	0	0
31 Mobles	2	0	0	2	2	0	0	2	0	0	0	0
32 Indústries manufactureres diverses	72	0	2	70	39	0	0	39	33	0	2	31
33 Reparació i instal·lació de maquinària	3	3	0	0	3	3	0	0	0	0	0	0
35 Energia elèctrica i gas	0	0	0	0	0	0	0	0	0	0	0	0
36 Aigua	0	0	0	0	0	0	0	0	0	0	0	0
37 Tractament d'aigües residuals	0	0	0	0	0	0	0	0	0	0	0	0
38 Tractament de residus	0	0	0	0	0	0	0	0	0	0	0	0
39 Gestió de residus	3	0	0	3	3	0	0	3	0	0	0	0
41 Construcció d'immobles	78	78	0	0	76	76	0	0	2	2	0	0
42 Construcció d'obres d'enginyeria civil	0	0	0	0	0	0	0	0	0	0	0	0
43 Activitats especialitzades construcció	96	42	22	32	82	37	16	29	14	5	6	3
45 Venda i reparació de vehicles motor	25	24	1	0	24	23	1	0	1	1	0	0
46 Comerç engròs, exc. vehicles motor	342	81	29	232	195	55	23	117	147	26	6	115
47 Comerç detall, exc. vehicles motor	200	109	20	71	47	21	7	19	153	88	13	52
49 Transport terrestre i per canonades	45	3	3	39	40	3	1	36	5	0	2	3
50 Transport marítim i per vies interiors	0	0	0	0	0	0	0	0	0	0	0	0
51 Transport aeri	0	0	0	0	0	0	0	0	0	0	0	0
52 Emmagatzematge i afins al transport	36	1	3	32	26	1	3	22	10	0	0	10
53 Activitats postals i de correus	12	0	0	12	8	0	0	8	4	0	0	4
55 Serveis d'allotjament	145	86	2	57	65	37	2	26	80	49	0	31
56 Serveis de menjar i begudes	538	429	0	109	249	192	0	57	289	237	0	52
58 Edició	175	14	15	146	95	8	6	81	80	6	9	65
59 Cinema i vídeo; enregistrament de so	0	0	0	0	0	0	0	0	0	0	0	0
60 Ràdio i televisió	0	0	0	0	0	0	0	0	0	0	0	0
61 Telecomunicacions	2	0	2	0	2	0	2	0	0	0	0	0
62 Serveis de tecnologies de la informació	47	0	0	47	28	0	0	28	19	0	0	19
63 Serveis d'informació	23	0	0	23	17	0	0	17	6	0	0	6
64 Mediació financera	65	0	0	65	40	0	0	40	25	0	0	25
65 Assegurances i fons pensions	0	0	0	0	0	0	0	0	0	0	0	0
66 Activitats auxiliars mediació financera	9	0	9	0	5	0	5	0	4	0	4	0
68 Activitats immobiliàries	0	0	0	0	0	0	0	0	0	0	0	0
69 Activitats jurídiques i de comptabilitat	228	0	3	225	86	0	3	83	142	0	0	142
70 Seus centrals i consultoria empresarial	16	0	16	0	8	0	8	0	8	0	8	0
71 Serveis tècnics arquitectura i enginyeria	16	0	2	14	7	0	1	6	9	0	1	8
72 Recerca i desenvolupament	0	0	0	0	0	0	0	0	0	0	0	0
73 Publicitat i estudis de mercat	2	1	1	0	0	0	0	0	2	1	1	0
74 Activitats professionals i tècniques ncaa	20	18	2	0	6	5	1	0	14	13	1	0
75 Activitats veterinàries	0	0	0	0	0	0	0	0	0	0	0	0
77 Activitats de lloguer	19	0	0	19	5	0	0	5	14	0	0	14
78 Activitats relacionades amb l'ocupació	0	0	0	0	0	0	0	0	0	0	0	0
79 Agències viatges i operadors turístics	36	0	0	36	12	0	0	12	24	0	0	24
80 Activitats de seguretat i investigació	0	0	0	0	0	0	0	0	0	0	0	0
81 Serveis a edificis i de jardineria	16	16	0	0	10	10	0	0	6	6	0	0
82 Activitats administratives d'oficina	144	0	0	144	97	0	0	97	47	0	0	47
84 Adm. pública, Defensa i SS obligatòria	17	0	0	17	6	0	0	6	11	0	0	11
85 Educació	63	11	8	44	19	5	1	13	44	6	7	31
86 Activitats sanitàries	211	141	36	34	53	33	11	9	158	108	25	25
87 Serveis socials amb allotjament	60	24	0	36	18	12	0	6	42	12	0	30
88 Serveis socials sense allotjament	17	0	0	17	15	0	0	15	2	0	0	2
90 Activitats artístiques i d'espectacles	0	0	0	0	0	0	0	0	0	0	0	0
91 Biblioteques i museus	0	0	0	0	0	0	0	0	0	0	0	0
92 Jocs d'atzar i apostes	0	0	0	0	0	0	0	0	0	0	0	0
93 Activitats esportives i d'entreteniment	92	19	2	71	44	11	1	32	48	8	1	39
94 Activitats associatives	20	3	17	0	17	1	16	0	3	2	1	0
95 Reparació ordinadors i efectes personals	13	0	0	13	12	0	0	12	1	0	0	1
96 Altres activitats de serveis personals	32	1	0	31	9	0	0	9	23	1	0	22
97 Llars que ocupen personal domèstic	0	0	0	0	0	0	0	0	0	0	0	0
98 Llars que prod. béns i serveis ús propi	0	0	0	0	0	0	0	0	0	0	0	0
99 Organismes extraterritorials	0	0	0	0	0	0	0	0	0	0	0	0
No consta	0	0	0	0	0	0	0	0	0	0	0	0
<b>TOTAL</b>	<b>5.631</b>	<b>3.036</b>	<b>236</b>	<b>2.359</b>	<b>3.495</b>	<b>2.097</b>	<b>138</b>	<b>1.260</b>	<b>2.136</b>	<b>939</b>	<b>98</b>	<b>1.099</b>

Font: Observatori del Treball i Model Productiu a partir de les dades dels comunicats dels procediments de regulació d'ocupació i dels expedients resolts en primera instància als ST o a la DGRLQT

## 2.6 Treballadors afectats per comunicats no desistits i resolts autoritzats per sexe, mesura, comarca i àmbits del Pla territorial

Any 2018

Comarca	Total				Homes				Dones			
	Total	Suspensió contracte	Reducció jornada	Extinció	Total	Suspensió contracte	Reducció jornada	Extinció	Total	Suspensió contracte	Reducció jornada	Extinció
Alt Camp	38	6	0	32	28	5	0	23	10	1	0	9
Alt Empordà	42	15	27	0	36	13	23	0	6	2	4	0
Alt Penedès	153	88	2	63	108	50	2	56	45	38	0	7
Alt Urgell	0	0	0	0	0	0	0	0	0	0	0	0
Alta Ribagorça	0	0	0	0	0	0	0	0	0	0	0	0
Anoia	86	65	0	21	64	56	0	8	22	9	0	13
Bages	268	242	1	25	212	203	0	9	56	39	1	16
Baix Camp	23	22	1	0	12	11	1	0	11	11	0	0
Baix Ebre	41	17	6	18	30	11	2	17	11	6	4	1
Baix Empordà	112	112	0	0	48	48	0	0	64	64	0	0
Baix Llobregat	1.012	689	33	290	637	435	27	175	375	254	6	115
Baix Penedès	29	29	0	0	1	1	0	0	28	28	0	0
Barcelonès	1.364	453	57	854	867	389	28	450	497	64	29	404
Berguedà	0	0	0	0	0	0	0	0	0	0	0	0
Cerdanya	0	0	0	0	0	0	0	0	0	0	0	0
Conca Barberà	0	0	0	0	0	0	0	0	0	0	0	0
Garraf	15	15	0	0	8	8	0	0	7	7	0	0
Garrigues	17	17	0	0	4	4	0	0	13	13	0	0
Garrotxa	33	33	0	0	32	32	0	0	1	1	0	0
Gironès	173	101	1	71	109	84	0	25	64	17	1	46
Maresme	231	113	0	118	126	82	0	44	105	31	0	74
Montsià	17	8	9	0	12	8	4	0	5	0	5	0
Noguera	19	0	0	19	18	0	0	18	1	0	0	1
Osona	42	5	0	37	35	2	0	33	7	3	0	4
Pallars Jussà	0	0	0	0	0	0	0	0	0	0	0	0
Pallars Sobirà	0	0	0	0	0	0	0	0	0	0	0	0
Pla d'Urgell	0	0	0	0	0	0	0	0	0	0	0	0
Pla de l'Estany	2	0	2	0	2	0	2	0	0	0	0	0
Priorat	0	0	0	0	0	0	0	0	0	0	0	0
Ribera d'Ebre	1	0	1	0	0	0	0	0	1	0	1	0
Ripollès	0	0	0	0	0	0	0	0	0	0	0	0
Segarra	19	0	0	19	17	0	0	17	2	0	0	2
Segrià	226	150	67	9	67	33	29	5	159	117	38	4
Selva	102	55	0	47	63	50	0	13	39	5	0	34
Solsonès	4	4	0	0	1	1	0	0	3	3	0	0
Tarragonès	113	69	8	36	62	38	5	19	51	31	3	17
Terra Alta	0	0	0	0	0	0	0	0	0	0	0	0
Urgell	34	34	0	0	4	4	0	0	30	30	0	0
Val d'Aran	0	0	0	0	0	0	0	0	0	0	0	0
Vallès Occidental	1.207	513	21	673	737	389	15	333	470	124	6	340
Vallès Oriental	208	181	0	27	155	140	0	15	53	41	0	12
<b>TOTAL</b>	<b>5.631</b>	<b>3.036</b>	<b>236</b>	<b>2.359</b>	<b>3.495</b>	<b>2.097</b>	<b>138</b>	<b>1.260</b>	<b>2.136</b>	<b>939</b>	<b>98</b>	<b>1.099</b>
<b>Àmbits Pla territorial</b>												
Metropolità	4.022	1.949	111	1.962	2.522	1.435	70	1.017	1.500	514	41	945
Comarques Gironines	464	316	30	118	290	227	25	38	174	89	5	80
Camp de Tarragona	174	97	9	68	102	54	6	42	72	43	3	26
Terres de l'Ebre	59	25	16	18	42	19	6	17	17	6	10	1
Ponent	315	201	67	47	110	41	29	40	205	160	38	7
Comarques Centrals	314	251	1	62	248	206	0	42	66	45	1	20
Alt Pirineu i Aran	0	0	0	0	0	0	0	0	0	0	0	0
Penedès	283	197	2	84	181	115	2	64	102	82	0	20

Font: Observatori del Treball i Model Productiu a partir de les dades dels comunicats dels procediments de regulació d'ocupació i dels expedients resolts en primera instància als ST o a la DGRLQT

## Notes metodològiques

### REGULACIÓ D'OCUPACIÓ

El Reial decret llei 3/2012, de 10 de febrer, de mesures urgents per a la reforma del mercat laboral i el Reial decret 1483/2012, de 29 d'octubre, pel qual s'aprova el Reglament dels procediments d'acomiadament col·lectiu i de suspensió de contractes i reducció de jornada han introduït algunes modificacions a la regulació d'ocupació.

Segons la disposició addicional primera del Reial decret 1483/2012, a nivell estadístic els procediments d'acomiadament col·lectiu i de suspensió de contractes i reducció de jornada poden anomenar-se abreujadament com a procediments de regulació d'ocupació.

Els procediments de regulació d'ocupació iniciats abans del 12 de febrer de 2012 es classifiquen segons els conceptes següents:

- forma d'acabament: autoritzats, no autoritzats i desistits (que, a més dels desistits que conformen la majoria dels arxivats, també inclou la resta de formes d'arxivament que són una minoria com les renunciacions, els caducats, i els inadmissibles);
- mesura: només té sentit per als procediments autoritzats i pot ser suspensió de contracte o extinció de les relacions de treball o reducció de la jornada.

Els procediments de regulació d'ocupació iniciats a partir del 12 de febrer de 2012 (entrada en vigor del Reial decret llei 3/2012, de 10 febrer, de mesures urgents per a la reforma del mercat laboral), a excepció dels de força major i d'aquells que afecten els socis de societats cooperatives pels quals es manté la resolució, es classifiquen segons els conceptes següents:

- forma d'acabament del període de consultes entre l'empresa i els representants dels treballadors: amb acord, sense acord i desistits;
- mesura: només té sentit per als procediments no desistits i pot ser suspensió o extinció de les relacions de treball o reducció de la jornada.

La font d'informació per als procediments de regulació d'ocupació iniciats abans del 12 de febrer de 2012 són els procediments resolts en primera instància als serveis territorials (ST) o en la Direcció General de Relacions Laborals i Qualitat en el Treball del Departament de Treball, Afers Socials i Famílies i (DGRLQT), i en la Direcció General de Treball del Ministeri d'Ocupació i Seguretat Social. En aquesta publicació només s'inclouen els procediments resolts pels òrgans de resolució que depenen del Departament de Treball, Afers Socials i Famílies, atesa la demora en la tramesa d'informació dels expedients resolts pel Ministeri de Treball, Migracions i Seguretat Social. Aquests expedients es depuren en el Servei d'Estadística de l'Observatori del Treball i Model Productiu i després s'elabora l'estadística corresponent.

La font d'informació per als procediments de regulació d'ocupació iniciats a partir del 12 de febrer de 2012 (entrada en vigor del Reial decret llei 3/2012, de 10 febrer, de mesures urgents per a la reforma del mercat laboral) és doble:

- d'una banda hi ha els comunicats d'acomiadaments col·lectius, de suspensions de contractes i de reduccions de jornada temporals que recullen les decisions empresarials i que es dipositen en els serveis territorials o en la Direcció General de Relacions Laborals i Qualitat en el Treball del Departament de Treball, Afers Socials i Famílies, i en la Direcció General de Treball del Ministeri de Treball, Migracions i Seguretat Social. Tal i com s'ha indicat en el paràgraf anterior, en aquesta publicació només s'inclouen els expedients comunicats als òrgans que depenen del Departament de Treball, Afers Socials i Famílies;
- només en el cas dels procediments de regulació d'ocupació de força major i d'aquells que afecten els socis treballadors de societats cooperatives, es manté el procediment de resolució de les autoritats laborals existent abans de l'entrada en vigor del Reial decret llei 3/2012, si bé en el cas dels procediments de regulació d'ocupació de força major la resolució no autoritza una mesura sinó que constata o no l'existència de la força major al·legada.



Les dades que es presenten es refereixen a tots els procediments de regulació d'ocupació comunicats i, en el cas d'expedients resolts, únicament als resolts en primera instància, és a dir, no està inclosa la informació dels expedients resolts per recurs. Habitualment s'emplena un full estadístic o un comunicat per a cada procediment acabat excepte quan un procediment afecta centres que estan situats a territoris gestionats per diferents serveis territorials; aleshores s'emplena un full estadístic o un comunicat per cada àmbit de Servei Territorial afectat a l'expedient. Aquest fet afecta els procediments gestionats per la Direcció General de Relacions Laborals i Qualitat en el Treball del Departament de Treball, Afers Socials i Famílies.

## **CLASSIFICACIÓ PER ÀMBITS DEL PLA TERRITORIAL**

A partir de gener de 2004 s'inclou, en aquesta publicació i per les matèries en què és possible, informació dels àmbits del Pla territorial general de Catalunya, d'acord amb la Llei 1/1995 de 16 de març, modificada en l'article 2 per la Llei 24/2001, de 31 de desembre. A partir de gener de 2012, d'acord amb la Llei 23/2010, de 22 de juliol, de Modificació de la Llei 1/1995 i de la Llei 23/1983 per a fixar l'àmbit de planificació territorial del Penedès, es fa constar en aquesta publicació aquest vuitè àmbit. I a partir de gener de 2017 s'actualitzen els àmbits al canviar d'adscripció vuit municipis de la comarca de l'Anoia i passar de l'àmbit del Penedès al de les Comarques Centrals (acord de Govern 21/2014, de 4 febrer).

## **INTERPRETACIÓ DE LES DADES ENTRE EL 18 DE JUNY DE 2010 I EL 15 DE JUNY DE 2011**

Arran del Reial decret llei 10/2010, de 16 de juny, convalidat per la Llei 35/2010, de 17 de setembre, de mesures urgents per a la reforma del mercat de treball, la Direcció General de Relacions Laborals del Departament de Treball va informar que quedaven afectats els conceptes de suspensió i de reducció de jornada en el sentit que s'indica a continuació: s'havia de considerar reducció de jornada la disminució temporal d'entre un 10% i un 70% de la jornada de treball computada sobre la base d'una jornada diària, setmanal, mensual o anual; únicament tindrien la consideració de suspensions temporals de contractes les que comportessin la suspensió de l'activitat de la totalitat de la jornada ordinària de dies complets consecutius. Per tant, a partir de l'entrada en vigor d'aquesta normativa, es va considerar que canviava el concepte de suspensió, i la suspensió de dies complets no consecutius es va classificar com a reducció. Això va comportar un trencament de les sèries de dades, que cal tenir en compte en la interpretació de les sèries temporals de dades. La interpretació d'aquesta norma per part de les autoritats laborals competents no va ser unànime arreu de l'Estat.

La publicació del Reial decret 801/2011, que aprovà el Reglament dels procediments de regulació d'ocupació i d'actuació administrativa en matèria de trasllats col·lectius, va concretar aspectes que generaven dubtes d'interpretació en el Reial decret llei. A partir de la seva entrada en vigor, s'entengué per suspensió el cessament de l'activitat que afecta a dies complets, tant si són continuats com alterns, mentre que la reducció de jornada es definí com la disminució temporal de la jornada de treball entre un 10 i un 70%, computada sobre la base d'una jornada diària, setmanal, mensual o anual.

Per tant, les estadístiques de regulació d'ocupació del període comprès entre l'entrada en vigor del Reial decret llei 10/2010 i l'entrada en vigor del Reial decret 801/2011, pel que fa a les mesures de suspensió i reducció, cal interpretar-les amb cautela atesos aquests canvis associats a la gestió dels procediments i s'han de tenir presents en les anàlisis de les sèries temporals de dades. En alguns càlculs, com per exemple les variacions interanuals, la repercussió dels canvis s'allarga un any més.



