
Observatori del Treball i Model Productiu

observatoritreball.gencat.cat

Data d'actualització: 21/01/2019



© Generalitat de Catalunya
Departament de Treball, Afers Socials i Famílies
Observatori del Treball i Model Productiu

c/ Sepúlveda, 148-150
08011 Barcelona
observatoritreball.gencat.cat
Barcelona, gener de 2020

ISSN: 2339-6555
Dipòsit legal: B.11368-2013



Els continguts d'aquesta obra estan subjectes a una llicència de Reconeixement-No comercial-Sense obres derivades 3.0 de Creative commons. Se'n permet la reproducció, distribució i comunicació pública sempre que se'n citi l'autor i no se'n faci un ús comercial, la llicència es pot consultar a:

creativecommons.org/licenses/by-nc-nd/3.0/es/legalcode.ca

Estadística de regulació d'ocupació

1. Resum i evolució

| | | |
|-----|--|---|
| 1.1 | Resum dels procediments de regulació d'ocupació acabats i dels treballadors afectats per forma d'acabament | 4 |
| 1.2 | Resum dels comunicats no desistits i resolts autoritzats i dels treballadors afectats segons si s'ha arribat a un acord o no durant el període de consultes entre l'empresa i els representants dels treballadors | 4 |
| 1.3 | Evolució dels procediments de regulació d'ocupació acabats i dels treballadors afectats per forma | 5 |
| 1.4 | Evolució dels comunicats no desistits i resolts autoritzats i dels treballadors afectats segons si s'ha arribat a un acord o no durant el període de consultes entre l'empresa i els representants dels treballadors | 6 |
| 1.5 | Resum dels comunicats no desistits i resolts autoritzats i dels treballadors afectats per mesura | 7 |
| 1.6 | Resum dels treballadors afectats per comunicats no desistits i resolts autoritzats per mesura i sexe | 7 |
| 1.7 | Evolució dels comunicats no desistits i resolts autoritzats i dels treballadors afectats per mesura | 8 |
| 1.8 | Evolució dels treballadors afectats per comunicats no desistits i resolts autoritzats per mesura i sexe | 9 |

2. Informació del darrer mes

| | | |
|-----|---|----|
| 2.1 | Comunicats no desistits i resolts autoritzats per tipus de procediment, mesura i òrgan competent | 11 |
| 2.2 | Treballadors afectats per comunicats no desistits i resolts autoritzats per tipus de procediment, per sexe, mesura i demarcació territorial | 11 |
| 2.3 | Treballadors afectats per comunicats no desistits i resolts autoritzats per sexe, mesura i causa al·legada | 12 |
| 2.4 | Treballadors afectats per comunicats no desistits i resolts autoritzats per sexe, mesura i gran sector d'activitat | 12 |
| 2.5 | Treballadors afectats per comunicats no desistits i resolts autoritzats per sexe, mesura i divisió econòmica | 13 |
| 2.6 | Treballadors afectats per comunicats no desistits i resolts autoritzats per sexe, mesura, comarca i àmbits del Pla territorial | 14 |

Notes metodològiques

15

1. Resum i evolució

Dades de l'any 2019

1.1 Resum dels procediments de regulació d'ocupació acabats i dels treballadors afectats per forma d'acabament

Any 2019

| Resum anual | Total | | Comunicats no desistits i resultats autoritzats (1) | | Resultats no autoritzats (2) | | Desistits (3) | |
|-----------------------|--------------|--------------|---|--------------|------------------------------|--------------|---------------|--------------|
| | Procediments | Treballadors | Procediments | Treballadors | Procediments | Treballadors | Procediments | Treballadors |
| Acumulat any actual | 437 | 11.659 | 403 | 10.059 | 6 | 781 | 28 | 819 |
| Acumulat any anterior | 296 | 6.326 | 269 | 5.631 | 1 | 1 | 26 | 694 |
| Variació interanual | 47,64% | 84,30% | 49,81% | 78,64% | 500,00% | 78000,00% | 7,69% | 18,01% |

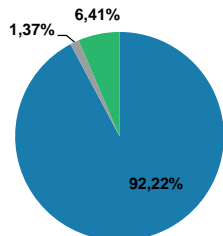
(1) Inclou procediments relatius a comunicacions finals de decisions empresarials amb acord o sense acord, i procediments estimats de força major i els que afecten els socis treballadors de societats cooperatives.

(2) Inclou procediments desestimats de força major i els que afecten els socis treballadors de societats cooperatives.

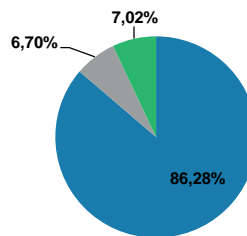
(3) A més dels desistits, també inclou la resta de formes d'arxivament com les renúncies, els caducats, i els inadmissibles.

- Dada no calculable o no procedent

Procediments per forma d'acabament. Any 2017



Treballadors afectats per forma d'acabament dels procediments. Any 2017



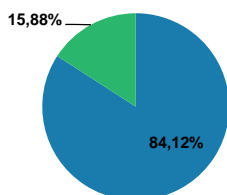
1.2 Resum dels comunicats no desistits i resultats autoritzats i dels treballadors afectats segons si s'ha arribat a un acord o no durant el període de consultes entre l'empresa i els representants dels treballadors

Any 2019

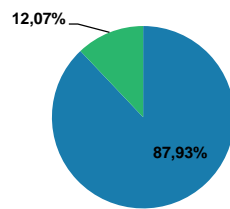
| Resum anual | Comunicats no desistits i resultats autoritzats (1) | | Amb acord | | Sense acord | |
|-----------------------|---|--------------|--------------|--------------|--------------|--------------|
| | Procediments | Treballadors | Procediments | Treballadors | Procediments | Treballadors |
| Acumulat any actual | 403 | 10.059 | 339 | 8.845 | 64 | 1.214 |
| Acumulat any anterior | 269 | 5.631 | 240 | 5.146 | 29 | 485 |
| Variació interanual | 49,81% | 78,64% | 41,25% | 71,88% | 120,69% | 150,31% |

(1) Inclou procediments relatius a comunicacions finals de decisions empresarials amb acord o sense acord, i procediments estimats de força major i els que afecten els socis treballadors de societats cooperatives.

Comunicats no desistits i resultats autoritzats segons si s'ha arribat a un acord o no. Any 2017



Treballadors afectats segons si s'ha arribat a un acord o no en els comunicats no desistits i resultats autoritzats. Any 2017



Font: Observatori del Treball i Model Productiu a partir de les dades dels comunicats dels procediments de regulació d'ocupació i dels expedients resolts en primera instància als ST o a la DGRLQT

1.3 Evolució dels procediments de regulació d'ocupació acabats i dels treballadors afectats per forma d'acabament

Any 2019

| Evolució anual | Total | | Comunicats no desistits i resolts autoritzats (1) | | Resolts no autoritzats (2) | | Desistits (3) | |
|-------------------------|--------------|---------------|---|---------------|----------------------------|--------------|---------------|--------------|
| | Procediments | Treballadors | Procediments | Treballadors | Procediments | Treballadors | Procediments | Treballadors |
| 2009 | 3.901 | 138.183 | 3.565 | 131.350 | 80 | 1.458 | 256 | 5.375 |
| 2010 | 3.169 | 61.419 | 2.952 | 58.261 | 59 | 968 | 158 | 2.190 |
| 2011 | 3.367 | 53.926 | 3.128 | 47.506 | 47 | 633 | 192 | 5.787 |
| 2012 | 5.885 | 84.223 | 5.669 | 79.189 | 16 | 217 | 200 | 4.817 |
| 2013 | 3.797 | 63.150 | 3.592 | 59.453 | 3 | 30 | 202 | 3.667 |
| 2014 | 1.662 | 23.218 | 1.562 | 21.095 | 2 | 3 | 98 | 2.120 |
| 2015 | 806 | 12.399 | 764 | 11.714 | 3 | 13 | 39 | 672 |
| 2016 | 557 | 11.085 | 517 | 9.982 | 3 | 71 | 37 | 1.032 |
| 2017 | 392 | 5.605 | 350 | 5.042 | 3 | 19 | 39 | 544 |
| 2018 | 296 | 6.326 | 269 | 5.631 | 1 | 1 | 26 | 694 |
| 2019 | 437 | 11.659 | 403 | 10.059 | 6 | 781 | 28 | 819 |
| Evolució mensual | | | | | | | | |
| Desembre 2018 | 26 | 585 | 24 | 541 | 0 | 0 | 2 | 44 |
| Gener 2019 | 44 | 730 | 39 | 607 | 0 | 0 | 5 | 123 |
| Febrer 2019 | 31 | 1.153 | 25 | 395 | 4 | 730 | 2 | 28 |
| Març 2019 | 42 | 803 | 41 | 801 | 0 | 0 | 1 | 2 |
| Abril 2019 | 32 | 644 | 30 | 628 | 0 | 0 | 2 | 16 |
| Maig 2019 | 38 | 673 | 38 | 673 | 0 | 0 | 0 | 0 |
| Juny 2019 | 26 | 1.193 | 23 | 1.154 | 0 | 0 | 3 | 39 |
| Juliol 2019 | 47 | 1.361 | 44 | 1.320 | 0 | 0 | 3 | 41 |
| Agost 2019 | 14 | 319 | 14 | 319 | 0 | 0 | 0 | 0 |
| Setembre 2019 | 23 | 375 | 22 | 360 | 0 | 0 | 1 | 15 |
| Octubre 2019 | 52 | 1.532 | 48 | 1.489 | 0 | 0 | 4 | 43 |
| Novembre 2019 | 51 | 1.632 | 44 | 1.119 | 2 | 51 | 5 | 462 |
| Desembre 2019 | 37 | 1.244 | 35 | 1.194 | 0 | 0 | 2 | 50 |

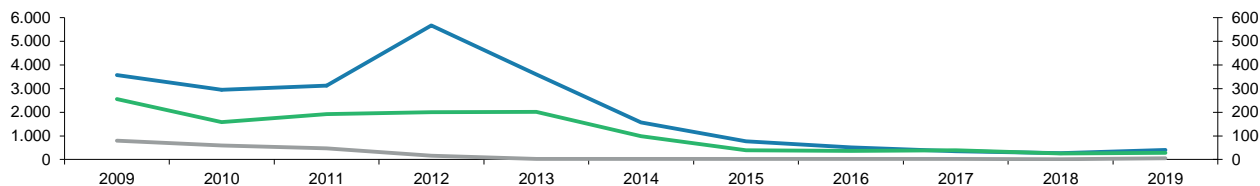
(1) Inclou procediments relatius a comunicacions finals de decisions empresarials amb acord o sense acord, procediments estimats de força major i els que afecten els socis treballadors de societats cooperatives posteriors a la reforma del mercat laboral de 2012, i procediments autoritzats anteriors a la reforma.

(2) Inclou procediments desestimats de força major i els que afecten els socis treballadors de societats cooperatives posteriors a la reforma del mercat laboral de 2012, i procediments no autoritzats anteriors a la reforma.

(3) A més dels desistits, també inclou la resta de formes d'arxivament com les renúncies, els caducats, i els inadmissibles.

Evolució anual del procediments per forma d'acabament

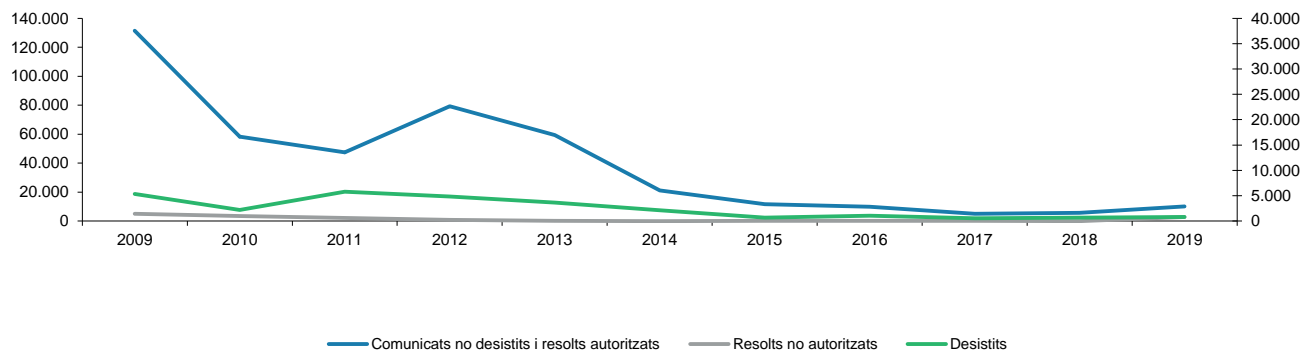
Comunicats no desistits i resolts autoritzats



Resolts no autoritzats - Desistits

Evolució anual dels treballadors afectats per forma d'acabament dels procediments

Comunicats no desistits i resolts autoritzats



Resolts no autoritzats - Desistits

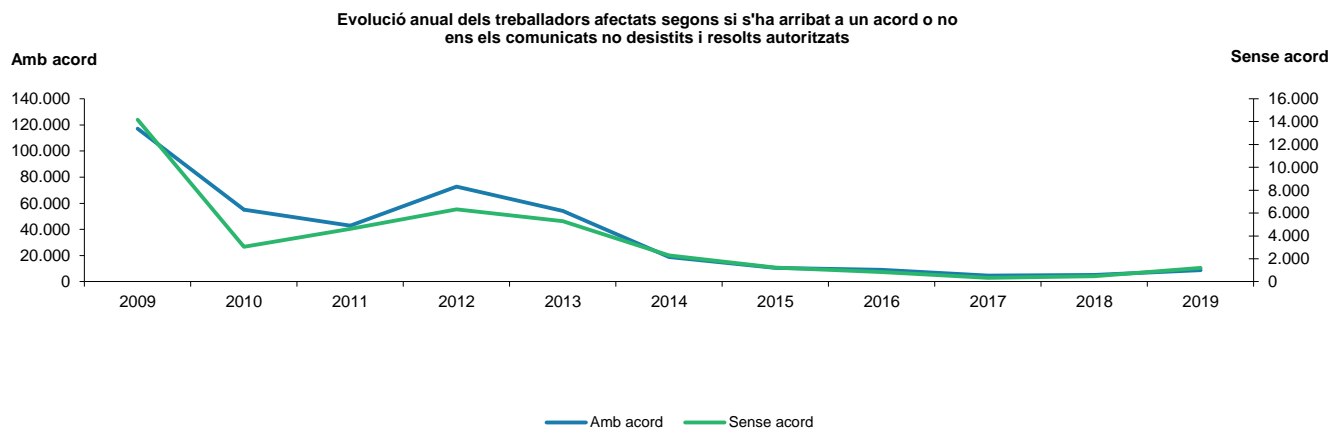
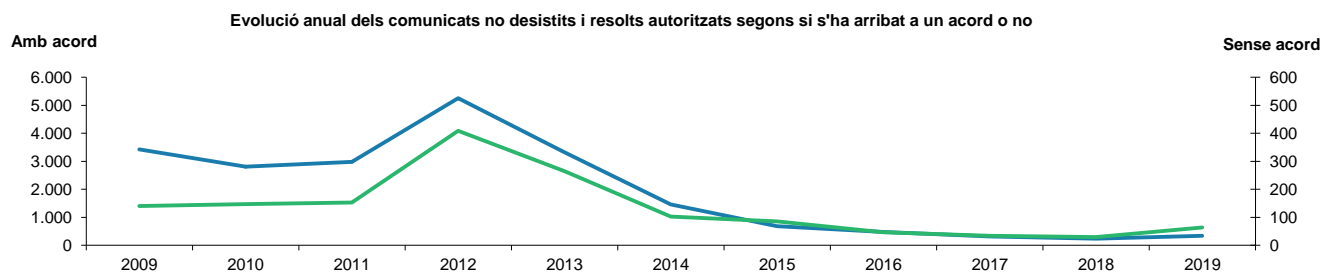
Font: Observatori del Treball i Model Productiu a partir de les dades dels comunicats dels procediments de regulació d'ocupació i dels expedients resolts en primera instància als ST o a la DGRLOT

1.4 Evolució dels comunicats no desistits i resolts autoritzats i dels treballadors afectats segons si s'ha arribat a un acord o no durant el període de consultes entre l'empresa i els representants dels treballadors

Any 2019

| Evolució anual | Comunicats no desistits i resolts autoritzats (1) | | Amb acord | | Sense acord | |
|-------------------------|---|--------------|--------------|--------------|--------------|--------------|
| | Procediments | Treballadors | Procediments | Treballadors | Procediments | Treballadors |
| 2009 | 3.565 | 131.350 | 3.425 | 117.176 | 140 | 14.174 |
| 2010 | 2.952 | 58.261 | 2.805 | 55.223 | 147 | 3.038 |
| 2011 | 3.128 | 47.506 | 2.975 | 42.884 | 153 | 4.622 |
| 2012 | 5.669 | 79.189 | 5.260 | 72.869 | 409 | 6.320 |
| 2013 | 3.592 | 59.453 | 3.327 | 54.163 | 265 | 5.290 |
| 2014 | 1.562 | 21.095 | 1.460 | 18.813 | 102 | 2.282 |
| 2015 | 764 | 11.714 | 679 | 10.493 | 85 | 1.221 |
| 2016 | 517 | 9.982 | 471 | 9.132 | 46 | 850 |
| 2017 | 350 | 5.042 | 316 | 4.707 | 34 | 335 |
| 2018 | 269 | 5.631 | 240 | 5.146 | 29 | 485 |
| 2019 | 403 | 10.059 | 339 | 8.845 | 64 | 1.214 |
| Evolució mensual | | | | | | |
| Desembre 2018 | 24 | 541 | 21 | 477 | 3 | 64 |
| Gener 2019 | 39 | 607 | 37 | 604 | 2 | 3 |
| Febrer 2019 | 25 | 395 | 21 | 339 | 4 | 56 |
| Març 2019 | 41 | 801 | 36 | 765 | 5 | 36 |
| Abril 2019 | 30 | 628 | 26 | 559 | 4 | 69 |
| Maig 2019 | 38 | 673 | 26 | 484 | 12 | 189 |
| Juny 2019 | 23 | 1.154 | 21 | 1.134 | 2 | 20 |
| Juliol 2019 | 44 | 1.320 | 36 | 1.066 | 8 | 254 |
| Agost 2019 | 14 | 319 | 7 | 167 | 7 | 152 |
| Setembre 2019 | 22 | 360 | 18 | 241 | 4 | 119 |
| Octubre 2019 | 48 | 1.489 | 41 | 1.328 | 7 | 161 |
| Novembre 2019 | 44 | 1.119 | 40 | 1.043 | 4 | 76 |
| Desembre 2019 | 35 | 1.194 | 30 | 1.115 | 5 | 79 |

(1) Inclou procediments relatius a comunicacions finals de decisions empresarials amb acord o sense acord, procediments estimats de força major i els que afecten els socis treballadors de societats cooperatives posteriors a la reforma del mercat laboral de 2012, i procediments autoritzats anteriors a la reforma.



Font: Observatori del Treball i Model Productiu a partir de les dades dels comunicats dels procediments de regulació d'ocupació i dels expedients resolts en primera instància als ST o a la DGRLQT

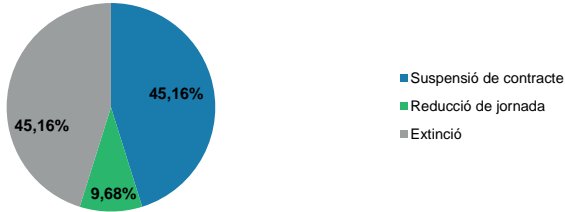
1.5 Resum dels comunicats no desistits i resolts autoritzats i dels treballadors afectats per mesura

Any 2019

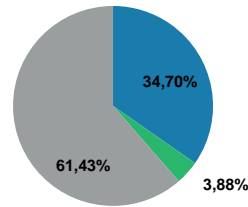
| Resum anual | Comunicats no desistits i resolts autoritzats (1) | | Suspensió de contracte | | Reducció de jornada | | Extinció | |
|-----------------------|---|--------------|------------------------|--------------|---------------------|--------------|--------------|--------------|
| | Procediments | Treballadors | Procediments | Treballadors | Procediments | Treballadors | Procediments | Treballadors |
| Acumulat any actual | 403 | 10.059 | 182 | 3.490 | 39 | 390 | 182 | 6.179 |
| Acumulat any anterior | 269 | 5.631 | 126 | 3.036 | 40 | 236 | 103 | 2.359 |
| Variació interanual | 49,81% | 78,64% | 44,44% | 14,95% | -2,50% | 65,25% | 76,70% | 161,93% |

(1) Inclou procediments relatius a comunicacions finals de decisions empresarials amb acord o sense acord, i procediments estimats de força major i els que afecten els socis treballadors de societats cooperatives.

Comunicats no desistits i resolts autoritzats per mesura. Any 2017



Treballadors afectats per mesura dels comunicats no desistits i resolts autoritzats. Any 2017



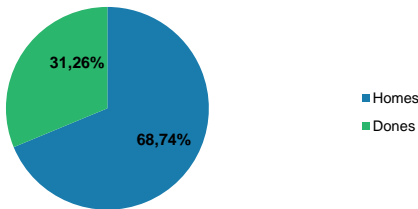
1.6 Resum dels treballadors afectats per comunicats no desistits i resolts autoritzats per mesura i sexe

Any 2019

| Resum anual | Comunicats no desistits i resolts autoritzats (1) | | Suspensió de contracte | | Reducció de jornada | | Extinció | |
|-----------------------|---|--------|------------------------|-------|---------------------|--------|----------|--------|
| | Homes | Dones | Homes | Dones | Homes | Dones | Homes | Dones |
| Acumulat any actual | 6.915 | 3.144 | 2.531 | 959 | 268 | 122 | 4.116 | 2.063 |
| Acumulat any anterior | 3.495 | 2.136 | 2.097 | 939 | 138 | 98 | 1.260 | 1.099 |
| Variació interanual | 97,85% | 47,19% | 20,70% | 2,13% | 94,20% | 24,49% | 226,67% | 87,72% |

(1) Inclou procediments relatius a comunicacions finals de decisions empresarials amb acord o sense acord, i procediments estimats de força major i els que afecten els socis treballadors de societats cooperatives.

Treballadors afectats per comunicats no desistits i resolts autoritzats per sexe. Any 2017



Font: Observatori del Treball i Model Productiu a partir de les dades dels comunicats dels procediments de regulació d'ocupació i dels expedients resolts en primera instància als ST o a la DGRLQT

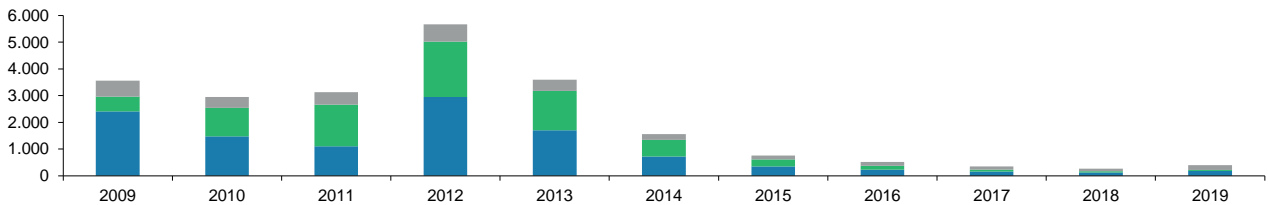
1.7 Evolució dels comunicats no desistits i resolts autoritzats i dels treballadors afectats per mesura

Anys 2019

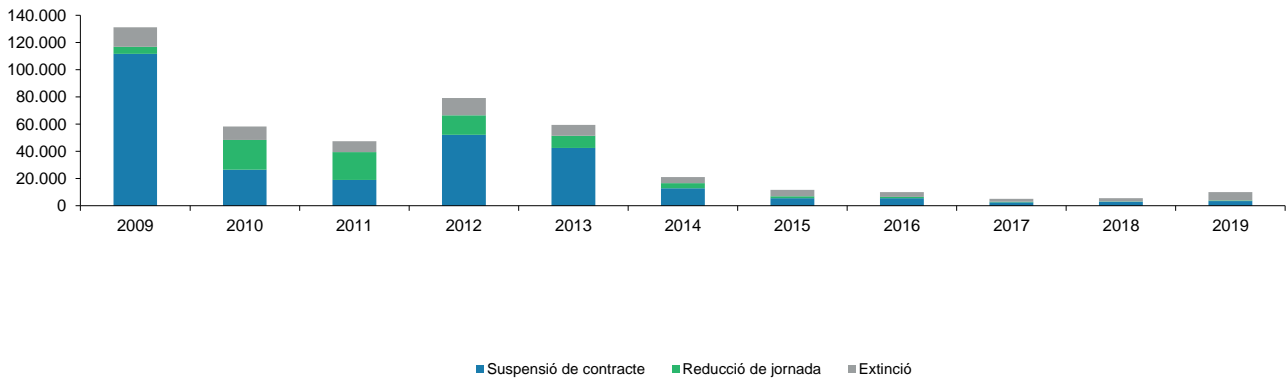
| Evolució anual | Comunicats no desistits i resolts autoritzats (1) | | Suspensió de contracte | | Reducció de jornada | | Extinció | |
|-------------------------|---|---------------|------------------------|--------------|---------------------|--------------|--------------|--------------|
| | Procediments | Treballadors | Procediments | Treballadors | Procediments | Treballadors | Procediments | Treballadors |
| 2009 | 3.565 | 131.350 | 2.415 | 111.721 | 552 | 5.216 | 598 | 14.413 |
| 2010 | 2.952 | 58.261 | 1.476 | 26.592 | 1.066 | 21.728 | 410 | 9.941 |
| 2011 | 3.128 | 47.506 | 1.107 | 19.042 | 1.556 | 20.429 | 465 | 8.035 |
| 2012 | 5.669 | 79.189 | 2.952 | 52.265 | 2.072 | 14.359 | 645 | 12.565 |
| 2013 | 3.592 | 59.453 | 1.705 | 42.402 | 1.474 | 9.009 | 413 | 8.042 |
| 2014 | 1.562 | 21.095 | 728 | 12.835 | 616 | 3.851 | 218 | 4.409 |
| 2015 | 764 | 11.714 | 346 | 5.480 | 265 | 1.403 | 153 | 4.831 |
| 2016 | 517 | 9.982 | 231 | 5.517 | 139 | 908 | 147 | 3.557 |
| 2017 | 350 | 5.042 | 163 | 2.384 | 74 | 645 | 113 | 2.013 |
| 2018 | 269 | 5.631 | 126 | 3.036 | 40 | 236 | 103 | 2.359 |
| 2019 | 403 | 10.059 | 182 | 3.490 | 39 | 390 | 182 | 6.179 |
| Evolució mensual | | | | | | | | |
| Desembre 2018 | 24 | 541 | 15 | 421 | 2 | 22 | 7 | 98 |
| Gener 2019 | 39 | 607 | 27 | 307 | 5 | 115 | 7 | 185 |
| Febrer 2019 | 25 | 395 | 5 | 56 | 4 | 12 | 16 | 327 |
| Març 2019 | 41 | 801 | 19 | 253 | 4 | 12 | 18 | 536 |
| Abril 2019 | 30 | 628 | 9 | 272 | 7 | 78 | 14 | 278 |
| Maig 2019 | 38 | 673 | 18 | 263 | 3 | 14 | 17 | 396 |
| Juny 2019 | 23 | 1.154 | 16 | 521 | 1 | 18 | 6 | 615 |
| Juliol 2019 | 44 | 1.320 | 27 | 697 | 2 | 11 | 15 | 612 |
| Agost 2019 | 14 | 319 | 3 | 31 | 0 | 0 | 11 | 288 |
| Setembre 2019 | 22 | 360 | 13 | 209 | 4 | 26 | 5 | 125 |
| Octubre 2019 | 48 | 1.489 | 15 | 368 | 5 | 50 | 28 | 1.071 |
| Novembre 2019 | 44 | 1.119 | 18 | 321 | 1 | 2 | 25 | 796 |
| Desembre 2019 | 35 | 1.194 | 12 | 192 | 3 | 52 | 20 | 950 |

(1) Inclou procediments relatius a comunicacions finals de decisions empresarials amb acord o sense acord, procediments estimats de força major i els que afecten els socis treballadors de societats cooperatives posteriors a la reforma del mercat laboral de 2012, i procediments autoritzats anteriors a la reforma.

Evolució anual dels comunicats no desistits i resolts autoritzats per mesura



Evolució anual dels treballadors afectats per mesura dels comunicats no desistits i resolts autoritzats



Font: Observatori del Treball i Model Productiu a partir de les dades dels comunicats dels procediments de regulació d'ocupació i dels expedients resolts en primera instància als ST o a la DGRLOT

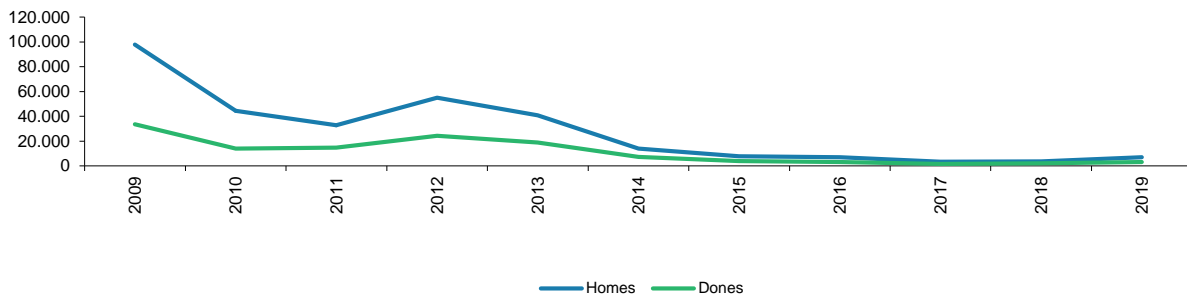
1.8 Evolució dels treballadors afectats per comunicats no desistits i resultats autoritzats per mesura i sexe

Any 2019

| Evolució anual | Comunicats no desistits i resultats autoritzats (1) | | Suspensió de contracte | | Reducció de jornada | | Extinció | |
|----------------------|---|--------------|------------------------|------------|---------------------|------------|--------------|--------------|
| | Homes | Dones | Homes | Dones | Homes | Dones | Homes | Dones |
| 2009 | 97.826 | 33.524 | 84.239 | 27.482 | 3.781 | 1.435 | 9.806 | 4.607 |
| 2010 | 44.380 | 13.881 | 20.896 | 5.696 | 16.263 | 5.465 | 7.221 | 2.720 |
| 2011 | 32.689 | 14.817 | 13.185 | 5.857 | 13.821 | 6.608 | 5.683 | 2.352 |
| 2012 | 54.963 | 24.226 | 37.779 | 14.486 | 8.695 | 5.664 | 8.489 | 4.076 |
| 2013 | 40.679 | 18.774 | 30.465 | 11.937 | 4.908 | 4.101 | 5.306 | 2.736 |
| 2014 | 13.927 | 7.168 | 8.971 | 3.864 | 2.050 | 1.801 | 2.906 | 1.503 |
| 2015 | 7.747 | 3.967 | 4.110 | 1.370 | 813 | 590 | 2.824 | 2.007 |
| 2016 | 7.001 | 2.981 | 4.076 | 1.441 | 529 | 379 | 2.396 | 1.161 |
| 2017 | 3.359 | 1.683 | 1.615 | 769 | 383 | 262 | 1.361 | 652 |
| 2018 | 3.495 | 2.136 | 2.097 | 939 | 138 | 98 | 1.260 | 1.099 |
| 2019 | 6.915 | 3.144 | 2.531 | 959 | 268 | 122 | 4.116 | 2.063 |
| Evolució mensual | | | | | | | | |
| Desembre 2018 | 357 | 184 | 282 | 139 | 16 | 6 | 59 | 39 |
| Gener 2019 | 400 | 207 | 227 | 80 | 105 | 10 | 68 | 117 |
| Febrer 2019 | 296 | 99 | 50 | 6 | 8 | 4 | 238 | 89 |
| Març 2019 | 627 | 174 | 188 | 65 | 4 | 8 | 435 | 101 |
| Abril 2019 | 393 | 235 | 202 | 70 | 22 | 56 | 169 | 109 |
| Maig 2019 | 478 | 195 | 191 | 72 | 13 | 1 | 274 | 122 |
| Juny 2019 | 1.000 | 154 | 422 | 99 | 13 | 5 | 565 | 50 |
| Juliol 2019 | 890 | 430 | 541 | 156 | 7 | 4 | 342 | 270 |
| Agost 2019 | 145 | 174 | 21 | 10 | 0 | 0 | 124 | 164 |
| Setembre 2019 | 245 | 115 | 135 | 74 | 23 | 3 | 87 | 38 |
| Octubre 2019 | 789 | 700 | 200 | 168 | 32 | 18 | 557 | 514 |
| Novembre 2019 | 684 | 435 | 208 | 113 | 2 | 0 | 474 | 322 |
| Desembre 2019 | 968 | 226 | 146 | 46 | 39 | 13 | 783 | 167 |

(1) Inclou procediments relatius a comunicacions finals de decisions empresarials amb acord o sense acord, procediments estimats de força major i els que afecten els socis treballadors de societats cooperatives posteriors a la reforma del mercat laboral de 2012, i procediments autoritzats anteriors a la reforma.

Evolució anual dels treballadors afectats per comunicats no desistits i resultats autoritzats per sexe



Font: Observatori del Treball i Model Productiu a partir de les dades dels comunicats dels procediments de regulació d'ocupació i dels expedients resoltos en primera instància als ST o a la DGRLQT

2. Informació del darrer any

Dades de l'any 2019

2.1 Comunicats no desistits ⁽¹⁾ i resolts autoritzats ⁽²⁾ per tipus de procediment, mesura i òrgan competent

Any 2019

| Òrgan competent | Total | | | | Comunicats no desistits (1) | | | | Resolts autoritzats (2) | | | |
|---------------------|------------|---------------------|------------------|------------|-----------------------------|---------------------|------------------|------------|-------------------------|---------------------|------------------|-----------|
| | Total | Suspensió contracte | Reducció jornada | Extinció | Total | Suspensió contracte | Reducció jornada | Extinció | Total | Suspensió contracte | Reducció jornada | Extinció |
| ST Barcelona | 302 | 129 | 26 | 147 | 290 | 124 | 26 | 140 | 12 | 5 | 0 | 7 |
| ST Girona | 44 | 25 | 7 | 12 | 42 | 25 | 7 | 10 | 2 | 0 | 0 | 2 |
| ST Lleida | 14 | 7 | 0 | 7 | 13 | 6 | 0 | 7 | 1 | 1 | 0 | 0 |
| ST Tarragona | 12 | 5 | 1 | 6 | 10 | 5 | 1 | 4 | 2 | 0 | 0 | 2 |
| ST Terres de l'Ebre | 12 | 6 | 5 | 1 | 11 | 5 | 5 | 1 | 1 | 1 | 0 | 0 |
| DGRLQT | 19 | 10 | 0 | 9 | 17 | 8 | 0 | 9 | 2 | 2 | 0 | 0 |
| Total | 403 | 182 | 39 | 182 | 383 | 173 | 39 | 171 | 20 | 9 | 0 | 11 |

(1) Procediments iniciats a partir del 12 de febrer de 2012 (entrada en vigor del Reial decret llei 3/2012, de 10 febrer, de mesures urgents per a la reforma del mercat laboral). Es comptabilitzen segons la data de la comunicació de la decisió empresarial un cop finalitzat el període de consultes o la data de desistiment.

(2) Des del 12 de febrer de 2012 només inclou procediments de força major i els que afecten els socis treballadors de societats cooperatives.

2.2 Treballadors afectats per comunicats no desistits ⁽¹⁾ i resolts autoritzats ⁽²⁾ per tipus de procediment, sexe, mesura i demarcació territorial ⁽³⁾

Any 2019

| Demarcació territorial ⁽³⁾ | Total | | | | Homes | | | | Dones | | | |
|---------------------------------------|---------------|---------------------|------------------|--------------|--------------|---------------------|------------------|--------------|--------------|---------------------|------------------|--------------|
| | Total | Suspensió contracte | Reducció jornada | Extinció | Total | Suspensió contracte | Reducció jornada | Extinció | Total | Suspensió contracte | Reducció jornada | Extinció |
| Barcelona | 8.410 | 2.648 | 279 | 5.483 | 5.799 | 1.931 | 192 | 3.676 | 2.611 | 717 | 87 | 1.807 |
| Girona | 809 | 587 | 80 | 142 | 584 | 434 | 66 | 84 | 225 | 153 | 14 | 58 |
| Lleida | 409 | 90 | 0 | 319 | 225 | 20 | 0 | 205 | 184 | 70 | 0 | 114 |
| Tarragona | 431 | 165 | 31 | 235 | 307 | 146 | 10 | 151 | 124 | 19 | 21 | 84 |
| Total | 10.059 | 3.490 | 390 | 6.179 | 6.915 | 2.531 | 268 | 4.116 | 3.144 | 959 | 122 | 2.063 |

Comunicats no desistits (1)

| Demarcació territorial ⁽³⁾ | Total | | | | Homes | | | | Dones | | | |
|---------------------------------------|--------------|---------------------|------------------|--------------|--------------|---------------------|------------------|--------------|--------------|---------------------|------------------|--------------|
| | Total | Suspensió contracte | Reducció jornada | Extinció | Total | Suspensió contracte | Reducció jornada | Extinció | Total | Suspensió contracte | Reducció jornada | Extinció |
| Barcelona | 8.368 | 2.627 | 279 | 5.462 | 5.772 | 1.923 | 192 | 3.657 | 2.596 | 704 | 87 | 1.805 |
| Girona | 797 | 587 | 80 | 130 | 573 | 434 | 66 | 73 | 224 | 153 | 14 | 57 |
| Lleida | 403 | 84 | 0 | 319 | 223 | 18 | 0 | 205 | 180 | 66 | 0 | 114 |
| Tarragona | 416 | 162 | 31 | 223 | 297 | 143 | 10 | 144 | 119 | 19 | 21 | 79 |
| Total | 9.984 | 3.460 | 390 | 6.134 | 6.865 | 2.518 | 268 | 4.079 | 3.119 | 942 | 122 | 2.055 |

Resolts autoritzats (2)

| Demarcació territorial ⁽³⁾ | Total | | | | Homes | | | | Dones | | | |
|---------------------------------------|-----------|---------------------|------------------|-----------|-----------|---------------------|------------------|-----------|-----------|---------------------|------------------|----------|
| | Total | Suspensió contracte | Reducció jornada | Extinció | Total | Suspensió contracte | Reducció jornada | Extinció | Total | Suspensió contracte | Reducció jornada | Extinció |
| Barcelona | 42 | 21 | 0 | 21 | 27 | 8 | 0 | 19 | 15 | 13 | 0 | 2 |
| Girona | 12 | 0 | 0 | 12 | 11 | 0 | 0 | 11 | 1 | 0 | 0 | 1 |
| Lleida | 6 | 6 | 0 | 0 | 2 | 2 | 0 | 0 | 4 | 4 | 0 | 0 |
| Tarragona | 15 | 3 | 0 | 12 | 10 | 3 | 0 | 7 | 5 | 0 | 0 | 5 |
| Total | 75 | 30 | 0 | 45 | 50 | 13 | 0 | 37 | 25 | 17 | 0 | 8 |

(1) Procediments iniciats a partir del 12 de febrer de 2012 (entrada en vigor del Reial decret llei 3/2012, de 10 febrer, de mesures urgents per a la reforma del mercat laboral). Es comptabilitzen segons la data de la comunicació de la decisió empresarial un cop finalitzat el període de consultes o la data de desistiment.

(2) Des del 12 de febrer de 2012 només inclou procediments de força major i els que afecten els socis treballadors de societats cooperatives.

(3) Els procediments competència de la DGRLQT es distribueixen per la demarcació territorial d'afectació

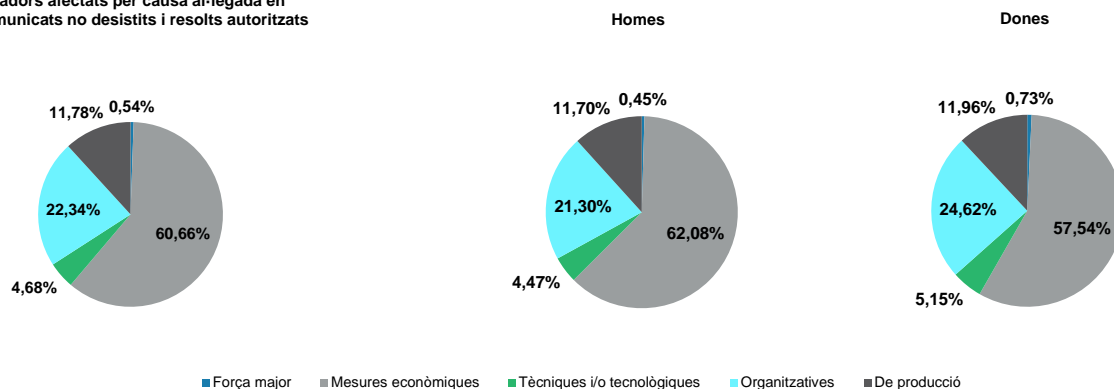
Font: Observatori del Treball i Model Productiu a partir de les dades dels comunicats dels procediments de regulació d'ocupació i dels expedients resolts en primera instància als ST o a la DGRLQT

2.3 Treballadors afectats per comunicats no desistits i resolts autoritzats per sexe, mesura i causa al·legada

Any 2019

| Causa | Total | | | | Homes | | | | Dones | | | |
|-----------------------------|---------------|---------------------|------------------|--------------|--------------|---------------------|------------------|--------------|--------------|---------------------|------------------|--------------|
| | Total | Suspensió contracte | Reducció jornada | Extinció | Total | Suspensió contracte | Reducció jornada | Extinció | Total | Suspensió contracte | Reducció jornada | Extinció |
| | Força major | 54 | 30 | 0 | 24 | 31 | 13 | 0 | 18 | 23 | 17 | 0 |
| Mesures econòmiques | 6.102 | 1.866 | 333 | 3.903 | 4.293 | 1.349 | 228 | 2.716 | 1.809 | 517 | 105 | 1.187 |
| Tècniques i/o tecnològiques | 471 | 278 | 0 | 193 | 309 | 195 | 0 | 114 | 162 | 83 | 0 | 79 |
| Organitzatives | 2.247 | 444 | 21 | 1.782 | 1.473 | 358 | 17 | 1.098 | 774 | 86 | 4 | 684 |
| De producció | 1.185 | 872 | 36 | 277 | 809 | 616 | 23 | 170 | 376 | 256 | 13 | 107 |
| Total | 10.059 | 3.490 | 390 | 6.179 | 6.915 | 2.531 | 268 | 4.116 | 3.144 | 959 | 122 | 2.063 |

Treballadors afectats per causa al·legada en els comunicats no desistits i resolts autoritzats

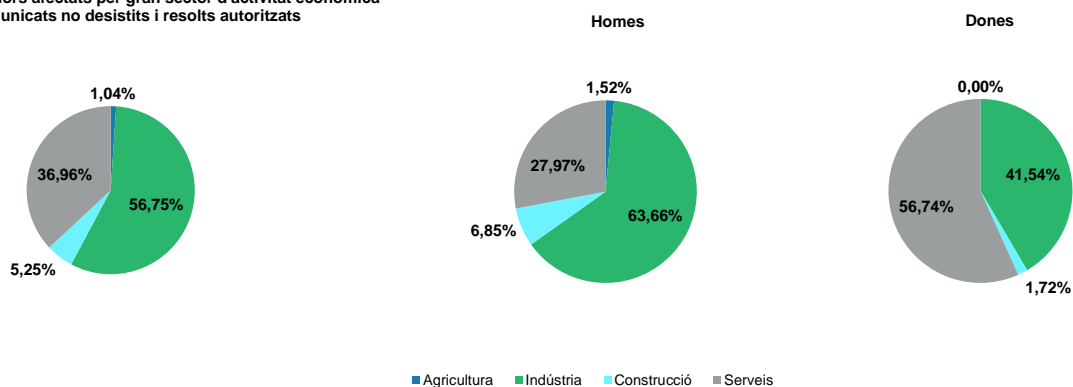


2.4 Treballadors afectats per comunicats no desistits i resolts autoritzats per sexe, mesura i gran sector d'activitat econòmica

Any 2019

| Sector econòmic | Total | | | | Homes | | | | Dones | | | |
|-----------------|---------------|---------------------|------------------|--------------|--------------|---------------------|------------------|--------------|--------------|---------------------|------------------|--------------|
| | Total | Suspensió contracte | Reducció jornada | Extinció | Total | Suspensió contracte | Reducció jornada | Extinció | Total | Suspensió contracte | Reducció jornada | Extinció |
| | Agricultura | 105 | 100 | 0 | 5 | 105 | 100 | 0 | 5 | 0 | 0 | 0 |
| Indústria | 5.708 | 2.676 | 288 | 2.744 | 4.402 | 2.031 | 215 | 2.156 | 1.306 | 645 | 73 | 588 |
| Construcció | 528 | 74 | 1 | 453 | 474 | 59 | 0 | 415 | 54 | 15 | 1 | 38 |
| Serveis | 3.718 | 640 | 101 | 2.977 | 1.934 | 341 | 53 | 1.540 | 1.784 | 299 | 48 | 1.437 |
| Total | 10.059 | 3.490 | 390 | 6.179 | 6.915 | 2.531 | 268 | 4.116 | 3.144 | 959 | 122 | 2.063 |

Treballadors afectats per gran sector d'activitat econòmica dels comunicats no desistits i resolts autoritzats



Font: Observatori del Treball i Model Productiu a partir de les dades dels comunicats dels procediments de regulació d'ocupació i dels expedients resolts en primera instància als ST o a la DGRLQT

2.5 Treballadors afectats per comunicats no desistits i resolts autoritzats per sexe, mesura i divisió econòmica (1/2)

Any 2019

| Divisió econòmica (CCAE-2009) | Total | | | | Homes | | | | Dones | | | |
|--|---------------|---------------------|------------------|--------------|--------------|---------------------|------------------|--------------|--------------|---------------------|------------------|--------------|
| | Total | Suspensió contracte | Reducció jornada | Extinció | Total | Suspensió contracte | Reducció jornada | Extinció | Total | Suspensió contracte | Reducció jornada | Extinció |
| 01 Agricultura, ramaderia i caça | 1 | 1 | 0 | 0 | 1 | 1 | 0 | 0 | 0 | 0 | 0 | 0 |
| 02 Silvicultura i explotació forestal | 16 | 16 | 0 | 0 | 16 | 16 | 0 | 0 | 0 | 0 | 0 | 0 |
| 03 Pesca i aqüicultura | 88 | 83 | 0 | 5 | 88 | 83 | 0 | 5 | 0 | 0 | 0 | 0 |
| 05 Antracita, hulla i lignit | 0 | 0 | 0 | 0 | 0 | 0 | 0 | 0 | 0 | 0 | 0 | 0 |
| 06 Petrolí i gas natural | 0 | 0 | 0 | 0 | 0 | 0 | 0 | 0 | 0 | 0 | 0 | 0 |
| 07 Minerals metàl·lics | 0 | 0 | 0 | 0 | 0 | 0 | 0 | 0 | 0 | 0 | 0 | 0 |
| 08 Minerals no metàl·lics ni energètics | 0 | 0 | 0 | 0 | 0 | 0 | 0 | 0 | 0 | 0 | 0 | 0 |
| 09 Suport a les indústries extractives | 0 | 0 | 0 | 0 | 0 | 0 | 0 | 0 | 0 | 0 | 0 | 0 |
| 10 Indústries de productes alimentaris | 381 | 119 | 9 | 253 | 229 | 78 | 7 | 144 | 152 | 41 | 2 | 109 |
| 11 Fabricació de begudes | 148 | 80 | 0 | 68 | 100 | 66 | 0 | 34 | 48 | 14 | 0 | 34 |
| 12 Indústries del tabac | 0 | 0 | 0 | 0 | 0 | 0 | 0 | 0 | 0 | 0 | 0 | 0 |
| 13 Indústries tèxtils | 278 | 198 | 22 | 58 | 117 | 66 | 16 | 35 | 161 | 132 | 6 | 23 |
| 14 Confecció de peces de vestir | 178 | 42 | 0 | 136 | 20 | 6 | 0 | 14 | 158 | 36 | 0 | 122 |
| 15 Indústria del cuir i del calçat | 4 | 4 | 0 | 0 | 3 | 3 | 0 | 0 | 1 | 1 | 0 | 0 |
| 16 Indústries fusta i suro, exc. mobles | 52 | 19 | 18 | 15 | 40 | 18 | 10 | 12 | 12 | 1 | 8 | 3 |
| 17 Indústries del paper | 305 | 128 | 0 | 177 | 247 | 118 | 0 | 129 | 58 | 10 | 0 | 48 |
| 18 Arts gràfiques i suports enregistrats | 391 | 272 | 0 | 119 | 335 | 230 | 0 | 105 | 56 | 42 | 0 | 14 |
| 19 Coqueries i refinació del petroli | 0 | 0 | 0 | 0 | 0 | 0 | 0 | 0 | 0 | 0 | 0 | 0 |
| 20 Indústries químiques | 98 | 16 | 0 | 82 | 62 | 5 | 0 | 57 | 36 | 11 | 0 | 25 |
| 21 Productes farmacèutics | 123 | 123 | 0 | 0 | 92 | 92 | 0 | 0 | 31 | 31 | 0 | 0 |
| 22 Cautxú i plàstic | 467 | 384 | 51 | 32 | 291 | 253 | 16 | 22 | 176 | 131 | 35 | 10 |
| 23 Productes minerals no metàl·lics ncaa | 87 | 42 | 0 | 45 | 77 | 35 | 0 | 42 | 10 | 7 | 0 | 3 |
| 24 Metal·lúrgia | 211 | 168 | 0 | 43 | 173 | 132 | 0 | 41 | 38 | 36 | 0 | 2 |
| 25 Productes metàl·lics, exc. maquinària | 523 | 238 | 123 | 162 | 458 | 200 | 118 | 140 | 65 | 38 | 5 | 22 |
| 26 Productes informàtics i electrònics | 98 | 0 | 0 | 98 | 60 | 0 | 0 | 60 | 38 | 0 | 0 | 38 |
| 27 Materials i equips elèctrics | 829 | 71 | 9 | 749 | 733 | 59 | 5 | 669 | 96 | 12 | 4 | 80 |
| 28 Maquinària i equips ncaa | 163 | 64 | 21 | 78 | 137 | 53 | 18 | 66 | 26 | 11 | 3 | 12 |
| 29 Vehicles de motor, remolcs i semiremolcs | 1.087 | 543 | 3 | 541 | 989 | 474 | 3 | 512 | 98 | 69 | 0 | 29 |
| 30 Altres materials de transport | 189 | 119 | 0 | 70 | 163 | 107 | 0 | 56 | 26 | 12 | 0 | 14 |
| 31 Mobles | 49 | 38 | 8 | 3 | 41 | 31 | 7 | 3 | 8 | 7 | 1 | 0 |
| 32 Indústries manufactureres diverses | 25 | 4 | 21 | 0 | 13 | 1 | 12 | 0 | 12 | 3 | 9 | 0 |
| 33 Reparació i instal·lació de maquinària | 10 | 4 | 3 | 3 | 10 | 4 | 3 | 3 | 0 | 0 | 0 | 0 |
| 35 Energia elèctrica i gas | 0 | 0 | 0 | 0 | 0 | 0 | 0 | 0 | 0 | 0 | 0 | 0 |
| 36 Aigua | 0 | 0 | 0 | 0 | 0 | 0 | 0 | 0 | 0 | 0 | 0 | 0 |
| 37 Tractament d'aigües residuals | 0 | 0 | 0 | 0 | 0 | 0 | 0 | 0 | 0 | 0 | 0 | 0 |
| 38 Tractament de residus | 0 | 0 | 0 | 0 | 0 | 0 | 0 | 0 | 0 | 0 | 0 | 0 |
| 39 Gestió de residus | 12 | 0 | 0 | 12 | 12 | 0 | 0 | 12 | 0 | 0 | 0 | 0 |
| 41 Construcció d'immobles | 263 | 53 | 0 | 210 | 235 | 44 | 0 | 191 | 28 | 9 | 0 | 19 |
| 42 Construcció d'obres d'enginyeria civil | 8 | 8 | 0 | 0 | 7 | 7 | 0 | 0 | 1 | 1 | 0 | 0 |
| 43 Activitats especialitzades construcció | 257 | 13 | 1 | 243 | 232 | 8 | 0 | 224 | 25 | 5 | 1 | 19 |
| 45 Venda i reparació de vehicles motor | 27 | 7 | 0 | 20 | 25 | 7 | 0 | 18 | 2 | 0 | 0 | 2 |
| 46 Comerç engròs, exc. vehicles motor | 260 | 59 | 13 | 188 | 132 | 41 | 6 | 85 | 128 | 18 | 7 | 103 |
| 47 Comerç detall, exc. vehicles motor | 176 | 21 | 1 | 154 | 47 | 7 | 0 | 40 | 129 | 14 | 1 | 114 |
| 49 Transport terrestre i per canonades | 368 | 3 | 2 | 363 | 335 | 3 | 0 | 332 | 33 | 0 | 2 | 31 |
| 50 Transport marítim i per vies interiors | 6 | 0 | 0 | 6 | 6 | 0 | 0 | 6 | 0 | 0 | 0 | 0 |
| 51 Transport aeri | 12 | 0 | 0 | 12 | 4 | 0 | 0 | 4 | 8 | 0 | 0 | 8 |
| 52 Emmagatzematge i afins al transport | 237 | 54 | 0 | 183 | 152 | 40 | 0 | 112 | 85 | 14 | 0 | 71 |
| 53 Activitats postals i de correus | 17 | 0 | 0 | 17 | 11 | 0 | 0 | 11 | 6 | 0 | 0 | 6 |
| 55 Serveis d'allotjament | 199 | 141 | 0 | 58 | 99 | 68 | 0 | 31 | 100 | 73 | 0 | 27 |
| 56 Serveis de menjar i begudes | 253 | 61 | 3 | 189 | 154 | 39 | 2 | 113 | 99 | 22 | 1 | 76 |
| 58 Edició | 82 | 0 | 3 | 79 | 61 | 0 | 2 | 59 | 21 | 0 | 1 | 20 |
| 59 Cinema i vídeo; enregistrament de so | 54 | 48 | 0 | 6 | 30 | 24 | 0 | 6 | 24 | 24 | 0 | 0 |
| 60 Ràdio i televisió | 0 | 0 | 0 | 0 | 0 | 0 | 0 | 0 | 0 | 0 | 0 | 0 |
| 61 Telecomunicacions | 94 | 0 | 0 | 94 | 79 | 0 | 0 | 79 | 15 | 0 | 0 | 15 |
| 62 Serveis de tecnologies de la informació | 100 | 8 | 0 | 92 | 58 | 7 | 0 | 51 | 42 | 1 | 0 | 41 |
| 63 Serveis d'informació | 89 | 0 | 0 | 89 | 43 | 0 | 0 | 43 | 46 | 0 | 0 | 46 |
| 64 Mediació financera | 23 | 0 | 0 | 23 | 13 | 0 | 0 | 13 | 10 | 0 | 0 | 10 |
| 65 Assegurances i fons pensions | 0 | 0 | 0 | 0 | 0 | 0 | 0 | 0 | 0 | 0 | 0 | 0 |
| 66 Activitats auxiliars mediació financera | 1 | 0 | 1 | 0 | 0 | 0 | 0 | 0 | 1 | 0 | 1 | 0 |
| 68 Activitats immobiliàries | 0 | 0 | 0 | 0 | 0 | 0 | 0 | 0 | 0 | 0 | 0 | 0 |
| 69 Activitats jurídiques i de comptabilitat | 5 | 4 | 1 | 0 | 3 | 3 | 0 | 0 | 2 | 1 | 1 | 0 |
| 70 Seus centrals i consultoria empresarial | 102 | 0 | 1 | 101 | 13 | 0 | 0 | 13 | 89 | 0 | 1 | 88 |
| 71 Serveis tècnics arquitectura i enginyeria | 104 | 71 | 33 | 0 | 72 | 58 | 14 | 0 | 32 | 13 | 19 | 0 |
| 72 Recerca i desenvolupament | 333 | 3 | 0 | 330 | 120 | 3 | 0 | 117 | 213 | 0 | 0 | 213 |
| 73 Publicitat i estudis de mercat | 38 | 0 | 2 | 36 | 22 | 0 | 0 | 22 | 16 | 0 | 2 | 14 |
| 74 Activitats professionals i tècniques ncaa | 36 | 29 | 0 | 7 | 13 | 7 | 0 | 6 | 23 | 22 | 0 | 1 |
| 75 Activitats veterinàries | 0 | 0 | 0 | 0 | 0 | 0 | 0 | 0 | 0 | 0 | 0 | 0 |
| 77 Activitats de lloguer | 18 | 0 | 0 | 18 | 12 | 0 | 0 | 12 | 6 | 0 | 0 | 6 |
| 78 Activitats relacionades amb l'ocupació | 0 | 0 | 0 | 0 | 0 | 0 | 0 | 0 | 0 | 0 | 0 | 0 |
| 79 Agències viatges i operadors turístics | 4 | 0 | 4 | 0 | 4 | 0 | 4 | 0 | 0 | 0 | 0 | 0 |
| 80 Activitats de seguretat i investigació | 12 | 0 | 0 | 12 | 7 | 0 | 0 | 7 | 5 | 0 | 0 | 5 |
| 81 Serveis a edificis i de jardineria | 175 | 76 | 8 | 91 | 85 | 14 | 1 | 70 | 90 | 62 | 7 | 21 |
| 82 Activitats administratives d'oficina | 239 | 12 | 0 | 227 | 96 | 3 | 0 | 93 | 143 | 9 | 0 | 134 |
| 84 Adm. pública, Defensa i SS obligatòria | 0 | 0 | 0 | 0 | 0 | 0 | 0 | 0 | 0 | 0 | 0 | 0 |
| 85 Educació | 80 | 0 | 0 | 80 | 25 | 0 | 0 | 25 | 55 | 0 | 0 | 55 |
| 86 Activitats sanitàries | 11 | 11 | 0 | 0 | 1 | 1 | 0 | 0 | 10 | 10 | 0 | 0 |
| 87 Serveis socials amb allotjament | 66 | 16 | 0 | 50 | 17 | 10 | 0 | 7 | 49 | 6 | 0 | 43 |
| 88 Serveis socials sense allotjament | 0 | 0 | 0 | 0 | 0 | 0 | 0 | 0 | 0 | 0 | 0 | 0 |
| 90 Activitats artístiques i d'espectacles | 0 | 0 | 0 | 0 | 0 | 0 | 0 | 0 | 0 | 0 | 0 | 0 |
| 91 Biblioteques i museus | 0 | 0 | 0 | 0 | 0 | 0 | 0 | 0 | 0 | 0 | 0 | 0 |
| 92 Jocs d'atzar i apostes | 18 | 0 | 0 | 18 | 8 | 0 | 0 | 8 | 10 | 0 | 0 | 10 |
| 93 Activitats esportives i d'entreteniment | 76 | 6 | 0 | 70 | 39 | 4 | 0 | 35 | 37 | 2 | 0 | 35 |
| 94 Activitats associatives | 32 | 3 | 29 | 0 | 25 | 1 | 24 | 0 | 7 | 2 | 5 | 0 |
| 95 Reparació ordinadors i efectes personals | 27 | 0 | 0 | 27 | 23 | 0 | 0 | 23 | 4 | 0 | 0 | 4 |
| 96 Altres activitats de serveis personals | 344 | 7 | 0 | 337 | 100 | 1 | 0 | 99 | 244 | 6 | 0 | 238 |
| 97 Llars que ocupen personal domèstic | 0 | 0 | 0 | 0 | 0 | 0 | 0 | 0 | 0 | 0 | 0 | 0 |
| 98 Llars que prod. béns i serveis ús propi | 0 | 0 | 0 | 0 | 0 | 0 | 0 | 0 | 0 | 0 | 0 | 0 |
| 99 Organismes extraterritorials | 0 | 0 | 0 | 0 | 0 | 0 | 0 | 0 | 0 | 0 | 0 | 0 |
| No consta | 0 | 0 | 0 | 0 | 0 | 0 | 0 | 0 | 0 | 0 | 0 | 0 |
| TOTAL | 10.059 | 3.490 | 390 | 6.179 | 6.915 | 2.531 | 268 | 4.116 | 3.144 | 959 | 122 | 2.063 |

Font: Observatori del Treball i Model Productiu a partir de les dades dels comunicats dels procediments de regulació d'ocupació i dels expedients resolts en primera instància als ST o a la DGRLQT

2.6 Treballadors afectats per comunicats no desistits i resolts autoritzats per sexe, mesura, comarca i àmbits del Pla territorial

Any 2019

| Comarca | Total | | | | Homes | | | | Dones | | | |
|-------------------------------|---------------|---------------------|------------------|--------------|--------------|---------------------|------------------|--------------|--------------|---------------------|------------------|--------------|
| | Total | Suspensió contracte | Reducció jornada | Extinció | Total | Suspensió contracte | Reducció jornada | Extinció | Total | Suspensió contracte | Reducció jornada | Extinció |
| Alt Camp | 256 | 116 | 0 | 140 | 197 | 107 | 0 | 90 | 59 | 9 | 0 | 50 |
| Alt Empordà | 109 | 26 | 45 | 38 | 82 | 26 | 32 | 24 | 27 | 0 | 13 | 14 |
| Alt Penedès | 403 | 172 | 9 | 222 | 236 | 147 | 7 | 82 | 167 | 25 | 2 | 140 |
| Alt Urgell | 0 | 0 | 0 | 0 | 0 | 0 | 0 | 0 | 0 | 0 | 0 | 0 |
| Alta Ribagorça | 0 | 0 | 0 | 0 | 0 | 0 | 0 | 0 | 0 | 0 | 0 | 0 |
| Anoia | 55 | 53 | 2 | 0 | 31 | 31 | 0 | 0 | 24 | 22 | 2 | 0 |
| Bages | 249 | 113 | 0 | 136 | 162 | 69 | 0 | 93 | 87 | 44 | 0 | 43 |
| Baix Camp | 57 | 0 | 1 | 56 | 37 | 0 | 1 | 36 | 20 | 0 | 0 | 20 |
| Baix Ebre | 8 | 7 | 1 | 0 | 6 | 6 | 0 | 0 | 2 | 1 | 1 | 0 |
| Baix Empordà | 51 | 36 | 1 | 14 | 38 | 29 | 1 | 8 | 13 | 7 | 0 | 6 |
| Baix Llobregat | 1.281 | 471 | 96 | 714 | 876 | 360 | 89 | 427 | 405 | 111 | 7 | 287 |
| Baix Penedès | 18 | 0 | 0 | 18 | 12 | 0 | 0 | 12 | 6 | 0 | 0 | 6 |
| Barcelonès | 2.668 | 293 | 50 | 2.325 | 1.749 | 175 | 28 | 1.546 | 919 | 118 | 22 | 779 |
| Berguedà | 0 | 0 | 0 | 0 | 0 | 0 | 0 | 0 | 0 | 0 | 0 | 0 |
| Cerdanya | 16 | 16 | 0 | 0 | 5 | 5 | 0 | 0 | 11 | 11 | 0 | 0 |
| Conca Barberà | 4 | 0 | 0 | 4 | 2 | 0 | 0 | 2 | 2 | 0 | 0 | 2 |
| Garraf | 438 | 330 | 0 | 108 | 332 | 291 | 0 | 41 | 106 | 39 | 0 | 67 |
| Garrigues | 10 | 10 | 0 | 0 | 3 | 3 | 0 | 0 | 7 | 7 | 0 | 0 |
| Garrotxa | 44 | 16 | 0 | 28 | 22 | 16 | 0 | 6 | 22 | 0 | 0 | 22 |
| Gironès | 149 | 94 | 0 | 55 | 125 | 85 | 0 | 40 | 24 | 9 | 0 | 15 |
| Maresme | 149 | 82 | 8 | 59 | 112 | 73 | 3 | 36 | 37 | 9 | 5 | 23 |
| Montsià | 54 | 10 | 28 | 16 | 28 | 9 | 9 | 10 | 26 | 1 | 19 | 6 |
| Noguera | 42 | 36 | 0 | 6 | 11 | 6 | 0 | 5 | 31 | 30 | 0 | 1 |
| Osona | 632 | 91 | 0 | 541 | 589 | 69 | 0 | 520 | 43 | 22 | 0 | 21 |
| Pallars Jussà | 0 | 0 | 0 | 0 | 0 | 0 | 0 | 0 | 0 | 0 | 0 | 0 |
| Pallars Sobirà | 2 | 2 | 0 | 0 | 0 | 0 | 0 | 0 | 2 | 2 | 0 | 0 |
| Pla d'Urgell | 6 | 0 | 0 | 6 | 4 | 0 | 0 | 4 | 2 | 0 | 0 | 2 |
| Pla de l'Estany | 151 | 151 | 0 | 0 | 107 | 107 | 0 | 0 | 44 | 44 | 0 | 0 |
| Priorat | 0 | 0 | 0 | 0 | 0 | 0 | 0 | 0 | 0 | 0 | 0 | 0 |
| Ribera d'Ebre | 0 | 0 | 0 | 0 | 0 | 0 | 0 | 0 | 0 | 0 | 0 | 0 |
| Ripollès | 63 | 63 | 0 | 0 | 57 | 57 | 0 | 0 | 6 | 6 | 0 | 0 |
| Segarra | 4 | 4 | 0 | 0 | 2 | 2 | 0 | 0 | 2 | 2 | 0 | 0 |
| Segrià | 309 | 2 | 0 | 307 | 196 | 0 | 0 | 196 | 113 | 2 | 0 | 111 |
| Selva | 191 | 150 | 34 | 7 | 119 | 80 | 33 | 6 | 72 | 70 | 1 | 1 |
| Solsonès | 0 | 0 | 0 | 0 | 0 | 0 | 0 | 0 | 0 | 0 | 0 | 0 |
| Tarragonès | 33 | 31 | 1 | 1 | 25 | 24 | 0 | 1 | 8 | 7 | 1 | 0 |
| Terra Alta | 1 | 1 | 0 | 0 | 0 | 0 | 0 | 0 | 1 | 1 | 0 | 0 |
| Urgell | 36 | 36 | 0 | 0 | 9 | 9 | 0 | 0 | 27 | 27 | 0 | 0 |
| Val d'Aran | 0 | 0 | 0 | 0 | 0 | 0 | 0 | 0 | 0 | 0 | 0 | 0 |
| Vallès Occidental | 1.672 | 513 | 55 | 1.104 | 1.080 | 331 | 42 | 707 | 592 | 182 | 13 | 397 |
| Vallès Oriental | 898 | 565 | 59 | 274 | 661 | 414 | 23 | 224 | 237 | 151 | 36 | 50 |
| TOTAL | 10.059 | 3.490 | 390 | 6.179 | 6.915 | 2.531 | 268 | 4.116 | 3.144 | 959 | 122 | 2.063 |
| Àmbits Pla territorial | | | | | | | | | | | | |
| Metropolità | 6.668 | 1.924 | 268 | 4.476 | 4.478 | 1.353 | 185 | 2.940 | 2.190 | 571 | 83 | 1.536 |
| Comarques Gironines | 758 | 536 | 80 | 142 | 550 | 400 | 66 | 84 | 208 | 136 | 14 | 58 |
| Camp de Tarragona | 350 | 147 | 2 | 201 | 261 | 131 | 1 | 129 | 89 | 16 | 1 | 72 |
| Terres de l'Ebre | 63 | 18 | 29 | 16 | 34 | 15 | 9 | 10 | 29 | 3 | 20 | 6 |
| Ponent | 407 | 88 | 0 | 319 | 225 | 20 | 0 | 205 | 182 | 68 | 0 | 114 |
| Comarques Centrals | 881 | 204 | 0 | 677 | 751 | 138 | 0 | 613 | 130 | 66 | 0 | 64 |
| Alt Pirineu i Aran | 18 | 18 | 0 | 0 | 5 | 5 | 0 | 0 | 13 | 13 | 0 | 0 |
| Penedès | 914 | 555 | 11 | 348 | 611 | 469 | 7 | 135 | 303 | 86 | 4 | 213 |

Font: Observatori del Treball i Model Productiu a partir de les dades dels comunicats dels procediments de regulació d'ocupació i dels expedients resolts en primera instància als ST o a la DGRLQT

Notes metodològiques

REGULACIÓ D'OCUPACIÓ

El Reial decret llei 3/2012, de 10 de febrer, de mesures urgents per a la reforma del mercat laboral i el Reial decret 1483/2012, de 29 d'octubre, pel qual s'aprova el Reglament dels procediments d'acomiadament col·lectiu i de suspensió de contractes i reducció de jornada han introduït algunes modificacions a la regulació d'ocupació.

Segons la disposició addicional primera del Reial decret 1483/2012, a nivell estadístic els procediments d'acomiadament col·lectiu i de suspensió de contractes i reducció de jornada poden anomenar-se abreujadament com a procediments de regulació d'ocupació.

Els procediments de regulació d'ocupació iniciats abans del 12 de febrer de 2012 es classifiquen segons els conceptes següents:

- forma d'acabament: autoritzats, no autoritzats i desistits (que, a més dels desistits que conformen la majoria dels arxivats, també inclou la resta de formes d'arxivament que són una minoria com les renunciacions, els caducats, i els inadmissibles);
- mesura: només té sentit per als procediments autoritzats i pot ser suspensió de contracte o extinció de les relacions de treball o reducció de la jornada.

Els procediments de regulació d'ocupació iniciats a partir del 12 de febrer de 2012 (entrada en vigor del Reial decret llei 3/2012, de 10 febrer, de mesures urgents per a la reforma del mercat laboral), a excepció dels de força major i d'aquells que afecten els socis de societats cooperatives pels quals es manté la resolució, es classifiquen segons els conceptes següents:

- forma d'acabament del període de consultes entre l'empresa i els representants dels treballadors: amb acord, sense acord i desistits;
- mesura: només té sentit per als procediments no desistits i pot ser suspensió o extinció de les relacions de treball o reducció de la jornada.

La font d'informació per als procediments de regulació d'ocupació iniciats abans del 12 de febrer de 2012 són els procediments resolts en primera instància als serveis territorials (ST) o en la Direcció General de Relacions Laborals i Qualitat en el Treball del Departament de Treball, Afers Socials i Famílies i (DGRLQT), i en la Direcció General de Treball del Ministeri d'Ocupació i Seguretat Social. En aquesta publicació només s'inclouen els procediments resolts pels òrgans de resolució que depenen del Departament de Treball, Afers Socials i Famílies, atesa la demora en la tramesa d'informació dels expedients resolts pel Ministeri de Treball, Migracions i Seguretat Social. Aquests expedients es depuren en el Servei d'Estadística de l'Observatori del Treball i Model Productiu i després s'elabora l'estadística corresponent.

La font d'informació per als procediments de regulació d'ocupació iniciats a partir del 12 de febrer de 2012 (entrada en vigor del Reial decret llei 3/2012, de 10 febrer, de mesures urgents per a la reforma del mercat laboral) és doble:

- d'una banda hi ha els comunicats d'acomiadaments col·lectius, de suspensions de contractes i de reduccions de jornada temporals que recullen les decisions empresarials i que es dipositen en els serveis territorials o en la Direcció General de Relacions Laborals i Qualitat en el Treball del Departament de Treball, Afers Socials i Famílies, i en la Direcció General de Treball del Ministeri de Treball, Migracions i Seguretat Social. Tal i com s'ha indicat en el paràgraf anterior, en aquesta publicació només s'inclouen els expedients comunicats als òrgans que depenen del Departament de Treball, Afers Socials i Famílies;
- només en el cas dels procediments de regulació d'ocupació de força major i d'aquells que afecten els socis treballadors de societats cooperatives, es manté el procediment de resolució de les autoritats laborals existent abans de l'entrada en vigor del Reial decret llei 3/2012, si bé en el cas dels procediments de regulació d'ocupació de força major la resolució no autoritza una mesura sinó que constata o no l'existència de la força major al·legada.

Les dades que es presenten es refereixen a tots els procediments de regulació d'ocupació comunicats i, en el cas d'expedients resolts, únicament als resolts en primera instància, és a dir, no està inclosa la informació dels expedients resolts per recurs. Habitualment s'emplena un full estadístic o un comunicat per a cada procediment acabat excepte quan un procediment afecta centres que estan situats a territoris gestionats per diferents serveis territorials; aleshores s'emplena un full estadístic o un comunicat per cada àmbit de Servei Territorial afectat a l'expedient. Aquest fet afecta els procediments gestionats per la Direcció General de Relacions Laborals i Qualitat en el Treball del Departament de Treball, Afers Socials i Famílies.

CLASSIFICACIÓ PER ÀMBITS DEL PLA TERRITORIAL

A partir de gener de 2004 s'inclou, en aquesta publicació i per les matèries en què és possible, informació dels àmbits del Pla territorial general de Catalunya, d'acord amb la Llei 1/1995 de 16 de març, modificada en l'article 2 per la Llei 24/2001, de 31 de desembre. A partir de gener de 2012, d'acord amb la Llei 23/2010, de 22 de juliol, de Modificació de la Llei 1/1995 i de la Llei 23/1983 per a fixar l'àmbit de planificació territorial del Penedès, es fa constar en aquesta publicació aquest vuitè àmbit. I a partir de gener de 2017 s'actualitzen els àmbits al canviar d'adscripció vuit municipis de la comarca de l'Anoia i passar de l'àmbit del Penedès al de les Comarques Centrals (acord de Govern 21/2014, de 4 febrer).

INTERPRETACIÓ DE LES DADES ENTRE EL 18 DE JUNY DE 2010 I EL 15 DE JUNY DE 2011

Arran del Reial decret llei 10/2010, de 16 de juny, convalidat per la Llei 35/2010, de 17 de setembre, de mesures urgents per a la reforma del mercat de treball, la Direcció General de Relacions Laborals del Departament de Treball va informar que quedaven afectats els conceptes de suspensió i de reducció de jornada en el sentit que s'indica a continuació: s'havia de considerar reducció de jornada la disminució temporal d'entre un 10% i un 70% de la jornada de treball computada sobre la base d'una jornada diària, setmanal, mensual o anual; únicament tindrien la consideració de suspensions temporals de contractes les que comportessin la suspensió de l'activitat de la totalitat de la jornada ordinària de dies complets consecutius. Per tant, a partir de l'entrada en vigor d'aquesta normativa, es va considerar que canviava el concepte de suspensió, i la suspensió de dies complets no consecutius es va classificar com a reducció. Això va comportar un trencament de les sèries de dades, que cal tenir en compte en la interpretació de les sèries temporals de dades. La interpretació d'aquesta norma per part de les autoritats laborals competents no va ser unànime arreu de l'Estat.

La publicació del Reial decret 801/2011, que aprovà el Reglament dels procediments de regulació d'ocupació i d'actuació administrativa en matèria de trasllats col·lectius, va concretar aspectes que generaven dubtes d'interpretació en el Reial decret llei. A partir de la seva entrada en vigor, s'entengué per suspensió el cessament de l'activitat que afecta a dies complets, tant si són continuats com alterns, mentre que la reducció de jornada es definí com la disminució temporal de la jornada de treball entre un 10 i un 70%, computada sobre la base d'una jornada diària, setmanal, mensual o anual.

Per tant, les estadístiques de regulació d'ocupació del període comprès entre l'entrada en vigor del Reial decret llei 10/2010 i l'entrada en vigor del Reial decret 801/2011, pel que fa a les mesures de suspensió i reducció, cal interpretar-les amb cautela atesos aquests canvis associats a la gestió dels procediments i s'han de tenir presents en les anàlisis de les sèries temporals de dades. En alguns càlculs, com per exemple les variacions interanuals, la repercussió dels canvis s'allarga un any més.