

ENQUESTA DE PREUS DE LA TERRA

Evolució dels preus de la terra a Catalunya. 2016-2018

Base 2016

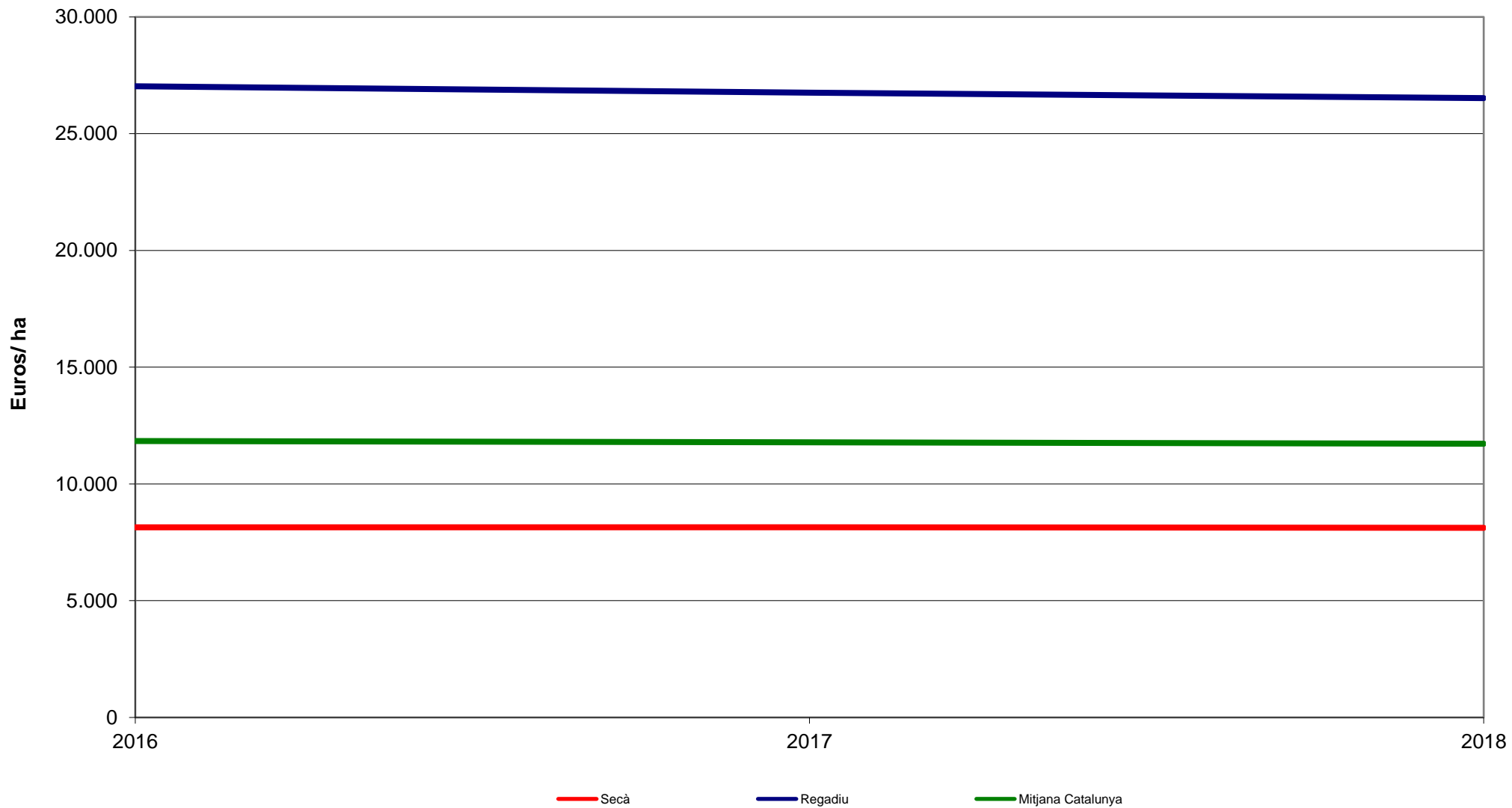
TIPUS DE CONREU	Ponderació per aprofitaments	Preu mitjà ponderat (Euros/ha)		
		2016	2017	2018
Terres de conreu secà	35,56	9.654	9.661	9.648
Fruiters originaris de clima temperat de secà	0,17	9.899	9.974	10.275
Fruits secs secà	3,19	7.120	6.705	6.664
Vinya	4,48	20.278	21.323	20.855
Olivera seca	6,40	9.063	8.348	8.338
Prats naturals secà	12,98	6.850	6.935	6.935
Pastures secà	17,66	2.810	2.810	2.855
TOTAL SECÀ	80,44	8.144	8.146	8.122
Terres de conreu regadiu	10,64	23.640	23.595	23.820
Arròs	2,17	30.826	29.026	27.568
Horta	0,48	57.101	53.724	50.650
Cítrics-Mandarina	0,91	28.000	27.815	28.210
Fruiters originaris de clima temperat de regadiu	4,02	27.039	26.617	26.156
Fruits secs regadiu	1,34	36.382	38.286	37.630
TOTAL REGADIU	19,56	27.032	26.761	26.525
MITJANA CATALUNYA	100,00	11.839	11.787	11.722

Gabinet Tècnic - Servei d'Estadística i Preus Agroalimentaris

Nota: Aquesta informació és una mitjana ponderada de valors amb una gran dispersió. L'objectiu n'és la valoració del preu de la terra. Es publica a efectes orientatius

Evolució preus mitjans de la terra agrícola a Catalunya. 2016-2018

base 2016



ENQUESTA DE PREUS DE LA TERRA

Evolució dels preus de la terra a Barcelona. 2016-2018

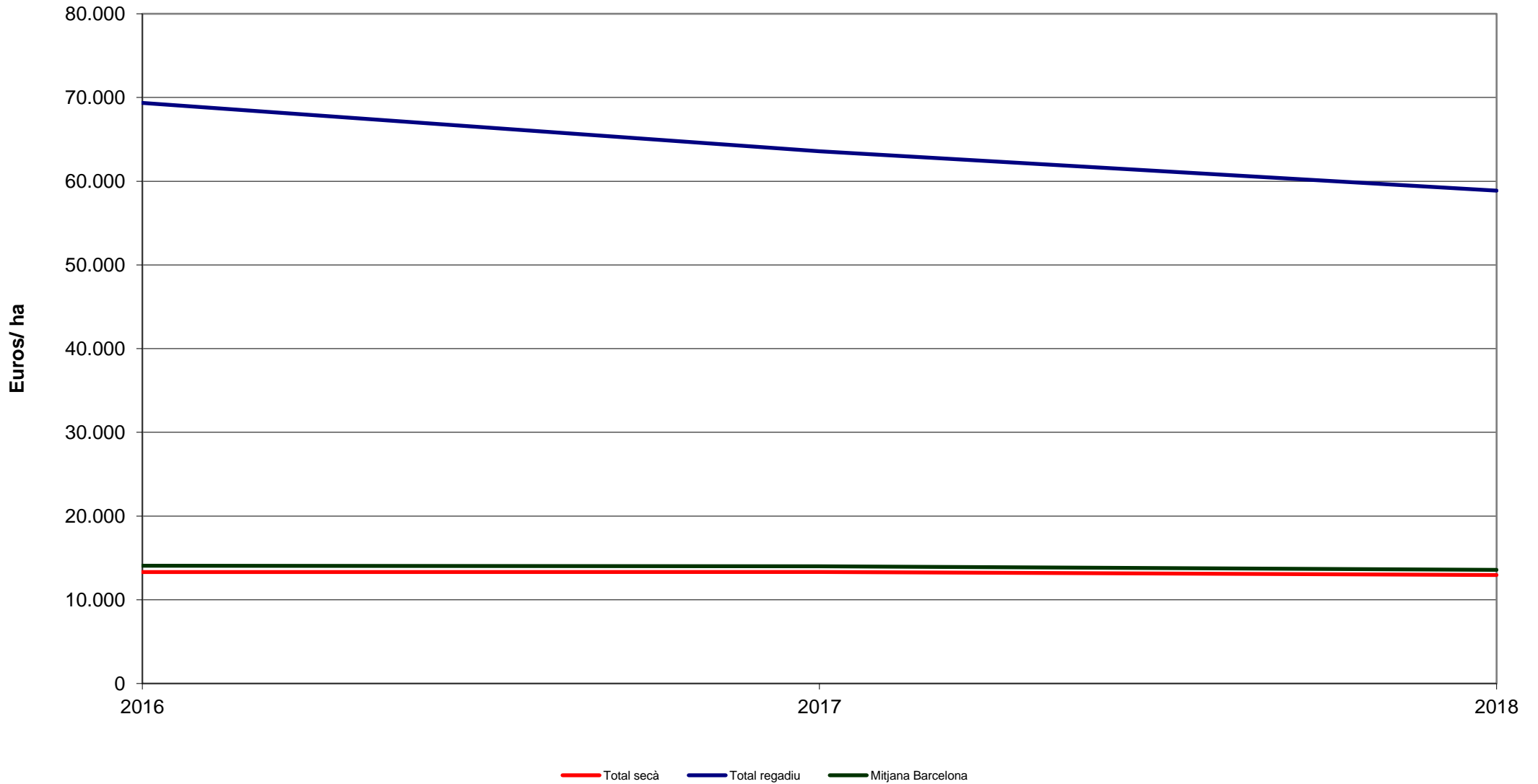
Base 2016

TIPUS DE CONREU	Ponderació per aprofitaments	Preu mitjà ponderat (Euros/ha)		
		2016	2017	2018
Terres de conreu secà	81,70	13.786	13.723	13.238
Fruiters de clima temperat	0,85	9.899	9.974	10.275
Vinya	16,11	11.123	11.456	11.678
TOTAL SECÀ	98,66	13.318	13.321	12.958
Horta	1,34	69.353	63.588	58.873
TOTAL REGADIU	1,34	69.353	63.588	58.873
MITJANA BARCELONA	100,00	14.069	13.995	13.574

Gabinet Tècnic - Servei d'Estadística i Preus Agroalimentaris

Nota: Aquesta informació és una mitjana ponderada de valors amb una gran dispersió. L'objectiu n'és la valoració del preu de la terra. Es publica a efectes orientatius

Evolució preus mitjans de la terra agrícola a Barcelona 2016-2018 base 2016



ENQUESTA DE PREUS DE LA TERRA

Evolució dels preus de la terra a Girona 2016-2018

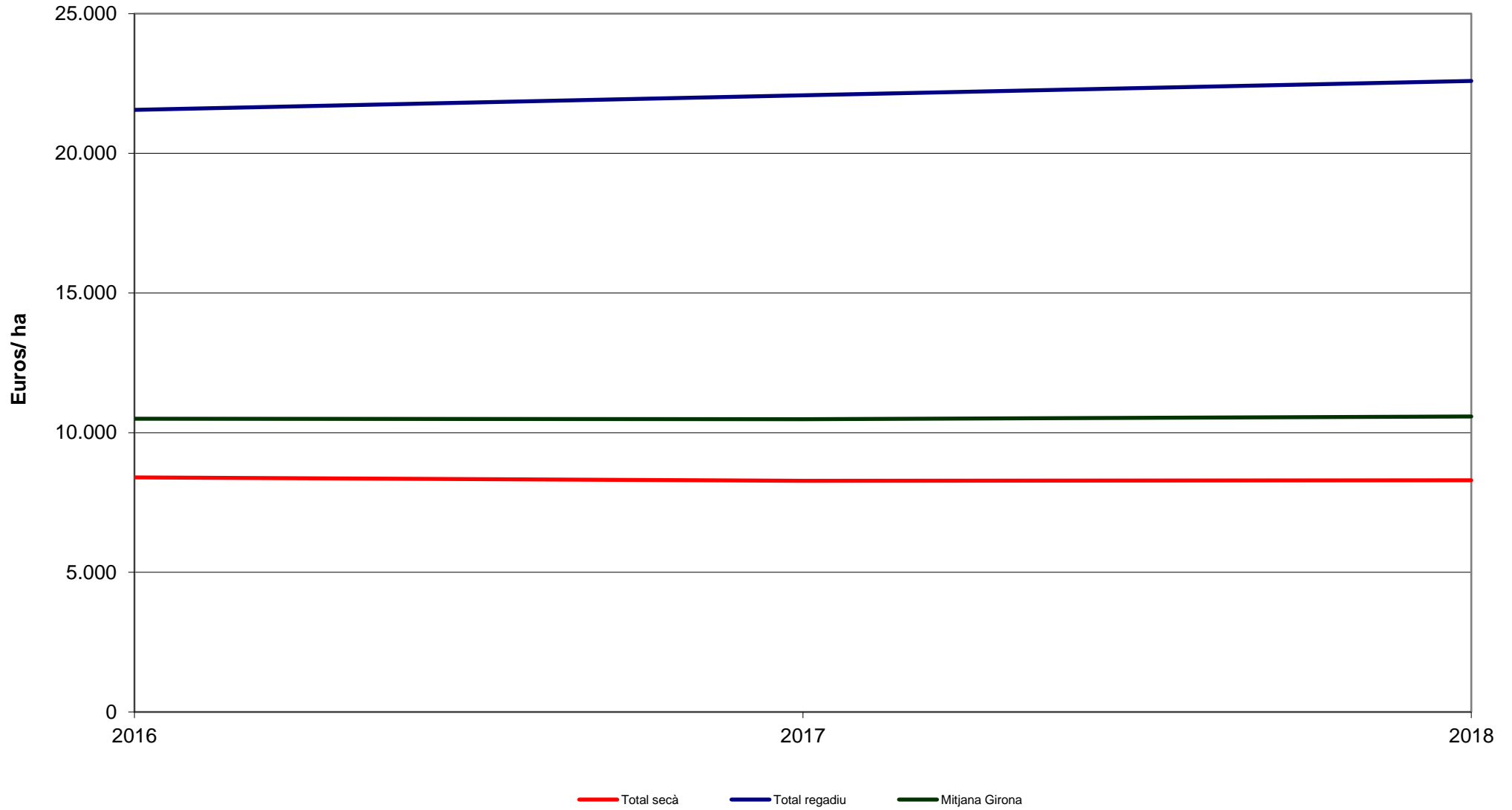
Base 2016

TIPUS DE CONREU	Ponderació per aprofitaments	Preu mitjà ponderat (Euros/ha)		
		2016	2017	2018
Terres de conreu secà	39,75	12.321	12.016	12.032
Prats naturals secà	22,63	6.850	6.935	6.935
Pastures secà	21,64	2.810	2.810	2.855
TOTAL SECÀ	84,02	8.398	8.276	8.295
Terres de conreu regadiu	13,77	21.020	21.450	22.095
Fruiters originaris de clima temperat de regadiu	2,20	24.900	26.000	25.685
TOTAL REGADIU	15,98	21.555	22.077	22.590
MITJANA GIRONA	100,00	10.499	10.481	10.579

Gabinet Tècnic - Servei d'Estadística i Preus Agroalimentaris

Nota: Aquesta informació és una mitjana ponderada de valors amb una gran dispersió. L'objectiu n'és la valoració del preu de la terra. Es publica a efectes orientatius

Evolució preus mitjans de la terra agrícola a Girona 2016-2018 base 2016



ENQUESTA DE PREUS DE LA TERRA

Evolució dels preus de la terra a Lleida 2016-2018

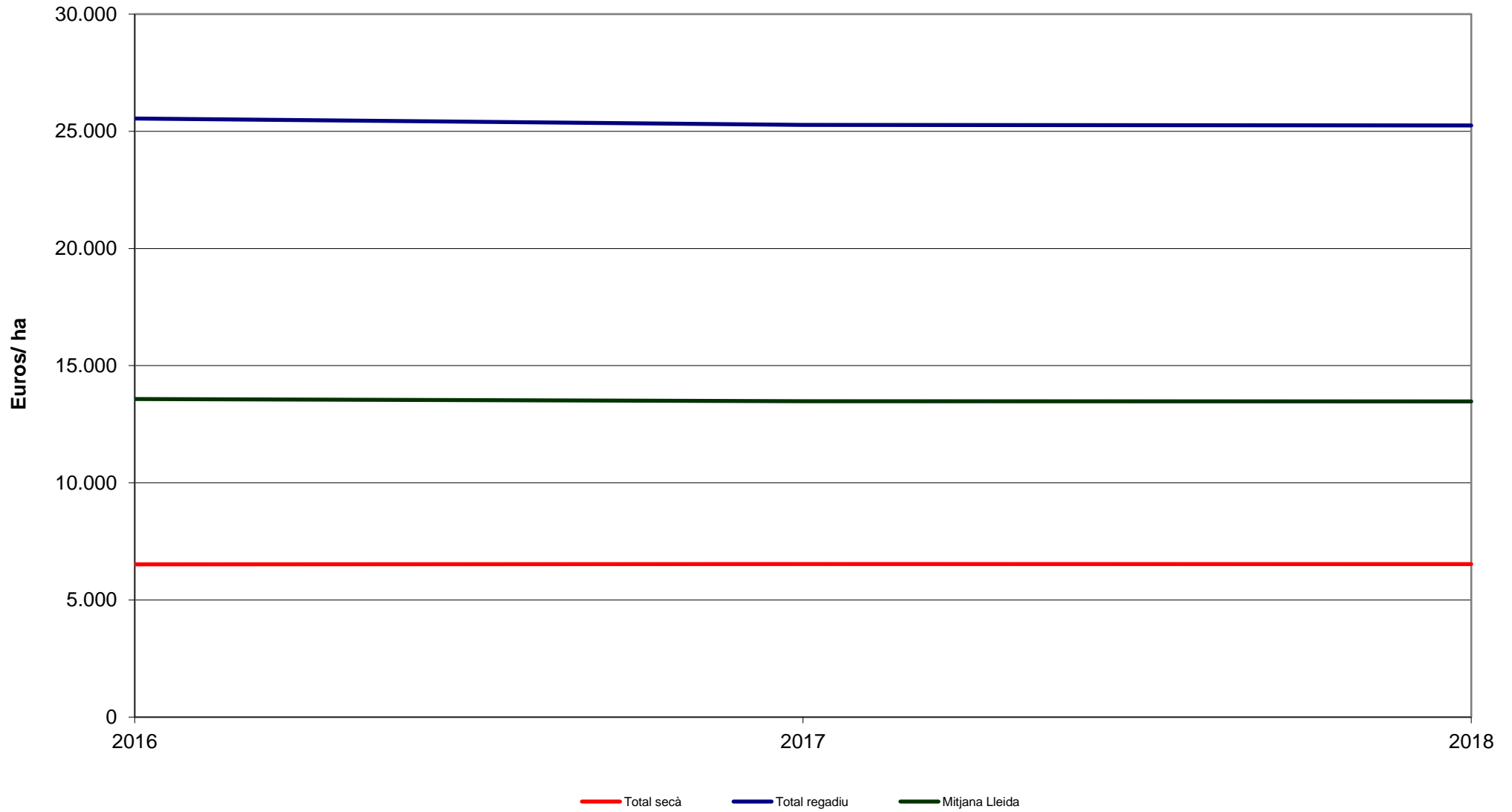
Base 2016

TIPUS DE CONREU	Ponderació per aprofitaments	Preu mitjà ponderat (Euros/ha)		
		2016	2017	2018
Terres de conreu secà	51,07	6.626	6.641	6.634
Fruits secs secà	4,27	5.038	5.017	5.063
Olivera seca	7,58	6.634	6.658	6.670
TOTAL SECÀ	62,92	6.519	6.533	6.532
Terres de conreu regadiu	26,42	24.327	24.158	24.273
Fruiters originaris de clima temperat de regadiu	10,66	28.560	28.021	27.664
TOTAL REGADIU	37,08	25.544	25.269	25.248
MITJANA LLEIDA	100,00	13.574	13.481	13.472

Gabinet Tècnic - Servei d'Estadística i Preus Agroalimentaris

Nota: Aquesta informació és una mitjana ponderada de valors amb una gran dispersió. L'objectiu n'és la valoració del preu de la terra. Es publica a efectes orientatius

Evolució preus mitjans de la terra agrícola a Lleida. 2016-2018 base 2016



ENQUESTA DE PREUS DE LA TERRA

Evolució dels preus de la terra a Tarragona 2016-2018

Base 2016

TIPUS DE CONREU	Ponderació per aprofitaments	Preu mitjà ponderat (Euros/ha)		
		2016	2017	2018
Terres de conreu secà	27,51	7.749	8.285	9.185
Fruits secs secà	10,54	8.636	7.934	7.829
Vinya	13,33	27.959	29.602	28.554
Olivera seca	22,03	10.566	9.394	9.370
TOTAL SECÀ	73,41	12.392	12.438	12.563
Arròs	12,32	30.826	29.026	27.568
Horta	1,10	46.774	45.409	43.720
Cítrics-Mandarina	5,44	28.000	27.815	28.210
Fruiters originaris de clima temperat de regadiu	2,24	15.897	15.124	13.644
Fruits secs regadiu	5,49	36.382	38.286	37.630
TOTAL REGADIU	26,59	30.802	30.201	29.276
MITJANA TARRAGONA	100,00	17.286	17.161	17.006

Gabinet Tècnic - Servei d'Estadística i Preus Agroalimentaris

Nota: Aquesta informació és una mitjana ponderada de valors amb una gran dispersió. L'objectiu n'és la valoració del preu de la terra. Es publica a efectes orientatius

Evolució preus mitjans de la terra agrícola a Tarragona. 2016-2018
base 2016

