



Balanç de seguretat i activitat policial 2019

Policia de Catalunya

mossos d'esquadra



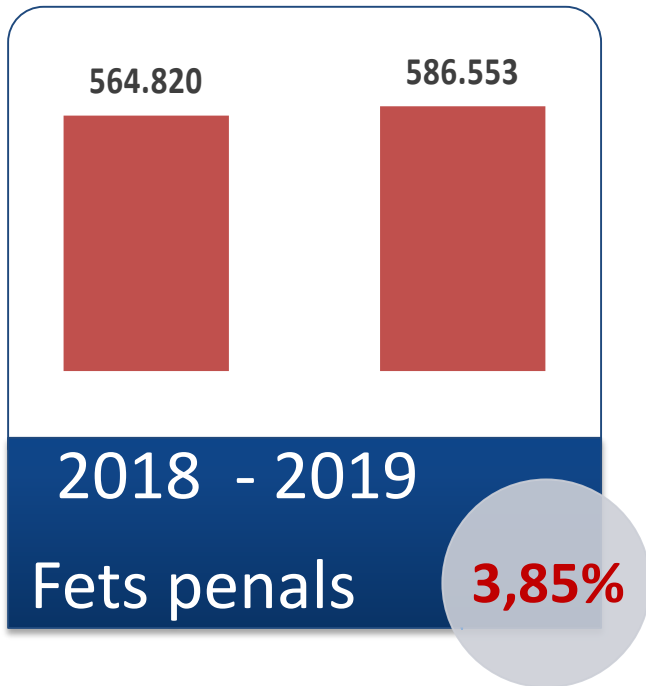
Generalitat de Catalunya
Departament d'Interior

**Evolució dels
fets penals
coneguts per la
Policia de Catalunya**

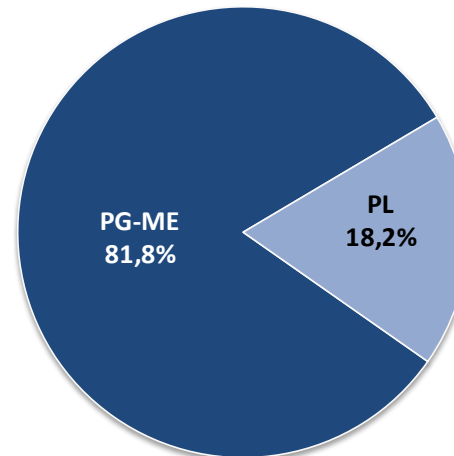
Període 2018-2019

FETS DELINQÜENCIALS A CATALUNYA

Evolució dels fets envers 2018

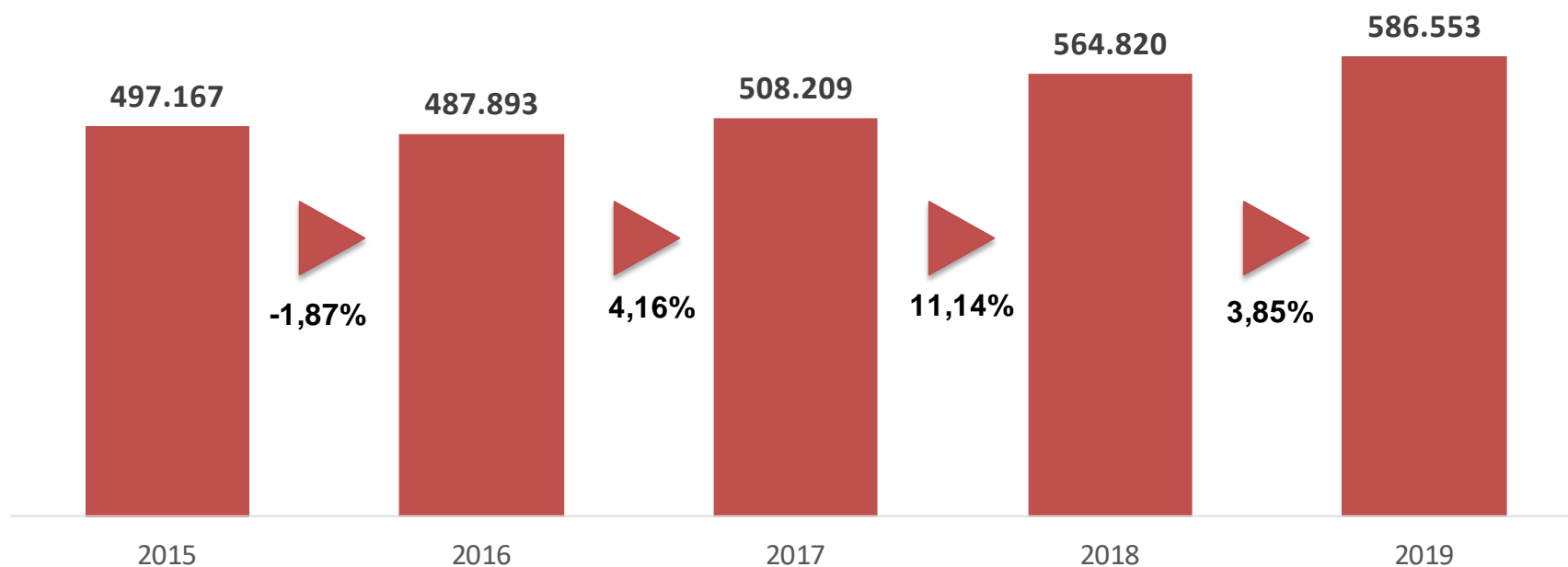


Distribució per cos policial 2019



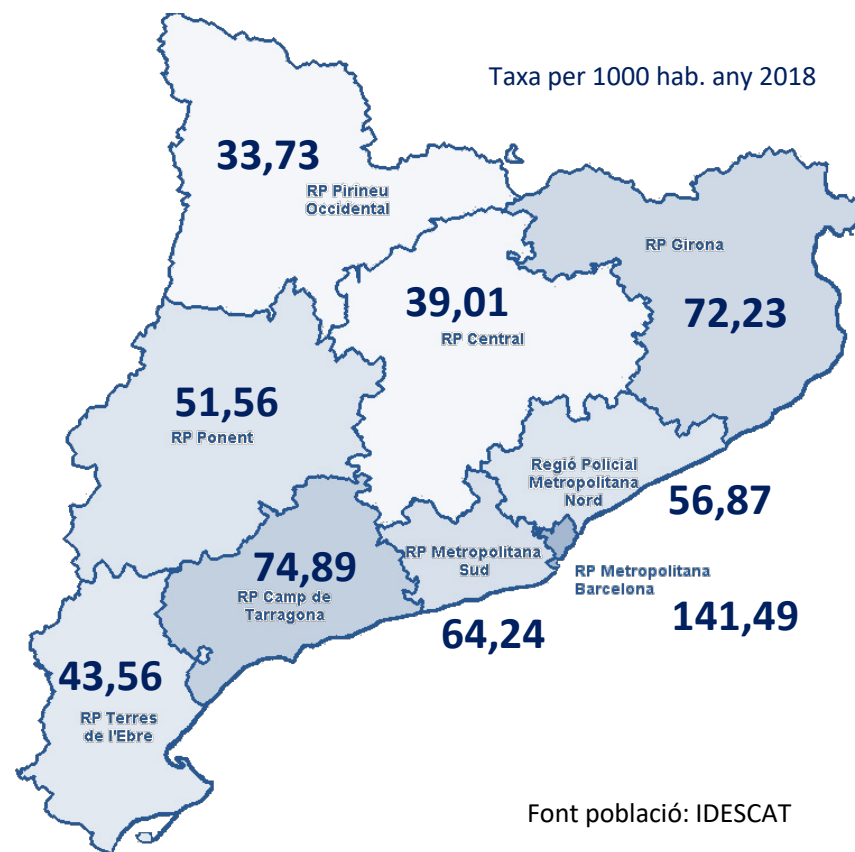
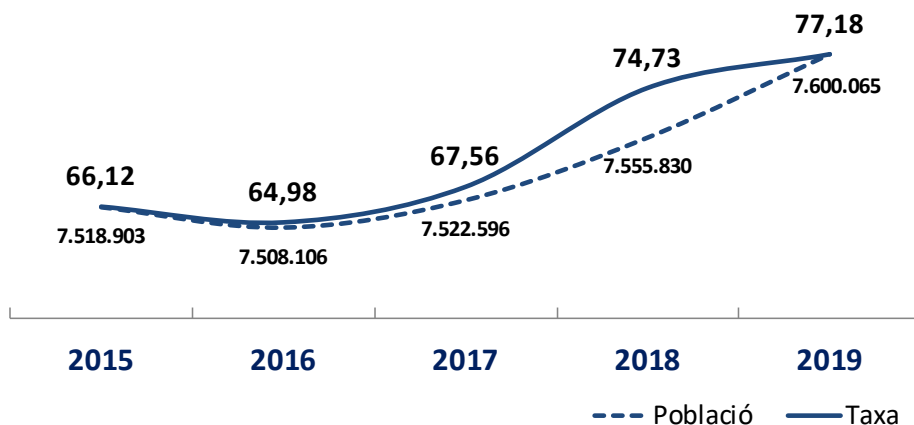
EVOLUCIÓ DARRERS 5 ANYS A CATALUNYA

Augment del 17,98% dels fets des del 2015



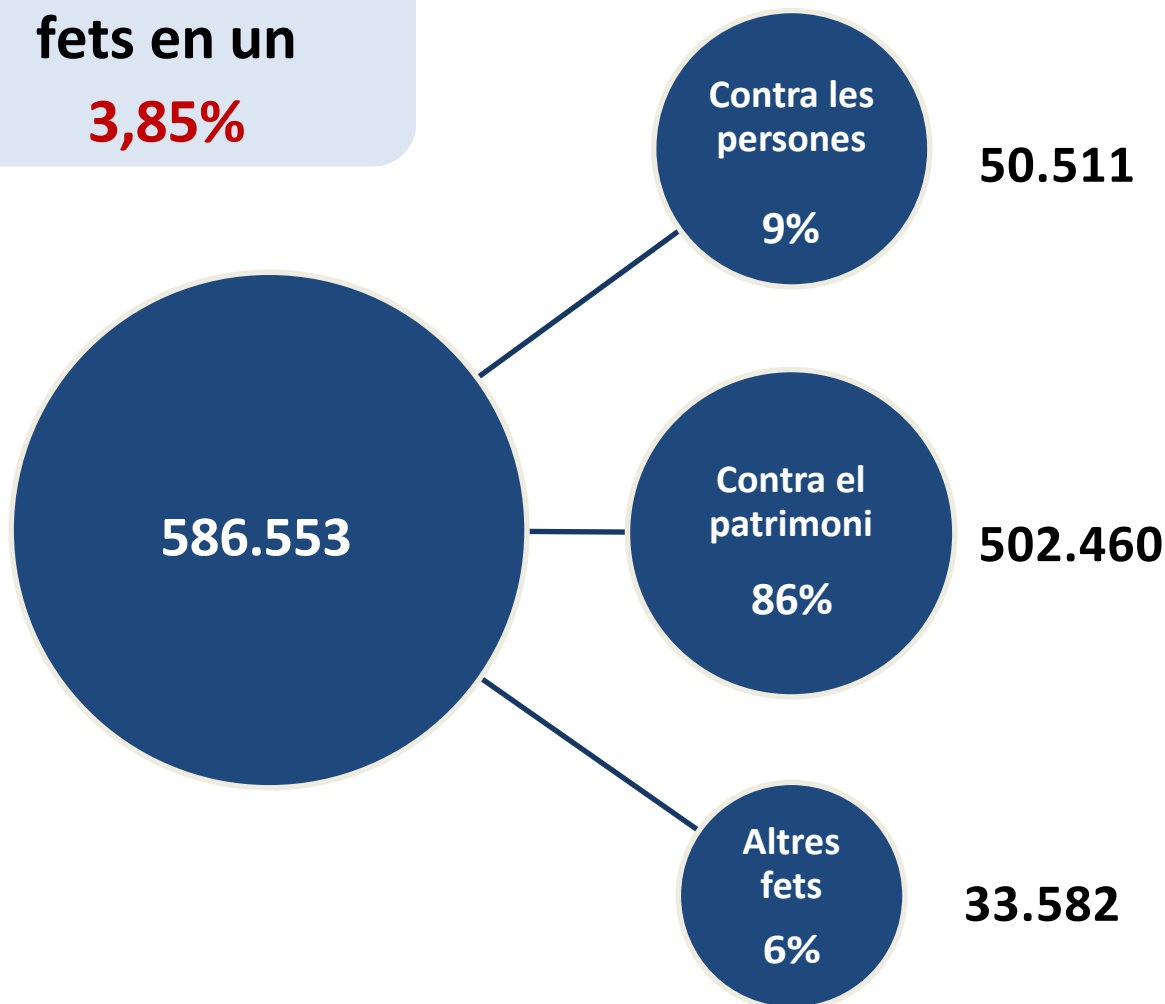
TAXA PER MIL HABITANTS

Augment de la taxa en 11,06 fets per mil habitants envers el 2015



DISTRIBUCIÓ DELS FETS A CATALUNYA

Augment dels fets en un **3,85%**

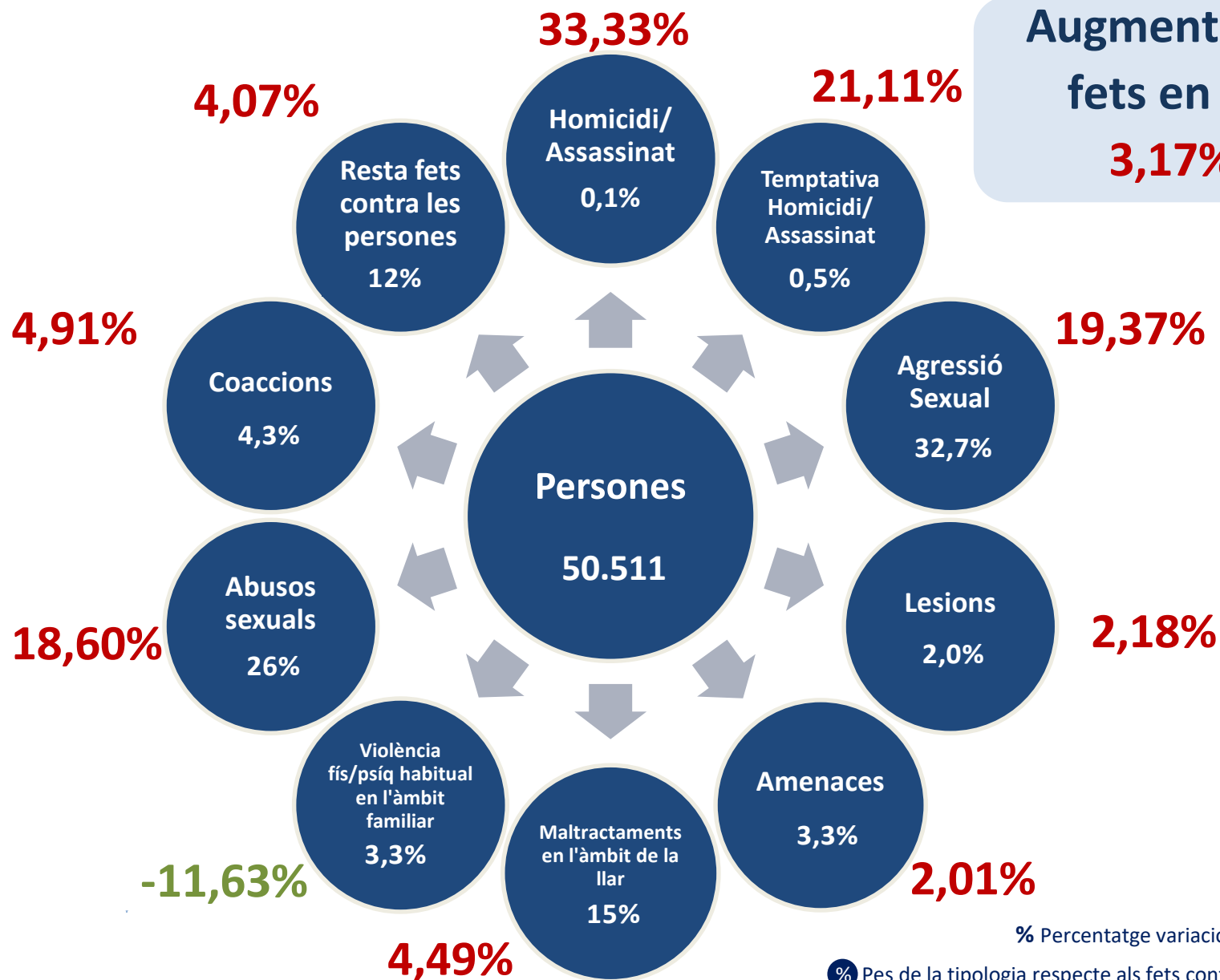


Augment dels fets en un **3,17%**

Augment dels fets en un **3,89%**

Augment dels fets en un **4,27%**

FETS CONTRA LES PERSONES



% Percentatge variació respecte 2018

% Pes de la tipologia respecte als fets contra les Persones

FETS CONTRA LES PERSONES (1)

Homicidi/
Assassinat
(0,1%)

	2018	2019	Variació
Homicidi/Assassinat	45	60	33,33%



19

33

Majors de 18 anys

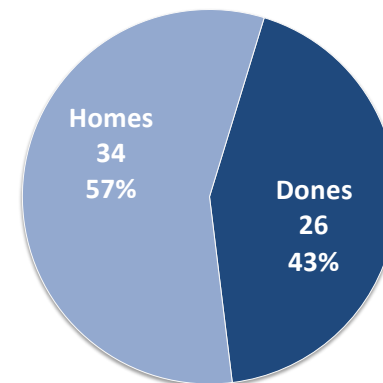


7

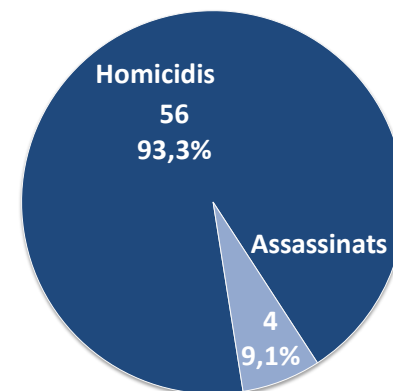
1

Menors de 18 anys

Víctimes



Tipologia

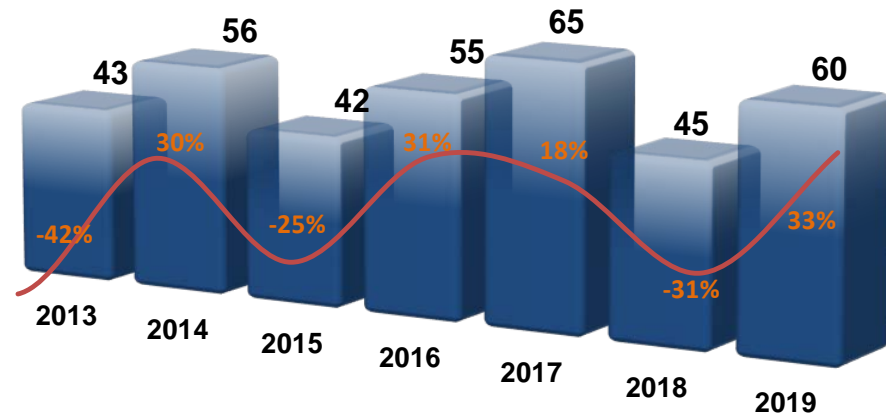


FETS CONTRA LES PERSONES (2)

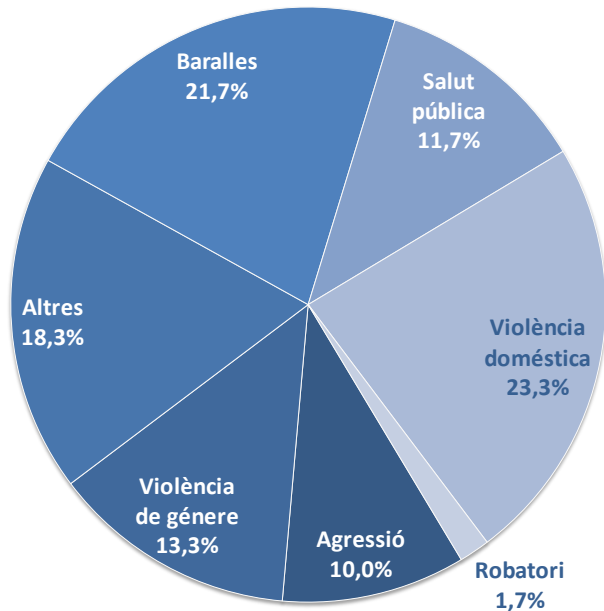
**Homicidi/
Assassinat
(0,1%)**

	2018	2019	Variació
Homicidi/Assassinat	45	60	33,33%

Nombre de fets i % percentatge variació respecte l'any anterior



Homicidis 2019 per àmbits



FETS CONTRA LES PERSONES (3)

Temptativa
 Homicidi/
 Assassinat
 0,5%

	2018	2019	Variació
Tempt. Homicidi/Assassinat	199	241	21,11%

Agressió
 Sexual
 32,7%

	2018	2019	Variació
Agressió Sexual	831	992	19,37%

Lesions
 2,0%

	2018	2019	Variació
Lesions	16.157	16.509	2,18%

FETS CONTRA LES PERSONES (4)

Amenaces
 3,3%

	2018	2019	Variació
Amenaces	13.047	13.309	2,01%

Maltractaments
 en l'àmbit de la
 llar
 15%

	2018	2019	Variació
Maltractaments àmbit de la llar	7.487	7.823	4,49%

Violència
 fís/psíqu
 habitual en
 l'àmbit
 familiar
 3,3%

	2018	2019	Variació
Viol.fís/psíqu hab. àmbit familiar	1.858	1.642	-11,63%

FETS CONTRA LES PERSONES (5)

**Abusos
 sexuals**
 26%

	2018	2019	Variació
Abusos sexuals	1.403	1.664	18,60%

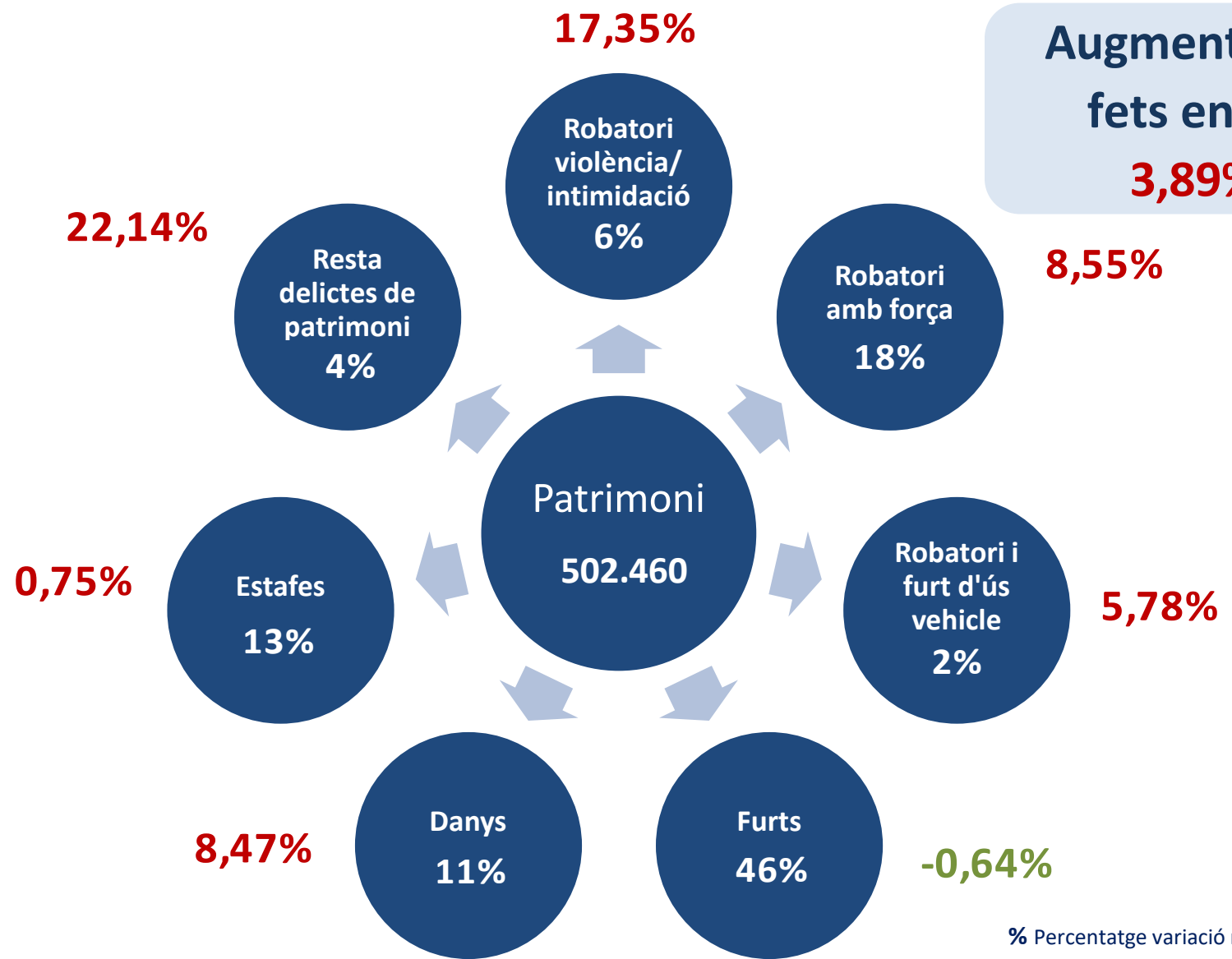
Coaccions
 4,3%

	2018	2019	Variació
Coaccions	2.078	2.180	4,91%

**Resta delictes
 contra les
 persones**
 12%

	2018	2019	Variació
Resta delictes contra persones	5.853	6.091	4,07%

FETS CONTRA EL PATRIMONI



Augment dels fets en un **3,89%**

% Percentatge variació respecte 2018
% Pes de la tipologia respecte al Patrimoni

FETS CONTRA EL PATRIMONI (1)

Robatori
violència
i/o
intimidació
6%

	2018	2019	Variació
A domicili	408	439	7,60%
A establiment	2.588	2.961	14,41%
Estrebades	6.098	6.813	11,73%
A espai públic	13.732	16.765	22,09%
Resta robatoris	1.938	2.083	7,48%
Total	24.764	29.061	17,35%

Robatori
amb força
18%

	2018	2019	Variació
A domicili	29.096	27.093	-6,88%
A establiment	8.375	9.896	18,16%
A empresa	3.132	3.289	5,01%
Interior vehicle	32.559	39.727	22,02%
Resta de robatoris amb força	9.210	9.407	2,14%
Total	82.372	89.412	8,55%

FETS CONTRA EL PATRIMONI (2)

Robatori i furt d'ús vehicle
 2%

	2018	2019	Variació
Robatori i furt d'ús vehicle	9.800	10.366	5,78%

Furts
 46%

	2018	2019	Variació
Furts	232.279	230.799	-0,64%

Danys
 11%

	2018	2019	Variació
Danys	53.056	57.549	8,47%

FETS CONTRA EL PATRIMONI (3)

Estafes
 13%

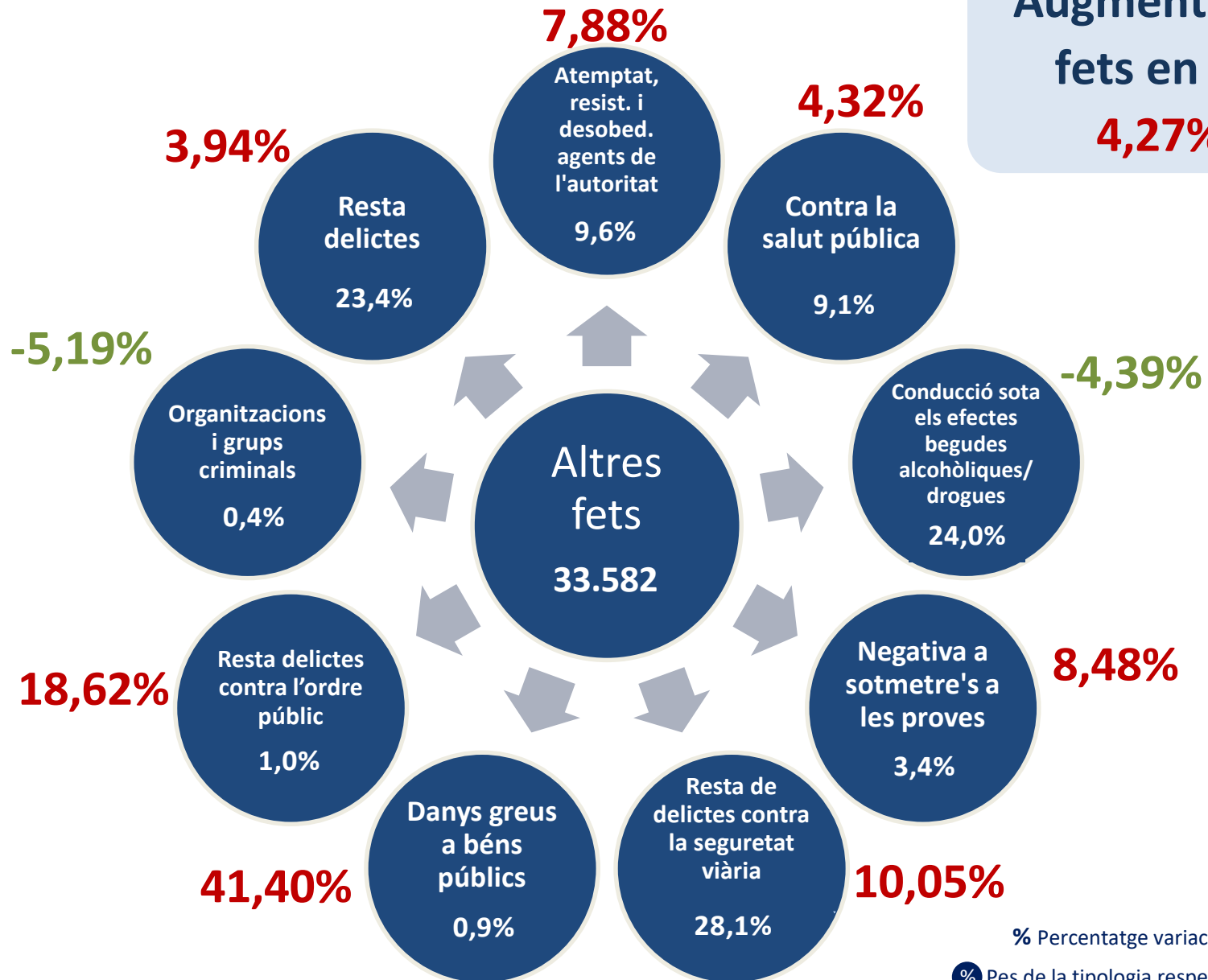
	2018	2019	Variació
Estafes	66.056	66.550	0,75%

Resta delictes patrimoni
 4%

	2018	2019	Variació
Resta delictes patrimoni	15.329	18.723	22,14%

ALTRES FETS

Augment dels fets en un **4,27%**



% Percentatge variació respecte 2018

% Pes de la tipologia respecte a Altres fets

ALTRES FETS (1)

Contra la
salut pública
9,1%

	2018	2019	Variació
Contra la salut pública	2.942	3.069	4,32%







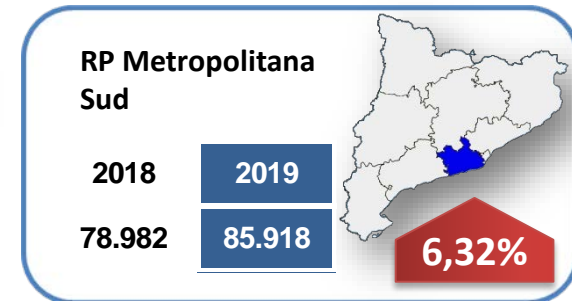


Contra la
seguretat
viària
55,5%

	2018	2019	Variació
Conducció sota els efectes d'alcohol/drogues	8.425	8.055	-4,39%
Negativa a sotmetre's a les proves	1.049	1.138	8,48%
Resta de delictes contra la seguretat viària	8.577	9.439	10,05%

Resta de fets
35,4%

	2018	2019	Variació
Organitzacions i grups criminals	154	146	-5,19%
Danys greus a béns públics	215	304	41,40%
Atemptat, resist.i desob.agents de l'autoritat	2.982	3.217	7,88%
Resta de delictes contra l'ordre públic	290	344	18,62%
Resta de delictes	7.572	7.870	3,94%

FETS A LES REGIONS POLICIALES



**Resolució dels
fets penals
coneguts per la
Policia de Catalunya**

Període 2018-2019

FETS RESULTATS PER LA POLICIA DE CATALUNYA

Evolució de la resolució envers 2018



Activitat Policial

Període 2018-2019

ACTIVITAT POLICIAL



Incidències ateses

	2018	2019	Variació
112	604.559	646.682	6,97%
Centraletes comissaries	20.931	17.815	-14,89%
D'ofici	51.819	46.072	-11,09%
Altres cossos policials	18.867	17.501	-7,24%
Central d'alarmes	35.869	56.666	57,98%
Servei Sanitari	1.826	1.683	-7,83%
Bombers	684	518	-24,27%
Altres orígens	26.756	26.735	-0,08%
Total	761.311	813.672	6,88%

El 79,5% de les incidències han estat **ateses pel servei 112**

Les incidències **han augmentat un 6,88%**

ACTIVITAT POLICIAL



Detencions

	2018	2019	Variació
Contra el patrimoni	22.079	24.522	11,06%
Contra les persones	10.859	11.346	4,48%
Altres fets	9.488	10.277	8,32%
Total	42.426	46.145	8,77%

Les detencions augmenten un **8,77%**, i estan relacionades amb l'augment de fets.



Investigats J.R. Denunciats

	2018	2019	Variació
Investigats J.R.	10.955	10.847	-0,99%
Denunciats	201.897	202.357	0,23%

El conjunt d'investigats per judici ràpid i denunciats baixen un **0,17%**.



Atestats instruïts

	2018	2019	Variació
Atestats instruïts	1.129.098	1.179.318	4,45%

Durant el 2019 s'han instruït gairebé **1 milió dos cents mil atestats**.



Temps d'espera OAC

	2018	2019	Variació
Temps d'espera OAC	21:31	23:42	10,13%

La mitjana de temps d'espera està **6,18 minuts** per sota dels 30 minuts màxims establerts per la carta de serveis.

ACTIVITAT POLICIAL



Identificacions
 Controls de pas

	2018	2019	Variació
Identificacions	1.036.147	893.731	-13,74%
Controls de pas	87.732	51.118	-41,73%

Al llarg de l'any
 es realitzen gairebé 900 mil
 d'identificacions i més de 51
 mil controls de pas



Desarticulació
 d'organitzacions i
 grups criminals

Catalunya	2018	2019	Variació
Organitzacions cr.	29	27	-6,90%
Grups criminals	82	74	-9,76%

Al 2019 s'han desarticulat
 27 organitzacions
 criminals i 74 grups
 criminals

ACTIVITAT POLICIAL



Mesures
judicials de
protecció

2018	2019	Variació
16.032	17.674	10,24%

El 2019 ha finalitzat amb **més de 17 mil mesures judicials de protecció en vigor**. Un 10,24% més que el 2018.

El 2019 ha finalitzat amb 93 proteccions vigents (9 risc molt alt, 13 risc alt i 71 risc mitjà).



Contactes
d'atenció i
relació amb
la comunitat

2018	2019	Variació
53.057	50.432	-4,95%

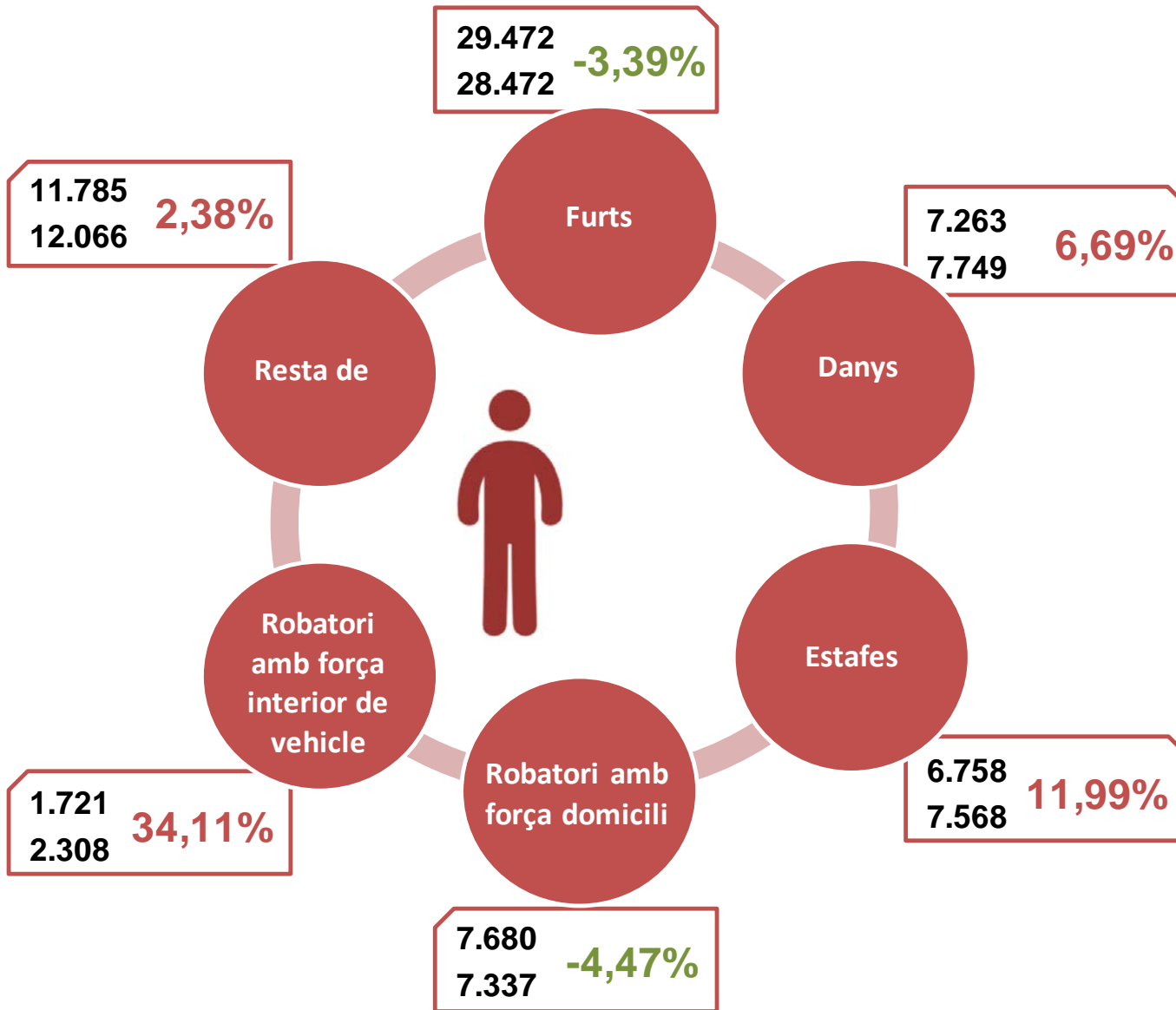
Al 2019 hi ha hagut **un descens del 4,95%** de contactes de relació amb la comunitat.

Col·lectius:

- **Persones Grans**
- **Dones:** Violència domèstica
Violència de gènere
- **Menors d'edat**
- **Odi i discriminació**
- **Turisme**

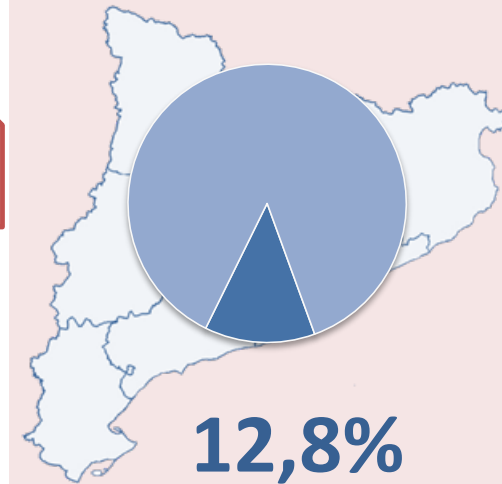
Període 2018-2019

PERSONES GRANS



2019

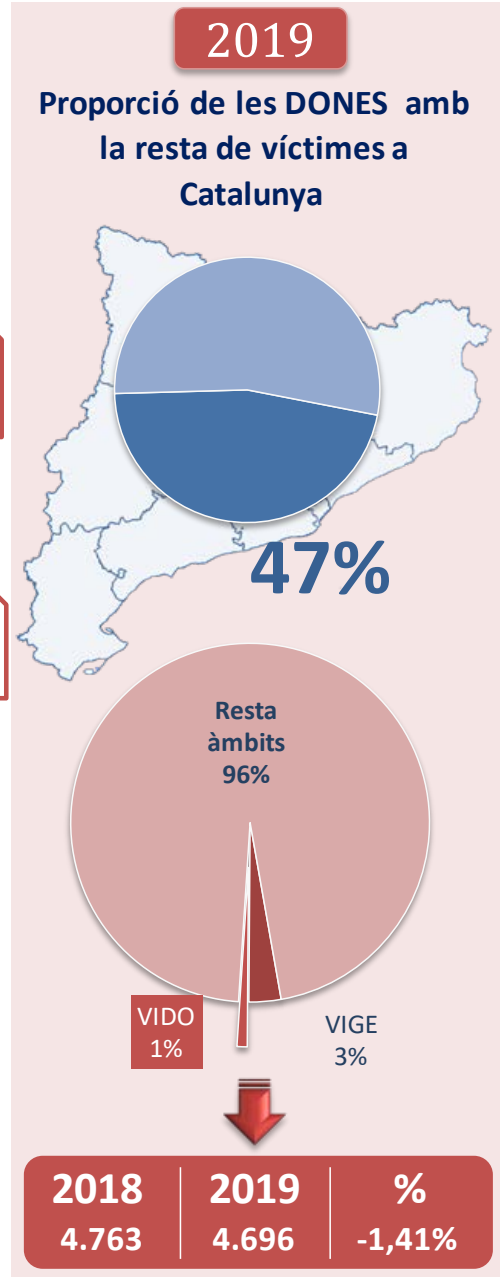
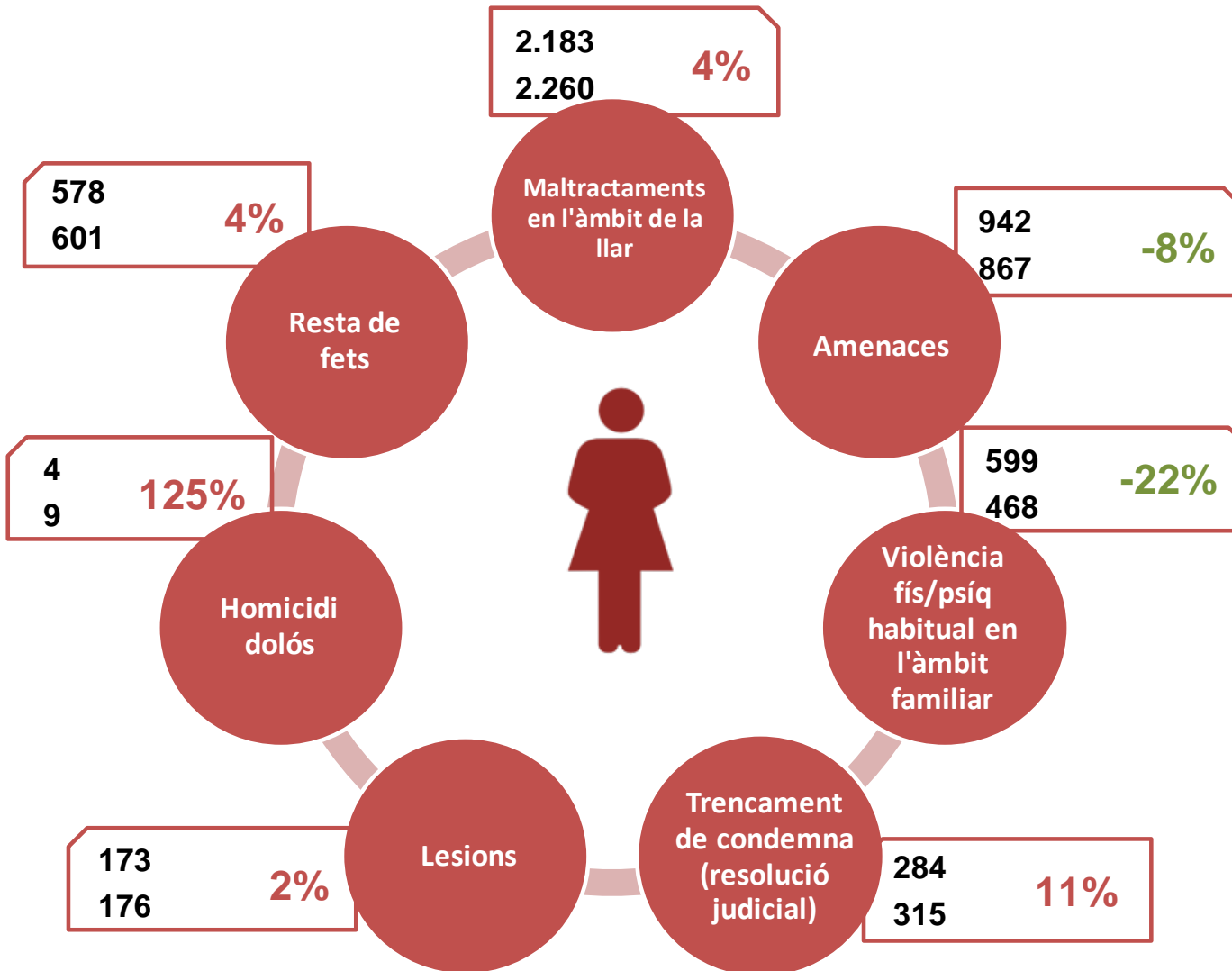
Proporció de PERSONES GRANS amb la resta de víctimes a Catalunya



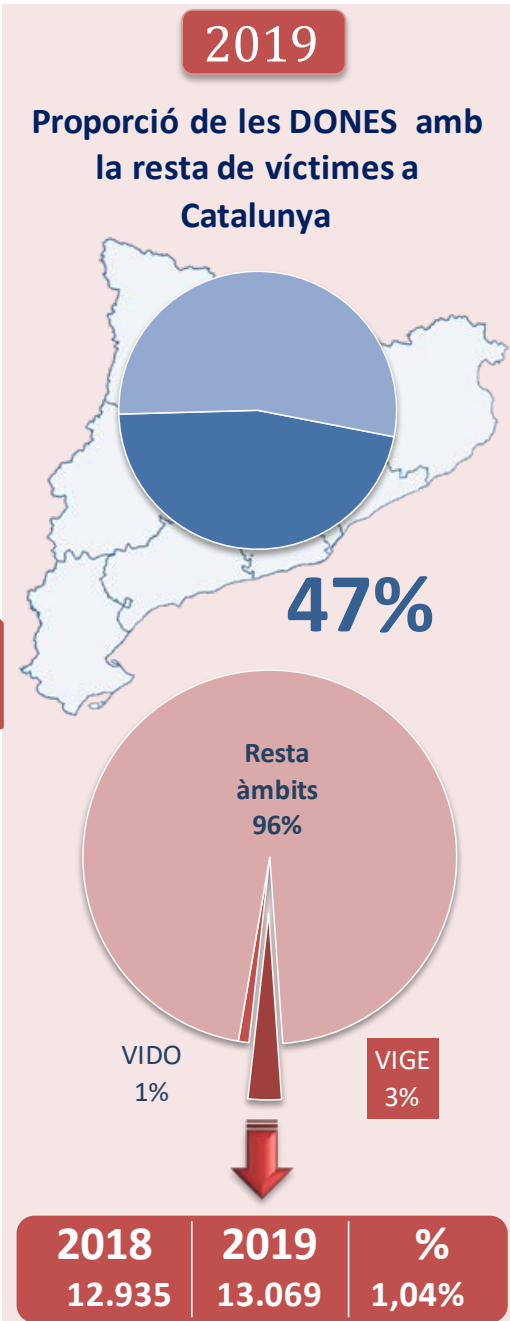
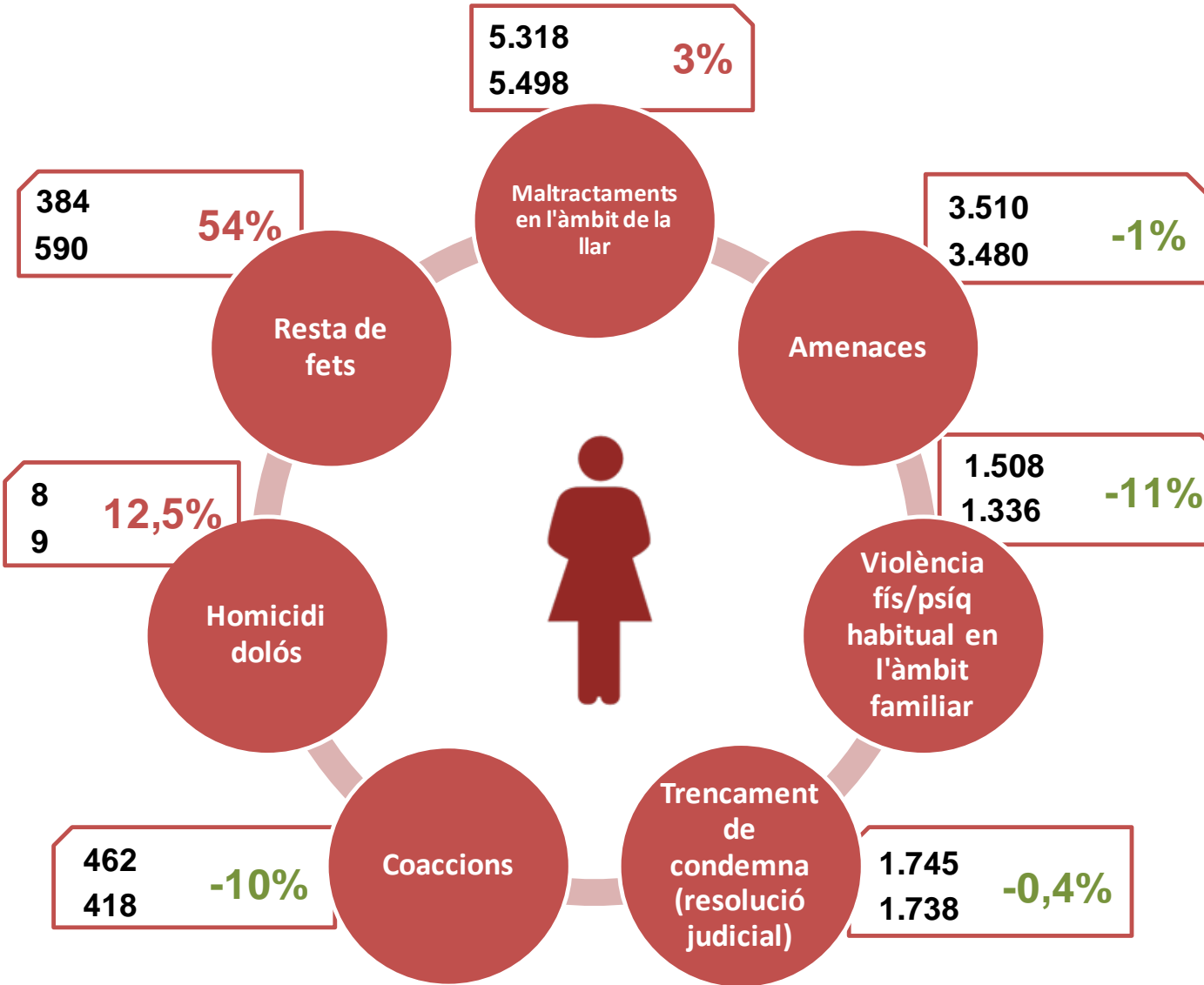
Variació 2018-2019

64.679 | 65.500 | 1,27%

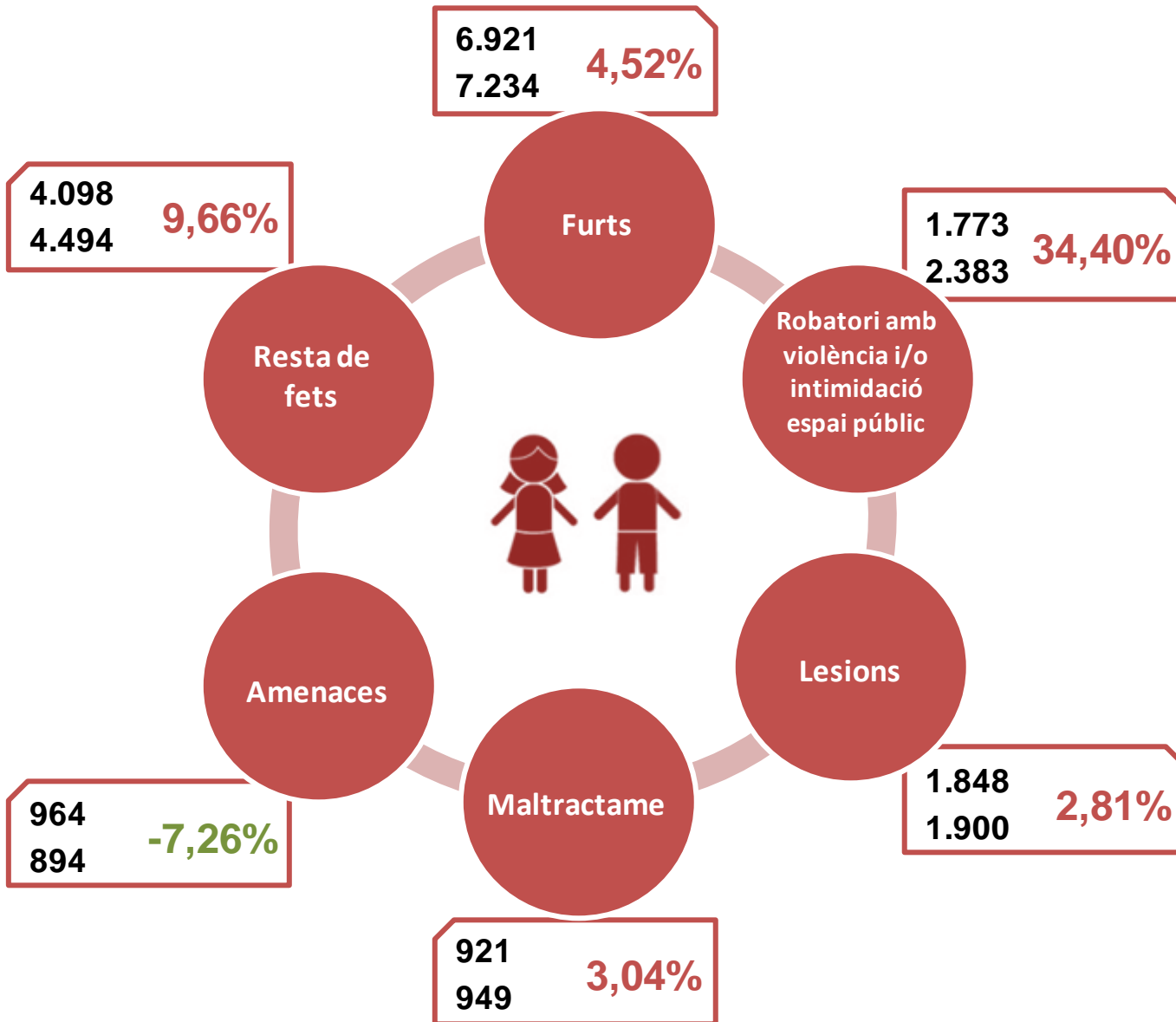
DONES - Violència domèstica



DONES - Violència de gènere

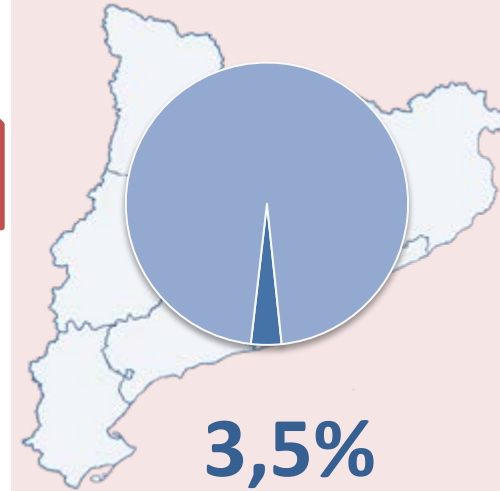


MENORS D'EDAT



2019

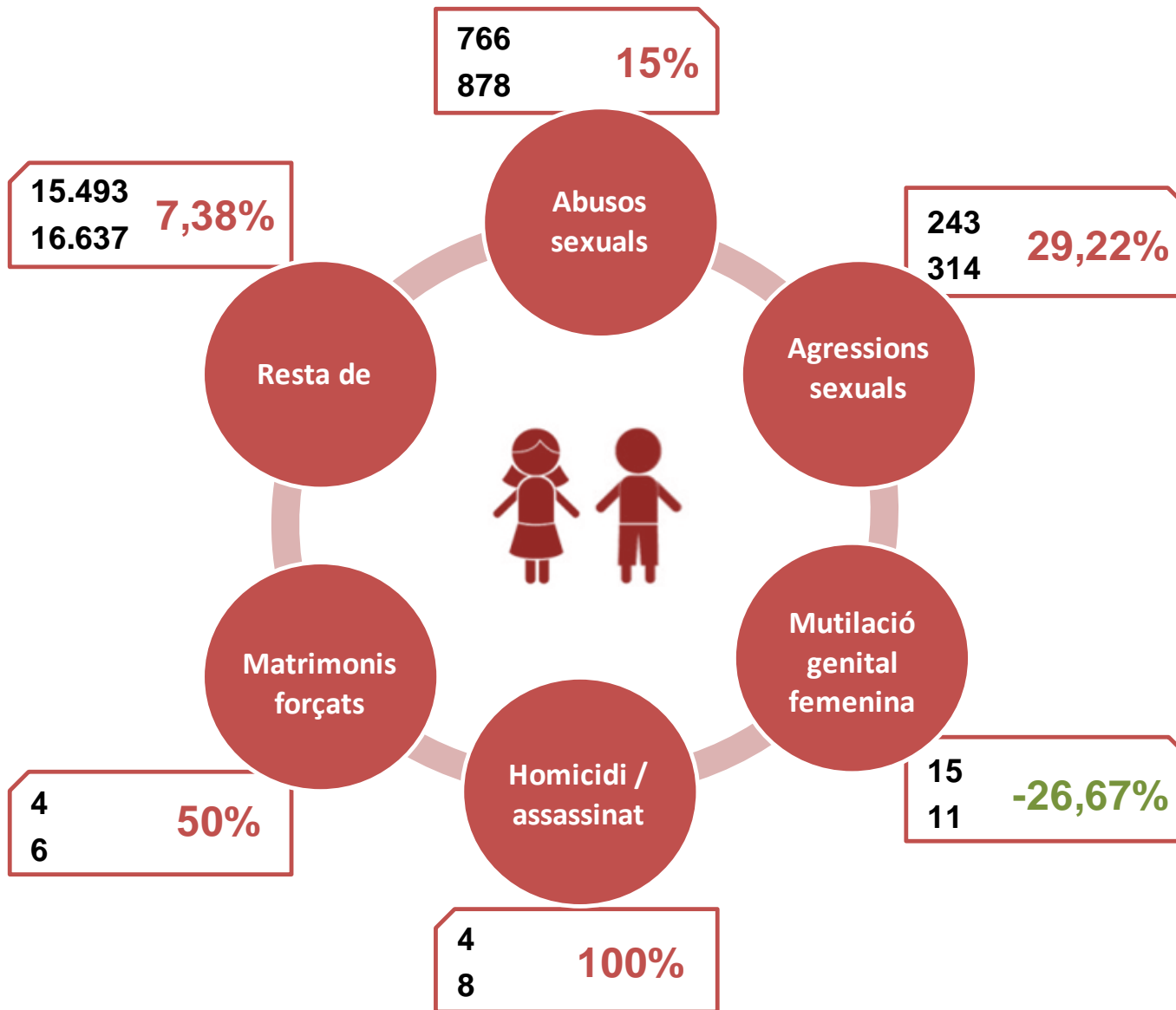
Proporció dels MENORS D'EDAT amb la resta de víctimes a Catalunya



Variació 2018-2019

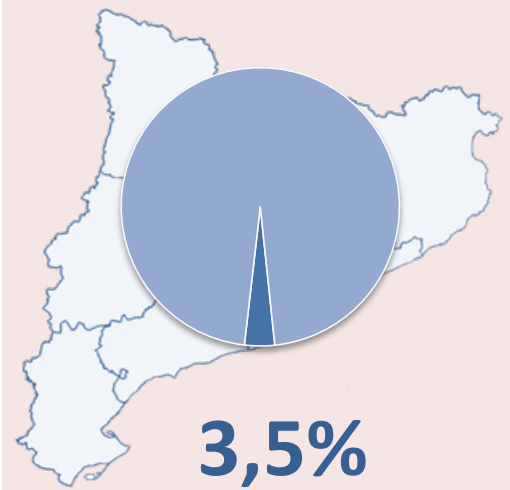
2018	2019	%
16.525	17.854	8,04%

MENORS D'EDAT



2019

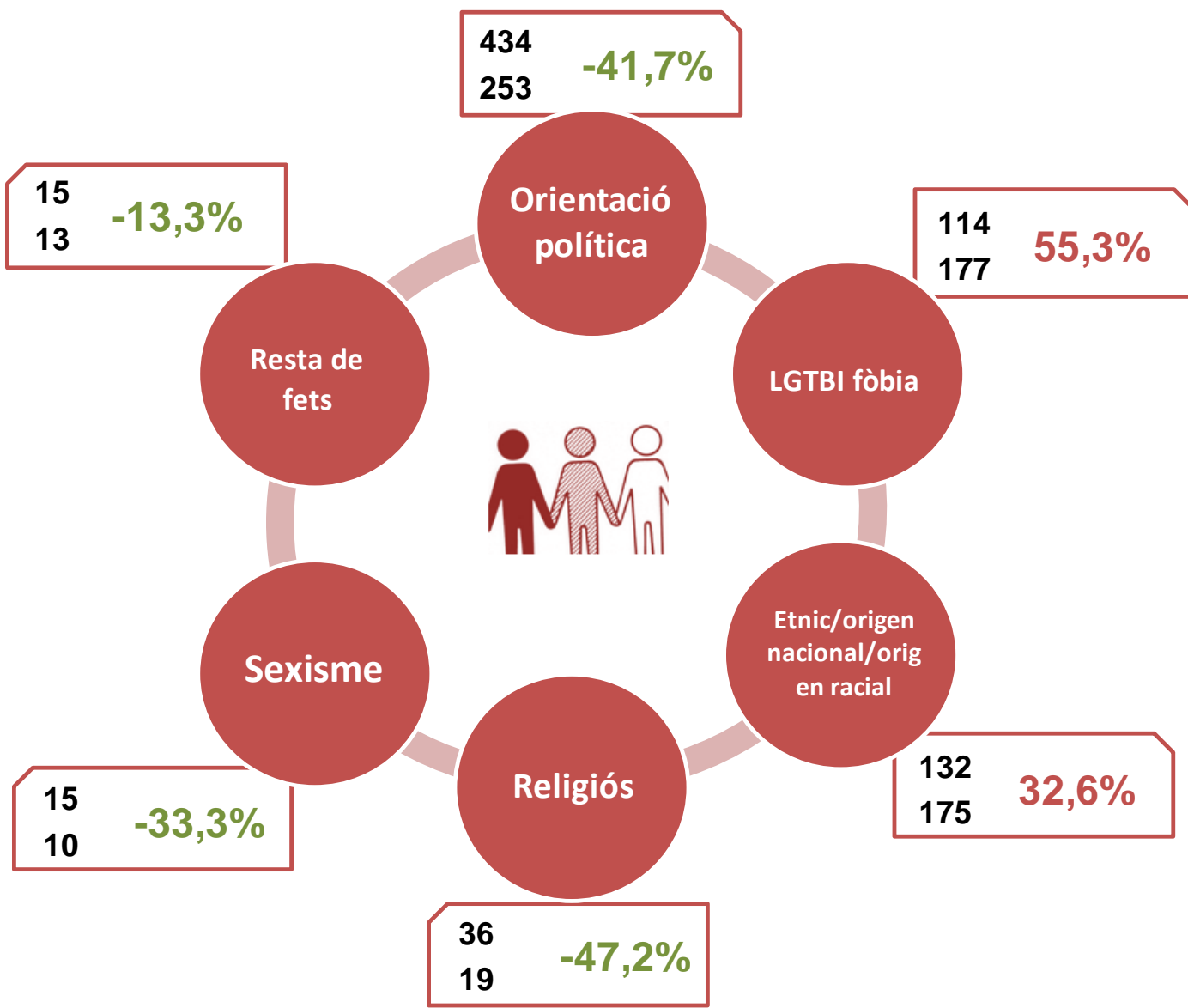
Proporció dels MENORS D'EDAT amb la resta de víctimes a Catalunya



Variació 2018-2019

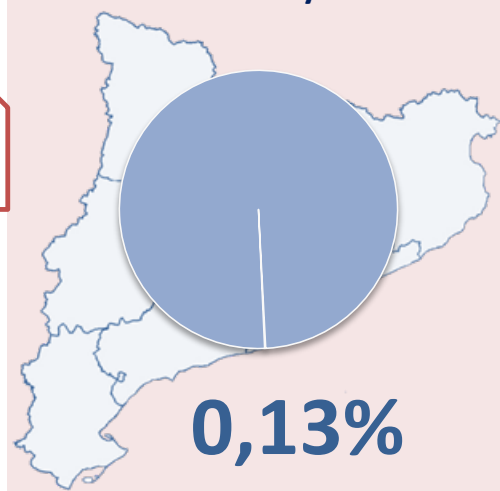
2018	2019	%
16.525	17.854	8,04%

ODI I DISCRIMINACIÓ



2019

Proporció de les víctimes ODI i DISCRIMINACIÓ amb la resta de víctimes a Catalunya



0,13%



Variació 2018-2019

2018	2019	%
746	647	-13,27%

