



INFORME ANUAL

DE LES

MUTUALITATS DE PREVISIÓ SOCIAL I

ALTRES ENTITATS ASSEGUADORES

CATALANES

2018



Generalitat de Catalunya
Departament de la Vicepresidència i d'Economia i Hisenda
Direcció General de Política Financera, Assegurances i Tresor
Inspecció Financera

La *Direcció General de Política Financera, Assegurances i Tresor* del *Departament de la Vicepresidència i d'Economia i Hisenda* continua oferint, com ha fet en els darrers exercicis, les xifres del sector assegurador català que és supervisat per la Generalitat de Catalunya.

En les pàgines següents trobareu un recull de les principals dades agregades, referides a l'exercici 2018, de les trenta entitats inscrites actives i supervisades per la Generalitat de Catalunya, tant pel que fa al negoci assegurador (número d'assegurats, ingressos per quotes i sinistralitat), com pel que fa al patrimoni gestionat i el seu valor econòmic.

Aquest any 2018 ha estat ja el tercer d'aplicació del nou marc regulador de Solvència II, que va suposar un punt d'inflexió per a tot el sector assegurador en general. Si bé les xifres que mostrem tot seguit són, com sempre hem fet, de naturalesa comptable i estadística, pel que respecta als paràmetres de solvència, d'acord amb la nova normativa, aquests es basen en el balanç econòmic o a valor de mercat de les mutualitats. Com sabeu, aquest nou marc ha suposat la definició de dos nous paràmetres: el capital mínim obligatori, CMO, i el capital de solvència obligatori, CSO. També pel que fa als actius assignats a les provisions tècniques, aquests s'han valorat d'acord amb els criteris per a la confecció del balanç econòmic. D'aquesta manera anem introduint, de manera gradual, els nous conceptes que comporta Solvència II.

S'ha d'assenyalar que, en aquest exercici, ha tingut lloc la baixa del registre administratiu de les tres mutualitats que, fins ara, eren supervisades conjuntament amb la *Dirección General de Seguros y Fondos de Pensiones*, fet que té el seu reflex en la significativa davallada que registren els principals paràmetres que són objecte d'anàlisi.

Finalment, voldríem ressaltar el constant encara que segurament lent creixement registrat des de sempre en la recaptació per quotes pel sector assegurador català, augment que ha anat en paral·lel en els darrers anys al procés de necessària consolidació del sector.

El Director General de Política Financera, Assegurances i Tresor

Josep M. Sánchez Pascual
Barcelona



INDEX

	Pàg.
1. Llistat de les entitats analitzades	4
2. Agrupació d'entitats.....	5
2.1. Per nombre de socis	5
2.2. Per nombre d'assegurats	5
2.3. Per volum d'actius	6
2.4. Per ingressos de quotes	6
2.5. Per prestacions d'assegurances	7
2.6. Per despeses d'explotació	7
3. Persones assegurades	8
4. Ingressos per quotes	9
5. Beneficis	10
6. Concerts de les mutualitats i altres entitats asseguradores amb el Servei Català de la Salut i altres	11
7. Provisions tècniques	12
8. Solvència	13
9. Dades individuals de les entitats	14
10. Dades agregades del sector	15

1. LLISTAT DE LES ENTITATS ANALITZADES

En base a la documentació facilitada per les entitats en els models d'Informació Quantitativa de Solvència (IQS) de freqüència anual, s'analitza la situació de les mutualitats i altres entitats asseguradores inscrites en els registres de la Generalitat de Catalunya com a actives, i que es preveu que continuïn operant com a tals. És per aquest motiu que no s'inclouen les entitats que estan en procés de transformació en associació o en liquidació/dissolució.

En concret, les entitats incorporades a l'anàlisi en cadascun dels tres anys han estat:

Num. Oficial	NOM ENTITAT	2016	2017	2018
003	Previsora General, MPS a Prima Fija	✓	✓	(1)
009	Mútua Manresana, MPS a Prima Fija	✓	✓	✓
010	Montepio de Conductors Sant Cristòfol Manresa-Berga, MPS a Prima Fija	✓	✓	✓
011	Mútua de Granollers, MPS a Prima Fija	✓	✓	✓
012	Alter Mútua de Previsió Social dels Advocats de Catalunya a Prima Fija	✓	✓	(1)
015	Montepio Metalúrgico de Previsión Social, MPS a Prima Fija	✓	✓	(1)
017	Mútua de Terrassa, MPS a Prima Fija	✓	✓	✓
025	Montepio de Conductors Sant Cristòfol de Girona i Província, MPS a Prima Fija	✓	✓	✓
026	Germandat de Sant Sebastià de Previsió Social, MPS	✓	✓	✓
029	Previsora Agro-Industrial, MPS a Prima Fija	✓	✓	✓
031	Unió Germandats de Previsió Social de Parets del Vallès, MPS a Prima Fija	✓	✓	✓
034	Mutua Nacional de Ingenieros Técnicos de Previsión Social a Prima Fija, MPS	✓		
047	Mutualitat Col·legial de Previsió Social, MPS a Prima Fija	✓	✓	✓
050	Mutuam, MPS a Quota Fixa	✓	✓	✓
059	Mutualitat Centre Social Les Arenes de Previsió Social a Prima Fija	✓	✓	✓
072	La Previsió Terrasenca, MPS a Prima Fija	✓	✓	✓
082	Montepio de Conductors Sant Cristòfol de Tortosa i Comarques, MPS a Prima Fija	✓	✓	(1)
086	Germandat de Sant Joan Baptista de Sant Celoni, MPS a Prima Fija	✓	✓	✓
098	Virgen de la Fuensanta de Sabadell, MPS a Prima Fija	✓	✓	✓
099	Mutualitat de Previsió Social del Col·legi Oficial d'Enginyers Industrials de Catalunya a Prima Fija	✓	✓	(1)
106	Mútua d'Empleats dels Transports de Barcelona, MPS a Quota Fixa	✓	✓	✓
111	Montepio Assistència Sanitària Col·legial d'Assegurances Dr. Lluís Sans Solà, MPS a Quota Fixa	✓	✓	✓
114	Mútua Comarcal de la Seu d'Urgell de Previsió Social, MPS a Prima Fija	✓	✓	✓
128	Mutual-Salus, de Previsió Social, MPS a Quota Fixa	✓	✓	✓
135	Societat de Socors Mutus de Mollet, MPS a Prima Fija	✓	✓	✓
141	Mutualitat de Previsió Escolar Sant Josep de Calassanç, MPS a Prima Fija	✓	✓	✓
146	Mutualitat del Carme, MPS a Prima Fija	✓	✓	✓
147	Montepio Sant Sebastià, MPS a Prima Fija	✓	✓	✓
151	La Concòrdia, MPS a Prima Fija	✓	✓	✓
169	Mutualitat de Previsió Social de l'Autoritat Portuària de Barcelona a Prima Fija	✓	✓	✓
176	Mútua de l'Associació del Personal de "La Caixa", MPS a Quota Fixa i a Quota Variable	✓	✓	✓
181	Mutualitat Veïnal Sinera, MPS a Prima Fija i Prima Variable	✓	✓	✓
185	La Nova Aliança Mataronina, MPS a Prima Fija	✓	✓	✓
186	Mútua Igualadina de Previsió Social, MPS a Prima Fija	✓	✓	✓
SA01	Previsión Popular, S.A		✓	✓
SA02	Instituto Sanitario, S.A de seguros		✓	✓
SUMA TOTAL		34	35	30

✓ Entitats incloses en l'any d'estudi

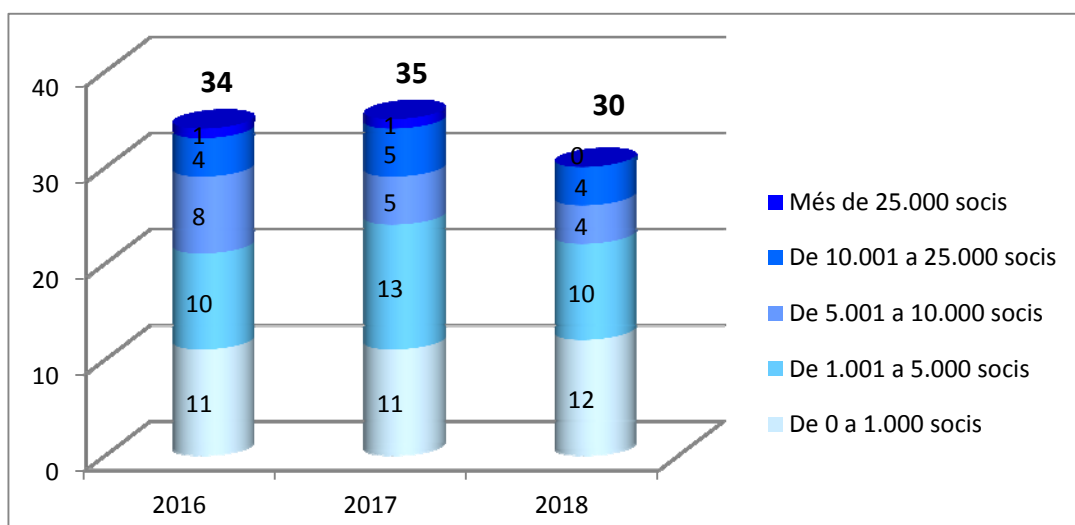
Entitats no incloses en l'any d'estudi

(1) L'any 2018 es donen de baixa les entitats de supervisió compartida amb la DGSyFP, 0003-0012-0099, i les entitats amb núm.0015 i 0082.

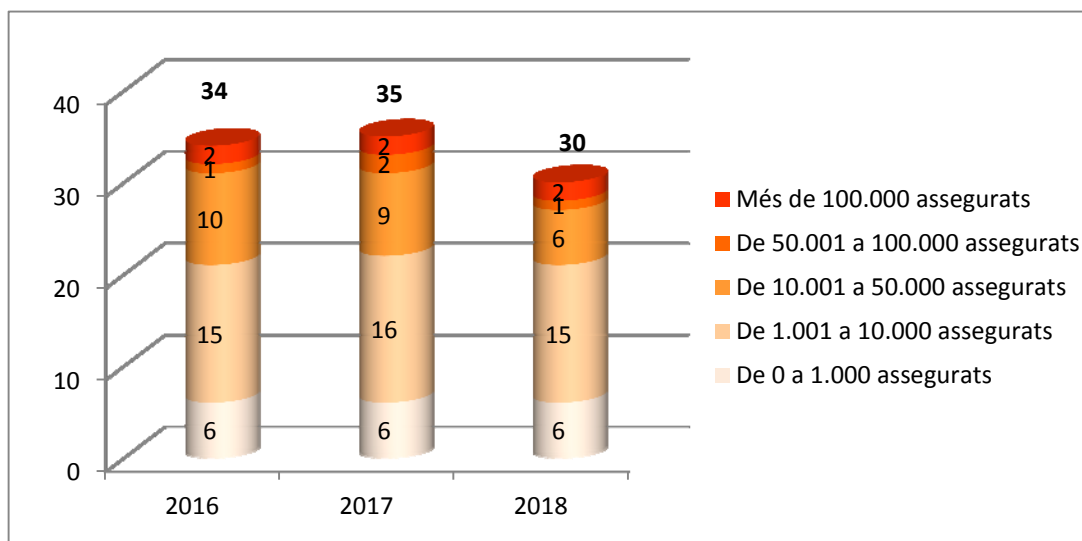
2. AGRUPACIÓ D'ENTITATS

Les entitats asseguradores catalanes objecte d'aquest estudi són de dimensió diversa. En aquests gràfics es mostra l'agrupació de les entitats atenent als paràmetres *de socis, assegurats, actiu del balanç, ingressos per quotes, prestacions d'assegurances i despeses d'explotació*. Es constata la diversitat que caracteritza al sector.

2.1. Agrupació de les entitats per nombre de socis

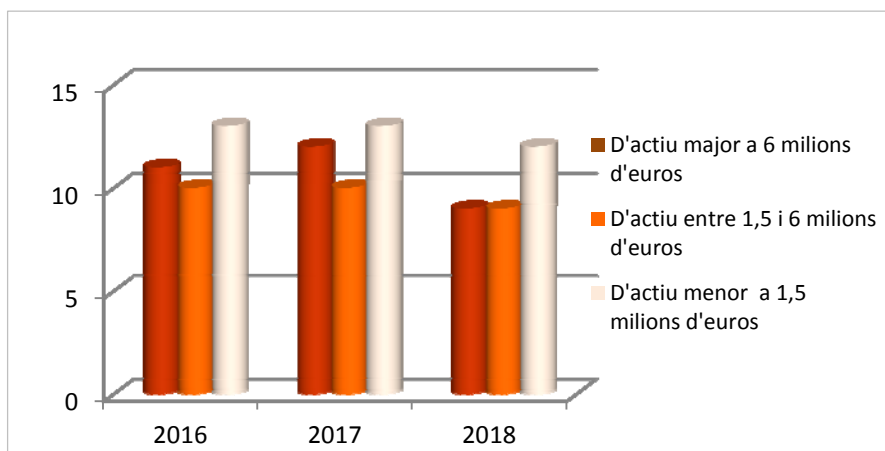


2.2. Agrupació de les entitats per nombre d'assegurats



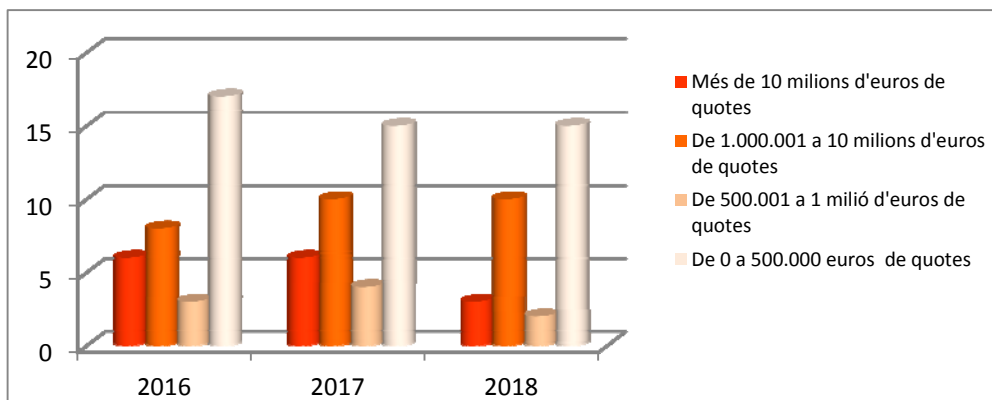
2.3. Agrupació de les entitats per volum d'actius

	Nº Entitats per Actiu		
	2016	2017	2018
D'actiu major a 6 milions d'euros	11	12	9
D'actiu entre 1,5 i 6 milions d'euros	10	10	9
D'actiu menor a 1,5 milions d'euros	13	13	12
Total nombre d'entitats	34	35	30



2.4. Agrupació de les entitats per ingressos de quotes

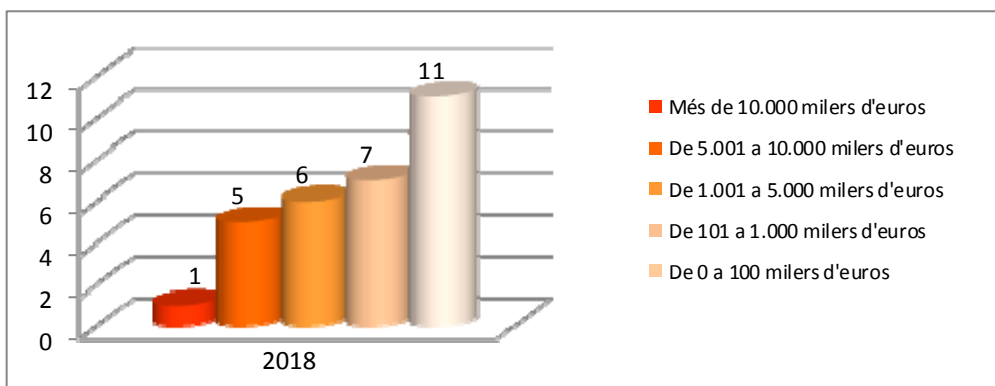
	Entitats		
	2016	2017	2018
Més de 10 milions d'euros de quotes	6	6	3
De 1.000.001 a 10 milions d'euros de quotes	8	10	10
De 500.001 a 1 milió d'euros de quotes	3	4	2
De 0 a 500.000 euros de quotes	17	15	15
Total nombre d'entitats	34	35	30



2.5 Agrupació de les entitats per prestacions d'assegurances

L'any 2018 les entitats han donat cobertura a unes prestacions asseguradores de 61 milions d'euros. El gràfic il·lustra l'agrupació de les entitats per volum de prestacions.

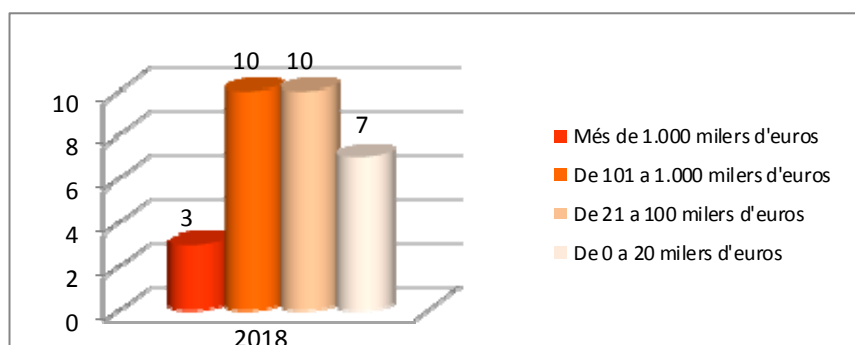
	Nº d'Entitats
Més de 10.000 milers d'euros	1
De 5.001 a 10.000 milers d'euros	5
De 1.001 a 5.000 milers d'euros	6
De 101 a 1.000 milers d'euros	7
De 0 a 100 milers d'euros	11
TOTAL	30



2.6 Agrupació de les entitats per despeses d'explotació

Pel que fa a les despeses d'explotació corresponents al negoci assegurador, l'any 2018 s'han situat en 8,8 milions d'euros, amb la següent distribució:

	Nº Entitats
Més de 1.000 milers d'euros	3
De 101 a 1.000 milers d'euros	10
De 21 a 100 milers d'euros	10
De 0 a 20 milers d'euros	7
TOTAL	30

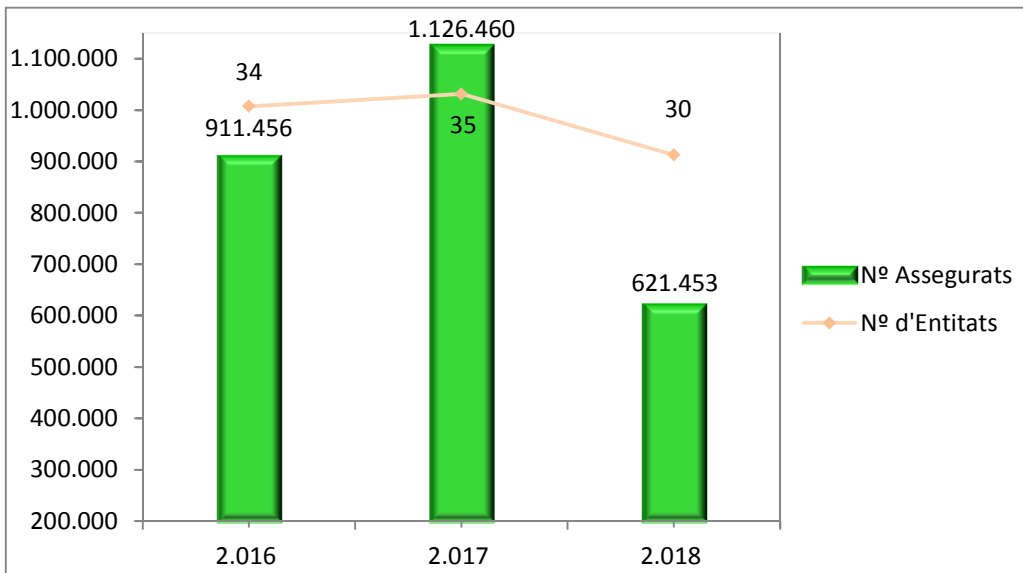


3. PERSONES ASSEGURADES

El gràfic mostra el nombre de persones assegurades per les entitats analitzades cada any.

	2.016	2.017	2.018
Nº d'Entitats	34	35	30
Nº Assegurats	911.456*	1.126.460*	621.453

*Inclou assegurances temporals per esdeveniments esportius.

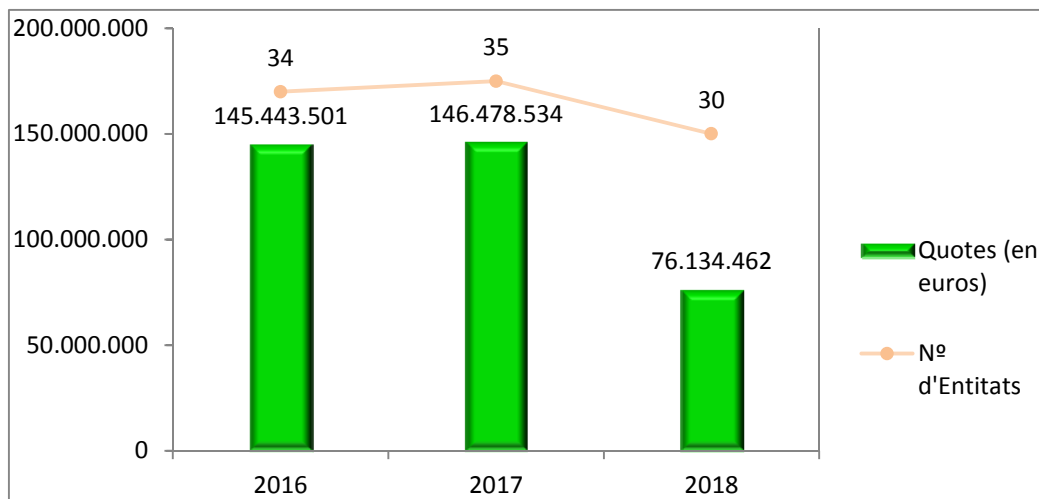


S'observa una disminució en el període 2016-2018 del 32%.

4. INGRESSOS PER QUOTES

El gràfic mostra la facturació per quotes d'assegurança obtinguda per les entitats cada any.

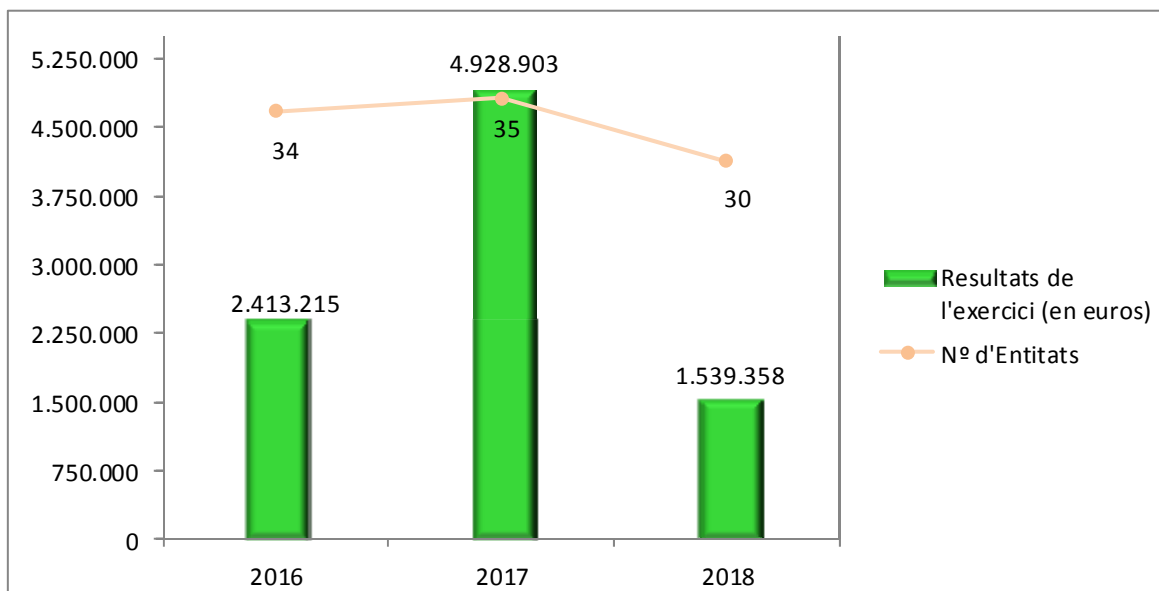
	2016	2017	2018
Nº d'Entitats	34	35	30
Quotes (en euros)	145.443.501	146.478.534	76.134.462



5. BENEFICIS

El gràfic mostra els beneficis de l'exercici obtingut per les entitats cada any.

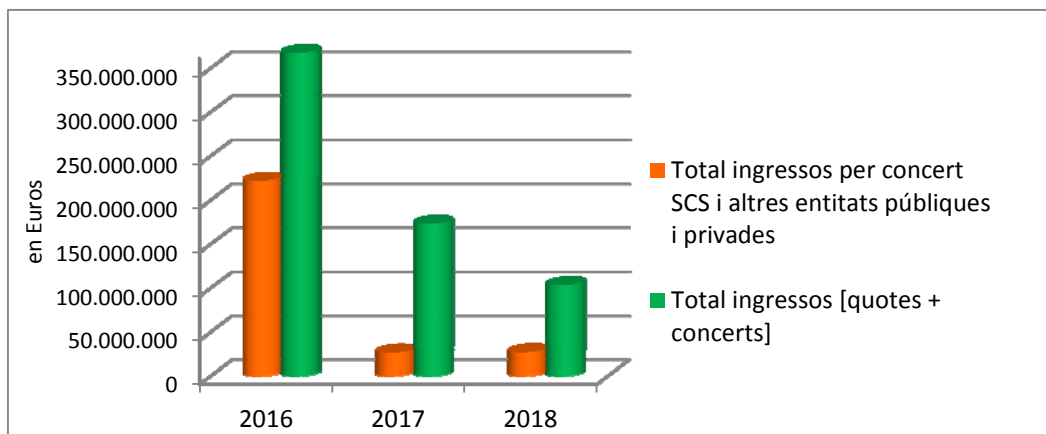
	2016	2017	2018
Nº d'Entitats	34	35	30
Resultats de l'exercici (en euros)	2.413.215	4.928.903	1.539.358



6. CONCERTS DE LES MUTUALITATS I ALTRES ENTITATS ASSEGUADORES AMB EL SERVEI CATALÀ DE LA SALUT I ALTRES

	Total ingressos per concert SCS i altres entitats públiques i privades	Total ingressos [quotes + concerts]	% concert s/total ingressos
2016	221.892.284	367.335.786	60,4%
2017*	26.854.629	173.333.164	15,5%
2018*	27.387.962	103.522.424	26,5%

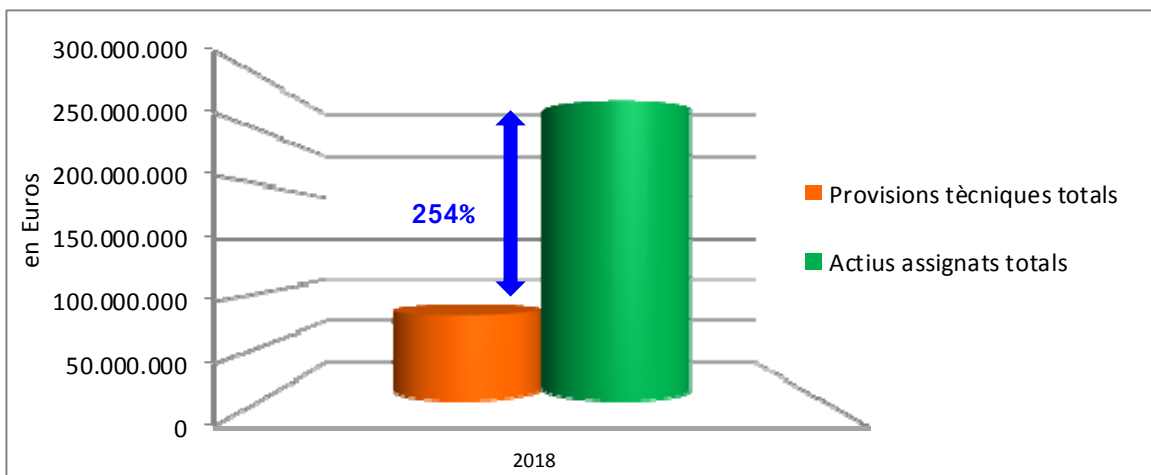
*La davallada respon a l'escissió de l'activitat assistencial d'una entitat



7. PROVISIONS TÈCNIQUES

Les provisions tècniques mostren els compromisos front als assegurats reconeguts al passiu del balanç per les entitats. Un indicador clau és la ràtio de provisions tècniques a efectes comptables respecte els actius assignats a valor raonable, que com es mostra al gràfic següent presenta, de forma agregada, superàvit.

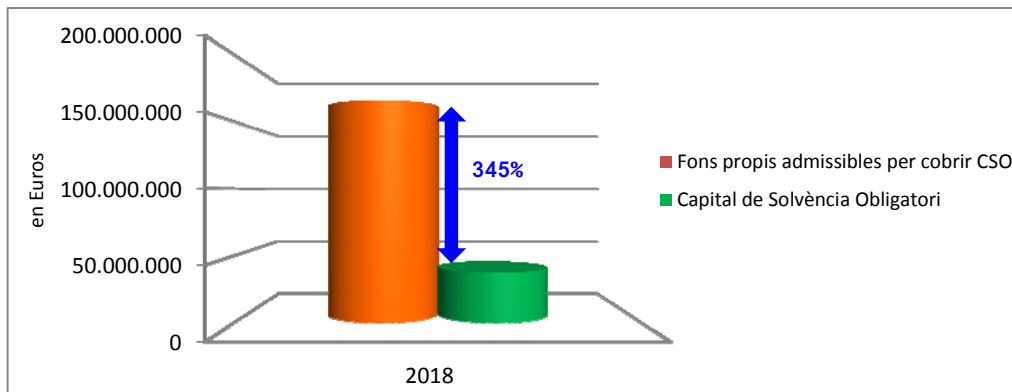
	Imports tots	%
PT Vida	18.636.912	24%
PT No Vida	59.673.320	76%
Provisions tècniques totals	78.310.231	
Actius assignats totals	277.095.868	
Superàvit	198.785.636	



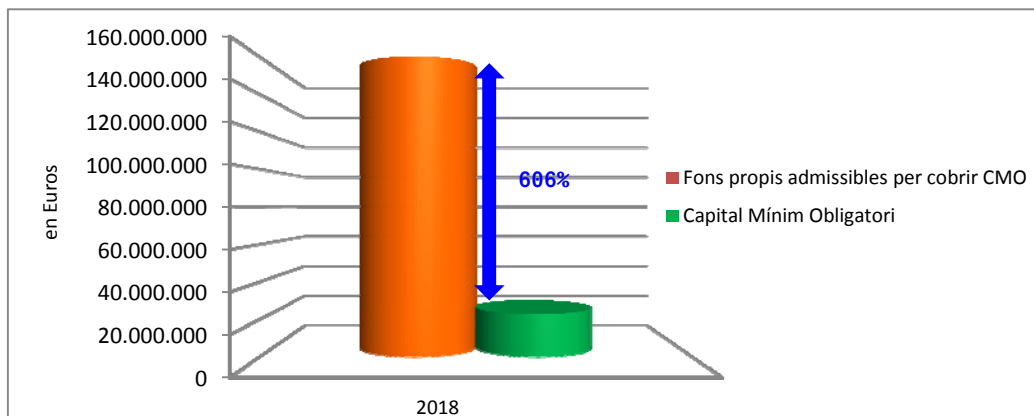
8. SOLVÈNCIA

La solvència es mesura confrontant el patrimoni de les entitats a aquest efecte, en relació als indicadors de quantia mínima de solvència exigits per la normativa en funció del perfil de risc de cada entitat. Com s'observa en els gràfics, el sector assegurador català objecte d'estudi es troba, en termes agregats, en una situació molt satisfactòria, en disposar de superàvits significatius ens els dos principals paràmetres.

CAPITAL DE SOLVÈNCIA OBLIGATORI (CSO)	2018
	Imports totals
Fons propis admissibles per cobrir CSO	165.432.925
Capital de Solvència Obligatori	37.200.241
Superàvit	128.232.684



CAPITAL MÍNIM OBLIGATORI (CMO)	2018
	Imports totals
Fons propis admissibles per cobrir CMO	159.796.579
Capital Mínim Obligatori	22.625.929
Superàvit	137.170.649



9. DADES INDIVIDUALS DE LES ENTITATS

Num. Oficial	NOM ENTITAT	DOMICILI	Nº Socis 31/12/2018	Persones assegurades 31/12/2018	ACTIU COMPTABLE 31/12/2018 (en euros)	QUOTES TOTALS (NV+V) 2018 (en euros)	RESULTAT 2018 (en euros)
009	Mútua Manresana, MPS a Prima Fixa	Manresa	8.105	119.261	7.406.934	8.261.673	-820.738
010	Montepio de Conductors Sant Cristòfol Manresa-Berga, MPS a Prima Fixa	Manresa	10.676	10.676	1.101.120	472.778	119.295
011	Mútua de Granollers, MPS a Prima Fixa	Granollers	7.844	16.482	19.362.172	11.280.302	440.278
017	Mútua de Terrassa, MPS a Prima Fixa	Terrassa	16.022	291.236	119.695.531	11.612.155	723.781
025	Montepio de Conductors Sant Cristòfol de Girona i Província, MPS a Prima Fixa	Girona	8.710	17.855	14.517.910	13.686.711	311.213
026	Germandat de Sant Sebastià de Previsió Social, MPS	Cervelló	339	904	442.050	88.592	-23.960
029	Previsora Agro-Industrial, MPS a Prima Fixa	Barcelona	1.274	31.548	2.515.601	352.549	15.405
031	Unió Germandats de Previsió Social de Parets del Vallès, MPS a Prima Fixa	Parets del Vallès	530	1.308	1.729.562	131.164	-32.391
047	Mutualitat Col·legial de Previsió Social, MPS a Prima Fixa	Barcelona	540	1.731	531.107	106.398	15.517
050	Mutuam, MPS a Quota Fixa	Barcelona	1.706	1.731	42.228.554	173.335	437.136
059	Mutualitat Centre Social Les Arenes de Previsió Social a Prima Fixa	Terrassa	790	2.270	856.921	126.742	217
072	La Previsió Terrasenca, MPS a Prima Fixa	Terrassa	6.981	17.593	6.106.982	2.195.541	0
086	Germandat de Sant Joan Baptista de Sant Celoni, MPS a Prima Fixa	Sant Celoni	1.698	3.299	2.322.645	1.357.353	170.759
098	Virgen de la Fuensanta de Sabadell, MPS a Prima Fixa	Sabadell	153	406	270.326	45.600	15.822
106	Mútua d'Empleats dels Transports de Barcelona, MPS a Quota Fixa	Barcelona	178	304	3.076.067	142.819	-175.424
111	Montepio Assistència Sanitària Col·legial d'Assegurances Dr. Lluís Sans Solà, MPS a Quota Fixa	Barcelona	4.513	4.513	13.239.882	7.353.259	89.960
114	Mútua Comarcal de la Seu d'Urgell de Previsió Social, MPS a Prima Fixa	Seu d'Urgell	1.319	2.575	1.690.597	1.095.619	58.228
128	Mutual-Salus, de Previsió Social, MPS a Quota Fixa	Barcelona	800	3.104	1.165.131	875.959	-9.165
135	Societat de Socors Mutus de Mollet, MPS a Prima Fixa	Mollet	1.230	2.392	2.062.296	614.818	188.293
141	Mutualitat de Previsió Escolar Sant Josep de Calassanç, MPS a Prima Fixa	Barcelona	1.291	1.291	1.161.942	100.173	-77.916
146	Mutualitat del Carme, MPS a Prima Fixa	Cervera	846	846	269.722	63.670	0
147	Montepio Sant Sebastià, MPS a Prima Fixa	Vallirana	174	446	274.498	46.663	-2.011
151	La Concòrdia, MPS a Prima Fixa	Cantallops	120	120	216.527	22.888	550
169	Mutualitat de Previsió Social de l'Autoritat Portuària de Barcelona a Prima Fixa	Barcelona	878	1.464	204.254	252.401	-22.993
176	Mútua de l'Associació del Personal de "La Caixa", MPS a Quota Fixa i a Quota Variable	Barcelona	10.234	28.179	3.491.535	7.291.332	10.435
181	Mutualitat Veïnal Sinera, MPS a Prima Fixa i Prima Variable	Barcelona	18.417	52.183	26.263.118	4.140.592	28.968
185	La Nova Aliança Mataronina, MPS a Prima Fixa	Mataró	1.558	2.583	8.896.005	1.194.912	40.620
186	Mútua Igualadina de Previsió Social, MPS a Prima Fixa	Igualada	1.392	1.601	753.888	471.127	31.082
SA01	Previsión Popular, S.A.	Figuères	985	1.710	5.054.867	1.239.672	-74.408
SA02	Instituto Sanitario, S.A. de seguros	Mataró	1.226	1.842	2.202.766	1.337.667	80.806
SUMA TOTAL			110.529	621.453	289.110.509	76.134.462	1.539.358

10.- DADES AGREGADES DEL SECTOR

exercici 2018	RÀTIOS		
	ENTITATS amb ACTIUS superiors a 6 milions d'euros (9 entitats)	ENTITATS amb ACTIUS entre 1,5 milions d'euros i 6 milions d'euros (9 entitats)	ENTITATS amb ACTIUS inferiors a 1,5 milions d'euros (12 entitats)
Ràtio sinistralitat	80,1%	84,87%	62,8%
Ràtio despeses d'explotació	12%	9,1%	24,4%
Rendibilitat Financera	-3,0%	1,8%	4,2%
Rendibilitat Econòmica	-0,4%	1,8%	1,1%
Ràtio superàvit provisions tècniques	482,9%	890,8%	4125%
Ràtio superàvit CSO	235%	299%	639%
Ràtio superàvit CMO	858%	342%	1447%

Definicions:

<i>Ràtio sinistralitat</i>	[Sinistralitat Neta] / [Quotes imputades netes]
<i>Ràtio despeses d'explotació</i>	[Despeses d'explotació] / [Quotes imputades netes]
<i>Rendibilitat Financera</i>	Resultat de l'Exercici / Patrimoni Net
<i>Rendibilitat Econòmica</i>	Resultat de l'Exercici/ Actiu
<i>Ràtio superàvit (dèficit) provisions tècniques</i>	[(Actius assignats - Provisions tècniques a efectes comptables) / Provisions tècniques a efectes comptables]
<i>Ràtio superàvit (dèficit) CSO</i>	[(Fons Propis admissibles per cobrir Capital Solvència Obligatori - Capital Solvència Obligatori) / Capital Solvència Obligatori]
<i>Ràtio superàvit (dèficit) CMO</i>	[(Fons Propis admissibles per cobrir Capital Mínim Obligatori - Capital Mínim Obligatori) / Capital Mínim Obligatori]
Càlcul per entitat. Ràtio mitjana ponderant les ràtios individuals en funció de les quotes.	

ACTIU

31/12/2018

Import comptable

A-1) Efectiu i altres actius líquids equivalents	53.520.384,04
A-2) Actius financers mantinguts per negociar	5.827.383,89
I. Instruments de patrimoni	5.621.801,89
II. Valors representatius de deute	205.582,00
III. Derivats	0,00
IV. Altres	0,00
A-3) Altres actius financers a valor raonable amb canvis a pèrdues i guanys	548.206,18
I. Instruments de patrimoni	9.994,50
II. Valors representatius de deute	0,00
III. Instruments híbrids	0,00
IV. Inversions per compte dels prenedors d'assegurances de vida que assumeixen el risc de la inversió	538.211,68
V. Altres	0,00
A-4) Actius financers disponibles per a la venda	52.909.697,26
I. Instruments de patrimoni	24.333.731,04
II. Valors representatius de deute	28.545.966,22
III. Inversions per compte dels prenedors d'assegurances de vida que assumeixen el risc de la inversió	0,00
IV. Altres	30.000,00
A-5) Préstecs i partides a cobrar	34.137.018,94
I. Valors representatius de deute	0,00
II. Préstecs	12.585.478,54
1. Avançaments sobre pòlissa	0,00
2. Préstecs a entitats del grup i associades	11.993.207,39
3. Préstecs a altres parts vinculades	592.271,15
III. Dipòsits en entitats de crèdit	11.408.741,60
IV. Dipòsits constituïts per reassegurança acceptada	0,00
V. Crèdits per operacions d'assegurança directa	2.419.804,05
1. Prenedors d'assegurança	2.369.521,84
2. Mediadors	50.282,21
VI. Crèdits per operacions de reassegurança	0,00
VII. Crèdits per operacions de coassegurança	0,00
VIII. Desemborsaments exigits	0,00
IX. Altres crèdits	7.722.994,75
1. Crèdits amb les administracions públiques	71.449,20
2. Resta de crèdits	7.651.545,55
A-6) Inversions mantingudes fins al venciment	4.203.813,21
A-7) Derivats de cobertura	0,00
A-8) Participació de la reassegurança en les provisions tècniques	462.885,95
I. Provisió per a primes no consumides	7.893,42
II. Provisions d'assegurança de vida	0,00
III. Provisió per a prestacions	454.992,53
IV. Altres provisions tècniques	0,00
A-9) Immobilitzat material i inversions immobiliàries	108.403.773,54
I. Immobilitzat material	24.035.279,28
II. Inversions immobiliàries	84.368.494,26
A-10) Immobilitzat intangible	1.048.899,37
I. Fons de comerç	158.491,92
II. Drets econòmics derivats de carteres de pòlisses adquirides a mediadors	0,00
III. Altre actiu intangible	890.407,45
A-11) Participacions en entitats del grup i associades	25.100.338,85
I. Participacions en empreses associades	99.286,59
II. Participacions en empreses multigrup	0,00
III. Participacions en empreses del grup	25.001.052,26
A-12) Actius fiscals	2.196.541,94
I. Actius per impost corrent	428.001,89
II. Actius per impost diferit	1.768.540,05
A-13) Altres actius	751.565,36
I. Actius i drets de reemborsament per retribucions a llarg termini al personal	0,00
II. Comissions anticipades i altres despeses d'adquisició	625,94
III. Periodificacions	452.773,58
IV. Resta d'actius	298.165,84
A-14) Actius mantinguts per a la venda	0,00
TOTAL ACTIU	289.110.508,53

A-1) Passius financers mantinguts per negociar	0,00
A-2) Altres passius financers a valor raonable amb canvis en pèrdues i guanys	0,00
A-3) Dèbits i partides a pagar	32.156.060,23
I. Passius subordinats	0,00
II. Dipòsits rebuts per reassegurança cedida	121.925,19
III. Deutes per operacions d'assegurança	175.872,67
1. Deutes amb assegurats	4.201,58
2. Deutes amb mediadors	152.492,35
3. Deutes condicionats	19.178,74
IV. Deutes per operacions de reassegurança	131.496,32
V. Deutes per operacions de coassegurança	0,00
VI. Obligacions i altres valors negociables	0,00
VII. Deutes amb entitats de crèdit	14.728.522,12
VIII. Deutes per operacions preparatòries de contractes d'assegurança	17.455,69
IX. Altres deutes	16.980.788,24
1. Deutes amb les administracions públiques	6.868.225,36
2. Altres deutes amb entitats del grup i associades	57.363,12
3. Resta d'altres deutes	10.055.199,76
A-4) Derivats de cobertura	0,00
A-5) Provisions tècniques	78.338.850,65
I. Provisió per a primes no consumides	1.830.984,70
II. Provisió per a riscos en curs	44.410,47
III. Provisió d'assegurances de vida	
1. Provisió per a primes no consumides i riscs en curs	89.757,87
2. Provisió matemàtica	17.881.145,11
3. Provisió d'assegurances de vida en que el risc de la inversió és del prenedor de l'assegurança	537.126,34
IV. Provisió per a prestacions	14.187.482,89
V. Provisió per a participació en beneficis i per a extorns	377.063,99
VI. Altres provisions tècniques: Decessos	42.900.480,03
VI. Altres provisions tècniques: Resta	490.399,25
A-6) Provisions no tècniques	559.599,76
I. Provisions per a impostos i altres contingències legals	5.573,75
II. Provisió per a pensions i obligacions similars	400.971,61
III. Provisió per a pagaments per convenis de liquidació	0,00
IV. Altres provisions no tècniques	153.054,40
A-7) Passius fiscals	12.431.998,63
I. Passius per impost corrent	130.713,44
II. Passius per impost diferit	12.301.285,19
A-8) Resta de passius	554.690,76
I. Periodificacions	70.265,37
II. Passius per asimetries comptables	424.123,46
III. Comissions i altres costos d'adquisició de la reassegurança cedida	0,00
IV. Altres passius	60.301,93
A-9) Passius vinculats amb actius mantinguts per a la venda	0,00
TOTAL PASSIU	124.041.200,03

PATRIMONI NET

Import comptable

B-1) Fons propis	164.961.035,69
I. Capital/Fons social	0,00
1. Capital/ Fons escriturat	14.349.356,64
2. Capital/ Fons no exigít (-)	0,00
II. Prima d'emissió	0,00
III. Reserves	0,00
1. Legals i estatutàries	11.673.048,25
2. Reserva d'estabilització	192.624,77
3. Altres reserves	137.302.313,63
IV. Accions pròpies	0,00
V. Resultats d'exercicis anteriors	0,00
1. Romanent	829,40
2. Resultats negatius d'exercicis anteriors (-)	-134.981,12
VI. Altres aportacions de socis	39.994,00
VII. Resultat de l'exercici	1.539.358,47
VIII. Dividend a compte i reserva d'estabilització a compte (-)	-1.508,35
IX. Altres instruments de patrimoni net	0,00
B-2) Ajustos per canvis de valor	38.316,11
I. Actius financers disponibles per a la venda	455.925,88
II. Operacions de cobertura	0,00
III. Diferències de canvi i conversió	0,00
IV. Correcció d'asimetries comptables	-424.123,46
V. Altres ajustos	6.513,69
B-3) Subvencions, donacions i llegats rebuts	69.956,70
TOTAL PATRIMONI NET	165.069.308,50
TOTAL PASSIU i PATRIMONI NET	289.110.508,53

COMPTE DE PÈRDUES I GUANYS

II. COMPTE TÈCNIC ASSEGURANÇA VIDA

II.1. Quotes imputades a l'exercici netes de reassegurança	8.184.711,80
a) Quotes meritades	
a1) Assegurança directa	8.419.424,57
a3) Variació de la correcció per deteriorament de les quotes pendents de cobrament (+ o -)	-2.628,09
a.bis) Derrames	
b) Quotes de la reassegurança cedida (-)	-152.935,14
c) Variació de la provisió per a quotes no consumides i per a riscos en curs (+ o -)	-79.149,54
d) Variació de la provisió per a quotes no consumides, reassegurança cedida (+ o -)	
II.5. Sinistralitat de l'exercici neta de reassegurança	-8.165.499,49
a) Prestacions i despeses pagades	
a1) Assegurança directa	-8.054.391,00
a3) Reassegurança cedida (-)	168.717,19
b) Variació de la provisió per a prestacions (+ o -)	
b1) Assegurança directa	-174.291,78
b3) Reassegurança cedida (-)	61.227,78
c) Despeses imputables a prestacions	-166.761,68
II.3. Ingressos d'inversions afectes a assegurances en les que el prenedor assumeix el risc de la inversió	1.158,64
II.11. Despeses de les inversions afectes a assegurances en les que el prenedor assumeix el risc de la inversió	-39.783,02
II.6. Variació d'altres provisions tècniques netes de reassegurança (+ o -)	525.033,80
a) Provisions per a assegurances de vida	
a1) Assegurança directa	428.149,17
a3) Reassegurança cedida (-)	
b) Provisions per a assegurances de vida en les que el risc de la inversió l'assumeix el prenedor	2.995,44
c) Altres provisions tècniques	93.889,19
II.7. Participació en beneficis i extorns	-6.047,08
a) Prestacions i despeses per participació en beneficis i extorns	
b) Variació de la provisió per a participació en beneficis i extorns (+ o -)	-6.047,08
Subtotal	499.574,65
II.8. Despeses d'explotació netes	-259.936,20
a) Despeses d'adquisició	-144.734,99
b) Despeses d'administració	-130.990,50
c) Comissions i participacions en la reassegurança cedida	15.789,29
II.4. Altres ingressos tècnics	13.025,06
II.9. Altres despeses tècniques	-211.396,82
a) Variació del deteriorament per insolvències (+ o -)	0,00
b) Variació del deteriorament de l'immobilitzat (+ o -)	0,00
c) Altres	-211.396,82
II.2. Ingressos de l'immobilitzat material i de les inversions	487.494,12
a) Ingressos procedents de les inversions immobiliàries	34.125,63
b) Ingressos procedents d'inversions financeres	375.836,61
c) Aplicacions de correccions de valor per deteriorament de l'immobilitzat material i de les inv.	0,00
c1) De l'immobilitzat material i de les inversions immobiliàries	21.207,08
c2) De les inversions financeres	0,00
d) Beneficis en la realització de l'immobilitzat material i de les inversions	0,00
d1) De l'immobilitzat material i de les inversions immobiliàries	0,00
d2) De les inversions financeres	56.324,80
II.10. Despeses de l'immobilitzat material i de les inversions	-280.545,41
a) Despeses de gestió de les inversions	0,00
a1) Despeses de l'immobilitzat material i de les inversions immobiliàries	-45.265,82
a2) Despeses d'inversions i comptes financers	-60.580,40
b) Correccions de valor de l'immobilitzat material i de les inversions	0,00
b1) Amortització de l'immobilitzat material i de les inversions immobiliàries	-13.897,30
b2) Deteriorament de l'immobilitzat material i de les inversions immobiliàries	-14.546,99
b3) Deteriorament d'inversions financeres	0,00
c) Pèrdues procedents de l'immobilitzat material i de les inversions	0,00
c1) De l'immobilitzat material i de les inversions immobiliàries	0,00
c2) De les inversions financeres	-146.254,90
II.12. SUBTOTAL (RESULTAT DEL COMPTE TÈCNIC DE L'ASSEGURANÇA VIDA)	248.215,40

INFORMACIÓ DEL NEGOCI ASSEGUADOR NO-VIDA

Any 2018

COMPTE DE PÈRDUES I GUANYS

I. COMPTE TÈCNIC-ASSEGUANÇA NO-VIDA

I.1. Primes imputades a l'exercici netes de reassegurança	66.674.028,63
a) Primes meritades	
a1) Assegurança directa	67.729.567,10
a2) Reassegurança acceptada	0,00
a3) Variació de la correcció per deteriorament de les primes pendents de cobrament (+ o -)	-11.901,56
a.bis) Derrames	0,00
b) Primes de la reassegurança cedida (-)	-631.514,88
c) Variació de la provisió per a primes no consumides i per a riscos en curs (+ o -)	-303.443,01
c1) Assegurança directa	-101.433,46
c2) Reassegurança acceptada	0,00
d) Variació de la provisió per a primes no consumides, reassegurança cedida (+ o -)	-7.245,56
I.4. Sinistralitat de l'exercici neta de reassegurança	-53.005.978,47
a) Prestacions i despeses pagades	0,00
a1) Assegurança directa	-49.276.228,91
a2) Reassegurança acceptada	0,00
a3) Reassegurança cedida (-)	77.508,37
b) Variació de la provisió per a prestacions (+ o -)	
b1) Assegurança directa	-29.779,39
b2) Reassegurança acceptada	0,00
b3) Reassegurança cedida (-)	45.078,95
c) Despeses imputables a prestacions	-3.822.557,48
I.5. Variació d'altres provisions tècniques netes de reassegurança (+ o -)	-2.359.753,16
I.6. Participació en beneficis i extorns	-135.591,67
a) Prestacions i despeses per participació en beneficis i extorns	-93.744,02
b) Variació de la provisió per a participació en beneficis i extorns (+ o -)	-41.847,65
Subtotal	11.172.705,33
I.7. Despeses d'explotació netes	-8.421.584,84
a) Despeses d'adquisició	-5.029.095,61
b) Despeses d'administració	-3.543.067,92
c) Comissions i participacions en la reassegurança cedida	150.578,70
I.3. Altres ingressos tècnics	218.699,78
I.8. Altres despeses tècniques (+ o -)	-1.428.974,58
a) Variació del deteriorament per insolvències (+ o -)	-11.417,32
b) Variació del deteriorament de l'immobilitzat (+ o -)	0,00
c) Variació de prestacions per convenis de liquidació de sinistres (+ o -)	-502,38
d) Altres	-1.417.054,88
I.2. Ingressos de l'immobilitzat material i de les inversions	2.376.131,51
a) Ingressos procedents de les inversions immobiliàries	813.899,94
b) Ingressos procedents d'inversions financeres	926.926,47
c) Aplicacions de correccions de valor per deteriorament de l'immobilitzat material i de les inv.	0,00
c1) De l'immobilitzat material i de les inversions immobiliàries	104.293,06
c2) De les inversions financeres	7.453,30
d) Beneficis en la realització de l'immobilitzat material i de les inversions	0,00
d1) De l'immobilitzat material i de les inversions immobiliàries	240.806,83
d2) De les inversions financeres	282.751,91
I.9. Despeses de l'immobilitzat material i de les inversions	-2.215.110,98
a) Despeses de gestió de les inversions	0,00
a1) Despeses de l'immobilitzat material i de les inversions immobiliàries	-899.797,82
a2) Despeses d'inversions i comptes financers	-391.067,03
b) Correccions de valor de l'immobilitzat material i de les inversions	0,00
b1) Amortització de l'immobilitzat material i de les inversions immobiliàries	-251.574,20
b2) Deteriorament de l'immobilitzat material i de les inversions immobiliàries	-119.273,07
b3) Deteriorament d'inversions financeres	-55.476,41
c) Pèrdues procedents de l'immobilitzat material i de les inversions	0,00
c1) De l'immobilitzat material i de les inversions immobiliàries	-13.456,46
c2) De les inversions financeres	-484.465,99
I.10. SUBTOTAL (RESULTAT DEL COMPTE TÈCNIC DE L'ASSEGUANÇA NO-VIDA)	1.701.866,23

COMPTE DE PÈRDUES I GUANYS

Any 2018

III. COMPTE NO TÈCNIC

III.1. Ingressos de l'immobilitzat material i de les inversions	5.674.168,88
a) Ingressos procedents de les inversions immobiliàries	4.666.743,23
b) Ingressos procedents de les inversions financeres	439.862,17
c) Aplicacions de correccions de valor per deteriorament de l'immobilitzat material i de les inversions	0,00
c1) De l'immobilitzat material i de les inversions immobiliàries	494.594,13
c2) D'inversions financeres	66.221,53
d) Beneficis en realització de l'immobilitzat material i de les inversions	0,00
d1) De l'immobilitzat material i de les inversions immobiliàries	2.500,00
d2) D'inversions financeres	4.247,82
III.1.bis Ingressos accessoris	29.762.495,30
1. Ingressos per concerts amb el sector públic	26.702.152,67
2. Ingressos per convenis/contractes amb entitats del sector privat	687.494,39
3. Ingressos per prestacions a terceres persones (físiques)	2.370.200,24
4. Subvencions i donatius	2.648,00
III.2. Despeses de l'immobilitzat material i de les inversions	-4.542.870,72
a) Despeses de gestió de les inversions	0,00
a1) Despeses d'inversions i comptes financers	-424.952,47
a2) Despeses d'inversions materials	-450.782,54
b) Correccions de valor de l'immobilitzat material i de les inversions	0,00
b1) Amortització de l'immobilitzat material i de les inversions immobiliàries	-3.467.329,57
b2) Deteriorament de l'immobilitzat material i de les inversions immobiliàries	0,00
b3) Deteriorament d'inversions financeres	-199.806,14
c) Pèrdues procedents de l'immobilitzat material i de les inversions	0,00
c1) De l'immobilitzat material i de les inversions immobiliàries	0,00
c2) De les inversions financeres	0,00
III.2.bis Despeses accessòries	-29.586.920,31
1. Despeses per concerts amb el sector públic	-26.657.205,26
2. Despeses per convenis/contractes amb entitats del sector privat	-684.605,48
3. Despeses per prestacions a terceres persones (físiques)	-2.245.109,57
III.3. Altres ingressos	2.131.248,96
a) Ingressos per l'administració de fons de pensions	0,00
b) Resta d'ingressos	2.131.248,96
III.4. Altres despeses	-2.699.328,59
a) Despeses per l'administració de fons de pensions	0,00
b) Resta de despeses	-2.699.328,59
III.5. Subtotal (Resultat del compte no tècnic)	738.793,52
III.6. Resultat abans d'impostos (I.10+ II.12+ III.5)	2.688.875,14
III.7. Impost sobre beneficis	-1.149.516,67
III.8. Resultat procedent d'operacions continuades (III.6+ III.7)	1.539.358,47
III.9. Resultat procedent d'operacions interrompudes net d'impostos (+ o -)	0,00
III.10. RESULTAT DE L'EXERCICI (III.8+ III.9)	1.539.358,47