

Observatori del Treball i Model Productiu
observatoritreball.gencat.cat

Data d'actualització: 20/12/2019



© Generalitat de Catalunya
Departament de Treball, Afers Socials i Famílies
Observatori del Treball i Model Productiu

c/ Sepúlveda, 148-150
08011 Barcelona
observatoritreball.gencat.cat
Barcelona, desembre de 2019

ISSN: 2564-8527



Els continguts d'aquesta obra estan subjectes a una llicència de Reconeixement-No comercial-Sense obres derivades 3.0 de Creative commons. Se'n permet la reproducció, distribució i comunicació pública sempre que se'n citi l'autor i no se'n faci un ús comercial. La llicència completa es pot consultar a:

creativecommons.org/licenses/by-nc-nd/3.0/es/legalcode.ca

Índex

Pàgina

Introducció	5
--------------------	---

Dades estadístiques de la Inspecció

Bloc A - Catalunya

1. Resum general de l'activitat inspectora. Catalunya	8
2. Activitat inspectora en l'àrea de seguretat i salut laboral. Catalunya	9
3. Activitat inspectora en l'àrea de relacions laborals. Catalunya	10
4. Activitat inspectora en l'àrea d'ocupació i estrangeria. Catalunya	11
5. Activitat inspectora segons les diferents àrees d'actuació. Catalunya	12

Bloc B - Barcelona

1. Resum general de l'activitat inspectora. Barcelona	16
2. Activitat inspectora en l'àrea de seguretat i salut laboral. Barcelona	17
3. Activitat inspectora en l'àrea de relacions laborals. Barcelona	18
4. Activitat inspectora en l'àrea d'ocupació i estrangeria. Barcelona	19
5. Activitat inspectora segons les diferents àrees d'actuació. Barcelona	20

Bloc C - Girona

1. Resum general de l'activitat inspectora. Girona	24
2. Activitat inspectora en l'àrea de seguretat i salut laboral. Girona	25
3. Activitat inspectora en l'àrea de relacions laborals. Girona	26
4. Activitat inspectora en l'àrea d'ocupació i estrangeria. Girona	27
5. Activitat inspectora segons les diferents àrees d'actuació. Girona	28

Bloc D - Lleida

1. Resum general de l'activitat inspectora. Lleida	32
2. Activitat inspectora en l'àrea de seguretat i salut laboral. Lleida	33
3. Activitat inspectora en l'àrea de relacions laborals. Lleida	34
4. Activitat inspectora en l'àrea d'ocupació i estrangeria. Lleida	35
5. Activitat inspectora segons les diferents àrees d'actuació. Lleida	36

Bloc E - Tarragona

1. Resum general de l'activitat inspectora. Tarragona	40
2. Activitat inspectora en l'àrea de seguretat i salut laboral. Tarragona	41
3. Activitat inspectora en l'àrea de relacions laborals. Tarragona	42
4. Activitat inspectora en l'àrea d'ocupació i estrangeria. Tarragona	43
5. Activitat inspectora segons les diferents àrees d'actuació. Tarragona	44

Notes aclaridores	47
--------------------------	----

Introducció

La publicació aquí presentada proporciona dades estadístiques sobre l'activitat inspectora feta durant l'exercici 2018 a Catalunya. Aquesta estadística inclou les dues perspectives de treball des de les quals actua la Inspecció de Treball, com són:

- D'una banda, l'acció programada o a iniciativa pròpia, que es correspon amb l'activitat generada per la pròpia Inspecció (activitat d'origen intern).
- D'una altra banda, l'acció no programada, la qual al·ludeix a l'atenció de denúncies i reclamacions individuals que presenta la ciutadania, així com a la sol·licitud d'instàncies administratives o judicials, o per imperatiu de les normes (activitat d'origen extern).

Les dades presentades en aquesta publicació fan referència a les grans àrees funcionals en què la Inspecció de Treball és competent, independentment de l'Administració a la qual pertany l'actuant (Generalitat de Catalunya o Administració General de l'Estat). Aquestes matèries són les següents:

- Seguretat i salut laboral
- Relacions laborals
- Ocupació i estrangeria
- Seguretat social

En relació amb algunes d'aquestes àrees principals d'activitat, s'hi mostren els resultats d'altres submatèries que esdevenen rellevants pel fet de tenir-hi un paper transversal. És el cas de l'activitat referent a la igualtat d'oportunitats i la no-discriminació, dins les relacions laborals, i de l'activitat sobre treball de persones estrangeres, en el marc de l'ocupació i estrangeria.

La presentació estadística dels resultats és a través de taules comparatives (ràtios conceptuals i interanuals) i d'una selecció d'indicadors que permeten disposar, simultàniament, d'informació numèrica i gràfica de l'activitat inspectora, distribuïda per dos grans criteris:

- Àrees d'actuació de la Inspecció, en la línia de desglossament esmentada anteriorment.
- Àrees territorials, a fi de poder tenir per a cadascuna el mateix nivell d'anàlisi aplicat per a tot Catalunya.

Bloc A - Catalunya

A 1. Resum general de l'activitat inspectora. Catalunya

ACTIVITAT INSPECTORA	Valors		Variacions interanuals	
	2018	2017	Absoluta	Relativa (%)
Expedients finalitzats	51.367	52.416	-1.049	-2,0%
d'origen extern (%)	46,8%	48,1%	-1,3 pp	
d'origen intern (%)	53,2%	54,0%	-0,8 pp	
Ràtios				
Expedients finalitzats / nombre d'actuants equivalents*	344,7	359,0	-14,3	-3,97%
Visites realitzades	36.503	36.892	-389	-1,1%
Ràtios				
Visites realitzades / exp. finalitzats (%)	71,1%	70,4%	0,7 pp	
Actuacions inspectores	102.754	105.160	-2.406	-2,3%
Persones treballadores afectades per les actuacions inspectores	246.601	204.624	41.977	20,5%
Ràtios				
Actuacions inspectores / exp. finalitzats	2,0	2,0	0,0	-0,3%

* Mitjana de personal inspector, subinspector i tècnic habilitat adscrit a la ITC durant l'any en qüestió

MESURES I RESULTATS	Valors		Variacions interanuals	
	2018	2017	Absoluta	Relativa (%)
Propostes de sanció				
Infraccions	9.563	9.866	-303	-3,1%
Per vulneració de la normativa	9.153	9.404	-251	-2,7%
Per obstrucció a la inspecció	410	462	-52	-11,3%
Persones treballadores afectades per les infraccions	71.590	82.307	-10.717	-13,0%
Import sancions proposades (€)	37.752.080	36.320.822	1.431.259	3,9%
Ràtios				
Infraccions / actuacions inspectores (%)	9,3%	9,4%	-0,1 pp	
Persones treballadores afectades / infraccions	7,5	8,3	-0,9	-10,3%
Import sancions proposades / actuacions inspectores (€)	367,4	345,4	22,0	6,4%
Import sancions proposades / exp. finalitzats (€)	734,9	692,9	42,0	6,1%
Import sancions proposades / infraccions (€)	3947,7	3681,4	266,3	7,2%
Requeriments a l'Administració Pública				
Requeriments a l'Administració Pública	142	121	21	17,4%
Requeriments d'esmena				
Requeriments d'esmena	28.082	26.223	1.859	7,1%
Ràtios				
Requeriments d'esmena / actuacions inspectores (%)	27,3%	24,9%	2,4 pp	
Paralitzacions de feines				
Paralitzacions de feines	5	5	0	0,0%

MATÈRIES ESPECÍFIQUES	Valors		Variacions interanuals	
	2018	2017	Absoluta	Relativa (%)
Procediments de regulació d'ocupació informats	302	378	-76	-20,1%
Mediacions en conflictes i vagues	100	50	50	100,0%
Incrementos de jornada declarada en contractes de temps parcial a requeriments de la Inspecció	1.528	1.482	46	3,1%
Homes	867	888	-21	-2,4%
Dones	661	594	67	11,3%
Contractes convertits a indefinits a requeriment de la Inspecció	11.024	8.806	2.218	25,2%
Homes	6.339	4.816	1.523	31,6%
Dones	4.685	3.990	695	17,4%
Persones amb discapacitat contractades a requeriment de la Inspecció	420	420	0	0,0%
Quantitat invertida en mesures alternatives a la contractació de persones amb discapacitat a requeriment de la Inspecció (€)	7.476.528	4.553.853	2.922.675	64,2%
Actuacions inspectores sobre discriminació per gènere	398	271	127	46,9%
Actuacions inspectores sobre discriminació per altres causes	139	190	-51	-26,8%
Actuacions inspectores sobre treball no declarat	34.139	35.527	-1.388	-3,9%
Actuacions inspectores sobre treball de persones estrangeres	4.889	4.437	452	10,2%
Altes a la Seguretat Social	17.590	10.464	7.126	68,1%
Homes	10.542	6.359	4.183	65,8%
Dones	7.048	4.105	2.943	71,7%
Accidents de treball investigats (amb emissió d'informe a l'Autoritat Laboral)	1.406	1.559	-153	-9,8%
Malalties professionals investigades	38	30	8	26,7%

pp = punts percentuals

A 2. Activitat inspectora en l'àrea de seguretat i salut laboral. Catalunya

ACTIVITAT INSPECTORA	Valors		Variacions interanuals	
	2018	2017	Absoluta	Relativa (%)
Expedients finalitzats	12.491	12.534	-43	-0,3%
d'origen extern (%)	47,7%	48,8%	-1,1 pp	
d'origen intern (%)	52,3%	51,2%	1,1 pp	
Visites realitzades	13.932	13.065	867	6,6%
Ràtios				
Visites realitzades / exp. finalitzats (%)	111,5%	104,2%	7,3 pp	
Actuacions inspectores	34.245	33.774	471	1,4%
Persones treballadores afectades per les actuacions inspectores	60.696	46.095	14.601	31,7%
Proposta de recàrrec	705	648	57	8,8%

MESURES I RESULTATS	Valors		Variacions interanuals	
	2018	2017	Absoluta	Relativa (%)
Propostes de sanció				
Infraccions	2.416	2.310	106	4,6%
Persones treballadores afectades per infraccions	24.004	28.990	-4.986	-17,2%
Import sancions proposades (€)	6.953.246	6.722.252	230.994	3,4%
Ràtios				
Infraccions / actuacions inspectores (%)	7,1%	6,8%	0,3 pp	
Import sancions proposades / actuacions inspectores (€)	203,0	199,0	4,0	2,0%
Import sancions proposades / exp. finalitzats (€)	556,7	536,3	20,3	3,8%
Import sancions proposades / infraccions (€)	2.878,0	2.910,1	-32,1	-1,1%
Requeriments a l'Administració Pública				
Requeriments a l'Administració Pública	142	121	21	17,4%
Requeriments d'esmena				
Requeriments d'esmena	23.653	21.770	1.883	8,6%
Ràtios				
Requeriments d'esmena / actuacions inspectores (%)	69,1%	64,5%	4,6 pp	
Paralitzacions de feines				
Paralitzacions de feines	5	5	0	0,0%

MATÈRIES ESPECÍFIQUES	Valors		Variacions interanuals	
	2018	2017	Absoluta	Relativa (%)
Accidents de treball				
Accidents de treball investigats (amb emissió d'informe a l'Autoritat Laboral)	1.406	1.559	-153	-9,8%
In Itinere	23	32	-9	-28,1%
En jornada de treball amb baixa	1.383	1.527	-144	-9,4%
Gravetat				
Mortal	41	76	-35	-46,1%
Molt Greu	26	15	11	73,3%
Greu	565	597	-32	-5,4%
Lleu	774	871	-97	-11,1%
Malalties professionals				
Malalties professionals investigades	38	30	8	26,7%

pp = punts percentuals

A 3. Activitat inspectora en l'àrea de relacions laborals. Catalunya

ACTIVITAT INSPECTORA	Valors		Variacions interanuals	
	2018	2017	Absoluta	Relativa (%)
Expedients finalitzats	9.376	9.376	0	0,0%
d'origen extern (%)	75,8%	78,4%	-2,6 pp	
d'origen intern (%)	24,2%	21,6%	2,6 pp	
Visites realitzades	3.423	3.527	-104	-2,9%
Ràtios				
Visites realitzades / exp. finalitzats (%)	36,5%	37,6%	-1,1 pp	
Actuacions inspectores	15.563	16.892	-1.329	-7,9%
Persones treballadores afectades per les actuacions inspectores	47.644	70.617	-22.973	-32,5%

MESURES I RESULTATS	Valors		Variacions interanuals	
	2018	2017	Absoluta	Relativa (%)
Propostes de sanció				
Infraccions	1.993	1.499	494	33,0%
Persones treballadores afectades per infraccions	35.582	40.436	-4.854	-12,0%
Import sancions proposades (€)	4.362.315	3.686.499	675.816	18,3%
Ràtios				
Infraccions / actuacions inspectores (%)	12,8%	8,9%	3,9 pp	
Import sancions proposades / actuacions inspectores (€)	280,3	218,2	62,1	28,4%
Import sancions proposades / exp. finalitzats (€)	465,3	393,2	72,1	18,3%
Import sancions proposades / infraccions (€)	2.188,8	2.459,3	-270,5	-11,0%
Requeriments d'esmena				
Requeriments d'esmena	2.962	3.014	-52	-1,7%
Ràtios				
Requeriments d'esmena / actuacions inspectores (%)	19,0%	17,8%	1,2 pp	

MATÈRIES ESPECÍFIQUES	Valors		Variacions interanuals	
	2018	2017	Absoluta	Relativa (%)
Contractes temporals				
Contractes revisats	37.884	42.835	-4.951	-11,6%
Contractes convertits a indefinits a requeriment de la Inspecció	11.024	8.806	2.218	25,2%
Homes	6.339	4.816	1.523	31,6%
Dones	4.685	3.990	695	17,4%
Ràtios				
Contractes convertits / contractes revisats (%)	29,1%	20,6%	8,5 pp	
Mediacions en conflictes i vagues	100	50	50	100,0%
Increment de jornada declarada en contractes de temps parcial a requeriments de la Inspecció	1.528	1.482		
Homes	867	888		
Dones	661	594		
Procediments de regulació d'ocupació informats				
Total expedients finalitzats per la inspecció	302	378	-76	-20,1%
Actuacions inspectores en relació amb:				
Cessió de treballadors/ores	332	307	25	8,1%
Discriminació per raó de sexe	24	41	-17	-41,5%
Assetjament sexual i protocols d'assetjament sexual	184	75	109	145,3%
Plans d'igualtat i altres obligacions de la Llei d'Igualtat	64	59	5	8,5%
Drets de conciliació de la vida familiar i laboral	79	61	18	29,5%
Discriminació en l'accés a l'ocupació per raó de sexe	23	29	-6	-20,7%
Assetjament discriminatori per raó de sexe	24	6	18	300,0%

pp = punts percentuals

A 4. Activitat inspectora en l'àrea d'ocupació i estrangeria. Catalunya

ACTIVITAT INSPECTORA	Valors		Variacions interanuals	
	2018	2017	Absoluta	Relativa (%)
Expedients finalitzats	4.056	3.535	521	14,7%
d'origen extern (%)	17,7%	19,4%	-1,7 pp	
d'origen intern (%)	82,3%	80,6%	1,7 pp	
Visites realitzades	3.309	2.797	512	18,3%
Ràtios				
Visites realitzades / exp. finalitzats (%)	81,6%	79,1%	2,5 pp	
Actuacions inspectores	5.734	5.328	406	7,6%
Persones treballadores afectades per les actuacions inspectores	18.939	14.417	4.522	31,4%

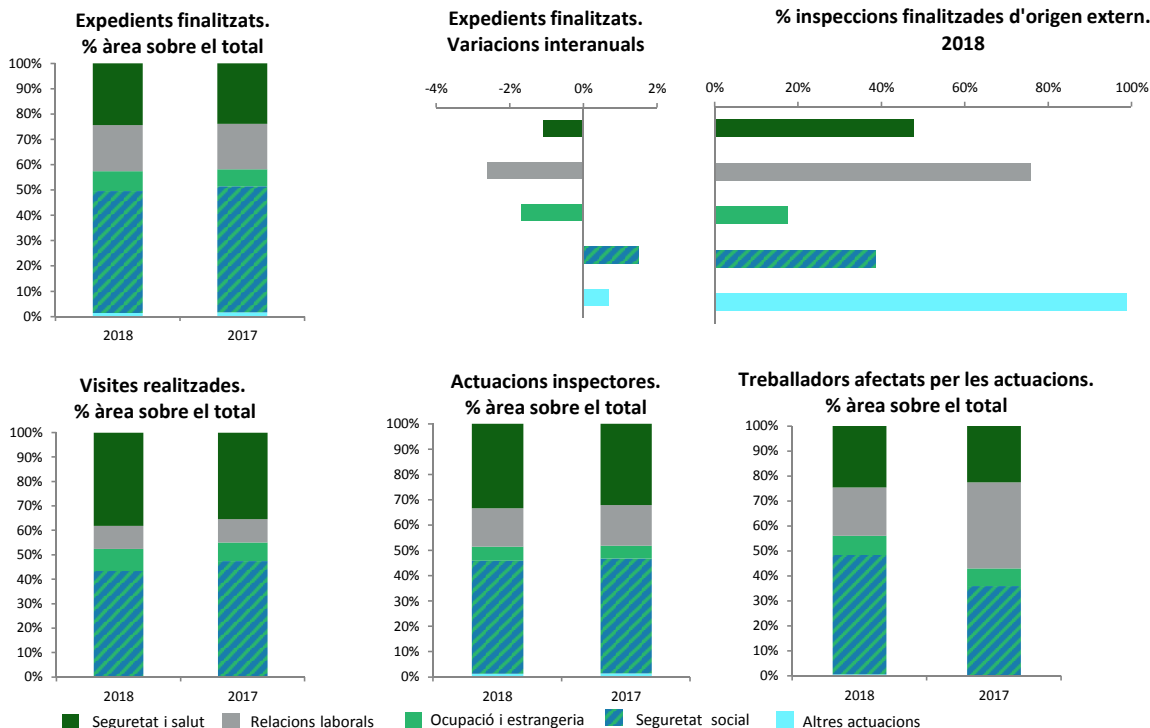
MESURES I RESULTATS	Valors		Variacions interanuals	
	2018	2017	Absoluta	Relativa (%)
Propostes de sanció				
Infraccions	978	778	200	25,7%
Persones treballadores afectades per infraccions	1.727	1.010	717	71,0%
Import sancions proposades (€)	8.453.812	7.051.717	1.402.094	19,9%
Ràtios				
Infraccions / actuacions inspectores (%)	17,1%	14,6%	2,5 pp	
Import sanció proposades / infraccions (€)	8.644,0	9.063,9	-419,9	-4,6%
Requeriments d'esmena				
Requeriments d'esmena	208	252	-44	-17,5%
Ràtios				
Requeriments d'esmena / actuacions inspectores (%)	3,6%	4,7%	-1,1 pp	
Treball no declarat				
Actuacions inspectores	34.139	35.527	-1.388	-3,9%
Actuacions inspectores sobre treball de persones estrangeres	4.889	4.437	452	10,2%

pp = punts percentuals

A 5. Activitat inspectora segons les diferents àrees d'actuació. Catalunya

ACTIVITAT INSPECTORA	Valors		% àrea vs total		Variacions interanuals	
	2018	2017	2018	2017	Absoluta	Relativa (%)
Expedients finalitzats						
TOTAL	51.367	52.416			-1.049	-2,0%
Seguretat i salut laboral	12.491	12.534	24,3%	23,9%	-43	-0,3%
Relacions laborals	9.376	9.376	18,3%	17,9%	0	0,0%
Ocupació i estrangeria	4.056	3.535	7,9%	6,7%	521	14,7%
Seguretat social	24.704	26.120	48,1%	49,8%	-1.416	-5,4%
Altres actuacions inspectores	740	851	1,4%	1,6%	-111	-13,0%
% expedients finalitzats d'origen extern						
TOTAL	46,8%	48,1%			-1,3 pp	
Seguretat i salut laboral	47,7%	48,8%			-1,1 pp	
Relacions laborals	75,8%	78,4%			-2,6 pp	
Ocupació i estrangeria	17,7%	19,4%			-1,7 pp	
Seguretat social	38,6%	37,1%			1,5 pp	
Altres actuacions inspectores	98,8%	98,1%			0,7 pp	
Visites realitzades						
TOTAL	36.503	36.892			-389	-1,1%
Seguretat i salut laboral	13.932	13.065	38,2%	35,4%	867	6,6%
Relacions laborals	3.423	3.527	9,4%	9,6%	-104	-2,9%
Ocupació i estrangeria	3.309	2.797	9,1%	7,6%	512	18,3%
Seguretat social	15.835	17.496	43,4%	47,4%	-1.661	-9,5%
Altres actuacions inspectores	4	7	0,0%	0,0%	-3	-42,9%
Actuacions inspectores						
TOTAL	102.754	105.160			-2.406	-2,3%
Seguretat i salut laboral	34.245	33.774	33,3%	32,1%	471	1,4%
Relacions laborals	15.563	16.892	15,1%	16,1%	-1.329	-7,9%
Ocupació i estrangeria	5.734	5.328	5,6%	5,1%	406	7,6%
Seguretat social	45.946	47.754	44,7%	45,4%	-1.808	-3,8%
Altres actuacions inspectores	1.266	1.412	1,2%	1,3%	-146	-10,3%
Persones treballadores afectades per les actuacions inspectores						
TOTAL	246.601	204.624			41.977	20,5%
Seguretat i salut laboral	60.696	46.095	24,6%	22,5%	14.601	31,7%
Relacions laborals	47.644	70.617	19,3%	34,5%	-22.973	-32,5%
Ocupació i estrangeria	18.939	14.417	7,7%	7,0%	4.522	31,4%
Seguretat social	117.892	72.934	47,8%	35,6%	44.958	61,6%
Altres actuacions inspectores	1.430	561	0,6%	0,3%	869	154,9%

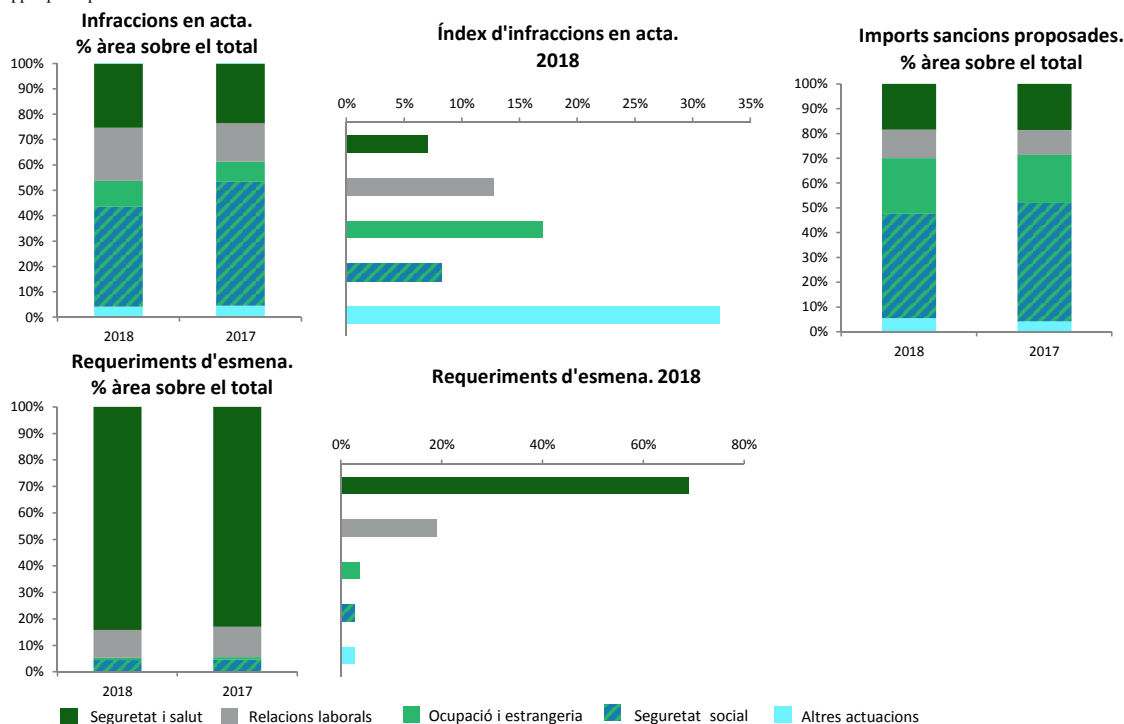
pp = punts percentuals



A 5. Activitat inspectora segons les diferents àrees d'actuació. Catalunya

MESURES I RESULTATS	Valors		% àrea vs total		Variacions interanuals	
	2018	2017	2018	2017	Absoluta	Relativa (%)
Propostes de sanció						
Infraccions						
TOTAL	9.563	9.866			-303	-3,1%
Seguretat i salut laboral	2.416	2.310	25,3%	23,4%	106	4,6%
Relacions laborals	1.993	1.499	20,8%	15,2%	494	33,0%
Ocupació i estrangeria	978	778	10,2%	7,9%	200	25,7%
Seguretat social	3.766	4.817	39,4%	48,8%	-1.051	-21,8%
Altres actuacions inspectores	410	462	4,3%	4,7%	-52	-11,3%
Ràtios						
Índex d'infraccions: Infraccions / actuacions inspectores (%)						
TOTAL	9,3%	9,4%			-0,1 pp	
Seguretat i salut laboral	7,1%	6,8%			0,3 pp	
Relacions laborals	12,8%	8,9%			3,9 pp	
Ocupació i estrangeria	17,1%	14,6%			2,5 pp	
Seguretat social	8,2%	10,1%			-1,9 pp	
Altres actuacions inspectores	32,4%	32,7%			-0,3 pp	
Import sancions proposades (€)						
TOTAL	37.752.080	36.320.822			1.431.259	3,9%
Seguretat i salut laboral	6.953.246	6.722.252	18,4%	18,5%	230.994	3,4%
Relacions laborals	4.362.315	3.686.499	11,6%	10,1%	675.816	18,3%
Ocupació i estrangeria	8.453.812	7.051.717	22,4%	19,4%	1.402.094	19,9%
Seguretat social	15.928.771	17.317.091	42,2%	47,7%	-1.388.319	-8,0%
Altres actuacions inspectores	2.053.937	1.543.263	5,4%	4,2%	510.674	33,1%
Requeriments d'esmena						
TOTAL	28.082	26.223			1.859	7,1%
Seguretat i salut laboral	23.653	21.770	84,2%	83,0%	1.883	8,6%
Relacions laborals	2.962	3.014	10,5%	11,5%	-52	-1,7%
Ocupació i estrangeria	208	252	0,7%	1,0%	-44	-17,5%
Seguretat social	1.225	1.169	4,4%	4,5%	56	4,8%
Altres actuacions inspectores	34	18	0,1%	0,1%	16	88,9%
Ràtios						
Requeriments d'esmena / actuacions inspectores (%)						
TOTAL	27,3%	24,9%			2,4 pp	
Seguretat i salut laboral	69,1%	64,5%			4,6 pp	
Relacions laborals	19,0%	17,8%			1,2 pp	
Ocupació i estrangeria	3,6%	4,7%			-1,1 pp	
Seguretat social	2,7%	2,4%			0,3 pp	
Altres actuacions inspectores	2,7%	1,3%			1,4 pp	

pp = punts percentuals



Bloc B - Barcelona

B 1. Resum general de l'activitat inspectora. Barcelona

ACTIVITAT INSPECTORA	Valors		Variacions interanuals	
	2018	2017	Absoluta	Relativa (%)
Expedients finalitzats	30.949	32.173	-1.224	-3,80%
d'origen extern (%)	52,8%	52,9%	-0,1 pp	
d'origen intern (%)	47,2%	51,1%	-3,9 pp	
Visites realitzades	19.787	20.459	-672	-3,3%
Ràtios				
Visites realitzades / exp. finalitzats (%)	63,9%	63,6%	0,3 pp	
Actuacions inspectores	60.733	62.492	-1.759	-2,8%
Persones treballadores afectades per les actuacions inspectores	144.233	126.960	17.273	13,6%
Ràtios				
Actuacions inspectores / exp. finalitzats	2,0	1,9	0,0	1,0%

MESURES I RESULTATS	Valors		Variacions interanuals	
	2018	2016	Absoluta	Relativa (%)
Propostes de sanció				
Infraccions	5.951	6.136	-185	-3,0%
Per vulneració de la normativa	5.704	5.861	-157	-2,7%
Per obstrucció a la inspecció	247	275	-28	-10,2%
Persones treballadores afectades per les infraccions	52.541	64.425	-11.884	-18,4%
Import sancions proposades (€)	25.786.755	24.735.069	1.051.686	4,3%
Ràtios				
Infraccions / actuacions inspectores (%)	9,8%	9,8%	0,0 pp	
Persones treballadores afectades / infraccions	8,8	10,5	-1,7	-15,9%
Import sancions proposades / actuacions inspectores (€)	424,6	395,8	28,8	7,3%
Import sancions proposades / exp. finalitzats (€)	833,2	768,8	64,4	8,4%
Import sancions proposades / infraccions (€)	4.333,2	4.031,1	302,0	7,5%
Requeriments a l'Administració Pública				
Requeriments a l'Administració Pública	83	80	3	3,8%
Requeriments d'esmena				
Requeriments d'esmena	13.317	13.070	247	1,9%
Ràtios				
Requeriments d'esmena / actuacions inspectores (%)	21,9%	20,9%	1,0 pp	
Paralitzacions de feines				
Paralitzacions de feines	2	1	1	100,0%

MATÈRIES ESPECÍFIQUES	Valors		Variacions interanuals	
	2018	2017	Absoluta	Relativa (%)
Procediments de regulació d'ocupació informats	217	273	-56	-20,5%
Mediacions en conflictes i vagues	91	45	46	102,2%
Incrementos de jornada declarada en contractes de temps parcial a requeriments de la Inspecció	968	1.019	-51	-5,0%
Homes	586	668	-82	-12,3%
Dones	382	351	31	8,8%
Contractes convertits a indefinits a requeriment de la Inspecció	6.027	6.091	-64	-1,1%
Homes	3.371	3.372	-1	0,0%
Dones	2.656	2.719	-63	-2,3%
Persones amb discapacitat contractades a requeriment de la Inspecció	354	341	13	3,8%
Quantitat invertida en mesures alternatives a la contractació de persones amb discapacitat a requeriment de la Inspecció (€)	5.931.944	4.290.386	1.641.558	38,3%
Actuacions inspectores sobre discriminació per gènere	277	157	120	76,4%
Actuacions inspectores sobre discriminació per altres causes	70	70	0	0,0%
Actuacions inspectores sobre treball no declarat	21.350	22.546	-1.196	-5,3%
Actuacions inspectores sobre treball de persones estrangeres	2.994	2.666	328	12,3%
Altes a la Seguretat Social	15.702	7.568	8.134	107,5%
Homes	9.414	4.460	4.954	111,1%
Dones	6.288	3.108	3.180	102,3%
Accidents de treball investigats (amb emissió d'informe a l'Autoritat Laboral)	929	901	28	3,1%
Malalties professionals investigades	19	24	-5	-20,8%

pp = punts percentuals

B 2. Activitat inspectora en l'àrea de seguretat i salut laboral. Barcelona

ACTIVITAT INSPECTORA	Valors		Variacions interanuals	
	2018	2016	Absoluta	Relativa (%)
Expedients finalitzats	6.920	6.815	105	1,5%
d'origen extern (%)	59,5%	56,1%	3,4 pp	
d'origen intern (%)	40,5%	43,0%	-2,5 pp	
Visites realitzades	6.852	6.521	331	5,1%
Ràtios				
Visites realitzades / exp. finalitzats (%)	99,0%	95,7%	3,3 pp	
Actuacions inspectores	17.196	16.624	572	3,4%
Persones treballadores afectades per les actuacions inspectores	25.074	18.992	6.082	32,0%
Proposta de recàrrec	521	433	88	20,3%

MESURES I RESULTATS	Valors		Variacions interanuals	
	2018	2017	Absoluta	Relativa (%)
Propostes de sanció				
Infraccions	1.458	1.332	126	9,5%
Persones treballadores afectades per infraccions	19.849	25.754	-5.905	-22,9%
Import sancions proposades (€)	4.918.646	4.449.501	469.145	10,5%
Ràtios				
Infraccions / actuacions inspectores (%)	8,5%	8,0%	0,5 pp	
Import sancions proposades / actuacions inspectores (€)	286,0	267,7	18,4	6,9%
Import sancions proposades / exp. finalitzats (€)	710,8	652,9	57,9	8,9%
Import sancions proposades / infraccions (€)	3.373,6	3.340,5	33,1	1,0%
Requeriments a l'Administració Pública				
Requeriments a l'Administració Pública	83	80	3	3,8%
Requeriments d'esmena				
Requeriments d'esmena	10.830	10.505	325	3,1%
Ràtios				
Requeriments d'esmena / actuacions inspectores (%)	63,0%	63,2%	-0,2 pp	
Paralitzacions de feines				
Paralitzacions de feines	2	1	1	100,0%

MATÈRIES ESPECÍFIQUES	Valors		Variacions interanuals	
	2018	2017	Absoluta	Relativa (%)
Accidents de treball				
Accidents de treball investigats (amb emissió d'informe a l'Autoritat Laboral)	929	901	28	3,1%
In Itinere	3	4	-1	-25,0%
En jornada de treball amb baixa	926	897	29	3,2%
Gravetat				
Mortal	11	30	-19	-63,3%
Molt Greu	14	9	5	55,6%
Greu	362	363	-1	-0,3%
Lleu	542	499	43	8,6%
Malalties professionals				
Malalties professionals investigades	19	24	-5	-20,8%

pp = punts percentuals

B 3. Activitat inspectora en l'àrea de relacions laborals. Barcelona

ACTIVITAT INSPECTORA	Valors		Variacions interanuals	
	2018	2017	Absoluta	Relativa (%)
Expedients finalitzats	6.055	6.346	-291	-4,6%
d'origen extern (%)	85,8%	85,3%	0,5 pp	
d'origen intern (%)	14,2%	14,7%	-0,5 pp	
Visites realitzades	1.995	1.948	47	2,4%
Ràtios				
Visites realitzades / exp. finalitzats (%)	32,9%	30,7%	2,2 pp	
Actuacions inspectores	10.186	11.099	-913	-8,2%
Persones treballadores afectades per les actuacions inspectores	30.910	58.913	-28.003	-47,5%

MESURES I RESULTATS	Valors		Variacions interanuals	
	2018	2017	Absoluta	Relativa (%)
Propostes de sanció				
Infraccions	1.182	934	248	26,6%
Persones treballadores afectades per infraccions	25.320	30.634	-5.314	-17,3%
Import sancions proposades (€)	2.837.181	2.510.584	326.597	13,0%
Ràtios				
Infraccions / actuacions inspectores (%)	11,6%	8,4%	3,2 pp	
Import sancions proposades / actuacions inspectores (€)	278,5	226,2	52,3	23,1%
Import sancions proposades / exp. finalitzats (€)	468,6	395,6	73,0	18,4%
Import sancions proposades / infraccions (€)	2.400,3	2.688,0	-287,7	-10,7%
Requeriments d'esmena				
Requeriments d'esmena	1.941	2.075	-134	-6,5%
Ràtios				
Requeriments d'esmena / actuacions inspectores (%)	19,1%	18,7%	0,4 pp	

MATÈRIES ESPECÍFIQUES	Valors		Variacions interanuals	
	2018	2017	Absoluta	Relativa (%)
Contractes temporals				
Contractes revisats	23.817	30.986	-7.169	-23,1%
Contractes convertits a indefinits a requeriment de la Inspecció	6.027	6.091	-64	-1,1%
Homes	3.371	3.372	-1	0,0%
Dones	2.656	2.719	-63	-2,3%
Ràtios				
Contractes convertits / contractes revisats (%)	25,3%	19,7%	5,6 pp	
Mediacions en conflictes i vagues	91	45	46	102,2%
Nombre de persones treballadores afectades per un increments de jornada declarada en contractes de temps parcial a requeriments de la Inspecció	968	1.019	-51	-5,0%
Homes	586	668	-82	-12,3%
Dones	382	351	31	8,8%
Procediments de regulació d'ocupació informats				
Total expedients finalitzats per la inspecció	217	273	-56	-20,5%

pp = punts percentuals

B 4. Activitat inspectora en l'àrea d'ocupació i estrangeria. Barcelona

ACTIVITAT INSPECTORA	Valors		Variacions interanuals	
	2018	2017	Absoluta	Relativa (%)
Expedients finalitzats	2.355	1.839	516	28,1%
d'origen extern (%)	18,4%	19,2%	-0,8 pp	
d'origen intern (%)	81,6%	80,8%	0,8 pp	
Visites realitzades	1.861	1.428	433	30,3%
Ràtios				
Visites realitzades / exp. finalitzats (%)	79,0%	77,7%	1,3 pp	
Actuacions inspectores	3.541	3.173	368	11,6%
Persones treballadores afectades per les actuacions inspectores	6.637	2.498	4.139	165,7%

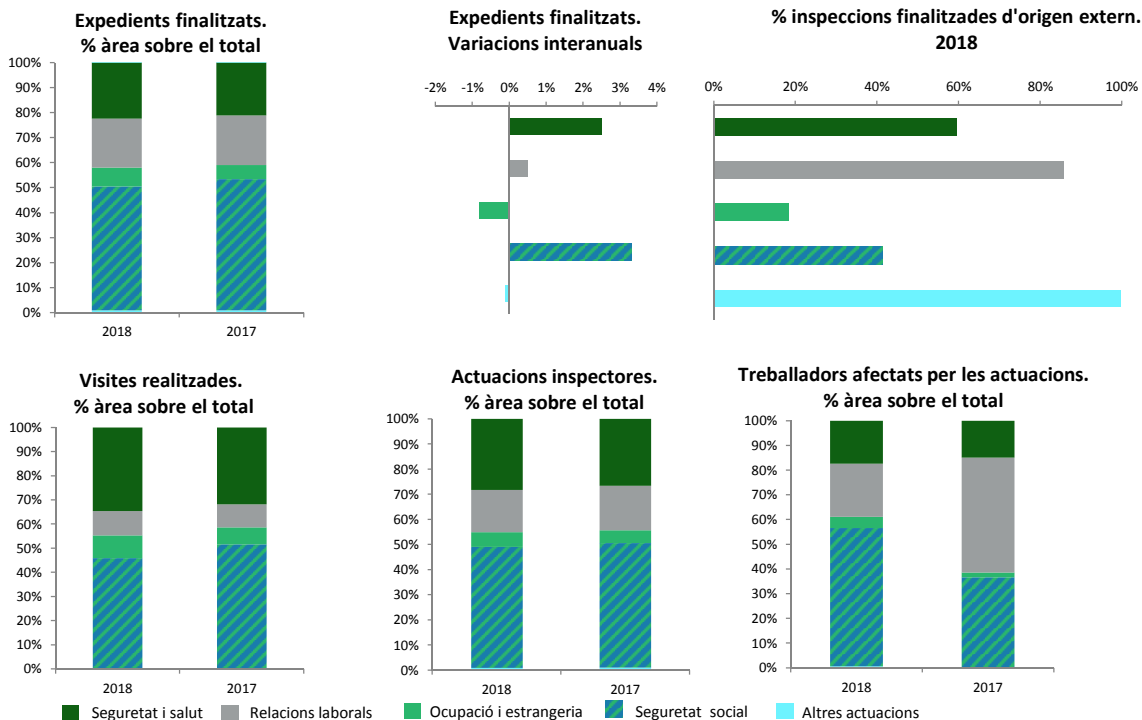
MESURES I RESULTATS	Valors		Variacions interanuals	
	2018	2017	Absoluta	Relativa (%)
Propostes de sanció				
Infraccions	750	604	146	24,2%
Persones treballadores afectades per infraccions	895	836	59	7,1%
Import sancions proposades (€)	6.543.833	5.626.080	917.753	16,3%
Ràtios				
Infraccions / actuacions inspectores (%)	21,2%	19,0%	2,2 pp	
Import sanció proposades / infraccions (€)	8.725,1	9.314,7	-589,6	-6,3%
Requeriments d'esmena				
Requeriments d'esmena	120	135	-15	-11,1%
Ràtios				
Requeriments d'esmena / actuacions inspectores (%)	3,4%	4,3%	-0,9 pp	
Treball no declarat				
Actuacions inspectores	21.350	22.546	-1.196	-5,3%
Actuacions inspectores sobre treball de persones estrangeres	2.994	2.666	328	12,3%

pp = punts percentuals

B 5. Activitat inspectora segons les diferents àrees d'actuació. Barcelona

ACTIVITAT INSPECTORA	Valors		% àrea vs total		Variacions interanuals	
	2018	2017	2018	2017	Absoluta	Relativa (%)
Expedients finalitzats						
TOTAL	30.949	32.173			-1.224	-3,8%
Seguretat i salut laboral	6.920	6.815	22,4%	21,2%	105	1,5%
Relacions laborals	6.055	6.346	19,6%	19,7%	-291	-4,6%
Ocupació i estrangeria	2.355	1.839	7,6%	5,7%	516	28,1%
Seguretat social	15.344	16.856	49,6%	52,4%	-1.512	-9,0%
Altres actuacions inspectores	275	317	0,9%	1,0%	-42	-13,2%
% expedients finalitzats d'origen extern						
TOTAL	52,8%	52,9%			-0,1 pp	
Seguretat i salut laboral	59,5%	57,0%			2,5 pp	
Relacions laborals	85,8%	85,3%			0,5 pp	
Ocupació i estrangeria	18,4%	19,2%			-0,8 pp	
Seguretat social	41,3%	38,0%			3,3 pp	
Altres actuacions inspectores	99,6%	99,7%			-0,1 pp	
Visites realitzades						
TOTAL	19.787	20.459			-672	-3,3%
Seguretat i salut laboral	6.852	6.521	34,6%	31,9%	331	5,1%
Relacions laborals	1.995	1.948	10,1%	9,5%	47	2,4%
Ocupació i estrangeria	1.861	1.428	9,4%	7,0%	433	30,3%
Seguretat social	9.077	10.562	45,9%	51,6%	-1.485	-14,1%
Altres actuacions inspectores	2	0	0,0%	0,0%	2	-
Actuacions inspectores						
TOTAL	60.733	62.492			-1.759	-2,8%
Seguretat i salut laboral	17.196	16.624	28,3%	26,6%	572	3,4%
Relacions laborals	10.186	11.099	16,8%	17,8%	-913	-8,2%
Ocupació i estrangeria	3.541	3.173	5,8%	5,1%	368	11,6%
Seguretat social	29.242	30.935	48,1%	49,5%	-1.693	-5,5%
Altres actuacions inspectores	568	661	0,9%	1,1%	-93	-14,1%
Persones treballadores afectades per les actuacions inspectores						
TOTAL	144.233	126.960			17.273	13,6%
Seguretat i salut laboral	25.074	18.992	17,4%	15,0%	6.082	32,0%
Relacions laborals	30.910	58.913	21,4%	46,4%	-28.003	-47,5%
Ocupació i estrangeria	6.637	2.498	4,6%	2,0%	4.139	165,7%
Seguretat social	80.778	46.194	56,0%	36,4%	34.584	74,9%
Altres actuacions inspectores	834	363	0,6%	0,3%	471	129,8%

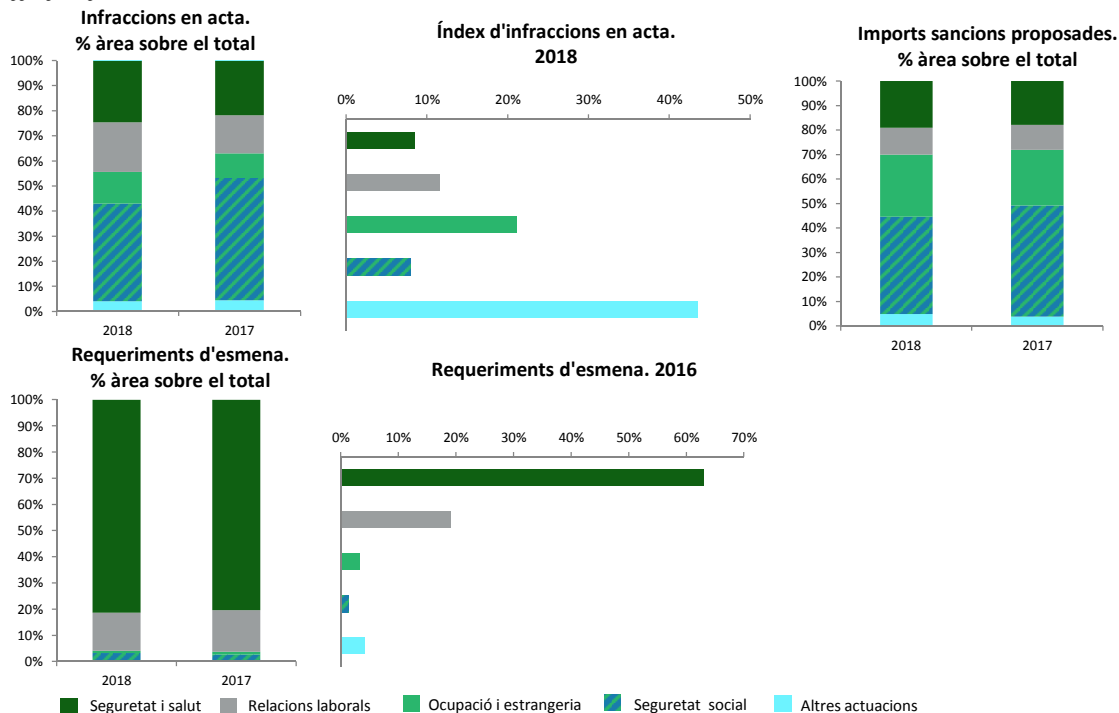
pp = punts percentuals



B 5. Activitat inspectora segons les diferents àrees d'actuació. Barcelona

MESURES I RESULTATS	Valors		% àrea vs total		Variacions interanuals	
	2018	2017	2018	2017	Absoluta	Relativa (%)
Propostes de sanció						
Infraccions						
TOTAL	5.951	6.136			-185	-3,0%
Seguretat i salut laboral	1.458	1.332	24,5%	21,7%	126	9,5%
Relacions laborals	1.182	934	19,9%	15,2%	248	26,6%
Ocupació i estrangeria	750	604	12,6%	9,8%	146	24,2%
Seguretat social	2.314	2.991	38,9%	48,7%	-677	-22,6%
Altres actuacions inspectores	247	275	4,2%	4,5%	-28	-10,2%
Ràtios						
Index d'infraccions: Infraccions / actuacions inspectores (%)						
TOTAL	9,8%	9,8%			0,0 pp	
Seguretat i salut laboral	8,5%	8,0%			0,5 pp	
Relacions laborals	11,6%	8,4%			3,2 pp	
Ocupació i estrangeria	21,2%	19,0%			2,2 pp	
Seguretat social	7,9%	9,7%			-1,8 pp	
Altres actuacions inspectores	43,5%	41,6%			1,9 pp	
Import sancions proposades (€)						
TOTAL	25.786.755	24.735.069			1.051.686	4,3%
Seguretat i salut laboral	4.918.646	4.449.501	19,1%	18,0%	469.145	10,5%
Relacions laborals	2.837.181	2.510.584	11,0%	10,1%	326.597	13,0%
Ocupació i estrangeria	6.543.833	5.626.080	25,4%	22,7%	917.753	16,3%
Seguretat social	10.246.775	11.226.762	39,7%	45,4%	-979.987	-8,7%
Altres actuacions inspectores	1.240.321	922.142	4,8%	3,7%	318.179	34,5%
Requeriments d'esmena						
TOTAL	13.317	13.070			247	1,9%
Seguretat i salut laboral	10.830	10.505	81,3%	80,4%	325	3,1%
Relacions laborals	1.941	2.075	14,6%	15,9%	-134	-6,5%
Ocupació i estrangeria	120	135	0,9%	1,0%	-15	-11,1%
Seguretat social	402	348	3,0%	2,7%	54	15,5%
Altres actuacions inspectores	24	7	0,2%	0,1%	17	242,9%
Ràtios						
Requeriments d'esmena / actuacions inspectores (%)						
TOTAL	21,9%	20,9%			1,0 pp	
Seguretat i salut laboral	63,0%	63,2%			-0,2 pp	
Relacions laborals	19,1%	18,7%			0,4 pp	
Ocupació i estrangeria	3,4%	4,3%			-0,9 pp	
Seguretat social	1,4%	1,1%			0,3 pp	
Altres actuacions inspectores	4,2%	1,1%			3,1 pp	

pp = punts percentuals



Bloc C - Girona

B 1. Resum general de l'activitat inspectora. Girona

ACTIVITAT INSPECTORA	Valors		Variacions interanuals	
	2018	2017	Absoluta	Relativa (%)
Expedients finalitzats	7.363	6.734	629	9,34%
d'origen extern (%)	31,9%	32,8%	-0,9 pp	
d'origen intern (%)	68,1%	67,2%	0,9 pp	
Visites realitzades	6.164	5.511	653	11,8%
Ràtios				
Visites realitzades / exp. finalitzats (%)	83,7%	81,8%	1,9 pp	
Actuacions inspectores	15.332	14.107	1.225	8,7%
Persones treballadores afectades per les actuacions inspectores	49.919	34.400	15.519	45,1%
Ràtios				
Actuacions inspectores / exp. finalitzats	2,1	2,1	0,0	-0,6%

* A 31 de desembre de l'any en qüestió

MESURES I RESULTATS	Valors		Variacions interanuals	
	2018	2016	Absoluta	Relativa (%)
Propostes de sanció				
Infraccions	1.457	1.210	247	20,4%
Per vulneració de la normativa	1.377	1.123	254	22,6%
Per obstrucció a la inspecció	80	87	-7	-8,0%
Persones treballadores afectades per les infraccions	8.800	5.717	3.083	53,9%
Import sancions proposades (€)	5.818.730	4.436.240	1.382.490	31,2%
Ràtios				
Infraccions / actuacions inspectores (%)	9,5%	8,6%	0,9 pp	
Persones treballadores afectades / infraccions	6,0	4,7	1,3	27,8%
Import sancions proposades / actuacions inspectores (€)	379,5	314,5	65,0	20,7%
Import sancions proposades / exp. finalitzats (€)	790,3	658,8	131,5	20,0%
Import sancions proposades / infraccions (€)	3.993,6	3.666,3	327,3	8,9%
Requeriments a l'Administració Pública				
Requeriments a l'Administració Pública	26	9	17	188,9%
Requeriments d'esmena				
Requeriments d'esmena	5.298	4.184	1.114	26,6%
Ràtios				
Requeriments d'esmena / actuacions inspectores (%)	34,6%	29,7%	4,9 pp	
Paralitzacions de feines				
Paralitzacions de feines	0	0	0	-

MATÈRIES ESPECÍFIQUES	Valors		Variacions interanuals	
	2018	2017	Absoluta	Relativa (%)
Procediments de regulació d'ocupació informats	36	43	-7	-16,3%
Mediacions en conflictes i vagues	7	4	3	75,0%
Incrementos de jornada declarada en contractes de temps parcial a requeriments de la Inspecció	158	155	3	1,9%
Homes	87	88	-1	-1,1%
Dones	71	67	4	6,0%
Contractes convertits a indefinits a requeriment de la Inspecció	1.818	1.034	784	75,8%
Homes	1.060	507	553	109,1%
Dones	758	527	231	43,8%
Persones amb discapacitat contractades a requeriment de la Inspecció	22	31	-9	-29,0%
Quantitat invertida en mesures alternatives a la contractació de persones amb discapacitat a requeriment de la Inspecció (€)	0	0	0	-
Actuacions inspectores sobre discriminació per gènere	18	18	0	0,0%
Actuacions inspectores sobre discriminació per altres causes	3	9	-6	-66,7%
Actuacions inspectores sobre treball no declarat	4.650	3.939	711	18,1%
Actuacions inspectores sobre treball de persones estrangeres	623	387	236	61,0%
Altes a la Seguretat Social	822	1.028	-206	-20,0%
Homes	465	569	-104	-18,3%
Dones	357	459	-102	-22,2%
Accidents de treball investigats (amb emissió d'informe a l'Autoritat Laboral)	227	285	-58	-20,4%
Malalties professionals investigades	3	3	0	0,0%

pp = punts percentuals

B 2. Activitat inspectora en l'àrea de seguretat i salut laboral. Girona

ACTIVITAT INSPECTORA	Valors		Variacions interanuals	
	2018	2016	Absoluta	Relativa (%)
Expedients finalitzats	1.872	1.793	79	4,4%
d'origen extern (%)	28,4%	31,9%	-3,5 pp	
d'origen intern (%)	71,6%	68,1%	3,5 pp	
Visites realitzades	2.440	2.165	275	12,7%
Ràtios				
Visites realitzades / exp. finalitzats (%)	130,3%	120,7%	9,6 pp	
Actuacions inspectores	6.437	6.077	360	5,9%
Persones treballadores afectades per les actuacions inspectores	34.361	25.126	9.235	36,8%
Proposta de recàrrec	94	86	8	9,3%

MESURES I RESULTATS	Valors		Variacions interanuals	
	2018	2017	Absoluta	Relativa (%)
Propostes de sanció				
Infraccions	357	332	25	7,5%
Persones treballadores afectades per infraccions	2.529	1.169	1.360	116,3%
Import sancions proposades (€)	904.615	996.574	-91.959	-9,2%
Ràtios				
Infraccions / actuacions inspectores (%)	5,5%	5,5%	0,0 pp	
Import sancions proposades / actuacions inspectores (€)	140,5	164,0	-23,5	-14,3%
Import sancions proposades / exp. finalitzats (€)	483,2	555,8	-72,6	-13,1%
Import sancions proposades / infraccions (€)	2.533,9	3.001,7	-467,8	-15,6%
Requeriments a l'Administració Pública				
Requeriments a l'Administració Pública	26	9	17	188,9%
Requeriments d'esmena				
Requeriments d'esmena	4.490	3.521	969	27,5%
Ràtios				
Requeriments d'esmena / actuacions inspectores (%)	69,8%	57,9%	11,9 pp	
Paralitzacions de feines				
Paralitzacions de feines	0	0	0	-

MATÈRIES ESPECÍFIQUES	Valors		Variacions interanuals	
	2018	2017	Absoluta	Relativa (%)
Accidents de treball				
Accidents de treball investigats (amb emissió d'informe a l'Autoritat Laboral)	227	285	-58	-20,4%
In Itinere	7	10	-3	-30,0%
En jornada de treball amb baixa	220	275	-55	-20,0%
Gravetat				
Mortal	11	21	-10	-47,6%
Molt Greu	8	4	4	100,0%
Greu	113	91	22	24,2%
Lleu	95	169	-74	-43,8%
Malalties professionals				
Malalties professionals investigades	3	3	0	0,0%

pp = punts percentuals

B 3. Activitat inspectora en l'àrea de relacions laborals. Girona

ACTIVITAT INSPECTORA	Valors		Variacions interanuals	
	2018	2017	Absoluta	Relativa (%)
Expedients finalitzats	1.121	1.090	31	2,8%
d'origen extern (%)	45,6%	56,1%	-10,5 pp	
d'origen intern (%)	54,4%	43,9%	10,5 pp	
Visites realitzades	393	525	-132	-25,1%
Ràtios				
Visites realitzades / exp. finalitzats (%)	35,1%	48,2%	-13,1 pp	
Actuacions inspectores	1.729	1.768	-39	-2,2%
Persones treballadores afectades per les actuacions inspectores	8.094	4.574	3.520	77,0%

MESURES I RESULTATS	Valors		Variacions interanuals	
	2018	2017	Absoluta	Relativa (%)
Propostes de sanció				
Infraccions	403	236	167	70,8%
Persones treballadores afectades per infraccions	3.708	3.316	392	11,8%
Import sancions proposades (€)	769.797	545.920	223.877	41,0%
Ràtios				
Infraccions / actuacions inspectores (%)	23,3%	13,3%	10,0 pp	
Import sancions proposades / actuacions inspectores (€)	445,2	308,8	136,4	44,2%
Import sancions proposades / exp. finalitzats (€)	686,7	500,8	185,9	37,1%
Import sancions proposades / infraccions (€)	1.910,2	2.313,2	-403,1	-17,4%
Requeriments d'esmena				
Requeriments d'esmena	493	382	111	29,1%
Ràtios				
Requeriments d'esmena / actuacions inspectores (%)	28,5%	21,6%	6,9 pp	

MATÈRIES ESPECÍFIQUES	Valors		Variacions interanuals	
	2018	2017	Absoluta	Relativa (%)
Contractes temporals				
Contractes revisats	5.193	2.791	2.402	86,1%
Contractes convertits a indefinits a requeriment de la Inspecció	1.818	1.034	784	75,8%
Homes	1.060	507	553	109,1%
Dones	758	527	231	43,8%
Ràtios				
Contractes convertits / contractes revisats (%)	35,0%	37,0%	-2,0 pp	
Mediacions en conflictes i vagues	7	4	3	75,0%
Nombre de persones treballadores afectades per un increments de jornada declarada en contractes de temps parcial a requeriments de la Inspecció	158	155	3	1,9%
Homes	87	88	-1	-1,1%
Dones	71	67	4	6,0%
Procediments de regulació d'ocupació informats				
Total expedients finalitzats per la inspecció	36	43	-7	-16,3%

pp = punts percentuals

B 4. Activitat inspectora en l'àrea d'ocupació i estrangeria. Girona

ACTIVITAT INSPECTORA	Valors		Variacions interanuals	
	2018	2017	Absoluta	Relativa (%)
Expedients finalitzats	639	409	230	56,2%
d'origen extern (%)	9,5%	16,4%	-6,9 pp	
d'origen intern (%)	90,5%	83,6%	6,9 pp	
Visites realitzades	562	316	246	77,8%
Ràtios				
Visites realitzades / exp. finalitzats (%)	87,9%	77,3%	10,6 pp	
Actuacions inspectores	718	477	241	50,5%
Persones treballadores afectades per les actuacions inspectores	2.296	1.777	519	29,2%

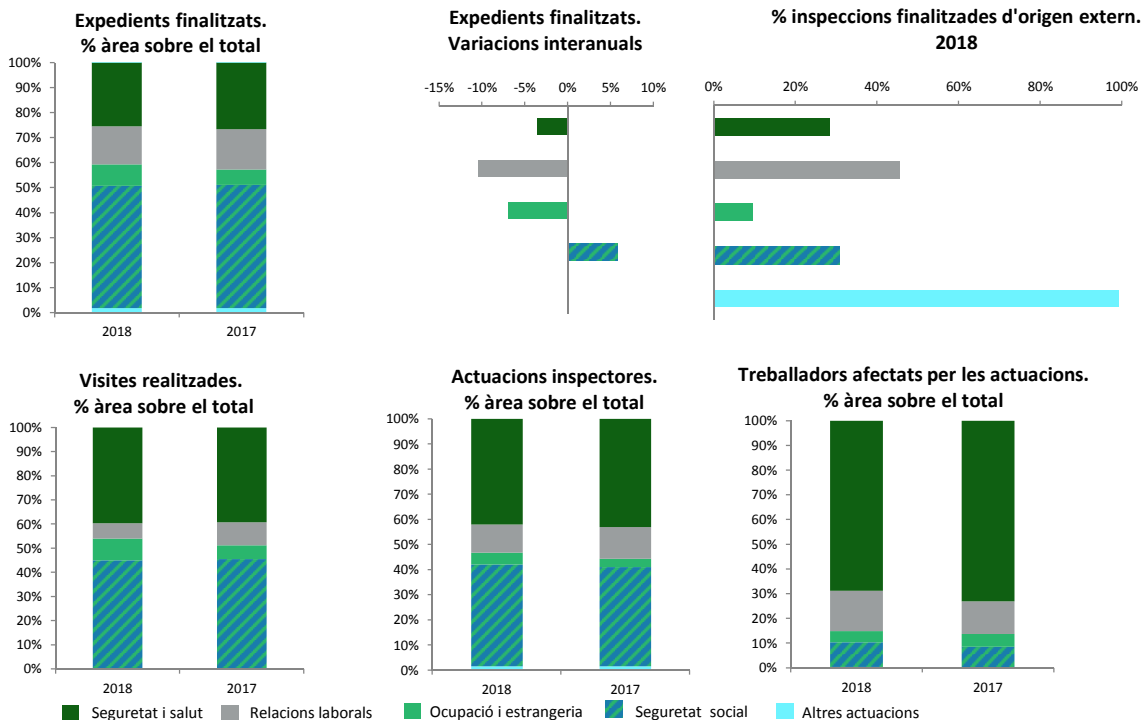
MESURES I RESULTATS	Valors		Variacions interanuals	
	2018	2017	Absoluta	Relativa (%)
Propostes de sanció				
Infraccions	70	57	13	22,8%
Persones treballadores afectades per infraccions	545	59	486	823,7%
Import sancions proposades (€)	616.724	473.681	143.043	30,2%
Ràtios				
Infraccions / actuacions inspectores (%)	9,7%	11,9%	-2,2 pp	
Import sanció proposades / infraccions (€)	8.810,3	8.310,2	500,1	6,0%
Requeriments d'esmena				
Requeriments d'esmena	27	20	7	35,0%
Ràtios				
Requeriments d'esmena / actuacions inspectores (%)	3,8%	4,2%	-0,4 pp	
Treball no declarat				
Actuacions inspectores	4.650	3.939	711	18,1%
Actuacions inspectores sobre treball de persones estrangeres	623	387	236	61,0%

pp = punts percentuals

B 5. Activitat inspectora segons les diferents àrees d'actuació. Girona

ACTIVITAT INSPECTORA	Valors		% àrea vs total		Variacions interanuals	
	2018	2017	2018	2017	Absoluta	Relativa (%)
Expedients finalitzats						
TOTAL	7.363	6.734			629	9,3%
Seguretat i salut laboral	1.872	1.793	25,4%	26,6%	79	4,4%
Relacions laborals	1.121	1.090	15,2%	16,2%	31	2,8%
Ocupació i estrangeria	639	409	8,7%	6,1%	230	56,2%
Seguretat social	3.594	3.315	48,8%	49,2%	279	8,4%
Altres actuacions inspectores	137	127	1,9%	1,9%	10	7,9%
% expedients finalitzats d'origen extern						
TOTAL	31,9%	32,8%			-0,9 pp	
Seguretat i salut laboral	28,4%	31,9%			-3,5 pp	
Relacions laborals	45,6%	56,1%			-10,5 pp	
Ocupació i estrangeria	9,5%	16,4%			-6,9 pp	
Seguretat social	30,8%	25,0%			5,8 pp	
Altres actuacions inspectores	99,3%	99,2%			0,1 pp	
Visites realitzades						
TOTAL	6.164	5.511			653	11,8%
Seguretat i salut laboral	2.440	2.165	39,6%	39,3%	275	12,7%
Relacions laborals	393	525	6,4%	9,5%	-132	-25,1%
Ocupació i estrangeria	562	316	9,1%	5,7%	246	77,8%
Seguretat social	2.767	2.504	44,9%	45,4%	263	10,5%
Altres actuacions inspectores	2	1	0,0%	0,0%	1	100,0%
Actuacions inspectores						
TOTAL	15.332	14.107			1.225	8,7%
Seguretat i salut laboral	6.437	6.077	42,0%	43,1%	360	5,9%
Relacions laborals	1.729	1.768	11,3%	12,5%	-39	-2,2%
Ocupació i estrangeria	718	477	4,7%	3,4%	241	50,5%
Seguretat social	6.213	5.567	40,5%	39,5%	646	11,6%
Altres actuacions inspectores	235	218	1,5%	1,5%	17	7,8%
Persones treballadores afectades per les actuacions inspectores						
TOTAL	49.919	34.400			15.519	45,1%
Seguretat i salut laboral	34.361	25.126	68,8%	73,0%	9.235	36,8%
Relacions laborals	8.094	4.574	16,2%	13,3%	3.520	77,0%
Ocupació i estrangeria	2.296	1.777	4,6%	5,2%	519	29,2%
Seguretat social	4.998	2.879	10,0%	8,4%	2.119	73,6%
Altres actuacions inspectores	170	44	0,3%	0,1%	126	286,4%

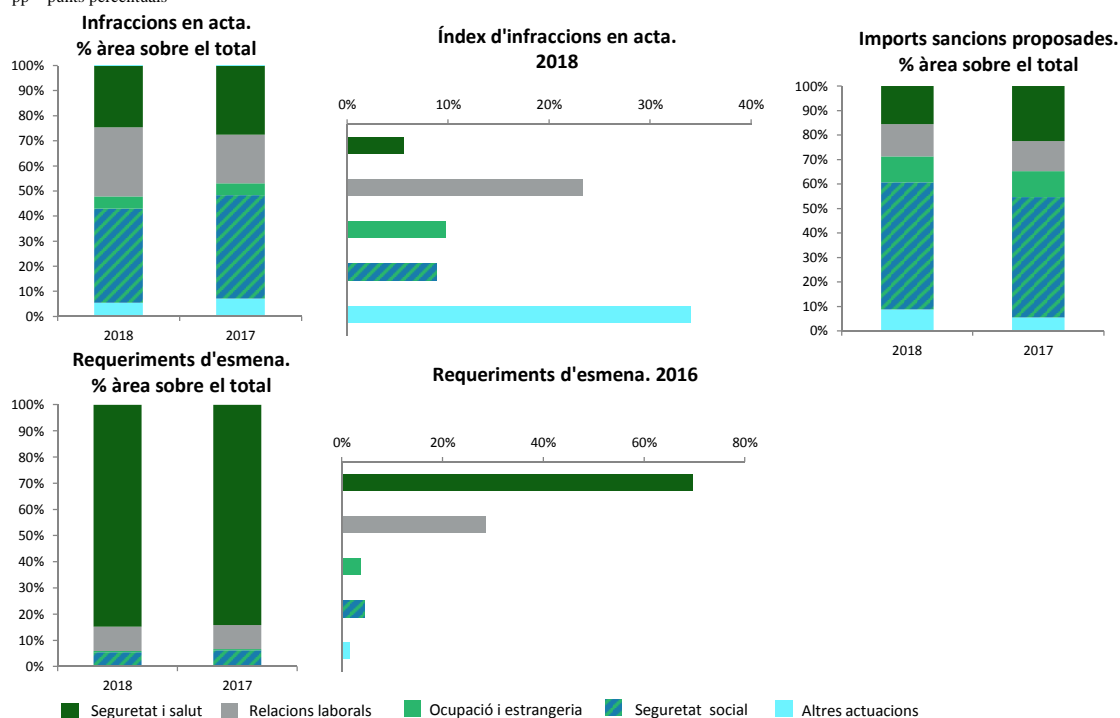
pp = punts percentuals



B 5. Activitat inspectora segons les diferents àrees d'actuació. Girona

MESURES I RESULTATS	Valors		% àrea vs total		Variacions interanuals	
	2018	2017	2018	2017	Absoluta	Relativa (%)
Propostes de sanció						
Infraccions						
TOTAL	1.457	1.210			247	20,4%
Seguretat i salut laboral	357	332	24,5%	27,4%	25	7,5%
Relacions laborals	403	236	27,7%	19,5%	167	70,8%
Ocupació i estrangeria	70	57	4,8%	4,7%	13	22,8%
Seguretat social	547	498	37,5%	41,2%	49	9,8%
Altres actuacions inspectores	80	87	5,5%	7,2%	-7	-8,0%
Ràtios						
Index d'infraccions: Infraccions / actuacions inspectores (%)						
TOTAL	9,5%	8,6%			0,9 pp	
Seguretat i salut laboral	5,5%	5,5%			0,0 pp	
Relacions laborals	23,3%	13,3%			10,0 pp	
Ocupació i estrangeria	9,7%	11,9%			-2,2 pp	
Seguretat social	8,8%	8,9%			-0,1 pp	
Altres actuacions inspectores	34,0%	39,9%			-5,9 pp	
Import sancions proposades (€)						
TOTAL	5.818.730	4.436.240			1.382.490	31,2%
Seguretat i salut laboral	904.615	996.574	15,5%	22,5%	-91.959	-9,2%
Relacions laborals	769.797	545.920	13,2%	12,3%	223.877	41,0%
Ocupació i estrangeria	616.724	473.681	10,6%	10,7%	143.043	30,2%
Seguretat social	3.019.080	2.180.015	51,9%	49,1%	839.066	38,5%
Altres actuacions inspectores	508.514	240.051	8,7%	5,4%	268.463	111,8%
Requeriments d'esmena						
TOTAL	5.298	4.184			1.114	26,6%
Seguretat i salut laboral	4.490	3.521	84,7%	84,2%	969	27,5%
Relacions laborals	493	382	9,3%	9,1%	111	29,1%
Ocupació i estrangeria	27	20	0,5%	0,5%	7	35,0%
Seguretat social	284	254	5,4%	6,1%	30	11,8%
Altres actuacions inspectores	4	7	0,1%	0,2%	-3	-42,9%
Ràtios						
Requeriments d'esmena / actuacions inspectores (%)						
TOTAL	34,6%	29,7%			4,9 pp	
Seguretat i salut laboral	69,8%	57,9%			11,9 pp	
Relacions laborals	28,5%	21,6%			6,9 pp	
Ocupació i estrangeria	3,8%	4,2%			-0,4 pp	
Seguretat social	4,6%	4,6%			0,0 pp	
Altres actuacions inspectores	1,7%	3,2%			-1,5 pp	

pp = punts percentuals



Bloc D - Lleida

B 1. Resum general de l'activitat inspectora. Lleida

ACTIVITAT INSPECTORA	Valors		Variacions interanuals	
	2018	2017	Absoluta	Relativa (%)
Expedients finalitzats	4.093	4.446	-353	-7,94%
d'origen extern (%)	43,3%	43,9%	-0,6 pp	
d'origen intern (%)	56,7%	56,1%	0,6 pp	
Visites realitzades	3.787	4.039	-252	-6,2%
Ràtios				
Visites realitzades / exp. finalitzats (%)	92,5%	90,8%	1,7 pp	
Actuacions inspectores	7.788	8.508	-720	-8,5%
Persones treballadores afectades per les actuacions inspectores	15.598	12.707	2.891	22,8%
Ràtios				
Actuacions inspectores / exp. finalitzats	1,9	1,9	0,0	-0,6%

* A 31 de desembre de l'any en qüestió

MESURES I RESULTATS	Valors		Variacions interanuals	
	2018	2017	Absoluta	Relativa (%)
Propostes de sanció				
Infraccions	584	648	-64	-9,9%
Per vulneració de la normativa	559	612	-53	-8,7%
Per obstrucció a la inspecció	25	36	-11	-30,6%
Persones treballadores afectades per les infraccions	2.856	2.277	579	25,4%
Import sancions proposades (€)	1.731.774	2.006.178	-274.403	-13,7%
Ràtios				
Infraccions / actuacions inspectores (%)	7,5%	7,6%	-0,1 pp	
Persones treballadores afectades / infraccions	4,9	3,5	1,4	39,2%
Import sancions proposades / actuacions inspectores (€)	222,4	235,8	-13,4	-5,7%
Import sancions proposades / exp. finalitzats (€)	423,1	451,2	-28,1	-6,2%
Import sancions proposades / infraccions (€)	2.965,4	3.096,0	-130,6	-4,2%
Requeriments a l'Administració Pública				
Requeriments a l'Administració Pública	4	12	-8	-66,7%
Requeriments d'esmena				
Requeriments d'esmena	2.970	2.999	-29	-1,0%
Ràtios				
Requeriments d'esmena / actuacions inspectores (%)	38,1%	35,2%	2,9 pp	
Paralitzacions de feines				
Paralitzacions de feines	3	3	0	0,0%

MATÈRIES ESPECÍFIQUES	Valors		Variacions interanuals	
	2018	2017	Absoluta	Relativa (%)
Procediments de regulació d'ocupació informats	13	15	-2	-13,3%
Mediacions en conflictes i vagues	1	0	1 -	
Incrementos de jornada declarada en contractes de temps parcial a requeriments de la Inspecció	31	94	-63	-67,0%
Homes	8	41	-33	-80,5%
Dones	23	53	-30	-56,6%
Contractes convertits a indefinits a requeriment de la Inspecció	958	563	395	70,2%
Homes	502	348	154	44,3%
Dones	456	215	241	112,1%
Persones amb discapacitat contractades a requeriment de la Inspecció	11	37	-26	-70,3%
Quantitat invertida en mesures alternatives a la contractació de persones amb discapacitat a requeriment de la Inspecció (€)	39.540	114.832	-75.292	-65,6%
Actuacions inspectores sobre discriminació per gènere	24	37	-13	-35,1%
Actuacions inspectores sobre discriminació per altres causes	44	84	-40	-47,6%
Actuacions inspectores sobre treball no declarat	2.509	3.040	-531	-17,5%
Actuacions inspectores sobre treball de persones estrangeres	590	632	-42	-6,6%
Altes a la Seguretat Social	393	893	-500	-56,0%
Homes	241	678	-437	-64,5%
Dones	152	215	-63	-29,3%
Accidents de treball investigats (amb emissió d'informe a l'Autoritat Laboral)	90	132	-42	-31,8%
Malalties professionals investigades	0	0	0	-

pp = punts percentuals

B 2. Activitat inspectora en l'àrea de seguretat i salut laboral. Lleida

ACTIVITAT INSPECTORA	Valors		Variacions interanuals	
	2018	2016	Absoluta	Relativa (%)
Expedients finalitzats	1.226	1.240	-14	-1,1%
d'origen extern (%)	34,4%	37,8%	-3,4 pp	
d'origen intern (%)	65,6%	62,2%	3,4 pp	
Visites realitzades	1.624	1.507	117	7,8%
Ràtios				
Visites realitzades / exp. finalitzats (%)	132,5%	121,5%	11,0 pp	
Actuacions inspectores	3.163	3.149	14	0,4%
Persones treballadores afectades per les actuacions inspectores	898	1.448	-550	-38,0%
Proposta de recàrrec	32	48	-16	-33,3%

MESURES I RESULTATS	Valors		Variacions interanuals	
	2018	2017	Absoluta	Relativa (%)
Propostes de sanció				
Infraccions	137	161	-24	-14,9%
Persones treballadores afectades per infraccions	464	717	-253	-35,3%
Import sancions proposades (€)	317.376	415.673	-98.297	-23,6%
Ràtios				
Infraccions / actuacions inspectores (%)	4,3%	5,1%	-0,8 pp	
Import sancions proposades / actuacions inspectores (€)	100,3	132,0	-31,7	-24,0%
Import sancions proposades / exp. finalitzats (€)	258,9	335,2	-76,3	-22,8%
Import sancions proposades / infraccions (€)	2.316,6	2.581,8	-265,2	-10,3%
Requeriments a l'Administració Pública				
Requeriments a l'Administració Pública	4	12	-8	-66,7%
Requeriments d'esmena				
Requeriments d'esmena	2.691	2.668	23	0,9%
Ràtios				
Requeriments d'esmena / actuacions inspectores (%)	85,1%	84,7%	0,4 pp	
Paralitzacions de feines				
Paralitzacions de feines	3	3	0	0,0%

MATÈRIES ESPECÍFIQUES	Valors		Variacions interanuals	
	2018	2017	Absoluta	Relativa (%)
Accidents de treball				
Accidents de treball investigats (amb emissió d'informe a l'Autoritat Laboral)	90	132	-42	-31,8%
In itinere	7	7	0	0,0%
En jornada de treball amb baixa	83	125	-42	-33,6%
Gravetat				
Mortal	10	14	-4	-28,6%
Molt Greu	3	2	1	50,0%
Greu	45	69	-24	-34,8%
Lleu	32	47	-15	-31,9%
Malalties professionals				
Malalties professionals investigades	0	0	0 -	

pp = punts percentuals

B 3. Activitat inspectora en l'àrea de relacions laborals. Lleida

ACTIVITAT INSPECTORA	Valors		Variacions interanuals	
	2018	2017	Absoluta	Relativa (%)
Expedients finalitzats	757	605	152	25,1%
d'origen extern (%)	52,3%	56,0%	-3,7 pp	
d'origen intern (%)	47,7%	44,0%	3,7 pp	
Visites realitzades	462	457	5	1,1%
Ràtios				
Visites realitzades / exp. finalitzats (%)	61,0%	75,5%	-14,5 pp	
Actuacions inspectores	1.124	1.017	107	10,5%
Persones treballadores afectades per les actuacions inspectores	6.155	2.096	4.059	193,7%

MESURES I RESULTATS	Valors		Variacions interanuals	
	2018	2017	Absoluta	Relativa (%)
Propostes de sanció				
Infraccions	74	40	34	85,0%
Persones treballadores afectades per infraccions	1.750	856	894	104,4%
Import sancions proposades (€)	152.218	38.531	113.687	295,1%
Ràtios				
Infraccions / actuacions inspectores (%)	6,6%	3,9%	2,7 pp	
Import sancions proposades / actuacions inspectores (€)	135,4	37,9	97,5	257,4%
Import sancions proposades / exp. finalitzats (€)	201,1	63,7	137,4	215,7%
Import sancions proposades / infraccions (€)	2.057,0	963,3	1.093,7	113,5%
Requeriments d'esmena				
Requeriments d'esmena	170	162	8	4,9%
Ràtios				
Requeriments d'esmena / actuacions inspectores (%)	15,1%	15,9%	-0,8 pp	

MATÈRIES ESPECÍFIQUES	Valors		Variacions interanuals	
	2018	2017	Absoluta	Relativa (%)
Contractes temporals				
Contractes revisats	2.708	2.618	90	3,4%
Contractes convertits a indefinits a requeriment de la Inspecció	958	563	395	70,2%
Homes	502	348	154	44,3%
Dones	456	215	241	112,1%
Ràtios				
Contractes convertits / contractes revisats (%)	35,4%	21,5%	13,9 pp	
Mediacions en conflictes i vagues	1	0	1	#DIV/0!
Nombre de persones treballadores afectades per un increments de jornada declarada en contractes de temps parcial a requeriments de la Inspecció	31	94	-63	-67,0%
Homes	8	41	-33	-80,5%
Dones	23	53	-30	-56,6%
Procediments de regulació d'ocupació informats				
Total expedients finalitzats per la inspecció	13	15	-2	-13,3%

pp = punts percentuals

B 4. Activitat inspectora en l'àrea d'ocupació i estrangeria. Lleida

ACTIVITAT INSPECTORA	Valors		Variacions interanuals	
	2018	2017	Absoluta	Relativa (%)
Expedients finalitzats	591	700	-109	-15,6%
d'origen extern (%)	22,5%	26,0%	-3,5 pp	
d'origen intern (%)	77,5%	74,0%	3,5 pp	
Visites realitzades	557	608	-51	-8,4%
Ràtios				
Visites realitzades / exp. finalitzats (%)	94,2%	86,9%	7,3 pp	
Actuacions inspectores	660	778	-118	-15,2%
Persones treballadores afectades per les actuacions inspectores	4.057	3.055	1.002	32,8%

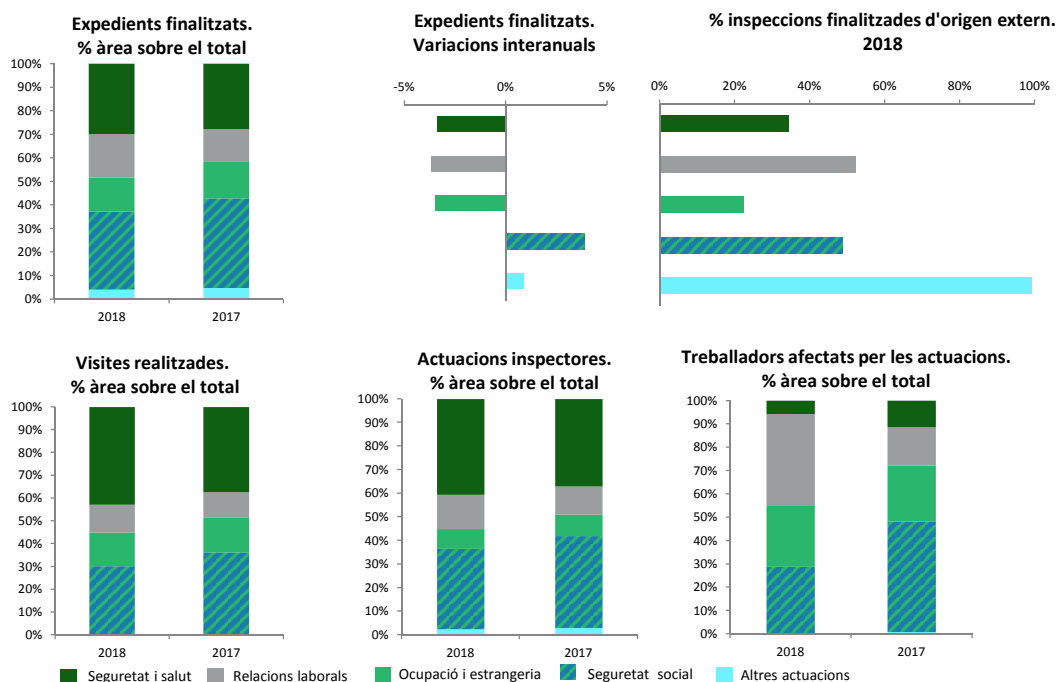
MESURES I RESULTATS	Valors		Variacions interanuals	
	2018	2017	Absoluta	Relativa (%)
Propostes de sanció				
Infraccions	38	43	-5	-11,6%
Persones treballadores afectades per infraccions	44	48	-4	-8,3%
Import sancions proposades (€)	353.496	387.694	-34.198	-8,8%
Ràtios				
Infraccions / actuacions inspectores (%)	5,8%	5,5%	0,3 pp	
Import sanció proposades / infraccions (€)	9.302,5	9.016,1	286,4	3,2%
Requeriments d'esmena				
Requeriments d'esmena	22	46	-24	-52,2%
Ràtios				
Requeriments d'esmena / actuacions inspectores (%)	3,3%	5,9%	-2,6 pp	
Treball no declarat				
Actuacions inspectores	2.509	3.040	-531	-17,5%
Actuacions inspectores sobre treball de persones estrangeres	590	632	-42	-6,6%

pp = punts percentuals

B 5. Activitat inspectora segons les diferents àrees d'actuació. Lleida

ACTIVITAT INSPECTORA	Valors		% àrea vs total		Variacions interanuals	
	2018	2017	2018	2017	Absoluta	Relativa (%)
Expedients finalitzats						
TOTAL	4.093	4.446			-353	-7,9%
Seguretat i salut laboral	1.226	1.240	30,0%	27,9%	-14	-1,1%
Relacions laborals	757	605	18,5%	13,6%	152	25,1%
Ocupació i estrangeria	591	700	14,4%	15,7%	-109	-15,6%
Seguretat social	1.358	1.696	33,2%	38,1%	-338	-19,9%
Altres actuacions inspectores	161	205	3,9%	4,6%	-44	-21,5%
% expedients finalitzats d'origen extern						
TOTAL	43,3%	43,9%			-0,6 pp	
Seguretat i salut laboral	34,4%	37,8%			-3,4 pp	
Relacions laborals	52,3%	56,0%			-3,7 pp	
Ocupació i estrangeria	22,5%	26,0%			-3,5 pp	
Seguretat social	48,7%	44,8%			3,9 pp	
Altres actuacions inspectores	99,4%	98,5%			0,9 pp	
Visites realitzades						
TOTAL	3.787	4.039			-252	-6,2%
Seguretat i salut laboral	1.624	1.507	42,9%	37,3%	117	7,8%
Relacions laborals	462	457	12,2%	11,3%	5	1,1%
Ocupació i estrangeria	557	608	14,7%	15,1%	-51	-8,4%
Seguretat social	1.144	1.463	30,2%	36,2%	-319	-21,8%
Altres actuacions inspectores	0	4	0,0%	0,1%	-4	-100,0%
Actuacions inspectores						
TOTAL	7.788	8.508			-720	-8,5%
Seguretat i salut laboral	3.163	3.149	40,6%	37,0%	14	0,4%
Relacions laborals	1.124	1.017	14,4%	12,0%	107	10,5%
Ocupació i estrangeria	660	778	8,5%	9,1%	-118	-15,2%
Seguretat social	2.649	3.312	34,0%	38,9%	-663	-20,0%
Altres actuacions inspectores	192	252	2,5%	3,0%	-60	-23,8%
Persones treballadores afectades per les actuacions inspectores						
TOTAL	15.598	12.707			2.891	22,8%
Seguretat i salut laboral	898	1.448	5,8%	11,4%	-550	-38,0%
Relacions laborals	6.155	2.096	39,5%	16,5%	4.059	193,7%
Ocupació i estrangeria	4.057	3.055	26,0%	24,0%	1.002	32,8%
Seguretat social	4.435	6.020	28,4%	47,4%	-1.585	-26,3%
Altres actuacions inspectores	53	88	0,3%	0,7%	-35	-39,8%

pp = punts percentuals

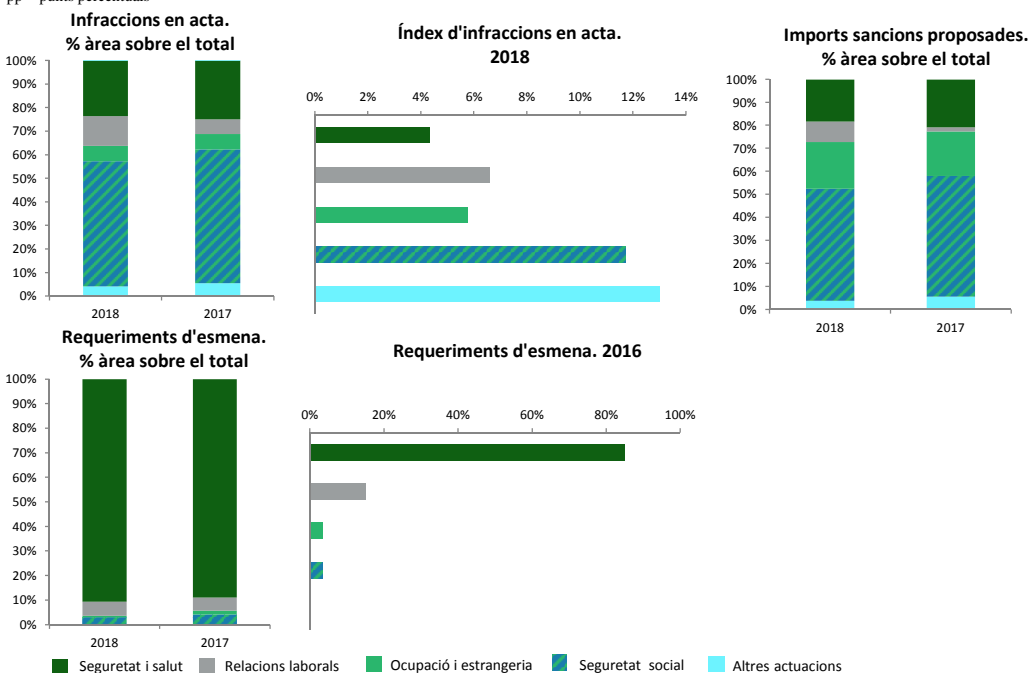


MESURES I RESULTATS	Valors		% àrea vs total		Variacions interanuals	
	2018	2017	2018	2017	Absoluta	Relativa (%)

B 5. Activitat inspectora segons les diferents àrees d'actuació. Lleida

Propostes de sanció							
Infraccions							
	TOTAL	584	648			-64	-9,9%
	Seguretat i salut laboral	137	161	23,5%	24,8%	-24	-14,9%
	Relacions laborals	74	40	12,7%	6,2%	34	85,0%
	Ocupació i estrangeria	38	43	6,5%	6,6%	-5	-11,6%
	Seguretat social	310	368	53,1%	56,8%	-58	-15,8%
	Altres actuacions inspectores	25	36	4,3%	5,6%	-11	-30,6%
Ràtios							
Índex d'infraccions: Infraccions / actuacions inspectores (%)							
	TOTAL	7,5%	7,6%			-0,1 pp	
	Seguretat i salut laboral	4,3%	5,1%			-0,8 pp	
	Relacions laborals	6,6%	3,9%			2,7 pp	
	Ocupació i estrangeria	5,8%	5,5%			0,3 pp	
	Seguretat social	11,7%	11,1%			0,6 pp	
	Altres actuacions inspectores	13,0%	14,3%			-1,3 pp	
Import sancions proposades (€)							
	TOTAL	1.731.774	2.006.178			-274.403	-13,7%
	Seguretat i salut laboral	317.376	415.673	18,3%	20,7%	-98.297	-23,6%
	Relacions laborals	152.218	38.531	8,8%	1,9%	113.687	295,1%
	Ocupació i estrangeria	353.496	387.694	20,4%	19,3%	-34.198	-8,8%
	Seguretat social	841.161	1.052.369	48,6%	52,5%	-211.208	-20,1%
	Altres actuacions inspectores	67.523	111.911	3,9%	5,6%	-44.388	-39,7%
Requeriments d'esmena							
	TOTAL	2.970	2.999			-29	-1,0%
	Seguretat i salut laboral	2.691	2.668	90,6%	89,0%	23	0,9%
	Relacions laborals	170	162	5,7%	5,4%	8	4,9%
	Ocupació i estrangeria	22	46	0,7%	1,5%	-24	-52,2%
	Seguretat social	87	121	2,9%	4,0%	-34	-28,1%
	Altres actuacions inspectores	0	2	0,0%	0,1%	-2	-100,0%
Ràtios							
Requeriments d'esmena / actuacions inspectores (%)							
	TOTAL	38,1%	35,2%			2,9 pp	
	Seguretat i salut laboral	85,1%	84,7%			0,4 pp	
	Relacions laborals	15,1%	15,9%			-0,8 pp	
	Ocupació i estrangeria	3,3%	5,9%			-2,6 pp	
	Seguretat social	3,3%	3,7%			-0,4 pp	
	Altres actuacions inspectores	0,0%	0,8%			-0,8 pp	

pp = punts percentuals



Bloc E - Tarragona

B 1. Resum general de l'activitat inspectora. Tarragona

ACTIVITAT INSPECTORA	Valors		Variacions interanuals	
	2018	2017	Absoluta	Relativa (%)
Expedients finalitzats	8.962	9.063	-101	-1,11%
d'origen extern (%)	39,8%	45,8%	-6,0 pp	
d'origen intern (%)	60,2%	54,2%	6,0 pp	
Visites realitzades	6.765	6.883	-118	-1,7%
Ràtios				
Visites realitzades / exp. finalitzats (%)	75,5%	75,9%	-0,4 pp	
Actuacions inspectores	18.901	20.053	-1.152	-5,7%
Persones treballadores afectades per les actuacions inspectores	36.851	30.557	6.294	20,6%
Ràtios				
Actuacions inspectores / exp. finalitzats	2,1	2,2	-0,1	-4,7%

* A 31 de desembre de l'any en qüestió

MESURES I RESULTATS	Valors		Variacions interanuals	
	2018	2017	Absoluta	Relativa (%)
Propostes de sanció				
Infraccions	1.571	1.872	-301	-16,1%
Per vulneració de la normativa	1.513	1.808	-295	-16,3%
Per obstrucció a la inspecció	58	64	-6	-9,4%
Persones treballadores afectades per les infraccions	7.393	9.888	-2.495	-25,2%
Import sancions proposades (€)	4.414.821	5.143.335	-728.514	-14,2%
Ràtios				
Infraccions / actuacions inspectores (%)	8,3%	9,3%	-1,0 pp	
Persones treballadores afectades / infraccions	4,7	5,3	-0,6	-10,9%
Import sancions proposades / actuacions inspectores (€)	233,6	256,5	-22,9	-8,9%
Import sancions proposades / exp. finalitzats (€)	492,6	567,5	-74,9	-13,2%
Import sancions proposades / infraccions (€)	2.810,2	2.747,5	62,7	2,3%
Requeriments a l'Administració Pública				
Requeriments a l'Administració Pública	29	20	9	45,0%
Requeriments d'esmena				
Requeriments d'esmena	6.497	5.970	527	8,8%
Ràtios				
Requeriments d'esmena / actuacions inspectores (%)	34,4%	29,8%	4,6 pp	
Paralitzacions de feines				
Paralitzacions de feines	0	1	-1	-100,0%

MATÈRIES ESPECÍFIQUES	Valors		Variacions interanuals	
	2018	2017	Absoluta	Relativa (%)
Procediments de regulació d'ocupació informats	36	47	-11	-23,4%
Mediacions en conflictes i vagues	1	1	0	0,0%
Incrementes de jornada declarada en contractes de temps parcial a requeriments de la Inspecció	371	214	157	73,4%
Homes	186	91	95	104,4%
Dones	185	123	62	50,4%
Contractes convertits a indefinits a requeriment de la Inspecció	2.221	1.118	1.103	98,7%
Homes	1.406	589	817	138,7%
Dones	815	529	286	54,1%
Persones amb discapacitat contractades a requeriment de la Inspecció	33	11	22	200,0%
Quantitat invertida en mesures alternatives a la contractació de persones amb discapacitat a requeriment de la Inspecció (€)	1.505.044	148.635	1.356.409	912,6%
Actuacions inspectores sobre discriminació per gènere	79	59	20	33,9%
Actuacions inspectores sobre discriminació per altres causes	22	27	-5	-18,5%
Actuacions inspectores sobre treball no declarat	5.630	6.002	-372	-6,2%
Actuacions inspectores sobre treball de persones estrangeres	682	752	-70	-9,3%
Altes a la Seguretat Social	673	975	-302	-31,0%
Homes	422	652	-230	-35,3%
Dones	251	323	-72	-22,3%
Accidents de treball investigats (amb emissió d'informe a l'Autoritat Laboral)	160	241	-81	-33,6%
Malalties professionals investigades	16	3	13	433,3%

pp = punts percentuals

B 2. Activitat inspectora en l'àrea de seguretat i salut laboral. Tarragona

ACTIVITAT INSPECTORA	Valors		Variacions interanuals	
	2018	2016	Absoluta	Relativa (%)
Expedients finalitzats	2.473	2.686	-213	-7,9%
d'origen extern (%)	35,8%	44,3%	-8,5 pp	
d'origen intern (%)	64,2%	55,7%	8,5 pp	
Visites realitzades	3.016	2.872	144	5,0%
Ràtios				
Visites realitzades / exp. finalitzats (%)	122,0%	106,9%	15,1 pp	
Actuacions inspectores	7.449	7.924	-475	-6,0%
Persones treballadores afectades per les actuacions inspectores	363	529	-166	-31,4%
Proposta de recàrrec	58	81	-23	-28,4%

MESURES I RESULTATS	Valors		Variacions interanuals	
	2018	2017	Absoluta	Relativa (%)
Propostes de sanció				
Infraccions	464	485	-21	-4,3%
Persones treballadores afectades per infraccions	1.162	1.350	-188	-13,9%
Import sancions proposades (€)	812.609	860.505	-47.896	-5,6%
Ràtios				
Infraccions / actuacions inspectores (%)	6,2%	6,1%	0,1 pp	
Import sancions proposades / actuacions inspectores (€)	109,1	108,6	0,5	0,5%
Import sancions proposades / exp. finalitzats (€)	328,6	320,4	8,2	2,6%
Import sancions proposades / infraccions (€)	1.751,3	1.774,2	-22,9	-1,3%
Requeriments a l'Administració Pública				
Requeriments a l'Administració Pública	29	20	9	45,0%
Requeriments d'esmena				
Requeriments d'esmena	5.642	5.076	566	11,2%
Ràtios				
Requeriments d'esmena / actuacions inspectores (%)	75,7%	64,1%	11,6 pp	
Paralitzacions de feines				
Paralitzacions de feines	0	1	-1	-

MATÈRIES ESPECÍFIQUES	Valors		Variacions interanuals	
	2018	2017	Absoluta	Relativa (%)
Accidents de treball				
Accidents de treball investigats (amb emissió d'informe a l'Autoritat Laboral)	160	241	-81	-33,6%
In Itinere	6	11	-5	-45,5%
En jornada de treball amb baixa	154	230	-76	-33,0%
Gravetat				
Mortal	9	11	-2	-18,2%
Molt Greu	1	0	1	#DIV/0!
Greu	45	74	-29	-39,2%
Lleu	105	156	-51	-32,7%
Malalties professionals				
Malalties professionals investigades	16	3	13	433,3%

pp = punts percentuals

B 3. Activitat inspectora en l'àrea de relacions laborals. Tarragona

ACTIVITAT INSPECTORA	Valors		Variacions interanuals	
	2018	2017	Absoluta	Relativa (%)
Expedients finalitzats	1.443	1.335	108	8,1%
d'origen extern (%)	69,6%	73,9%	-4,3 pp	
d'origen intern (%)	30,4%	26,1%	4,3 pp	
Visites realitzades	573	597	-24	-4,0%
Ràtios				
Visites realitzades / exp. finalitzats (%)	39,7%	44,7%	-5,0 pp	
Actuacions inspectores	2.524	3.008	-484	-16,1%
Persones treballadores afectades per les actuacions inspectores	2.485	5.034	-2.549	-50,6%

MESURES I RESULTATS	Valors		Variacions interanuals	
	2018	2017	Absoluta	Relativa (%)
Propostes de sanció				
Infraccions	334	289	45	15,6%
Persones treballadores afectades per infraccions	4.804	5.630	-826	-14,7%
Import sancions proposades (€)	603.119	591.464	11.655	2,0%
Ràtios				
Infraccions / actuacions inspectores (%)	13,2%	9,6%	3,6 pp	
Import sancions proposades / actuacions inspectores (€)	239,0	196,6	42,3	21,5%
Import sancions proposades / exp. finalitzats (€)	418,0	443,0	-25,1	-5,7%
Import sancions proposades / infraccions (€)	1.805,7	2.046,6	-240,8	-11,8%
Requeriments d'esmena				
Requeriments d'esmena	358	395	-37	-9,4%
Ràtios				
Requeriments d'esmena / actuacions inspectores (%)	14,2%	13,1%	1,1 pp	

MATÈRIES ESPECÍFIQUES	Valors		Variacions interanuals	
	2018	2017	Absoluta	Relativa (%)
Contractes temporals				
Contractes revisats	6.166	6.440	-274	-4,3%
Contractes convertits a indefinits a requeriment de la Inspecció	2.221	1.118	1.103	98,7%
Homes	1.406	589	817	138,7%
Dones	815	529	286	54,1%
Ràtios				
Contractes convertits / contractes revisats (%)	36,0%	17,4%	18,7 pp	
Mediacions en conflictes i vagues	1	1	0	0,0%
Nombre de persones treballadores afectades per un increments de jornada declarada en contractes de temps parcial a requeriments de la Inspecció	371	214	157	73,4%
Homes	186	91	95	104,4%
Dones	185	123	62	50,4%
Procediments de regulació d'ocupació informats				
Total expedients finalitzats per la inspecció	36	47	-11	-23,4%

pp = punts percentuals

B 4. Activitat inspectora en l'àrea d'ocupació i estrangeria. Tarragona

ACTIVITAT INSPECTORA	Valors		Variacions interanuals	
	2018	2017	Absoluta	Relativa (%)
Expedients finalitzats	471	587	-116	-19,8%
d'origen extern (%)	18,9%	14,5%	4,4 pp	
d'origen intern (%)	81,1%	85,5%	-4,4 pp	
Visites realitzades	329	445	-116	-26,1%
Ràtios				
Visites realitzades / exp. finalitzats (%)	69,9%	75,8%	-5,9 pp	
Actuacions inspectores	815	900	-85	-9,4%
Persones treballadores afectades per les actuacions inspectores	5.949	7.087	-1.138	-16,1%

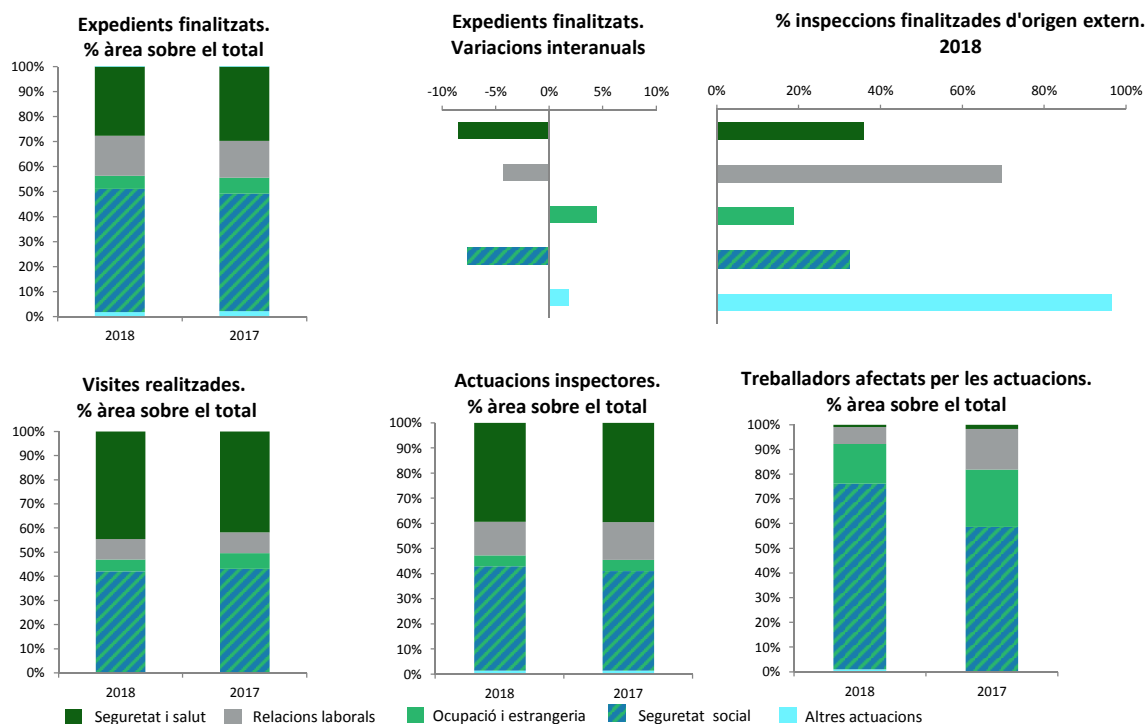
MESURES I RESULTATS	Valors		Variacions interanuals	
	2018	2017	Absoluta	Relativa (%)
Propostes de sanció				
Infraccions	120	74	46	62,2%
Persones treballadores afectades per infraccions	243	67	176	262,7%
Import sancions proposades (€)	939.759	564.262	375.497	66,5%
Ràtios				
Infraccions / actuacions inspectores (%)	14,7%	8,2%	6,5 pp	
Import sanció proposades / infraccions (€)	7.831,3	7.625,2	206,2	2,7%
Requeriments d'esmena				
Requeriments d'esmena	39	51	-12	-23,5%
Ràtios				
Requeriments d'esmena / actuacions inspectores (%)	4,8%	5,7%	-0,9 pp	
Treball no declarat				
Actuacions inspectores	5.630	6.002	-372	-6,2%
Actuacions inspectores sobre treball de persones estrangeres	682	752	-70	-9,3%

pp = punts percentuals

B 5. Activitat inspectora segons les diferents àrees d'actuació. Tarragona

ACTIVITAT INSPECTORA	Valors		% àrea vs total		Variacions interanuals	
	2018	2017	2018	2017	Absoluta	Relativa (%)
Expedients finalitzats						
TOTAL	8.962	9.063			-101	-1,1%
Seguretat i salut laboral	2.473	2.686	27,6%	29,6%	-213	-7,9%
Relacions laborals	1.443	1.335	16,1%	14,7%	108	8,1%
Ocupació i estrangeria	471	587	5,3%	6,5%	-116	-19,8%
Seguretat social	4.408	4.253	49,2%	46,9%	155	3,6%
Altres actuacions inspectores	167	202	1,9%	2,2%	-35	-17,3%
% expedients finalitzats d'origen extern						
TOTAL	39,8%	45,8%			-6,0 pp	
Seguretat i salut laboral	35,8%	44,3%			-8,5 pp	
Relacions laborals	69,6%	73,9%			-4,3 pp	
Ocupació i estrangeria	18,9%	14,5%			4,4 pp	
Seguretat social	32,3%	40,0%			-7,7 pp	
Altres actuacions inspectores	96,4%	94,6%			1,8 pp	
Visites realitzades						
TOTAL	6.765	6.883			-118	-1,7%
Seguretat i salut laboral	3.016	2.872	44,6%	41,7%	144	5,0%
Relacions laborals	573	597	8,5%	8,7%	-24	-4,0%
Ocupació i estrangeria	329	445	4,9%	6,5%	-116	-26,1%
Seguretat social	2.847	2.967	42,1%	43,1%	-120	-4,0%
Altres actuacions inspectores	0	2	0,0%	0,0%	-2	-100,0%
Actuacions inspectores						
TOTAL	18.901	20.053			-1.152	-5,7%
Seguretat i salut laboral	7.449	7.924	39,4%	39,5%	-475	-6,0%
Relacions laborals	2.524	3.008	13,4%	15,0%	-484	-16,1%
Ocupació i estrangeria	815	900	4,3%	4,5%	-85	-9,4%
Seguretat social	7.842	7.940	41,5%	39,6%	-98	-1,2%
Altres actuacions inspectores	271	281	1,4%	1,4%	-10	-3,6%
Persones treballadores afectades per les actuacions inspectores						
TOTAL	36.851	30.557			6.294	20,6%
Seguretat i salut laboral	363	529	1,0%	1,7%	-166	-31,4%
Relacions laborals	2.485	5.034	6,7%	16,5%	-2.549	-50,6%
Ocupació i estrangeria	5.949	7.087	16,1%	23,2%	-1.138	-16,1%
Seguretat social	27.681	17.841	75,1%	58,4%	9.840	55,2%
Altres actuacions inspectores	373	66	1,0%	0,2%	307	465,2%

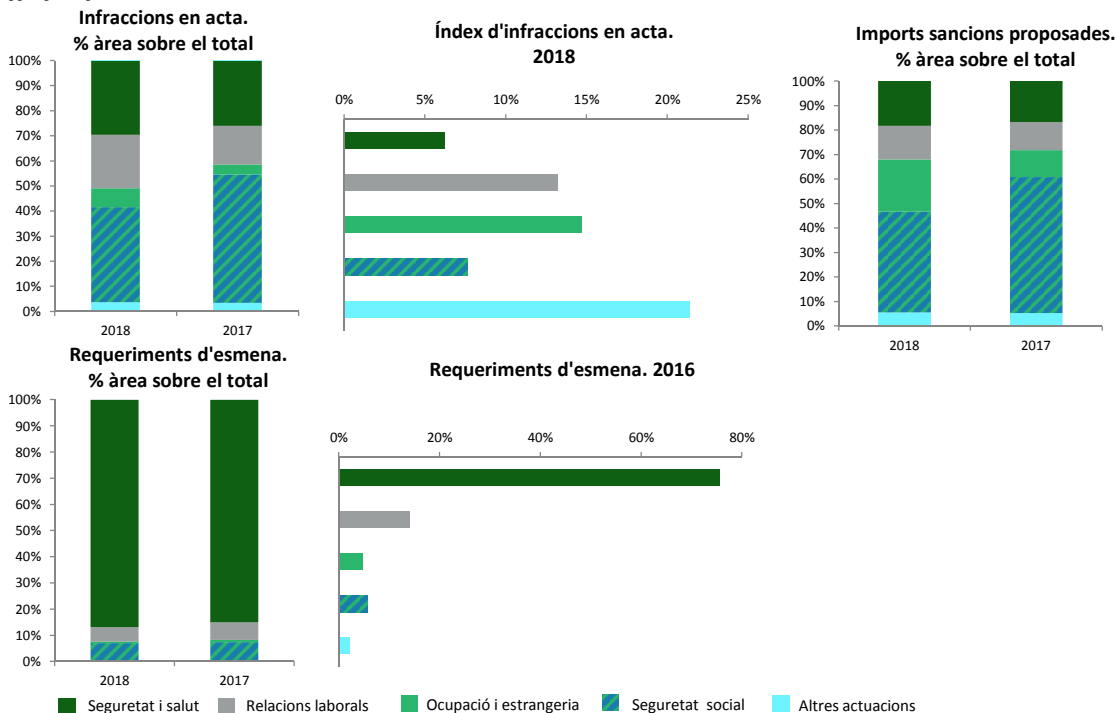
pp = punts percentuals



B 5. Activitat inspectora segons les diferents àrees d'actuació. Tarragona

MESURES I RESULTATS	Valors		% àrea vs total		Variacions interanuals	
	2018	2017	2018	2017	Absoluta	Relativa (%)
Propostes de sanció						
Infraccions						
TOTAL	1.571	1.872			-301	-16,1%
Seguretat i salut laboral	464	485	29,5%	25,9%	-21	-4,3%
Relacions laborals	334	289	21,3%	15,4%	45	15,6%
Ocupació i estrangeria	120	74	7,6%	4,0%	46	62,2%
Seguretat social	595	960	37,9%	51,3%	-365	-38,0%
Altres actuacions inspectores	58	64	3,7%	3,4%	-6	-9,4%
Ràtios						
Index d'infraccions: Infraccions / actuacions inspectores (%)						
TOTAL	8,3%	9,3%			-1,0 pp	
Seguretat i salut laboral	6,2%	6,1%			0,1 pp	
Relacions laborals	13,2%	9,6%			3,6 pp	
Ocupació i estrangeria	14,7%	8,2%			6,5 pp	
Seguretat social	7,6%	12,1%			-4,5 pp	
Altres actuacions inspectores	21,4%	22,8%			-1,4 pp	
Import sancions proposades (€)						
TOTAL	4.414.821	5.143.335			-728.514	-14,2%
Seguretat i salut laboral	812.609	860.505	18,4%	16,7%	-47.896	-5,6%
Relacions laborals	603.119	591.464	13,7%	11,5%	11.655	2,0%
Ocupació i estrangeria	939.759	564.262	21,3%	11,0%	375.497	66,5%
Seguretat social	1.821.755	2.857.945	41,3%	55,6%	-1.036.190	-36,3%
Altres actuacions inspectores	237.579	269.159	5,4%	5,2%	-31.580	-11,7%
Requeriments d'esmena						
TOTAL	6.497	5.970			527	8,8%
Seguretat i salut laboral	5.642	5.076	86,8%	85,0%	566	11,2%
Relacions laborals	358	395	5,5%	6,6%	-37	-9,4%
Ocupació i estrangeria	39	51	0,6%	0,9%	-12	-23,5%
Seguretat social	452	446	7,0%	7,5%	6	1,3%
Altres actuacions inspectores	6	2	0,1%	0,0%	4	200,0%
Ràtios						
Requeriments d'esmena / actuacions inspectores (%)						
TOTAL	34,4%	29,8%			4,6 pp	
Seguretat i salut laboral	75,7%	64,1%			11,6 pp	
Relacions laborals	14,2%	13,1%			1,1 pp	
Ocupació i estrangeria	4,8%	5,7%			-0,9 pp	
Seguretat social	5,8%	5,6%			0,2 pp	
Altres actuacions inspectores	2,2%	0,7%			1,5 pp	

pp = punts percentuals



Notes aclaridores

Activitat derivada conseqüència del traspàs de competències

L'1 de març de l'any 2010 es va fer efectiu el traspàs de la Inspecció de Treball a la Generalitat de Catalunya. Amb el traspàs, la Generalitat assumí la competència orgànica i funcional sobre el servei de la Inspecció de Treball i el seu personal.

El traspàs es va dur a terme d'acord amb els principis de concepció única i integral del Sistema d'Inspecció de Treball i Seguretat Social (ITSS) i del principi d'unitat de funció i d'actuació en totes les matèries de l'ordre social, com també d'ingrés únic i mobilitat entre administracions del personal funcionari dels cossos estatals del sistema.

En l'exercici de les seves funcions la Inspecció de Treball de Catalunya (ITC) duu a terme algunes activitats inspectores en matèria de Seguretat Social tot i no ser competència de la Generalitat, en aplicació d'aquest principi d'unitat de funció i actuació.

De la mateixa manera, la ITSS sota aquest principi d'actuació realitza algunes activitats inspectores en matèries que són competència de la Generalitat.

Font de les dades

La font d'informació és la base de dades de la Inspecció de Treball comuna amb la inspecció de l'Administració General de l'Estat i la seva aplicació INTEGRÀ, que ofereix un suport informàtic a la gestió dels expedients d'inspecció i de les actuacions inspectores, i que permet transmetre, compartir i explotar homogeniament la informació resultant.

Les dades de l'exercici 2018 corresponen a una extracció feta al gener de 2019.

Notes i definicions generals

Les principals funcions que corresponen a la Inspecció de Treball com a servei públic són la vigilància i el control del compliment de les normes d'ordre social i l'exigència de responsabilitats. També activitats d'assistència tècnica l'arbitratge, la mediació i la conciliació en les matèries en què és competent.

Quan parlem d'activitat inspectora ens referim al conjunt d'actuacions inspectores realitzades en l'exercici d'aquestes funcions.

L'àmbit d'actuació comprèn la vigilància i el control del compliment de totes les normes de l'ordre social, establertes per les lleis, pels reglaments o pels convenis col·lectius. Les principals àrees i matèries d'actuació són les següents:

- L'àrea de seguretat i salut laboral
- L'àrea de relacions laborals
- L'àrea d'ocupació i estrangeria, que inclou les actuacions inspectores en treball no declarat.
- L'àrea de seguretat social.

Entre les matèries específiques, s'hi destaquen:

- Els accidents de treball i les malalties professionals, en el marc de la seguretat i la salut laboral.
- Les mediacions en conflictes i vagues, dins les relacions laborals.

- Els/Les treballadors/ores afectats/ades per un increment de jornada declarada en contractes a temps parcial a requeriment de la Inspecció.
- Els contractes temporals convertits a indefinits a requeriment de la Inspecció.
- La discriminació per gènere i per altres causes.
- Les persones amb discapacitat contractades per intervenció de la Inspecció.
- El treball no declarat, dins l'ocupació i l'estrangeria.

La Inspecció de Treball exerceix les seves funcions:

- A demanda dels ciutadans i les ciutadanes.
- A petició de les autoritats administratives o judicials.
- Com a activitat planificada en compliment d'objectius estratègics específics.
- A iniciativa pròpia (d'ofici) de la Inspecció de Treball.

L'activitat de la Inspecció es desenvolupa en dues fases: una primera d'investigació i comprovació dels fets, i una segona en el cas que es constati el no compliment de les normes, d'adopció de mesures per garantir el seu adequat compliment.

La investigació i comprovació dels fets es pot dur a terme de maneres diferents:

- Per visita als centres o llocs de treball (sense avís previ).
- Per compareixença en les oficines de la Inspecció dels subjectes inspeccionats, les persones treballadores afectades i els seus assessors.
- Mitjançant expedient administratiu, quan la informació necessària està ja a l'expedient.

Si es comprova l'existència d'una infracció a les normes vigents, i d'acord amb les circumstàncies del cas, es poden adoptar diverses mesures inspectores per garantir el compliment de les normes i exigir les responsabilitats administratives que corresponguin. Les mesures generals són advertir o aconsellar, requerir el compliment de les normes i l'esmena de les deficiències en el termini que s'assenyali, i la proposta d'acta d'infracció a l'autoritat laboral competent per a la imposició d'una sanció administrativa.

L'adopció de qualsevol d'aquestes mesures, generals o específiques, pressuposen sempre l'existència i la constatació prèvia d'una infracció a les normes de l'ordre social tipificada i sancionada en la Llei d'infraccions i sancions de l'ordre social (LISOS).

Els requeriments d'esmena tenen com a finalitat directa aconseguir que les normes es compleixin efectivament, fent que el subjecte responsable corregeixi, en un termini determinat, les deficiències existents. És una mesura que busca restablir la legalitat vigent cap al futur, mitjançant l'esmena de les deficiències. Té una especial rellevància en l'àrea de seguretat i salut laboral en exigir que s'adoptin les modificacions necessàries en les instal·lacions, en els equips o en els mètodes de treball per garantir que les feines es desenvolupen en condicions de salut i seguretat per a les persones treballadores.

Les paralitzacions de feina són mesures específiques de l'àrea de seguretat i salut en el treball, en comportar la immediata paralització o prohibició dels treballs i les feines que es desenvolupen sense mesures de seguretat, sempre que suposin un risc greu i imminent per a la seguretat o la salut dels treballadors. Les ordres de paralització obliguen els subjectes responsables a aturar immediatament els treballs, sense que es puguin reprendre fins que s'hagin esmenat les deficiències causants dels riscos greus i imminents per als treballadors.

Les actes d'infracció amb proposta de sanció són documents públics d'imputació de responsabilitat, mitjançant els quals la Inspecció proposa a l'Autoritat Laboral competent per sancionar, la imposició de multes econòmiques als subjectes responsables de la comissió d'infraccions a les normes de l'ordre social. La seva proposta inicia d'ofici el procediment administratiu sancionador. Són mesures generals que tenen per finalitat reprendre les conductes contràries a les normes, són compatibles amb

els requeriments d'esmena i es poden adoptar simultàniament. En els casos dels requeriments, també és possible formular-los amb posterioritat si no s'han esmenat les deficiències en el termini establert.

Quan una entitat o un organisme públic és el subjecte responsable d'una infracció de seguretat i salut en el treball, en lloc de sancions administratives amb multa econòmica s'adopten requeriments de mesures correctores a l'Administració pública. En aquests supòsits, la Inspecció requereix la imposició de mesures correctores a l'organisme o a l'entitat de l'administració pública responsable.

Variables de tabulació i classificació dels indicadors

Les dades estadístiques de l'activitat inspectora s'han classificat segons dos tipus d'àrees:

- Àrees d'actuació en matèria inspectora (s'ofereix informació del total de l'activitat inspectora i de les àrees competencials més rellevants: seguretat i salut laboral; relacions laborals; ocupació i estrangeria; seguretat social). S'inclou una subàrea de treball de persones estrangeres.
- Àrees territorials (d'acord amb la gestió realitzada a cadascuna de les inspeccions de treball territorials catalanes).

En cada taula estadística, s'hi han classificat els indicadors segons una triple agrupació i, per tant, s'han definit 3 blocs:

- Indicadors referents a l'activitat inspectora (expedients finalitzats segons origen intern o extern, i nombre de visites realitzades i d'actuacions inspectores dutes a terme en els expedients finalitzats).
- Indicadors referents a les mesures inspectores i als resultats de l'actuació.
- Indicadors propis de matèries específiques, concrets per a cadascuna de les àrees d'actuació recollides en aquest recull estadístic.

En cadascun dels 3 blocs hi ha indicadors de magnitud absoluta i ràtios calculades com a quocient de dues magnituds, per tal de disposar d'indicadors relatius que permetin establir comparacions entre realitats que, en valor absolut, no són comparables.

Ràtios definides

En cadascun dels blocs d'indicadors definits (activitat inspectora, mesures i resultats, i matèries específiques), s'hi han inclòs aquelles ràtios que es consideren imprescindibles per poder interpretar comparativament la informació.

En conseqüència, en l'activitat inspectora s'han definit les ràtios següents:

- Expedients finalitzats / nombre d'actuants equivalents¹: indica la mitjana d'inspeccions que ha fet el total del personal actuant pel que fa a totes les matèries.
- Visites realitzades / exp. finalitzats (%): proporciona un indicador sobre el percentatge d'inspeccions que es fan mitjançant visita i, per tant, en quina mesura la Inspecció de Treball investiga, amb desplaçament als centres de treball, per comprovar directament la realitat laboral i les condicions en què els treballadors i les treballadores desenvolupen la seva feina.

¹ Mitjana de personal inspector, subinspector i tècnic habilitat adscrit a la ITC l'any 2018.

- Actuacions inspectores / expedients finalitzats: informa de la mitjana d'actuacions fetes per expedient finalitzat.

En l'apartat de mesures i resultats, s'hi han calculat:

- Índex d'infraccions (infraccions / actuacions inspectores (%)): informa sobre el percentatge d'infraccions amb proposta de sanció respecte del total de les actuacions inspectores fetes.
- Persones treballadores afectades / infracció: indica la mitjana de persones afectades per cada infracció detectada.
- Import sanció proposades / actuacions inspectores (€): constata la mitjana del valor de les sancions proposades respecte del total de les actuacions inspectores.
- Import sanció proposades / expedients finalitzats (€): informa de l'import mitjà de la sanció que s'ha proposat amb motiu de les infraccions detectades respecte del total d'expedients que s'han finalitzat.
- Import sanció proposades / infracció (€): permet tenir un indicador sobre la gravetat de les infraccions de les quals s'ha proposat una sanció, en establir la llei uns imports mínims i màxims per les multes segons que les infraccions siguin lleus, greus o molt greus.
- Índex de requeriments (requeriments d'esmena / actuacions inspectores (%)): informa sobre el percentatge de requeriments d'esmena respecte del total de les actuacions inspectores fetes.

Finalment, en l'apartat de matèries específiques de l'àrea de relacions laborals, s'ha calculat la ràtio:

- Contractes convertits / contractes revisats (%): informa sobre el grau d'ús fraudulent o abusiu de la contractació laboral temporal i l'efectivitat de l'actuació inspectora en la correcció d'aquestes situacions, aconseguint la transformació d'aquests contractes temporals en indefinits.

Matèries incloses en l'apartat d'igualtat d'oportunitats

Aquest apartat s'ha construït a partir de la selecció de determinades matèries d'igualtat i no-discriminació, d'integració laboral de les persones amb discapacitat, de les àrees de relacions laborals i d'ocupació i estrangeria.

Concretament, en igualtat i no-discriminació s'han inclòs matèries de comprovació en: conciliació de la vida familiar i laboral, discriminació en l'accés a l'ocupació per raó de sexe o per altres motius, compliment de plans d'igualtat, l'existència de protocols d'assetjament sexual, entre d'altres.

Pel que fa a la integració laboral, s'hi recull principalment la referent a persones amb discapacitat, per a qui existeixen mesures de reserva, durada o preferència en l'ocupació.