



L'ensenyament privat reglat a Catalunya. Curs 2009-2010

Les idees clau

- Genera uns ingressos de 2.602 milions d'euros, dóna ocupació a més de 57.000 persones i servei a uns 550.000 alumnes.
- L'Administració pública aporta més de la meitat dels ingressos corrents dels centres d'ensenyament privat no universitari, mentre que a les universitats privades aquest percentatge és del 14%.
- La despesa de personal representa la major part de les despeses dels centres.
- El cost mitjà anual per alumne és de 4.404 euros anuals. El nivell educatiu amb un cost superior per alumne és el de l'educació especial amb 15.575 euros.
- El cost mitjà del personal docent oscil·la entre els 14.902 euros anuals de l'educació infantil a les llars d'infants i els 44.468 de l'educació secundària.
- Les quotes dels alumnes per serveis educatius de l'ensenyament no universitari creixen gairebé un 50% en cinc anys.
- Els serveis de menjador, transport i residència de l'ensenyament privat no universitari suposen un cost total de més de 200 milions d'euros. El 42% dels alumnes utilitzen el servei de menjador.
- Les dones representen el 71% del professorat en el conjunt del sector, i són pràcticament el 100% a les llars d'infants.



L'Enquesta de finançament i despesa de l'ensenyament privat. Curs 2009-2010

L'Enquesta de finançament i despesa de l'ensenyament privat proporciona informació sobre l'estructura de despesa i finançament del sector de l'ensenyament privat reglat a Catalunya. S'obtenen també dades sobre l'estructura, activitat, costos i ingressos dels diferents nivells d'ensenyament i els serveis complementaris dels centres

docents privats. Les dades recollides serveixen igualment per complir els requeriments estadístics de diversos organismes internacionals (Unesco, OCDE, Unió Europea). Es tracta d'una operació d'enquesta censal –excepte en el cas de les llars d'infants– que l'Idescat realitza cada cinc anys en conveni amb l'INE.

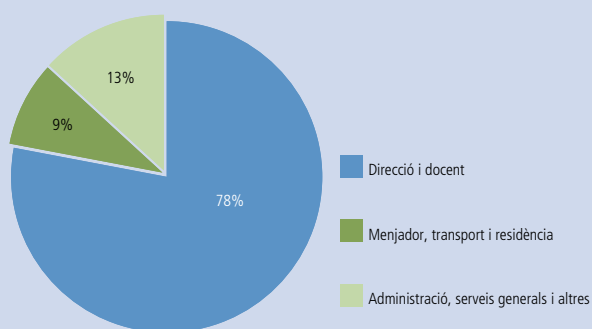
L'ensenyament privat reglat genera uns ingressos de 2.602 milions d'euros, dóna ocupació a més de 57.000 persones i servei a uns 550.000 alumnes

Els centres privats que imparteixen ensenyaments reglats a Catalunya generen uns ingressos corrents de 2.602 milions d'euros durant el curs 2009-2010. En un sector en què predominen les entitats sense afany de lucre, aquesta és la millor magnitud per descriure el valor de la producció del sector.

El 80% d'aquests ingressos han estat generats per l'ensenyament no universitari, mentre que les universitats generen el 15% i les llars d'infants el 5% restant.

En aquest sector treballen més de 57.000 persones, un 78% de les quals corresponen a personal docent i de direcció.

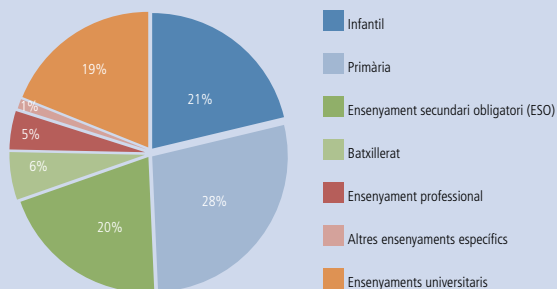
Nombre de personal remunerat segons categoria professional. Curs 2009-2010



Font: Idescat.

Uns 550.000 alumnes estudien en centres d'ensenyament privat reglat a Catalunya durant el curs 2009-2010. Un 28% d'aquests cursen estudis primaris, mentre que un altre 20% realitzen els estudis obligatoris de secundària. Els alumnes de centres d'educació especial són 3.936.

Alumnes de l'ensenyament privat reglat per nivells educatius. Curs 2009-2010



Font: Idescat.

Nombre d'alumnes per nivells educatius de l'ensenyament privat reglat. Curs 2009-2010

Nivells educatius	Alumnes
Infantil 1r cicle	37.747
Infantil 2n cicle	79.234
Primària	154.170
Ensenyament secundari obligatori (ESO)	111.846
Batxillerat	31.289
Ensenyament professional grau mitjà	11.634
Ensenyament professional grau superior	13.616
Educació especial específica	3.936
Educació d'adults específica	2.368
Grau de 1r i 2n cicle	78.699
Màster i doctorat	6.013
Estudis superiors no homologats	19.441
Total	549.993

Font: Idescat.



L'Administració pública aporta més de la meitat dels ingressos corrents dels centres d'ensenyament privat no universitari, mentre que a les universitats privades aquest percentatge és del 14%

El 73% de les unitats (aules) destinades als ensenyaments no universitaris han estat concertades per la Generalitat de Catalunya. Aquest percentatge supera el 90% si ens fixem en l'educació infantil de 2n cicle, en la primària o la secundària obligatòria.

Per aquest motiu, s'explica que el finançament públic signifiqui el 55% dels ingressos totals dels centres

privats no universitaris que imparteixen ensenyaments reglats, mentre que a l'ensenyament universitari –que rep subvencions, però no concertacions– i les llars d'infants només signifiqui un 14% i un 10%, respectivament. És precisament en aquests dos darrers casos en què es presenta una major participació de les quotes dels alumnes en el total del finançament.

Grau de concertació per nivells educatius. Curs 2009-2010

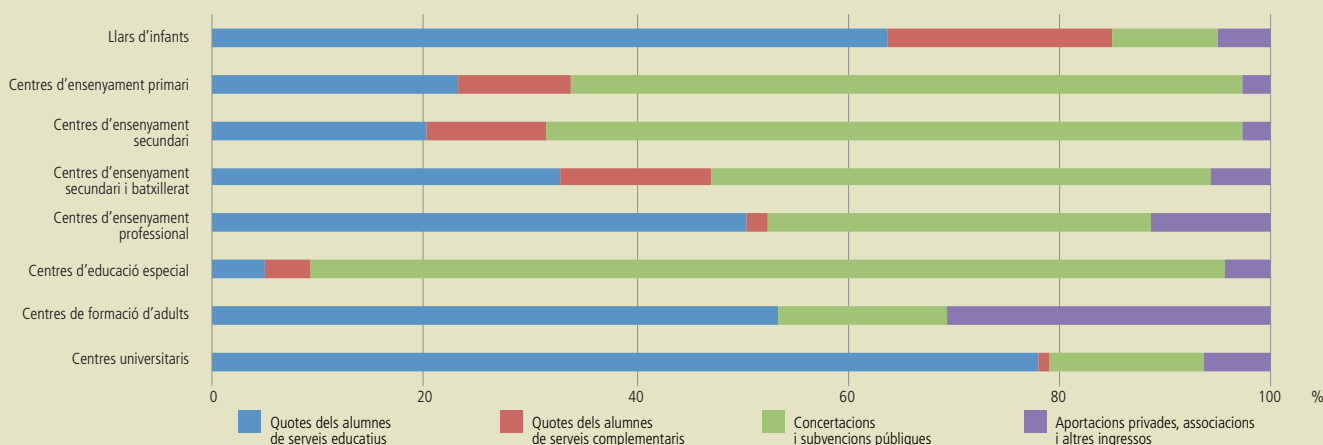
Nivells educatius	Unitats concertades	Unitats no concertades	Total unitats	% d'unitats concertades sobre el total
Infantil 1r cicle	0	2.739	2.739	0,0%
Infantil 2n cicle	2.929	314	3.243	90,3%
Primària	5.809	449	6.258	92,8%
Ensenyament secundari obligatori (ESO)	3.747	384	4.131	90,7%
Batxillerat	392	794	1.186	33,1%
Ensenyament professional grau mitjà	345	231	576	59,9%
Ensenyament professional grau superior	354	264	618	57,3%
Educació especial específica	461	27	488	94,5%
Educació d'adults específica	0	99	99	0,0%
Total	14.037	5.301	19.338	72,6%

Font: Idescat.

Distribució dels ingressos corrents per tipus de centre. Curs 2009-2010

	Quotes dels alumnes de serveis educatius	Quotes dels alumnes de serveis complementaris	Concertacions i subvencions públiques	Aportacions privades, associacions, i altres ingressos	Total ingressos corrents
Llars d'infants	84.262	28.376	13.050	6.715	132.403
Centres d'ensenyament primari	32.850	15.067	89.336	4.096	141.349
Centres d'ensenyament secundari	126.988	68.571	409.552	17.114	622.225
Centres d'ensenyament secundari i batxillerat	394.102	175.003	565.957	69.052	1.204.114
Centres d'ensenyament professional	22.999	1.038	16.515	5.202	45.754
Centres d'educació especial	3.455	3.028	58.975	3.126	68.584
Centres de formació d'adults	1.147	0	346	660	2.153
Centres universitaris	300.360	4.198	55.484	25.335	385.377
Total ingressos	966.163	295.281	1.209.215	131.300	2.601.959

Milers d'euros



Font: Idescat.

La despesa de personal representa la major part de les despeses dels centres

La despesa de personal suposa una part majoritària del total de despeses dels centres, situada entre un 60% i un 80%, amb l'excepció de l'educació especial en què aquesta proporció arriba a superar el 85%.

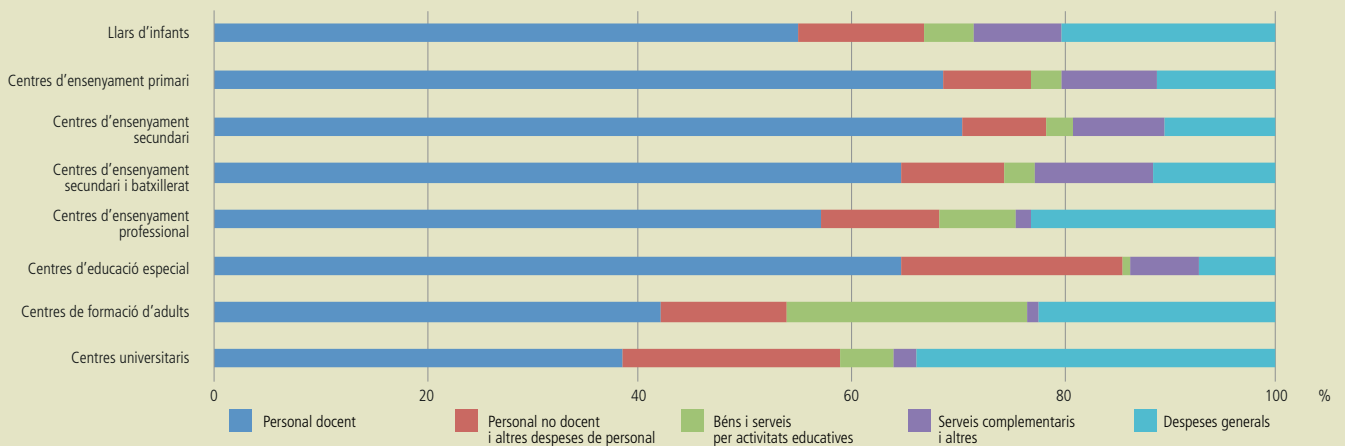
Concretament, les despeses corrents més elevades són les

despeses de personal docent, que se situen en una proporció mitjana del 62% sobre el total dintre de l'ensenyament privat reglat, seguit de les despeses generals amb un 15% del total. Aquest percentatge de despeses generals augmenta per a les universitats fins a un 34%.

Distribució de les despeses corrents per tipus de centre. Curs 2009-2010

Milers d'euros

	Personal		Béns i serveis			Total despeses corrents
	Personal docent	Personal no docent i altres despeses de personal	Béns i serveis per activitats educatives	Serveis complementaris i altres	Despeses generals	
Llars d'infants	65.905	14.041	5.920	9.908	24.063	119.837
Centres d'ensenyament primari	93.419	11.157	3.981	12.139	15.335	136.031
Centres d'ensenyament secundari	417.105	47.667	14.917	51.409	62.011	593.109
Centres d'ensenyament secundari i batxillerat	734.180	108.660	34.051	124.764	130.909	1.132.564
Centres d'ensenyament professional	23.532	4.740	2.904	648	9.455	41.279
Centres d'educació especial	43.063	13.912	595	4.208	4.849	66.627
Centres de formació d'adults	861	240	468	20	455	2.044
Centres universitaris	132.605	71.649	17.069	7.139	117.101	345.562
Total despeses	1.510.670	272.066	79.905	210.235	364.178	2.437.053



Font: Idescat.





El cost mitjà anual per alumne és de 4.404 euros anuals. El nivell educatiu amb un cost superior per alumne és el de l'educació especial amb 15.575 euros

Des d'una perspectiva econòmica, el cost per alumne és un indicador molt significatiu. A la taula adjunta es presenten els valors d'aquest concepte que ens proporciona l'enquesta per als diferents nivells educatius.

El cost mitjà per alumne de l'ensenyament privat no universitari i llars d'infants és de 4.404 euros anuals durant el curs 2009-2010. Si analitzem els costos pels diferents nivells destaca la xifra corresponent a l'educació especial, situada en 15.575 euros, seguida per la dels estudis de batxillerat, situada en 5.013 euros.

No es difonen resultats per a l'ensenyament universitari perquè la intensitat i la durada dels estudis d'aquest nivell són molt heterogènies.

En el transcurs dels cinc anys que separen aquesta enquesta de l'anterior –realitzada per al curs 2004-2005–, els costos per alumne als centres no universitaris –excloses les llars d'infants– s'han incrementat en un 21%, és a dir, han passat de 3.676 euros de mitjana a 4.436 euros.

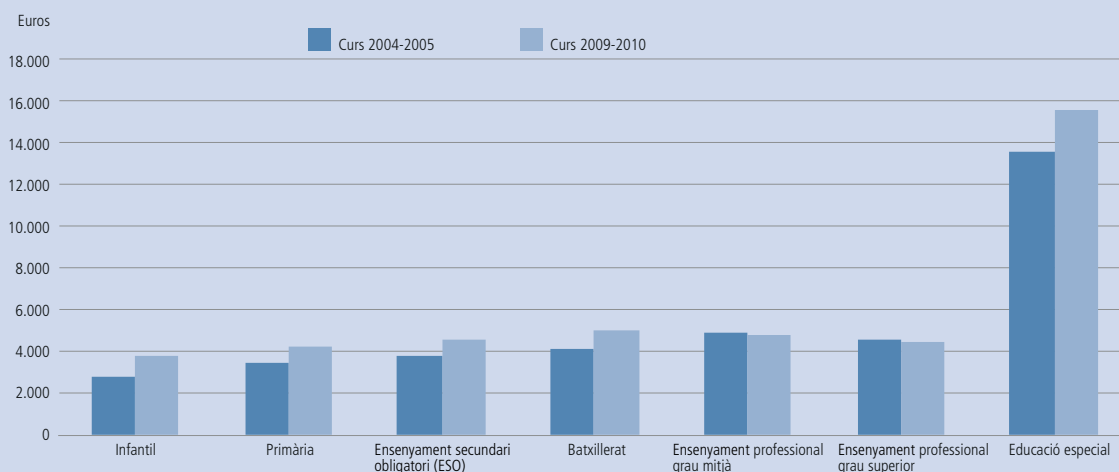
Cost anual mitjà per alumne per nivells educatius. Curs 2009-2010

	Euros
Infantil 1r cicle	4.036
Infantil 2n cicle	3.756
Primària	4.270
Ensenyament secundari obligatori (ESO)	4.611
Batxillerat	5.013
Ensenyament professional grau mitjà	4.831
Ensenyament professional grau superior	4.449
Educació d'adults específica	15.575
Ensenyament d'adults	2.396
Total	4.404

Font: Idescat.

Si observem els diferents nivells educatius es pot veure com aquest augment del cost per alumne es trasllada a tots ells, excepte en el cas de l'educació professional, en què s'ha produït una lleugera disminució.

Cost per alumne per nivell educatiu. Cursos 2004-2005, 2009-2010



El cost mitjà del personal docent oscil·la entre els 14.902 euros anuals de l'educació infantil a les llars d'infants i els 44.468 de l'educació secundària

El cost anual d'un professor a dedicació plena costa una mitjana de 38.212 euros per al conjunt de les llars d'infants i els centres d'ensenyament no universitari. Aquesta xifra amaga, però, grans diferències segons el nivell educatiu en què treballa cada docent.

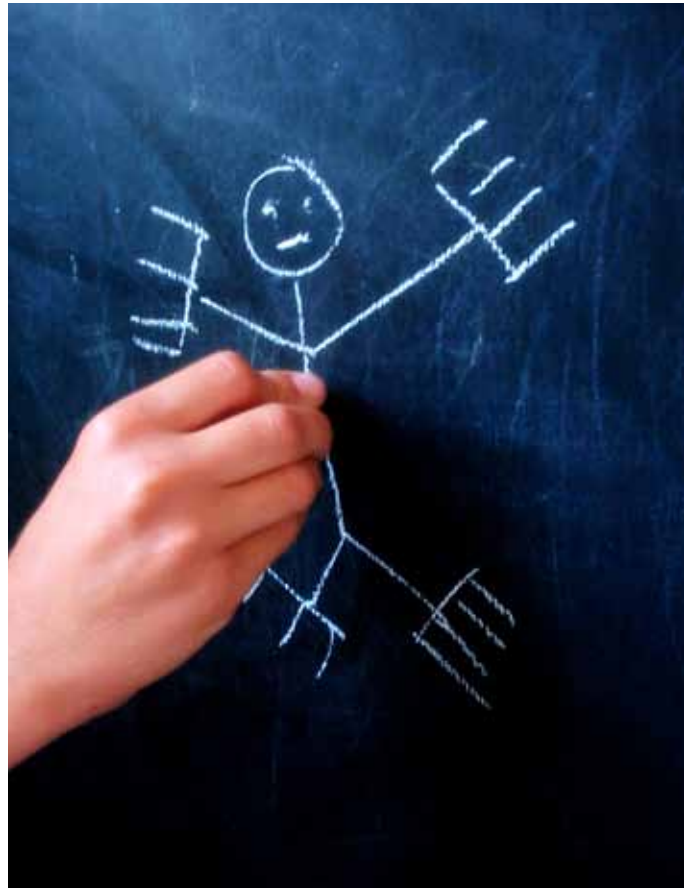
Així, l'enquesta ens indica que els professionals de les llars d'infants són els que presenten el cost anual més baix, situat en 14.902 euros. Els costos del personal docent van creixent a mesura que imparteixen classes en nivells superiors, encara que no proporcionalment. Els docents que atenen els alumnes de fins a 6 anys a les escoles de primària presenten un cost que supera amb escreix el doble de l'anterior, i el màxim el trobem en els professors que s'ocupen de l'alumnat d'ESO i de batxillerat, situat en 44.468 euros.

Les quantitats assignades a l'ensenyament professional i a l'educació especial són una mica més baixes. L'educació d'adults presenta el segon cost més baix després de les llars d'infants amb 27.214 euros.

Cost mitjà anual del professorat per nivells educatius. Curs 2009-2010

	Euros
Infantil en llars d'infants	14.902
Infantil en centres de primària	35.234
Primària	42.370
Secundària (ESO i batxillerat)	44.468
Ensenyament professional	42.312
Educació especial específica	40.645
Educació d'adults específica	27.214
Total	38.212

Font: Idescat.

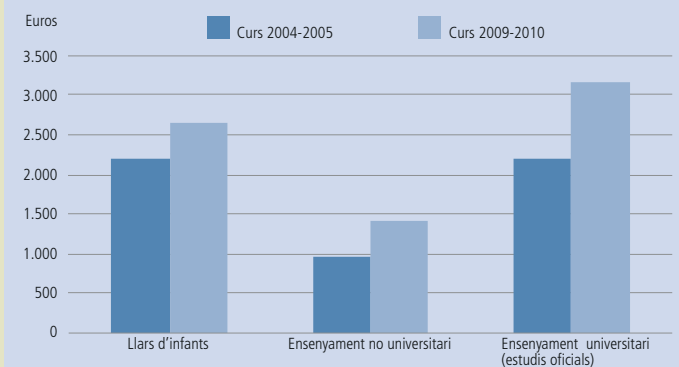


Les quotes dels alumnes per serveis educatius de l'ensenyament no universitari creixen gairebé un 50% en cinc anys

La quantitat mitjana per alumne que les famílies paguen als centres en concepte de quotes educatives creix un 48% des del curs 2004-2005 fins al curs 2009-2010 en l'ensenyament no universitari, un 19% a les llars d'infants i un 45% en els estudis universitaris oficials.

Així, les llars d'infants passen d'una quota mitjana per alumne de 2.207 euros al curs 2004-2005 a 2.635 euros al curs 2009-2010. Els centres d'ensenyament no universitari passen de 948 euros per alumne a 1.405 euros i les universitats de 2.194 euros a 3.172 euros. En aquest darrer grup, els 3.172 euros anuals que les universitats ingressen de mitjana signifiquen el 90% del cost total.

Quotes de serveis educatius per alumne i tipus de centre



Font: Idescat.



Els serveis de menjador, transport i residència de l'ensenyament privat no universitari suposen un cost total de més de 200 milions d'euros. El 42% dels alumnes utilitzen el servei de menjador

Els serveis complementaris juguen un paper molt significatiu a les llars d'infants i els centres d'ensenyament no universitari, tant pel que fa a l'activitat com a l'economia. Així, els serveis de menjador, transport escolar i residència representen una despesa global de gairebé 208 milions d'euros durant el curs 2009-2010, mentre que els ingressos generats per les quotes abonades pels alumnes superen els 290 milions d'euros.

Dins d'aquests serveis destaca el servei de menjador, que és utilitzat per uns 189.000 alumnes. Un 97% de les llars d'infants, així com un 83% dels centres no universitaris ofereixen aquest servei als seus alumnes.

El servei complementari de residència té una presència molt reduïda als centres.

Serveis de menjador i transport a l'ensenyament privat no universitari. Curs 2009-2010

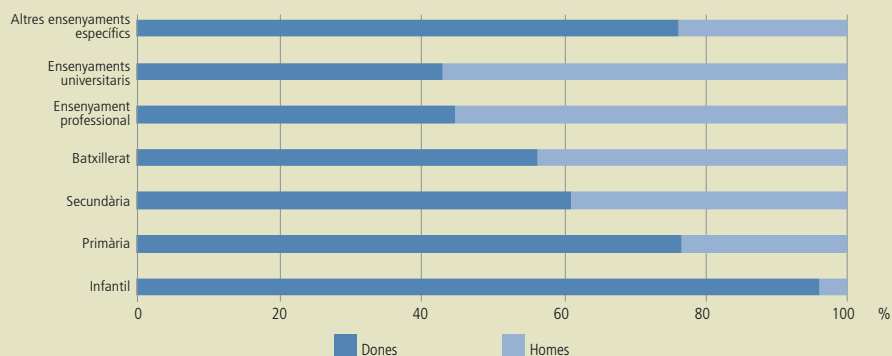
	Centres que en disposen		Usuaris	
	Nombre	%	Nombre	%
Menjador				
Llars d'infants	564	96,9	18.116	56,6
Ensenyament no universitari	676	82,9	170.716	41,2
Total	1.240	88,8	188.832	42,4
Transport				
Llars d'infants	14	2,4	350	1,1
Ensenyament no universitari	102	12,5	13.746	3,3
Total	116	8,3	14.096	3,2

Font: Idescat.

Les dones representen el 71% del professorat en el conjunt del sector, i són pràcticament el 100% a les llars d'infants

Els resultats de l'enquesta permeten veure l'alt grau de feminització de l'ensenyament, que és molt elevat a les llars d'infants (96% de dones) i que disminueix a mesura que augmenta l'edat dels alumnes. Els nivells específics d'ensenyament especial i d'adults també mantenen aquest grau elevat de feminització amb un 76% de mitjana, percentatge equivalent al nivell de primària. Les dones representen de mitjana el 71% del personal docent que exerceix en els centres privats d'ensenyament reglat.

Professors remunerats per nivells educatius i sexe. Curs 2009-2010



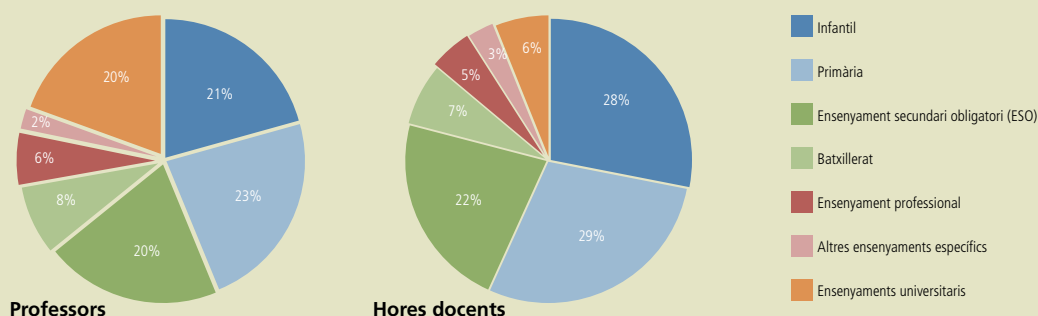
Font: Idescat.

El conjunt de centres recollits a l'enquesta ocupa més de 51.000 docents a Catalunya durant el curs 2009-2010, si hi comptabilitzem els professionals que exerceixen la seva tasca docent als centres universitaris en règim de treballadors autònoms.

El 64% dels professors de l'ensenyament privat reglat pertanyen als nivells d'infantil, primària i secundària, i les seves hores constitueixen gairebé el 80% del total d'hores impartides.

Les xifres corresponents a la universitat poden ser confuses per la dedicació variable dels seus professors: els docents universitaris representen un 20% del total de professors de tots els nivells educatius, però si ho analitzem per hores de treball, aquests docents només representen el 6% (dintre de les hores de treball s'inclouen tant les hores lectives com les complementàries i extres).

Professors i hores docents per nivells educatius. Curs 2009-2010



Font: Idescat.

Per a més informació:
<http://www.idescat.cat/cat/societat/educacio/efdep.html>



The screenshot shows a web browser window with the title 'Idescat. Societat. Ensenyament privat'. The page content includes the Idescat logo, navigation tabs for 'Població', 'Economia', 'Societat', 'Territori', and 'Idescat', and a search bar. The main heading is 'Ensenyament privat'. Below it, there is a paragraph explaining the 'Operació Estadística de finançament i despeses de l'ensenyament privat' and its purpose. A list of years (2009-2010, 2004-2005, 1999-2000) is provided. A table of contents for the 2009-2010 survey is visible, including 'Llars d'infants', 'Ensenyament no universitari', and 'Ensenyament universitari'. There are also links for 'Introducció' and 'Metodologia'.

Glossari

Ensenyament reglat. Ensenyament homologat contingut en els programes oficials.

Educació especial específica. Educació dirigida a alumnes amb deficiències cognitives severes, a causa de les quals es troben discapacitats per cursar nivells d'ensenyament reglats.

Educació d'adults específica. Educació de caràcter formal dirigida a adults que no és equivalent a cap dels nivells de règim general, com ara la preparació de proves d'accés a la universitat per a majors de 25 anys, cicles de grau mitjà i superior i aules taller.

Quotes dels alumnes. Parts de pagament que es realitzen als centres d'ensenyament en concepte d'inscripció dels alumnes per tal que rebin una formació educativa (quotes d'ensenyament), per serveis complementaris com menjador, residència o transport (quotes de serveis complementaris) o altres conceptes.

Concertacions o concerts educatius. Transferències que realitza l'administració autonòmica als centres d'ensenyament privat. Inclou el pagament delegat, que són els sous i salaris pagats directament per l'Administració al personal concertat i contractat pel centre, les cotitzacions per quota patronal a la Seguretat Social i els complements de funcionament.

Cost mitjà anual per alumne. Quocient format pel total de costos de personal (incloent-hi salaris estimats de tasques no remunerades), els costos en béns i serveis dels centres i les amortitzacions, partit pel total d'alumnes.

Cost mitjà anual per professor. Quocient format pel total de costos de personal (incloent-hi salaris estimats de tasques no remunerades), partit pel total de professors.