Dossiers **Idescat**

Generalitat de Catalunya
Institut d'Estadística de Catalunya

Informació d'estadística oficial Núm. 22 / desembre del 2017 www.idescat.cat

Els catalans residents a l'estranger. 2017

Les idees clau

- La població catalana que resideix a l'estranger s'ha duplicat des del 2009, i arriba a més de 284.000 persones
- L'edat mitjana de la població resident a l'estranger és de 38,6 anys
- França, Argentina, Alemanya i els Estats Units, principals països d'acollida de la població resident a l'estranger
- La meitat dels catalans residents a l'estranger han nascut al país on viuen
- L'àmbit territorial amb més catalans residents a l'estranger és el Metropolità
- L'any 2016 es van registrar 31.200 noves inscripcions en els registres consulars de l'estranger

Padró d'habitants residents a l'estranger

La informació sobre els catalans residents a l'estranger prové del Padró d'espanyols residents a l'estranger, que és un registre administratiu on consten les persones que viuen habitualment a l'estranger que tenen nacionalitat espanyola (sigui o no aquesta l'única nacionalitat) i que l'últim municipi al qual estan inscrites és qualsevol dels que hi ha a Catalunya. Aquestes persones, registrades a les oficines consulars, es consideren veïnes del municipi d'inscripció a efectes electorals, però no a efectes del còmput de població oficial.

Les dades d'aquest registre administratiu provenen de la informació que les oficines o seccions consulars envien a l'Institut Nacional d'Estadística (INE), a través del Ministeri d'Afers Exteriors i de Cooperació. Es generen dos tipus de recomptes: un d'estoc (corresponent al nombre d'espanyols residents a l'estranger a 1 de gener de cada any, independentment del temps que hi portin residint) i un de flux (corresponent al nombre d'espanyols inscrits durant tot l'any anterior).

L'Idescat du a terme anualment l'actuació estadística "Padró d'habitants residents a l'estranger", l'explotació estadística relativa a Catalunya a partir del fitxer elaborat i tramès per l'INE. Les dades publicades fan referència als catalans residents a l'estranger, això és, la població de nacionalitat espanyola resident a l'estranger que declaren que l'últim municipi al qual han estat inscrits és a Catalunya.

La població catalana que resideix a l'estranger s'ha duplicat des del 2009, i arriba a més de 284.000 persones

La població catalana que resideix a l'estranger ha arribat a les 284.374 persones l'1 de gener de 2017, amb un ritme de creixement al voltant del 9% anual des del 2009 (144.002 persones); és a dir, pràcticament s'ha duplicat en aquest període.

El conjunt de població resident a l'estranger inscrit en un municipi de Catalunya inclou les persones que han emigrat des de Catalunya, els fills d'espanyols nascuts a l'estranger i les persones que han obtingut la nacionalitat espanyola en el seu país d'origen per ser descendents d'espanyols exiliats al segle passat.

Com a resultat de l'aplicació de la Llei de la memòria històrica del 2007 (Llei 52/2007 de 26 de desembre), les adquisicions de la nacionalitat espanyola s'han incrementat, especialment a Amèrica del Sud, per la qual cosa també ho ha fet el nombre d'espanyols residents a l'estranger en els països d'aquesta àrea.

L'augment dels darrers anys ha tingut a veure sobretot amb l'increment del grup de nascuts a l'estranger, ja que el de nascuts a Catalunya i a la resta d'Espanya ho ha fet de manera més moderada.

Població resident a l'estranger. Per continent de residència. 2009-2017

	Unió Europea	Resta Europa	Àfrica	Amèrica del Nord i Central	Amèrica del Sud	Àsia	Oceania	Total
2009	48.381	22.602	1.485	21.190	46.233	2.569	1.542	144.002
2010	51.600	23.318	1.727	24.092	51.113	2.917	1.633	156.400
2011	55.558	24.263	1.822	27.438	56.804	3.252	1.772	170.909
2012	60.500	25.175	2.021	30.672	61.879	3.712	1.889	185.848
2013	66.608	26.004	2.299	33.840	68.084	4.356	2.059	203.250
2014	73.290	27.077	2.441	36.969	74.513	4.948	2.206	221.444
2015	81.551	28.122	2.709	40.633	81.211	5.438	2.406	242.070
2016	90.947	29.453	3.057	44.860	87.052	6.032	2.633	264.034
2017	100.904	30.969	3.530	48.855	90.687	6.601	2.828	284.374

L'edat mitjana de la població resident a l'estranger és de 38,6 anys

L'edat mitjana de la població resident a l'estranger és de 38,6 anys, tot i que aquest valor varia segons l'àrea geogràfica. La població que viu al continent africà és la més jove, amb un alt percentatge de menors de 15 anys (49,4%) i una edat mitjana de 24,5 anys; en canvi la que habita a Amèrica del Sud presenta la proporció més alta de població major de 64 anys (19,8%), amb una edat mitjana de 41,6 anys.

L'edat mitjana, tanmateix, varia de manera significativa entre continents; mentre que Àfrica té la mitjana d'edat més baixa (24,5), seguida d'Àsia i Europa (31,1 i 35,9 respectivament), la resta de continents tenen una mitjana d'edat al voltant dels 40 anys.

Pel que fa al sexe de la població resident a l'estranger, el percentatge està pràcticament equilibrat entre homes i dones (50,3% i 49,7%, respectivament), amb una relació de masculinitat de 101 homes per cada 100 dones. No obstant això, el valor s'incrementa fins a 142 en el cas d'Àsia i 151 en el d'Àfrica.

Estructura per edat i sexe de la població resident a l'estranger. 2017

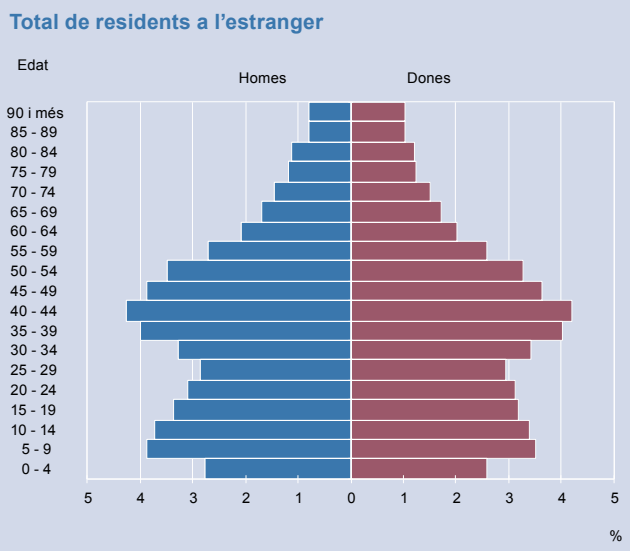

Indicadors demogràfics de la població resident a l'estranger per continents. 2017

Continent	Grups d'edat (%)			Edat mitjana (anys)	Relació de Masculinitat
	0-14 anys	15-64 anys	65 anys i més		
Unió Europea	25,2	62,8	12,0	35,9	100
Resta d'Europa	14,8	71,4	13,7	40,6	100
Àfrica	49,4	45,7	5,0	24,5	151
Amèrica del Nord i Central	16,5	69,7	13,8	39,2	102
Amèrica del Sud	15,8	64,4	19,8	41,6	99
Àsia	28,4	66,1	5,5	31,1	142
Oceania	16,2	68,0	15,8	39,8	99
Total	**19,9**	**65,3**	**14,8**	**38,6**	**101**

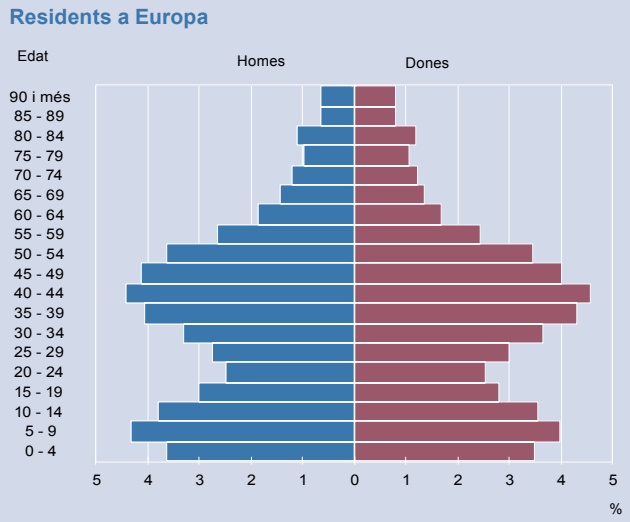

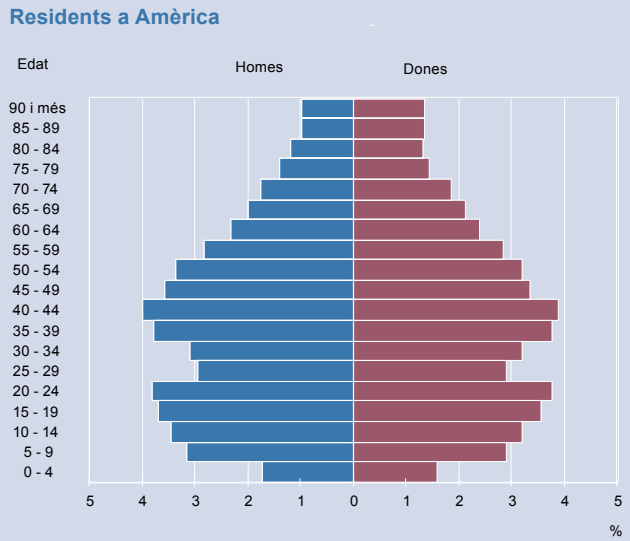

França, Argentina, Alemanya i els Estats Units, principals països d'acollida de la població resident a l'estranger

Els catalans que viuen a l'estranger es localitzen fonamentalment al continent americà amb un 49,1% i a l'europeu (46,4%). Amb més detall, s'observa que un 35,5% viu a països de la Unió Europea (100.904 persones), un 31,9% resideix a països d'Amèrica del Sud (90.687), un 17,2% als d'Amèrica del Nord i Central (48.855), i un 10,9% als de la resta d'Europa (30.969). El 4,5% restant viu a Àfrica, Àsia o Oceania (12.959).

Àsia és el continent on més ha crescut la població resident a l'estranger entre el període 2009 i 2017 en termes relatius, ja que el nombre s'ha multiplicat per 2,6 (de 2.569 a 6.601). Àfrica, els països de la Unió Europea i els d'Amèrica Central i del Nord i Amèrica del Sud també han duplicat la població resident.

Per països, França és el que té un nombre més gran de residents catalans (amb 37.149 persones), dels quals el 40,9% van néixer a Catalunya. Argentina, que se situa en segon lloc amb 29.032 ciutadans, presenta una composició diferent per lloc de naixement, ja que el 79,0% dels residents són nascuts al mateix país. Alemanya té inscrits 21.234 ciutadans a les oficines consulars, un 42,9% nascuts a Catalunya. Als Estats Units, en quart lloc, resideixen 17.584 ciutadans, dels quals el 38,4% van néixer a Catalunya.

Població resident a l'estranger per principals països de residència. 2017

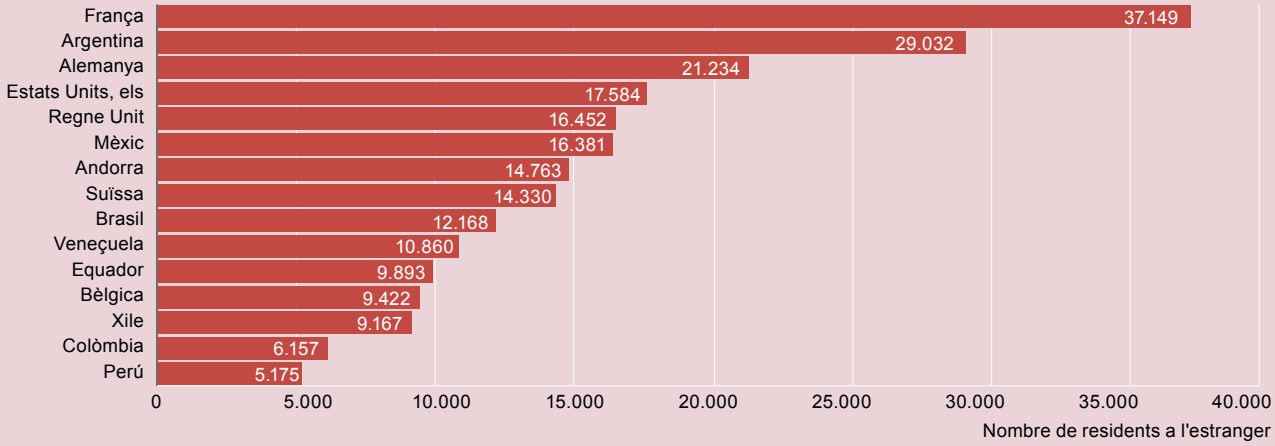

La meitat dels catalans residents a l'estranger han nascut al país on viuen

Gairebé la meitat dels residents a l'estranger (49,7%) han nascut al mateix país on viuen. Aquest fet s'explica per les migracions de retorn als països de naixement, així com per les adquisicions de nacionalitat atorgades als descendents d'espanyols en el seu país d'origen. Aquesta característica es registra amb més intensitat entre la població resident a Amèrica del Sud, on el 74,4% dels residents han nascut al mateix continent.

La població nascuda a Catalunya que viu a l'estranger és de 96.379 persones, que representen el 33,9% del total de residents a l'estranger. La Unió Europea en concentra el 46,2%; América del Sud, el 19,7%; els països europeus no comunitaris, el 15,0%; i els d'Amèrica Central i del Nord, el 13,1%. En canvi, la població a Àsia (3,2%), Oceania (1,6%) i Àfrica (1,2%) és menys nombrosa.

Els països amb més presència de residents nascuts a Catalunya són França, (15.190), Alemanya (9.099), Andorra (8.992), Regne Unit (8.304) i els Estats Units (6.756).

Pel que fa a la població nascuda a la resta d'Espanya, representa el 4,8% dels residents a l'estranger (13.619); en canvi, els nascuts a països diferents d'aquells on resideixen actualment són l'11,4% (32.534).

Població resident a l'estranger per continent. 2017 (%)

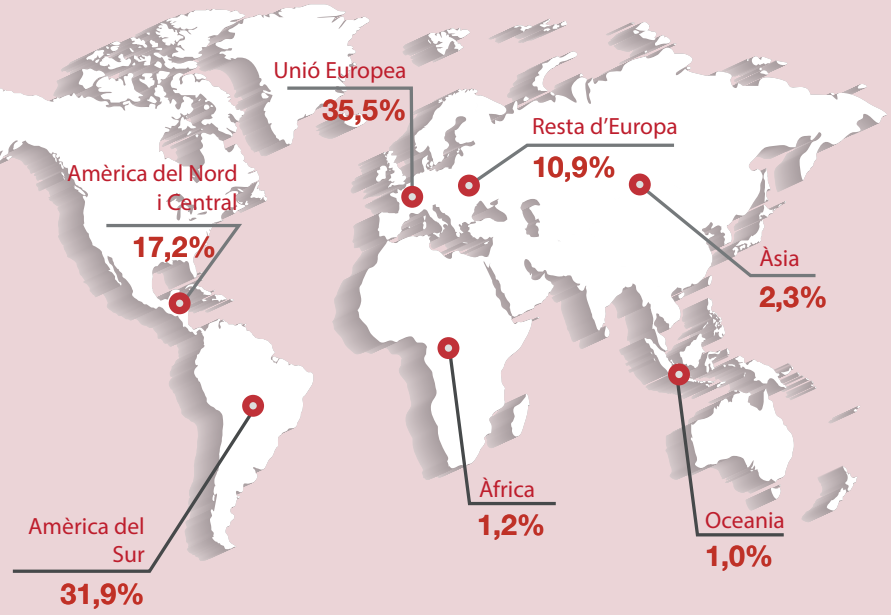

Població resident a l'estranger per continent. 2009-2017

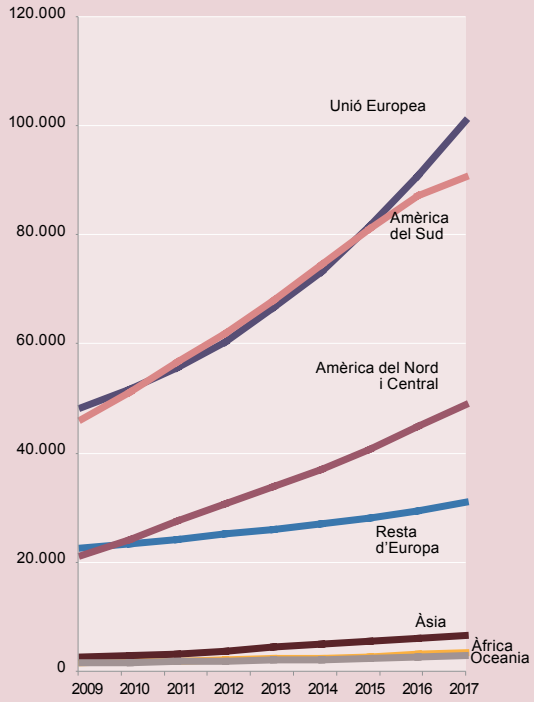

Població nascuda a Catalunya per continent de residència. 2017

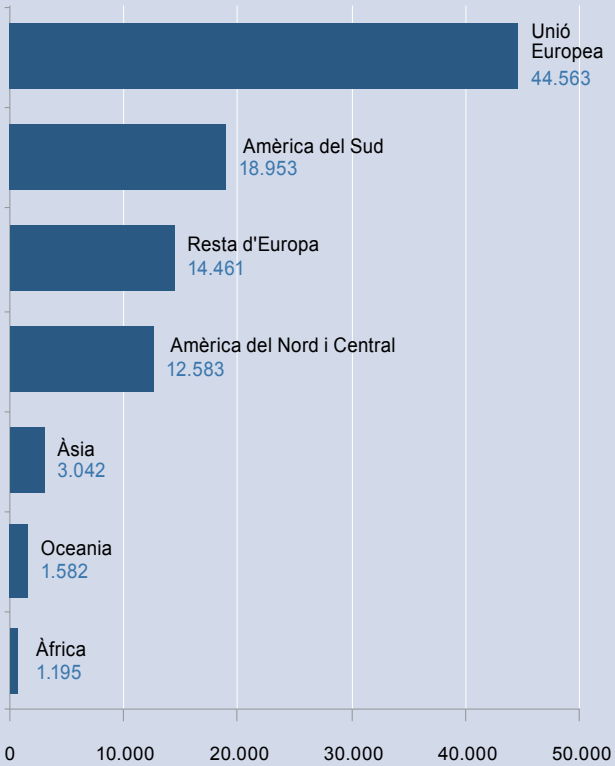

Estructura de la població resident a l'estranger per edat, sexe i lloc de naixement. 2017

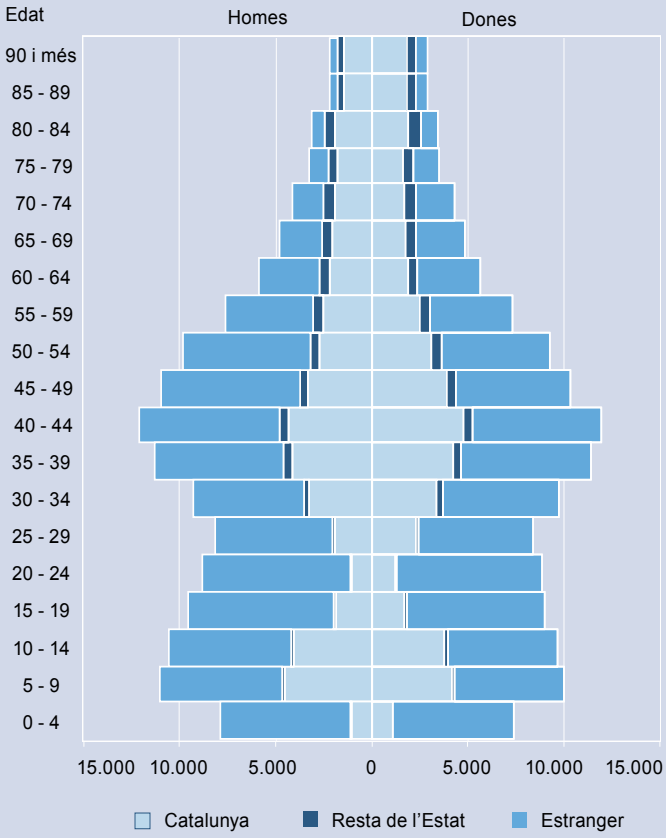

L'àmbit territorial amb més catalans residents a l'estranger és el Metropolità

L'àmbit territorial de Catalunya amb més residents a l'estranger és el Metropolità, amb 201.654 persones, que representen el 70,9% del total. La primera destinació és França (10,2%), seguida d'Argentina (9,8%) i els Estats Units (7,1%).

França, Argentina i Alemanya són els països de residència més freqüents del catalans a l'estranger procedents de les Comarques Gironines, del Camp de Tarragona i del Penedès. En el cas de Ponent i de l'Alt Pirineu i Aran, les destinacions principals són França i Andorra seguit d'Argentina, mentre que la població procedent de les Terres de l'Ebre que viu a l'estranger es localitza principalment a França, Suïssa i Argentina. Pel que fa a les Comarques Centrals, Alemanya, França i Bèlgica són els països principals de residència a l'estranger.

França és, per tant, el principal país escollit pels ciutadans de la majoria de comarques. Argentina és la primera destinació en nou comarques, de les quals destaca la Noguera i el Pallars Jussà. Andorra és la destinació principal dels residents a l'estranger dels habitants de l'Alt Urgell i el Pallars Sobirà, Alemanya ho és dels habitants de la comarca d'Osona i Suïssa ho és del Baix Penedès.

Per municipis, gairebé la meitat dels residents a l'estranger estan inscrits a Barcelona (48,1%) i, amb proporcions més reduïdes, a l'Hospitalet de Llobregat (2,1%), Sabadell (2,0%) i Terrassa (2,0%).

Població resident a l'estranger per àmbits del Pla territorial. 2017

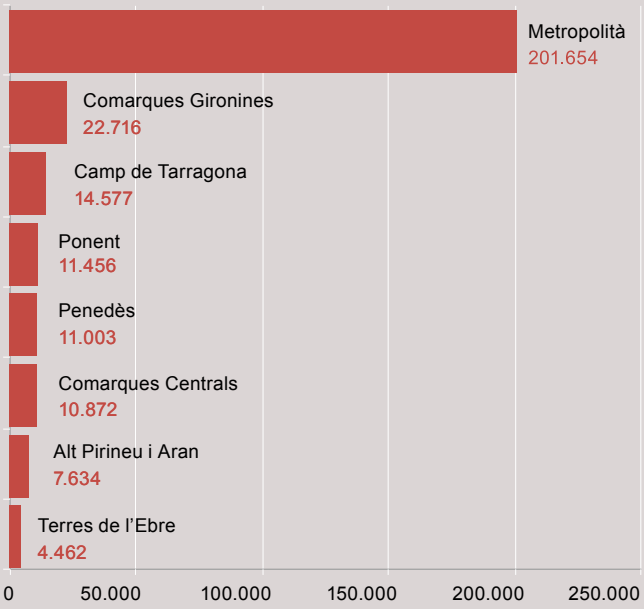

Població resident a l'estranger. Primer país de residència per comarques i Aran. 2017

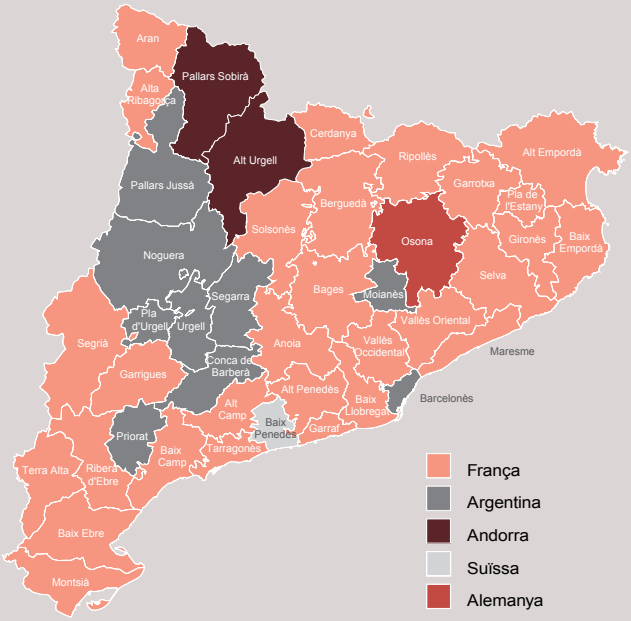

L'any 2016 es van registrar 31.200 noves inscripcions en els registres consulars de l'estranger

Durant l'any 2016 es van fer 31.202 noves inscripcions en els registres consulars corresponents a les altes produïdes per naixement, nacionalització, omissió o emigració a l'estranger. Aquesta xifra representa un augment del 0,5% respecte a l'any anterior, però és un augment molt inferior als del 2015 i 2014 (13,8% i 12,9%, respectivament)

Per grups d'edat, un 38,1% corresponien a menors de 16 anys, un 58,7% a persones d'edats compreses entre els 16 i 64 anys i un 3,2% a persones de 65 anys i més.

Pel que fa a la distribució territorial, un 41,3% del total d'inscripcions (12.894) es van registrar a la Unió Europea, on destaquen França, amb un 13,2%; el Regne Unit, amb un 10,4%; i Alemanya, amb un 9,9%.

Els països d'Amèrica del Sud representaven el 26,3%, amb 8.200 noves inscripcions consulars. Equador i Argentina en van ser els receptors principals. A Amèrica del Nord i Central es van registrar 5.170 noves inscripcions, principalment als Estats Units (7,1%).

Pel que fa a la composició per lloc de naixement, el 41,9% corresponia a persones que van néixer al mateix país on residien el 2016; un 37,0% a persones nascudes a Catalunya; un 17,5% a altres països i un 3,6% a la resta d'Espanya.

Noves inscripcions de població resident a l'estranger per continent i sexe. 2016

	Homes	Dones	Total
Unió Europea	6.824	6.070	12.894
Resta d'Europa	1.262	1.159	2.421
Àfrica	624	348	972
Amèrica del Nord i Central	2.665	2.505	5.170
Amèrica del Sud	4.171	4.029	8.200
Àsia	708	545	1.253
Oceania	155	137	292
Total	**16.409**	**14.793**	**31.202**

Noves inscripcions de població resident a l'estranger per país de residència. 2016

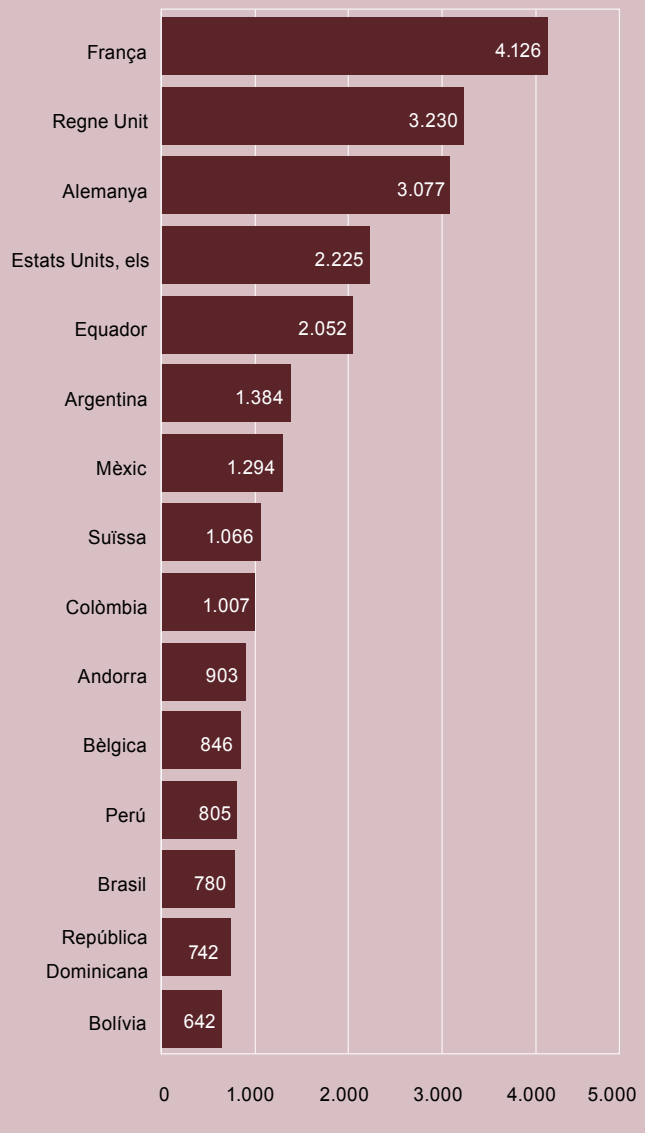

Per a més informació:

https://www.idescat.cat/estad/phre

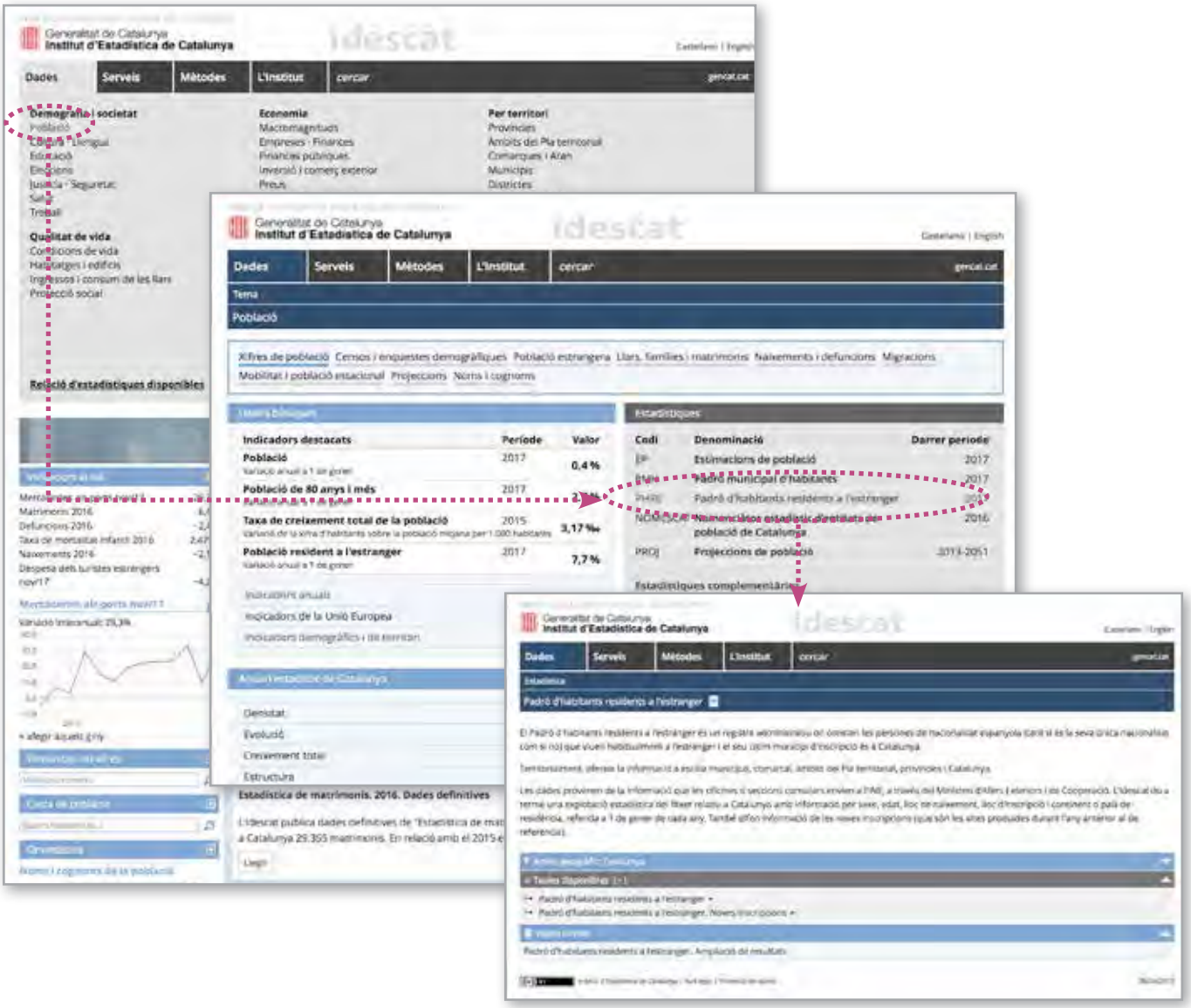

Glossari

Registre de matrícula consular. Registre a les oficines i seccions consulars de les missions diplomàtiques d'Espanya on s'han d'inscriure els espanyols, tant si són residents habituals com si s'hi troben transitòriament.

Municipi d'inscripció. Municipi en el padró municipal del qual els residents a l'estranger estaven inscrits abans de residir a l'estranger i és on es comptabilitzaran a efectes electorals. Els espanyols nascuts a l'estranger s'inscriuen al municipi de residència dels seus pares o avantpassats.

Relació de masculinitat. Quocient entre el total de població masculina i el total de població femenina. S'expressa en tant per cent.

Edat mitjana de la població. Mitjana aritmètica de les edats de tots els individus d'una població, calculada a 1 de gener.

Generalitat de Catalunya
Institut d'Estadística
de Catalunya

© Generalitat de Catalunya
Institut d'Estadística de Catalunya
Via Laietana, 58. 08003 Barcelona
https://www.idescat.cat
ISSN:
2013-3898
Dipòsit legal:
B-15929-2009
Les fotos utilitzades en aquest dossier són International Creative Commons Attribution: 1. Terry Whalebone; 2. quan el català es mimonira_FB; 3. Scott Cresswell
Aquesta obra està sotmesa a una llicència Creative Commons d'ús obert, amb reconeixement d'autoria.
Resum de la llicència: https://creativecommons.org/licenses/by/4.0/deed.ca
Llicència completa: https://creativecommons.org/licenses/by/4.0/legalcode.