Estadística Social
Censos i enquestes

Estadística de biblioteques 2004

Característiques bàsiques

Generalitat de Catalunya
Institut d'Estadística de Catalunya

© Generalitat de Catalunya
Institut d'Estadística de Catalunya
Via Laietana, 58
08003 Barcelona
http://www.idescat.net
1a. edició: Barcelona, octubre del 2006
Tiratge: 400 exemplars
ISBN: 84-393-7247-7
Dipòsit legal: B-47.621-2006

PAPER ECOLÒGIC

Presentació

La publicació de l'*Estadística de biblioteques, 2004. Característiques bàsiques* que es presenta dóna continuïtat a la sèrie iniciada l'any 1992, i és una de les operacions de més llarga tradició dins les estadístiques de l'Institut d'Estadística de Catalunya. Aquesta estadística té periodicitat biennal, i es fa d'acord amb les definicions que contenen la Norma ISO (International Organization for Standardization) 2789, que modifica a partir de l'any 2000 les recomanacions de les definicions utilitzades per la UNESCO, aprovades a la Conferència general el novembre de 1970.

L'Institut d'Estadística de Catalunya va signar un conveni de col·laboració amb l'Institut Nacional d'Estadística per a l'execució de l'estadística corresponent a l'any 2004, i s'ha comptat amb la col·laboració del Departament de Cultura de la Generalitat de Catalunya. El resultat d'aquest treball conjunt ha permès que en una única operació s'hagin pogut abastar les necessitats de les institucions pel que fa al coneixement dels equipaments i moviments d'aquest important sector dins el món de la cultura del país. El treball de camp per a la recollida de dades d'aquesta estadística s'ha fet entre els mesos de març i juliol del 2005.

Els resultats obtinguts en aquesta operació mostren com el sector de les biblioteques de Catalunya ha tingut substancials canvis en l'estructura de la titularitat de la xarxa i en la seva gestió, així com un continu procés de racionalització i modernització iniciat l'any 1992. En aquest darrer punt, els canvis es caracteritzen per una reducció dels punts de servei, en especial dels punts mòbils i dels dotats de menys equipament. Destaca l'augment de les biblioteques de la xarxa de l'administració local, les quals han creat unitats de gestió que intenten satisfer les diferents necessitats dels seus usuaris, com ara l'ampliació de l'horari.

L'Institut d'Estadística de Catalunya agraeix la col·laboració de tots els directors i directores de les biblioteques de Catalunya que ens han facilitat les dades, com també la de les institucions que han fet possible que puguem disposar d'aquesta informació bàsica per al coneixement de la realitat cultural del nostre país.

Josep Maria Vegara i Carrió
Director de l'Institut d'Estadística de Catalunya

Índex

Presentació 3
Introducció 9
Dades bàsiques 2004 13
Notes metodològiques
1. Objectius 23
2. Àmbits 23
3. Secret estadístic 23
4. Definicions 23
5. Característiques estructurals 23
6. Equipament físic de les biblioteques 25
7. Activitat de les biblioteques 26
8. Personal de les biblioteques 27
9. Despeses 28

Taules

Catalunya

Dades generals
1.01 Biblioteques segons la titularitat per tipus de biblioteca 35
1.02 Distribució percentual de les biblioteques segons la titularitat per tipus de biblioteca 35
1.03 Biblioteques segons el finançament per tipus de biblioteca 36
1.04 Distribució percentual de les biblioteques segons el finançament 36
1.05 Biblioteques segons l'any d'inici del funcionament per tipus de biblioteca 37

Infraestructura i equipament
1.06 Biblioteques segons els punts de servei i la forma d'accés per tipus de biblioteca 41
1.07 Biblioteques segons l'horari per tipus de biblioteca 41
1.08 Biblioteques segons la mitjana d'hores i el nombre de dies d'obertura setmanal per tipus de biblioteca 42
1.09 Biblioteques segons la superfície útil total per tipus de biblioteca 42
1.10 Biblioteques segons la superfície útil d'ús bibliotecari per tipus de biblioteca 43
1.11 Biblioteques segons el total de llocs de consulta per tipus de biblioteca 43
1.12 Biblioteques segons la llargada dels prestatges de lliure accés i de dipòsit per tipus de biblioteca 44
1.13 Nombre d'ordinadors i terminals informàtics, impressores i escàners que tenen les biblioteques per tipus de biblioteca 45

Automatització

1.14 Biblioteques segons les funcions automatitzades i el nombre d'exemplars en el catàleg automatitzat per tipus de biblioteca 49

Internet i serveis a l'exterior

1.15 Internet i serveis a l'exterior per tipus de biblioteca 53

Fons

1.16 Fons existents i adquisicions efectuades durant l'any per tipus de biblioteca 57
1.17 Biblioteques segons els fons -llibres, publicacions periòdiques enquadernades i manuscrits- per tipus de biblioteca 59

Activitat de la biblioteca

1.18 Biblioteques segons serveis de consulta en sala, nombre d'usuaris inscrits i nombre de visitants durant l'any per tipus de biblioteca 63
1.19 Préstecs domiciliaris i préstecs interbibliotecaris fets i rebuts durant l'any per tipus de biblioteca 63

Personal

1.20 Personal al servei de les biblioteques per tipus de biblioteca. Total 67
1.21 Personal al servei de les biblioteques per tipus de biblioteca. Total personal amb equivalent a temps complert 67

Despeses

1.22 Despeses corrents i d'inversió de les biblioteques per tipus de biblioteca 71

Comarques, àmbits del pla territorial i províncies

Dades generals

2.01 Biblioteques segons el tipus 77
2.02 Biblioteques segons la titularitat 78
2.03 Biblioteques segons el finançament 79
2.04 Biblioteques segons l'any d'inici del funcionament 80

Infraestructura i equipament

2.05 Biblioteques segons els punts de servei i la forma d'accés 83
2.06 Biblioteques segons l'horari 84
2.07 Biblioteques segons la mitjana d'hores i el nombre de dies d'obertura setmanal 85
2.08 Biblioteques segons la superfície útil de la biblioteca 86
2.09 Biblioteques segons la superfície útil d'ús bibliotecari 87
2.10 Biblioteques segons el total dels llocs de consulta 88
2.11 Biblioteques segons la llargada dels prestatges de lliure accés i de dipòsit 89
2.12 Nombre d'ordinadors i terminals informàtics, impressores i escaners que tenen les biblioteques 91

Automatització

2.13 Biblioteques segons les funcions automatitzades i el nombre d'exemplars en el catàleg automatitzat 95

Internet i serveis a l'exterior

2.14. Internet i serveis a l'exterior 99

Fons

2.15 Fons existents i adquisicions efectuades durant l'any 103
2.16 Biblioteques segons els fons -llibres, publicacions periòdiques enquadernades i manuscrits- 110

Activitat de la biblioteca

2.17 Biblioteques segons serveis de consulta en sala, nombre d'usuaris inscrits i nombre de visitants durant l'any. 109
2.18 Préstecs domiciliaris i préstecs interbibliotecaris fets i rebuts 110

Personal

2.19 Personal al servei de les biblioteques. Total 115
2.20 Personal al servei de les biblioteques. Total personal equivalent a temps complert 116

Despeses

2.21 Despeses corrents i d'inversió de les biblioteques 119

Municipis de Catalunya amb 1 o més biblioteques. Ordre alfabètic

3.01 Biblioteques segons el tipus de biblioteca 123
3.02 Biblioteques segons la titularitat 129

Annex. Qüestionari utilitzat 137

Introducció

L'Estadística de biblioteques, de la qual es presenten els resultats relatius a l'any 2004, és una activitat d'estadística oficial incorporada en l'anterior Pla estadístic de Catalunya 2001-2004 i inclosa en el vigent Pla Estadístic 2006-2009. El seu principal objectiu és produir informació estadística sobre les principals característiques de les biblioteques, la seva estructura, el funcionament, l'equipament de què estan dotades, el volum de personal implicat, així com despeses i serveis que ofereixen.

Aquesta estadística ha estat realitzada d'acord amb el conveni de col·laboració signat entre l'Institut Nacional d'Estadística (INE) i l'Institut d'Estadística de Catalunya, i ha comptat amb la col·laboració del Departament de Cultura. L'Estadística de Biblioteques té des de 1986 caràcter biennal. La informació referent a les biblioteques s'ha obtingut seguint les definicions que contenen la Norma ISO (International Organization for Standardization) 2789, que modifica a partir de l'any 2000 les recomanacions de les definicions utilitzades per la UNESCO, aprovades a la Conferència general al novembre de 1970.

Aquests canvis han comportat una substancial modificació del qüestionari respecte a l'edició de la mateixa estadística de l'any 2000, ja que s'han tingut en compte els canvis que han sofert les biblioteques, sobretot les públiques, pel que fa a les noves tecnologies, en especial la implementació d'Internet i el creixement del préstec domiciliari. Aquests canvis, inclosos en l'edició del 2002, no impedeixen la continuació de les sèries estadístiques de biblioteques iniciades l'any 1992 a Catalunya pel que fa a les seves característiques més importants, ja que es tracta d'una ampliació i aclariment de continguts.

L'any 2004 a Catalunya hi havia un total de 835 biblioteques públiques i privades. Del total de biblioteques, 168 depenen directament de la Generalitat de Catalunya (el 20,1%), 13 són de dependència estatal (1,6%) i 420 depenen de l'Administració local (50,3%). A més hi ha 153 biblioteques de titularitat privada (18,3%) i 50 de dependència universitària (el 6%). També hi ha 31 biblioteques de titularitats diverses que representen el 3,7% del total. En aquests darrers anys ha continuat el procés d'assumpció de biblioteques privades dependents de les entitats financeres d'estalvi per part de l'Administració pública local.

També s'ha d'assenyalar l'important procés de modernització i l'increment de l'equipament de les biblioteques, en especial de les biblioteques universitàries, les quals han procedit a la informatització dels catàlegs col·lectius i a la millora de l'accés a través de la xarxa Internet. Tots aquests canvis han comportat un augment exponencial dels préstecs de fons documentals tant dins de Catalunya, com amb relació a la resta d'Espanya i a l'estranger.

Dades bàsiques. 2004

1. Nivells en dotació de biblioteques

A Catalunya hi havia l'any 2004 un total de 835 biblioteques. Si les posem en relació amb el volum de població ens dóna una taxa d'1,2 biblioteques per 10.000 habitants, mentre que la mitjana estatal era d'1,5 biblioteques per 10.000 habitants. Aquesta diferència en les taxes ve determinada per la distribució de població tan diferent en els dos territoris: Catalunya té més població resident en grans municipis, els quals disposen proporcionalment d'un nombre inferior de biblioteques, però d'una dimensió més gran. Mostra d'això és que a Catalunya s'enregistren una mitjana de 24.751 llibres i publicacions periòdiques per biblioteca, xifra sensiblement més alta que la mitjana estatal, que és de 21.702.

Cada biblioteca pot tenir un o més punts de servei. Un punt de servei es defineix com un local separat en el qual s'ofereixen els serveis propis d'una biblioteca. A Catalunya l'any 2004 hi ha un total de 916 punts de servei de biblioteca, que representen una taxa d'1,4 punts de servei per cada 10.000 habitants. En el curs de l'últim quinquenni, en el sector de les biblioteques de Catalunya s'ha produït una reducció d'aquests punts de servei, en especial dels punts mòbils i dels dotats de menys equipament.

Els fons disponibles per a les biblioteques catalanes a 31 de desembre del 2004 eren de 19,8 milions de llibres a disposició dels usuaris. Aquesta xifra representa una taxa de 3,0 llibres per habitant, mentre que en l'any 1992 aquesta taxa era de 2,4; el 1994, de 2,6; el 1996, de 2,7; el 1998, de 2,8, i el 2000, de 3,0.

Per explicar aquesta aparent reducció s'ha de tenir en compte que s'ha dut a terme una depuració del fons de les biblioteques públiques o populars per adequar-lo al fons real de servei al públic.

2. Titularitat de les biblioteques

Del total de 835 biblioteques censades, 168 depenen de la Generalitat de Catalunya (20,1%), 13 són de dependència estatal (1,6%) i 420 depenen de l'Administració local (50,3%). A més, hi ha 153 biblioteques de titularitat privada (18,3%) i 50 de dependència universitària (6%). Resten 31 biblioteques de titularitats diverses que representen el 3,7% del total.

En el curs dels últims anys s'han produït canvis importants tant pel que fa a l'estructura de la titularitat de la xarxa de biblioteques com a la seva gestió, i s'ha continuat el procés de racionalització i modernització que es va iniciar a començament dels anys noranta, en aplicació de la Llei 4/1993 de 18 de març, del sistema bibliotecari de Catalunya.

3. Tipus de biblioteques

La Biblioteca de Catalunya és una biblioteca no especialitzada de caràcter cientificoerudit i és la biblioteca nacional de Catalunya tal com la defineix l'esmentada Llei 4/1993, de 18 de març, del sistema bibliotecari de Catalunya. D'altra banda, les biblioteques públiques o populars que són 412 representen gairebé la meitat de la dotació bibliotecària de Catalunya (49,5%) i atenen el públic en general o categories específiques d'usuaris. Les biblioteques per a grups específics d'usuaris, que ofereixen els seus serveis exclusivament a determinades categories d'usuaris com ara presos o soldats representen l'1,8%. Les biblioteques d'institucions d'ensenyament superior, bàsicament al servei dels estudiants i del personal docent són el 8,4% del total. Finalment les biblioteques especialitzades, que són el 40,4%, donen servei per a una branca o disciplina en particular.

4. Dades de funcionament: antiguitat i horaris

La majoria de biblioteques existents a Catalunya tenen un inici de funcionament força recent; així, el 56,6% de les biblioteques han començat la seva activitat després de 1980, i gairebé la meitat de les biblioteques tenen menys de 18 anys d'antiguitat. Les biblioteques que es van posar en funcionament entre 1960 i 1979 són el 22,2%, i les de períodes anteriors, per exemple entre el 1940 i el 1959 són només el 9,5%. Quant a les biblioteques de més antiguitat, les anteriors a 1940 representen l'11,7% del total.

Pel que fa a la disponibilitat dels serveis, el 73,9% dels centres tenen horari de matí i tarda. A més, hi ha un 18,8% de biblioteques amb horari limitat de tarda i un 7,3% de matí únicament. S'ha duplicat el

nombre de biblioteques de Catalunya que tenen a 31 de desembre del 2004 un horari de servei nocturn, s'ha passat de 15 a 36 biblioteques.

5. Dades d'equipament a 31 de desembre del 2004

El 14,7% de les biblioteques té cent o més seients en sales de lectura, mentre que les biblioteques amb capacitat compresa entre 50 i 99 seients són el 20,1% del total. El grup més nombrós és el de les biblioteques que tenen entre 10 i 49 seients en les sales de lectura, que representen el 47,8%. Les biblioteques petites, de menys de 10 seients representen només el 17,4 %.

6. Internet i noves tecnologies

En l'Estadística de biblioteques de l'any 2004 s'ha recollit, seguint el que es va iniciar l'any 2000, informació referent als serveis d'Internet per part de les biblioteques. Així, es pot constatar que 745 biblioteques, que representen el 89,2% tenen connexió a la xarxa i, d'aquestes, 299 tenen pàgina web, la qual cosa suposa el 38,8% de les biblioteques. D'altra banda, el nombre de visites a la pàgina web continua amb tendència a l'alça, concretament el 40,3%, respecte al 2002.

7. Fons documentals de les biblioteques

Si es consideren els fons corresponents a llibres, publicacions periòdiques enquadernades i manuscrits, el 8% de les biblioteques tenen més de 50.000 documents. Les biblioteques amb fons compresos entre 20.001 i 50.000 volums representen el 19,8% del total, i les de 10.001 a 20.000 són el 27,9%. Entre les biblioteques de dimensió més petita, un 23,4% tenen entre 5.001 i 10.000 volums, mentre que les que tenen 5.000 volums o menys representen el 21% del total. S'ha d'assenyalar, com ja s'ha indicat, que especialment a les biblioteques públiques o populars s'està duent a terme una adequació dels fons enregistrats per adequar-los al fons real de servei al públic

8. Personal al servei de les biblioteques

Amb relació al personal que està al servei de les biblioteques, aquest representa un total de 4.023 persones. Entre aquest personal en plantilla trobem, d'una banda, els bibliotecaris professionals, que són 1.303 (el 32,4% del total de personal). Quant als auxiliars de biblioteca, són un total de 1.232 (equivalent al 30,6% del personal), i el personal especialitzat són 321 (equivalent al 8% del personal). Resten 483 persones, que suposen el 12% del total, amb dedicacions diverses. El personal no inclòs en la plantilla estaria format pels 519 becaris (que representarien el 12,9% del total del personal) i els 165 voluntaris (que representarien el 4,1% del total).

9. Despeses corrents i d'inversió

Finalment cal assenyalar que les despeses corrents i d'inversió de les biblioteques de Catalunya sumen un import total de 118.909.914 milions d'euros, un 17,3% més que el 2000, dels quals 68.141.946 milions corresponen a despeses de personal, 26.110.686 milions són despeses d'adquisicions i 17.961.914 milions són altres despeses corrents.

1. Biblioteques. Taxes d'equipament. Catalunya. 2004.

	Biblioteques per 10.000 hab.		Punts de servei per 10.000 hab.		Llibres per hab.
Baix Llobregat	0,69	Baix Llobregat	0,77	Baix Penedès	1,05
Maresme	0,81	Maresme	0,83	Baix Llobregat	1,09
Vallès Occidental	0,81	Vallès Occidental	0,89	Selva	1,41
Alt Empordà	0,91	Alt Empordà	0,91	Vallès Oriental	1,51
Garraf	1,00	Garraf	1,00	Alt Penedès	1,61
Vallès Oriental	1,01	Vallès Oriental	1,01	Baix Empordà	1,66
Selva	1,06	Selva	1,06	Pallars Jussà	1,68
Baix Penedès	1,08	Baix Penedès	1,08	Maresme	1,73
Alt Penedès	1,11	Alt Penedès	1,11	Montsià	1,79
Baix Empordà	1,15	Tarragonès	1,21	Anoia	1,88
Tarragonès	1,21	Baix Empordà	1,24	Alt Empordà	1,98
Barcelonès	1,21	Anoia	1,28	Garraf	2,09
Catalunya	**1,24**	Montsià	1,32	Priorat	2,26
Anoia	1,28	**Catalunya**	**1,36**	Berguedà	2,31
Montsià	1,32	Barcelonès	1,45	Baix Ebre	2,47
Baix Camp	1,33	Pla de l'Estany	1,50	Alt Camp	2,54
Pla de l'Estany	1,50	Baix Camp	1,52	Baix Camp	2,61
Bages	1,53	Bages	1,53	Val d'Aran	2,66
Berguedà	1,79	Berguedà	1,79	Vallès Occidental	2,67
Segrià	1,88	Alt Urgell	2,02	Urgell	2,68
Osona	1,88	Osona	2,03	Garrotxa	2,74
Gironès	1,95	Baix Ebre	2,12	Pla de l'Estany	2,75
Alt Urgell	2,02	Segrià	2,22	Noguera	2,75
Baix Ebre	2,12	Gironès	2,28	Ripollès	2,80
Garrotxa	2,19	Alt Camp	2,35	Cerdanya	2,90
Alt Camp	2,35	Garrotxa	2,39	Pla d'Urgell	2,94
Pallars Jussà	2,42	Pallars Jussà	2,42	**Catalunya**	**2,96**
Noguera	2,50	Noguera	2,50	Alt Urgell	3,30
Cerdanya	2,54	Cerdanya	2,54	Tarragonès	3,53
Ripollès	2,70	Ripollès	2,70	Garrigues	3,58
Urgell	2,75	Urgell	2,75	Osona	3,68
Pla d'Urgell	3,15	Pla d'Urgell	3,15	Segarra	3,69
Priorat	3,19	Priorat	3,19	Segrià	3,73
Segarra	3,45	Segarra	3,45	Solsonès	3,77
Garrigues	3,66	Garrigues	3,66	Alta Ribagorça	3,88
Ribera d'Ebre	3,68	Ribera d'Ebre	3,68	Bages	4,00
Solsonès	4,03	Solsonès	4,03	Terra Alta	4,05
Conca de Barberà	4,11	Conca de Barberà	4,11	Barcelonès	4,18
Val d'Aran	4,67	Val d'Aran	4,67	Ribera d'Ebre	4,77
Terra Alta	4,78	Terra Alta	4,78	Gironès	5,49
Alta Ribagorça	5,33	Alta Ribagorça	5,33	Pallars Sobirà	5,72
Pallars Sobirà	5,98	Pallars Sobirà	5,98	Conca de Barberà	7,49

Mapa 1. Biblioteques per 10.000 habitants. Catalunya. 2004

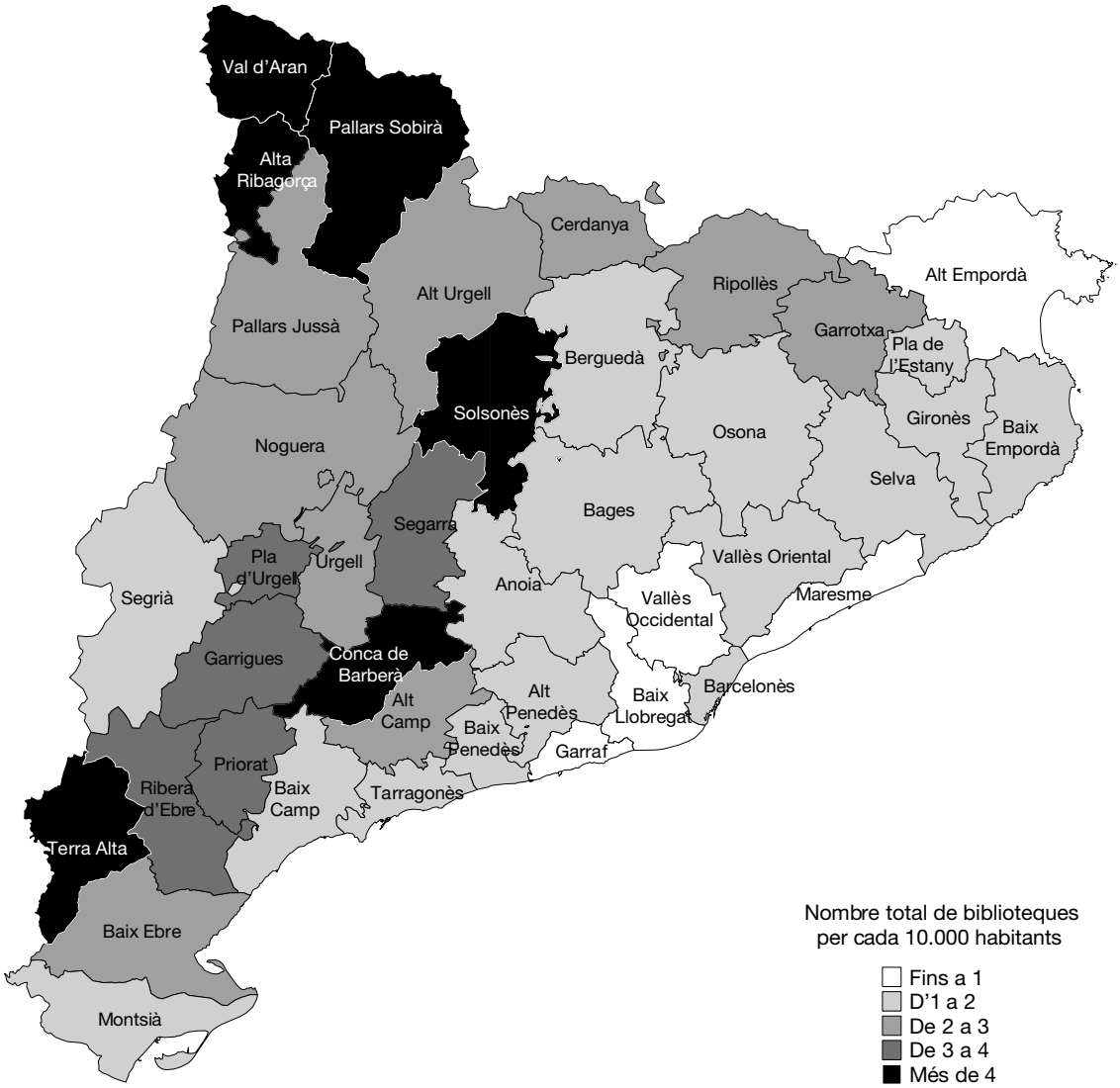

Mapa 2. Punts de servei per 10.000 habitants. Catalunya. 2004

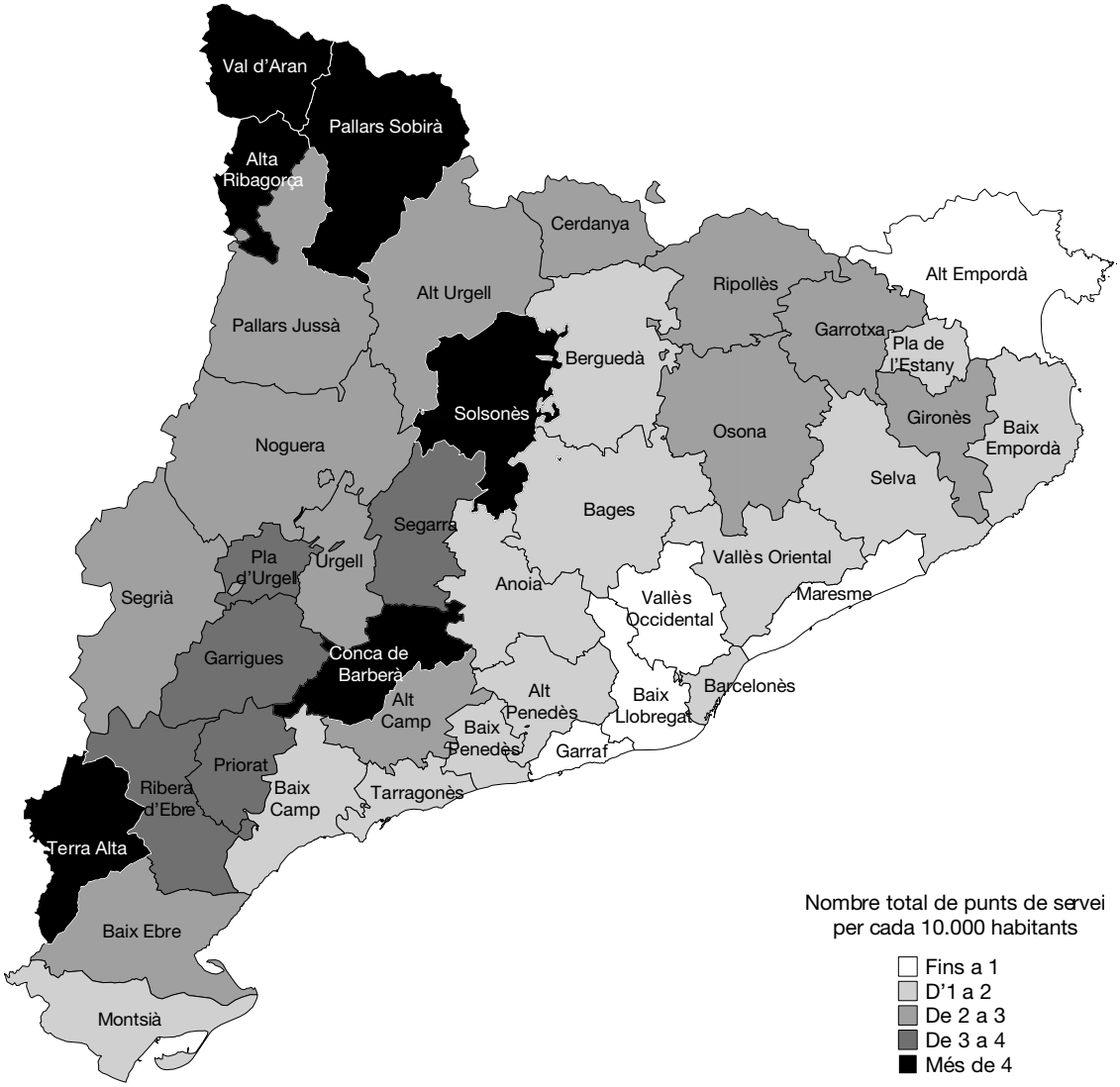

Mapa 3. Llibres per habitant. Catalunya. 2004

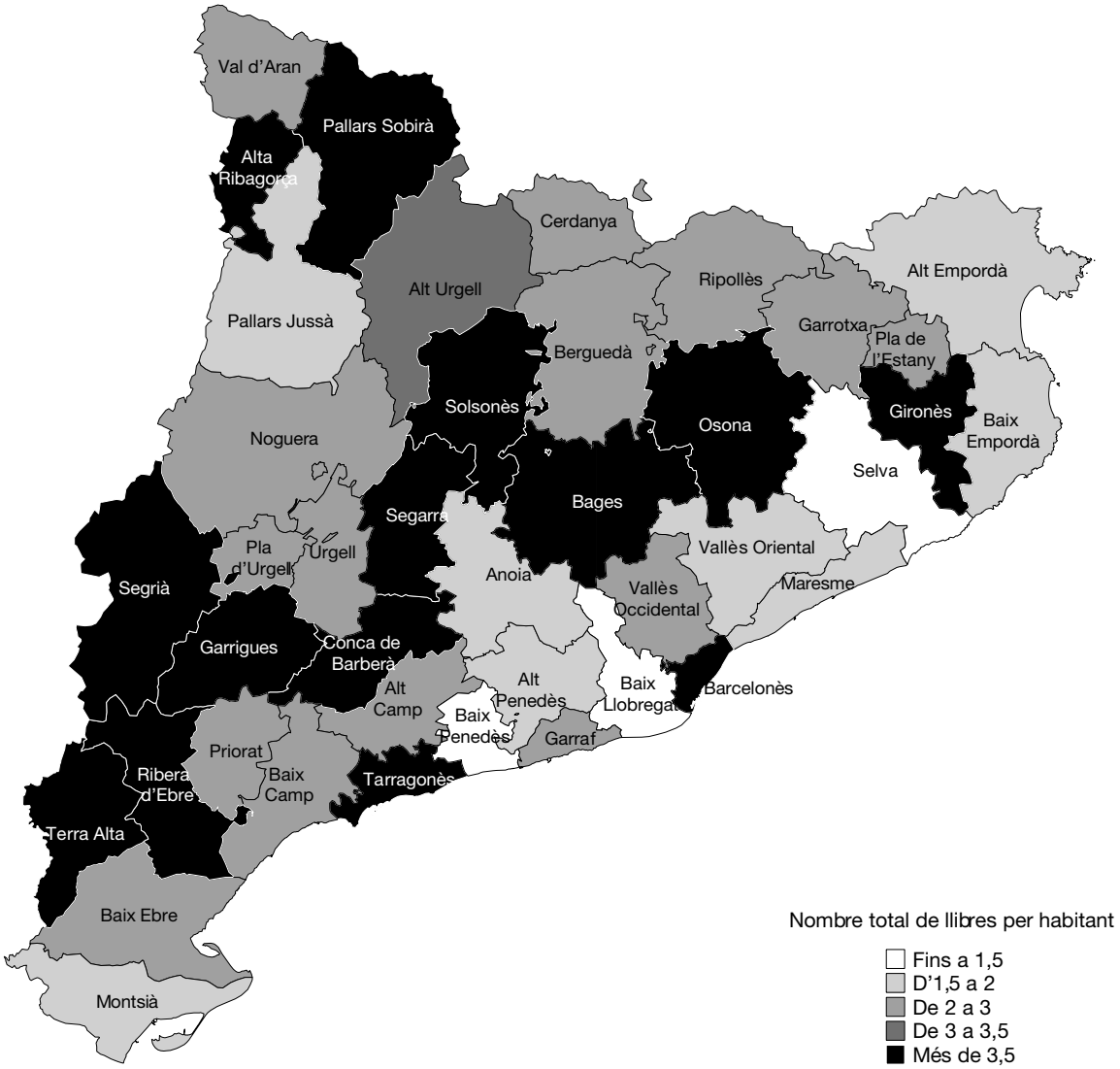

Gràfic 1. Biblioteques per tipus. Catalunya 2004.

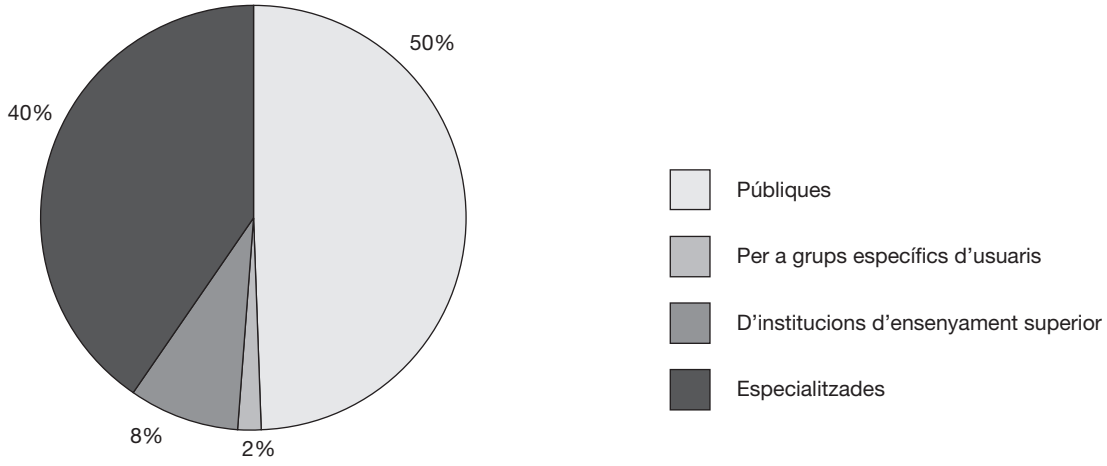

Gràfic 2. Biblioteques segons la titularitat. Catalunya 2004.

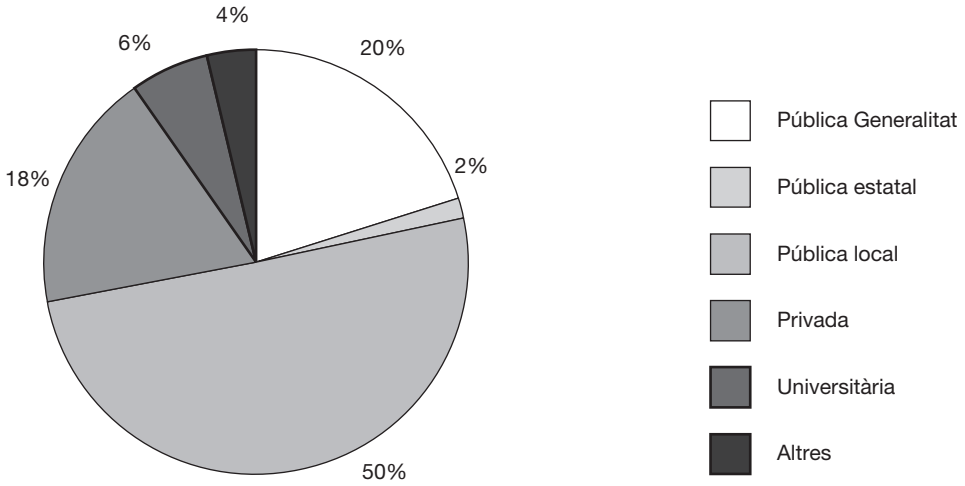

Gràfic 3. Fons de les biblioteques. Catalunya 2004.

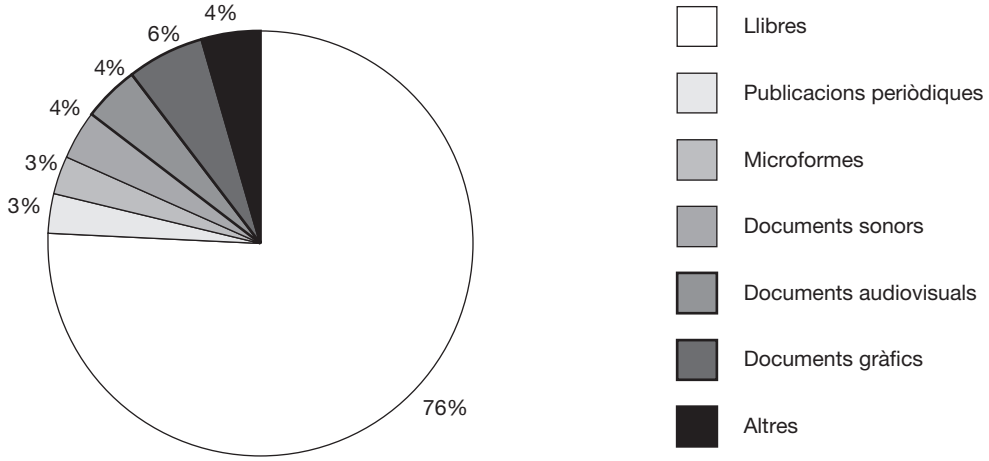

Notes metodològiques

1. Objectius

Els objectius de l'Estadística de biblioteques són els següents:

- Proporcionar informació relativa a l'equipament físic i als recursos humans de les biblioteques de Catalunya.
- Conèixer el volum d'activitat i el finançament de les biblioteques i mesurar les variacions biennals que es produeixin en aquesta activitat.
- Produir informació estadística que sigui comparable a l'àmbit estatal i internacional

2. Àmbits

Aquesta operació estadística recull informació de totes les biblioteques, independentment de la seva dependència administrativa. Tanmateix, hi ha diverses exclusions: d'una banda, les biblioteques privades, que pertanyen a particulars o a entitats, la utilització de les quals no està permesa al públic, ni tan sols en condicions especials; i, de l'altra, les biblioteques escolars i militars.

El període de referència de l'estadística és l'any natural del 2004, encara que per a determinades característiques se sol·licita la situació a 31 de desembre.

L'àmbit geogràfic de l'operació el constitueix tot el territori català.

3. Secret estadístic

L'estadística de biblioteques està sotmesa al secret estadístic, la qual cosa comporta que no es donin dades individualitzades ni per àmbits territorials que tinguin menys de dues unitats d'observació, amb l'excepció de les dades de catalogació de tipus i titularitat de la biblioteca i les dades de la Biblioteca de Catalunya per la seva mateixa naturalesa de biblioteca nacional.

4. Definicions

La unitat d'anàlisi d'aquesta operació estadística és la **biblioteca**. Segons la recomanació sobre la normalització internacional de les estadístiques relatives a les biblioteques aprovada per la norma ISO 2789 es defineix com tota organització o part d'organització la finalitat principal de la qual és reunir o mantenir una col·lecció organitzada de documents i facilitar l'ús dels recursos d'informació a fi de satisfer les necessitats informatives, de recerca, educatives, culturals o recreatives dels usuaris.

Des del punt de vista estadístic, dues són les definicions rellevants: la biblioteca i el punt de servei. , D'una banda, la biblioteca és la unitat administrativa, és a dir, biblioteca o grup de biblioteques sota una mateixa direcció o administració única, amb capacitat de gestió tècnica i administrativa pròpies. D'altra banda, el punt de servei, és qualsevol local pertanyent a una o a un grup de biblioteques que dóna serveis als usuaris.

5. Característiques estructurals

5.1 Tipus de biblioteques

Les biblioteques es classifiquen segons el tipus en les següents categories:

Biblioteca de Catalunya
Biblioteca patrimonial i de recerca, de caràcter científic i erudit, de segon recurs, no universitària i amb funcions de biblioteca nacional. La Llei del sistema bibliotecari de Catalunya de l'any 1993 defineix plenament les funcions de la Biblioteca de Catalunya en qualitat de biblioteca nacional.

Biblioteques públiques
S'entendrà per biblioteca pública la que compleixi els criteris següents:

- Disposa d'una col·lecció de fons de caràcter general, ofereix serveis informatius de tipus cultural, educatiu, recreatiu i socials i és accessible a tots els ciutadans.

- Ofereix els serveis de préstec i de consulta de documents de forma lliure i gratuïta
- Inclou tant les biblioteques públiques pròpiament dites, és a dir, les biblioteques finançades totalment o en la seva major part pels poders públics (Administració de la Generalitat, estatal o local), com les biblioteques finançades per entitats privades (caixes d'estalvi)

Biblioteques per a grups específics d'usuaris
Són les que tenen una col·lecció de caràcter general i ofereixen els seus serveis exclusivament a determinades categories d'usuaris, com presos, pacients d'hospital, empleats en una empresa, etc.

Un dels canvis esdevinguts en aquesta edició és que les d'aquest tipus estaven incloses dins les biblioteques públiques.

Biblioteques d'institucions d'ensenyament superior
Són les biblioteques dedicades principalment al servei dels estudiants i del personal docent dels centres universitaris, com facultats, departaments, escoles tècniques superiors, escoles universitàries i altres centres d'ensenyament superior públics i privats. La seva inclusió en aquesta categoria no exclou que puguin estar obertes al públic en general.

S'inclouen en aquest grup:

- La biblioteca universitària principal o central, com també el grup de biblioteques que, malgrat que poden tenir locals diferents, depenen d'una mateixa direcció.
- Les biblioteques de centres o departaments universitaris que no estiguin dirigides o administrades per la biblioteca universitària central o principal.
- Les biblioteques d'altres centres d'ensenyament superior que no formen part de les universitats.

Biblioteques especialitzades
Són biblioteques que depenen d'una associació, servei oficial, centre d'investigació, societat erudita, associació professional, institució cultural, cambra de comerç, museu o qualsevol altre organisme, i que pertanyen majoritàriament a una disciplina o branca particular. Poden proporcionar documentació o servei a totes les persones que ho demanin, o estar essencialment destinades a respondre a les necessitats d'informació d'un tipus especialitzat d'usuari.

5.2 Titularitat de la biblioteca

Per titularitat s'entén tota persona física o jurídica que figura com a titular patrimonial de la biblioteca. La titularitat de la biblioteca en ocasions pot no coincidir amb l'organisme que la gestiona.

Segons l'organisme que figura com a titular, la biblioteca es classifica en:
- pública de la Generalitat
- pública estatal
- pública d'entitat local
- privada
- universitària
- una altra titularitat

5.3 Finançament de la biblioteca

Segons la procedència de les partides de finançament de les despeses de la biblioteca, es poden consignar les següents opcions:

- Administració general de l'Estat
- administració autonòmica
- diputacions provincials
- administració local (Ajuntaments i entitats locals)
- finançament privat

5.4 Any d'inici del funcionament

L'any d'inici de funcionament de la biblioteca és l'any en què va començar a funcionar per primera vegada, amb independència que coincideixi o no amb l'any de la seva construcció i que hagi pogut tenir períodes d'inactivitat més o menys perllongats.

5.5 Punts de servei

El **punt de servei** és tot local pertanyent a una o a un grup de biblioteques que dóna serveis als usuaris. Es consideren punts de servei les biblioteques independents, les biblioteques centrals i filials, fixes o mòbils (bibliobusos, biblioteca de tren, etc.) sempre que donin servei directe als usuaris S'exclouen de la definició de punts de serveis les parades dels bibliobusos.

5.6 Forma d'accés

L'accés a les biblioteques pot ser lliure i restringit. Les biblioteques que tenen accés lliure, proporcionen documentació i servei a tota la població que la demani. En canvi les biblioteques amb accés restringit són aquelles que tenen un accés restringit a determinats col·lectius.

5.7 Temps d'utilització de les biblioteques durant l'any

Es comptabilitzen la mitjana d'hores setmanals d'obertura de les biblioteques als usuaris:

- menys de 10 hores
- de 10 a 19 hores
- de 20 a 39 hores
- 40 i més hores

Es distingeix també entre només matí, només tarda, matí i tarda, i servei nocturn.

6. Equipament físic de les biblioteques

S'han analitzat les característiques de l'equipament físic de la biblioteca el 31 de desembre de l'any 2004.

6.1 Superfície útil d'us bibliotecari

La superfície útil total d'una biblioteca és el conjunt de totes les àrees de què consta la biblioteca. S'ha de distingir de la superfície útil d'ús bibliotecari, la qual inclou el conjunt d'espais per a lectors i àrees de lectura, prestatgeries, zones d'emmagatzematge, zones de treball de personal, espai de servei per als usuaris, mostradors, sales d'exposicions, àrees d'equipaments, i tots aquells altres espais utilitzats per serveis i recursos de biblioteca.

6.2 Nombre total de llocs de consulta

El nombre total de llocs de consulta és el resultat de comptabilitzar tots els seients utilitzats per activitats pròpies de la biblioteca: el nombre de seients de les sales públiques de lectura, butaques de lectura, seients per als estudis en grup i seients de la secció de documents audiovisuals.

No s'inclouen els seients de taules o espais de consulta de fitxers o catàlegs, ni les places en recintes tancats destinats a sales de conferències o reunions.

6.3 Llargada dels prestatges ocupats per la col·lecció de fons de la biblioteca

Aquesta característica indica els metres lineals de prestatgeria ocupats pel fons documental, del qual es distingeixen els que són de lliure accés i els de dipòsit.

6.4 Aparells de reproducció

Es comptabilitzen aquells aparells de reproducció que estan al servei dels usuaris. Aquests són els següents:

- lectores i reproductors de microformes
- lectores i reproductors d'imatges
- lectores i reproductors de so
- fotocopiadores

- nombre d'ordinadors i terminals informàtics d'ús públic i per a gestió interna
- impressores
- escàners

6.5 Funcions automatitzades

Una biblioteca és **automatitzada** quan almenys una de les següent funcions ha estat automatitzada:

- adquisicions
- catalogació
- préstecs
- publicacions periòdiques
- catàleg de consulta pública (OPAC)
- obtenció d'estadístiques
- autopréstec
- préstec interbibliotecari
- altres

També s'ha recollit informació sobre el nombre de registres del catàleg que han estat automatitzats.

7. Activitat de les biblioteques

L'activitat anual de les biblioteques es recull mitjançant les següents característiques:

7.1 Internet i serveis a l'exterior

Es consigna l'existència o no del servei d'accés a Internet a la biblioteca. En cas afirmatiu s'especifica si:

- l'accés a Internet és per a ús intern o professional
- l'accés a Internet és per a usuaris
- nombre de terminals informàtics amb accés a internet
- disposició per part de la biblioteca d'un lloc web, i en aquest cas el nombre de visites a la pàgina web durant l'any
- accessibilitat al catàleg a través de la xarxa

7.2 Fons i moviments

El fons d'una biblioteca inclou tots aquest tipus de documents.

- llibres
- publicacions periòdiques enquadernades
- manuscrits
- documents sonors. Inclou discos microsolcs i compactes, cintes magnetofòniques i cassets
- documents audiuovisuals. Inclou enregistraments de vídeo, tant en discos com en cintes, pel·lícules cinematogràfiques, diapositives i transparències de retroprojector
- documents electrònics. Inclou CD-ROMs, DVDs, llibres i documents electrònics, així com les bases de dades disponibles tant en suport físic com en xarxa local o a través d'Internet.
- microformes: rotlles de microfilm i microfitxes
- documents cartogràfics: mapes bi i tridimensionals, globus terraqüis, plànols, models topogràfics, mapes en relleu i representacions aèries
- documents de música impresa. Inclou documents el contingut dels quals és música, normalment representada per notes, bé en forma de fulles soltes o de llibre.
- documents gràfics. Inclou impresos, originals, o bé reproduccions artístiques, fotografies, pòsters i dibuixos tècnics.
- altres documents

S'entén per volum la unitat material de documents impresos o manuscrits continguts en una enquadernació o carpeta. Es recull informació sobre l'activitat desenvolupada al llarg de l'any de referència per a cada tipus de document que disposa la biblioteca.

Activitat del fons.

És el conjunt de documents que hi ha a disposició dels usuaris a 31 de desembre del 2004.

Per a cada tipus de document es demana separadament les adquisicions i les baixes.

- **Adquisicions** : és el conjunt de documents que s'ha afegit al fons anterior, durant l'any 2004, per compra, donació, intercanvi o de qualsevol altra forma d'adquisició.
- **Baixes:** és el conjunt de documents que han deixat de formar part del fons durant l'any 2004, ja sigui a causa d'una pèrdua, purga, o qualsevol altra raó.

7.3 Títols de publicacions periòdiques

S'entén per **títol** un document imprès que constitueix un tot únic, tant si consta d'un com de més volums. Una publicació periòdica és tota aquella publicació seriada amb periodicitat fixa. A partir del 2004 s'ha diferenciat entre:

- publicacions periòdiques en curs de recepció
- publicacions periòdiques tancades
- publicacions periòdiques electròniques

7.4 Nombre de visitants durant el 2002

Persones que acudeixen a la biblioteca a utilitzar qualsevol dels seus serveis o participar en qualsevol de les seves activitats.

7.5 Usuaris inscrits

Aquelles persones que tenen carnet de la biblioteca o d'algun dels seus serveis o seccions, o bé que estan donades d'alta a la base de dades d'usuaris de la biblioteca a 31 de desembre de 2004. Es distingeix entre usuaris adults i usuaris infantils.

7.6 Serveis de consulta en sala

Es recull informació sobre els serveis disponibles en sala de:

- documents audiovisuals
- documents sonors
- documents electrònics
- accés a base de dades en línia i CD-ROM

7.7 Préstecs

Préstecs domiciliaris: es consignen les unitats físiques prestades de cada document fora del recinte de la biblioteca durant un període de temps determinat.

Préstecs interbibliotecaris : es recull el nombre total de préstecs efectuats i rebuts durant l'any per la biblioteca, per a la seva utilització fora, i es distingeix entre els documents originals i les còpies facilitades en substitució del document original. Els préstecs poden ser a d'altres biblioteques de Catalunya, a d'altres biblioteques d'Espanya o bé a biblioteques de l'estranger.

8. Personal al servei de la biblioteca

Es consideren personal al servei de la biblioteca les següents categories de professionals:

- **Bibliotecari/ària professional**: persona que té acreditat el títol de llicenciat o diplomat, exigit per desenvolupar funcions de responsabilitat en planificació, organització, administració i avaluació de sistemes de biblioteques i d'informació. S'hi han d'incloure els funcionaris de l'Administració pública dels cossos especials, grups A i B, com també el personal laboral de nivells equivalents, que desenvolupin aquestes mateixes funcions.

- **Auxiliar de biblioteca**: persona que té acreditat el títol acadèmic exigit de batxillerat o equivalent. S'hi han d'incloure igualment els funcionaris de l'Administració pública dels grups C i D i el personal laboral de nivells equivalents.
- **Personal especialitzat**: personal inclòs a la plantilla de la biblioteca que desenvolupa tasques especialitzades diferents de la biblioteconomia i documentació, com ara comptabilitat, administració, informàtica, enquadernació, animació sociocultural…
- **Altre tipus de personal**: personal inclòs en plantilla, com ara subalterns, personal de neteja, vigilants, conserges,etc.
- **Becaris/àries**: persona a qui es concedeix una beca de formació, recerca i perfeccionament en el camp de les tècniques bibliotecàries. No té cap relació contractual o estatutària amb l'organisme o departament que concedeix la beca.
- **Voluntaris/àries**: persona que col·labora en les tasques de la biblioteca sense rebre un salari.

La comptabilitat del total de personal al servei de les biblioteques s'ha realitzat a 31 de desembre del 2004. La valoració de la dedicació del personal de biblioteques es comptabilitza en hores equivalents a temps complert. Aquest resultat s'obté sumant les fraccions de temps que el personal dedica a la biblioteca, considerant com a temps complert el nombre d'hores establert com a tal a l'empresa o administració per a la qual es treballa.

9. Despeses

Són **despeses corrents** les que genera el funcionament ordinari de la biblioteca:

- **Despeses de personal**: despeses en concepte de retribucions íntegres, gratificacions, complements, antiguitats, etc., inclosa la quota a la Seguretat Social, si s'escau.
- **Despeses d'adquisicions**: despeses per documents (impresos, manuscrits, audiovisuals, etc.) adquirits per la biblioteca durant l'any, independentment de l'origen del seu finançament. No s'inclouen les despeses necessàries per constituir el fons inicial de la biblioteca.
- **Altres despeses de funcionament**: material no inventariable, despeses de calefacció i manteniment dels locals, etc.
- Són **despeses d'inversió** les inversions reals com obres, mobiliari, màquines, dinamització, etc.

Taules

Catalunya

Dades generals

1.01 Biblioteques segons la titularitat per tipus de biblioteca. 2004. Catalunya.

	Titularitat						
	pública Generalitat	pública estatal	pública local	privada	universitària	altres	**Total**
Tipus							
Biblioteca de Catalunya	1	0	0	0	0	0	**1**
públiques	2	3	391	15	0	1	**412**
per a grups específics d'usuaris	9	0	0	5	0	1	**15**
d'institucions d'enseny. superior	4	0	4	15	47	0	**70**
especialitzades							
d'institucions religioses	0	0	0	15	0	3	**18**
de l'Administració	4	6	1	1	0	0	**12**
de departaments de la Generalitat	106	0	0	0	0	0	**106**
de centres de recerca	0	2	1	5	1	3	**12**
d'associacions i col·legis professionals	0	0	0	26	0	1	**27**
d'empreses o firmes comercials	0	0	0	17	0	1	**18**
d'arxius i museus	33	2	13	4	0	5	**57**
de centres sanitaris	6	0	1	17	1	3	**28**
altres d'especialitzades	3	0	9	33	1	13	**59**
Total	**168**	**13**	**420**	**153**	**50**	**31**	**835**

1.02 Distribució percentual de les biblioteques segons la titularitat per tipus de biblioteca. 2004. Catalunya.

Distribució percentual respecte al total de cada tipus

	Titularitat					
	pública Generalitat	pública estatal	pública local	privada	universitària	altres
Tipus						
Biblioteca de Catalunya	100,0	0	0	0	0	0
públiques	0,5	0,7	95,0	3,6	0	0,2
per a grups específics d'usuaris	60,0	0	0	33,3	0	6,7
d'institucions d'enseny. superior	5,7	0	5,7	21,4	67,2	0
especialitzades						
d'institucions religioses	0	0	0	83,3	0	16,7
de l'Administració	33,3	50,1	8,3	8,3	0	0
de departaments de la Generalitat	100,0	0	0	0	0	0
de centres de recerca	0	16,7	8,3	41,7	8,3	25,0
d'associacions i col·legis professionals	0	0	0	96,3	0	3,7
d'empreses o firmes comercials	0	0	0	94,4	0	5,6
d'arxius i museus	57,9	3,5	22,8	7,0	0	8,8
de centres sanitaris	21,4	0	3,6	60,7	3,6	10,7
altres d'especialitzades	5,1	0	15,3	55,9	1,7	22,0
Total	**20,1**	**1,6**	**50,3**	**18,3**	**6,0**	**3,7**

1.03 Biblioteques segons el finançament per tipus de biblioteca.* 2004. Catalunya.

	Finançament				
	administració de la Generalitat	administració de l'Estat	diputacions provincials	ajuntaments i entitats locals	privat
Tipus					
Biblioteca de Catalunya	1	0	0	0	0
públiques	209	2	259	376	31
per a grups específics d'usuaris	9	0	0	0	6
d'institucions d'enseny. superior	43	3	2	7	26
especialitzades					
d'institucions religioses	0	0	0	0	18
de l'Administració	4	9	1	0	1
de departaments de la Generalitat	106	1	4	13	3
de centres de recerca	4	6	3	2	6
d'associacions i col·legis professionals	1	0	2	1	27
d'empreses o firmes comercials	1	0	0	0	17
d'arxius i museus	32	2	9	18	8
de centres sanitaris	7	0	3	0	19
altres d'especialitzades	10	3	8	7	43
Total	**427**	**26**	**291**	**424**	**205**

* El finançament de les biblioteques pot tenir fonts diverses.

1.04 Distribució percentual de les biblioteques segons el finançament per tipus de biblioteca. 2004. Catalunya.

Distribució percentual respecte al total de cada tipus

	Finançament				
	administració de la Generalitat	administració de l'Estat	diputacions provincials	ajuntaments i entitats locals	privat
Tipus					
Biblioteca de Catalunya	100,0	0	0	0	0
públiques	50,7	0,5	62,9	91,3	7,5
per a grups específics d'usuaris	60,0	0	0	0	40,0
d'institucions d'enseny. superior	61,4	4,3	2,9	10,0	37,1
especialitzades					
d'institucions religioses	0	0	0	0	100,0
de l'Administració	33,3	75,0	8,3	0	8,3
de departaments de la Generalitat	100,0	0,9	3,8	12,3	2,8
de centres de recerca	33,3	50,0	25,0	16,7	50,0
d'associacions i col·legis professionals	3,7	0	7,4	3,7	100,0
d'empreses o firmes comercials	5,6	0	0	0	94,4
d'arxius i museus	56,1	3,5	15,8	31,6	14,0
de centres sanitaris	25,0	0	10,7	0	67,9
altres d'especialitzades	16,9	5,1	13,6	11,9	72,9
Total	**51,1**	**3,1**	**34,9**	**50,8**	**24,6**

1.05 Biblioteques segons l'any d'inici del funcionament per tipus de biblioteca. 2004. Catalunya.

	Any d'inici del funcionament						
	anterior a 1940	de 1940 a 1959	de 1960 a 1979	de 1980 a 1989	de 1990 a 1999	de 2000 a 2004	**Total**
Tipus							
Biblioteca de Catalunya	1	0	0	0	0	0	**1**
públiques	33	32	99	98	104	46	**412**
per a grups específics d'usuaris	2	4	1	6	2	0	**15**
d'institucions d'enseny. superior	9	8	18	14	20	1	**70**
especialitzades							
d'institucions religioses	11	4	3	0	0	0	**18**
de l'Administració	2	2	4	2	2	0	**12**
de departaments de la Generalitat	0	0	2	81	23	0	**106**
de centres de recerca	1	3	6	1	1	0	**12**
d'associacions i col·legis professionals	9	4	8	6	0	0	**27**
d'empreses o firmes comercials	1	2	11	1	3	0	**18**
d'arxius i museus	9	6	5	19	15	3	**57**
de centres sanitaris	0	4	12	9	2	1	**28**
altres d'especialitzades	20	10	16	10	2	1	**59**
Total	**98**	**79**	**185**	**247**	**174**	**52**	**835**

Infraestructura i equipament

1.06 Biblioteques segons els punts de servei i la forma d'accés per tipus de biblioteca. 2004. Catalunya.

	Punts de servei	Forma d'accés: lliure	Forma d'accés: restringit	**Total**
Tipus				
Biblioteca de Catalunya	2	0	1	**1**
públiques	418	409	3	**412**
per a grups específics d'usuaris	24	3	12	**15**
d'institucions d'enseny. superior	118	45	25	**70**
especialitzades				
d'institucions religioses	21	9	9	**18**
de l'Administració	12	5	7	**12**
de departaments de la Generalitat	107	33	73	**106**
de centres de recerca	16	6	6	**12**
d'associacions i col·legis professionals	30	13	14	**27**
d'empreses o firmes comercials	18	2	16	**18**
d'arxius i museus	62	41	16	**57**
de centres sanitaris	28	3	25	**28**
altres d'especialitzades	60	38	21	**59**
Total	**916**	**607**	**228**	**835**

1.07 Biblioteques segons l'horari per tipus de biblioteca. 2004. Catalunya.

	Horari: matins	Horari: tardes	Horari: matins i tardes	**Total**	Servei nocturn
Tipus					
Biblioteca de Catalunya	0	0	1	**1**	0
públiques	3	133	276	**412**	21
per a grups específics d'usuaris	0	1	14	**15**	0
d'institucions d'enseny. superior	1	1	68	**70**	11
especialitzades					
d'institucions religioses	7	3	8	**18**	0
de l'Administració	9	0	3	**12**	0
de departaments de la Generalitat	6	0	100	**106**	0
de centres de recerca	2	1	9	**12**	0
d'associacions i col·legis professionals	4	4	19	**27**	0
d'empreses o firmes comercials	3	0	15	**18**	2
d'arxius i museus	9	1	47	**57**	0
de centres sanitaris	7	2	19	**28**	0
altres d'especialitzades	10	11	38	**59**	2
Total	**61**	**157**	**617**	**835**	**36**

1.08 Biblioteques segons la mitjana d'hores i el nombre de dies d'obertura setmanal per tipus de biblioteca. 2004. Catalunya.

	Mitjana d'hores d'obertura setmanal					
	menys de 10	de 10 a 19	de 20 a 39	40 i més	**Total**	Dies oberts setmanalment
Tipus						
Biblioteca de Catalunya	0	0	0	1	**1**	6
públiques	28	95	242	47	**412**	6
per a grups específics d'usuaris	1	2	5	7	**15**	6
d'institucions d'enseny. superior	2	1	4	63	**70**	6
especialitzades						
d'institucions religioses	2	7	6	3	**18**	5
de l'Administració	0	0	12	0	**12**	5
de departaments de la Generalitat	2	2	82	20	**106**	5
de centres de recerca	0	1	6	5	**12**	5
d'associacions i col·legis professionals	4	4	10	9	**27**	5
d'empreses o firmes comercials	0	0	13	5	**18**	5
d'arxius i museus	1	7	40	9	**57**	5
de centres sanitaris	1	0	11	16	**28**	5
altres d'especialitzades	5	8	34	12	**59**	5
Total	**46**	**127**	**465**	**197**	**835**	**5**

1.09 Biblioteques segons la superfície útil total per tipus de biblioteca. 2004. Catalunya.

	Superfície útil total (metres quadrats)				
	menys de 100	de 100 a 249	de 250 a 499	500 i més	**Total**
Tipus					
Biblioteca de Catalunya	0	0	0	1	**1**
públiques	75	122	66	149	**412**
per a grups específics d'usuaris	8	3	4	0	**15**
d'institucions d'enseny. superior	6	14	15	35	**70**
especialitzades					
d'institucions religioses	2	6	3	7	**18**
de l'Administració	7	4	1	0	**12**
de departaments de la Generalitat	64	28	12	2	**106**
de centres de recerca	3	3	4	2	**12**
d'associacions i col·legis professionals	13	9	3	2	**27**
d'empreses o firmes comercials	10	5	2	1	**18**
d'arxius i museus	23	15	12	7	**57**
de centres sanitaris	16	10	1	1	**28**
altres d'especialitzades	27	16	12	4	**59**
Total	**254**	**235**	**135**	**211**	**835**

1.10 Biblioteques segons la superfície útil d'ús bibliotecari per tipus de biblioteca. 2004. Catalunya.

	Superfície útil d'ús bibliotecari (metres quadrats)				
	menys de 100	de 100 a 249	de 250 a 499	500 i més	**Total**
Tipus					
Biblioteca de Catalunya	0	0	0	1	**1**
públiques	82	123	66	141	**412**
per a grups específics d'usuaris	9	3	3	0	**15**
d'institucions d'enseny. superior	9	16	14	31	**70**
especialitzades					
d'institucions religioses	3	7	2	6	**18**
de l'Administració	8	3	1	0	**12**
de departaments de la Generalitat	73	26	5	2	**106**
de centres de recerca	4	4	4	0	**12**
d'associacions i col·legis professionals	14	9	2	2	**27**
d'empreses o firmes comercials	12	4	1	1	**18**
d'arxius i museus	29	16	7	5	**57**
de centres sanitaris	18	9	1	0	**28**
altres d'especialitzades	33	14	9	3	**59**
Total	**294**	**234**	**115**	**192**	**835**

1.11 Biblioteques segons el total de llocs de consulta per tipus de biblioteca. 2004. Catalunya.

	Nombre de llocs de consulta				
	menys de 10	de 10 a 49	de 50 a 99	100 i més	**Total**
Tipus					
Biblioteca de Catalunya	0	0	0	1	**1**
públiques	30	172	132	78	**412**
per a grups específics d'usuaris	0	9	5	1	**15**
d'institucions d'enseny. superior	3	11	18	38	**70**
especialitzades					
d'institucions religioses	7	10	1	0	**18**
de l'Administració	7	5	0	0	**12**
de departaments de la Generalitat	45	60	1	0	**106**
de centres de recerca	2	8	1	1	**12**
d'associacions i col·legis professionals	9	16	1	1	**27**
d'empreses o firmes comercials	14	4	0	0	**18**
d'arxius i museus	7	45	5	0	**57**
de centres sanitaris	8	19	0	1	**28**
altres d'especialitzades	13	40	4	2	**59**
Total	**145**	**399**	**168**	**123**	**835**

1.12 Biblioteques segons la llargada dels prestatges de lliure accés i de dipòsit per tipus de biblioteca. 2004. Catalunya. (1/2)

	Longitud dels prestatges de lliure accés (metres)						
	menys de 100	de 100 a 199	de 200 a 499	de 500 a 999	de 1.000 a a 4.999	5.000 i més	**Total**
Tipus							
Biblioteca de Catalunya	0	0	0	0	1	0	**1**
públiques	77	62	143	89	40	1	**412**
per a grups específics d'usuaris	4	6	3	1	1	0	**15**
d'institucions d'enseny. superior	8	6	17	15	17	7	**70**
especialitzades							
d'institucions religioses	3	4	6	2	2	1	**18**
de l'Administració	3	2	7	0	0	0	**12**
de departaments de la Generalitat	45	37	17	5	1	1	**106**
de centres de recerca	3	3	4	2	0	0	**12**
d'associacions i col·legis professionals	14	1	7	2	3	0	**27**
d'empreses o firmes comercials	3	4	8	2	1	0	**18**
d'arxius i museus	33	8	10	5	1	0	**57**
de centres sanitaris	15	9	3	1	0	0	**28**
altres d'especialitzades	23	8	14	9	5	0	**59**
Total	**231**	**150**	**239**	**133**	**72**	**10**	**835**

1.12 Biblioteques segons la llargada dels prestatges de lliure accés i de dipòsit per tipus de biblioteca. 2004. Catalunya. (2/2)

	Longitud dels prestatges de dipòsit (metres)							
	menys de 100	de 100 a 199	de 200 a 499	de 500 a 999	de 1.000 a a 4.999	5.000 i més	no hi consta	**Total**
Tipus								
Biblioteca de Catalunya	0	0	0	0	0	1	0	**1**
públiques	116	41	23	11	5	2	214	**412**
per a grups específics d'usuaris	4	0	0	1	0	0	10	**15**
d'institucions d'enseny. superior	10	10	12	12	9	3	14	**70**
especialitzades								
d'institucions religioses	0	2	3	1	5	2	5	**18**
de l'Administració	4	1	1	1	0	0	5	**12**
de departaments de la Generalitat	26	2	8	1	2	0	67	**106**
de centres de recerca	2	0	2	3	1	0	4	**12**
d'associacions i col·legis professionals	5	2	2	2	3	0	13	**27**
d'empreses o firmes comercials	0	0	3	0	0	0	15	**18**
d'arxius i museus	21	8	6	7	5	0	10	**57**
de centres sanitaris	6	2	2	1	1	0	16	**28**
altres d'especialitzades	13	6	4	3	0	0	33	**59**
Total	**207**	**74**	**66**	**43**	**31**	**8**	**406**	**835**

1.13 Nombre d'ordinadors i terminals informàtics, impressores i escàners que tenen les biblioteques per tipus de biblioteca. 2004. Catalunya. (1/2)

	Lectors/reproductors de microformes		Lectors/reproductors d'imatges		Lectors/reproductors de so		Fotocopiadores	
	% de biblio–teques que en disposen	unitats	% de biblio–teques que en disposen	unitats	% de biblio–teques que en disposen	unitats	% de biblio–teques que en disposen	unitats
Tipus								
Biblioteca de Catalunya	100,0	6	100,0	2	100,0	8	100,0	3
públiques	6,8	38	59,0	813	51,7	922	64,3	350
per a grups específics d'usuaris	13,3	2	46,7	15	40,0	8	20,0	3
d'institucions d'enseny. superior	38,6	63	85,7	816	57,1	575	70,0	176
especialitzades								
d'institucions religioses	44,4	8	33,3	9	27,8	10	72,2	17
de l'Administració	25,0	3	41,7	7	8,3	1	83,3	12
de departaments de la Generalitat	17,0	22	86,8	297	73,6	170	92,5	114
de centres de recerca	41,7	5	25,0	3	25,0	6	75,0	13
d'associacions i col·legis professionals	7,4	3	48,1	26	25,9	17	85,2	29
d'empreses o firmes comercials	22,2	5	27,8	32	5,6	1	83,3	17
d'arxius i museus	43,9	49	36,8	73	28,1	60	93,0	61
de centres sanitaris	3,6	4	39,3	18	14,3	7	78,6	23
altres d'especialitzades	16,9	12	42,4	88	35,6	71	78,0	50
Total	**16,0**	**220**	**58,9**	**2.199**	**47,4**	**1.856**	**72,7**	**868**

1.13 Nombre d'ordinadors i terminals informàtics, impressores i escàners que tenen les biblioteques per tipus de biblioteca. 2004. Catalunya. (2/2)

	Terminals d'ús públic exclusiu		Terminals per a gestió interna		Impressores		Escàners	
	% de biblio–teques que en disposen	unitats	% de biblio–teques que en disposen	unitats	% de biblio–teques que en disposen	unitats	% de biblio–teques que en disposen	unitats
Tipus								
Biblioteca de Catalunya	100,0	17	100,0	164	100,0	31	100,0	2
públiques	87,9	2.516	93,2	1.461	91,5	887	64,8	298
per a grups específics d'usuaris	53,3	23	93,3	26	53,3	10	6,7	1
d'institucions d'enseny. superior	94,3	1.939	98,6	979	92,9	389	68,6	141
especialitzades								
d'institucions religioses	55,6	20	88,9	46	94,4	31	61,1	14
de l'Administració	83,3	12	91,7	23	91,7	18	33,3	4
de departaments de la Generalitat	87,7	184	100,0	336	98,1	227	81,1	112
de centres de recerca	83,3	28	100,0	38	100,0	27	83,3	16
d'associacions i col·legis professionals	63,0	65	96,3	73	92,6	49	59,3	18
d'empreses o firmes comercials	38,9	11	100,0	87	94,4	36	66,7	14
d'arxius i museus	42,1	85	100,0	174	96,5	119	59,6	39
de centres sanitaris	75,0	72	92,9	38	82,1	42	42,9	12
altres d'especialitzades	64,4	149	93,2	172	89,8	104	42,4	29
Total	**79,9**	**5.121**	**95,2**	**3.617**	**92,0**	**1.970**	**63,1**	**700**

1.14 Biblioteques segons les funcions automatitzades i el nombre d'exemplars en el catàleg automatitzat per tipus de biblioteca. 2004. Catalunya. (1/2)

	Funcions automatitzades				
	gestió d'adquisicions	catalogació	préstecs	gestió de publicacions periòdiques	catàleg de consulta pública
Tipus					
Biblioteca de Catalunya	1	1	1	1	1
públiques	130	322	273	247	160
per a grups específics d'usuaris	1	7	6	2	0
d'institucions d'enseny. superior	50	68	65	58	60
especialitzades					
d'institucions religioses	3	12	6	5	9
de l'Administració	5	10	6	6	6
de departaments de la Generalitat	26	99	81	52	51
de centres de recerca	6	12	7	9	6
d'associacions i col·legis professionals	7	19	14	17	14
d'empreses o firmes comercials	6	14	9	13	8
d'arxius i museus	16	34	4	18	11
de centres sanitaris	7	13	7	11	5
altres d'especialitzades	12	41	21	23	23
Total	**270**	**652**	**500**	**462**	**354**

1.14 Biblioteques segons les funcions automatitzades i el nombre d'exemplars en el catàleg automatitzat per tipus de biblioteca. 2004. Catalunya. (2/2)

	Funcions automatitzades				
	obtenció d'estadístiques	autopréstec	préstec interbibliotecari	altres	Nombre d'exemplars en el catàleg
Tipus					
Biblioteca de Catalunya	1	0	1	1	503.521
públiques	329	18	249	29	7.666.519
per a grups específics d'usuaris	1	0	1	0	41.604
d'institucions d'enseny. superior	57	13	55	9	4.084.572
especialitzades					
d'institucions religioses	1	1	1	0	668.283
de l'Administració	5	0	2	1	80.020
de departaments de la Generalitat	81	10	24	5	768.975
de centres de recerca	8	2	7	2	223.056
d'associacions i col·legis professionals	10	1	5	2	302.680
d'empreses o firmes comercials	4	2	3	1	159.033
d'arxius i museus	14	2	5	6	238.558
de centres sanitaris	7	4	6	2	40.526
altres d'especialitzades	17	4	12	7	607.386
Total	**535**	**57**	**371**	**65**	**15.384.733**

Internet i serveis a l’exterior

1.15 Internet i serveis a l'exterior per tipus de biblioteca. 2004. Catalunya.

	Amb accés a Internet	Amb Internet per a ús públic exclusiu	Amb Internet per a gestió interna	Nombre d'usuaris d'Internet	Amb pàgina web	Nombre de visites a la pàgina web	Catàleg a través d'Internet
Tipus							
Biblioteca de Catalunya	1	1	1	6.528	1	451.164	1
públiques	372	353	360	1.917.933	77	1.226.372	307
per a grups específics d'usuaris	1	0	1	0	0	0	0
d'institucions d'enseny. superior	68	64	67	1.728.421	57	47.999.419	59
especialitzades							
d'institucions religioses	16	10	16	50	6	80.602	3
de l'Administració	10	7	10	128	0	0	5
de departaments de la Generalitat	106	88	105	52.609	84	793.395	94
de centres de recerca	12	9	12	2.300	8	330.214	10
d'associacions i col·legis professionals	22	15	21	146.504	13	492.607	11
d'empreses o firmes comercials	18	6	18	25	3	0	4
d'arxius i museus	45	21	43	79.304	11	395.284	10
de centres sanitaris	23	17	22	10.118	7	121.564	7
altres d'especialitzades	51	31	51	395	32	3.704.244	24
Total	**745**	**622**	**727**	**3.944.315**	**299**	**55.594.865**	**535**

Fons

1.16 Fons existents i adquisicions efectuades durant l'any per tipus de biblioteca. 2004. Catalunya. (1/4)

	Llibres		Publicacions periòdiques			
	fons	adquisicions	fons	títols en curs	títols tancats	títols electrònics
Tipus						
Biblioteca de Catalunya	1.592.170	30.148	40.500	10.122	30.500	2.550
públiques	8.213.514	594.303	96.612	36.494	6.513	743
per a grups específics d'usuaris	122.072	3.789	448	267	8	8
d'institucions d'enseny. superior	3.939.530	169.287	251.076	48.222	76.871	289.943
especialitzades						
d'institucions religioses	1.897.774	17.921	109.841	3.050	35.975	33
de l'Administració	77.160	5.887	1.208	691	589	18
de departaments de la Generalitat	854.714	34.254	100.535	7.800	7.753	612
de centres de recerca	260.043	5.703	15.748	4.602	6.362	8.569
d'associacions i col·legis professionals	576.350	14.706	24.150	2.502	3.457	164
d'empreses o firmes comercials	228.797	3.181	60.441	2.632	4.026	276
d'arxius i museus	796.477	22.282	37.593	6.000	9.876	31
de centres sanitaris	59.773	830	9.821	2.035	1.519	4.771
altres d'especialitzades	1.266.634	20.460	34.329	5.471	12.651	1.733
Total	**19.885.008**	**922.751**	**782.302**	**129.888**	**196.100**	**309.451**

1.16 Fons existents i adquisicions efectuades durant l'any per tipus de biblioteca. 2004. Catalunya. (2/4)

	Manuscrits		Microformes		Documents sonors	
	fons	adquisicions	fons	adquisicions	fons	adquisicions
Tipus						
Biblioteca de Catalunya	5.006	147	8.807	243	383.863	6.346
públiques	3.507	45	73.418	1.605	486.196	65.760
per a grups específics d'usuaris	1.279	0	0	0	5.133	533
d'institucions d'enseny. superior	43.340	4.604	235.425	323	32.773	1.557
especialitzades						
d'institucions religioses	11.458	20	3.691	0	42	0
de l'Administració	4	0	32.095	392	14	0
de departaments de la Generalitat	9.961	255	236.095	6	18.434	1.164
de centres de recerca	42	9	3.518	1	0	0
d'associacions i col·legis professionals	86	1	48.682	1.636	819	78
d'empreses o firmes comercials	42	0	9.556	68	56	10
d'arxius i museus	1.598	770	33.864	720	41.603	883
de centres sanitaris	43	0	1.500	0	0	0
altres d'especialitzades	10.358	11	78.795	751	11.546	941
Total	**86.724**	**5.862**	**765.446**	**5.745**	**980.479**	**77.272**

1.16 Fons existents i adquisicions efectuades durant l'any per tipus de biblioteca. 2004. Catalunya. (3/4)

	Documents					
	audiovisuals		electrònics		cartogràfics	
	fons	adquisicions	fons	adquisicions	fons	adquisicions
Tipus						
Biblioteca de Catalunya	20.954	2.841	3.484	873	2.706	317
públiques	386.677	90.559	108.803	21.796	9.819	325
per a grups específics d'usuaris	4.153	1.129	496	12	0	0
d'institucions d'enseny. superior	109.401	4.307	165.391	25.607	75.405	1.375
especialitzades						
d'institucions religioses	50	0	30	20	0	0
de l'Administració	149	0	1.660	85	0	0
de departaments de la Generalitat	144.955	6.081	23.578	2.123	267.835	9.164
de centres de recerca	637	1	11.320	25	53	0
d'associacions i col·legis professionals	5.360	123	2.400	280	8.127	3.010
d'empreses o firmes comercials	298.069	19.718	1.999	478	12	0
d'arxius i museus	94.900	330	1.045	212	9.393	45
de centres sanitaris	2.729	11	2.228	8	0	0
altres d'especialitzades	43.231	2.030	3.905	109	918	18
Total	**1.111.265**	**127.130**	**326.339**	**51.628**	**374.268**	**14.254**

1.16 Fons existents i adquisicions efectuades durant l'any per tipus de biblioteca. 2004. Catalunya. (4/4)

	Documents					
	de música impresa		gràfics		altres	
	fons	adquisicions	fons	adquisicions	fons	adquisicions
Tipus						
Biblioteca de Catalunya	16.321	1.641	6.337	3.603	7.404	957
públiques	21.582	3.586	24.740	876	114.381	4.646
per a grups específics d'usuaris	0	0	0	0	0	0
d'institucions d'enseny. superior	3.249	500	41.161	54	36.898	613
especialitzades						
d'institucions religioses	50	0	13.926	4.235	434	0
de l'Administració	0	0	0	0	0	0
de departaments de la Generalitat	5.492	2	73.296	94	19.022	3.179
de centres de recerca	0	0	62	10	15.966	106
d'associacions i col·legis professionals	0	0	0	0	9.084	7
d'empreses o firmes comercials	0	0	4.793	70	32.160	1.390
d'arxius i museus	1.836	1	935.589	2.611	93.680	831
de centres sanitaris	0	0	0	0	5.195	0
altres d'especialitzades	999	6	439.131	1.479	5.627	10
Total	**49.529**	**5.736**	**1.539.035**	**13.032**	**339.851**	**11.739**

1.17 Biblioteques segons els fons –llibres, publicacions periòdiques enquadernades i manuscrits– per tipus de biblioteca. 2004. Catalunya.

	Fons (nombre de volums)							
	fins a 2.000	de 2.001 a 5.000	de 5.001 a 10.000	de 10.001 a 20.000	de 20.001 a 50.000	de 50.001 a 100.000	més de 100.000	**Total**
Tipus								
Biblioteca de Catalunya	0	0	0	0	0	0	1	**1**
públiques	4	26	90	158	109	19	6	**412**
per a grups específics d'usuaris	2	1	8	4	0	0	0	**15**
d'institucions d'enseny. superior	3	6	6	18	21	9	7	**70**
especialitzades								
d'institucions religioses	0	1	0	3	4	4	6	**18**
de l'Administració	1	3	5	3	0	0	0	**12**
de departaments de la Generalitat	2	43	40	14	6	0	1	**106**
de centres de recerca	0	1	3	3	4	1	0	**12**
d'associacions i col·legis professionals	9	6	2	4	3	2	1	**27**
d'empreses o firmes comercials	3	2	5	4	2	2	0	**18**
d'arxius i museus	0	19	18	9	9	0	2	**57**
de centres sanitaris	18	5	5	0	0	0	0	**28**
altres d'especialitzades	6	14	13	13	7	3	3	**59**
Total	**48**	**127**	**195**	**233**	**165**	**40**	**27**	**835**

Activitat de la biblioteca

1.18 Biblioteques segons serveis de consulta en sala, nombre d'usuaris inscrits i nombre de visitants durant l'any per tipus de biblioteca. 2004. Catalunya.

	Serveis de consulta en sala						
	de documents audiovisuals	de documents sonors	de documents electrònics	de bases de dades en línia i CD–ROMs	nombre de consultes al catàleg (OPAC)	Nombre d'usuaris inscrits	Nombre de visitants
Tipus							
Biblioteca de Catalunya	1	1	1	1	328.423	247.264	31.086
públiques	201	186	151	234	1.168.893	1.947.849	18.635.307
per a grups específics d'usuaris	3	3	1	0	0	3.528	95.097
d'institucions d'enseny. superior	51	30	55	59	16.079.758	369.044	22.154.707
especialitzades							
d'institucions religioses	1	1	7	8	350	3.000	25.687
de l'Administració	1	0	6	9	1.279	1.610	9.351
de departaments de la Generalitat	78	63	79	77	33.671	84.475	156.857
de centres de recerca	1	0	6	9	52.482	8.438	184.448
d'associacions i col·legis professionals	6	2	10	12	33.138	45.766	128.207
d'empreses o firmes comercials	2	0	4	7	3.546	5.682	34.371
d'arxius i museus	11	7	14	15	4.059.204	27.209	185.297
de centres sanitaris	5	1	16	15	41.005	7.156	131.381
altres d'especialitzades	14	13	22	22	101.996	24.794	219.021
Total	**375**	**307**	**372**	**468**	**21.903.745**	**2.775.815**	**41.990.817**

1.19 Préstecs domiciliaris i préstecs interbibliotecaris fets i rebuts durant l'any per tipus de biblioteca. 2004. Catalunya. (1/3)

	Préstecs domiciliaris (nombre)					
	llibres	publicacions periòdiques	documents sonors	documents audiovisuals	documents electrònics	altres
Tipus						
Biblioteca de Catalunya	941	0	0	0	0	0
públiques	6.743.562	969.154	2.602.141	2.767.698	298.599	107.407
per a grups específics d'usuaris	15.736	358	3.137	475	50	0
d'institucions d'enseny. superior	2.201.172	13.309	4.677	24.715	2.139	222.266
especialitzades						
d'institucions religioses	2.202	97	0	2	0	37
de l'Administració	12.390	748	0	0	12	0
de departaments de la Generalitat	40.975	2.010	1.707	30.550	2.473	8.115
de centres de recerca	8.421	62	0	0	5	32
d'associacions i col·legis professionals	36.200	211	0	127	85	3.251
d'empreses o firmes comercials	1.002	0	0	0	0	0
d'arxius i museus	12.592	6.689	64.794	0	0	67
de centres sanitaris	11.654	178	0	113	1	1.362
altres d'especialitzades	87.859	3.298	11.288	20.897	88	0
Total	**9.174.706**	**996.114**	**2.687.744**	**2.844.577**	**303.452**	**342.537**

1.19 Préstecs domiciliaris i préstecs interbibliotecaris fets i rebuts durant l'any per tipus de biblioteca. 2004. Catalunya. (2/3)

	Préstecs interbibliotecaris fets					
	a altres biblioteques de Catalunya		a altres biblioteques de l'Estat		a altres biblioteques de l'estranger	
	originals	còpies	originals	còpies	originals	còpies
Tipus						
Biblioteca de Catalunya	1.602	0	0	0	0	0
públiques	112.778	917	203	109	2	100
per a grups específics d'usuaris	0	0	0	0	0	0
d'institucions d'enseny. superior	19.610	30.087	3.581	3.790	474	199
especialitzades						
d'institucions religioses	41	591	0	0	0	0
de l'Administració	58	0	0	0	0	0
de departaments de la Generalitat	1.038	2.847	34	580	44	6
de centres de recerca	235	1.284	41	1.706	7	34
d'associacions i col·legis professionals	198	1.872	0	62	0	0
d'empreses o firmes comercials	0	0	0	0	0	6
d'arxius i museus	54	987	0	1	0	0
de centres sanitaris	4.511	35.772	2.112	15.349	0	0
altres d'especialitzades	370	495	0	110	1	0
Total	**140.495**	**74.852**	**5.971**	**21.707**	**528**	**345**

1.19 Préstecs domiciliaris i préstecs interbibliotecaris fets i rebuts durant l'any per tipus de biblioteca. 2004. Catalunya. (3/3)

	Préstecs interbibliotecaris rebuts			
	de biblioteques espanyoles		de biblioteques estrangeres	
	originals	còpies	originals	còpies
Tipus				
Biblioteca de Catalunya	350	0	0	0
públiques	115.954	364	0	0
per a grups específics d'usuaris	163	0	0	0
d'institucions d'enseny. superior	20.369	34.235	2.315	2.389
especialitzades				
d'institucions religioses	10	71	0	0
de l'Administració	44	0	0	0
de departaments de la Generalitat	426	1.092	11	3
de centres de recerca	634	2.056	37	698
d'associacions i col·legis professionals	100	381	0	0
d'empreses o firmes comercials	10	1.025	15	1.404
d'arxius i museus	12	406	0	0
de centres sanitaris	4.981	7.480	0	48
altres d'especialitzades	73	922	1	1
Total	**143.126**	**48.032**	**2.379**	**4.543**

Personal

1.20 Personal al servei de les biblioteques per tipus de biblioteca. Total. 2004. Catalunya.

	Personal inclòs en la plantilla				Personal no inclòs en la plantilla		
	bibliotecaris professionals	auxiliars de biblioteca	personal especialitzat	altre personal	becaris	voluntaris	**Total**
Tipus							
Biblioteca de Catalunya	70	33	31	35	27	0	**196**
públiques	422	769	34	186	38	41	**1.490**
per a grups específics d'usuaris	8	0	6	10	3	36	**63**
d'institucions d'enseny. superior	494	291	18	44	377	1	**1.225**
especialitzades							
d'institucions religioses	17	12	14	7	2	6	**58**
de l'Administració	9	3	5	4	3	1	**25**
de departaments de la Generalitat	64	26	115	97	22	2	**326**
de centres de recerca	15	16	4	7	1	0	**43**
d'associacions i col·legis professionals	36	11	10	10	8	4	**79**
d'empreses o firmes comercials	42	17	12	16	2	0	**89**
d'arxius i museus	41	24	38	26	12	22	**163**
de centres sanitaris	17	4	10	15	1	0	**47**
altres d'especialitzades	68	26	24	26	23	52	**219**
Total	**1.303**	**1.232**	**321**	**483**	**519**	**165**	**4.023**

1.21 Personal al servei de les biblioteques per tipus de biblioteca. Total personal equivalent a temps complert. 2004. Catalunya.

	Personal inclòs en la plantilla				Personal no inclòs en la plantilla		
	bibliotecaris professionals	auxiliars de biblioteca	personal especialitzat	altre personal	becaris	voluntaris	**Total**
Tipus							
Biblioteca de Catalunya	66,6	32,5	31	34	21,6	0	**185,8**
públiques	406,1	680,8	28,5	156	18,4	16,8	**1.306,7**
per a grups específics d'usuaris	8	0	4,1	5,9	1	15,8	**34,9**
d'institucions d'enseny. superior	484,9	289,1	17	42,6	184,7	0,3	**1.018,7**
especialitzades							
d'institucions religioses	12,9	7,9	6,7	3	1,3	2,7	**34,7**
de l'Administració	7,8	3	2,3	2,3	2	0,8	**18,2**
de departaments de la Generalitat	55,6	23,6	69,6	60,8	14,2	1	**225,1**
de centres de recerca	13,7	15	3,5	0,8	1	0	**34**
d'associacions i col·legis professionals	32,3	7,9	5,1	3,2	3,4	1	**53**
d'empreses o firmes comercials	41,2	15,7	11,3	14,7	1	0	**84**
d'arxius i museus	38	20	9,4	14,1	4,2	2,5	**88,3**
de centres sanitaris	15,4	4	6,1	6,8	0,3	0	**32,7**
altres d'especialitzades	61,2	22	18,4	16,1	11,7	12,9	**142,5**
Total	**1.244,1**	**1.121,8**	**213,3**	**360,6**	**265,1**	**54**	**3.259**

Despeses

1.22 Despeses corrents i d'inversió de les biblioteques per tipus de biblioteca. 2004. Catalunya.

Euros

	Despeses corrents					
	despeses de personal	despeses en adquisicions	altres despeses corrents	total	Despeses d'inversió	**Total despeses**
Tipus						
Biblioteca de Catalunya	4.963.195	376.912	1.540.880	6.880.987	340.150	**7.221.137**
públiques	37.521.518	9.690.019	15.029.419	62.240.956	10.510.940	**72.751.896**
per a grups específics d'usuaris	191.588	26.483	100	218.171	0	**218.171**
d'institucions d'enseny. superior	24.047.110	15.052.168	2.308.800	41.408.078	3.828.520	**45.236.598**
especialitzades						
d'institucions religioses	286.810	195.739	60.753	543.302	69.237	**612.539**
de l'Administració	490.791	123.620	5.655	620.066	13.825	**633.891**
de departaments de la Generalitat	3.861.027	900.316	270.168	5.031.511	16.188	**5.047.699**
de centres de recerca	627.601	418.372	141.568	1.187.541	650	**1.188.191**
d'associacions i col·legis professionals	1.184.344	317.319	173.576	1.675.239	49.062	**1.724.301**
d'empreses o firmes comercials	1.652.729	547.540	107.693	2.307.962	6.150	**2.314.112**
d'arxius i museus	1.046.890	266.939	162.211	1.476.040	185.508	**1.661.548**
de centres sanitaris	579.036	827.143	358.244	1.764.423	8.351	**1.772.774**
altres d'especialitzades	2.209.560	705.917	339.845	3.255.322	93.238	**3.348.560**
Total	**78.662.199**	**29.448.487**	**20.498.912**	**128.609.598**	**15.121.819**	**143.731.417**

Comarques, àmbits del pla territorial i províncies

Dades generals

2.01 Biblioteques segons el tipus. 2004. Comarques, àmbits del Pla territorial i províncies.

Comarques	Tipus: Biblioteca de Catalunya	públiques	per a grups específics d'usuaris	d'institucions d'ensenyament superior	biblioteques especialitzades	**Total**
Alt Camp	0	5	0	0	4	**9**
Alt Empordà	0	6	1	0	3	**10**
Alt Penedès	0	8	0	0	2	**10**
Alt Urgell	0	2	0	0	2	**4**
Alta Ribagorça	0	1	0	0	1	**2**
Anoia	0	10	0	1	2	**13**
Bages	0	19	0	1	5	**25**
Baix Camp	0	13	0	2	6	**21**
Baix Ebre	0	8	0	1	6	**15**
Baix Empordà	0	9	0	0	4	**13**
Baix Llobregat	0	30	1	2	17	**50**
Baix Penedès	0	6	0	0	2	**8**
Barcelonès	1	50	8	37	166	**262**
Berguedà	0	5	0	0	2	**7**
Cerdanya	0	2	0	0	2	**4**
Conca de Barberà	0	5	0	0	3	**8**
Garraf	0	7	0	1	4	**12**
Garrigues	0	6	0	0	1	**7**
Garrotxa	0	8	0	0	3	**11**
Gironès	0	12	1	1	16	**30**
Maresme	0	25	0	3	3	**31**
Montsià	0	7	0	0	1	**8**
Noguera	0	6	0	0	3	**9**
Osona	0	18	1	1	6	**26**
Pallars Jussà	0	2	0	0	1	**3**
Pallars Sobirà	0	2	0	0	2	**4**
Pla d'Urgell	0	9	0	0	1	**10**
Pla de l'Estany	0	3	0	0	1	**4**
Priorat	0	2	0	0	1	**3**
Ribera d'Ebre	0	7	0	0	1	**8**
Ripollès	0	5	0	0	2	**7**
Segarra	0	4	0	1	2	**7**
Segrià	0	16	1	3	13	**33**
Selva	0	11	0	0	3	**14**
Solsonès	0	2	0	0	3	**5**
Tarragonès	0	9	1	4	10	**24**
Terra Alta	0	5	0	0	1	**6**
Urgell	0	6	0	1	2	**9**
Val d'Aran	0	2	0	0	2	**4**
Vallès Occidental	0	32	0	11	21	**64**
Vallès Oriental	0	27	1	0	7	**35**
Catalunya	**1**	**412**	**15**	**70**	**337**	**835**
Àmbits del Pla territorial						
Àmbit Metropolità	1	179	10	54	220	**464**
Comarques Gironines	0	54	2	1	32	**89**
Camp de Tarragona	0	40	1	6	26	**73**
Terres de l'Ebre	0	27	0	1	9	**37**
Àmbit de Ponent	0	47	1	5	22	**75**
Comarques Centrals	0	54	1	3	18	**76**
Alt Pirineu i Aran	0	11	0	0	10	**21**
Províncies						
Barcelona	1	231	11	57	235	**535**
Girona	0	55	2	1	34	**92**
Lleida	0	59	1	5	33	**98**
Tarragona	0	67	1	7	35	**110**

2.02 Biblioteques segons la titularitat. 2004. Comarques, àmbits del Pla territorial i províncies.

Comarques	Titularitat: pública Generalitat	pública estatal	pública local	privada	universitària	altres	**Total**
Alt Camp	2	0	5	2	0	0	**9**
Alt Empordà	3	0	6	1	0	0	**10**
Alt Penedès	2	0	8	0	0	0	**10**
Alt Urgell	1	0	2	1	0	0	**4**
Alta Ribagorça	1	0	1	0	0	0	**2**
Anoia	2	0	10	0	1	0	**13**
Bages	2	0	19	3	1	0	**25**
Baix Camp	2	0	12	3	2	2	**21**
Baix Ebre	3	0	7	3	2	0	**15**
Baix Empordà	2	0	10	1	0	0	**13**
Baix Llobregat	11	0	28	9	1	1	**50**
Baix Penedès	2	0	6	0	0	0	**8**
Barcelonès	58	5	67	90	22	20	**262**
Berguedà	2	0	5	0	0	0	**7**
Cerdanya	2	0	2	0	0	0	**4**
Conca de Barberà	2	0	4	2	0	0	**8**
Garraf	2	0	9	0	1	0	**12**
Garrigues	1	0	6	0	0	0	**7**
Garrotxa	3	0	8	0	0	0	**11**
Gironès	6	2	12	7	1	2	**30**
Maresme	4	0	25	2	0	0	**31**
Montsià	1	0	7	0	0	0	**8**
Noguera	2	0	6	1	0	0	**9**
Osona	2	0	16	4	1	3	**26**
Pallars Jussà	1	0	2	0	0	0	**3**
Pallars Sobirà	2	0	2	0	0	0	**4**
Pla d'Urgell	1	0	9	0	0	0	**10**
Pla de l'Estany	1	0	3	0	0	0	**4**
Priorat	1	0	2	0	0	0	**3**
Ribera d'Ebre	1	0	7	0	0	0	**8**
Ripollès	2	0	5	0	0	0	**7**
Segarra	2	0	3	1	1	0	**7**
Segrià	7	3	14	5	2	2	**33**
Selva	3	0	11	0	0	0	**14**
Solsonès	2	0	2	0	0	1	**5**
Tarragonès	6	2	8	4	4	0	**24**
Terra Alta	1	0	5	0	0	0	**6**
Urgell	3	0	6	0	0	0	**9**
Val d'Aran	2	0	2	0	0	0	**4**
Vallès Occidental	10	1	31	11	11	0	**64**
Vallès Oriental	5	0	27	3	0	0	**35**
Catalunya	**168**	**13**	**420**	**153**	**50**	**31**	**835**
Àmbits del Pla territorial							
Àmbit Metropolità	92	6	195	115	35	21	**464**
Comarques Gironines	20	2	55	9	1	2	**89**
Camp de Tarragona	15	2	37	11	6	2	**73**
Terres de l'Ebre	6	0	26	3	2	0	**37**
Àmbit de Ponent	16	3	44	7	3	2	**75**
Comarques Centrals	10	0	52	7	3	4	**76**
Alt Pirineu i Aran	9	0	11	1	0	0	**21**
Províncies							
Barcelona	100	6	245	122	38	24	**535**
Girona	22	2	56	9	1	2	**92**
Lleida	25	3	56	8	3	3	**98**
Tarragona	21	2	63	14	8	2	**110**

2.03 Biblioteques segons el finançament.* 2004. Comarques, àmbits del Pla territorial i províncies.

Comarques	Finançament				
	administració de la Generalitat	administració de l'Estat	diputacions provincials	ajuntaments i entitats locals	privat
Alt Camp	3	0	1	5	2
Alt Empordà	8	0	5	6	1
Alt Penedès	4	0	6	7	1
Alt Urgell	2	0	0	2	1
Alta Ribagorça	1	0	0	1	0
Anoia	5	0	7	10	1
Bages	9	0	16	17	3
Baix Camp	13	0	7	12	5
Baix Ebre	10	1	8	8	4
Baix Empordà	9	0	7	10	1
Baix Llobregat	26	0	22	27	10
Baix Penedès	5	0	3	6	0
Barcelonès	104	14	61	75	108
Berguedà	3	0	3	4	0
Cerdanya	3	0	2	2	0
Conca de Barberà	5	0	4	5	2
Garraf	4	0	6	9	0
Garrigues	6	0	1	6	0
Garrotxa	9	0	6	8	0
Gironès	20	1	11	12	9
Maresme	13	0	17	26	5
Montsià	6	0	5	7	0
Noguera	6	0	0	7	2
Osona	10	0	14	14	10
Pallars Jussà	2	0	0	2	0
Pallars Sobirà	2	0	0	2	1
Pla d'Urgell	8	0	2	10	1
Pla de l'Estany	2	0	2	3	0
Priorat	2	0	0	2	0
Ribera d'Ebre	6	0	5	7	0
Ripollès	5	0	3	5	0
Segarra	4	1	1	4	1
Segrià	18	5	2	12	9
Selva	11	0	9	11	0
Solsonès	3	0	0	3	0
Tarragonès	14	2	7	7	8
Terra Alta	4	0	3	5	0
Urgell	8	0	0	7	0
Val d'Aran	3	0	0	2	0
Vallès Occidental	37	2	27	30	14
Vallès Oriental	14	0	18	26	6
Catalunya	**427**	**26**	**291**	**424**	**205**

* El finançament de les biblioteques pot tenir fonts diverses.

Àmbits del Pla territorial					
Àmbit Metropolità	202	16	157	200	144
Comarques Gironines	64	1	43	55	11
Camp de Tarragona	42	2	22	37	17
Terres de l'Ebre	26	1	21	27	4
Àmbit de Ponent	50	6	6	46	13
Comarques Centrals	30	0	40	48	14
Alt Pirineu i Aran	13	0	2	11	2

Províncies					
Barcelona	229	16	197	245	158
Girona	67	1	45	56	11
Lleida	63	6	6	59	15
Tarragona	68	3	43	64	21

2.04 Biblioteques segons l'any d'inici del funcionament. 2004. Comarques, àmbits del Pla territorial i províncies.

Comarques	Any d'inici del funcionament: anterior a 1940	de 1940 a 1959	de 1960 a 1979	de 1980 a 1989	de 1990 a 1999	de 2000 a 2004	**Total**
Alt Camp	1	3	2	3	0	0	**9**
Alt Empordà	2	0	0	5	3	0	**10**
Alt Penedès	1	1	0	5	3	0	**10**
Alt Urgell	1	0	0	1	2	0	**4**
Anoia	0	1	2	4	6	0	**13**
Bages	4	2	9	3	6	1	**25**
Baix Camp	4	0	3	8	5	1	**21**
Baix Ebre	3	0	4	7	1	0	**15**
Baix Empordà	2	0	2	4	2	3	**13**
Baix Llobregat	1	2	13	16	16	2	**50**
Baix Penedès	1	0	0	3	3	1	**8**
Barcelonès	44	37	60	60	43	18	**262**
Berguedà	0	1	2	1	2	1	**7**
Cerdanya	0	0	1	2	1	0	**4**
Conca de Barberà	1	1	2	3	1	0	**8**
Garraf	2	1	1	4	3	1	**12**
Garrigues	0	0	3	3	1	0	**7**
Garrotxa	1	0	1	7	2	0	**11**
Gironès	7	4	5	10	2	2	**30**
Maresme	5	6	5	4	7	4	**31**
Montsià	1	2	0	3	2	0	**8**
Noguera	0	0	2	4	2	1	**9**
Osona	3	1	6	8	7	1	**26**
Pallars Jussà	0	1	0	1	0	1	**3**
Pla d'Urgell	0	0	3	5	2	0	**10**
Pla de l'Estany	0	0	0	1	3	0	**4**
Priorat	0	0	0	2	1	0	**3**
Ribera d'Ebre	0	1	2	4	1	0	**8**
Ripollès	1	1	2	2	0	1	**7**
Segarra	0	0	1	3	3	0	**7**
Segrià	3	4	9	14	3	0	**33**
Selva	1	0	3	4	5	1	**14**
Solsonès	1	1	0	2	1	0	**5**
Tarragonès	4	1	9	5	4	1	**24**
Terra Alta	0	1	1	2	2	0	**6**
Urgell	0	0	3	4	2	0	**9**
Val d'Aran	0	0	0	2	1	1	**4**
Vallès Occidental	3	4	21	14	16	6	**64**
Vallès Oriental	1	3	7	12	7	5	**35**
Alta Ribagorça–Pallars Sobirà *	0	0	1	2	3	0	**6**
Catalunya	**98**	**79**	**185**	**247**	**174**	**52**	**835**

* Les dades de les dues comarques es donen conjuntament per tal de preservar el secret estadístic

Àmbits del Pla territorial							
Àmbit Metropolità	57	54	107	115	95	36	**464**
Comarques Gironines	14	5	13	33	17	7	**89**
Camp de Tarragona	11	5	16	24	14	3	**73**
Terres de l'Ebre	4	4	7	16	6	0	**37**
Àmbit de Ponent	3	4	21	33	13	1	**75**
Comarques Centrals	8	6	19	18	22	3	**76**
Alt Pirineu i Aran	1	1	2	8	7	2	**21**

Províncies							
Barcelona	64	59	126	131	116	39	**535**
Girona	14	5	13	35	18	7	**92**
Lleida	5	6	23	41	20	3	**98**
Tarragona	15	9	23	40	20	3	**110**

Infraestructura i equipament

2.05 Biblioteques segons els punts de servei i la forma d'accés. 2004. Comarques, àmbits del Pla territorial i províncies.

Comarques	Punts de servei	Forma d'accés		Total
		lliure	restringit	
Alt Camp	9	7	2	**9**
Alt Empordà	10	8	2	**10**
Alt Penedès	10	9	1	**10**
Alt Urgell	4	2	2	**4**
Anoia	13	12	1	**13**
Bages	25	22	3	**25**
Baix Camp	24	14	7	**21**
Baix Ebre	15	11	4	**15**
Baix Empordà	14	11	2	**13**
Baix Llobregat	56	33	17	**50**
Baix Penedès	8	7	1	**8**
Barcelonès	312	151	111	**262**
Berguedà	7	6	1	**7**
Cerdanya	4	3	1	**4**
Conca de Barberà	8	7	1	**8**
Garraf	12	9	3	**12**
Garrigues	7	6	1	**7**
Garrotxa	12	10	1	**11**
Gironès	35	21	9	**30**
Maresme	32	28	3	**31**
Montsià	8	8	0	**8**
Noguera	9	7	2	**9**
Osona	28	23	3	**26**
Pallars Jussà	3	2	1	**3**
Pla d'Urgell	10	10	0	**10**
Pla de l'Estany	4	3	1	**4**
Priorat	3	2	1	**3**
Ribera d'Ebre	8	7	1	**8**
Ripollès	7	6	1	**7**
Segarra	7	7	0	**7**
Segrià	39	24	9	**33**
Selva	14	12	2	**14**
Solsonès	5	3	2	**5**
Tarragonès	24	13	11	**24**
Terra Alta	6	5	1	**6**
Urgell	9	6	3	**9**
Val d'Aran	4	2	2	**4**
Vallès Occidental	70	54	10	**64**
Vallès Oriental	35	30	5	**35**
Alta Ribagorça–Pallars Sobirà *	6	6	0	**6**
Catalunya	**916**	**607**	**228**	**835**

* Les dades de les dues comarques es donen conjuntament per tal de preservar el secret estadístic

Àmbits del Pla territorial				
Àmbit Metropolità	527	314	150	**464**
Comarques Gironines	96	71	18	**89**
Camp de Tarragona	76	50	23	**73**
Terres de l'Ebre	37	31	6	**37**
Àmbit de Ponent	81	60	15	**75**
Comarques Centrals	78	66	10	**76**
Alt Pirineu i Aran	21	15	6	**21**

Províncies				
Barcelona	600	377	158	**535**
Girona	99	73	19	**92**
Lleida	104	76	22	**98**
Tarragona	113	81	29	**110**

2.06 Biblioteques segons l'horari. 2004. Comarques, àmbits del Pla territorial i províncies.

Comarques	Horari: matins	Horari: tardes	Horari: matins i tardes	**Total**	Servei nocturn
Alt Camp	1	2	6	**9**	0
Alt Empordà	1	1	8	**10**	0
Alt Penedès	0	0	10	**10**	0
Alt Urgell	1	1	2	**4**	0
Anoia	0	2	11	**13**	0
Bages	0	6	19	**25**	0
Baix Camp	0	6	15	**21**	1
Baix Ebre	0	3	12	**15**	0
Baix Empordà	2	2	9	**13**	0
Baix Llobregat	3	8	39	**50**	4
Baix Penedès	0	2	6	**8**	1
Barcelonès	38	22	202	**262**	20
Berguedà	0	3	4	**7**	0
Cerdanya	0	1	3	**4**	0
Conca de Barberà	0	4	4	**8**	1
Garraf	0	0	12	**12**	1
Garrigues	0	3	4	**7**	0
Garrotxa	2	3	6	**11**	0
Gironès	4	4	22	**30**	1
Maresme	1	2	28	**31**	1
Montsià	0	2	6	**8**	0
Noguera	0	3	6	**9**	1
Osona	0	9	17	**26**	1
Pallars Jussà	0	1	2	**3**	0
Pla d'Urgell	0	6	4	**10**	0
Pla de l'Estany	1	0	3	**4**	0
Priorat	0	2	1	**3**	0
Ribera d'Ebre	0	4	4	**8**	0
Ripollès	0	3	4	**7**	0
Segarra	0	2	5	**7**	0
Segrià	1	10	22	**33**	0
Selva	1	5	8	**14**	0
Solsonès	0	2	3	**5**	0
Tarragonès	3	3	18	**24**	0
Terra Alta	0	4	2	**6**	0
Urgell	0	4	5	**9**	0
Val d'Aran	0	2	2	**4**	0
Vallès Occidental	2	10	52	**64**	2
Vallès Oriental	0	7	28	**35**	2
Alta Ribagorça–Pallars Sobirà *	0	3	3	**6**	0
Catalunya	**61**	**157**	**617**	**835**	**36**

* Les dades de les dues comarques es donen conjuntament per tal de preservar el secret estadístic

Àmbits del Pla territorial					
Àmbit Metropolità	44	49	371	**464**	30
Comarques Gironines	11	18	60	**89**	1
Camp de Tarragona	4	19	50	**73**	3
Terres de l'Ebre	0	13	24	**37**	0
Àmbit de Ponent	1	28	46	**75**	1
Comarques Centrals	0	22	54	**76**	1
Alt Pirineu i Aran	1	8	12	**21**	0

Províncies					
Barcelona	44	69	422	**535**	31
Girona	11	18	63	**92**	1
Lleida	2	38	58	**98**	1
Tarragona	4	32	74	**110**	3

2.07 Biblioteques segons la mitjana d'hores i el nombre de dies d'obertura setmanal. 2004. Comarques, àmbits del Pla territorial i províncies.

Comarques	Mitjana d'hores d'obertura setmanal				Total	Dies oberts setmanalment
	menys de 10	de 10 a 19	de 20 a 39	40 i més		
Alt Camp	2	2	4	1	**9**	4
Alt Empordà	2	2	4	2	**10**	5
Alt Penedès	0	2	7	1	**10**	6
Alt Urgell	1	1	2	0	**4**	6
Anoia	0	2	10	1	**13**	6
Bages	1	2	19	3	**25**	6
Baix Camp	1	5	10	5	**21**	6
Baix Ebre	1	3	8	3	**15**	6
Baix Empordà	0	3	8	2	**13**	6
Baix Llobregat	0	4	37	9	**50**	6
Baix Penedès	0	3	5	0	**8**	5
Barcelonès	9	21	133	99	**262**	5
Berguedà	1	0	6	0	**7**	5
Cerdanya	0	1	3	0	**4**	5
Conca de Barberà	1	2	5	0	**8**	5
Garraf	0	0	10	2	**12**	6
Garrigues	4	1	2	0	**7**	5
Garrotxa	2	4	4	1	**11**	5
Gironès	2	5	15	8	**30**	5
Maresme	1	2	24	4	**31**	6
Montsià	1	3	4	0	**8**	5
Noguera	2	2	5	0	**9**	5
Osona	0	6	14	6	**26**	6
Pallars Jussà	0	1	2	0	**3**	5
Pla d'Urgell	4	3	3	0	**10**	5
Pla de l'Estany	0	0	4	0	**4**	6
Priorat	1	1	0	1	**3**	4
Ribera d'Ebre	2	3	3	0	**8**	5
Ripollès	0	3	4	0	**7**	5
Segarra	0	2	5	0	**7**	5
Segrià	1	10	13	9	**33**	5
Selva	0	7	5	2	**14**	5
Solsonès	0	1	4	0	**5**	5
Tarragonès	0	4	9	11	**24**	6
Terra Alta	2	2	2	0	**6**	5
Urgell	3	1	5	0	**9**	5
Val d'Aran	0	1	3	0	**4**	5
Vallès Occidental	1	6	34	23	**64**	5
Vallès Oriental	1	5	25	4	**35**	6
Alta Ribagorça–Pallars Sobirà *	0	1	5	0	**6**	5
Catalunya	**46**	**127**	**465**	**197**	**835**	**5**

* Les dades de les dues comarques es donen conjuntament per tal de preservar el secret estadístic

Àmbits del Pla territorial						
Àmbit Metropolità	12	40	270	142	**464**	5
Comarques Gironines	6	24	44	15	**89**	5
Camp de Tarragona	5	17	33	18	**73**	5
Terres de l'Ebre	6	11	17	3	**37**	5
Àmbit de Ponent	14	19	33	9	**75**	5
Comarques Centrals	2	11	53	10	**76**	6
Alt Pirineu i Aran	1	5	15	0	**21**	5

Províncies						
Barcelona	14	50	319	152	**535**	5
Girona	6	24	47	15	**92**	5
Lleida	15	25	49	9	**98**	5
Tarragona	11	28	50	21	**110**	5

2.08 Biblioteques segons la superfície útil de la biblioteca. 2004. Comarques, àmbits del Pla territorial i províncies.

Comarques	Superfície útil total (metres quadrats) menys de 100	de 100 a 249	de 250 a 499	500 i més	**Total**
Alt Camp	5	1	3	0	**9**
Alt Empordà	3	4	1	2	**10**
Alt Penedès	3	3	0	4	**10**
Alt Urgell	3	0	0	1	**4**
Anoia	2	7	1	3	**13**
Bages	7	3	8	7	**25**
Baix Camp	5	10	0	6	**21**
Baix Ebre	5	7	3	0	**15**
Baix Empordà	2	5	2	4	**13**
Baix Llobregat	13	9	9	19	**50**
Baix Penedès	2	3	3	0	**8**
Barcelonès	80	62	53	67	**262**
Berguedà	3	2	1	1	**7**
Cerdanya	2	1	0	1	**4**
Conca de Barberà	0	5	2	1	**8**
Garraf	3	2	1	6	**12**
Garrigues	4	2	0	1	**7**
Garrotxa	4	6	0	1	**11**
Gironès	9	11	4	6	**30**
Maresme	2	12	7	10	**31**
Montsià	2	3	2	1	**8**
Noguera	4	4	0	1	**9**
Osona	8	8	4	6	**26**
Pallars Jussà	0	3	0	0	**3**
Pla d'Urgell	4	4	1	1	**10**
Pla de l'Estany	2	0	0	2	**4**
Priorat	1	1	0	1	**3**
Ribera d'Ebre	2	3	2	1	**8**
Ripollès	3	3	1	0	**7**
Segarra	3	3	0	1	**7**
Segrià	19	6	6	2	**33**
Selva	2	7	3	2	**14**
Solsonès	4	1	0	0	**5**
Tarragonès	8	6	2	8	**24**
Terra Alta	2	4	0	0	**6**
Urgell	4	1	2	2	**9**
Val d'Aran	3	0	0	1	**4**
Vallès Occidental	15	13	9	27	**64**
Vallès Oriental	6	9	5	15	**35**
Alta Ribagorça–Pallars Sobirà *	5	1	0	0	**6**
Catalunya	**254**	**235**	**135**	**211**	**835**

* Les dades de les dues comarques es donen conjuntament per tal de preservar el secret estadístic

Àmbits del Pla territorial					
Àmbit Metropolità	122	110	84	148	**464**
Comarques Gironines	25	36	11	17	**89**
Camp de Tarragona	21	26	10	16	**73**
Terres de l'Ebre	11	17	7	2	**37**
Àmbit de Ponent	38	20	9	8	**75**
Comarques Centrals	24	21	14	17	**76**
Alt Pirineu i Aran	13	5	0	3	**21**

Províncies					
Barcelona	142	130	98	165	**535**
Girona	26	37	11	18	**92**
Lleida	54	25	9	10	**98**
Tarragona	32	43	17	18	**110**

2.09 Biblioteques segons la superfície útil d'ús bibliotecari. 2004. Comarques, àmbits del Pla territorial i províncies.

Comarques	Superfície útil d'ús bibliotecari (metres quadrats) menys de 100	de 100 a 249	de 250 a 499	500 i més	Total
Alt Camp	6	2	1	0	**9**
Alt Empordà	4	3	1	2	**10**
Alt Penedès	4	2	0	4	**10**
Alt Urgell	3	0	0	1	**4**
Anoia	3	7	0	3	**13**
Bages	8	5	5	7	**25**
Baix Camp	7	8	0	6	**21**
Baix Ebre	5	7	3	0	**15**
Baix Empordà	2	5	2	4	**13**
Baix Llobregat	13	10	11	16	**50**
Baix Penedès	4	1	3	0	**8**
Barcelonès	97	66	40	59	**262**
Berguedà	4	1	1	1	**7**
Cerdanya	2	1	0	1	**4**
Conca de Barberà	2	5	0	1	**8**
Garraf	3	2	1	6	**12**
Garrigues	4	2	0	1	**7**
Garrotxa	5	5	0	1	**11**
Gironès	10	11	5	4	**30**
Maresme	3	11	7	10	**31**
Montsià	3	2	2	1	**8**
Noguera	4	4	0	1	**9**
Osona	8	9	3	6	**26**
Pallars Jussà	0	3	0	0	**3**
Pla d'Urgell	5	3	1	1	**10**
Pla de l'Estany	2	0	0	2	**4**
Priorat	1	1	1	0	**3**
Ribera d'Ebre	2	3	2	1	**8**
Ripollès	3	3	1	0	**7**
Segarra	4	2	0	1	**7**
Segrià	19	9	3	2	**33**
Selva	2	9	2	1	**14**
Solsonès	4	1	0	0	**5**
Tarragonès	9	5	2	8	**24**
Terra Alta	4	2	0	0	**6**
Urgell	4	1	2	2	**9**
Val d'Aran	3	0	0	1	**4**
Vallès Occidental	15	15	9	25	**64**
Vallès Oriental	8	7	7	13	**35**
Alta Ribagorça–Pallars Sobirà *	5	1	0	0	**6**
Catalunya	**294**	**234**	**115**	**192**	**835**

* Les dades de les dues comarques es donen conjuntament per tal de preservar el secret estadístic

Àmbits del Pla territorial					
Àmbit Metropolità	143	113	75	133	**464**
Comarques Gironines	28	36	11	14	**89**
Camp de Tarragona	29	22	7	15	**73**
Terres de l'Ebre	14	14	7	2	**37**
Àmbit de Ponent	40	21	6	8	**75**
Comarques Centrals	27	23	9	17	**76**
Alt Pirineu i Aran	13	5	0	3	**21**

Províncies					
Barcelona	166	135	84	150	**535**
Girona	29	37	11	15	**92**
Lleida	56	26	6	10	**98**
Tarragona	43	36	14	17	**110**

2.10 Biblioteques segons el total de llocs de consulta. 2004. Comarques, àmbits del Pla territorial i províncies.

Comarques	Nombre de llocs de consulta: menys de 10	de 10 a 49	de 50 a 99	100 i més	**Total**
Alt Camp	1	6	2	0	**9**
Alt Empordà	0	8	1	1	**10**
Alt Penedès	3	4	2	1	**10**
Alt Urgell	1	2	1	0	**4**
Anoia	2	7	3	1	**13**
Bages	6	8	10	1	**25**
Baix Camp	4	10	1	6	**21**
Baix Ebre	2	11	2	0	**15**
Baix Empordà	2	7	2	2	**13**
Baix Llobregat	8	15	15	12	**50**
Baix Penedès	0	6	0	2	**8**
Barcelonès	55	117	42	48	**262**
Berguedà	3	2	1	1	**7**
Cerdanya	0	3	1	0	**4**
Conca de Barberà	2	6	0	0	**8**
Garraf	2	5	3	2	**12**
Garrigues	0	5	2	0	**7**
Garrotxa	2	8	0	1	**11**
Gironès	5	19	4	2	**30**
Maresme	1	12	12	6	**31**
Montsià	2	4	2	0	**8**
Noguera	1	7	1	0	**9**
Osona	6	12	6	2	**26**
Pallars Jussà	1	2	0	0	**3**
Pla d'Urgell	1	7	2	0	**10**
Pla de l'Estany	1	1	2	0	**4**
Priorat	1	2	0	0	**3**
Ribera d'Ebre	2	3	3	0	**8**
Ripollès	0	7	0	0	**7**
Segarra	0	5	2	0	**7**
Segrià	9	17	4	3	**33**
Selva	2	8	3	1	**14**
Solsonès	0	5	0	0	**5**
Tarragonès	4	12	4	4	**24**
Terra Alta	1	5	0	0	**6**
Urgell	1	4	4	0	**9**
Val d'Aran	0	3	1	0	**4**
Vallès Occidental	8	20	16	20	**64**
Vallès Oriental	6	8	14	7	**35**
Alta Ribagorça–Pallars Sobirà *	0	6	0	0	**6**
Catalunya	**145**	**399**	**168**	**123**	**835**

* Les dades de les dues comarques es donen conjuntament per tal de preservar el secret estadístic

Àmbits del Pla territorial					
Àmbit Metropolità	83	181	104	96	**464**
Comarques Gironines	12	58	12	7	**89**
Camp de Tarragona	12	42	7	12	**73**
Terres de l'Ebre	7	23	7	0	**37**
Àmbit de Ponent	12	45	15	3	**75**
Comarques Centrals	17	34	20	5	**76**
Alt Pirineu i Aran	2	16	3	0	**21**

Províncies					
Barcelona	100	210	124	101	**535**
Girona	12	60	13	7	**92**
Lleida	14	64	17	3	**98**
Tarragona	19	65	14	12	**110**

2.11 Biblioteques segons la llargada dels prestatges de lliure accés i de dipòsit. 2004. Comarques, àmbits del Pla territorial i províncies. (1/2)

Comarques	Longitud dels prestatges de lliure accés (metres) menys de 100	de 100 a 199	de 200 a 499	de 500 a 999	de 1.000 a a 4.999	5.000 i més	Total
Alt Camp	4	4	0	1	0	0	**9**
Alt Empordà	2	3	2	1	2	0	**10**
Alt Penedès	4	0	3	3	0	0	**10**
Alt Urgell	2	0	0	2	0	0	**4**
Anoia	4	3	3	2	1	0	**13**
Bages	8	2	10	3	2	0	**25**
Baix Camp	5	5	4	5	2	0	**21**
Baix Ebre	5	3	5	2	0	0	**15**
Baix Empordà	1	3	6	1	2	0	**13**
Baix Llobregat	11	6	17	12	4	0	**50**
Baix Penedès	3	1	4	0	0	0	**8**
Barcelonès	64	39	76	48	29	6	**262**
Berguedà	4	1	1	1	0	0	**7**
Cerdanya	1	2	1	0	0	0	**4**
Conca de Barberà	2	2	4	0	0	0	**8**
Garraf	3	2	3	4	0	0	**12**
Garrigues	4	0	2	1	0	0	**7**
Garrotxa	4	3	2	1	1	0	**11**
Gironès	9	5	11	3	1	1	**30**
Maresme	5	3	16	5	2	0	**31**
Montsià	2	2	2	2	0	0	**8**
Noguera	4	2	1	2	0	0	**9**
Osona	8	8	6	2	2	0	**26**
Pallars Jussà	1	1	1	0	0	0	**3**
Pla d'Urgell	6	2	1	1	0	0	**10**
Pla de l'Estany	0	2	0	2	0	0	**4**
Priorat	1	1	0	1	0	0	**3**
Ribera d'Ebre	4	1	2	1	0	0	**8**
Ripollès	2	3	2	0	0	0	**7**
Segarra	3	2	1	1	0	0	**7**
Segrià	11	12	6	2	1	1	**33**
Selva	5	2	6	0	1	0	**14**
Solsonès	3	2	0	0	0	0	**5**
Tarragonès	5	4	6	2	7	0	**24**
Terra Alta	4	1	1	0	0	0	**6**
Urgell	2	3	3	1	0	0	**9**
Val d'Aran	2	1	0	1	0	0	**4**
Vallès Occidental	11	9	18	10	14	2	**64**
Vallès Oriental	7	4	13	10	1	0	**35**
Alta Ribagorça–Pallars Sobirà *	5	1	0	0	0	0	**6**
Catalunya	**231**	**150**	**239**	**133**	**72**	**10**	**835**

* Les dades de les dues comarques es donen conjuntament per tal de preservar el secret estadístic

Àmbits del Pla territorial							
Àmbit Metropolità	105	63	146	92	50	8	**464**
Comarques Gironines	23	21	29	8	7	1	**89**
Camp de Tarragona	20	17	18	9	9	0	**73**
Terres de l'Ebre	15	7	10	5	0	0	**37**
Àmbit de Ponent	30	21	14	8	1	1	**75**
Comarques Centrals	27	16	20	8	5	0	**76**
Alt Pirineu i Aran	11	5	2	3	0	0	**21**

Províncies							
Barcelona	129	77	166	100	55	8	**535**
Girona	24	22	30	8	7	1	**92**
Lleida	43	27	15	11	1	1	**98**
Tarragona	35	24	28	14	9	0	**110**

2.11 Biblioteques segons la llargada dels prestatges de lliure accés i de dipòsit. 2004. Comarques, àmbits del Pla territorial i províncies. (2/2)

Comarques	Longitud dels prestatges de dipòsit (metres) menys de 100	de 100 a 199	de 200 a 499	de 500 a 999	de 1.000 a a 4.999	5.000 i més	no hi consta	**Total**
Alt Camp	2	1	0	0	0	0	6	**9**
Alt Empordà	0	1	1	0	0	0	8	**10**
Alt Penedès	2	2	0	0	0	0	6	**10**
Alt Urgell	2	0	0	0	0	0	2	**4**
Anoia	7	2	0	1	0	0	3	**13**
Bages	14	2	2	1	0	1	5	**25**
Baix Camp	5	1	1	2	1	0	11	**21**
Baix Ebre	1	0	1	1	1	0	11	**15**
Baix Empordà	3	1	0	0	0	0	9	**13**
Baix Llobregat	13	6	6	3	0	0	22	**50**
Baix Penedès	3	0	0	0	0	0	5	**8**
Barcelonès	60	25	32	23	15	3	104	**262**
Berguedà	2	1	0	0	0	0	4	**7**
Cerdanya	1	0	0	0	0	0	3	**4**
Conca de Barberà	3	0	0	0	1	0	4	**8**
Garraf	4	0	3	0	1	0	4	**12**
Garrigues	0	0	0	0	0	0	7	**7**
Garrotxa	2	0	0	0	0	0	9	**11**
Gironès	3	1	2	4	2	1	17	**30**
Maresme	8	9	1	0	1	0	12	**31**
Montsià	0	0	0	0	0	0	8	**8**
Noguera	3	0	0	1	0	0	5	**9**
Osona	10	0	2	0	2	0	12	**26**
Pallars Jussà	0	0	0	0	0	0	3	**3**
Pla d'Urgell	0	0	0	0	0	0	10	**10**
Pla de l'Estany	2	0	0	1	0	0	1	**4**
Priorat	1	0	0	0	0	0	2	**3**
Ribera d'Ebre	0	0	0	0	0	0	8	**8**
Ripollès	1	0	0	0	0	0	6	**7**
Segarra	2	0	0	0	0	0	5	**7**
Segrià	6	3	2	0	2	0	20	**33**
Selva	2	1	0	0	0	0	11	**14**
Solsonès	1	0	0	0	0	0	4	**5**
Tarragonès	4	4	2	0	2	1	11	**24**
Terra Alta	1	0	0	0	0	0	5	**6**
Urgell	1	0	0	0	0	0	8	**9**
Val d'Aran	2	0	0	0	0	0	2	**4**
Vallès Occidental	19	8	8	5	3	2	19	**64**
Vallès Oriental	14	6	3	1	0	0	11	**35**
Alta Ribagorça–Pallars Sobirà *	3	0	0	0	0	0	3	**6**
Catalunya	**207**	**74**	**66**	**43**	**31**	**8**	**406**	**835**

* Les dades de les dues comarques es donen conjuntament per tal de preservar el secret estadístic

Àmbits del Pla territorial								
Àmbit Metropolità	120	56	53	32	20	5	178	**464**
Comarques Gironines	13	4	3	5	2	1	61	**89**
Camp de Tarragona	18	6	3	2	4	1	39	**73**
Terres de l'Ebre	2	0	1	1	1	0	32	**37**
Àmbit de Ponent	12	3	2	1	2	0	55	**75**
Comarques Centrals	34	5	4	2	2	1	28	**76**
Alt Pirineu i Aran	8	0	0	0	0	0	13	**21**

Províncies								
Barcelona	153	61	57	34	22	6	202	**535**
Girona	14	4	3	5	2	1	63	**92**
Lleida	20	3	2	1	2	0	70	**98**
Tarragona	20	6	4	3	5	1	71	**110**

2.12 Nombre d'ordinadors i terminals informàtics, impressores i escàners que tenen les biblioteques. 2004. Comarques, àmbits del Pla territorial i províncies. (1/2)

Comarques	Lectors/reproductors de microformes		Lectors/reproductors d'imatges		Lectors/reproductors de so		Fotocopiadores	
	% de biblio-teques que en disposen	unitats	% de biblio-teques que en disposen	unitats	% de biblio-teques que en disposen	unitats	% de biblio-teques que en disposen	unitats
Alt Camp	55,6	8	55,6	10	55,6	12	44,4	5
Alt Empordà	10,0	1	70,0	14	60,0	16	80,0	10
Alt Penedès	10,0	1	60,0	15	80,0	21	50,0	7
Alt Urgell	0	0	50,0	7	50,0	8	75,0	3
Anoia	7,7	1	76,9	29	61,5	33	69,2	12
Bages	8,0	2	60,0	54	48,0	59	56,0	17
Baix Camp	14,3	3	66,7	42	52,4	47	85,7	19
Baix Ebre	20,0	4	73,3	22	60,0	24	93,3	16
Baix Empordà	7,7	1	69,2	21	53,8	15	76,9	12
Baix Llobregat	4,0	2	70,0	137	58,0	106	74,0	47
Baix Penedès	37,5	3	50,0	14	50,0	15	75,0	7
Barcelonès	19,1	92	55,3	791	45,0	715	77,9	327
Berguedà	14,3	1	57,1	6	71,4	15	71,4	5
Cerdanya	0	0	25,0	5	25,0	1	100,0	4
Conca de Barberà	25,0	3	37,5	17	62,5	19	50,0	7
Garraf	16,7	2	58,3	33	41,7	82	75,0	14
Garrigues	14,3	4	28,6	6	42,9	5	71,4	5
Garrotxa	9,1	1	27,3	4	18,2	3	81,8	11
Gironès	23,3	13	53,3	43	40,0	24	86,7	35
Maresme	3,2	2	71,0	70	61,3	132	74,2	33
Montsià	0	0	75,0	18	25,0	13	75,0	7
Noguera	11,1	1	44,4	10	33,3	13	77,8	9
Osona	15,4	7	46,2	35	46,2	30	42,3	13
Pallars Jussà	33,3	1	66,7	5	66,7	3	66,7	3
Pla d'Urgell	0	0	40,0	9	30,0	14	50,0	5
Pla de l'Estany	50,0	2	100,0	13	75,0	13	100,0	4
Priorat	0	0	33,3	3	33,3	5	33,3	2
Ribera d'Ebre	12,5	1	75,0	12	37,5	7	25,0	2
Ripollès	0	0	28,6	5	28,6	6	85,7	6
Segarra	0	0	28,6	9	42,9	9	57,1	4
Segrià	15,2	11	54,5	60	30,3	36	69,7	35
Selva	28,6	5	78,6	23	71,4	29	71,4	12
Solsonès	0	0	60,0	8	20,0	4	40,0	2
Tarragonès	20,8	8	70,8	34	37,5	17	79,2	26
Terra Alta	16,7	1	50,0	15	16,7	4	33,3	2
Urgell	11,1	1	55,6	15	33,3	7	66,7	6
Val d'Aran	25,0	1	75,0	6	50,0	11	75,0	4
Vallès Occidental	23,4	31	65,6	483	53,1	204	76,6	97
Vallès Oriental	11,4	4	65,7	88	54,3	74	68,6	28
Alta Ribagorça–Pallars Sobirà *	33,3	2	50,0	8	33,3	5	66,7	5
Catalunya	**16,0**	**220**	**58,9**	**2.199**	**47,4**	**1.856**	**72,7**	**868**

* Les dades de les dues comarques es donen conjuntament per tal de preservar el secret estadístic

Àmbits del Pla territorial								
Àmbit Metropolità	16,2	134	60,3	1.617	50,0	1.334	75,6	553
Comarques Gironines	18,0	23	58,4	123	47,2	106	82,0	90
Camp de Tarragona	24,7	25	60,3	120	47,9	115	71,2	66
Terres de l'Ebre	13,5	6	70,3	67	40,5	48	64,9	27
Àmbit de Ponent	10,7	17	46,7	109	33,3	84	66,7	64
Comarques Centrals	10,5	11	57,9	132	50,0	141	53,9	49
Alt Pirineu i Aran	19,0	4	52,4	31	42,9	28	76,2	19

Províncies								
Barcelona	15,5	145	60,0	1.741	50,3	1.471	72,9	600
Girona	17,4	23	57,6	128	46,7	107	82,6	93
Lleida	12,2	21	49,0	143	34,7	115	66,3	82
Tarragona	20,9	31	63,6	187	45,5	163	69,1	93

2.12 Nombre d'ordinadors i terminals informàtics, impressores i escàners que tenen les biblioteques. 2004. Comarques, àmbits del Pla territorial i províncies. (2/2)

Comarques	Terminals d'ús públic exclusiu		Terminals per a gestió interna		Impressores		Escàners	
	% de biblio-teques que en disposen	unitats	% de biblio-teques que en disposen	unitats	% de biblio-teques que en disposen	unitats	% de biblio-teques que en disposen	unitats
Alt Camp	55,6	18	88,9	16	88,9	17	55,6	7
Alt Empordà	80,0	39	100,0	30	100,0	22	80,0	10
Alt Penedès	100,0	41	100,0	34	100,0	25	80,0	8
Alt Urgell	50,0	7	75,0	7	100,0	5	50,0	2
Anoia	76,9	64	92,3	37	92,3	25	61,5	9
Bages	84,0	141	96,0	82	96,0	53	84,0	24
Baix Camp	71,4	85	90,5	66	90,5	46	71,4	22
Baix Ebre	80,0	53	93,3	31	86,7	27	66,7	12
Baix Empordà	76,9	58	100,0	32	100,0	32	61,5	8
Baix Llobregat	80,0	315	100,0	246	96,0	116	74,0	48
Baix Penedès	87,5	43	100,0	25	100,0	25	75,0	12
Barcelonès	79,0	2.100	98,5	1.640	92,4	724	63,0	243
Berguedà	85,7	25	100,0	19	100,0	16	71,4	5
Cerdanya	75,0	11	100,0	8	100,0	10	100,0	6
Conca de Barberà	75,0	20	100,0	10	87,5	13	50,0	5
Garraf	83,3	95	100,0	56	91,7	30	66,7	12
Garrigues	85,7	23	71,4	9	71,4	9	71,4	6
Garrotxa	63,6	18	90,9	19	81,8	15	36,4	6
Gironès	80,0	251	93,3	149	86,7	82	63,3	27
Maresme	87,1	227	100,0	116	96,8	60	61,3	20
Montsià	87,5	25	87,5	20	75,0	13	25,0	3
Noguera	77,8	20	77,8	23	88,9	18	77,8	8
Osona	80,8	96	96,2	75	96,2	46	46,2	14
Pallars Jussà	66,7	2	100,0	5	100,0	5	33,3	2
Pla d'Urgell	100,0	30	90,0	17	100,0	19	70,0	9
Pla de l'Estany	50,0	10	100,0	13	100,0	7	100,0	5
Priorat	33,3	2	100,0	6	33,3	2	33,3	1
Ribera d'Ebre	87,5	21	75,0	12	75,0	10	12,5	2
Ripollès	100,0	18	100,0	12	100,0	10	71,4	6
Segarra	57,1	17	100,0	12	100,0	12	28,6	2
Segrià	75,8	207	81,8	134	81,8	87	54,5	30
Selva	78,6	42	92,9	29	92,9	28	50,0	9
Solsonès	60,0	4	100,0	8	100,0	8	40,0	2
Tarragonès	75,0	119	95,8	100	95,8	63	33,3	12
Terra Alta	66,7	7	50,0	5	66,7	7	16,7	1
Urgell	66,7	25	77,8	18	66,7	14	55,6	5
Val d'Aran	75,0	14	100,0	9	100,0	8	75,0	3
Vallès Occidental	85,9	637	96,9	352	93,8	171	75,0	57
Vallès Oriental	97,1	182	97,1	128	97,1	81	77,1	31
Alta Ribagorça–Pallars Sobirà *	66,7	9	83,3	7	83,3	9	83,3	6
Catalunya	**79,9**	**5.121**	**95,2**	**3.617**	**92,0**	**1.970**	**63,1**	**700**

* Les dades de les dues comarques es donen conjuntament per tal de preservar el secret estadístic

Àmbits del Pla territorial								
Àmbit Metropolità	82,5	3.597	98,5	2.572	93,8	1.207	67,2	419
Comarques Gironines	77,5	436	95,5	284	92,1	196	61,8	71
Camp de Tarragona	71,2	287	94,5	223	90,4	166	53,4	59
Terres de l'Ebre	81,1	106	81,1	68	78,4	57	37,8	18
Àmbit de Ponent	77,3	322	82,7	213	84,0	159	58,7	60
Comarques Centrals	80,3	330	96,1	221	96,1	148	63,2	54
Alt Pirineu i Aran	66,7	43	90,5	36	95,2	37	71,4	19

Províncies								
Barcelona	82,4	3.923	98,1	2.785	94,0	1.347	66,9	471
Girona	77,2	445	95,7	291	92,4	204	63,0	76
Lleida	74,5	360	84,7	250	86,7	196	59,2	76
Tarragona	74,5	393	90,0	291	86,4	223	48,2	77

2.13 Biblioteques segons les funcions automatitzades i el nombre d'exemplars en el catàleg automatitzat. 2004. Comarques, àmbits del Pla territorial i províncies. (1/2)

Comarques	Funcions automatitzades				
	gestió d'adquisicions	catalogació	préstecs	gestió de publicacions periòdiques	catàleg de consulta pública
Alt Camp	3	5	4	4	3
Alt Empordà	1	6	4	3	1
Alt Penedès	4	8	8	7	9
Alt Urgell	1	1	2	1	0
Anoia	2	9	9	8	5
Bages	13	21	19	20	15
Baix Camp	5	17	12	12	7
Baix Ebre	2	10	8	6	2
Baix Empordà	2	8	6	7	3
Baix Llobregat	20	37	38	33	23
Baix Penedès	0	7	4	2	1
Barcelonès	106	220	157	159	132
Berguedà	4	6	6	5	3
Cerdanya	0	4	2	1	2
Conca de Barberà	2	6	2	1	2
Garraf	6	10	9	8	8
Garrigues	1	7	2	2	1
Garrotxa	2	5	3	2	2
Gironès	7	20	15	16	13
Maresme	15	27	26	23	18
Montsià	1	8	5	3	0
Noguera	2	7	5	3	2
Osona	14	22	20	18	14
Pallars Jussà	1	2	1	1	0
Pla d'Urgell	1	8	2	1	0
Pla de l'Estany	0	4	3	2	2
Priorat	0	1	1	0	0
Ribera d'Ebre	0	6	2	2	1
Ripollès	1	5	3	1	1
Segarra	0	3	3	1	1
Segrià	6	23	12	8	8
Selva	0	6	6	3	3
Solsonès	0	2	1	2	1
Tarragonès	9	21	16	17	10
Terra Alta	1	4	2	2	0
Urgell	0	7	4	2	1
Vall d'Aran	1	1	1	1	0
Vallès Occidental	25	56	49	49	38
Vallès Oriental	10	28	25	23	21
Alta Ribagorça Pallars Sobirà *	2	4	3	3	1
Catalunya	**270**	**652**	**500**	**462**	**354**

* Les dades de les dues comarques es donen conjuntament per tal de preservar el secret estadístic

Àmbits del Pla territorial					
Àmbit Metropolità	186	386	312	302	249
Comarques Gironines	13	54	40	34	25
Camp de Tarragona	19	57	39	36	23
Terres de l'Ebre	4	28	17	13	3
Àmbit de Ponent	10	55	28	17	13
Comarques Centrals	33	60	55	53	38
Alt Pirineu i Aran	5	12	9	7	3

Províncies					
Barcelona	219	444	366	353	286
Girona	13	57	42	35	27
Lleida	15	66	36	25	15
Tarragona	23	85	56	49	26

2.13 Biblioteques segons les funcions automatitzades i el nombre d'exemplars en el catàleg automatitzat. 2004. Comarques, àmbits del Pla territorial i províncies.(2/2)

Comarques	Funcions automatitzades: obtenció d'estadístiques	autopréstec	préstec interbibliotecari	altres	Nombre d'exemplars en el catàleg
Alt Camp	4	1	0	0	46.841
Alt Empordà	7	1	3	0	143.026
Alt Penedès	9	0	7	0	183.343
Alt Urgell	2	0	1	0	35.664
Anoia	9	1	7	1	193.903
Bages	18	0	16	2	650.184
Baix Camp	11	2	9	3	276.561
Baix Ebre	9	1	6	0	145.263
Baix Empordà	10	1	6	0	162.966
Baix Llobregat	36	4	28	4	801.399
Baix Penedès	5	0	2	0	94.177
Barcelonès	142	23	115	30	6.114.756
Berguedà	6	0	3	0	111.940
Cerdanya	2	1	1	0	29.053
Conca de Barberà	4	0	0	1	112.856
Garraf	10	1	9	0	288.675
Garrigues	7	0	2	1	77.933
Garrotxa	6	0	2	1	130.665
Gironès	20	2	11	2	671.878
Maresme	27	3	22	2	640.171
Montsià	6	0	4	1	121.882
Noguera	6	0	2	0	104.418
Osona	18	1	17	3	406.083
Pallars Jussà	2	0	0	0	14.558
Pla d'Urgell	7	0	1	0	88.437
Pla de l'Estany	3	0	3	0	94.218
Priorat	1	0	1	0	6.093
Ribera d'Ebre	6	0	2	0	64.026
Ripollès	4	0	1	1	63.426
Segarra	4	0	1	0	53.664
Segrià	18	2	5	1	477.603
Selva	10	1	4	1	147.627
Solsonès	1	0	0	0	13.365
Tarragonès	15	5	11	0	363.158
Terra Alta	4	0	1	0	40.043
Urgell	6	0	2	0	95.357
Val d'Aran	1	0	1	0	14.235
Vallès Occidental	50	3	43	5	1.729.631
Vallès Oriental	26	4	21	5	545.882
Alta Ribagorça Pallars Sobirà *	3	0	1	1	29.773
Catalunya	**535**	**57**	**371**	**65**	**15.384.733**

* Les dades de les dues comarques es donen conjuntament per tal de preservar el secret estadístic

Àmbits del Pla territorial					
Àmbit Metropolità	300	38	245	46	10.303.857
Comarques Gironines	60	5	30	5	1.413.806
Camp de Tarragona	40	8	23	4	899.686
Terres de l'Ebre	25	1	13	1	371.214
Àmbit de Ponent	48	2	13	2	897.412
Comarques Centrals	52	2	43	6	1.375.475
Alt Pirineu i Aran	10	1	4	1	123.283

Províncies					
Barcelona	351	40	288	52	11.665.967
Girona	62	6	31	5	1.442.859
Lleida	57	2	16	3	1.005.007
Tarragona	65	9	36	5	1.270.900

Internet i serveis a l’exterior

2.14 Internet i serveis a l'exterior. 2004. Comarques, àmbits del Pla territorial i províncies.

Comarques	Amb accés a Internet	Amb Internet per a ús públic exclusiu	Amb Internet per a gestió interna	Nombre d'usuaris d'Internet	Amb pàgina web	Nombre de visites a la pàgina web	Catàleg a través d'Internet
Alt Camp	6	5	5	2.917	2	0	2
Alt Empordà	9	7	9	17.888	1	2.615	6
Alt Penedès	9	9	9	27.065	2	0	9
Alt Urgell	2	2	2	2.823	1	0	2
Anoia	11	10	11	51.018	2	0	7
Bages	22	21	22	86.645	4	14.417	19
Baix Camp	19	15	19	30.020	8	773.743	13
Baix Ebre	15	12	14	11.802	5	2.358	9
Baix Empordà	13	10	13	54.221	3	0	8
Baix Llobregat	45	37	45	200.012	19	98.514	35
Baix Penedès	7	7	7	15.626	1	1.850	4
Barcelonès	239	180	234	2.550.097	129	47.600.533	161
Berguedà	6	6	6	11.465	2	0	4
Cerdanya	4	3	4	6.560	2	3.500	3
Conca de Barberà	7	6	7	3.034	1	0	4
Garraf	11	10	11	68.883	3	21.735	8
Garrigues	6	6	5	12.426	1	0	7
Garrotxa	9	7	8	1.493	2	168.422	7
Gironès	27	23	27	59.152	13	2.864.714	18
Maresme	28	26	27	114.463	7	8.767	23
Montsià	7	6	6	6.605	4	0	6
Noguera	8	7	7	8.818	1	0	5
Osona	24	21	24	39.667	11	35.598	18
Pallars Jussà	3	2	3	1.483	1	0	2
Pla d'Urgell	10	10	9	8.088	2	0	7
Pla de l'Estany	4	2	4	4.600	1	0	3
Priorat	1	1	1	0	1	0	1
Ribera d'Ebre	7	7	6	6.611	1	0	6
Ripollès	7	7	7	4.583	1	195	4
Segarra	5	4	5	134	1	0	4
Segrià	26	22	24	33.066	7	3.315.840	19
Selva	13	10	13	16.706	5	65.200	9
Solsonès	3	3	3	0	1	0	1
Tarragonès	20	18	19	64.784	9	209.852	12
Terra Alta	4	3	3	359	1	0	4
Urgell	7	6	7	11.042	0	0	6
Val d'Aran	3	3	3	7.451	0	0	1
Vallès Occidental	61	54	61	275.919	30	393.314	51
Vallès Oriental	32	30	32	122.369	11	13.600	25
Alta Ribagorça–Pallars Sobirà *	5	4	5	4.420	3	98	2
Catalunya	**745**	**622**	**727**	**3.944.315**	**299**	**55.594.865**	**535**

* Les dades de les dues comarques es donen conjuntament per tal de preservar el secret estadístic

Àmbits del Pla territorial							
Àmbit Metropolità	425	346	419	3.358.808	201	48.136.463	312
Comarques Gironines	82	66	81	158.643	26	3.101.146	55
Camp de Tarragona	60	52	58	116.381	22	985.445	36
Terres de l'Ebre	33	28	29	25.377	11	2.358	25
Àmbit de Ponent	62	55	57	73.574	12	3.315.840	48
Comarques Centrals	66	61	66	188.795	20	50.015	49
Alt Pirineu i Aran	17	14	17	22.737	7	3.598	10

Províncies							
Barcelona	488	404	482	3.547.603	220	48.186.478	360
Girona	85	68	84	165.203	28	3.104.646	58
Lleida	79	70	74	89.751	18	3.315.938	56
Tarragona	93	80	87	141.758	33	987.803	61

Fons

2.15 Fons existents i adquisicions efectuades durant l'any. 2004. Comarques, àmbits del Pla territorial i províncies. (1/3)

Comarques	Llibres		Publicacions periòdiques				Manuscrits	
	fons	adquisicions	fons	títols en curs	títols tancats	títols electrònics	fons	adquisicions
Alt Camp	97.494	3.422	275	197	81	0	101	0
Alt Empordà	219.159	12.294	3.686	599	390	0	1.201	0
Alt Penedès	144.855	7.405	3.572	605	0	14	0	0
Alt Urgell	65.297	1.668	164	180	132	0	0	0
Anoia	190.983	13.152	627	690	407	6.742	32	24
Bages	654.360	33.605	55.371	2.223	126	6.832	2.069	32
Baix Camp	411.644	49.818	12.412	2.368	2.725	16.085	456	69
Baix Ebre	174.870	6.342	5.588	977	1.953	5	115	7
Baix Empordà	187.325	17.499	1.020	536	438	0	0	0
Baix Llobregat	795.648	53.466	20.727	4.599	358	7.006	2.034	263
Baix Penedès	77.526	3.824	1.629	359	0	0	0	0
Barcelonès	9.016.141	343.185	458.206	69.809	102.804	149.976	56.877	4.285
Berguedà	90.265	4.033	729	322	199	9	0	0
Cerdanya	45.748	2.486	180	134	31	0	0	0
Conca de Barberà	145.862	5.077	528	245	695	0	201	0
Garraf	251.916	16.050	8.672	1.071	1.847	6.740	7.936	589
Garrigues	68.644	2.975	194	184	0	0	0	0
Garrotxa	137.288	7.076	1.298	462	258	20	1.154	92
Gironès	843.198	32.570	32.347	5.940	6.578	6.603	3.101	0
Maresme	664.724	45.556	5.041	3.031	207	78	150	0
Montsià	108.524	6.106	1.379	399	0	0	0	0
Noguera	98.893	8.458	1.197	397	80	0	16	0
Osona	508.629	32.085	7.519	2.220	1.247	4.104	404	0
Pallars Jussà	20.784	288	35	56	0	0	0	0
Pla d'Urgell	93.317	2.955	925	929	0	0	319	0
Pla de l'Estany	73.427	7.272	141	456	50	0	16	0
Priorat	21.275	357	35	35	0	0	1.205	114
Ribera d'Ebre	103.873	2.197	293	251	6	0	0	0
Ripollès	72.626	1.305	594	207	0	0	0	0
Segarra	74.920	2.438	2.161	293	133	0	0	0
Segrià	654.796	32.232	9.361	5.453	3.260	7.110	58	0
Selva	185.500	15.723	669	548	126	2	20	0
Solsonès	46.786	525	1.699	137	139	0	0	0
Tarragonès	702.655	31.191	62.107	6.399	13.658	29.973	1.767	218
Terra Alta	50.815	1.067	165	108	1	0	0	0
Urgell	87.583	3.802	1.287	269	18	0	0	0
Val d'Aran	22.764	1.758	672	102	5	0	0	0
Vallès Occidental	2.096.013	73.632	74.356	14.025	58.047	68.029	7.229	169
Vallès Oriental	526.040	37.354	5.356	2.952	89	121	263	0
Alta Ribagorça–Pallars Sobirà *	52.841	503	85	121	12	2	0	0
Catalunya	**19.885.008**	**922.751**	**782.302**	**129.888**	**196.100**	**309.451**	**86.724**	**5.862**

* Les dades de les dues comarques es donen conjuntament per tal de preservar el secret estadístic

Àmbits del Pla territorial								
Àmbit Metropolità	13.495.337	576.648	575.930	96.092	163.352	231.964	74.489	5.306
Comarques Gironines	1.718.523	93.739	39.755	8.748	7.840	6.625	5.492	92
Camp de Tarragona	1.456.456	93.689	76.986	9.603	17.159	46.058	3.730	401
Terres de l'Ebre	438.082	15.712	7.425	1.735	1.960	5	115	7
Àmbit de Ponent	1.078.153	52.860	15.125	7.525	3.491	7.110	393	0
Comarques Centrals	1.491.023	83.400	65.945	5.592	2.118	17.687	2.505	56
Alt Pirineu i Aran	207.434	6.703	1.136	593	180	2	0	0

Províncies								
Barcelona	14.939.574	659.523	640.176	101.547	165.331	249.651	76.994	5.362
Girona	1.750.567	96.123	39.920	8.882	7.871	6.625	5.492	92
Lleida	1.300.329	57.704	17.795	8.121	3.779	7.112	393	0
Tarragona	1.894.538	109.401	84.411	11.338	19.119	46.063	3.845	408

2.15 Fons existents i adquisicions efectuades durant l'any. 2004. Comarques, àmbits del Pla territorial i províncies. (2/3)

	Microformes		Documents					
			sonors		audiovisuals		electrònics	
Comarques	fons	adquisicions	fons	adquisicions	fons	adquisicions	fons	adquisicions
Alt Camp	2.565	0	1.117	93	3.350	484	208	18
Alt Empordà	250	0	6.206	698	9.761	1.235	2.194	324
Alt Penedès	0	0	11.066	703	10.638	1.009	2.025	430
Alt Urgell	0	0	2.129	114	2.154	177	533	74
Anoia	0	0	10.249	1.987	11.055	2.438	2.876	619
Bages	42	0	21.164	2.900	18.076	4.614	5.891	1.047
Baix Camp	688	1	9.103	2.226	14.703	2.975	3.532	788
Baix Ebre	15	2	7.939	826	10.108	1.608	2.324	262
Baix Empordà	4	0	6.757	764	11.317	1.960	2.175	508
Baix Llobregat	3.464	6	53.913	7.501	349.107	28.601	14.626	2.518
Baix Penedès	17	0	4.964	228	7.078	932	1.839	88
Barcelonès	404.329	2.647	560.375	27.212	363.015	37.600	190.890	26.883
Berguedà	700	123	21.278	2.673	7.720	882	3.153	398
Cerdanya	0	0	2.199	119	4.391	363	816	25
Conca de Barberà	10	0	1.021	114	2.582	124	141	21
Garraf	399	0	15.050	2.186	15.124	3.007	5.131	936
Garrigues	0	0	1.941	550	3.427	417	395	57
Garrotxa	0	0	4.728	543	6.532	475	950	124
Gironès	25.615	364	37.681	2.604	22.173	3.520	10.032	630
Maresme	0	0	31.327	4.053	25.519	5.344	8.173	1.643
Montsià	2	2	5.121	609	7.726	1.138	1.617	255
Noguera	0	0	4.151	288	4.115	440	968	143
Osona	671	24	17.214	1.901	15.318	2.561	6.573	844
Pallars Jussà	0	0	1.529	92	1.749	85	761	60
Pla d'Urgell	0	0	2.106	101	2.284	214	840	88
Pla de l'Estany	0	0	4.718	448	7.484	792	1.810	342
Priorat	0	0	222	20	1.796	35	0	0
Ribera d'Ebre	0	0	2.801	126	4.763	358	1.177	48
Ripollès	0	0	1.131	41	3.239	171	441	130
Segarra	0	0	2.520	170	4.221	403	748	78
Segrià	81.400	377	10.013	612	15.478	1.698	12.026	5.323
Selva	0	0	6.645	1.167	9.887	1.501	1.506	276
Solsonès	127	0	226	8	2.269	138	404	12
Tarragonès	72.700	1.358	11.468	1.210	11.328	1.320	7.691	1.282
Terra Alta	0	0	1.045	80	2.461	52	570	50
Urgell	7	0	3.669	272	4.191	417	1.091	231
Val d'Aran	0	0	1.380	102	2.553	192	449	21
Vallès Occidental	166.437	841	60.850	6.936	76.340	12.094	22.109	3.408
Vallès Oriental	6.000	0	33.239	4.995	33.349	5.752	7.560	1.644
Alta Ribagorça–Pallars Sobirà *	4	0	224	0	2.884	4	94	0
Catalunya	**765.446**	**5.745**	**980.479**	**77.272**	**1.111.265**	**127.130**	**326.339**	**51.628**

* Les dades de les dues comarques es donen conjuntament per tal de preservar el secret estadístic

Àmbits del Pla territorial								
Àmbit Metropolità	580.629	3.494	765.820	53.586	873.092	93.407	250.514	37.462
Comarques Gironines	25.869	364	67.866	6.265	70.393	9.654	19.108	2.334
Camp de Tarragona	75.980	1.359	27.895	3.891	40.837	5.870	13.411	2.197
Terres de l'Ebre	17	4	16.906	1.641	25.058	3.156	5.688	615
Àmbit de Ponent	81.407	377	24.400	1.993	33.716	3.589	16.068	5.920
Comarques Centrals	1.540	147	70.131	9.469	54.438	10.633	18.897	2.920
Alt Pirineu i Aran	4	0	7.461	427	13.731	821	2.653	180

Províncies								
Barcelona	582.042	3.641	835.725	63.047	925.261	103.902	269.007	40.370
Girona	25.869	364	69.945	6.369	74.777	10.016	19.904	2.355
Lleida	81.538	377	30.008	2.324	45.332	4.186	18.329	6.091
Tarragona	75.997	1.363	44.801	5.532	65.895	9.026	19.099	2.812

2.15 Fons existents i adquisicions efectuades durant l'any. 2004. Comarques, àmbits del Pla territorial i províncies. (3/3)

	Documents							
	cartogràfics		de música impresa		gràfics		altres	
Comarques	fons	adquisicions	fons	adquisicions	fons	adquisicions	fons	adquisicions
Alt Camp	51	0	67	5	28	8	0	0
Alt Empordà	191	0	471	21	2.011	191	107	1
Alt Penedès	0	0	450	250	0	0	653	0
Alt Urgell	83	15	634	271	71	70	20	8
Anoia	125	2	504	0	20	0	767	79
Bages	444	87	626	133	175	0	4.387	95
Baix Camp	7.219	29	2.568	427	11.092	699	706	36
Baix Ebre	353	40	1.389	188	4.570	23	8.743	132
Baix Empordà	120	19	805	0	0	0	91	25
Baix Llobregat	471	13	651	157	898	1	639	42
Baix Penedès	7	0	495	78	6	4	499	31
Barcelonès	284.141	13.034	25.610	2.464	576.871	11.148	137.961	5.215
Berguedà	55	0	19	0	0	0	9.227	687
Cerdanya	79	0	78	0	0	0	0	0
Conca de Barberà	0	0	14	0	0	0	56	0
Garraf	274	9	33	1	10.470	161	7.754	21
Garrigues	49	0	99	8	0	0	2	1
Garrotxa	2.717	23	589	22	12.969	41	2.206	1.395
Gironès	27.173	49	1.291	354	849.868	597	33.610	64
Maresme	145	0	877	53	201	0	2.607	1
Montsià	65	6	1.401	92	41	0	4.004	255
Noguera	71	4	1.018	114	1	0	2.892	54
Osona	462	164	563	69	3.047	3	751	131
Pallars Jussà	0	0	0	0	0	0	235	3
Pla d'Urgell	41	3	706	123	4	0	2	0
Pla de l'Estany	188	16	1.471	87	134	0	24.910	896
Priorat	22	0	0	0	103	0	0	0
Ribera d'Ebre	14	3	207	0	0	0	8	0
Ripollès	9	1	0	0	0	0	108	0
Segarra	51	1	742	156	0	0	3.878	0
Segrià	2.794	183	709	75	0	0	4.855	48
Selva	294	45	624	0	6.475	0	1.357	23
Solsonès	11	0	2	0	0	0	0	0
Tarragonès	3.958	70	1.298	44	8.000	0	51.919	1.328
Terra Alta	0	0	218	0	0	0	904	0
Urgell	48	0	764	128	7.168	0	30	4
Val d'Aran	4	0	150	28	2	0	3	0
Vallès Occidental	42.222	436	1.961	377	41.810	86	11.243	49
Vallès Oriental	255	2	425	11	3.000	0	22.717	1.115
Alta Ribagorça–Pallars Sobirà *	62	0	0	0	0	0	0	0
Catalunya	**374.268**	**14.254**	**49.529**	**5.736**	**1.539.035**	**13.032**	**339.851**	**11.739**

* Les dades de les dues comarques es donen conjuntament per tal de preservar el secret estadístic

Àmbits del Pla territorial								
Àmbit Metropolità	327.508	13.494	30.007	3.313	633.250	11.396	183.574	6.443
Comarques Gironines	30.692	153	5.251	484	871.457	829	62.389	2.404
Camp de Tarragona	11.257	99	4.442	554	19.229	711	53.180	1.395
Terres de l'Ebre	432	49	3.215	280	4.611	23	13.659	387
Àmbit de Ponent	3.054	191	4.038	604	7.173	0	11.659	107
Comarques Centrals	1.097	253	1.714	202	3.242	3	15.132	992
Alt Pirineu i Aran	228	15	862	299	73	70	258	11

Províncies								
Barcelona	328.594	13.747	31.719	3.515	636.492	11.399	198.706	7.435
Girona	30.771	153	5.329	484	871.457	829	62.389	2.404
Lleida	3.214	206	4.824	903	7.246	70	11.917	118
Tarragona	11.689	148	7.657	834	23.840	734	66.839	1.782

2.16 Biblioteques segons els fons: llibres, publicacions periòdiques enquadernades i manuscrits. 2004. Comarques, àmbits del Pla territorial i províncies.

Comarques	Fons (nombre de volums) fins a 2.000	de 2.001 a 5.000	de 5.001 a 10.000	de 10.001 a 20.000	de 20.001 a 50.000	de 50.001 a 100.000	més de 100.000	**Total**
Alt Camp	0	3	2	3	1	0	0	**9**
Alt Empordà	0	0	4	3	1	2	0	**10**
Alt Penedès	0	2	3	3	2	0	0	**10**
Alt Urgell	0	1	1	0	2	0	0	**4**
Anoia	1	3	3	4	1	1	0	**13**
Bages	1	2	6	11	3	1	1	**25**
Baix Camp	0	4	7	6	3	0	1	**21**
Baix Ebre	2	1	5	3	4	0	0	**15**
Baix Empordà	0	2	1	5	5	0	0	**13**
Baix Llobregat	3	5	13	12	17	0	0	**50**
Baix Penedès	1	1	4	0	2	0	0	**8**
Barcelonès	24	40	39	67	58	20	14	**262**
Berguedà	0	1	3	1	2	0	0	**7**
Cerdanya	0	1	1	1	1	0	0	**4**
Conca de Barberà	0	1	4	2	0	1	0	**8**
Garraf	0	2	1	2	6	1	0	**12**
Garrigues	0	1	4	1	1	0	0	**7**
Garrotxa	0	2	6	2	0	1	0	**11**
Gironès	5	0	9	10	3	1	2	**30**
Maresme	0	2	7	11	9	1	1	**31**
Montsià	0	1	3	2	2	0	0	**8**
Noguera	0	5	1	1	2	0	0	**9**
Osona	1	4	5	11	2	2	1	**26**
Pallars Jussà	0	1	2	0	0	0	0	**3**
Pla d'Urgell	0	3	4	2	1	0	0	**10**
Pla de l'Estany	0	1	1	0	2	0	0	**4**
Priorat	1	1	0	1	0	0	0	**3**
Ribera d'Ebre	0	1	1	5	1	0	0	**8**
Ripollès	0	2	2	2	1	0	0	**7**
Segarra	0	1	2	3	1	0	0	**7**
Segrià	5	5	13	6	1	1	2	**33**
Selva	0	2	4	5	3	0	0	**14**
Solsonès	0	2	1	1	1	0	0	**5**
Tarragonès	2	2	6	6	3	4	1	**24**
Terra Alta	0	2	2	2	0	0	0	**6**
Urgell	0	3	4	1	1	0	0	**9**
Val d'Aran	0	3	0	1	0	0	0	**4**
Vallès Occidental	1	9	12	19	16	3	4	**64**
Vallès Oriental	1	3	8	15	7	1	0	**35**
Alta Ribagorça–Pallars Sobirà *	0	2	1	3	0	0	0	**6**
Catalunya	**48**	**127**	**195**	**233**	**165**	**40**	**27**	**835**

* Les dades de les dues comarques es donen conjuntament per tal de preservar el secret estadístic

Àmbits del Pla territorial								
Àmbit Metropolità	29	63	83	129	115	26	19	**464**
Comarques Gironines	5	9	27	27	15	4	2	**89**
Camp de Tarragona	4	12	23	18	9	5	2	**73**
Terres de l'Ebre	2	5	11	12	7	0	0	**37**
Àmbit de Ponent	5	18	28	14	7	1	2	**75**
Comarques Centrals	3	12	18	28	9	4	2	**76**
Alt Pirineu i Aran	0	8	5	5	3	0	0	**21**

Províncies								
Barcelona	32	73	100	156	123	30	21	**535**
Girona	5	10	28	27	16	4	2	**92**
Lleida	5	27	33	20	10	1	2	**98**
Tarragona	6	17	34	30	16	5	2	**110**

Activitat de la biblioteca

2.17 Biblioteques segons serveis de consulta en sala, nombre d'usuaris inscrits i nombre de visitants durant l'any. 2004. Comarques, àmbits del Pla territorial i províncies.

Comarques	Serveis de consulta en sala: de documents audiovisuals	de documents sonors	de documents electrònics	de bases de dades en línia i CD–ROMs	nombre de consultes al catàleg (OPAC)	Nombre d'usuaris inscrits	Nombre de visitants
Alt Camp	4	4	3	1	845	11.556	44.469
Alt Empordà	7	5	5	3	1.806	31.117	240.508
Alt Penedès	3	4	3	5	0	36.605	325.506
Alt Urgell	2	2	2	1	0	7.891	46.128
Anoia	8	6	4	9	45.810	29.375	331.749
Bages	11	9	11	20	174.828	56.534	742.381
Baix Camp	10	8	10	10	39.833	78.074	854.133
Baix Ebre	5	4	8	6	485	30.316	126.448
Baix Empordà	5	5	8	5	0	29.165	375.398
Baix Llobregat	33	27	18	34	180.253	227.883	1.961.170
Baix Penedès	4	4	3	3	130	19.246	135.280
Barcelonès	107	84	117	161	15.263.543	1.140.256	21.641.446
Berguedà	3	3	2	4	0	13.349	108.139
Cerdanya	1	1	2	3	0	8.721	38.460
Conca de Barberà	3	4	1	2	110	6.220	24.902
Garraf	6	5	5	8	309.153	41.698	721.637
Garrigues	2	2	2	2	0	5.623	71.385
Garrotxa	3	1	3	3	2	21.613	206.044
Gironès	12	11	20	14	717.289	59.602	2.043.092
Maresme	19	17	16	24	200	130.055	1.130.927
Montsià	3	2	5	3	0	14.942	55.021
Noguera	2	1	2	2	100	10.016	79.418
Osona	7	10	11	19	1.691	47.360	597.727
Pallars Jussà	0	0	1	1	0	4.976	12.422
Pla d'Urgell	2	3	4	5	0	12.400	26.563
Pla de l'Estany	3	2	2	0	0	19.034	128.864
Priorat	1	1	0	0	0	1.980	7.180
Ribera d'Ebre	6	3	4	1	0	9.016	28.800
Ripollès	2	1	1	1	7.500	9.936	42.519
Segarra	2	2	3	4	0	8.200	48.342
Segrià	10	7	12	15	1.969.035	92.873	1.886.543
Selva	9	8	7	5	0	33.563	145.258
Solsonès	2	0	1	0	0	3.063	17.212
Tarragonès	9	5	14	9	772.629	134.096	1.457.555
Terra Alta	1	1	1	1	0	2.746	15.893
Urgell	4	2	2	5	0	12.162	86.590
Val d'Aran	3	1	2	1	0	3.020	6.097
Vallès Occidental	38	32	36	49	2.418.403	257.864	5.023.085
Vallès Oriental	20	18	18	26	0	109.437	1.137.888
Alta Ribagorça–Pallars Sobirà *	3	2	3	3	100	4.232	18.638
Catalunya	**375**	**307**	**372**	**468**	**21.903.745**	**2.775.815**	**41.990.817**

* Les dades de les dues comarques es donen conjuntament per tal de preservar el secret estadístic

Àmbits del Pla territorial							
Àmbit Metropolità	226	187	213	307	18.171.552	1.943.798	31.941.659
Comarques Gironines	41	33	46	31	726.597	204.030	3.181.683
Camp de Tarragona	31	26	31	25	813.547	251.172	2.523.519
Terres de l'Ebre	15	10	18	11	485	57.020	226.162
Àmbit de Ponent	22	17	25	33	1.969.135	141.274	2.198.841
Comarques Centrals	31	28	29	52	222.329	149.681	1.797.208
Alt Pirineu i Aran	9	6	10	9	100	28.840	121.745

Províncies							
Barcelona	255	215	241	359	18.393.881	2.090.416	33.721.655
Girona	42	34	48	33	726.597	211.066	3.218.028
Lleida	32	22	34	40	1.969.235	166.141	2.301.453
Tarragona	46	36	49	36	814.032	308.192	2.749.681

2.18 Préstecs domiciliaris i préstecs interbibliotecaris fets i rebuts durant l'any. 2004. Comarques, àmbits del Pla territorial i províncies. (1/3)

Comarques	Préstecs domiciliaris (nombre)					
	llibres	publicacions periòdiques	documents sonors	documents audiovisuals	documents electrònics	altres
Alt Camp	19.719	5.948	278	6.282	7.136	0
Alt Empordà	128.251	7.970	26.371	51.064	5.607	574
Alt Penedès	132.178	26.841	41.854	43.762	5.624	4.774
Alt Urgell	14.654	3.099	3.748	4.054	128	27
Anoia	113.478	22.388	39.808	42.926	4.701	416
Bages	244.401	40.096	60.219	84.624	9.056	80.579
Baix Camp	160.003	13.090	42.416	69.579	3.609	693
Baix Ebre	55.400	6.731	15.534	37.055	2.382	76
Baix Empordà	98.047	10.407	21.286	68.669	2.564	116
Baix Llobregat	678.782	132.769	245.003	215.836	33.334	869
Baix Penedès	40.555	4.487	6.059	30.729	2.181	595
Barcelonès	3.532.477	297.191	1.127.282	943.944	120.910	87.981
Berguedà	60.834	12.994	24.002	21.992	2.196	244
Cerdanya	16.740	360	3.888	6.080	305	26
Conca de Barberà	12.344	1.484	106	3.175	189	7
Garraf	152.766	28.295	54.335	75.511	8.122	159
Garrigues	32.564	9.209	4.425	14.338	415	7
Garrotxa	76.861	2.027	30.641	27.840	1.487	99
Gironès	187.547	19.410	78.589	115.294	5.931	152.777
Maresme	621.678	54.514	186.748	117.148	14.929	168
Montsià	34.361	4.965	5.786	18.104	1.421	167
Noguera	25.651	4.128	8.160	13.327	616	1.054
Osona	261.167	23.446	49.544	46.816	7.005	1.986
Pallars Jussà	4.845	586	159	2.038	0	0
Pla d'Urgell	25.056	7.959	4.219	13.043	726	2
Pla de l'Estany	65.244	5.563	16.876	42.973	2.265	40
Priorat	3.012	180	13	0	184	16
Ribera d'Ebre	19.662	2.918	3.698	21.156	724	11
Ripollès	28.002	2.718	2.707	10.444	394	0
Segarra	17.659	3.081	3.997	5.569	216	111
Segrià	254.966	26.712	39.066	88.919	5.947	226
Selva	96.981	10.517	12.122	49.397	1.252	117
Solsonès	10.654	2.017	69	609	25	120
Tarragonès	286.568	19.708	64.695	122.521	5.746	4.653
Terra Alta	5.326	1.077	270	1.206	32	0
Urgell	31.518	6.330	5.654	12.825	629	350
Val d'Aran	10.290	1.515	2.207	5.093	138	56
Vallès Occidental	1.247.232	109.856	243.212	281.121	28.606	2.273
Vallès Oriental	361.632	63.181	212.635	126.512	16.701	1.168
Alta Ribagorça–Pallars Sobirà *	5.601	347	63	3.002	19	0
Catalunya	**9.174.706**	**996.114**	**2.687.744**	**2.844.577**	**303.452**	**342.537**

* Les dades de les dues comarques es donen conjuntament per tal de preservar el secret estadístic

Àmbits del Pla territorial						
Àmbit Metropolità	6.726.745	712.647	2.111.069	1.803.834	228.226	97.392
Comarques Gironines	680.933	58.612	188.592	365.681	19.500	153.723
Camp de Tarragona	522.201	44.897	113.567	232.286	19.045	5.964
Terres de l'Ebre	114.749	15.691	25.288	77.521	4.559	254
Àmbit de Ponent	387.414	57.419	65.521	148.021	8.549	1.750
Comarques Centrals	690.534	100.941	173.642	196.967	22.983	83.345
Alt Pirineu i Aran	52.130	5.907	10.065	20.267	590	109

Províncies						
Barcelona	7.406.625	811.571	2.284.642	2.000.192	251.184	180.617
Girona	696.913	58.972	192.480	371.755	19.802	153.749
Lleida	434.218	64.983	71.767	162.823	8.862	1.953
Tarragona	636.950	60.588	138.855	309.807	23.604	6.218

2.18 Préstecs domiciliaris i préstecs interbibliotecaris fets i rebuts durant l'any. 2004. Comarques, àmbits del Pla territorial i províncies. (2/3)

	Préstecs interbibliotecaris fets					
	a altres biblioteques de Catalunya		a altres biblioteques de l'Estat		a altres biblioteques de l'estranger	
Comarques	originals	còpies	originals	còpies	originals	còpies
Alt Camp	0	0	0	0	0	0
Alt Empordà	1.309	0	0	0	0	0
Alt Penedès	2.496	0	0	0	0	0
Alt Urgell	25	0	0	0	3	0
Anoia	2.571	0	0	0	0	0
Bages	4.378	5	9	3	0	0
Baix Camp	819	1.205	11	377	0	94
Baix Ebre	195	66	0	149	0	0
Baix Empordà	1.946	0	0	0	0	0
Baix Llobregat	7.621	367	8	242	11	6
Baix Penedès	300	0	0	0	0	0
Barcelonès	64.458	63.960	4.961	18.254	407	91
Berguedà	3.707	0	0	0	0	0
Cerdanya	178	0	0	0	0	0
Conca de Barberà	5	0	0	0	0	0
Garraf	2.383	4	12	2	0	0
Garrigues	81	0	0	0	0	0
Garrotxa	171	0	0	0	0	0
Gironès	5.974	431	307	244	7	7
Maresme	6.110	0	0	0	1	0
Montsià	277	0	0	0	0	0
Noguera	143	0	0	0	0	0
Osona	6.113	69	4	2	3	0
Pallars Jussà	18	0	0	0	0	0
Pla d'Urgell	18	0	0	0	0	0
Pla de l'Estany	1.413	0	0	0	0	0
Priorat	0	0	0	0	0	0
Ribera d'Ebre	179	0	0	0	0	0
Ripollès	62	0	0	0	0	0
Segarra	55	10	0	0	0	0
Segrià	1.257	1.205	182	607	11	6
Selva	767	0	0	0	0	0
Solsonès	0	0	0	0	0	0
Tarragonès	609	4.117	0	0	0	6
Terra Alta	2	0	0	0	0	0
Urgell	228	0	0	0	0	0
Val d'Aran	22	0	0	0	0	0
Vallès Occidental	18.647	3.388	462	1.827	55	135
Vallès Oriental	5.946	25	15	0	30	0
Alta Ribagorça–Pallars Sobirà *	12	0	0	0	0	0
Catalunya	**140.495**	**74.852**	**5.971**	**21.707**	**528**	**345**

* Les dades de les dues comarques es donen conjuntament per tal de preservar el secret estadístic

Àmbits del Pla territorial						
Àmbit Metropolità	107.661	67.744	5.458	20.325	504	232
Comarques Gironines	11.642	431	307	244	7	7
Camp de Tarragona	1.733	5.322	11	377	0	100
Terres de l'Ebre	653	66	0	149	0	0
Àmbit de Ponent	1.782	1.215	182	607	11	6
Comarques Centrals	16.769	74	13	5	3	0
Alt Pirineu i Aran	255	0	0	0	3	0

Províncies						
Barcelona	124.430	67.818	5.471	20.330	507	232
Girona	11.820	431	307	244	7	7
Lleida	1.859	1.215	182	607	14	6
Tarragona	2.386	5.388	11	526	0	100

2.18 Préstecs domiciliaris i préstecs interbibliotecaris fets i rebuts durant l'any. 2004. Comarques, àmbits del Pla territorial i províncies. (3/3)

Comarques	Préstecs interbibliotecaris rebuts			
	de biblioteques espanyoles		de biblioteques estrangeres	
	originals	còpies	originals	còpies
Alt Camp	0	0	0	0
Alt Empordà	1.300	0	0	0
Alt Penedès	2.686	0	0	0
Alt Urgell	36	0	0	0
Anoia	2.203	0	0	0
Bages	5.208	142	8	37
Baix Camp	1.541	1.606	18	460
Baix Ebre	301	271	0	0
Baix Empordà	1.895	0	0	0
Baix Llobregat	10.553	1.204	5	510
Baix Penedès	480	0	0	0
Barcelonès	56.894	31.803	2.140	2.792
Berguedà	4.613	7	0	0
Cerdanya	296	0	0	0
Conca de Barberà	3	0	0	0
Garraf	1.735	32	16	9
Garrigues	76	0	0	0
Garrotxa	467	0	0	0
Gironès	5.239	2.503	50	132
Maresme	8.455	0	0	0
Montsià	526	0	0	0
Noguera	147	0	0	0
Osona	7.146	2.252	1	9
Pallars Jussà	18	0	0	0
Pla d'Urgell	16	0	0	0
Pla de l'Estany	1.515	0	0	0
Priorat	0	0	0	0
Ribera d'Ebre	345	0	0	0
Ripollès	70	0	0	0
Segarra	110	93	0	0
Segrià	1.996	2.028	40	104
Selva	1.680	0	0	0
Solsonès	0	0	0	0
Tarragonès	1.508	4.029	0	0
Terra Alta	3	0	0	0
Urgell	808	0	0	0
Val d'Aran	84	0	0	0
Vallès Occidental	15.098	2.045	92	490
Vallès Oriental	8.032	17	9	0
Alta Ribagorça–Pallars Sobirà *	43	0	0	0
Catalunya	**143.126**	**48.032**	**2.379**	**4.543**

* Les dades de les dues comarques es donen conjuntament per tal de preservar el secret estadístic

Àmbits del Pla territorial				
Àmbit Metropolità	103.453	35.101	2.262	3.801
Comarques Gironines	12.166	2.503	50	132
Camp de Tarragona	3.532	5.635	18	460
Terres de l'Ebre	1.175	271	0	0
Àmbit de Ponent	3.153	2.121	40	104
Comarques Centrals	19.170	2.401	9	46
Alt Pirineu i Aran	477	0	0	0

Províncies				
Barcelona	122.623	37.502	2.271	3.847
Girona	12.460	2.503	50	132
Lleida	3.336	2.121	40	104
Tarragona	4.707	5.906	18	460

Personal

2.19 Personal al servei de les biblioteques. Total. 2004. Comarques, àmbits del Pla territorial i províncies.

Comarques	Personal inclòs en la plantilla: bibliotecaris professionals	auxiliars de biblioteca	personal especialitzat	altre personal	Personal no inclòs en la plantilla: becaris	voluntaris	**Total**
Alt Camp	3	3	1	8	0	0	**15**
Alt Empordà	10	13	5	2	0	1	**31**
Alt Penedès	9	15	4	4	0	0	**32**
Alt Urgell	1	5	4	0	0	0	**10**
Anoia	8	15	6	2	2	0	**33**
Bages	21	27	10	14	3	2	**77**
Baix Camp	19	27	6	18	18	0	**88**
Baix Ebre	10	7	3	7	0	3	**30**
Baix Empordà	7	23	4	1	0	0	**35**
Baix Llobregat	87	75	21	38	5	1	**227**
Baix Penedès	3	9	4	3	0	0	**19**
Barcelonès	721	485	133	180	294	101	**1.914**
Berguedà	4	7	3	5	2	0	**21**
Cerdanya	2	3	0	3	0	0	**8**
Conca de Barberà	2	3	3	3	0	1	**12**
Garraf	16	29	4	5	4	0	**58**
Garrigues	2	6	1	2	0	0	**11**
Garrotxa	6	11	4	1	0	1	**23**
Gironès	57	55	17	11	16	1	**157**
Maresme	25	51	4	18	7	1	**106**
Montsià	6	4	1	4	0	0	**15**
Noguera	3	11	4	1	0	1	**20**
Osona	23	20	13	9	7	4	**76**
Pallars Jussà	0	3	2	0	0	0	**5**
Pla d'Urgell	1	10	0	4	0	0	**15**
Pla de l'Estany	5	4	3	0	0	0	**12**
Priorat	1	0	0	2	0	1	**4**
Ribera d'Ebre	2	8	0	3	0	0	**13**
Ripollès	4	4	1	3	0	0	**12**
Segarra	3	4	4	2	0	0	**13**
Segrià	42	46	8	30	24	24	**174**
Selva	4	16	7	1	0	1	**29**
Solsonès	1	2	3	0	0	0	**6**
Tarragonès	35	35	4	12	34	2	**122**
Terra Alta	0	4	0	3	0	1	**8**
Urgell	2	7	1	4	16	2	**32**
Val d'Aran	2	1	1	2	0	0	**6**
Vallès Occidental	125	131	19	60	84	2	**421**
Vallès Oriental	30	52	11	16	3	15	**127**
Alta Ribagorça–Pallars Sobirà *	1	1	2	2	0	0	**6**
Catalunya	**1.303**	**1.232**	**321**	**483**	**519**	**165**	**4.023**

* Les dades de les dues comarques es donen conjuntament per tal de preservar el secret estadístic

Àmbits del Pla territorial							
Àmbit Metropolità	1.013	838	196	321	397	120	**2.885**
Comarques Gironines	93	126	41	19	16	4	**299**
Camp de Tarragona	63	77	18	46	52	4	**260**
Terres de l'Ebre	18	23	4	17	0	4	**66**
Àmbit de Ponent	53	84	18	43	40	27	**265**
Comarques Centrals	57	71	35	30	14	6	**213**
Alt Pirineu i Aran	6	13	9	7	0	0	**35**

Províncies							
Barcelona	1.069	907	228	351	411	126	**3.092**
Girona	95	128	41	22	16	4	**306**
Lleida	58	97	30	47	40	27	**299**
Tarragona	81	100	22	63	52	8	**326**

2.20 Personal al servei de les biblioteques. Total personal equivalent a temps complert. 2004. Comarques, àmbits del Pla territorial i províncies.

Comarques	Personal inclòs en la plantilla: bibliotecaris professionals	auxiliars de biblioteca	personal especialitzat	altre personal	Personal no inclòs en la plantilla: becaris	voluntaris	**Total**
Alt Camp	2,1	3	0,1	5,6	0	0	**10,8**
Alt Empordà	9,5	10,9	2,4	1	0	0,2	**24**
Alt Penedès	7,8	13,5	2,5	2,8	0	0	**26,6**
Alt Urgell	0,6	2	0,9	0	0	0	**3,6**
Anoia	7,5	12,7	1,4	1,7	1,3	0	**24,8**
Bages	19,8	24	5,2	9,9	2,5	1,2	**62,9**
Baix Camp	19	23,9	5	6,5	11,1	0	**65,6**
Baix Ebre	6,8	5,7	0,5	3,2	0	1,4	**17,7**
Baix Empordà	6	22,5	3,1	0,5	0	0	**32,1**
Baix Llobregat	81,5	71,3	12,8	31,3	2,4	0,5	**199,9**
Baix Penedès	3	8,2	3,1	2	0	0	**16,3**
Barcelonès	693,7	466,3	106,2	147,1	165,9	28,4	**1.607,8**
Berguedà	4	4,7	1,6	1,9	0,6	0	**12,9**
Cerdanya	2	3	0	1,2	0	0	**6,2**
Conca de Barberà	2	1,4	1,2	2,7	0	1	**8,3**
Garraf	14,9	22,3	1,8	4,4	2,7	0	**46,4**
Garrigues	2	3	1	2	0	0	**8**
Garrotxa	5	8,5	1,2	0,2	0	0,2	**15,2**
Gironès	56,1	52,5	12,8	5,5	5,9	1	**133,9**
Maresme	23,6	49,5	3,1	14,1	3,1	0,2	**93,9**
Montsià	6	3,6	0,4	2,8	0	0	**12,8**
Noguera	2,2	7,2	2,3	0,2	0	1	**13**
Osona	21,5	17,4	5,6	5,3	4,1	1,6	**55,7**
Pallars Jussà	0	3	2	0	0	0	**5**
Pla d'Urgell	1	7,2	0	2,3	0	0	**10,5**
Pla de l'Estany	5	4	1,8	0	0	0	**10,8**
Priorat	0,6	0	0	2	0	0,2	**2,8**
Ribera d'Ebre	2	5,2	0	2,5	0	0	**9,7**
Ripollès	4	3,1	0,1	1,4	0	0	**8,6**
Segarra	3	2,7	1,5	1,5	0	0	**8,7**
Segrià	37,3	38,8	4,7	19,4	13,2	8,7	**122,4**
Selva	4	9	5,2	0,5	0	0,5	**19,2**
Solsonès	1	2	2,1	0	0	0	**5,1**
Tarragonès	33,7	31,2	2,9	9,6	15,6	1,6	**94,7**
Terra Alta	0	3,3	0	1	0	0,2	**4,5**
Urgell	2	3,8	1	2,3	5	0,4	**14,5**
Val d'Aran	1,5	1	0,1	1,2	0	0	**3,8**
Vallès Occidental	121,2	125,2	9,4	49,5	27,9	0,5	**334**
Vallès Oriental	29,5	43,7	7,1	13,2	3	5	**101,6**
Alta Ribagorça–Pallars Sobirà *	1	0,5	0,6	1,4	0	0	**3,5**
Catalunya	**1.244,1**	**1.121,8**	**213,3**	**360,6**	**265,1**	**54**	**3.259**

* Les dades de les dues comarques es donen conjuntament per tal de preservar el secret estadístic

Àmbits del Pla territorial							
Àmbit Metropolità	972,6	792,1	143	262,7	205,4	34,6	**2.410,5**
Comarques Gironines	89,6	110,5	26,7	9,1	5,9	1,9	**243,9**
Camp de Tarragona	60,4	67,8	12,3	28,5	26,7	2,8	**198,6**
Terres de l'Ebre	14,8	17,9	0,9	9,5	0	1,6	**44,8**
Àmbit de Ponent	47,5	62,8	10,5	27,8	18,2	10,1	**177,3**
Comarques Centrals	53,8	60,9	16	19	8,7	2,8	**161,5**
Alt Pirineu i Aran	5,1	9,5	3,6	3,8	0	0	**22,1**

Províncies							
Barcelona	1.025,4	851	157	281,7	214,1	37,5	**2.567**
Girona	91,6	112,5	26,7	10,3	5,9	1,9	**249,1**
Lleida	51,7	72,3	16,3	30,4	18,2	10,1	**199,3**
Tarragona	75,2	85,7	13,2	38,1	26,7	4,4	**243,5**

Despeses

2.21 Despeses corrents i d'inversió de les biblioteques. 2004. Comarques, àmbits del Pla territorial i províncies.

Euros

Comarques	Despeses corrents: despeses de personal	despeses en adquisicions	altres despeses corrents	total	Despeses d'inversió	**Total despeses**
Alt Camp	130.413	36.291	4.499	171.203	5.963	**177.166**
Alt Empordà	519.486	167.433	163.482	850.401	592.642	**1.443.043**
Alt Penedès	717.215	152.156	162.959	1.032.330	16.616	**1.048.946**
Alt Urgell	141.345	22.048	24.283	187.676	1.417	**189.093**
Anoia	770.444	189.528	257.708	1.217.680	56.712	**1.274.392**
Bages	1.596.064	435.015	626.326	2.657.405	271.746	**2.929.151**
Baix Camp	1.564.312	658.333	638.481	2.861.126	4.158.237	**7.019.363**
Baix Ebre	338.062	164.985	102.238	605.285	27.491	**632.776**
Baix Empordà	643.036	193.578	172.479	1.009.093	415.075	**1.424.168**
Baix Llobregat	5.298.459	1.169.848	1.583.062	8.051.369	89.962	**8.141.331**
Baix Penedès	410.029	74.629	106.506	591.164	1.862.854	**2.454.018**
Barcelonès	38.818.712	15.248.208	8.975.271	63.042.191	2.229.713	**65.271.904**
Berguedà	317.659	79.727	59.251	456.637	16.102	**472.739**
Cerdanya	140.712	29.252	23.998	193.962	3.143	**197.105**
Conca de Barberà	111.850	58.247	12.340	182.437	3.306	**185.743**
Garraf	1.382.816	243.781	390.497	2.017.094	19.370	**2.036.464**
Garrigues	126.756	48.218	38.224	213.198	45.411	**258.609**
Garrotxa	252.177	201.077	33.046	486.300	20.005	**506.305**
Gironès	2.920.494	1.639.567	878.312	5.438.373	3.781.050	**9.219.423**
Maresme	2.428.116	614.919	838.673	3.881.708	212.560	**4.094.268**
Montsià	329.068	114.889	75.022	518.979	25.136	**544.115**
Noguera	238.341	58.883	50.973	348.197	17.635	**365.832**
Osona	1.403.877	377.227	623.843	2.404.947	88.564	**2.493.511**
Pallars Jussà	79.077	10.995	7.130	97.202	2.199	**99.401**
Pla d'Urgell	146.282	65.071	85.052	296.405	14.294	**310.699**
Pla de l'Estany	195.841	49.312	35.170	280.323	2.404	**282.727**
Priorat	42.395	4.072	1.683	48.150	0	**48.150**
Ribera d'Ebre	144.312	57.707	49.312	251.331	36.764	**288.095**
Ripollès	182.236	76.040	33.882	292.158	7.571	**299.729**
Segarra	192.580	50.023	34.077	276.680	1.417	**278.097**
Segrià	2.542.446	1.407.460	257.958	4.207.864	453.175	**4.661.039**
Selva	386.187	229.941	98.792	714.920	91.781	**806.701**
Solsonès	54.716	16.503	1.600	72.819	1.300	**74.119**
Tarragonès	2.044.653	939.140	465.373	3.449.166	38.541	**3.487.707**
Terra Alta	53.207	15.236	6.569	75.012	2.404	**77.416**
Urgell	183.290	54.886	76.703	314.879	8.930	**323.809**
Val d'Aran	122.654	24.236	24.767	171.657	1.417	**173.074**
Vallès Occidental	8.898.515	3.745.710	2.270.167	14.914.392	191.970	**15.106.362**
Vallès Oriental	2.703.072	689.471	1.201.884	4.594.427	85.194	**4.679.621**
Alta Ribagorça Pallars Sobirà *	91.293	34.845	7.320	133.458	221.748	**355.206**
Catalunya	**78.662.199**	**29.448.487**	**20.498.912**	**128.609.598**	**15.121.819**	**143.731.417**

* Les dades de les dues comarques es donen conjuntament per tal de preservar el secret estadístic

Àmbits del Pla territorial						
Àmbit Metropolità	60.246.905	21.864.093	15.422.513	97.533.511	2.845.385	**100.378.896**
Comarques Gironines	5.099.457	2.556.948	1.415.163	9.071.568	4.910.528	**13.982.096**
Camp de Tarragona	4.303.652	1.770.712	1.228.882	7.303.246	6.068.901	**13.372.147**
Terres de l'Ebre	864.649	352.817	233.141	1.450.607	91.795	**1.542.402**
Àmbit de Ponent	3.429.695	1.684.541	542.987	5.657.223	540.862	**6.198.085**
Comarques Centrals	4.142.760	1.098.000	1.568.728	6.809.488	434.424	**7.243.912**
Alt Pirineu i Aran	575.081	121.376	87.498	783.955	229.924	**1.013.879**

Províncies						
Barcelona	64.334.949	22.945.590	16.989.641	104.270.180	3.278.509	**107.548.689**
Girona	5.230.962	2.582.842	1.435.319	9.249.123	4.913.671	**14.162.794**
Lleida	3.927.987	1.796.526	611.929	6.336.442	768.943	**7.105.385**
Tarragona	5.168.301	2.123.529	1.462.023	8.753.853	6.160.696	**14.914.549**

Municipis de Catalunya amb 1 o més biblioteques. Ordre alfabètic

3.01 Biblioteques segons el tipus. 2004. Municipis amb una biblioteca o més.

Municipis	Tipus: Biblioteca de Catalunya	públiques	per a grups específics d'usuaris	d'institucions d'ensenyament superior	biblioteques especialitzades	**Total**
Abrera	0	1	0	0	0	**1**
Àger	0	1	0	0	0	**1**
Agramunt	0	1	0	0	0	**1**
Aiguafreda	0	1	0	0	0	**1**
Aiguamúrcia	0	0	0	0	1	**1**
Albesa	0	1	0	0	0	**1**
Alcanar	0	1	0	0	0	**1**
Alcarràs	0	1	0	0	0	**1**
Alcover	0	1	0	0	0	**1**
Alella	0	1	0	0	0	**1**
Alfarràs	0	1	0	0	0	**1**
Alforja	0	1	0	0	0	**1**
Alguaire	0	1	0	0	0	**1**
Almacelles	0	1	0	0	0	**1**
Almenar	0	1	0	0	0	**1**
Alpicat	0	1	0	0	0	**1**
Ametlla de Mar, l'	0	1	0	0	0	**1**
Ametlla del Vallès, l'	0	1	0	0	0	**1**
Amposta	0	1	0	0	1	**2**
Anglès	0	1	0	0	0	**1**
Arbeca	0	1	0	0	0	**1**
Arbúcies	0	1	0	0	0	**1**
Arenys de Mar	0	1	0	0	0	**1**
Arenys de Munt	0	1	0	0	0	**1**
Argentona	0	1	0	0	0	**1**
Artés	0	1	0	0	0	**1**
Artesa de Segre	0	1	0	0	0	**1**
Ascó	0	1	0	0	0	**1**
Avinyó	0	1	0	0	0	**1**
Badalona	0	5	0	1	3	**9**
Badia del Vallès	0	1	0	0	1	**2**
Bagà	0	1	0	0	0	**1**
Balaguer	0	1	0	0	2	**3**
Balsareny	0	1	0	0	0	**1**
Banyoles	0	3	0	0	1	**4**
Barberà del Vallès	0	1	0	0	0	**1**
Barcelona	1	32	8	36	159	**236**
Batea	0	1	0	0	0	**1**
Begues	0	1	0	0	0	**1**
Begur	0	1	0	0	0	**1**
Belianes	0	1	0	0	0	**1**
Bellcaire d'Urgell	0	1	0	0	0	**1**
Bell–lloc d'Urgell	0	1	0	0	0	**1**
Bellpuig	0	1	0	0	0	**1**
Bellver de Cerdanya	0	1	0	0	0	**1**
Bellvís	0	1	0	0	0	**1**
Benifallet	0	1	0	0	0	**1**
Berga	0	2	0	0	2	**4**
Besalú	0	1	0	0	0	**1**
Bescanó	0	1	0	0	0	**1**
Bisbal d'Empordà, la	0	1	0	0	2	**3**
Bisbal del Penedès, la	0	1	0	0	0	**1**
Blanes	0	1	0	0	1	**2**
Borges Blanques, les	0	1	0	0	1	**2**
Bruc, el	0	1	0	0	0	**1**
Cabrera de Mar	0	1	0	0	0	**1**
Cabrils	0	1	0	0	0	**1**
Calaf	0	1	0	0	0	**1**
Calafell	0	1	0	0	0	**1**
Caldes d'Estrac	0	1	0	0	0	**1**

3.01 Biblioteques segons el tipus. 2004. Municipis amb una biblioteca o més.

Municipis	Tipus					Total
	Biblioteca de Catalunya	públiques	per a grups específics d'usuaris	d'institucions d'ensenyament superior	biblioteques especialitzades	
Caldes de Malavella	0	1	0	0	0	**1**
Caldes de Montbui	0	1	0	0	0	**1**
Calella	0	1	0	0	0	**1**
Calonge	0	1	0	0	0	**1**
Cambrils	0	1	0	0	0	**1**
Campdevànol	0	1	0	0	0	**1**
Camprodon	0	1	0	0	0	**1**
Canet de Mar	0	1	0	1	0	**2**
Canovelles	0	1	0	0	0	**1**
Capellades	0	1	0	0	0	**1**
Cardedeu	0	1	0	0	0	**1**
Cassà de la Selva	0	1	0	0	0	**1**
Castellar del Vallès	0	2	0	0	0	**2**
Castellbell i el Vilar	0	1	0	0	0	**1**
Castellbisbal	0	1	0	0	0	**1**
Castelldans	0	1	0	0	0	**1**
Castelldefels	0	1	0	1	0	**2**
Castellfollit de la Roca	0	1	0	0	0	**1**
Castell–Platja d'Aro	0	1	0	0	0	**1**
Castellserà	0	1	0	0	0	**1**
Castellterçol	0	1	0	0	0	**1**
Catllar, el	0	1	0	0	0	**1**
Centelles	0	1	0	0	0	**1**
Cerdanyola del Vallès	0	1	0	6	3	**10**
Cervelló	0	1	0	0	0	**1**
Cervera	0	1	0	1	2	**4**
Constantí	0	1	0	0	0	**1**
Corbera d'Ebre	0	1	0	0	0	**1**
Corbera de Llobregat	0	1	0	0	0	**1**
Corbins	0	1	0	0	0	**1**
Cornellà de Llobregat	0	2	0	0	2	**4**
Cubelles	0	1	0	0	0	**1**
Cunit	0	1	0	0	0	**1**
Deltebre	0	1	0	0	0	**1**
Escala, l'	0	1	0	0	0	**1**
Esparreguera	0	1	0	0	0	**1**
Espluga de Francolí, l'	0	1	0	0	0	**1**
Esplugues de Llobregat	0	1	0	1	5	**7**
Estany, l'	0	1	0	0	0	**1**
Esterri d'Àneu	0	1	0	0	0	**1**
Falset	0	1	0	0	1	**2**
Fatarella, la	0	1	0	0	0	**1**
Figueres	0	1	1	0	2	**4**
Flix	0	1	0	0	0	**1**
Franqueses del Vallès, les	0	1	0	0	0	**1**
Gandesa	0	1	0	0	1	**2**
Garriga, la	0	1	0	0	1	**2**
Garriguella	0	1	0	0	0	**1**
Gavà	0	2	0	0	1	**3**
Gelida	0	1	0	0	0	**1**
Ginestar	0	1	0	0	0	**1**
Girona	0	5	1	1	15	**22**
Granadella, la	0	1	0	0	0	**1**
Granja d'Escarp, la	0	1	0	0	0	**1**
Granollers	0	3	0	0	1	**4**
Guardiola de Berguedà	0	1	0	0	0	**1**
Guissona	0	1	0	0	0	**1**
Hospitalet de Llobregat, l'	0	9	0	0	1	**10**
Hostalric	0	1	0	0	0	**1**
Igualada	0	2	0	1	2	**5**

3.01 Biblioteques segons el tipus. 2004. Municipis amb una biblioteca o més.

Municipis	Tipus: Biblioteca de Catalunya	públiques	per a grups específics d'usuaris	d'institucions d'ensenyament superior	biblioteques especialitzades	**Total**
Ivars d'Urgell	0	1	0	0	0	**1**
Jonquera, la	0	1	0	0	0	**1**
Juneda	0	1	0	0	0	**1**
Linyola	0	1	0	0	0	**1**
Llagosta, la	0	1	0	0	0	**1**
Llagostera	0	1	0	0	0	**1**
Lleida	0	5	1	3	13	**22**
Lliçà d'Amunt	0	0	0	0	1	**1**
Lliçà de Vall	0	1	0	0	0	**1**
Llinars del Vallès	0	1	0	0	0	**1**
Llorenç del Penedès	0	1	0	0	0	**1**
Maçanet de la Selva	0	1	0	0	0	**1**
Malgrat de Mar	0	1	0	0	0	**1**
Malla	0	1	0	0	0	**1**
Manlleu	0	2	0	0	0	**2**
Manresa	0	2	0	1	4	**7**
Martorell	0	2	0	0	2	**4**
Martorelles	0	1	0	0	0	**1**
Masdenverge	0	1	0	0	0	**1**
Masnou, el	0	1	0	0	1	**2**
Masquefa	0	1	0	0	0	**1**
Matadepera	0	1	0	0	0	**1**
Mataró	0	2	0	2	1	**5**
Miralcamp	0	1	0	0	0	**1**
Moià	0	1	0	0	0	**1**
Molar, el	0	1	0	0	0	**1**
Molins de Rei	0	1	0	0	0	**1**
Mollerussa	0	1	0	0	1	**2**
Mollet del Vallès	0	2	0	0	1	**3**
Monistrol de Calders	0	1	0	0	0	**1**
Monistrol de Montserrat	0	1	0	0	1	**2**
Montagut i Oix	0	1	0	0	0	**1**
Montblanc	0	1	0	0	2	**3**
Montbrió del Camp	0	1	0	0	0	**1**
Montcada i Reixac	0	2	0	0	1	**3**
Montferri	0	1	0	0	0	**1**
Montgai	0	1	0	0	0	**1**
Montgat	0	1	0	0	0	**1**
Montmeló	0	1	0	0	1	**2**
Montornès del Vallès	0	1	0	0	0	**1**
Mont–roig del Camp	0	1	0	0	0	**1**
Móra d'Ebre	0	1	0	0	1	**2**
Móra la Nova	0	1	0	0	0	**1**
Morell, el	0	1	0	0	0	**1**
Naut Aran	0	1	0	0	0	**1**
Navarcles	0	1	0	0	0	**1**
Navàs	0	1	0	0	0	**1**
Olesa de Montserrat	0	1	0	0	0	**1**
Oliana	0	1	0	0	0	**1**
Olot	0	1	0	0	3	**4**
Os de Balaguer	0	0	0	0	1	**1**
Palafrugell	0	1	0	0	0	**1**
Palamós	0	1	0	0	0	**1**
Palau d'Anglesola, el	0	1	0	0	0	**1**
Palau–solità i Plegamans	0	0	0	0	1	**1**
Pallejà	0	1	0	0	0	**1**
Parets del Vallès	0	2	0	0	1	**3**
Peralada	0	0	0	0	1	**1**
Perelló, el	0	1	0	0	0	**1**
Piera	0	1	0	0	0	**1**

3.01 Biblioteques segons el tipus. 2004. Municipis amb una biblioteca o més.

Municipis	Tipus					Total
	Biblioteca de Catalunya	públiques	per a grups específics d'usuaris	d'institucions d'ensenyament superior	biblioteques especialitzades	
Pineda de Mar	0	2	0	0	1	**3**
Pla de Santa Maria, el	0	1	0	0	0	**1**
Planes d'Hostoles, les	0	1	0	0	0	**1**
Pobla de Claramunt, la	0	1	0	0	0	**1**
Pobla de Segur, la	0	1	0	0	0	**1**
Polinyà	0	1	0	0	0	**1**
Pont de Suert, el	0	1	0	0	1	**2**
Portbou	0	1	0	0	0	**1**
Prades	0	1	0	0	0	**1**
Prat de Llobregat, el	0	2	0	0	1	**3**
Prats de Lluçanès	0	1	0	0	0	**1**
Premià de Dalt	0	1	0	0	0	**1**
Premià de Mar	0	1	0	0	0	**1**
Puigcerdà	0	1	0	0	2	**3**
Puig–reig	0	1	0	0	0	**1**
Puigverd de Lleida	0	1	0	0	0	**1**
Reus	0	4	0	2	6	**12**
Riba, la	0	1	0	0	0	**1**
Riba–roja d'Ebre	0	1	0	0	0	**1**
Ribes de Freser	0	1	0	0	0	**1**
Ripoll	0	1	0	0	2	**3**
Ripollet	0	1	0	0	0	**1**
Riudoms	0	1	0	0	0	**1**
Roca del Vallès, la	0	1	1	0	0	**2**
Roda de Ter	0	1	0	0	0	**1**
Roquetes	0	0	0	0	1	**1**
Roses	0	1	0	0	0	**1**
Rubí	0	2	0	0	1	**3**
Sabadell	0	6	0	2	5	**13**
Sallent	0	1	0	0	0	**1**
Salou	0	1	0	0	0	**1**
Salt	0	2	0	0	1	**3**
Sant Adrià de Besòs	0	1	0	0	1	**2**
Sant Andreu de la Barca	0	1	0	0	0	**1**
Sant Andreu de Llavaneres	0	1	0	0	0	**1**
Sant Boi de Llobregat	0	2	0	0	1	**3**
Sant Boi de Lluçanès	0	1	0	0	0	**1**
Sant Carles de la Ràpita	0	1	0	0	0	**1**
Sant Celoni	0	1	0	0	1	**2**
Sant Climent de Llobregat	0	1	0	0	0	**1**
Sant Cugat del Vallès	0	1	0	1	4	**6**
Sant Esteve Sesrovires	0	1	1	0	0	**2**
Sant Feliu de Codines	0	1	0	0	0	**1**
Sant Feliu de Guíxols	0	1	0	0	0	**1**
Sant Feliu de Llobregat	0	1	0	0	3	**4**
Sant Feliu de Pallerols	0	1	0	0	0	**1**
Sant Feliu Sasserra	0	1	0	0	0	**1**
Sant Fost de Campsentelles	0	1	0	0	0	**1**
Sant Fruitós de Bages	0	1	0	0	0	**1**
Sant Gregori	0	1	0	0	0	**1**
Sant Guim de Freixenet	0	1	0	0	0	**1**
Sant Hilari Sacalm	0	1	0	0	0	**1**
Sant Hipòlit de Voltregà	0	1	0	0	0	**1**
Sant Jaume dels Domenys	0	1	0	0	0	**1**
Sant Joan de les Abadesses	0	1	0	0	0	**1**
Sant Joan de Vilatorrada	0	1	0	0	0	**1**
Sant Joan Despí	0	1	0	0	1	**2**
Sant Joan les Fonts	0	1	0	0	0	**1**
Sant Just Desvern	0	1	0	0	0	**1**
Sant Llorenç de Morunys	0	1	0	0	0	**1**

3.01 Biblioteques segons el tipus. 2004. Municipis amb una biblioteca o més.

Municipis	Tipus					Total
	Biblioteca de Catalunya	públiques	per a grups específics d'usuaris	d'institucions d'ensenyament superior	biblioteques especialitzades	
Sant Llorenç Savall	0	1	0	0	0	**1**
Sant Pere de Ribes	0	2	0	0	0	**2**
Sant Pere de Riudebitlles	0	1	0	0	0	**1**
Sant Pere de Torelló	0	1	0	0	0	**1**
Sant Pol de Mar	0	1	0	0	0	**1**
Sant Quintí de Mediona	0	1	0	0	0	**1**
Sant Quirze de Besora	0	1	0	0	0	**1**
Sant Quirze del Vallès	0	1	0	0	0	**1**
Sant Sadurní d'Anoia	0	1	0	0	0	**1**
Sant Vicenç de Castellet	0	1	0	0	0	**1**
Sant Vicenç de Montalt	0	1	0	0	0	**1**
Sant Vicenç dels Horts	0	1	0	0	1	**2**
Santa Bàrbara	0	1	0	0	0	**1**
Santa Coloma de Cervelló	0	1	0	0	0	**1**
Santa Coloma de Farners	0	1	0	0	2	**3**
Santa Coloma de Gramenet	0	3	0	0	2	**5**
Santa Coloma de Queralt	0	1	0	0	0	**1**
Santa Cristina d'Aro	0	1	0	0	1	**2**
Santa Eulàlia de Ronçana	0	1	0	0	0	**1**
Santa Margarida de Montbui	0	1	0	0	0	**1**
Santa Margarida i els Monjos	0	1	0	0	0	**1**
Santa Maria de Palautordera	0	1	0	0	0	**1**
Santa Perpètua de Mogoda	0	1	0	0	0	**1**
Santpedor	0	1	0	0	0	**1**
Sarral	0	1	0	0	0	**1**
Sarrià de Ter	0	1	0	0	0	**1**
Sénia, la	0	1	0	0	0	**1**
Sentmenat	0	1	0	0	0	**1**
Seu d'Urgell, la	0	1	0	0	2	**3**
Sils	0	1	0	0	0	**1**
Sitges	0	2	0	0	1	**3**
Solsona	0	1	0	0	3	**4**
Sort	0	1	0	0	2	**3**
Soses	0	1	0	0	0	**1**
Súria	0	1	0	0	0	**1**
Taradell	0	1	0	0	0	**1**
Tarragona	0	3	1	4	10	**18**
Tàrrega	0	1	0	1	2	**4**
Terrassa	0	6	0	2	5	**13**
Tiana	0	1	0	0	0	**1**
Tivissa	0	1	0	0	0	**1**
Tona	0	1	0	0	0	**1**
Torà	0	1	0	0	0	**1**
Tordera	0	1	0	0	0	**1**
Torelló	0	3	0	0	0	**3**
Torredembarra	0	1	0	0	0	**1**
Torregrossa	0	1	0	0	0	**1**
Torres de Segre	0	1	0	0	0	**1**
Torroella de Montgrí	0	1	0	0	1	**2**
Tortosa	0	3	0	1	5	**9**
Tossa de Mar	0	1	0	0	0	**1**
Tremp	0	1	0	0	1	**2**
Ullastrell	0	1	0	0	0	**1**
Ulldecona	0	1	0	0	0	**1**
Vall d'en Bas, la	0	1	0	0	0	**1**
Vallirana	0	1	0	0	0	**1**
Valls	0	1	0	0	3	**4**
Vandellòs i l'Hospitalet de l'Infant	0	2	0	0	0	**2**
Vendrell, el	0	1	0	0	2	**3**
Verdú	0	1	0	0	0	**1**

3.01 Biblioteques segons el tipus. 2004. Municipis amb una biblioteca o més.

Municipis	Tipus					Total
	Biblioteca de Catalunya	públiques	per a grups específics d'usuaris	d'institucions d'ensenyament superior	biblioteques especialitzades	
Vic	0	3	1	1	6	**11**
Vidreres	0	1	0	0	0	**1**
Vielha e Mijaran	0	1	0	0	2	**3**
Viladecans	0	1	0	0	0	**1**
Viladecavalls	0	1	0	0	0	**1**
Vilafranca del Penedès	0	3	0	0	2	**5**
Vilalba dels Arcs	0	1	0	0	0	**1**
Vilanova d'Escornalbou	0	1	0	0	0	**1**
Vilanova de Bellpuig	0	1	0	0	0	**1**
Vilanova del Camí	0	1	0	0	0	**1**
Vilanova i la Geltrú	0	2	0	1	3	**6**
Vila–seca	0	1	0	0	0	**1**
Vilassar de Dalt	0	1	0	0	0	**1**
Vilassar de Mar	0	1	0	0	0	**1**
Vimbodí	0	1	0	0	1	**2**
Vinaixa	0	1	0	0	0	**1**
Xerta	0	1	0	0	0	**1**
Catalunya	**1**	**412**	**15**	**70**	**337**	**835**

3.02 Biblioteques segons la titularitat. 2004. Municipis amb una biblioteca o més.

Municipis	Titularitat: pública Generalitat	pública estatal	pública local	privada	universitària	altres	**Total**
Abrera	0	0	1	0	0	0	**1**
Àger	0	0	1	0	0	0	**1**
Agramunt	0	0	1	0	0	0	**1**
Aiguafreda	0	0	1	0	0	0	**1**
Aiguamúrcia	0	0	0	1	0	0	**1**
Albesa	0	0	1	0	0	0	**1**
Alcanar	0	0	1	0	0	0	**1**
Alcarràs	0	0	1	0	0	0	**1**
Alcover	0	0	1	0	0	0	**1**
Alella	0	0	1	0	0	0	**1**
Alfarràs	0	0	1	0	0	0	**1**
Alforja	0	0	1	0	0	0	**1**
Alguaire	0	0	1	0	0	0	**1**
Almacelles	0	0	1	0	0	0	**1**
Almenar	0	0	1	0	0	0	**1**
Alpicat	0	0	1	0	0	0	**1**
Ametlla de Mar, l'	0	0	1	0	0	0	**1**
Ametlla del Vallès, l'	0	0	1	0	0	0	**1**
Amposta	1	0	1	0	0	0	**2**
Anglès	0	0	1	0	0	0	**1**
Arbeca	0	0	1	0	0	0	**1**
Arbúcies	0	0	1	0	0	0	**1**
Arenys de Mar	0	0	1	0	0	0	**1**
Arenys de Munt	0	0	1	0	0	0	**1**
Argentona	0	0	0	1	0	0	**1**
Artés	0	0	1	0	0	0	**1**
Artesa de Segre	0	0	1	0	0	0	**1**
Ascó	0	0	1	0	0	0	**1**
Avinyó	0	0	1	0	0	0	**1**
Badalona	1	0	5	2	1	0	**9**
Badia del Vallès	1	0	1	0	0	0	**2**
Bagà	0	0	1	0	0	0	**1**
Balaguer	2	0	1	0	0	0	**3**
Balsareny	0	0	1	0	0	0	**1**
Banyoles	1	0	3	0	0	0	**4**
Barberà del Vallès	0	0	1	0	0	0	**1**
Barcelona	54	5	48	88	21	20	**236**
Batea	0	0	1	0	0	0	**1**
Begues	0	0	1	0	0	0	**1**
Begur	0	0	1	0	0	0	**1**
Belianes	0	0	1	0	0	0	**1**
Bellcaire d'Urgell	0	0	1	0	0	0	**1**
Bell–lloc d'Urgell	0	0	1	0	0	0	**1**
Bellpuig	0	0	1	0	0	0	**1**
Bellver de Cerdanya	0	0	1	0	0	0	**1**
Bellvís	0	0	1	0	0	0	**1**
Benifallet	0	0	1	0	0	0	**1**
Berga	2	0	2	0	0	0	**4**
Besalú	0	0	1	0	0	0	**1**
Bescanó	0	0	1	0	0	0	**1**
Bisbal d'Empordà, la	2	0	1	0	0	0	**3**
Bisbal del Penedès, la	0	0	1	0	0	0	**1**
Blanes	1	0	1	0	0	0	**2**
Borges Blanques, les	1	0	1	0	0	0	**2**
Bruc, el	0	0	1	0	0	0	**1**
Cabrera de Mar	0	0	1	0	0	0	**1**
Cabrils	0	0	1	0	0	0	**1**
Calaf	0	0	1	0	0	0	**1**
Calafell	0	0	1	0	0	0	**1**
Caldes d'Estrac	0	0	1	0	0	0	**1**

3.02 Biblioteques segons la titularitat. 2004. Municipis amb una biblioteca o més.

Municipis	Titularitat: pública Generalitat	pública estatal	pública local	privada	universitària	altres	**Total**
Caldes de Malavella	0	0	1	0	0	0	**1**
Caldes de Montbui	0	0	1	0	0	0	**1**
Calella	0	0	1	0	0	0	**1**
Calonge	0	0	1	0	0	0	**1**
Cambrils	0	0	1	0	0	0	**1**
Campdevànol	0	0	1	0	0	0	**1**
Camprodon	0	0	1	0	0	0	**1**
Canet de Mar	1	0	1	0	0	0	**2**
Canovelles	0	0	1	0	0	0	**1**
Capellades	0	0	1	0	0	0	**1**
Cardedeu	0	0	1	0	0	0	**1**
Cassà de la Selva	0	0	1	0	0	0	**1**
Castellar del Vallès	0	0	2	0	0	0	**2**
Castellbell i el Vilar	0	0	1	0	0	0	**1**
Castellbisbal	0	0	1	0	0	0	**1**
Castelldans	0	0	1	0	0	0	**1**
Castelldefels	0	0	1	0	1	0	**2**
Castellfollit de la Roca	0	0	1	0	0	0	**1**
Castell–Platja d'Aro	0	0	1	0	0	0	**1**
Castellserà	0	0	1	0	0	0	**1**
Castellterçol	0	0	1	0	0	0	**1**
Catllar, el	0	0	1	0	0	0	**1**
Centelles	0	0	1	0	0	0	**1**
Cerdanyola del Vallès	1	1	1	0	7	0	**10**
Cervelló	0	0	1	0	0	0	**1**
Cervera	2	0	1	0	1	0	**4**
Constantí	0	0	1	0	0	0	**1**
Corbera d'Ebre	0	0	1	0	0	0	**1**
Corbera de Llobregat	0	0	1	0	0	0	**1**
Corbins	0	0	1	0	0	0	**1**
Cornellà de Llobregat	1	0	2	1	0	0	**4**
Cubelles	0	0	1	0	0	0	**1**
Cunit	0	0	1	0	0	0	**1**
Deltebre	0	0	1	0	0	0	**1**
Escala, l'	0	0	1	0	0	0	**1**
Esparreguera	0	0	1	0	0	0	**1**
Espluga de Francolí, l'	0	0	1	0	0	0	**1**
Esplugues de Llobregat	2	0	1	4	0	0	**7**
Estany, l'	0	0	1	0	0	0	**1**
Esterri d'Àneu	0	0	1	0	0	0	**1**
Falset	1	0	1	0	0	0	**2**
Fatarella, la	0	0	1	0	0	0	**1**
Figueres	3	0	1	0	0	0	**4**
Flix	0	0	1	0	0	0	**1**
Franqueses del Vallès, les	0	0	1	0	0	0	**1**
Gandesa	1	0	1	0	0	0	**2**
Garriga, la	0	0	1	1	0	0	**2**
Garriguella	0	0	1	0	0	0	**1**
Gavà	1	0	2	0	0	0	**3**
Gelida	0	0	1	0	0	0	**1**
Ginestar	0	0	1	0	0	0	**1**
Girona	6	2	5	7	1	1	**22**
Granadella, la	0	0	1	0	0	0	**1**
Granja d'Escarp, la	0	0	1	0	0	0	**1**
Granollers	1	0	3	0	0	0	**4**
Guardiola de Berguedà	0	0	1	0	0	0	**1**
Guissona	0	0	1	0	0	0	**1**
Hospitalet de Llobregat, l'	1	0	9	0	0	0	**10**
Hostalric	0	0	1	0	0	0	**1**
Igualada	2	0	2	0	1	0	**5**

3.02 Biblioteques segons la titularitat. 2004. Municipis amb una biblioteca o més.

Municipis	Titularitat: pública Generalitat	pública estatal	pública local	privada	universitària	altres	**Total**
Ivars d'Urgell	0	0	1	0	0	0	**1**
Jonquera, la	0	0	1	0	0	0	**1**
Juneda	0	0	1	0	0	0	**1**
Linyola	0	0	1	0	0	0	**1**
Llagosta, la	0	0	1	0	0	0	**1**
Llagostera	0	0	1	0	0	0	**1**
Lleida	7	3	3	5	2	2	**22**
Lliçà d'Amunt	0	0	0	1	0	0	**1**
Lliçà de Vall	0	0	1	0	0	0	**1**
Llinars del Vallès	0	0	1	0	0	0	**1**
Llorenç del Penedès	0	0	1	0	0	0	**1**
Maçanet de la Selva	0	0	1	0	0	0	**1**
Malgrat de Mar	0	0	1	0	0	0	**1**
Malla	0	0	1	0	0	0	**1**
Manlleu	0	0	2	0	0	0	**2**
Manresa	2	0	2	2	1	0	**7**
Martorell	1	0	2	1	0	0	**4**
Martorelles	0	0	1	0	0	0	**1**
Masdenverge	0	0	1	0	0	0	**1**
Masnou, el	1	0	1	0	0	0	**2**
Masquefa	0	0	1	0	0	0	**1**
Matadepera	0	0	1	0	0	0	**1**
Mataró	1	0	3	1	0	0	**5**
Miralcamp	0	0	1	0	0	0	**1**
Moià	0	0	1	0	0	0	**1**
Molar, el	0	0	1	0	0	0	**1**
Molins de Rei	0	0	1	0	0	0	**1**
Mollerussa	1	0	1	0	0	0	**2**
Mollet del Vallès	1	0	2	0	0	0	**3**
Monistrol de Calders	0	0	1	0	0	0	**1**
Monistrol de Montserrat	0	0	1	1	0	0	**2**
Montagut i Oix	0	0	1	0	0	0	**1**
Montblanc	2	0	1	0	0	0	**3**
Montbrió del Camp	0	0	1	0	0	0	**1**
Montcada i Reixac	1	0	2	0	0	0	**3**
Montferri	0	0	1	0	0	0	**1**
Montgai	0	0	1	0	0	0	**1**
Montgat	0	0	1	0	0	0	**1**
Montmeló	1	0	1	0	0	0	**2**
Montornès del Vallès	0	0	1	0	0	0	**1**
Mont–roig del Camp	0	0	1	0	0	0	**1**
Móra d'Ebre	1	0	1	0	0	0	**2**
Móra la Nova	0	0	1	0	0	0	**1**
Morell, el	0	0	1	0	0	0	**1**
Naut Aran	0	0	1	0	0	0	**1**
Navarcles	0	0	1	0	0	0	**1**
Navàs	0	0	1	0	0	0	**1**
Olesa de Montserrat	0	0	1	0	0	0	**1**
Oliana	0	0	1	0	0	0	**1**
Olot	3	0	1	0	0	0	**4**
Os de Balaguer	0	0	0	1	0	0	**1**
Palafrugell	0	0	1	0	0	0	**1**
Palamós	0	0	1	0	0	0	**1**
Palau d'Anglesola, el	0	0	1	0	0	0	**1**
Palau–solità i Plegamans	0	0	0	1	0	0	**1**
Pallejà	0	0	1	0	0	0	**1**
Parets del Vallès	0	0	2	1	0	0	**3**
Peralada	0	0	0	1	0	0	**1**
Perelló, el	0	0	1	0	0	0	**1**
Piera	0	0	1	0	0	0	**1**

3.02 Biblioteques segons la titularitat. 2004. Municipis amb una biblioteca o més.

Municipis	Titularitat: pública Generalitat	pública estatal	pública local	privada	universitària	altres	**Total**
Pineda de Mar	1	0	2	0	0	0	**3**
Pla de Santa Maria, el	0	0	1	0	0	0	**1**
Planes d'Hostoles, les	0	0	1	0	0	0	**1**
Pobla de Claramunt, la	0	0	1	0	0	0	**1**
Pobla de Segur, la	0	0	1	0	0	0	**1**
Polinyà	0	0	1	0	0	0	**1**
Pont de Suert, el	1	0	1	0	0	0	**2**
Portbou	0	0	1	0	0	0	**1**
Prades	0	0	1	0	0	0	**1**
Prat de Llobregat, el	1	0	1	1	0	0	**3**
Prats de Lluçanès	0	0	0	1	0	0	**1**
Premià de Dalt	0	0	1	0	0	0	**1**
Premià de Mar	0	0	1	0	0	0	**1**
Puigcerdà	2	0	1	0	0	0	**3**
Puig–reig	0	0	1	0	0	0	**1**
Puigverd de Lleida	0	0	1	0	0	0	**1**
Reus	2	0	3	3	2	2	**12**
Riba, la	0	0	1	0	0	0	**1**
Riba–roja d'Ebre	0	0	1	0	0	0	**1**
Ribes de Freser	0	0	1	0	0	0	**1**
Ripoll	2	0	1	0	0	0	**3**
Ripollet	0	0	1	0	0	0	**1**
Riudoms	0	0	1	0	0	0	**1**
Roca del Vallès, la	1	0	1	0	0	0	**2**
Roda de Ter	0	0	1	0	0	0	**1**
Roquetes	0	0	0	0	1	0	**1**
Roses	0	0	1	0	0	0	**1**
Rubí	1	0	2	0	0	0	**3**
Sabadell	1	0	4	7	1	0	**13**
Sallent	0	0	1	0	0	0	**1**
Salou	0	0	1	0	0	0	**1**
Salt	0	0	2	0	0	1	**3**
Sant Adrià de Besòs	1	0	1	0	0	0	**2**
Sant Andreu de la Barca	0	0	1	0	0	0	**1**
Sant Andreu de Llavaneres	0	0	1	0	0	0	**1**
Sant Boi de Llobregat	1	0	2	0	0	0	**3**
Sant Boi de Lluçanès	0	0	0	0	0	1	**1**
Sant Carles de la Ràpita	0	0	1	0	0	0	**1**
Sant Celoni	1	0	1	0	0	0	**2**
Sant Climent de Llobregat	0	0	0	1	0	0	**1**
Sant Cugat del Vallès	2	0	1	2	1	0	**6**
Sant Esteve Sesrovires	1	0	1	0	0	0	**2**
Sant Feliu de Codines	0	0	1	0	0	0	**1**
Sant Feliu de Guíxols	0	0	1	0	0	0	**1**
Sant Feliu de Llobregat	2	0	1	1	0	0	**4**
Sant Feliu de Pallerols	0	0	1	0	0	0	**1**
Sant Feliu Sasserra	0	0	1	0	0	0	**1**
Sant Fost de Campsentelles	0	0	1	0	0	0	**1**
Sant Fruitós de Bages	0	0	1	0	0	0	**1**
Sant Gregori	0	0	1	0	0	0	**1**
Sant Guim de Freixenet	0	0	0	1	0	0	**1**
Sant Hilari Sacalm	0	0	1	0	0	0	**1**
Sant Hipòlit de Voltregà	0	0	1	0	0	0	**1**
Sant Jaume dels Domenys	0	0	1	0	0	0	**1**
Sant Joan de les Abadesses	0	0	1	0	0	0	**1**
Sant Joan de Vilatorrada	0	0	1	0	0	0	**1**
Sant Joan Despí	0	0	1	0	0	1	**2**
Sant Joan les Fonts	0	0	1	0	0	0	**1**
Sant Just Desvern	0	0	1	0	0	0	**1**
Sant Llorenç de Morunys	0	0	1	0	0	0	**1**

3.02 Biblioteques segons la titularitat. 2004. Municipis amb una biblioteca o més.

Municipis	Titularitat: pública Generalitat	pública estatal	pública local	privada	universitària	altres	**Total**
Sant Llorenç Savall	0	0	1	0	0	0	**1**
Sant Pere de Ribes	0	0	2	0	0	0	**2**
Sant Pere de Riudebitlles	0	0	1	0	0	0	**1**
Sant Pere de Torelló	0	0	1	0	0	0	**1**
Sant Pol de Mar	0	0	1	0	0	0	**1**
Sant Quintí de Mediona	0	0	1	0	0	0	**1**
Sant Quirze de Besora	0	0	1	0	0	0	**1**
Sant Quirze del Vallès	0	0	1	0	0	0	**1**
Sant Sadurní d'Anoia	0	0	1	0	0	0	**1**
Sant Vicenç de Castellet	0	0	1	0	0	0	**1**
Sant Vicenç de Montalt	0	0	1	0	0	0	**1**
Sant Vicenç dels Horts	1	0	1	0	0	0	**2**
Santa Bàrbara	0	0	1	0	0	0	**1**
Santa Coloma de Cervelló	0	0	1	0	0	0	**1**
Santa Coloma de Farners	2	0	1	0	0	0	**3**
Santa Coloma de Gramenet	1	0	4	0	0	0	**5**
Santa Coloma de Queralt	0	0	1	0	0	0	**1**
Santa Cristina d'Aro	0	0	1	1	0	0	**2**
Santa Eulàlia de Ronçana	0	0	1	0	0	0	**1**
Santa Margarida de Montbui	0	0	1	0	0	0	**1**
Santa Margarida i els Monjos	0	0	1	0	0	0	**1**
Santa Maria de Palautordera	0	0	1	0	0	0	**1**
Santa Perpètua de Mogoda	0	0	1	0	0	0	**1**
Santpedor	0	0	1	0	0	0	**1**
Sarral	0	0	1	0	0	0	**1**
Sarrià de Ter	0	0	1	0	0	0	**1**
Sénia, la	0	0	1	0	0	0	**1**
Sentmenat	0	0	1	0	0	0	**1**
Seu d'Urgell, la	1	0	1	1	0	0	**3**
Sils	0	0	1	0	0	0	**1**
Sitges	0	0	3	0	0	0	**3**
Solsona	2	0	1	0	0	1	**4**
Sort	2	0	1	0	0	0	**3**
Soses	0	0	1	0	0	0	**1**
Súria	0	0	1	0	0	0	**1**
Taradell	0	0	1	0	0	0	**1**
Tarragona	6	2	2	4	4	0	**18**
Tàrrega	3	0	1	0	0	0	**4**
Terrassa	3	0	7	1	2	0	**13**
Tiana	0	0	1	0	0	0	**1**
Tivissa	0	0	1	0	0	0	**1**
Tona	0	0	1	0	0	0	**1**
Torà	0	0	1	0	0	0	**1**
Tordera	0	0	1	0	0	0	**1**
Torelló	0	0	3	0	0	0	**3**
Torredembarra	0	0	1	0	0	0	**1**
Torregrossa	0	0	1	0	0	0	**1**
Torres de Segre	0	0	1	0	0	0	**1**
Torroella de Montgrí	0	0	2	0	0	0	**2**
Tortosa	3	0	2	3	1	0	**9**
Tossa de Mar	0	0	1	0	0	0	**1**
Tremp	1	0	1	0	0	0	**2**
Ullastrell	0	0	1	0	0	0	**1**
Ulldecona	0	0	1	0	0	0	**1**
Vall d'en Bas, la	0	0	1	0	0	0	**1**
Vallirana	0	0	1	0	0	0	**1**
Valls	2	0	1	1	0	0	**4**
Vandellòs i l'Hospitalet de l'Infant	0	0	2	0	0	0	**2**
Vendrell, el	2	0	1	0	0	0	**3**
Verdú	0	0	1	0	0	0	**1**

3.02 Biblioteques segons la titularitat. 2004. Municipis amb una biblioteca o més.

Municipis	Titularitat: pública Generalitat	pública estatal	pública local	privada	universitària	altres	**Total**
Vic	2	0	3	3	1	2	**11**
Vidreres	0	0	1	0	0	0	**1**
Vielha e Mijaran	2	0	1	0	0	0	**3**
Viladecans	0	0	1	0	0	0	**1**
Viladecavalls	0	0	1	0	0	0	**1**
Vilafranca del Penedès	2	0	3	0	0	0	**5**
Vilalba dels Arcs	0	0	1	0	0	0	**1**
Vilanova d'Escornalbou	0	0	1	0	0	0	**1**
Vilanova de Bellpuig	0	0	1	0	0	0	**1**
Vilanova del Camí	0	0	1	0	0	0	**1**
Vilanova i la Geltrú	2	0	3	0	1	0	**6**
Vila–seca	0	0	1	0	0	0	**1**
Vilassar de Dalt	0	0	1	0	0	0	**1**
Vilassar de Mar	0	0	1	0	0	0	**1**
Vimbodí	0	0	0	2	0	0	**2**
Vinaixa	0	0	1	0	0	0	**1**
Xerta	0	0	1	0	0	0	**1**
Catalunya	**168**	**13**	**420**	**153**	**50**	**31**	**835**

Annex. Qüestionari utilitzat

INSTITUTO NACIONAL DE ESTADISTICA

Generalitat de Catalunya
Institut d'Estadística de Catalunya

Estadística de biblioteques
Estadística de bibliotecas

Any
Año **2004**

"Les informacions que se us demanen són per elaborar una estadística oficial.

"L'Administració i els funcionaris que utilitzin aquesta informació estan obligats per llei al secret estadístic, és a dir, a no divulgar-la per a cap altra finalitat que no sigui l'elaboració d'una estadística oficial.

"Tots els ciutadans, les entitats i les institucions estan obligats per llei a proporcionar la informació que es demana i aquesta informació ha d'ésser completa i verídica."

«Las informaciones que les solicitamos son para elaborar una estadística oficial.

"La Administración y los funcionarios que utilicen esta información están obligados por ley al secreto estadístico, es decir, a no divulgarla de ninguna manera y a no utilizarla para ninguna otra finalidad que no sea la elaboración de una estadística oficial.

"Todos los ciudadanos, las entidades y las instituciones están obligados por ley a proporcionar la información que se solicita y esta información debe ser completa y verídica.»

Art. 38 i 39 de la Llei 23/1998, de 30 de desembre, d'estadística de Catalunya. DOGC núm. 2801, de 8 de gener de 1999.

març **2005**

L'Institut d'Estadística de Catalunya amb la col·laboració del Departament de Cultura de la Generalitat de Catalunya i segons el conveni signat amb l'Instituto Nacional de Estadística, porta a terme la recollida de dades de l'Estadística de biblioteques (any 2004).

Amb aquesta finalitat, sol·licitem la vostra col·laboració i us recordem que les dades que es consignin en aquest qüestionari estaran protegides pel secret estadístic i que és obligat facilitar-les.

El Institut d'Estadística de Catalunya con la colaboración del Departamento de Cultura de la Generalitat de Catalunya y según el convenio firmado con el Instituto Nacional de Estadística, lleva a cabo la recogida de datos de la Estadística de bibliotecas (año 2004).

Con esta finalidad, pedimos su colaboración recordándole que los datos que se consignen en este cuestionario estarán protegidos por el secreto estadístico y que es obligatorio facilitarlos.

Termini

El qüestionari, degudament emplenat, s'ha de retornar a l'Institut d'Estadística de Catalunya en un termini no superior a quinze dies naturals després d'haver-lo rebut. Es faciliten dos qüestionaris per tal que un d'ells es conservi en la institució per si fossin necessàries consultes posteriors.

Plazo

El cuestionario, debidamente cumplimentado, será remitido al Institut d'Estadística de Catalunya dentro de los quince días naturales a partir de su recepción. Se facilitan dos cuestionarios para que uno de ellos se conserve en la institución por si fueran necesarias posteriores consultas.

Telèfon de consultes: 93 4121359 (ext. 2237)
Fax: 93 4123145
a/e: cmanuel@idescat.es

Teléfono de consultas: *93 4121359 (ext. 2237)*
Fax: *93 4123145*
d/e: cmanuel@idescat.es

L'Institut d'Estadística de Catalunya i l'Instituto Nacional de Estadística us agraeixen la vostra col·laboració.

El Institut d'Estadística de Catalunya y el Instituto Nacional de Estadística le agradecen su colaboración.

INSTITUTO NACIONAL DE ESTADISTICA

Estadística de biblioteques
Estadística de bibliotecas
Any / *Año* 2004

Generalitat de Catalunya
Institut d'Estadística de Catalunya

DOCUMENT PROTEGIT PER SECRET ESTADÍSTIC
DOCUMENTO PROTEGIDO POR EL SECRETO ESTADÍSTICO

Identificació de la biblioteca / ***Identificación de la biblioteca***

Cal revisar les dades impreses a l'etiqueta, i corregir-les en cas necessari
Revísense los datos impresos en la etiqueta, corrigiéndose en caso necesario

Abans d'emplenar aquest qüestionari contesteu la pregunta següent
Antes de cumplimentar este cuestionario conteste a la siguiente pregunta

És la vostra biblioteca una unitat administrativa? / ***¿Su biblioteca es una Unidad Administrativa?***

SÍ ☐ → **Hauran d'emplenar aquest qüestionari únicament les bilbioteques que són unitats administratives. La informació que se subministrarà és la corresponent a la suma de tots els punts de servei que depenguin d'aquesta unitat administrativa**
Deberán cumplimentar este cuestionario únicamente las Bibliotecas que son Unidades Administrativas. La información que se suministrará es la correspondiente a la suma de todos los Puntos de Servicio que dependan de esa Unidad Administrativa

NO ☐ → **En el cas que hagi arribat el qüestionari a la vostra biblioteca i no sigui unitat administrativa, trameteu aquest qüestionari a la unitat administrativa de la qual depengui**
En el caso de que le haya llegado el cuestionario a su Biblioteca y no sea Unidad Administrativa, dirija este cuestionario a la Unidad Administrativa de la que dependa

Per a qualsevol dubte o aclariment sobre els conceptes continguts en aquest qüestionari aneu a l'annex de definicions situat al final del qüestionari
Para cualquier duda ó aclaración sobre los conceptos contenidos en este cuestionario diríjase al Anexo de Definiciones situado al final del cuestionario

Naturalesa, característiques i finalitat

L'Estadística de biblioteques és una investigació estadística que s'estén a totes les categories de biblioteques (excepte les escolars) ubicades en tot el territori nacional, en què el període de referència de l'estadística és l'any natural.

Els objectius fonamentals són: proporcionar informació relativa a l'equipament físic i humà de les biblioteques així com dels serveis que presten, mesurar les variacions biennals en la seva activitat i facilitar la comparabilitat internacional.

Legislació **Enquesta de compliment obligatori**

Secret estadístic

Seran objecte de protecció i quedaran emparades pel **secret estadístic** les dades personals que obtinguin els serveis estadístics tant directament dels informants com a través de les fonts administratives (art. 13.1 de la Llei de la funció estadística pública de 9 de maig de 1989 (LFEP)). Tot el personal estadístic tindrà l'obligació de preservar el secret estadístic (art. 17.1 de la LFEP).

Obligació de facilitar les dades

La llei 4/1990 estableix l'***obligació de facilitar les dades*** que se sol·liciten per a l'elaboració d'aquesta estadística i, també, l'art. 34 i següents de la Llei d'estadística de Catalunya 23/1998, de 30 de desembre. Els serveis estadístics podran sol·licitar dades de totes les persones físiques i jurídiques nacionals i estrangeres, residents a Espanya (article 10.1 de l'LFEP).

Totes les persones físiques i jurídiques que subministrin dades, tant si la seva col·laboració és obligatòria com voluntària, **han de contestar de forma veraç, exacta, completa i dins del termini** a les preguntes ordenades de forma adient per part dels serveis estadístics (art. 10.2 de la LFEP).

L'incompliment de les obligacions establertes en aquesta Llei, en relació amb les estadístiques per a finalitats estatals **serà sancionat** d'acord amb el que disposen les normes incloses en aquest Títol (art. 48.1 de l'LFEP).

Les infraccions molt greus seran sancionades amb multes de **3.005,07 a 30.050,61** euros. Les infraccions greus seran sancionades amb multes de **300,52 a 3.005,06** euros. Les infraccions lleus se sancionaran amb multes de **60,10 a 300,51** euros (arts. 51.1, 51.2 i 51.3 de l'LFEP).

Naturaleza, características y finalidad

La Estadística de Bibliotecas es una investigación estadística que se extiende a todas las categorías de bibliotecas (excepto las escolares) ubicadas en todo el territorio nacional, siendo el periodo de referencia de la estadística el año natural.

Los objetivos fundamentales son: proporcionar información relativa al equipamiento físico y humano de las bibliotecas así como de los servicios que prestan, medir las variaciones bienales en su actividad y facilitar la comparabilidad internacional

Legislación ***Encuesta de cumplimiento obligatorio***

Secreto Estadístico

*Serán objeto de protección y quedarán amparados por el **secreto estadístico**, los datos personales que obtengan los servicios estadísticos tanto directamente de los informantes como a través de fuentes administrativas. (art. 13.1 de la Ley de la Función Estadística Pública de 9 de mayo de 1989, (LFEP). Todo el personal estadístico tendrá la obligación de preservar el secreto estadístico (art. 17.1 de la LFEP).*

Obligación de facilitar los datos

*La ley 4/1990 establece la **obligación de facilitar los datos** que se soliciten para la elaboración de esta Estadística, así como en el art. 34 y siguientes de la Ley de estadística de Catalunya 23/1998, de 30 de diciembre. Los servicios estadísticos podrán solicitar datos de todas las personas físicas y jurídicas nacionales y extranjeras, residentes en España (artículo 10.1 de la LFEP).*

*Todas las personas físicas y jurídicas que suministren datos tanto si su colaboración es obligatoria como voluntaria **deben contestar de forma veraz, exacta, completa y dentro del plazo** a las preguntas ordenadas en la debida forma por parte de los servicios estadísticos (art. 10.2 de la LFEP).*

***El incumplimiento** de las obligaciones establecidas en esta Ley, en relación con las estadísticas para fines estatales, **será sancionado** de acuerdo con lo dispuesto en las normas contenidas en el presente Título (art. 48.1 de la LFEP).*

*Las infracciones muy graves serán sancionadas con multas de **3.005,07 a 30.050,61** euros. Las infracciones graves serán sancionadas con multas de **300,52 a 3.005,06** euros. Las infracciones leves se sancionarán con multas de **60,10 a 300,51** euros (art. 51.1, 51.2 y 51.3 de la LFEP).*

A. Dades generals / *Datos generales*

1. Tipus de biblioteca Marqueu únicament un tipus
Tipo de biblioteca Marcar únicamente un tipo:

Nacional ☐ 10

Centrals de Comunitats autònomes ☐ 20
Centrales de Comunidades Autónomas

Públiques / ***Públicas*** ☐ 31

Per a grups específics d'usuaris (no especialitzades) ☐ 39
Para grupos específicos de usuarios (no especializadas)

D'institucions d'ensenyament superior ☐ 40
De Instituciones de enseñanza superior

Biblioteques especialitzades / ***Bibliotecas especializadas***

- D'institucions religioses / *De Instituciones religiosas* ☐ 51
- De l'Administració / *De la Administración* ☐ 52
- De centres de recerca / *De centros de investigación* ☐ 53
- D'associacions i col·legis professionals ☐ 54
  De asociaciones y colegios profesionales
- D'empreses o firmes comercials / *De empresas o firmas comerciales* ☐ 55
- D'arxius i museus / *De archivos y museos* ☐ 56
- De centres sanitaris / *De centros sanitarios* ☐ 57
- Altres biblioteques especialitzades / *Otras bibliotecas especializadas* ☐ 59

2. Titularitat de la biblioteca / *Titularidad de la biblioteca*

Administració General de l'Estat / *Administración General del Estado* ☐ 1

Administració autonòmica / *Administración Autonómica* ☐ 2

Administració local / *Administración local* ☐ 3

Privada ☐ 4

Universitària / *Universitaria* ☐ 5

Una altra titularitat / *Otra titularidad* ☐ 6

3. Finançament de la biblioteca / *Financiación de la Biblioteca*

Cal indicar la procedència de les partides de finançament de les despeses de la biblioteca mitjançant la consignació del percentatge arrodonit de cada font de finançament fins completar el 100%
Se indicará la procedencia de las partidas de financiación de gastos de la Biblioteca consignando el porcentaje redondeado de cada fuente de financiación hasta completar el 100%

Administració General de l'Estat
Administración General del Estado ☐☐☐

Administració autonòmica / *Administración Autonómica* ☐☐☐

Diputacions provincials, Consells, etc. ☐☐☐
Diputaciones Provinciales, Cabildos, etc.

Ajuntaments i entitats locals / *Ayuntamientos y entidades locales* ☐☐☐

Privat / *Privada* ☐☐☐

4. Punts de servei a 31 de desembre del 2004
Puntos de servicio a 31 de diciembre de 2002

Nombre / *Número* ☐☐

B. Infraestructura i equipament a 31 de desembre del 2002
Infraestructura y equipamiento a 31 de diciembre de 2004

5. Forma d'accés / *Forma de acceso*

Lliure / *Libre* ☐ 1

Restringit / *Restringido* ☐ 6

6. Nombre mitjà d'hores setmanals d'obertura al públic
Número promedio de horas semanales de apertura al público

Fins a 10 / *Hasta 10* ☐ 1

Més de 10 i fins a 20 / *Más de 10 y hasta 20* ☐ 2

Més de 20 i fins a 40 / *Más de 20 y hasta 40* ☐ 3

Més de 40 / *Más de 40* ☐ 4

7. Superfície útil de la biblioteca / *Superficie útil de la Biblioteca*

1. Superfície útil total / *Superficie útil total* ☐☐☐☐☐☐ m^2

2. Superfície útil d'ús bibliotecari ☐☐☐☐☐☐ m^2
   Superficie útil de uso bibliotecario

8. Nombre total de llocs de consulta
Número total de puestos de consulta

Nombre / *Número* ☐☐☐☐

9. Llargada dels prestatges ocupats per la col·lecció de fons de la biblioteca
Longitud de los estantes ocupados por la colección de fondos de la biblioteca

metres lineals / *metros lineales*

1. Lliure accés / *Libre acceso* ☐☐☐☐☐☐

2. Dipòsits / *Depósitos* ☐☐☐☐☐☐

10. Nombre d'aparells de reproducció
Número de aparatos de reproducción

1. Lectors/Reproductors de microformes ☐☐
   Lectores/Reproductores de microformas

2. Lectors/Reproductors d'imatge
   (videos, videodiscs, DVD-vídeo, etc.) ☐☐
   Lectores/Reproductores de imagen
   (videos, videodiscos, DVD-video, etc.)

3. Lectors/Reproductors de so
   (cassets, discs de vinil, discs compactes, etc.) ☐☐
   Lectores/Reproductores de sonido
   (casetes, discos de vinilo, discos compactos, etc.)

4. Màquines de reprografia (fotocopiadores) ☐☐
   Máquinas de reprografía (fotocopiadoras)

11. Nombre total d'ordinadors i terminals informàtics
Número total de ordenadores y terminales informáticas

1. D'ús públic exclusiu / *De uso público exclusivo* ☐☐☐

2. Per a gestió interna / *Para gestión interna* ☐☐☐

12. Nombre total d'impressores / *Número total de impresoras*

Nombre / *Número* ☐☐

13. Nombre total d'escàners / *Número total de escáneres*

Nombre / *Número* _____

C. Automatització / *Automatización*

14. Funcions automatitzades / *Funciones automatizadas*

	Sí	No
1. Gestió d'adquisicions / *Gestión de adquisiciones*	1	6
2. Catalogació / *Catalogación*	1	6
3. Préstec / *Préstamo*	1	6
4. Gestió de publicacions periòdiques / *Gestión de publicaciones periódicas*	1	6
5. Catàleg de consulta pública (OPAC) / *Catálogo de consulta pública (OPAC)*	1	6
6. Obtenció d'estadístiques / *Obtención de estadísticas*	1	6
7. Autopréstec / *Autopréstamo*	1	6
8. Préstec interbibliotecari / *Préstamo interbibliotecario*	1	6
9. Altres funcions automatitzades / *Otras funciones automatizadas* (especificar)	1	6

.....

15. Nombre de registres d'exemplars en el catàleg automatitzat
Número de registros de ejemplares en el catálogo automatizado

Nombre / *Número* _____

D. Internet i serveis a l'exterior
Internet y servicios al exterior

16. Té la biblioteca accés a Internet?
¿Tiene la biblioteca acceso a Internet?

Sí _____ 1

No _____ 6

17. Nombre total d'ordinadors i terminals informàtics amb accés a Internet / *Número total de ordenadores y terminales informáticas con acceso a Internet*

1. D'ús públic exclusiu / De uso público exclusivo _____

2. Per a gestió interna / Para gestión interna _____

18. Cobra la biblioteca per la utilització d'Internet?
¿Cobra la biblioteca por la utilización de Internet?

Sí _____ 1

No _____ 6

19. Té la biblioteca pàgina web?
¿Tiene la biblioteca página web?

Sí _____ 1

No _____ 6

20. Nombre de visites a la pàgina web durant l'any
Número de visitas a la página web durante el año

Nombre / *Número* _____

21. Té la biblioteca el seu catàleg accessible a través d'Internet?
¿Tiene la biblioteca su catálogo accesible a través de Internet?

Sí _____ 1

No _____ 6

E. Fons / *Fondos*

22. Col·leccions de fons a 31 de desembre del 2004 (vol. = volums, u. = unitats)
Colecciones de fondos a 31 de diciembre de 2004 *(vol. = volumenes, u. = unidades)*

	Nre. de fons 31/12/2004 *Nº de fondos 31/12/2004*	Nre. d'altes durant el 2004 *Nº de altas durante el 2004*	Nre. de baixes durant el 2004 *Nº de bajas durante el 2004*
1. Llibres i fulletons (vol.) / *Libros y folletos (vol.)*			
2. Publicacions periòdiques (vol.) / *Publicaciones periódicas (vol.)*			
3. Manuscrits i documents (vol.) / *Manuscritos y documentos (vol.)*			
4. Documents sonors (u.) / *Documentos sonoros (u.)*			
5. Documents audiovisuals (u.) / *Documentos audiovisuales (u.)*			
6. Documents electrònics (u.) / *Documentos electrónicos (u.)*			
7. Microformes (u.) / *Microformas (u.)*			
8. Documents cartogràfics (u.) / *Documentos cartográficos (u.)*			
9. Documents de música impresa (u.) / *Documentos de música impresa (u.)*			
10. Documents gràfics (u.) / *Documentos gráficos (u.)*			
11. Altres documents (u.) / *Otros documentos (u.)*			

23. Del total de llibres i fulletons, quants volums són anteriors a 1901?
Del total de libros y folletos ¿cuántos volúmenes son anteriores a 1901?

Nombre / *Número* _____

24. Títols de publicacions periòdiques
Títulos de publicaciones periódicas

1. Nombre de títols en curs de recepció _____
1. Número de títulos en curso de recepción

2. Nombre de títols tancats _____
2. Número de títulos cerrados

3. Nombre de títols electrònics _____
3. Números de títulos electrónicos

F. Activitat de la biblioteca / *Actividad de la biblioteca*

25. Nombre de visitants durant 2004
Número de visitantes durante 2004

Nombre / *Número* _____

26. Nombre d'usuaris inscrits / *Número de usuarios inscritos*

1. Adults / *Adultos* _____

2. Infantils / *Infantiles* _____

27. Serveis de consulta en sala / *Servicios de consulta en sala*

	Sí	No
1. De documents audiovisuals / *De documentos audiovisuales*	1	6
2. De documents sonors / *De documentos sonoros*	1	6
3. De documents electrònics / *De documentos electrónicos*	1	6
4. Accés a bases de dades en línia i CD-Rom / *Acceso a bases de datos en línea y CD-Rom*	1	6

28. Nombre de consultes en sala al catàleg (OPAC)
Número de consultas en sala al Catalogo (OPAC)

Nombre / *Número* _____

29. Préstecs domiciliaris / *Préstamos domiciliarios*

1. Nombre de llibres / *Número de libros* _____
2. Nombre de publicacions periòdiques / *Número de publicaciones periódicas* _____
3. Nombre de documents sonors / *Número de documentos sonoros* _____
4. Nombre de documents audiovisuals / *Número de documentos audiovisuales* _____
5. Nombre de documents electrònics / *Número de documentos electrónicos* _____
6. Altres documents / *Otros documentos* _____

30. Préstecs interbibliotecaris / *Préstamos interbibliotecarios*

	Originals / *Originales*	Còpies / *Copias*
Préstecs efectuats / *Préstamos efectuados*		
1. A biblioteques espanyoles / *A bibliotecas españolas*		
2. A biblioteques estrangeres / *A bibliotecas extranjeras*		
Préstecs rebuts / *Préstamos recibidos*		
3. De biblioteques espanyoles / *De bibliotecas españolas*		
4. De biblioteques estrangeres / *De bibliotecas extranjeras*		

G. Personal

31. Personal al servei de la biblioteca al final del 2004 / *Personal al servicio de la biblioteca al final de 2004*

	Nre. de persones *Nº de personas*	Equivalent a temps complet *Equivalente a tiempo completo* Unitats *Unidades*	Decimals *Decimales*
Personal inclòs en la plantilla / ***Personal incluido en la plantilla***			
1. Bibliotecaris professionals / *Bibliotecarios profesionales*		,	
2. Auxiliars de biblioteques / *Auxiliares de bibliotecas*		,	
3. Personal especialitzat / *Personal especializado*		,	
4. Altre personal / *Otro personal*		,	
Personal no inclòs en la plantilla / ***Personal no incluido en la plantilla***			
5. Becaris / *Becarios*		,	
6. Voluntaris / *Voluntarios*		,	

H. Despeses / *Gastos*

32. Despeses corrents i d'inversió (€) / *Gastos corrientes y de inversión (€)*

1. Despeses de personal / *Gastos de Personal*	
2. Despeses en adquisicions / *Gastos en Adquisiciones*	
3. Altres despeses corrents / *Otros gastos corrientes*	
4. Despeses d'inversió / *Gastos de inversión*	

Annex de definicions / *Anexo de definiciones*

Portada

Biblioteca: organització o part d'una organització, la finalitat principal de la qual és reunir i mantenir una col·lecció organitzada de documents i facilitar l'ús dels recursos d'informació a fi de satisfer les necessitats informatives, de recerca, educatives, culturals o recreatives dels usuaris.
Per a la realització d'aquesta estadística s'entén com a biblioteca la **unitat administrativa** que es pot compondre d'un o diversos punts de servei.

Unitat administrativa: qualsevol biblioteca independent o un grup de biblioteques, sota una direcció única o sota una única administració. Als efectes d'aquest qüestionari, es considerarà una unitat administrativa tota biblioteca o grup de biblioteques que tingui capacitat de gestió tècnica i administrativa pròpies.

Punt de servei: cadascuna de les biblioteques, tant si es tracta d'una biblioteca independent com si forma part d'una unitat administrativa més àmplia, des d'on s'ofereix serveis als usuaris. S'han de comptabilitzar els punts de servei fixos i mòbils, entenent com a punt de servei mòbil cadascun dels vehicles utilitzats per donar serveis bibliotecaris, no el nombre de parades que aquest realitza.

Exemples:

una biblioteca independent sense punts de serveis dependents:
- nombre d'unitats administratives: **1**
- nombre de punts de serveis fixos: **1**
- nombre total de punts de serveis: **1**

una biblioteca que dóna servei en una seu central i en tres punts de servei dependents:
- nombre d'unitats administratives: **1**
- nombre de punts de servei fixos: **4**
- nombre total de punts de servei: **4**

una biblioteca pública que dóna servei en una seu central, en tres punts de servei i a través d'un bibliobús:
- nombre d'unitats administratives: **1**
- nombre de punts de servei fixos: **4**
- nombre de punts de servei mòbils: **1**
- nombre total de punts de servei: **5**

A. Dades generals

1. Tipus de biblioteca

Biblioteca nacional: és la que compleix els requisits següents:
- Reuneix, cataloga i conserva els fons bibliogràfics, impresos, manuscrits i no librarís recollits en qualsevol suport material i en les llengües cooficials i dialectes espanyols.
- Té establert per llei el Dipòsit legal de tot el territori nacional amb la finalitat d'elaborar i difondre la informació sobre la producció bibliogràfica espanyola, apartir de les entrades derivades del Dipòsit legal.
- Realitza, coordina i fomenta programes de recerca i desenvolupament en les àrees de la seva competència.

Biblioteques centrals de comunitats autònomes: són les que serveixen a una determinada comunitat autònoma i realitzen funcions de biblioteca nacional dins del seu àmbit territorial. Algunes d'aquestes presten serveis de biblioteca pública.

Biblioteques públiques: una bilioteca és pública quan compleix els criteris següents:
- Disposa d'una col·lecció de fons de caràcter general, ofereixen serveis informatius de tipus cultural, educatiu, recreatiu i social i són accessibles a tots els ciutadans.
- Ofereix els serveis de *préstec i consulta de documents* de forma lliure i gratuïta.
- Els fons de les biblioteques públiques són de lliure accés i susceptibles de ser deixats en préstec. No obstant això, quan és necessari per raons de seguretat i conservació, poden limitar l'accés a una part d'aquests fons.

Biblioteques per a grups específics d'usuaris (no especialitzades): són les que tenen una col·lecció de caràcter general i ofereixen els seus serveis exclusivament a determinades categories d'usuaris com presos,pacients d'hospitals, empleats d'una empresa, soldats, etc.

Biblioteques d'institucions d'ensenyament superior: són aquelles que ofereixen els seus serveis als estudiants i a la plantilla acadèmica i professional de la universitat i d'altres institucions d'educació de nivell superior; també pot donar servei al públic en general.

Biblioteques especialitzades: són les que posseixen una col·lecció de fons que versa sobre una disciplina o camp específic del coneixement. Les biblioteques especialitzades es classifiquen segons la institució de la qual depenen en:

- **Biblioteques d'institucions religioses**: biblioteques dependents de consells catedralicis, convents, etc.
- **Biblioteques de l'administració**: biblioteques mantingudes per servir a qualsevol organisme de l'administració, departament o parlament, inclosos els organismes internacionals, nacionals, regionals i locals. També poden donar servei al públic en general.
- **Biblioteques de centres de recerca**: biblioteques dependents d'una institució dedicada a la recerca que compten amb una col·lecció de fons especialitzats en la matèria o matèries objecte de recerca de la institució de la qual depenen. Aquí s'hi han d'incloure les biblioteques de les Reals Acadèmies i les fundacions universitat-empresa. En aquest grup no s'inclouen les biblioteques d'institucions d'ensenyament superior.
- **Biblioteques d'associacions i col·legis professionals**: biblioteques mantingudes per associacions professionals, sindicats i altres associacions semblants l'objectiu de les quals és oferir els seus serveis als membres i treballadors d'un determinat ofici o professió.
- **Biblioteques d'empresa o firmes comercials**: biblioteques mantingudes per una organització per cobrir les necessitats d'informació dels seus treballadors en el desenvolupament del seu treball.

Portada

***Biblioteca**: organización o parte de una organización, cuyo fin principal es reunir y mantener una colección organizada de documentos y facilitar el uso de los recursos de información a fin de satisfacer las necesidades informativas, de investigación, educativas, culturales o recreativas de los usuarios.*
*Para la realización de esta estadística se entiende como biblioteca la **unidad administrativa**, que puede estar compuesta de uno o de varios puntos de servicio.*

***Unidad administrativa**: cualquier biblioteca independiente o un grupo de bibliotecas, bajo una dirección única o bajo una única administración. A los efectos de este cuestionario, se considerará una unidad administrativa toda biblioteca o grupo de bibliotecas que tenga capacidad de gestión técnica y administrativa propia.*

***Punto de servicio**: cada una de las bibliotecas, tanto si se trata de una biblioteca independiente como si forma parte de una unidad administrativa más amplia, desde la que se ofrece servicios a los usuarios. Se deben contabilizar los puntos de servicio fijos y móviles, entendiendo como punto de servicio móvil cada uno de los vehículos utilizados para dar servicios bibliotecarios, no el número de paradas que este realiza.*

Ejemplos:

una biblioteca independiente sin puntos de servicios dependientes:
- *número de unidades administrativas: **1***
- *número de puntos de servicio fijos: **1***
- *número total de puntos de servicio: **1***

una biblioteca que da servicio en una sede central y en tres puntos de servicio dependientes:
- *número de unidades administrativas: **1***
- *número de puntos de servicio fijos: **4***
- *número total de puntos de servicio **4***

una biblioteca pública que da servicio en una sede central, en tres puntos de servicio y a través de un bibliobús:
- *número de unidades administrativas: **1***
- *número de puntos de servicio fijos: **4***
- *número de puntos de servicio móviles: **1***
- *número total de puntos de servicio: **5***

A. Datos generales

1. Tipo de biblioteca

***Biblioteca Nacional**:Es la que cumple los siguientes criterios:*
- *Reúne, cataloga y conserva los fondos bibliográficos, impresos, manuscritos y no librarios recogidos en cualquier soporte material y en las lenguas cooficiales y dialectos españoles.*
- *Tiene establecido por ley el Depósito Legal de todo el territorio nacional con el fin de elaborar y difundir la información sobre la producción bibliográfica española, a partir de las entradas derivadas del depósito legal.*
- *Realiza, coordina y fomenta programas de investigación y desarrollo en las áreas de su competencia.*

***Bibliotecas Centrales de Comunidades Autónomas**: son las que sirven a una determinada Comunidad Autónoma y realizan funciones de biblioteca nacional dentro de su ámbito territorial. Algunas de ellas prestan servicios de biblioteca pública.*

***Bibliotecas Públicas**: Una biblioteca será pública cuando cumple los siguientes criterios:*
- *Dispone de una colección de fondos de carácter general, ofrecen servicios informativos de tipo cultural, educativo, recreativo y social y son accesibles a todos los ciudadanos.*
- *Ofrece los servicios de* préstamo y consulta de documentos *de forma libre y gratuita.*
- *Los fondos de las bibliotecas públicas son de libre acceso y susceptibles de ser dejados en préstamo. No obstante, cuando es necesario por razones de seguridad y conservación, pueden limitar el acceso a una parte de estos fondos.*

***Bibliotecas para grupos específicos de usuarios (no especializadas)**: Son las que tienen una colección de carácter general y ofrecen sus servicios exclusivamente a determinadas categorías de usuarios como presos, pacientes de hospitales, empleados de una empresa, soldados, etc.*

***Bibliotecas de Instituciones de enseñanza superior**: Son aquellas que ofrecen sus servicios a los estudiantes y a la plantilla académica y profesional de la universidad y de otras instituciones de educación de nivel superior; también puede dar servicio al público en general.*

***Bibliotecas especializadas**: Son las que poseen una colección de fondos que versa sobre una disciplina o campo específico del conocimiento. Las bibliotecas especializadas se clasifican según la institución de la que dependen en:*

- ***Bibliotecas de Instituciones religiosas**: bibliotecas dependientes de cabildos catedralicios, conventos, etc.*
- ***Bibliotecas de la administración**: bibliotecas mantenidas para servir a cualquier organismo de la administración, departamento o parlamento, incluyendo los organismos internacionales, nacionales, regionales y locales. También pueden dar servicio al público en general.*
- ***Bibliotecas de centros de investigación**: bibliotecas dependientes de una institución dedicada a la investigación que cuentan con una colección de fondos especializados en la materia o materias objeto de investigación de la institución de la cual dependen. Aquí se deben incluir las bibliotecas de las Reales Academias y las fundaciones universidad-empresa. En este grupo no se incluyen las bibliotecas de instituciones de enseñanza superior.*
- ***Bibliotecas de asociaciones y colegios profesionales**: bibliotecas mantenidas por asociaciones profesionales, sindicatos y otras asociaciones similares cuyo objetivo principal es ofrecer sus servicios a los miembros y trabajadores de un determinado oficio o profesión.*
- ***Bibliotecas de empresa o firmas comerciales**: bibliotecas mantenidas por una organización para cubrir las necesidades de información de sus trabajadores en el desarrollo de su trabajo.*

- **Biblioteques d'arxius i museus**: biblioteques les col·leccions de fons de les quals tenen relació amb la missió de l'arxiu o museu al qual serveixen i es troben al servei tant dels treballadors del centre com dels investigadors en aquesta matèria.
- **Biblioteques de centres sanitaris**: biblioteques que es troben al servei dels professionals de la salut en els hospitals o institucions similars. Comprèn tant les biblioteques del sector públic com del sector privat. (Les biblioteques de companyies farmacèutiques no s'inclouen aquí, s'han d'incloure en biblioteques d'empreses o firmes comercials)
- **Altres biblioteques especialitzades**: Qualsevol biblioteca no inclosa en les categories anteriors.

2. Titularitat de la biblioteca

Persona física o jurídica que figura com a titular patrimonial de la biblioteca, encara que de vegades no coincideixi amb l'organisme que financia o gestiona la biblioteca

B. Infraestructura i equipament a 31 de desembre del 2004

5. Forma d'accés

Accés lliure
Aquelles biblioteques que permetin l'accés als seus fons i serveis a qualsevol persona, encara que aquest accés es realitzi mitjançant la presentació de targetes expedides per la biblioteca als seus usuaris.

Accés restringit

Aquelles biblioteques que només permeten l'accés als seus fons i serveis a una determinada categoria d'usuaris (per exemple, pacients d'un hospital, presos, empleats de la institució de la qual depenen, investigadors, etc.)

6. Nombre mitjà d'hores setmanals d'obertura al públic

Nombre d'hores a la setmana que es troben disponibles al públic els seus serveis, o part dels seus serveis.

7. Superfície útil de la biblioteca
S'inclouran les superfícies de tots els punts de servei de què consta la unitat administrativa.

Superfície útil total
És el conjunt de totes les àrees de què consta la biblioteca. En el cas que comparteixi l'edifici amb una altra institució o amb la institució de la qual depèn, s'ha d'indicar només la superfície útil total de la biblioteca.

Superfície útil d'ús bibliotecari
La superfície d'ús bibliotecari **inclou** espai per a lectors i àrees de lectura, de prestatgeries i zones d'emmagatzematge, zones de treball del personal, espais de servei per als usuaris, mostradors, sala d'exposició, àrees d'equipaments, i tots aquells altres espais utilitzats per a serveis i recursos de la biblioteca.
Exclou: vestíbuls, sales d'espera i de descans, zones de descans per al personal, cafeteria,lavabos, ascensors, escales, guarda-robes i espais ocupats per als dispositius de calefacció o aire condicionat.

8. Nombre total de llocs de consulta.
S'hi ha de consignar el nombre de llocs a disposició dels usuaris per lectura o consulta en la biblioteca amb equipament o sense (audiovisual, informàtic...). S'exclouen els seients situats en els vestíbuls, auditoris, sales d'actes o espais per a activitats especials.

9. Llargada dels prestatges ocupats per la col·lecció de fons de la biblioteca
S'han d'indicar els metres lineals de prestatgeria ocupats pel fons documental de la biblioteca.

11. Nombre total d'ordinadors i terminals informàtics
En el cas que la biblioteca tingui ordinadors i terminals informàtics que s'utilitzin tant per agestió interna como per a ús públic, s'han de contabilitzar com a ús per a gestió interna.

C. Automatització

14. Funcionament automatitzat

OPAC: servei que facilita els usuaris de la biblioteca la localització de la informació continguda en el catàleg i la realització de funcions complementàries com la sol·licitud de reserves per l'usuari, peticions de fons en el cas de dipòsits no accessibles per l'usuari, etc.

D. Internet i serveis a l'exterior

17. Nombre total d'ordinadors i terminals amb accés a Internet
En el cas que la biblioteca disposi d'ordinadors i terminals informàtics que tinguin serveid'accés a Internet tant per a gestió interna com per a ús públic, s'han de comptabilitzar com a ús per a gestió interna.

19. Té la biblioteca pàgina web?
S'ha de comptabilitzar la biblioteca que ofereixi qualsevol tipus d'informació o serveis a Internet: informació general, informació sobre serveis i activitats, informació sobre els fons, consulta del catàleg, etc. No s'ha de comptabilitzar la biblioteca de la qual només s'ofereix a Internet informació de localització i horaris, tant en una pàgina independent com en una llista de biblioteques (per exemple, en la relació de biblioteques d'una província).

20. Nombre de visites a la pàgina web durant l'any
Es comtabilitzarà cada visita a la pàgina web de la biblioteca sense considerar el nombre de pàgines, arxius o elements visualitzats un cop s'hi hagi accedit.

- ***Bibliotecas de archivos y museos**: bibliotecas cuyas colecciones de fondos guardan relación con la misión del archivo o museo al que sirve y se encuentran al servicio tanto de los trabajadores del Centro como de los investigadores en esa materia.*
- ***Bibliotecas de centros sanitarios**: bibliotecas que se encuentran al servicio de los profesionales de la salud en los hospitales o instituciones similares. Abarca tanto las bibliotecas del sector público como del sector privado. (Las bibliotecas de compañías farmacéuticas no se incluyen aquí, se han de incluir en bibliotecas de empresas o firmas comerciales)*
- ***Otras bibliotecas especializadas**: Cualquier biblioteca no incluida en las categorías anteriores.*

2. Titularidad de la Biblioteca

Persona física o jurídica que figura como titular patrimonial de la biblioteca, aunque en ocasiones no coincida con el organismo que financia o gestiona la biblioteca

B. Infraestructura y equipamiento a 31 de diciembre de 2004

5. Forma de acceso

Acceso libre
Aquellas bibliotecas que permiten el acceso a sus fondos y servicios a cualquier persona, aunque este acceso se realice mediante la presentación de tarjetas expedidas por la biblioteca a sus usuarios.

Acceso restringido

Aquellas bibliotecas que sólo permiten el acceso a sus fondos y servicios a una determinada categoría de usuarios (por ej. pacientes de un hospital, presos, empleados de la institución de la que dependen, investigadores, etc.)

6. Número promedio de horas semanales de apertura al público

Número de horas a la semana que se encuentran disponibles al público sus servicios, o parte de sus servicios.

7. Superficie útil de la Biblioteca
Se incluirán las superficies de todos los puntos de servicio de que consta la Unidad Adminitrativa.

Superficie útil total
Es el conjunto de todas las áreas de las que consta la biblioteca. En el caso de que comparta el edificio con otra institución o con la institución de la que depende, se indicará únicamente la superficie útil total de la biblioteca.

Superficie útil de uso bibliotecario
*La superficie de uso bibliotecario **incluye** espacio para lectores y áreas de lectura, de estanterías y zonas de almacenamiento, zonas de trabajo del personal, espacios de servicio para los usuarios, mostradores, sala de exposición, áreas de equipamientos, y todos aquellos otros espacios utilizados para servicios y recursos de la biblioteca.*
***Excluye**: vestíbulos, salas de espera y de descanso, zonas de descanso para el personal, cafetería, aseos, ascensores, escaleras, guardarropas y espacios ocupados para los dispositivos de calefacción o aire acondicionado.*

8. Número total de puestos de consulta.
Se consignará el número de puestos a disposición de los usuarios para lectura o consulta en la biblioteca con o sin equipamiento (audiovisual, informático,…). Se excluyen los asientos situados en los vestíbulos, auditorios, salones de actos o espacios para actividades especiales

9. Longitud de los estantes ocupados por la colección de fondos de la biblioteca
Se indicarán los metros lineales de estantería ocupados por el fondo documental de la biblioteca.

11. Número total de ordenadores y terminales informáticas
En el caso de que la biblioteca tenga ordenadores y terminales informáticas que se utilicen tanto para gestión interna como para uso público, se contabilizarán como uso para gestión interna.

C. Automatización

14. Funcionamiento automatizado

***OPAC**: Servicio que facilita a los usuarios de la biblioteca la localización de la información contenida en el catálogo y la realización de funciones complementarias como la solicitud de reservas por el usuario, peticiones de fondos en el caso de depósitos no accesibles por el usuario, etc.*

D. Internet y servicios al exterior

17. Número total de ordenadores y terminales con acceso a Internet
En el caso de que la biblioteca disponga de ordenadores y terminales informáticas que tengan servicio de acceso a Internet tanto para gestión interna como para uso público, se contabilizarán como uso para gestión interna.

19. ¿Tiene la biblioteca página web?
Se contabilizará la biblioteca que ofrezca cualquier tipo de información o servicios en Internet: información general, información sobre los servicios y actividades, información sobre los fondos, consulta del catálogo, etc. No se contabilizará la biblioteca de las que sólo se ofrece en Internet información de localización y horarios, ya sea en una página independiente o en una lista de bibliotecas (por ejemplo en la relación de bibliotecas de una provincia).

20. Número de visitas a la página web durante el año
Se contabilizará cada visita a la página web de la biblioteca sin considerar el número de páginas, archivos o elementos visualizados una vez que se ha accedido a ella.

21. Té la biblioteca el seu catàleg accessible a través d'Internet?

Es comptabilitzarà la biblioteca el catàleg de fons de la qual es pugui consultar a Internet, tant de forma individual com formant part d'un catàleg col·lectiu o conjunts de catàlegs (per exemple les Biblioteques públiques de l'Estat, les biblioteques públiques de Catalunya, etc.).

E. Fons

22. Col·leccions de fons a 31 de desembre del 2004

Fons: és el conjunt de documents que formen part de la col·lecció de la biblioteca al final del període de referència.

Nombre d'altes efectuades: és el conjunt de documents que han anat enriquint el fons durant l'any de referència per compra, donació, canvi o de qualsevol altra forma.

Nombre de baixes produïdes: és el conjunt de documents que ha deixat de pertànyer al fons durant el període de referència, per esporgada, pèrdua, etc.

Volum: és la unitat material de documents impresos o manuscrits continguda en una enquadernació o carpeta. Per a la resta de documents no impresos es denomina unitat física.

Llibre: document imprès enquadernat, no seriat. Si el nombre de pàgines és inferior a cinquanta, s'anomena fulletó.

Publicació periòdica: publicació en format imprès els volums o números de la qual se succeeixen en ordre numèric o cronològic, sota un títol comú i un nombre indefinit. S'han d'incloure en aquest apartat els volums enquadernats de publicacions periòdiques impreses.

Manuscrit: es considera manuscrit el paper o llibre escrit a mà o bé un original o còpia d'un text destinat a ser imprès, encara que no estigui escrit a mà.

Documents sonors: enregistraments sonors (discs microsolcs i compactes, cintes magnetofòniques i cassets).

Documents audiovisuals: documents en els quals predomina la imatge. L'integren les diapositives; *enregistraments en vídeo* (discs, làser disc i DVD-vídeo); *pel·lícules cinematogràfiques i transparències de retroprojector*.

Documents electrònics: aquí s'han de comptabilitzar els CD-Rom, DVD i les bases de dades disponibles tant en suport físic, com en xarxa local o les que es puguin accedir a través d'Internet, els llibres electrònics (títols i subscripcions), i la resta de documents electrònics. S'exclouen les bases de dades gratuïtes.

Microformes: document fotogràfic que requereixi ampliació per consultar-lo. Inclou els rotlles de microfilm i les microfitxes.

Documents cartogràfics: documents que contenen representacions convencionals, a escala reduïda, de fenòmens concrets o abstractes que es poden localitzar en l'espai i en el temps. Aquesta definició comprèn documents tals com *mapes* bi i tridimensionals, globusterraquis, plànols, models topogràfics, mapes en relleu i representacions aèrees, *s'exclouen atles i els documents cartogràfics en forma de llibre així com en format microforma, audiovisual i electrònic.*

Documents de música impresa: inclou els documents el contingut dels quals és música, normalment representada per notes, bé en forma de fulles soltes o llibre.

Documents gràfics: Document imprès en què la representació gràfica és la característica més important. Inclou impresos artístics, originals artístics, reproduccions artístiques, fotografies, pòsters i dibuixos tècnics.

24. Títols de publicacions periòdiques

Publicació periòdica: publicació seriada amb periodicitat fixa. Es considera que la periodicitat no pot ser superior a un any.

Títols de publicacions periòdiques en curs de recepció: s'hi ha de consignar el nombre de títols de publicacions periòdiques tant en format imprès o microfitxa de les quals se n'hagin rebut números o fascicles al llarg de l'any.

Títols de publicacions periòdiques tancades: s'hi consignaran els títols de publicacions periòdiques que s'han deixat de rebre a la biblioteca o que han deixat de publicar-se durant l'any.

Títols de publicacions periòdiques electròniques: s'hi inclouen les publicacions periòdiques a les quals s'hi pot accedir **al text complet dels seus articles**. No s'inclouen en aquest apartat les revistes gratuïtes disponibles a Internet, l'accés a serveis de sumaris, ni l'accés a bases de dades que comporten la recuperació d'articles a text complet com un paquet integrat.

F. Activitat de la biblioteca

25. Nre. de visitants durant el 2004

Visitants: persones que acudeixen a la biblioteca a utilizar qualsevol dels seus serveis o participar en qualsevol de les seves activitats: estudi dels mateixos llibres o apunts, consulta de les obres de la biblioteca, consulta de catàlegs, préstec, informació, activitats culturals, etc.

Per calcular el nombre de visitants es duran a terme els càlculs següents:

Les biblioteques que disposen de comptadors automàtics han de dividir entre dos el nombre total d'entrades o sortides registrades pel comptador i restar-ne un 10%.

Exemple: si en un any el comptador ha registrat 15.000 entrades o sortides, se n'hi han de consignar 6.750 (resultat de dividir 15.000 entre 2 = 7.500, i de restar-li el 10%: 750. 7.500 - 750 = 6.750)

Les biblioteques que no disposen de comptadors han de comptabilitzar de forma manual tots els visitants d'una setmana d'un període de màxima afluència de visitants i tots els visitants d'una setmana d'afluència mínima d'usuaris. Atès que l'any té 52 setmanes, el nombre de visitants de la setmana de màxima afluència es multipli

21. ¿Tiene la biblioteca su catálogo accesible a través de Internet?

Se contabilizará la biblioteca cuyo catálogo de fondos pueda consultarse en Internet, ya sea de forma individual o formando parte de un catálogo colectivo o conjuntos de catálogos (por ejemplo las Bibliotecas Públicas del Estado, las bibliotecas públicas de Cataluña, etc.).

E. Fondos

22. Colecciones de fondos a 31 de diciembre de 2004

***Fondos**: es el conjunto de documentos que forman parte de la colección de la biblioteca al final del periodo de referencia.*

***Número de altas efectuadas**: es el conjunto de documentos que han ido enriqueciendo el fondo durante el año de referencia por compra, donación, canje o de cualquier otra forma.*

***Número de bajas producidas**: es el conjunto de documentos que ha dejado de pertenecer al fondo durante el periodo de referencia, por expurgo, pérdida, etc.*

***Volúmen**: Es la unidad material de documentos impresos o manuscritos contenida en una encuadernación o carpeta. Para el resto de documentos no impresos se denomina unidad física.*

***Libro**: documento impreso encuadernado, no seriado. Si el número de páginas es inferior a cincuenta, se llama folleto.*

***Publicación periódica**: Publicación en formato impreso cuyos volúmenes o números se suceden en orden numérico o cronológico, bajo un título común y un número indefinido. Se incluirán en este apartado los volúmenes encuadernados de publicaciones periódicas impresas.*

***Manuscrito**: Se considera manuscrito el papel o libro escrito a mano o bien un original o copia de un texto destinado a ser impreso, aun cuando no esté escrito a mano.*

***Documentos sonoros**: registros sonoros (discos microsurcos y compactos, cintas magnetofónicas y casetes).*

***Documentos audiovisuales**: documentos en los que predomina la imagen . Lo integran las diapositivas;* grabaciones de video *(discos, láser-disc y DVD-video);* películas cinematográficas y transparencias de retroproyector.

***Documentos electrónicos**: aquí se deben contabilizar los CD-Rom, DVD y las bases de datos disponibles tanto en soporte físico, como en red local o las que se puede acceder a través de Internet, los e-books (títulos y suscripciones), y el resto de documentos electrónicos. Se excluyen las bases de datos gratuitas.*

***Microformas**: documento fotográfico que requiere ampliación para su consulta. Incluye los rollos de microfilm y las microfichas.*

***Documentos cartográficos**: documentos que contienen representaciones convencionales, a escala reducida, de fenómenos concretos o abstractos que se pueden localizar en el espacio y en el tiempo. Esta definición comprende documentos tales como* mapas *bi y tridimensionales, globos terráqueos, planos, modelos topográficos, mapas en relieve y representaciones aéreas,* se excluyen atlas y los documentos cartográficos en forma de libro así como en formato microforma, audiovisual y electrónico.

***Documentos de música impresa**: incluye los documentos cuyo contenido es música, normalmente representada por notas, bien en forma de hojas sueltas o libro.*

***Documentos gráficos**: Documento impreso en el que la representación gráfica es la característica más importante. Incluye impresos artísticos, originales artísticos, reproducciones artísticas, fotografías, posters y dibujos técnicos.*

24. Títulos de publicaciones periódicas

***Publicación periódica**: publicación seriada con periodicidad fija. Se considera que la periodicidad no puede ser superior a un año.*

***Títulos de publicaciones periódicas en curso de recepción**: Debe consignarse el número de títulos de publicaciones periódicas tanto en formato impreso o microficha de las que se ha recibido número o fascículos a lo largo del año.*

***Títulos de Publicaciones Periódicas cerradas**: Se consignarán los títulos de publicaciones periódicas que se han dejado de recibir en la biblioteca o que han dejado de publicarse durante el año.*

***Títulos de Publicaciones Periódicas electrónicas**: Se incluyen las publicaciones periódicas a las que se puede acceder **al texto completo de sus artículos**. No se incluyen en este apartado las revistas gratuitas disponibles en Internet, el acceso a servicios de sumarios, ni el acceso a bases de datos que conllevan la recuperación de artículos a texto completo como un paquete integrado.*

F. Actividad de la biblioteca

25 Nº de visitantes durante 2004

***Visitantes**: personas que acuden a la biblioteca a utilizar cualquiera de sus servicios o participar en cualquiera de sus actividades: estudio de los propios libros o apuntes, consulta de las obras de la biblioteca, consulta de catálogos, préstamo, información, actividades culturales, etc.*

Para calcular el número de visitantes se realizarán los siguientes cálculos:

Las bibliotecas que disponen de contadores automáticos deben dividir entre dos el número total de entradas o salidas registradas por el contador y restarle un 10%.

***Ejemplo**: si en un año el contador ha registrado 15.000 entradas o salidas, debe consignarse 6.750 (resultado de dividir 15.000 entre 2 = 7.500, y de restarle el 10%: 750. 7.500 - 750 = 6.750)*

Las bibliotecas que no disponen de contadores deben contabilizar de forma manual todos los visitantes de una semana de un periodo de máxima afluencia de visitantes y todos los visitantes de una semana de afluencia mínima de usuarios. Dado que el año tiene 52 semanas, el número de visitantes de la semana de máxima afluencia se

carà per 39 i el nombre de visitants de la setmana de mínima afluència es multiplicarà per 13. La suma de totes dues quantitats donarà com a resultat el nombre de visitants.

26. Nre. d'usuaris inscrits

Usuaris inscrits: aquelles persones que tenen carnet de la biblioteca o d'algun dels seus serveis o seccions, o que estan donats d'alta a la base de dades d'usuaris de la biblioteca.

Usuaris adults: usuaris inscrits que al final del període de referència tenen un carnet de lector adult.

Usuaris infantils: usuaris inscrits que a final del període de referència tenen un carnet de lector infantil.

29. Préstec domiciliari
Transacció mitjançant la qual un usuari pot endur-se un document fora del recinte de la biblioteca durant un període de temps determinat. Es consignaran en aquest apartat les unitats físiques prestades de cada material.

30. Préstec interbibliotecari
És el procés pel qual una biblioteca obté d'una altra un document o part d'un document, sol·licitat pels seus usuaris i que no està disponible en la col·lecció de fons de la mateixa biblioteca. El material sol·licitat es pot enviar en préstec temporal, o pot subministrar-se mitjançant una còpia en substitució a través de fotocòpia o microfilm.
Préstecs efectuats: són els documents enviats a altres biblioteques.
Préstecs rebuts: són els documents que s'han rebut en la biblioteca procedents d'una sol·licitud de préstec a altres biblioteques.

G. Personal

31. Personal al servei de la biblioteca al final del 2004

Bibliotecaris professionals: personal al qual se'l contracta com a bibliotecari professional d'acord amb el títol acadèmic llicenciat o diplomat, exigit per desenvolupar funcions de responsabilitat com planificació, organització, administració i avaluació de serveis i sistemes de biblioteques i d'informació. En el cas del personal dependent de l'Administració Pública, s'hi han d'incloure els funcionaris dels Cossos especials de bibliotecaris escala A i B (Facultatius i Ajudants de biblioteques), així com el personal laboral de nivells equivalents.

Auxiliars de biblioteca: personal al qual se'l contracta d'acord amb el títol acadèmic exigit de Batxillerat o equivalent. En el cas del personal dependent de l'Administració Pública, s'hi han d'incloure els funcionaris dels grups C i D, així com el personal laboral de nivells equivalents.

Personal especialitzat: personal inclòs a la plantilla de la biblioteca que està especialitzat en alguna disciplina diferent de la biblioteconomia i documentació, com la comptabilitat, la gestió de personal, tasques administratives, informàtica, enquadernació, animació sociocultural, etc.

Altre personal: personal inclòs en la plantilla de la biblioteca que desenvolupa tasques per a les quals no cal tenir coneixements de biblioteconomia o una altra especialització: subalterns, personal de neteja, conserges, vigilants, personal de cafeteria, etc.

Becaris: persona a qui es concedeix una beca de formació, recerca i perfeccionament l'objectiu de la qual és formar especialistes en tècniques bibliotecàries. El becari no té cap relació contractual o estatutària, ni comporta cap vinculació laboral ni funcionarial amb l'organisme o departament que concedeix la beca.

Voluntaris: persona que col·labora en les tasques bibliotecàries sense rebre un salari.

Equivalent a temps complet: s'obté sumant les fraccions de temps que el personal dedica al seu treball a la biblioteca, considerant com a temps complet el nombre d'hores establert com a tal a l'empresa o administració per a la qual es treballa.
Exemple. Si l'últim dia del període de referència la biblioteca tenia incloses en plantilla tres persones amb les jornades de treball següents: una treballa a temps complet, una altra treballa el 25% i una altra el 50% del temps que treballa una persona a temps complet en aquesta biblioteca; l'equivalent a temps complet d'aquestes tres persones seria 1'00+0'25+0'50= 1'75 persones a temps complet.

H. Despeses

31. Despeses corrents i d'inversió
L'emplenaran únicament les biblioteques que són unitats administratives, i s'hi han de refondre les despeses de tots els punts de servei de què consta la unitat administrativa.

Despeses de personal: total de sous, gratificacions i altres partides percebuts pel personal en pagament de la seva tasca, incloses les quotes pagades a la Seguretat Social durant l'any de referència.

Despeses d'adquisicions: total de despesa realitzada durant l'any de referència per acréixer els fons de la biblioteca. No s'inclouran les despeses per constituir el fons inicial de la biblioteca.

Altres despeses corrents, s'hi han d'incloure les despeses durant l'any de referència derivades de llogers de solars, edificis, mobiliari, etc., les reparacions, manteniment i conservació dels edificis, mobiliari, equipament informàtic, material d'oficina, llum, aigua, combustible, comunicacions telefòniques i postal, despeses de transport, neteja així com les derivades de la realització de reunions, conferències, cursos i activitats culturals.

Despeses d'inversió: inclou les despeses en solars i edificis i altres despeses d'inversió. Les despeses en solars i edificis inclouen les despeses en adquisició de solars per a l'edificació de la biblioteca, ampliació dels edificis existents o obres de reparació i rehabilitació d'aquests edificis. Les altres despeses d'inversió inclouen les derivades de l'adquisició de mobiliari i equipament d'oficina; equipament informàtic (maquinari i programari), substitució de béns existents per altres anàlegs, i lots bibliogràfics fundacionals.

multiplicará por 39 y el número de visitantes de la semana de mínima afluencia se multiplicará por 13. La suma de ambas cantidades dará como resultado el número de visitantes.

26. Nº de usuarios inscritos

***Usuarios inscritos**: aquellas personas que tienen carnet de la biblioteca o de alguno de sus servicios o secciones, o que están dados de alta en la base de datos de usuarios de la biblioteca.*

***Usuarios adultos**: usuarios inscritos que a final del periodo de referencia, cuentan con carnet de lector adulto.*

***Usuarios infantiles**: usuarios inscritos que a final del periodo de referencia, cuentan con carnet de lector infantil.*

29. Préstamo domiciliario
Transacción mediante la cual un usuario puede llevarse un documento fuera del recinto de la biblioteca durante un periodo de tiempo determinado. Se consignarán en este apartado las unidades físicas prestadas de cada material.

30. Préstamo interbibliotecario
Es el proceso por el que una biblioteca obtiene de otra un documento o parte de un documento, solicitado por sus usuarios y que no está disponible en la colección de fondos de la propia biblioteca. El material solicitado se puede enviar en préstamo temporal, o puede suministrarse mediante una copia en sustitución a través de fotocopia o microfilm.
Préstamos efectuados*: son los documentos enviados a otras bibliotecas.*
Préstamos recibidos*: son los documentos que se han recibido en la biblioteca procedentes de una solicitud de préstamo a otras bibliotecas.*

G. Personal

31. Personal al servicio de la biblioteca al final de 2004

***Bibliotecarios profesionales**: Personal al que se le contrata como bibliotecario profesional de acuerdo al título académico Licenciado o Diplomado, exigido para desempeñar funciones de responsabilidad como planificación, organización, administración y evaluación de servicios y sistemas de bibliotecas y de información.En el caso del personal dependiente de la Administración Pública, se deben incluir los funcionarios de los Cuerpos especiales de bibliotecarios escala A y B (Facultativos y Ayudantes de bibliotecas), así como el personal laboral de niveles equivalentes.*

***Auxiliares de biblioteca**: Personal al que se le contrata de acuerdo al título académico exigido de Bachiller o equivalente. En el caso del personal dependiente de la Administración Pública se deben incluir los funcionarios de los grupos C y D, así como el personal laboral de niveles equivalentes.*

***Personal especializado**: personal incluido en la plantilla de la biblioteca que está especializado en alguna disciplina distinta a la biblioteconomía y documentación, tales como, contabilidad, gestión de personal, tareas administrativas, informática, encuadernación, animación sociocultural, etc.*

***Otro personal**: personal incluido en la plantilla de la biblioteca que desempeñan tareas para las que no es necesaria conocimientos de biblioteconomía u otra especialización: subalternos, limpiadores, conserjes, vigilantes, personal de cafetería, etc.*

***Becarios**: persona a la que se le concede una beca de formación, investigación, y perfeccionamiento cuyo objetivo es formar especialistas en técnicas bibliotecarias . El becario no tiene relación contractual o estatutaria alguna, ni supone vinculación laboral o funcionarial con el organismo o departamento que concede la beca.*

***Voluntarios**: persona que colabora en las tareas bibliotecarias sin recibir un salario.*

***Equivalente a tiempo completo**: se obtiene sumando las fracciones de tiempo que el personal dedica a su trabajo en la biblioteca, considerando tiempo completo el número de horas establecido como tal en la empresa o administración para la que se trabaja.*
***Ejemplo**. Si el último día del periodo de referencia la biblioteca tenía incluido en plantilla tres personas con las siguientes jornadas de trabajo: una trabaja a tiempo completo, otra trabaja el 25% y otra el 50% del tiempo que trabaja una persona a tiempo completo en esa biblioteca; el equivalente a tiempo completo de esas tres personas sería 1'00+0'25+0'50 = 1'75 personas a tiempo completo.*

H. Gastos

31. Gastos corrientes y de inversión
Lo cumplimentarán únicamente las bibliotecas que son unidades administrativas, refundiendo los gastos de todos los puntos de servicio de que consta la unidad administrativa.

***Gastos de personal**: total de los sueldos, gratificaciones y otras partidas percibidos por el personal en paga de su labor, incluida las cuotas pagadas a la Seguridad Social, durante el año de referencia.*

***Gastos de adquisiciones**: total de gasto realizado durante el año de referencia para acrecentar los fondos de la biblioteca. No se incluirán los gastos para constituir el fondo inicial de la Biblioteca.*

***Otros gastos corrientes**, se deben incluir los gastos durante el año de referencia derivados de alquileres de solares, edificios, mobiliario, etc.; las reparaciones, mantenimiento y conservación de los edificios, mobiliario, equipamiento informático; material de oficina, luz, agua, combustible, comunicaciones telefónicas y postales, gastos de transporte, limpieza así como los derivados de la celebración de reuniones, conferencias, cursos y actividades culturales.*

***Gastos de inversión**: Incluyen los gastos en solares y edificios y otros gastos de inversión. Los gastos en solares y edificios incluyen los gastos en adquisición de solares para la edificación de la biblioteca, ampliación de los edificios existentes u obras de reparación y rehabilitación de los mismos. Los otros gastos de inversión incluyen los derivados de la adquisición de mobiliario y equipamiento de oficina; equipamiento informático (hardware y software), sustitución de bienes existentes por otros análogos, y lotes bibliográficos fundacionales.*

INFORMANT (persona a qui cal adreçar-se per a consultes o aclariments sobre les dades d'aquest qüestionari)
INFORMANTE *(persona a quien dirigirse para consultas o aclaraciones sobre este cuestionario)*

Nom / ***Nombre*** _____

Telèfon / ***Teléfono*** _____

Fax _____

Adreça electrònica / ***E-mail*** _____

Observacions / ***Observaciones:*** _____

_____

_____

_____

_____

_____

_____

_____

_____

_____

_____

Codi Prov. Núm. id. DC **Codi depurador**

AMPLIACIÓ DE CONTINGUTS

INFORMANT: fax: / a/e: @

A. Dades generals

Any d'inici del funcionament de la biblioteca _____

B. Infraestructura i equipament a 31 de desembre del 2004

6. Promig d'hores setmanals d'obertura als usuaris

Només matins _____ ☐ 1

Només tardes _____ ☐ 2

Matins i tardes _____ ☐ 3

Nombre de dies oberts setmanalment _____ ☐

Té servei nocturn? _____ ☐

D. Internet i serveis a l'exterior

20. Nombre d'usuaris d'Internet a la biblioteca durant el 2004 _____

F. Activitat de la biblioteca

30. Préstecs interbibliotecaris fets

	Originals	Còpies
A altres biblioteques de Catalunya		
A altres biblioteques de l'Estat		

Moltes gràcies
Muchas gracias

Generalitat de Catalunya
Institut d'Estadística de Catalunya