

2020

أرقام كتالونيا



Generalitat de Catalunya

حكومة كتالونيا

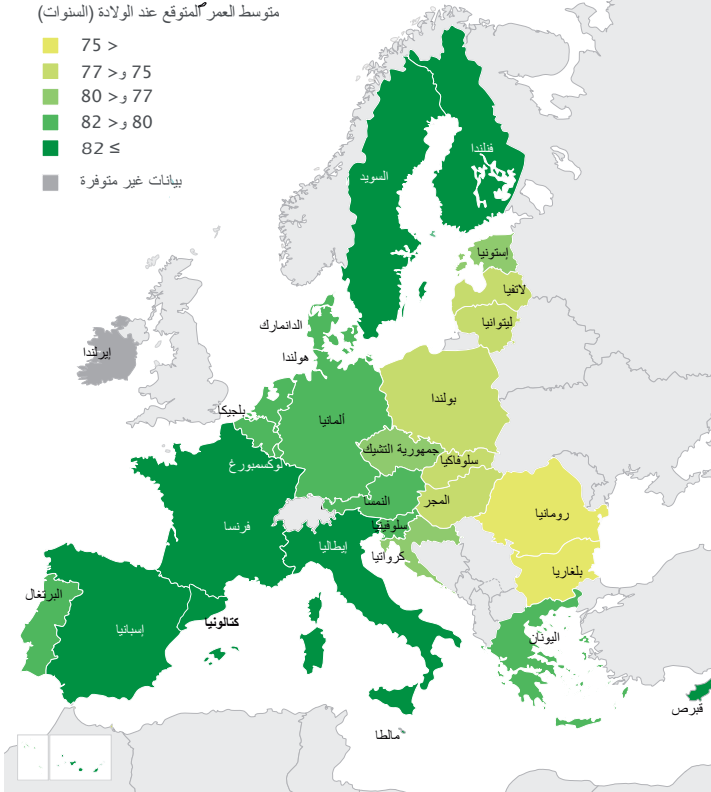
2020

متوسط العمر المتوقع عند الولادة



متوسط العمر المتوقع عند الولادة (السنوات)

- 75 >
- 75 > 77
- 77 > 80
- 80 > 82
- 82 ≤
- بيانات غير متوفرة



السنة الدراسية 2020/2019

التعليم

الدول الأعضاء في الاتحاد الأوروبي	إسبانيا	كثالونيا	التلاميذ
(1) 93 672 744	(1) 10 320 934	1 640 623	
16,6	17,0	17,8	رياض الأطفال (%)
26,1	29,4	29,7	التعليم الابتدائي (%)
38,3	33,4	30,9	التعليم الثانوي (%)
19,0	20,2	21,6	التعليم العالي (%)
(1) 16 863 363	(1) 2 083 979	354 469	التعليم العالي: الطلاب
12,0	11,2	10,6	الفنون والإنسانيات (%)
39,0	41,4	44,1	العلوم الاجتماعية والتقنية (%)
11,9	10,9	6,2	العلوم (%)
13,3	15,7	20,2	علوم الصحة (%)
23,8	20,9	18,8	الهندسة والهندسة المعمارية (%)

(1) السنة الدراسية 2019/2018.

2020

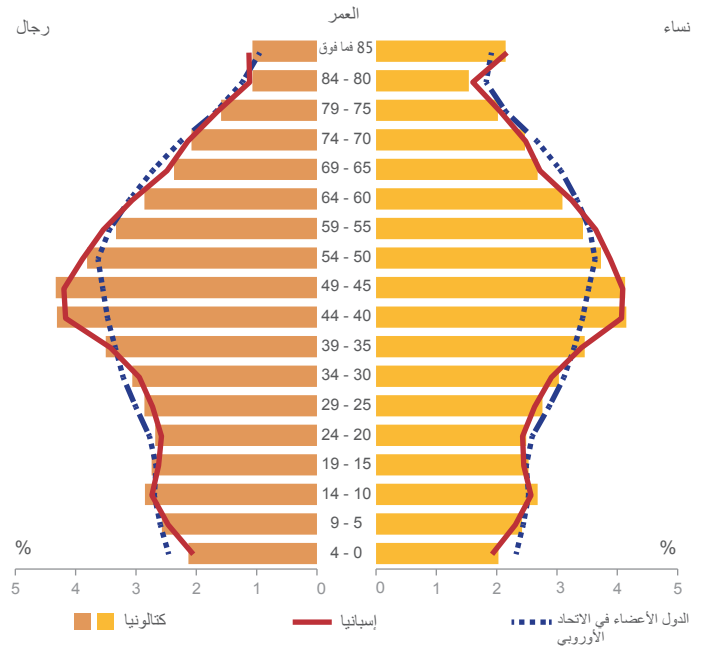
التعداد السكاني

الدول الأعضاء في الاتحاد الأوروبي	إسبانيا	كثالونيا	الكثافة (نسمة/كم ²) (1)
(2) 109.0	(2) 93.8	241,1	
447 007 596	47 394 223	7 739 758	التعداد السكاني (1)
48,9	49,0	49,1	رجل (%)
51,1	51,0	50,9	نساء (%)
15,1	14,5	15,0	14-0 سنة (%)
10,6	10,0	10,6	24-15 سنة (%)
33,0	34,8	35,2	49-25 سنة (%)
20,8	21,0	20,2	64-50 سنة (%)
14,6	13,6	13,2	79-65 سنة (%)
5,9	6,0	5,8	80 ≤ سنة (%)
1,8	4,5	5,1	رصيد الهجرة (3)
-2,5	-3,2	-2,8	النمو الطبيعي (3)
-0,7	1,3	2,3	النمو الكلي (3)
9,1	7,1	7,6	معدل الولادات (3)
(2) 1,53	(2) 1,23	1,21	أبناء لكل امرأة (3)
(2) 4,3	(2) 3,5	2,0	معدل الزواج (3)
(2) 1,8	(2) 1,9	1,8	معدل الطلاق (3)
11,6	10,4	10,3	معدل الوفيات (3)
(2) 81,3	82,4	82,4	متوسط العمر المتوقع (سنوات)
78,5	79,7	79,6	رجل
84,0	85,1	85,0	نساء

(1) 2021/01/01 (تقديرات). (2) 2019. (3) لكل 1 000 نسمة.

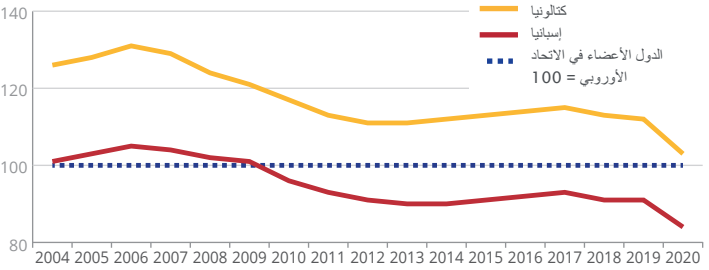
2020

البنية السكانية



2020	النسب الكلية		
الدول الأعضاء في الاتحاد الأوروبي	إسبانيا	كتالونيا	
إجمالي الناتج المحلي (مليون يورو)	1 121 948	224 125	13 393 589
إجمالي الناتج المحلي. معدل التباين (%)	-10,8	-11,5	-5,9
إجمالي الناتج المحلي لكل نسمة (يورو)	23 690	29 034	29 890
إجمالي القيمة المضافة (مليون يورو)	1 024 121	206 959	12 028 299
الزراعة (%)	3,4	1,1	1,8
الصناعة (%)	16,1	19,8	19,5
البناء (%)	6,2	5,1	5,6
الخدمات (%)	74,2	73,9	73,1

إجمالي الناتج المحلي لكل نسمة (وفقًا لتعديل القدرة الشرائية)



2020	الاستثمار والتجارة الخارجية		
الدول الأعضاء في الاتحاد الأوروبي	إسبانيا	كتالونيا	
التجارة مع الخارج (مليون يورو)			
الواردات	285 215,4	75 920,5	1 717 259,0
الصادرات	269 521,0	66 525,9	1 933 054,2

2021	الأسعار		
الدول الأعضاء في الاتحاد الأوروبي	إسبانيا	كتالونيا	
مؤشر أسعار المستهلك. التغيير السنوي (%)	3,0	2,9	2,9

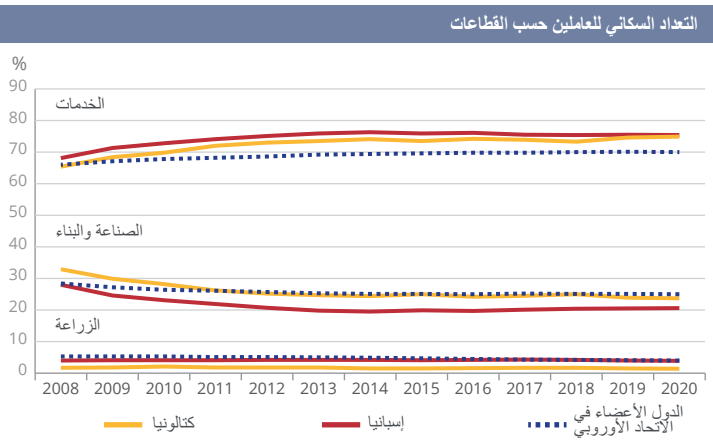
2021	البحث - التكنولوجيا		
الدول الأعضاء في الاتحاد الأوروبي	إسبانيا	كتالونيا	
الإنفاق المحلي على البحث والتطوير (مليون يورو) ⁽¹⁾	15 572,0	3 596,6	311 891,5
الشركات (%)	56,4	60,3	67,2
التعليم العالي (%)	26,6	21,2	21,4
الإدارة العامة (%)	17,0	18,6	11,4
الباحثون في مجال البحث والتطوير ^{(1) (2)}	143 974	30 331	1 853 002
الإنترنت. منازل يكون متاحًا فيها (%) ⁽³⁾	96	97	92
الإنترنت. المستخدمون المعتادون (%) ^{(4) (5)}	92	94	87
أشخاص اشتركوا عبر الإنترنت (%) ^{(4) (6)}	56	60	55
شركات قامت بالبيع عبر التجارة الإلكترونية (%) ⁽⁷⁾	26	29	19

(1) 2019 (2) ما يعادل دوام كامل. (3) أسر يافراد بين 16 و 74 عامًا. (4) التعداد السكاني بين 16 و 74 عامًا. (5) قاموا بالاتصال مرة واحدة في الاسبوع على الأقل. (6) في الأشهر الثلاثة الماضية. (7) شركات من 10 موظفين أو أكثر حققت نسبة 1٪ من المبيعات عن طريق التجارة الإلكترونية.

2020	الصحة		
الدول الأعضاء في الاتحاد الأوروبي	إسبانيا	كتالونيا	
أسرة المستشفيات (لكل 1 000 نسمة)	2,9 ⁽¹⁾	4,7	5,3 ⁽¹⁾
معدل وفيات الأطفال (لكل 1 000 مولود حي)	2,6 ⁽¹⁾	2,5	3,4 ⁽¹⁾
المسببات الرئيسية للوفيات (لكل 1 000 نسمة)			
الجهاز الدوري	211,2 ⁽¹⁾	256,2 ⁽²⁾	377,2 ⁽³⁾
أورام خبيثة	219,7 ⁽¹⁾	231,5 ⁽²⁾	262,3 ⁽³⁾
حوادث سير	3,1 ⁽¹⁾	4,3 ⁽²⁾	6,1 ⁽³⁾
	2019 ⁽¹⁾	2018 ⁽²⁾	2016 ⁽³⁾

2020	العمل		
الدول الأعضاء في الاتحاد الأوروبي	إسبانيا	كتالونيا	
تعداد السكان النشطون (1 000) ⁽¹⁾	22 475	3 778	207 457
معدل النشاط (%) ⁽¹⁾	72,2	75,4	73,0
رجال	76,9	79,0	78,3
نساء	67,6	71,9	67,8
تعداد السكان العاملون (1 000) ⁽¹⁾	18 958	3 297	192 498
الزراعة (%)	3,9	1,4	4,0
الصناعة والبناء (%)	20,6	23,7	25,0
الخدمات (%)	75,4	74,9	70,0
معدل البطالة (%)	15,5	12,6	7,1
رجال	13,9	11,9	6,8
نساء	17,4	13,4	7,4
> 25 سنة	38,3	34,0	17,1

(1) على أساس تعداد السكان الذين أعمارهم بين 15 و 64 سنة.



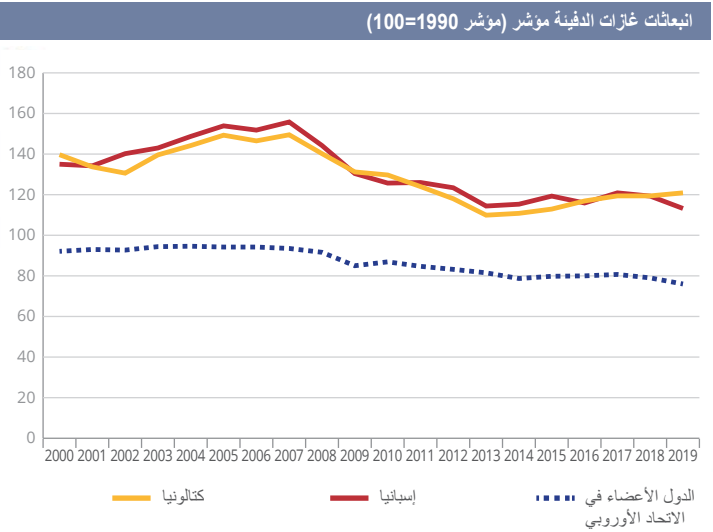
2020	الظروف المعيشية		
الدول الأعضاء في الاتحاد الأوروبي	إسبانيا	كتالونيا	
فجوة الأجور بين الرجال والنساء (%) ⁽¹⁾	11,9	12,1	14,1
عدم المساواة في توزيع الدخل ⁽²⁾	5,8	6,0	5,2
معدل التعرض لخطر الفقر بعد تحصيل المعاشات، قبل تحويلات أخرى (%)	27,4	25,4	25,4
رجال	26,7	23,6	24,7
نساء	28,0	27,1	26,1

(2) التفاوت في الدخل بين الشريحة العليا والشريحة الدنيا.

2019⁽¹⁾

2020	السياحة		
الدول الاعضاء في الاتحاد الأوروبي	إسبانيا	كتالونيا	
608 114	53 174	6 714	المنشآت السياحية
25,9	37,0	44,9	الفنادق (%)
74,1	63,0	55,1	أخرى (%)
27 901 464	3 660 592	794 567	السعة
42,9	53,7	43,6	الفنادق (%)
57,1	46,3	56,4	أخرى (%)
2 874 808 576	469 813 551	84 140 872	المبيت ⁽¹⁾
64,5	73,0	69,2	الفنادق (%)
35,5	27,0	30,8	أخرى (%)
2019 ⁽¹⁾			

2020	البيئة		
الدول الاعضاء في الاتحاد الأوروبي	إسبانيا	كتالونيا	
505	455	511	نفايات البلدية. الناتج (كغ/نسمة/سنة)
1,38	1,25	1,40	كغ لكل نسمة في اليوم
نفايات البلدية. للمعالجة (كغ/نسمة/سنة)			
115	236	141	الردم
137	53	74	الترميد
151	86	180	إعادة التدوير
90	80	54	الأسمدة العضوية
الكهرباء المنتجة من طاقات متجددة			
37,5	42,9	17,4	النسبة المئوية حسب الاستهلاك الإجمالي للطاقة الكهربائية



2020	الزراعة - تربية المواشي - صيد السمك		
الدول الاعضاء في الاتحاد الأوروبي	إسبانيا	كتالونيا	
398 946	51 159	5 043	الإنتاج الزراعي النهائي (مليون يورو)
55,0	59,4	33,7	نباتي (%)
39,8	39,4	63,8	حيواني (%)
221 255	35 319	2 307	إجمالي القيمة المضافة (مليون يورو)

2019	التجارة		
الدول الاعضاء في الاتحاد الأوروبي	إسبانيا	كتالونيا	
5 771 445 ⁽²⁾	739 923	127 255 ⁽¹⁾	عدد الشركات
28,9	29,1	34,4	بيع بالجملة (%)
57,0	60,5	56,6	بيع التجزئة (%)
14,2	10,5	9,0	مركبات بمحرك (%)
8 746 671 ⁽²⁾	782 064	704 162 ⁽¹⁾	حجم العمل (مليون يورو)
57,4	56,6	61,9	بيع بالجملة (%)
29,4	31,4	26,2	بيع التجزئة (%)
13,2	12,0	12,0	مركبات بمحرك (%)
نتم حساب البيانات باعتماد مفهوم "الشركة" كم حدة قانو نية. ⁽¹⁾			
نتم حساب البيانات باعتماد مفهوم "الشركة" كم حدة قانو نية. ⁽²⁾			

2020	الصناعة - الطاقة		
الدول الاعضاء في الاتحاد الأوروبي	إسبانيا	كتالونيا	
-7,5	-9,8	-10,1	مؤشر الإنتاج الصناعي. التغير السنوي (%) ⁽¹⁾
1 457 842	126 859	25 371	استهلاك الطاقة الأولية (1 000 طن نفط مكافئ) ⁽²⁾ ⁽³⁾
11,8	4,0	0,1	الفحم (%)
34,4	44,3	46,0	النفط ومشتقاته (%)
23,0	24,4	22,9	الغاز الطبيعي (%)
13,5	12,0	24,5	الطاقة النووية (%)
17,3	15,4	6,4	الطاقات المتجددة وغيرها (%)
937 924	81 514	14 447	الاستهلاك النهائي للطاقة (1 000 طن نفط مكافئ) ⁽²⁾ ⁽³⁾
25,5	25,3	25,5	الصناعة (%)
30,8	40,4	45,1	النقل والمواصلات (%)
43,7	34,3	29,4	الاستعمال المنزلي وغيره (%)
3,3	2,7	3,3	استهلاك الطاقة لكل نسمة (طن نفط مكافئ/نسمة) ⁽²⁾ ⁽³⁾
مؤشر الإنتاج الصناعي تصحيح تأثير التقويم. ⁽¹⁾ ⁽²⁾ طن نفط مكافئ. ⁽³⁾			
2019 ⁽³⁾			

2020	النقل والمواصلات		
الدول الاعضاء في الاتحاد الأوروبي	إسبانيا	كتالونيا	
النقل الداخلي للبضائع (طن/كم) ⁽¹⁾			
76,3	95,2	97,8	الطرق (%)
23,7	4,8	2,2	السكك الحديدية والنقل النهري (%)
المطارات			
276 673	57 797	10 509	المسافرون المنقولون (1 000)
2019 ⁽¹⁾			



الدول الأعضاء في الاتحاد الأوروبي	إسبانيا	كاتالونيا		
22,0	26,4	26,3	2020	1. الحد من الفقر: تعداد السكان تحت خطر الفقر أو الإقصاء الاجتماعي (%)
8,5	9,7	19,6	2019	2. صفر مجاعة: المساحة المخصصة للزراعة العضوية (%)
81,3 (1)	82,4	82,4	2020	3. الصحة والرفاه: متوسط العمر المتوقع عند الولادة (السنوات)
9,9	16,0	17,4	2020	4. تعليم ذو جودة: التخلي المبكر عن الدراسة (%)
11,0	11,4	8,2	2020	5. المساواة بين الجنسين: الفجوة الميضية بين الجنسين (%)
1,6	0,3	0,1	2019	6. المياه النظيفة والصرف الصحي: تعداد سكّاني بدون أحواض استحمام أو دش أو مراحيض (%)
19,7	18,4	9,9	2019	7. طاقة نظيفة وبكفاءة: نسبة الطاقات المتجددة من الاستهلاك النهائي (%)
72,5	65,7	71,2	2020	8. العمل اللائق والنمو الاقتصادي: معدل الفقة العاملة (%)
2,2	1,3	1,4	2019	9. الصناعة والابتكار والبنية التحتية: إجمالي الإنفاق المحلي على البحث والتطوير (% من إجمالي الناتج المحلي)
29.900	25.200	30.924	2020	10. الحد من عدم المساواة: نصيب الفرد من إجمالي الناتج المحلي، وفقاً لتعديل القوة الشرائية
17,8	7,6	11,9	2020	11. المدن والأقاليم المستدامة: معدل الاكتظاظ السكاني (%)
133,1	220,4	238,5	2017	12. الاستهلاك والإنتاج المعقولان: إنتاجية المواد والاستهلاك المحلي للمواد (المؤشر = 2000 = 100)
8,4	7,1	6,2	2019	13. العمل المناخي: انبعاثات غازات الدفيئة (أطنان من ثاني أكسيد الكربون للفرد)
88,4 (1)	93,2 (1)	90,0	2021	14. الحياة تحت الماء: فضاءات مناسبة للاستحمام بجودة مياه عالية. المياه البحرية (%)
43,5	41,2	64,2	2018	15. الحياة على الأرض: الغطاء الحرجي (%)
100,5 (1)	89,7 (1)	68,1	2020	16. السلام والحل والمؤسسات القوية: الإنفاق العام على إقامة العدالة (يورو للفرد)
0,41	0,21	0,02	2019	17. التحالف من أجل تحقيق الأهداف: المساعدة الرسمية لتحقيق التنمية (% من الناتج المحلي الإجمالي)

www.idescat.cat/ods/ue

2019 (1)

تجدد/تجديد البيانات المحدثة بشكل متواصل على:

www.idescat.cat/ue

حكومة كاتالونيا
معهد الإحصاء في كاتالونيا
الرقم التسلسلي الدولي المعياري: 8763-2014
الإيداع القانوني: B 2011-2594
طُبِعَ من طرف: رودا للخدمات التصويرية، ش.م.م.

المصادر: معهد الوطني ومعهد الإحصاء في كاتالونيا
ومجلس كاتالونيا العام والمكتب الأوروبي للإحصاء
والوزارات.

تحديث البيانات: 2022/01/28