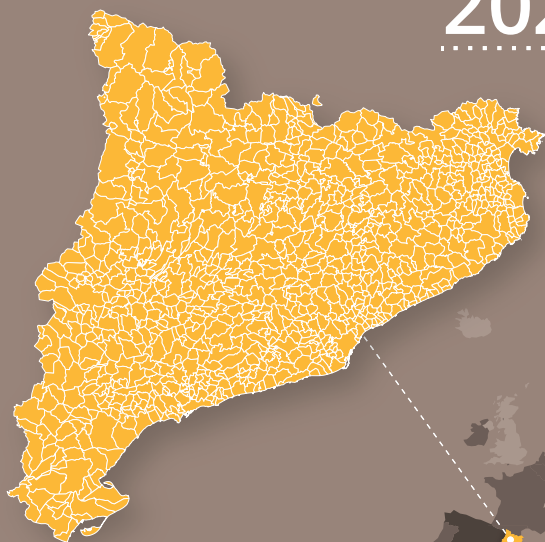


idescat

# Katalonien in Zahlen

2025



**Generalitat de Catalunya**  
Regierung von Katalonien



# BEVÖLKERUNG

8.113.490 Personen

KATALONIEN · 1/1/2025

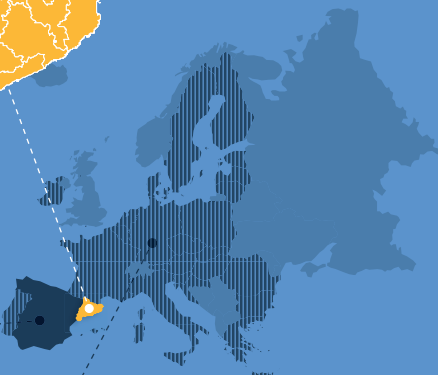


49.077.984

SPANIEN · 1/1/2025

449.306.184

EUROPÄISCHEN UNION · 1/1/2024




253 Einwohner/km<sup>2</sup>


CAT · 1/1/2025



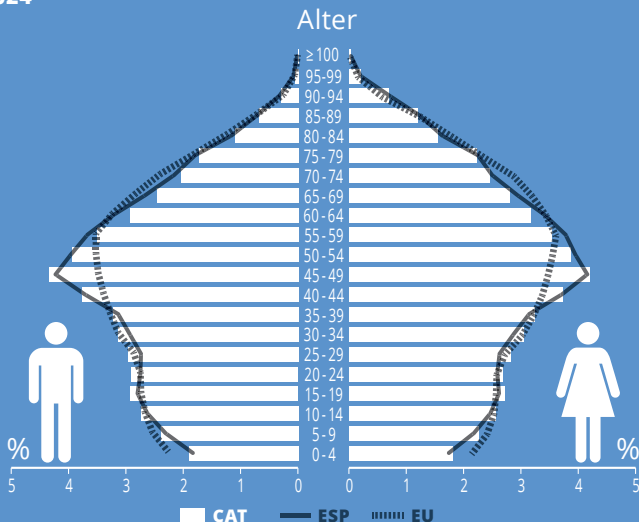
ESP · 2023 96



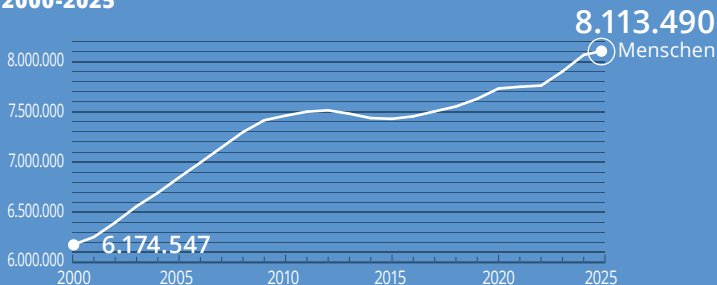
EU · 2023 109



# Bevölkerungsstruktur 2024



## Entwicklung der Bevölkerung 2000-2025



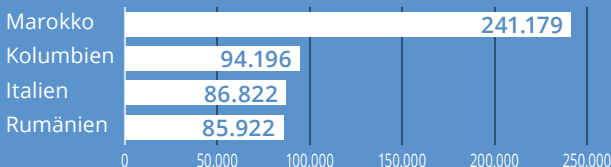


## Ausländische Bevölkerung 2024

1.444.192 Menschen



### Häufigste Staatsangehörigkeiten



## Durchschnittsalter beim ersten Kind 2023

31,6 Jahre  
CAT



## Kinderzahl pro Frau 2023

1,11 Kinder  
CAT

1,12  
ESP

1,38  
EU




# SPRACHE

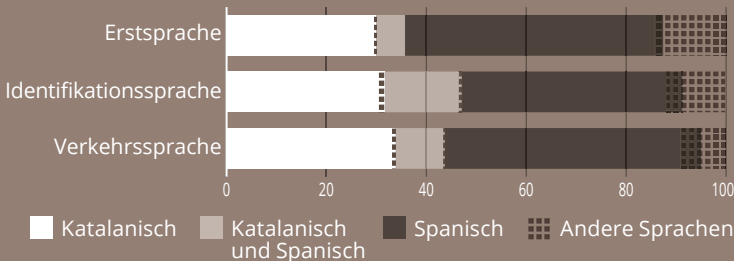


## Kenntniss der wichtigsten Sprachen

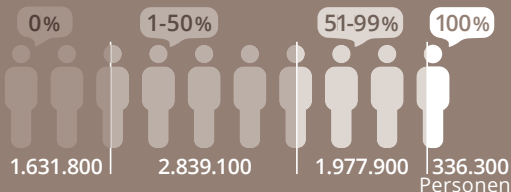
2023 · Bevölkerung im Alter von 15 Jahren und älter



## Bevölkerung nach Erstsprache, Identifikationssprache und Verkehrssprache



## Grad des mündlichen Gebrauchs von Katalanisch



# BILDUNG



Bevölkerung im Alter von 25-34 Jahren  
mit tertiärem Bildungsabschluss

2024



Frühzeitige Schul- und Ausbildungsabgänger

2024

13,7%

CAT

13,0%

ESP

9,3%

EU





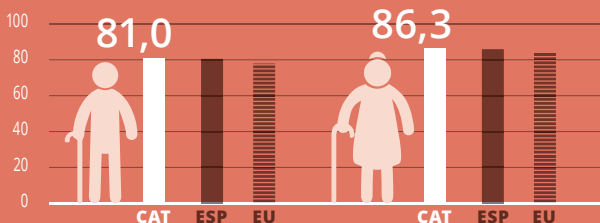
## Lebenserwartung bei der Geburt 2022



**83,7** Jahre  
CAT

**83,2**  
ESP

**80,6**  
EU



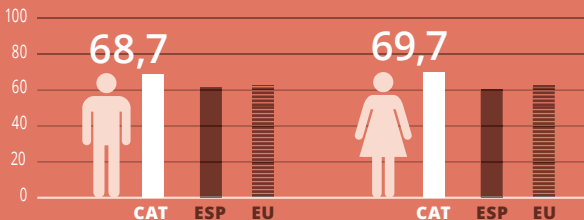
## Gesunde Lebensjahre bei der Geburt 2022



**69,1** Jahre  
CAT

**61,2**  
ESP

**62,6**  
EU

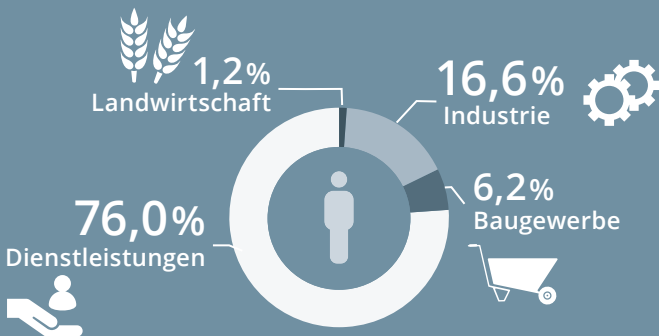


# ARBEITSMARKT



## Erwerbstätige Bevölkerung 2024

3.827.100 Menschen



## Arbeitslosenquote 2024

**8,9%**  
CAT

**11,4%**  
ESP

**5,9%**  
EU

Männer  
**8,4%**  
CAT

**10,2%**  
ESP

**5,7%**  
EU

Frauen  
**9,5%**  
CAT

**12,7%**  
ESP

**6,2%**  
EU

<25 Jahre  
**22,1%**  
CAT

**26,5%**  
ESP

**14,9%**  
EU





# LEBENSBEDINGUNGEN



Verfügbares  
Brutto-Haushaltseinkommen pro Kopf  
2022



24.255 KKP\*  
CAT



21.858  
ESP



26.320  
EU

\* Kaufkraftparität

Von Armut oder sozialer Ausgrenzung  
bedrohte Bevölkerung (AROPE - EU 2030)  
2024



24,0%

CAT



25,8%

ESP



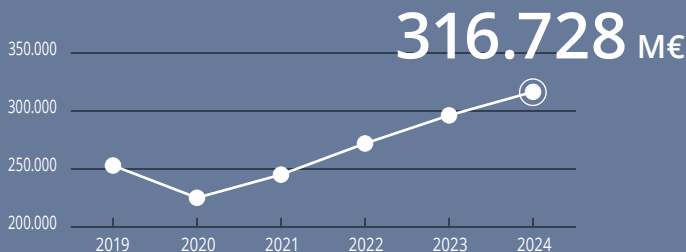
21,0%

EU



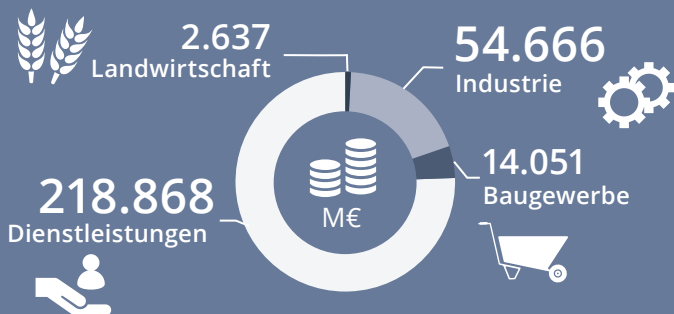
# WIRTSCHAFT

## Bruttoinlandsprodukt 2024



## Bruttowertschöpfung. Nach Sektoren 2024


290.222 M€



## BIP pro Kopf 2023

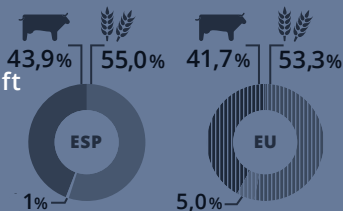

**40.894** KKP\*  
CAT

\* Kaufkraftparität

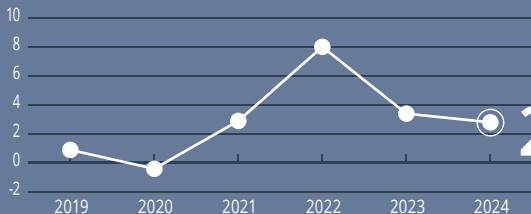


## Landwirtschaftliche Endproduktion 2023

**6.186,8** M€



## VPI. Jährliche Entwicklung 2024



**2,8%**



# AUßENHANDEL



## Handel mit dem Ausland 2024



Einfuhr

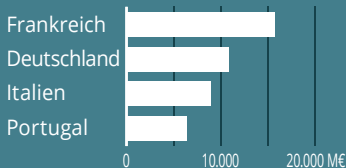
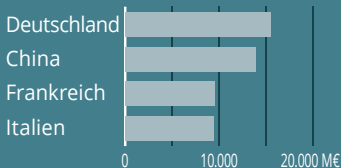


Ausfuhr

111.365,2 M€

100.268,5 M€

### Wichtigste Länder



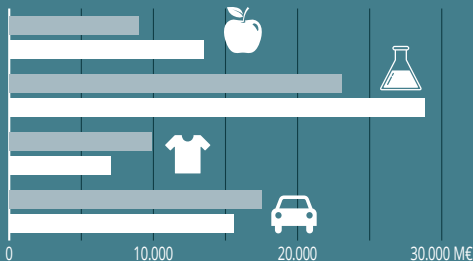
### Hauptwirtschaftszweige

Lebensmittel  
und Getränke

Chemische Industrie

Textilien, Bekleidung,  
Leder und Schuhwerk

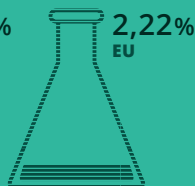

Kraftfahrzeuge und  
sonstiger Fahrzeugbau



## FORSCHUNG UND TECHNOLOGIE



Bruttoinlandsaufwendungen  
für FuE im Verhältnis zum BIP  
2023



Personen, die in den letzten 3 Monaten  
über das Internet gekauft haben  
2024



# TOURISMUS



Reisende in Beherbergungsbetrieben  
(Hotels, Campingplätze, Landtourismus)

2024



26,1

Millionen Reisende

Ausländische Touristen

2024

19,9 Millionen



## Hauptherkunftsland

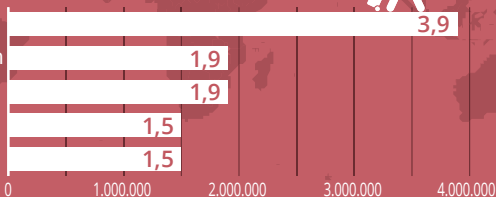
Frankreich

Vereinigtes Königreich

Vereinigte Staaten

Deutschland

Italien



# UMWELT



## Treibhausgasemissionen 2022

**5,5** Tonnen CO<sub>2</sub>  
Äquivalente pro Kopf



## Recycling von Siedlungsabfällen 2023

**48,6%**



CAT



**22,1%**  
ESP

**23,0%**  
EU

**10,1%**  
CAT

Erneuerbare Energien  
im Endenergieverbrauch

**2022**



# Katalonien in Zahlen

Grunddaten für Katalonien im Vergleich  
zu Spanien und der Europäischen Union.

Informationen von der Website:

**[www.idescat.cat](http://www.idescat.cat)**

© Generalitat de Catalunya  
Institut d'Estadística de Catalunya  
Ausgabe: Mai 2025  
ISSN: 2014-8739  
Gesetzliches Pflichtexemplar: B 4102-2021



[gen.cat/catenxifres](http://gen.cat/catenxifres)

