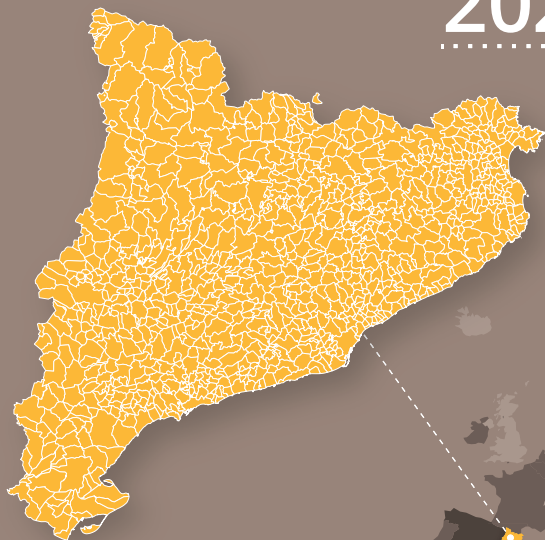


idescat

Cataluña en cifras

2025



Generalitat de Catalunya
Institut d'Estadística de Catalunya



POBLACIÓN

8.113.490 personas

CATALUÑA · 1/1/2025

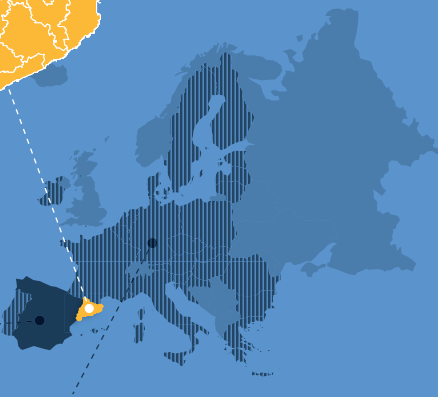


49.077.984

ESPAÑA · 1/1/2025


449.306.184

UNIÓN EUROPEA · 1/1/2024




253 habitantes/km²


CAT · 1/1/2025



ESP · 2023 96

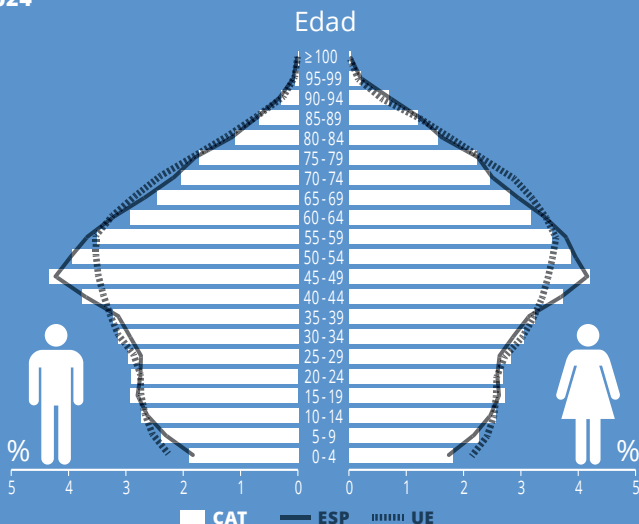


UE · 2023 109



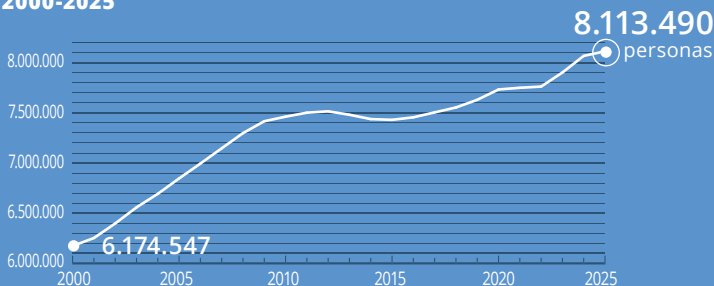
Estructura de la población

2024



Evolución de la población

2000-2025



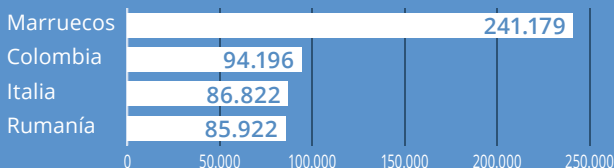


Población extranjera 2024

1.444.192 personas



Principales nacionalidades



Edad media al primer hijo 2023

31,6 años
CAT



Hijos por mujer 2023

1,11 hijos
CAT




LENGUA

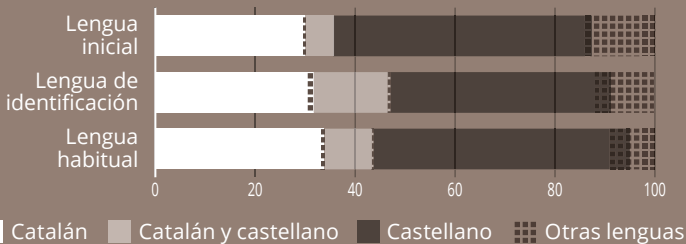


Conocimiento de las lenguas principales

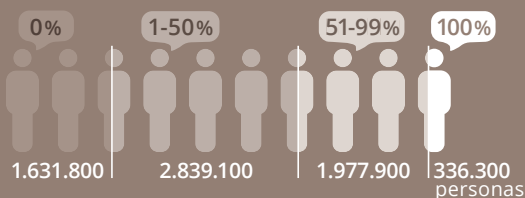
2023 · Población de 15 años o más



Población por lengua inicial, de identificación y habitual



Grado de uso hablado de catalán



EDUCACIÓN



Población de 25 a 34 años
con estudios de nivel superior

2024



57,5%

CAT



52,6%

ESP



44,2%

UE

Abandono prematuro de los estudios

2024

13,7%

CAT

13,0%

ESP

9,3%

UE





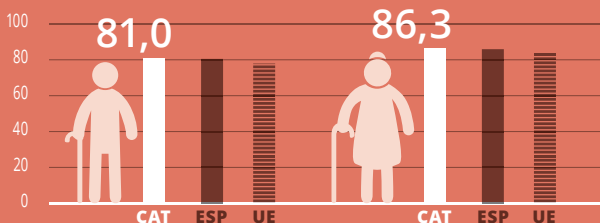
Esperanza de vida al nacer 2022



83,7 años
CAT

83,2
ESP

80,6
UE



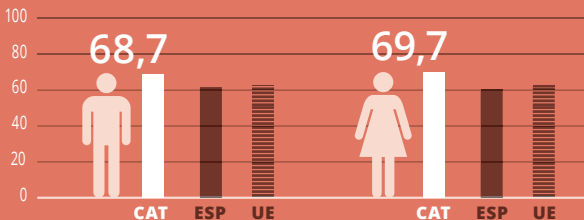
Años de vida saludable al nacer 2022



69,1 años
CAT

61,2
ESP

62,6
UE

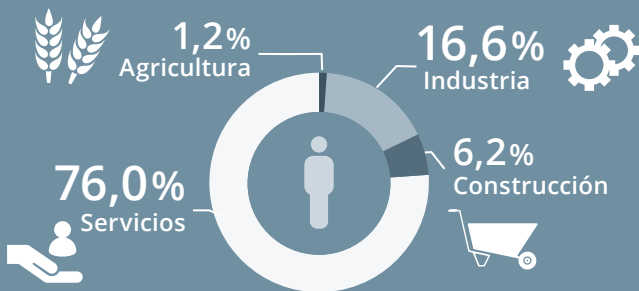


TRABAJO



Población ocupada
2024

3.827.100 personas



Tasa de paro
2024

8,9%
CAT

11,4%
ESP

5,9%
UE

Hombres
8,4%
CAT

10,2%
ESP

5,7%
UE

Mujeres
9,5%
CAT

12,7%
ESP

6,2%
UE

<25 años
22,1%
CAT

26,5%
ESP

14,9%
UE



CONDICIONES DE VIDA



Renta familiar disponible bruta
por habitante

2022



24.255 PPC*
CAT



21.858
ESP



26.320
UE

* Paridad de poder de compra

Población en riesgo de pobreza
o exclusión social (AROPE - UE 2030)

2024



CAT

24,0%



ESP

25,8%



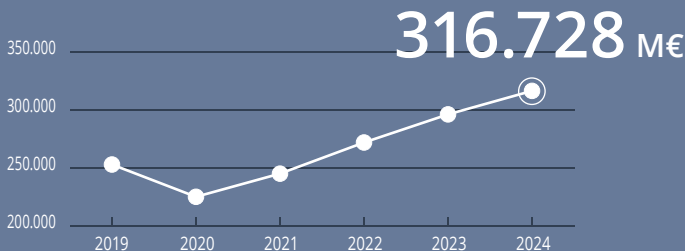
UE

21,0%



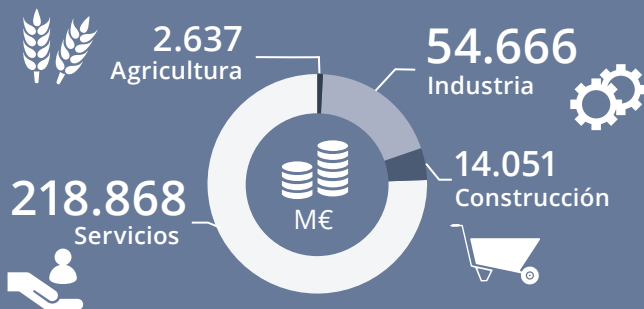
ECONOMÍA

Producto interior bruto 2024



Valor añadido bruto. Por sectores 2024


290.222 M€



PIB por habitante 2023

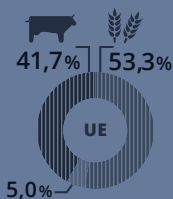
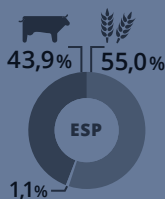

40.894 PPC*
CAT

* Paridad de poder de compra

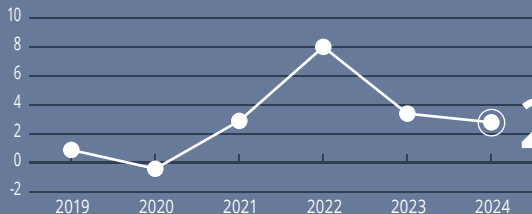


Producción final agraria 2023

6.186,8 M€



IPC. Variación anual 2024



2,8%



COMERCIO EXTERIOR



Comercio con el extranjero 2024



Importaciones

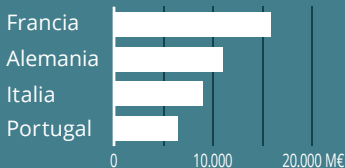
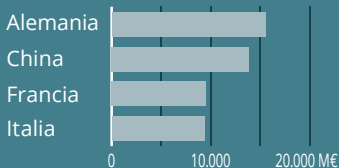
111.365,2 M€



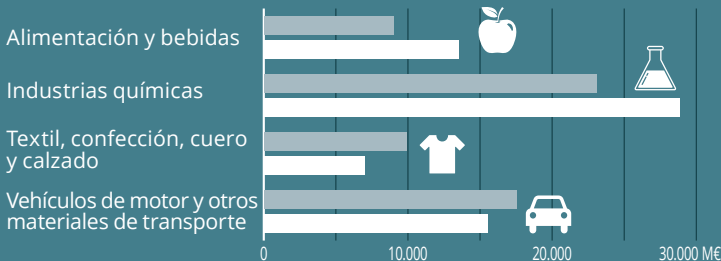
Exportaciones

100.268,5 M€

Principales países



Principales ramas de actividad



INVESTIGACIÓN Y TECNOLOGÍA



Gasto interno bruto en I+D
en relación con el PIB

2023



Personas que han comprado por internet
en los últimos 3 meses

2024



TURISMO



Viajeros en alojamientos turísticos (hoteles, campings, turismo rural)

2024



26,1
millones de viajeros

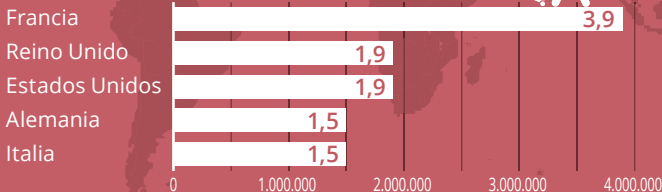
Turistas extranjeros

2024

19,9 millones



Principal país de origen

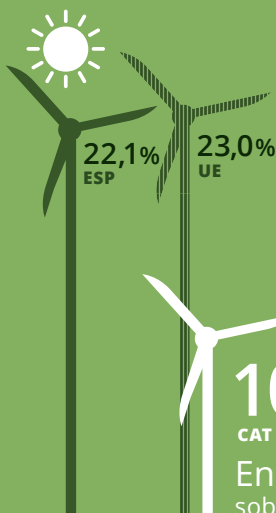


MEDIO AMBIENTE



Emisiones de gases de efecto invernadero 2022

5,5 toneladas de CO₂
equivalente per cápita



Reciclaje de residuos municipales 2023

48,6%



Energías renovables
sobre el consumo final de energía **2022**



Cataluña en cifras

Datos básicos de Cataluña
comparados con España y la Unión Europea.

Información extraída de la web:

www.idescat.cat

© Generalitat de Catalunya
Institut d'Estadística de Catalunya
Edición: mayo 2025
ISSN: 2014-8704
Depósito legal: B 4099-2021



gen.cat/catenxifres

