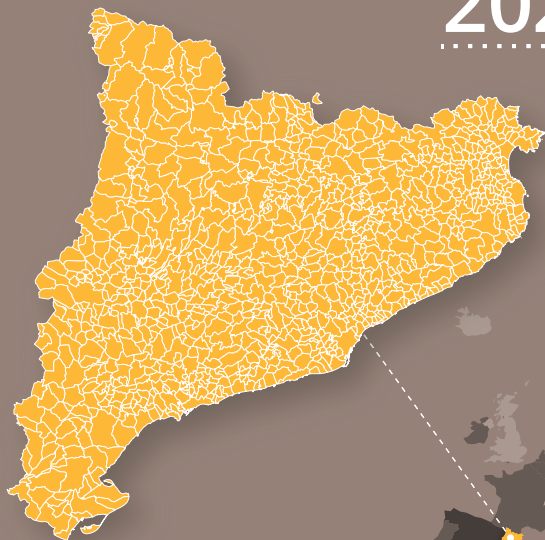


La Catalogne en chiffres 2025



Generalitat de Catalunya
Gouvernement de Catalogne



POPULATION

8.113.490 personnes

CATALOGNE · 1/1/2025

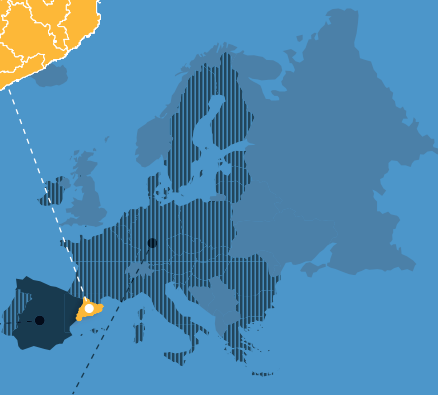


49.077.984

ESPAGNE · 1/1/2025

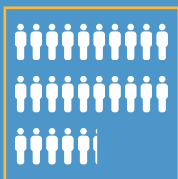
449.306.184

UNION EUROPÉENNE · 1/1/2024




253 habitants/km²


CAT · 1/1/2025



ESP · 2023 96

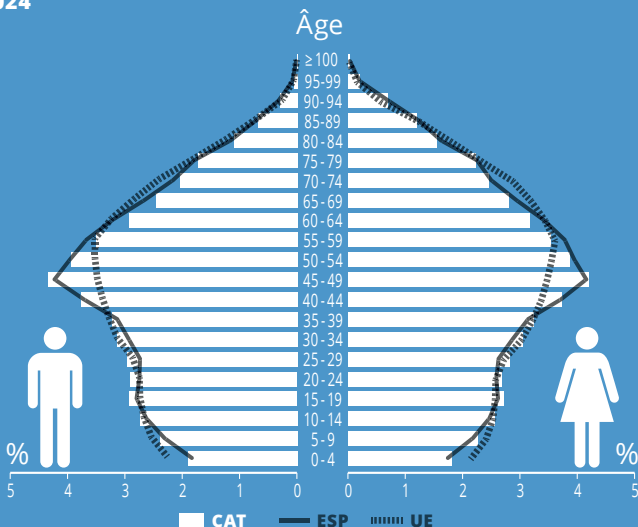


UE · 2023 109



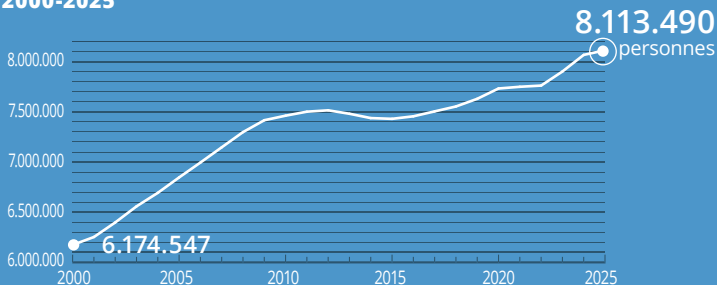
Structure de la population

2024



Évolution de la population

2000-2025



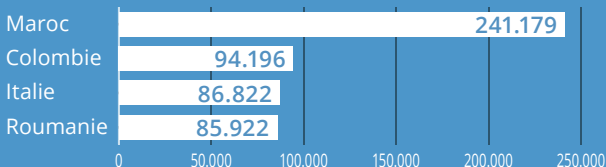


Population étrangère 2024

1.444.192 personnes



Principales nationalités



Âge moyen au premier enfant 2023

31,6 ans
CAT



Enfants par femme 2023

1,11 enfants
CAT

1,12
ESP

1,38
UE




LANGUE

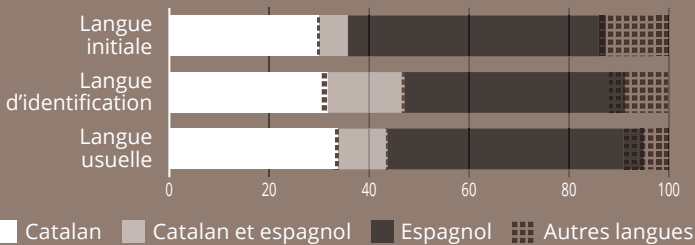


Maîtrise des langues principales

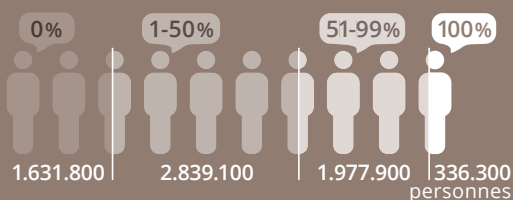
2023 · Population âgée de 15 ans et plus



Population par langue initiale, d'identification et usuelle



Degré d'utilisation du catalan à l'oral



ÉDUCATION



Population de 25 à 34 ans
avec des études supérieures

2024



Abandon scolaire prématuré

2024

13,7%

CAT

13,0%

ESP

9,3%

UE





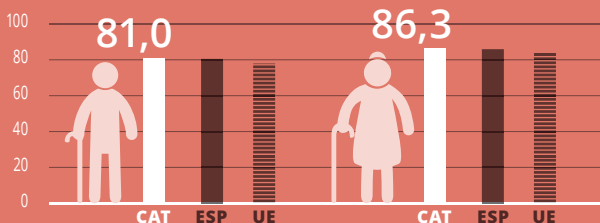
Espérance de vie à la naissance 2022



83,7 ans
CAT

83,2
ESP

80,6
UE



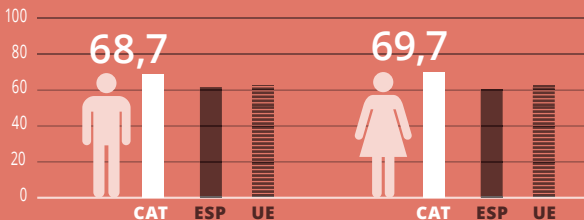
Années de vie en bonne santé à la naissance 2022



69,1 ans
CAT

61,2
ESP

62,6
UE

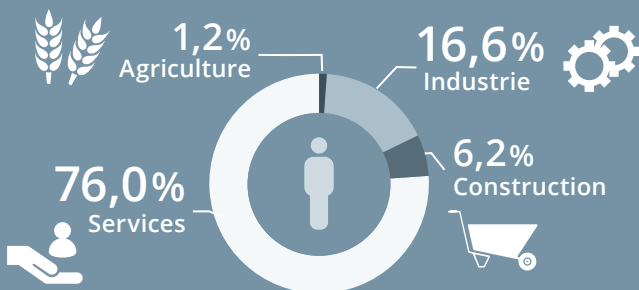


TRAVAIL



Emploi
2024

3.827.100 personnes



Taux de chômage
2024

8,9%
CAT

Hommes
8,4%
CAT

Femmes
9,5%
CAT

<25 ans
22,1%
CAT

11,4%
ESP

10,2%
ESP

12,7%
ESP

26,5%
ESP

5,9%
UE

5,7%
UE

6,2%
UE

14,9%
UE



CONDITIONS DE VIE



Revenu brut disponible par habitant
2022



24.255 PPA*
CAT



21.858
ESP



26.320
UE

* Parité de pouvoir d'achat

Population en risque de pauvreté
ou d'exclusion sociale (AROPE - UE 2030)
2024



24,0%

CAT



25,8%

ESP



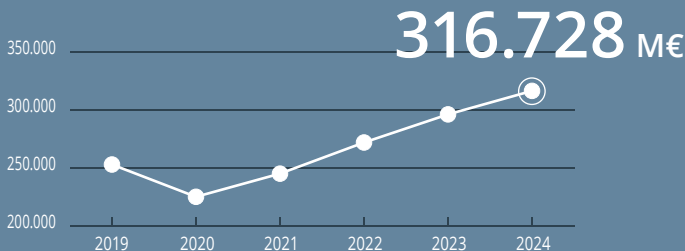
21,0%

UE



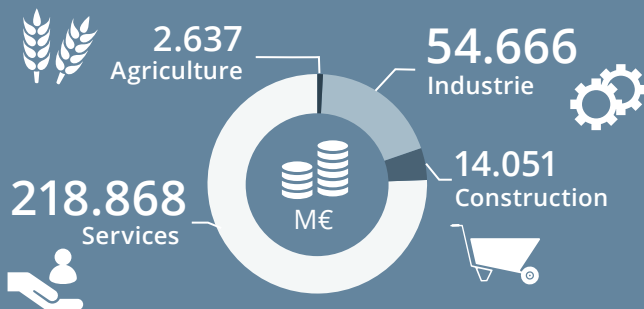
ÉCONOMIE

Produit intérieur brut 2024



Valeur ajoutée brute. Par secteurs 2024

290.222 M€



PIB par habitant 2023

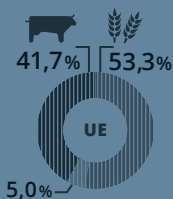
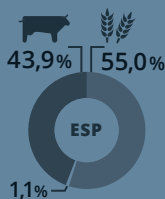

40.894 PPA*
CAT

* Parité de pouvoir d'achat

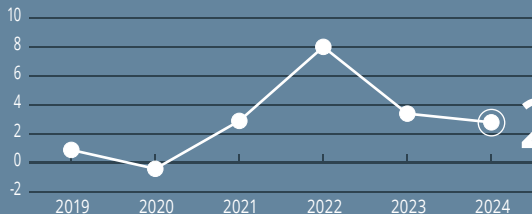


Production finale agricole 2023

6.186,8 M€



IPC Variation annuelle 2024



2,8%



COMMERCE EXTÉRIEUR



Commerce avec l'étranger 2024



Importations

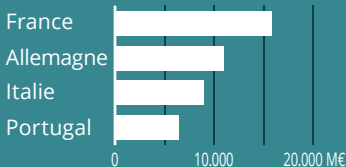
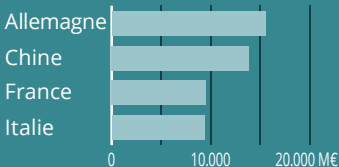


Exportations

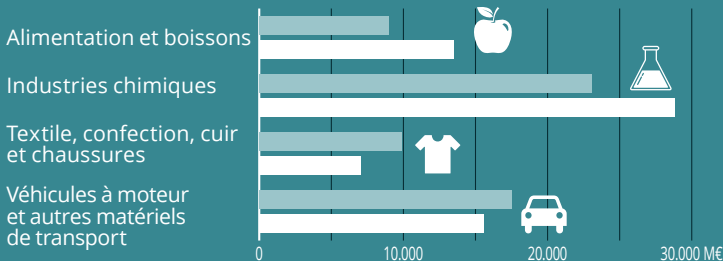
111.365,2 M€

100.268,5 M€

Principaux pays





Principales branches d'activité



RECHERCHE ET TECHNOLOGIE



Dépense intérieure brute de R&D
par rapport au PIB
2023



Particuliers ayant acheté par internet
au cours des 3 derniers mois
2024



TOURISME



Voyageurs en établissements
touristiques (hôtels, campings, tourisme
rural)

2024



26,1
millions de voyageurs

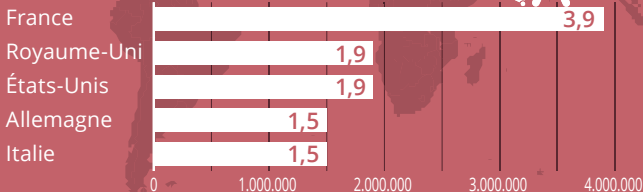
Touristes étrangers

2024

19,9 millions



Principal pays d'origine

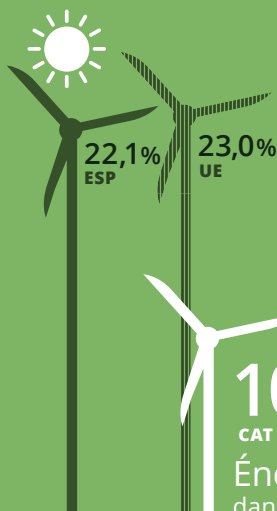


ENVIRONNEMENT



Émissions de gaz à effet de serre 2022

5,5 tonnes de CO₂
équivalent par tête



Recyclage des déchets municipaux 2023

48,6%



Énergies renouvelables
dans la consommation finale **2022**



La Catalogne en chiffres

Données de base de la Catalogne
comparées à l'Espagne et à l'Union Européenne.

Information extraite du site web :

www.idescat.cat

© Generalitat de Catalunya
Institut d'Estadística de Catalunya
Édition : mai 2025
ISSN : 2014-8720
Dépôt légal : B 4100-2021



gen.cat/catenxifres

