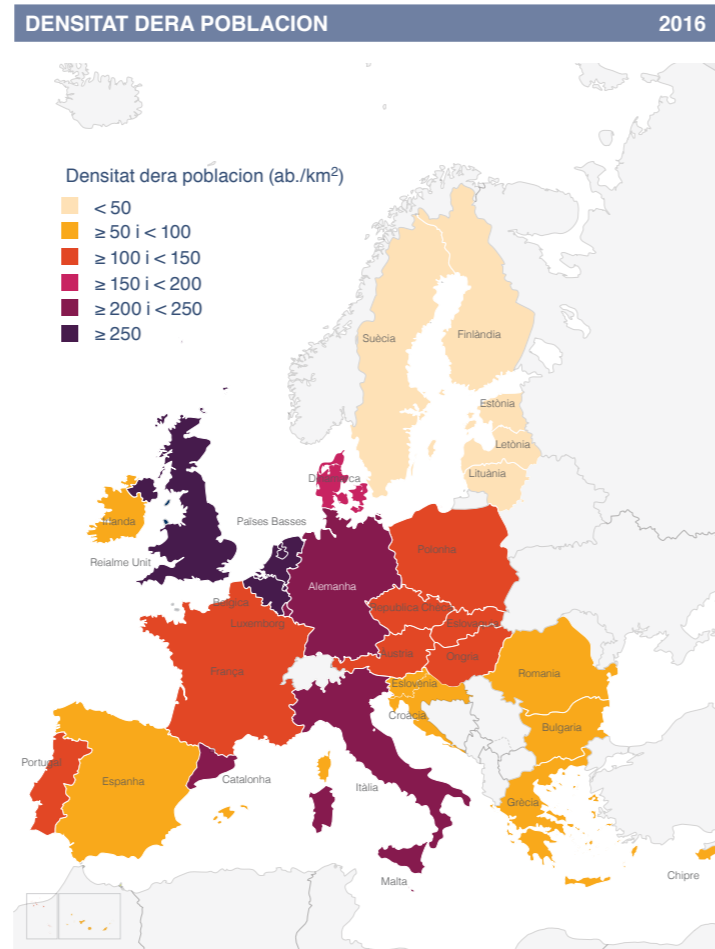


POBLACION		2017		
	Catalonha	Espanha	UE-28	
Densitat (ab./km <sup>2</sup> )	235,0	92,5 <sup>(3)</sup>	117,5 <sup>(3)</sup>	
Poblacion (1.000) <sup>(1)</sup>	7 544	46 659	512 711	
òmes	49,0	49,1	48,9	
hemnes (%)	51,0	50,9	51,1	
0-14 ans	15,7	15,1	15,6	
15-24 ans	9,8	9,6	10,9	
25-49 ans	36,2	36,3	33,8	
50-64 ans	19,5	20,0	20,2	
65-79 ans	12,7	12,8	14,0	
≥ 80 ans	6,1	6,2	5,5	
Balanç migratòri <sup>(2)</sup>	6,3	3,5	2,7	
Creishement naturau <sup>(2)</sup>	0,1	-0,7	-0,4	
Creishement totau <sup>(2)</sup>	6,3	2,8	2,3	
Taxa de natalitat <sup>(2)</sup>	8,9	8,4	9,9	
Hilhs per hemna	1,36	1,34 <sup>(3)</sup>	1,60 <sup>(3)</sup>	
Taxa de nupcialitat <sup>(2)</sup>	3,9	3,7 <sup>(3)</sup>	4,3 <sup>(4)</sup>	
Taxa de divorcis <sup>(2)</sup>	2,3	2,1 <sup>(3)</sup>	1,9 <sup>(4)</sup>	
Taxa de mortalitat <sup>(2)</sup>	8,8	9,0	10,3	
Esperança de vida (ans) <sup>(3)</sup>	83,6	83,5	81,0	
òmes	80,8	80,5	78,2	
hemnes (%)	86,3	86,3	83,6	

<sup>(1)</sup> 01/01/2018 (estimacions). <sup>(2)</sup> Per 1.000 abitants. <sup>(3)</sup> 2016  
<sup>(4)</sup> 2015

## ESTRUCTURA DERA POBLACION 2017



## EDUCACION Cors 2016-2017

	Catalonha	Espanha	UE-28
Estudiants (1.000)	1 596	10 161 <sup>(1)</sup>	104 064 <sup>(2)</sup>
ed. infantil (%)	18,9	17,8	15,8
ed. primària (%)	30,7	29,8	25,9
ed. secundària (%)	29,7	33,0	40,5
ens. universitari (%)	20,8	19,4	17,8
Educacion terciària. Estudiants (1.000)	332	1 969 <sup>(1)</sup>	19 590 <sup>(1)</sup>
arts e umanitats (%)	10,1	11,1	12,6
ciències socials e jurídiques (%)	44,7	42,0	39,6
ciències (%)	6,5	10,0	12,7
ciències dera salut (%)	19,6	14,5	13,5
engenharia e arquitectura (%)	19,0	22,4	21,6

<sup>(1)</sup> Cors 2015-2016 <sup>(2)</sup> Cors 2013-2014 (provisionau)

SALUT		2017		
	Catalonha	Espanha	UE-28	
Lhets d'espitau (per 1.000 ab.)	4,7	3,0 <sup>(1)</sup>	5,1 <sup>(2)</sup>	
Taxa de mortalitat infantil (per 1.000 neishudi viui)	2,4	2,7 <sup>(1)</sup>	3,6 <sup>(1)</sup>	
Causas principaus de mòrt (per 100.000 ab.)				
aparelh circulatòri	226,2 <sup>(1)</sup>	265,7 <sup>(2)</sup>	375,9 <sup>(2)</sup>	
tumors malignes	224,7 <sup>(1)</sup>	230,6 <sup>(2)</sup>	259,5 <sup>(2)</sup>	
accidents de transport	3,7 <sup>(1)</sup>	4,5 <sup>(2)</sup>	5,8 <sup>(2)</sup>	

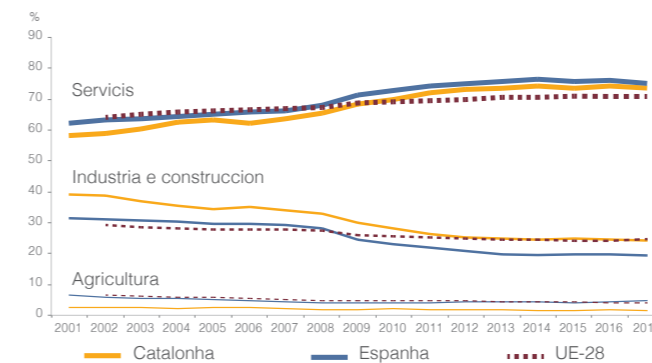
<sup>(1)</sup> 2016 <sup>(2)</sup> 2015

## EMPLEC 2017

	Catalonha	Espanha	UE-28
Poblacion activa (1.000) <sup>(1)</sup>	3 751	22 558	239 938
Taxa d'activitat (%) <sup>(1)</sup>	77,3	73,9	73,4
òmes	81,1	78,9	78,9
hemnes	73,5	68,8	67,9
Poblacion emplegada (1.000) <sup>(1)</sup>	3 245	18 649	221 421
agricultura (%)	1,7	4,3	3,9
industria e construccion (%)	24,5	20,1	24,2
servicis (%)	73,9	75,5	71,2
Taxa de caumatge (%)	13,4	17,2	7,6
òmes	12,5	15,7	7,4
hemnes	14,4	19,0	7,9
< 25 ans	30,4	38,6	16,8

<sup>(1)</sup> Calculat sus era poblacion de 15 a 64 ans.

## POBLACION TRABALHADORA PER SECTORS



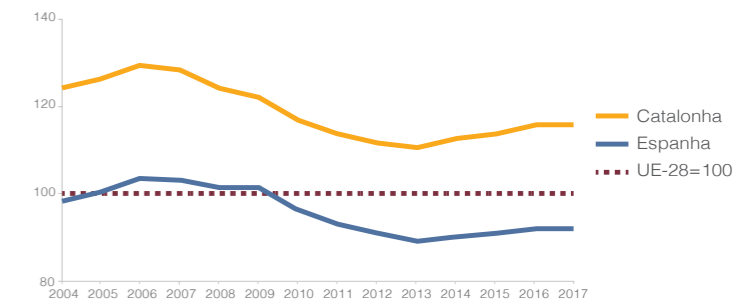
## CONDICIONS DE VIDA 2017

	Catalonha	Espanha	UE-28
Bèrca salariu òmes e hemnes (%) <sup>(1)</sup>	13,9	14,2	16,5
Inegalitat distribucion renda <sup>(2)</sup>	5,7	6,6	5,1
Taxa de risc de praubetat abans des transferències socials (%)	24,8	28,4	25,0
òmes	23,9	28,0	24,3
hemnes	25,6	28,7	25,5

<sup>(1)</sup> 2015 <sup>(2)</sup> Inegalitat de renda entre eth quintil superior e eth quintil inferior.

MACROMAGNITUDS		2017		
	Catalonha	Espanha	UE-28	
Producte interior brut (milions €)	234 651	1 166 319	15 377 371	
PIB. Taxa de variacion (%)	3,4	3,0	2,4	
PIB per abitant (€)	31 223	25 100	30 000	
Valor hijuda bruta (milions €)	215 252	1 057 467	13 746 069	
agricultura (%)	1,0	3,0	1,7	
industria (%)	21,4	18,0	19,7	
construccion (%)	4,8	6,1	5,4	
servicis (%)	72,7	72,9	73,3	

## PIB PER ABITANT (segontes era paritat de poder de compra)



## INVESTIMENT E COMÈRÇ EXTERIOR 2017

	Catalonha	Espanha	UE-28
Comèrç exterior (milions €)			
importacions	85 168	311 651	1 856 864
exportacions	69 669	283 095	1 879 034

## PRÈTZI 2017

	Catalonha	Espanha	UE-28
IPC. Variacion annau (%)	2,2	2,0	1,7

## RECÈRCA · TECNOLOGIA 2018

	Catalonha	Espanha	UE-28
Despensa en R+D (milions €) <sup>(1)</sup>	3 103	13 260	305 521
enterpreses (%)	57,8	54,0	66,0
ensenhament superior (%)	22,8	27,5	22,8
administracion publica (%)	19,3	18,5	11,2
Investigadors en R+D <sup>(1)(2)</sup>	27 544	126 633	1 886 221
Internet. Cases damb connexion (%)	88	86	89
Internet. Usatgèrs abituaus (%) <sup>(3)</sup>	85	83	83
òmes	86	83	84
hemnes	85	82	82
Persones qu'an crompat per Internet (%)	49	43	50
Enterpreses qu'an venut per comèrç electronic (%) <sup>(4)</sup>	23	19	17

<sup>(1)</sup> 2016 <sup>(2)</sup> Equivalència a jornada completa  
<sup>(3)</sup> Poblacion de 16 a 74 ans que se connecta aumen un còp per setmana.  
<sup>(4)</sup> Enterpreses de 10 aucupadi o més.

AGRICULTURA · RAMADERIA · PESCA 2017			
	Catalonha	Espanha	UE-28
Produccion finau agricòla (milions €)	4 690	49 387	416 249
vegetau (%)	32,9	60,9	52,6
animau (%)	64,5	38,1	42,5
Valor hijuda bruta (milions €)	2 169	31 335	227 753

COMÈRÇ 2016			
	Catalonha	Espanha	UE-28
Nombre d'enterpreses	137 616	796 049	6 316 410
en gròs (%)	33,8	28,9	28,8
ath detalh (%)	57,3	61,1	57,5
veïculs motor (%)	8,9	10,0	13,8
Chifra d'ahèrs (milions €)	143 912	724 594	9 864 468
en gròs (%)	61,7	58,4	57,8
ath detalh (%)	27,4	30,9	28,9
veïculs motor (%)	10,9	10,7	13,2

INDUSTRIA · ENERGIA 2017			
	Catalonha	Espanha	UE-28
Indèx de produccion industriau. Variacion annau (%) <sup>(1)</sup>	4,0	3,2	3,1
Consum d'energia primària (1.000 tep) <sup>(2)(3)</sup>	23 198	116 681	1 607 754
carbon (%)	0,1	9,8	16,7
petròli e derivats (%)	44,4	42,1	34,3
gas naturau (%)	21,5	20,3	21,4
energia nucleara (%)	25,9	12,7	14,1
energias renovelables e d'auti (%)	8,0	15,2	13,5
Consum finau d'energia (1.000 tep) <sup>(2)(3)</sup>	12 991	79 225	1 061 668
industria (%)	27,3	25,3	25,8
transpòrt (%)	42,3	40,4	33,2
domestic e d'auti (%)	30,5	34,4	41,0
Consum d'energia per abitant (tep/ab.) <sup>(2)(3)</sup>	3,1	2,5	3,2

<sup>(1)</sup> IPI corregit d'efectes de calendari. <sup>(2)</sup> Tones equivalents de petròli. <sup>(3)</sup> 2014

TRANSPÒRTS 2017			
	Catalonha	Espanha	UE-28
Transpòrt interior de marchandises (tkm)			
carretèra (%)	97,5	94,7 <sup>(1)</sup>	76,4 <sup>(1)</sup>
ferroviari e fluviau (%)	2,5	5,3 <sup>(1)</sup>	23,6 <sup>(1)</sup>
Aeropòrts			
passatgèrs transportadi (1.000)	43 886	209 824	1 043 185

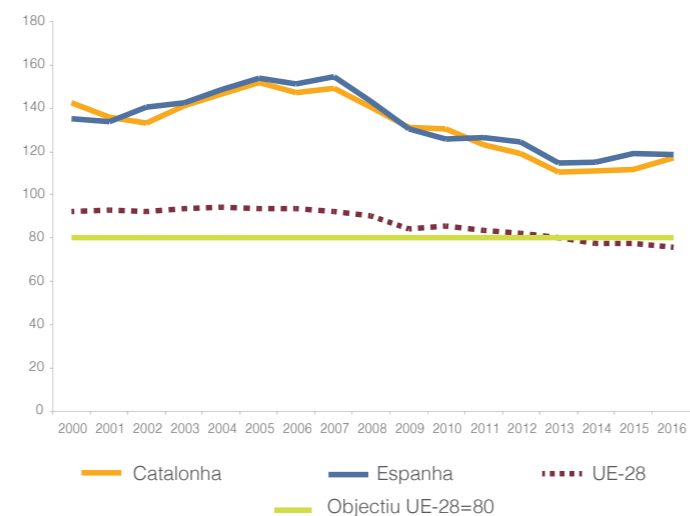
<sup>(1)</sup> 2016

TORISME 2017			
	Catalonha	Espanha	UE-28
Establiments toristics	6 677	50 518	656 318
otèls (%)	44,8	38,9	30,7
d'auti (%)	55,2	61,1	69,3
Places (1.000)	786	3 559	31 747
otèls (%)	43,3	53,9	43,8
d'auti (%)	56,7	46,1	56,2
Nets per persona (1.000)	83 049	471 200	3 184 056
otèls (%)	68,9	72,3	61,3
d'auti (%)	31,1	27,7	38,7

MIEI AMBIENT 2017			
	Catalonha	Espanha	UE-28
Residus municipaus. Generacion (kg/ab/an)	509	462	483 <sup>(1)</sup>
kg per abitant e dia	1,40	1,27	1,32
Residus municipaus. Per tractament (kg/ab/an)			
abocament	166	248	118 <sup>(1)</sup>
incineracion	85	60	133 <sup>(1)</sup>
reciclatge	152	84	141 <sup>(1)</sup>
compostatge	51	71	78 <sup>(1)</sup>
Electricitat obtenguda d'energias renovelables			
% respècte deth consum totau d'energia electrica	16,4	36,6 <sup>(1)</sup>	29,6 <sup>(1)</sup>

<sup>(1)</sup> 2016

#### EMISSIONS DE GASI DAMB EFÈCTE IVERNACLE (Taus basa 1990=100)



idescat

Melhores estatísticas  
entà ua societad melhora

www.idescat.cat

#### CATALONHA DINS L'EUROPA 2020

	Catalonha	Espanya	UE-28
2017 Taus d'emplec de 20 a 64 ans (%)	71,8	65,5	72,2
òmes	76,4	71,5	78,0
hemnes	67,2	59,6	66,5
2016 Despensa interiora bruta en R+D interna per çò rapòrt ath PIB (%)	1,46	1,19	2,04
2016 Emissions de gasi damb efècte ivernacle Taus (basa 1990=100)	115,1	116,4	77,6
2016 Consum d'energia renovelable. (% sus eth consum energetic finau brut)	8,2	17,3	17,0
2014 Consum d'energia primària (milions de tep)	20,3	112,6	1 508,3
2017 Abandon prematurat des estudis (%)	17,1	18,3	10,6
òmes	19,6	21,8	12,1
hemnes	14,4	14,5	8,9
2017 Poblacion de 30 a 34 ans damb estudis de nivèu terciari (%)	44,8	41,2	39,9
òmes	38,8	34,8	34,9
hemnes	50,6	47,5	44,9
2017 Poblacion en risc de praubetat o d'exclusion social (%)	23,8	26,6	22,5
2017 Poblacion que viu en larèrs damb intensitat d'emplec fôrça baisha (%)	8,8	12,8	9,3
2017 Poblacion en risc de praubetat dempús des transferiments socials (%)	20,0	21,6	16,9
2017 Poblacion damb privacion materiau sevèra (%)	5,0	5,1	6,9

Trobaratz es donades permanentaments metudes a jorn en:

[www.idescat.cat/eu](http://www.idescat.cat/eu)

Hònts: Eurostat, Generalitat de Catalonha, Idescat, INE i ministeris.  
Actualizacion des donades: 28/12/2018

© Generalitat de Catalonha  
Institut d'Estadística de Catalonha  
ISSN: 2014-8593

# Chifres de Catalonha

Generalitat de Catalunya  
Institut d'Estadística de Catalonha