

IN O

Chifres de Catalonha



POBLACION 2019

	Catalonha	Espanha	UE-27
Densitat (ab./km ²) ⁽¹⁾	240,5	93,1 ⁽³⁾	108,8 ⁽³⁾
Poblacion ⁽¹⁾	7 722 203	47 329 981	447 706 209
òmes (%)	49,0	49,0	48,8
hemnes (%)	51,0	51,0	51,2
0-14 ans (%)	15,3	14,8	15,2
15-24 ans (%)	10,4	9,8	10,6
25-49 ans (%)	35,6	35,3	33,3
50-64 ans (%)	19,9	20,7	20,7
65-79 ans (%)	13,2	13,3	14,4
≥ 80 ans (%)	5,8	6,1	5,8
Balanç migratori ⁽²⁾	13,8	9,5	3,1
Creixement naturau ⁽²⁾	-0,4	-1,2	-1,1
Creixement totau ⁽²⁾	13,4	8,3	2,0
Taxa de natalitat ⁽²⁾	8,0	7,6	9,3
Hilhs per hemna	1,27	1,26 ⁽³⁾	1,55 ⁽³⁾
Taxa de nupcialitat ⁽²⁾	3,5	3,5 ⁽³⁾	4,4 ⁽⁴⁾
Taxa de divòrcis ⁽²⁾	2,1	2,0 ⁽³⁾	1,9 ⁽⁵⁾
Taxa de mortalitat ⁽²⁾	8,4	8,8	10,4
Esperança de vida (ans) ⁽³⁾	83,6	83,5	81,0
òmes	80,8	80,7	78,2
hemnes	86,3	86,3	83,7

⁽¹⁾ 01/01/2020 (estimacions).

⁽²⁾ Per 1.000 abitants.

⁽³⁾ 2018

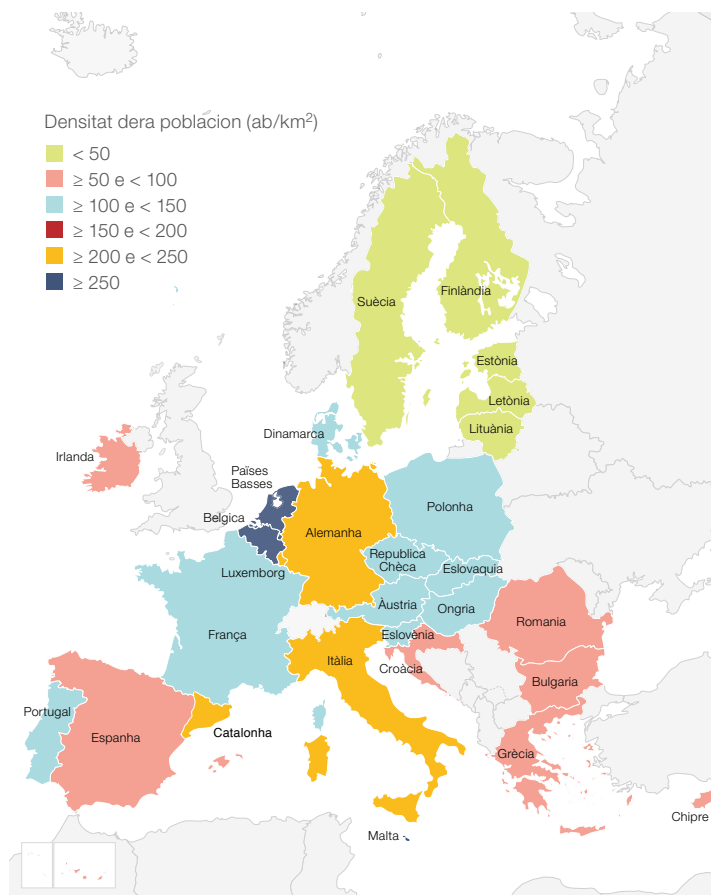
⁽⁴⁾ 2017

⁽⁵⁾ 2016

ESTRUCTURA DERA POBLACION 2019



DENSITAT DERA POBLACION 2018



EDUCACION Cors 2018/2019

	Catalonha	Espanha	UE-27
Estudiants	1 625 507	10 260 903 ⁽¹⁾	93 735 773 ⁽¹⁾
ed. infantil (%)	18,0	17,2	16,9
ed. primària (%)	30,2	29,7	26,2
ed. segondària (%)	30,5	33,1	38,3
ens. universitari (%)	21,3	20,0	18,7
Educacion terciària. Estudiants	346 097	2 051 826 ⁽¹⁾	17 502 045 ⁽¹⁾
arts e umanitats (%)	10,5	11,1	12,0
sciències socials e juridiques (%)	44,3	41,7	40,0
sciències (%)	6,3	10,5	12,2
sciències dera salut (%)	20,2	15,4	13,6
engenhèria e arquitectura (%)	18,7	21,3	22,3

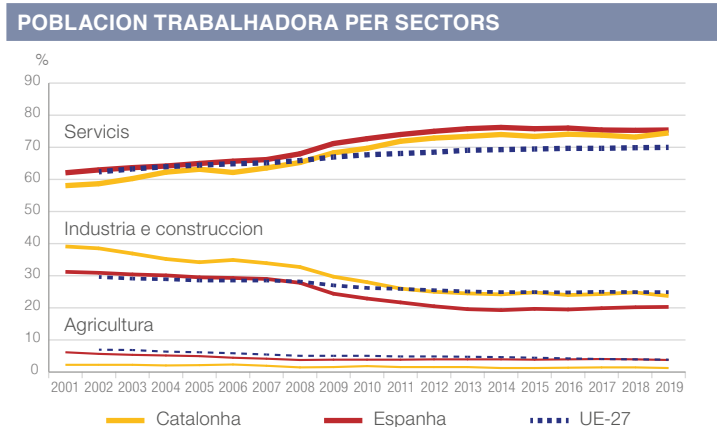
⁽¹⁾ Cors 2017/2018.

SALUT		2019		
	Catalonha	Espanha	UE-27	
Lhets d'espitalu (per 1.000 ab.)	4,7	3,0 ⁽¹⁾	5,4 ⁽¹⁾	
Taxa de mortalitat infantil (per 1.000 neishudi viui)	2,6	2,7 ⁽¹⁾	3,4 ⁽¹⁾	
Causas principaus de mòrt (per 100.000 ab.)				
aparellh circulatori	222,7 ⁽¹⁾	260,9 ⁽²⁾	377,2 ⁽³⁾	
tumors malignes	221,6 ⁽¹⁾	234,0 ⁽²⁾	262,3 ⁽³⁾	
accidents de transport	4,0 ⁽¹⁾	4,5 ⁽²⁾	6,1 ⁽³⁾	

⁽¹⁾ 2018 ⁽²⁾ 2017 ⁽³⁾ 2016

EMPLEC		2019		
	Catalonha	Espanha	UE-27	
Poblacion activa (1.000) ⁽¹⁾	3 828	22 803	208 458	
Taxa d'activitat (%) ⁽¹⁾	77,2	73,8	73,4	
òmes	80,9	78,5	79,0	
hemnes	73,5	69,0	67,9	
Poblacion emplegada (1.000) ⁽¹⁾	3 404	19 568	194 314	
agricultura (%)	1,5	4,0	4,1	
industria e construccion (%)	23,9	20,5	25,1	
servicis (%)	74,6	75,5	70,1	
Taxa de caumatge (%)	11,0	14,1	6,7	
òmes	10,6	12,5	6,4	
hemnes	11,5	16,0	7,0	
< 25 ans	26,2	32,5	15,0	

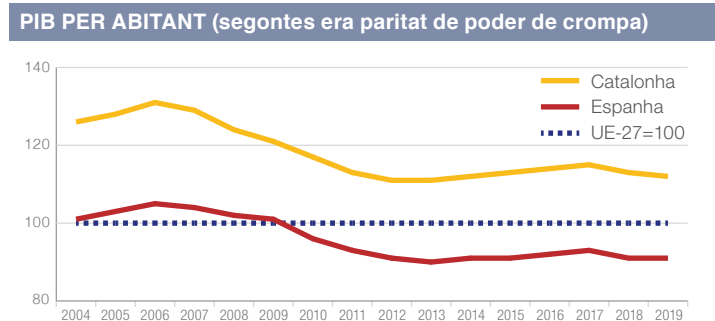
⁽¹⁾ Calculat sus era poblacion de 15 a 64 ans.



CONDICIONS DE VIDA		2019		
	Catalonha	Espanha	UE-27	
Bèrca salariau òmes e hemnes (%) ⁽¹⁾	13,3	11,9	14,1	
Inegalitat distribucion renda ⁽²⁾	5,4	5,9	5,0	
Taxa de risc de praubetat abans des transferències sociaus (%)	26,4	26,9	24,4	
òmes	24,8	26,7	23,7	
hemnes	27,9	27,2	25,1	

⁽¹⁾ 2018 ⁽²⁾ Inegalitat de renda entre eth quintil superior e eth quintil inferior.

MACROMAGNITUDS		2019		
	Catalonha	Espanha	UE-27	
Producte interior brut (milions €)	250 597	1 244 772	13 963 897	
PIB. Taxa de variacion (%)	1,9	2,0	1,6	
PIB per abitant (€)	32 658	26 430	31 160	
Valor hijuda bruta (milions €)	229 624	1 129 010	12 480 375	
agricultura (%)	0,9	2,9	1,8	
industria (%)	19,3	16,1	19,7	
construccion (%)	5,3	6,4	5,5	
servicis (%)	74,4	74,5	73,0	



INVESTIMENT E COMÈRÇ EXTERIOR		2019		
	Catalonha	Espanha	UE-27	
Comèrç exterior (milions €)				
importacions	92 643	332 959	1 940 112	
exportacions	73 938	298 337	2 131 646	

PRÈTZI		2020		
	Catalonha	Espanha	UE-27	
IPC. Variacion annau (%)	-0,4	-0,3	0,7	

RECÈRCA · TECNOLOGIA		2020		
	Catalonha	Espanha	UE-27	
Despensa en R+D interna (milions €) ⁽¹⁾				
enterpreses (%)	61,6	56,8	67,0	
ensenhament superior (%)	20,9	26,4	21,6	
administracion publica (%)	17,6	16,8	11,4	
Investigadors en R+D ^{(1) (2)}	30 391	140 120	1 791 321	
Internet. Cases damb connexion (%) ⁽³⁾	97	95	91	
Internet. Usatgèrs abituaus (%) ⁽³⁾	94	91	85	
òmes	95	91	86	
hemnes	93	91	85	
Persones qu'an crompat per Internet (%) ^{(3) (4) (5)}	52	47	49	
Enterpreses qu'an venut per comèrç electronic (%) ⁽⁶⁾	24	25	18	

⁽¹⁾ 2018 ⁽²⁾ Equivalència a jornada completa.

⁽³⁾ Poblacion de 16 a 74 ans que se connecte au mens un còp per setmana.

⁽⁴⁾ Enes darrèrs tres mes. ⁽⁵⁾ 2019 ⁽⁶⁾ Enterpreses de 10 ocupadi o mès (au mens 1% de facturacion).

AGRICULTURA · RAMADERIA · PESCA		2019		
	Catalonha	Espanha	UE-27	
Produccion finau agricòla (milions €)	4 698	50 458	401 709	
vegetau (%)	34,3	59,4	54,8	
animau (%)	63,1	39,5	40,2	
Valor hijuda bruta (milions €)	2 133	32 550	223 678	

COMÈRÇ		2018		
	Catalonha	Espanha	UE-27	
Nombre d'enterpreses	126 253 ⁽¹⁾	744 063	5 771 445	
en gròs (%)	33,9	28,9	28,9	
ath detalh (%)	57,2	60,8	57,0	
veïculs motor (%)	8,9	10,3	14,2	
Chifra d'ahèrs (milions €)	157 356 ⁽¹⁾	751 330	8 746 671	
en gròs (%)	61,0	56,0	57,4	
ath detalh (%)	27,2	31,9	29,4	
veïculs motor (%)	11,8	12,1	13,2	

⁽¹⁾ Es donades se calculen damb eth concèpte de 'enterpresa' coma unitat legau.

INDUSTRIA · ENERGIA		2019		
	Catalonha	Espanha	UE-27	
Índex de produccion industriau. Variacion annau (%) ⁽¹⁾	-1,2	0,6	-0,8	
Consum d'energia primària (1.000 tep) ^{(2) (3)}	25 518	130 770	1 491 421	
carbon (%)	0,1	9,9	14,7	
petròli e derivats (%)	46,1	43,8	34,2	
gas naturau (%)	21,9	20,9	22,2	
energia nucleara (%)	25,0	11,6	13,1	
energias renovelables e d'auti (%)	6,9	13,9	15,9	
Consum finau d'energia (1.000 tep) ^{(2) (3)}	13 912	79 863	941 081	
industria (%)	26,9	24,3	25,5	
transport (%)	42,9	39,7	30,3	
domestic e d'auti (%)	30,2	36,0	44,3	
Consum d'energia per abitant (tep/ab.) ^{(2) (3)}	3,4	2,8	3,3	

⁽¹⁾ IPI corregit d'efèctes de calendari.

⁽²⁾ Tones equivalents de petròli.

⁽³⁾ 2017

TRANSPÒRTS		2019		
	Catalonha	Espanha	UE-27	
Transport interior de merchandises (tkm)				
carretèra (%)	97,8	95,0 ⁽¹⁾	75,3 ⁽¹⁾	
ferroviari e fluviau (%)	2,2	5,0 ⁽¹⁾	24,7 ⁽¹⁾	
Aeropòrts				
passatgèrs transportadi (1.000)	48 633	227 189	1 034 180	

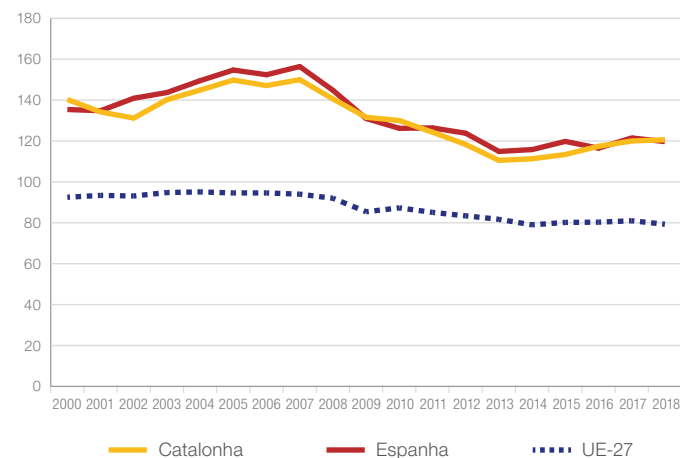
⁽¹⁾ 2018

TORISME		2019		
	Catalonha	Espanha	UE-27	
Establiments toristics	6 698	52 894	617 953	
otèls (%)	45,0	37,2	26,2	
d'auti (%)	55,0	62,8	73,8	
Places (1.000)	792	3 639	28 753	
otèls (%)	43,6	53,7	42,9	
d'auti (%)	56,4	46,3	57,1	
Nets per persona (1.000)	84 141	469 814	2 874 809	
otèls (%)	69,2	73,0	64,5	
d'auti (%)	30,8	27,0	35,5	

MIEI AMBIENT		2019		
	Catalonha	Espanha	UE-27	
Residus municipaus. Generacion (kg/ab/an)	527	476	502	
kg per abitant e dia	1,44	1,30	1,38	
Residus municipaus. Per tractament (kg/ab/an)				
abocament	148	242 ⁽¹⁾	116 ⁽¹⁾	
incineracion	81	62 ⁽¹⁾	132 ⁽¹⁾	
reciclatge	179	86	152	
compostatge	57	80	87	
Electricitat obtenguda d'energias renovelables				
% respècte deth consum totau d'energia electrica	16,0	36,9	34,1	

⁽¹⁾ 2018

EMISSIONS DE GASI DAMB EFÈCTE IVERNACLE (taus basa 1990=100)



Indicadors des objectius de desvolopament sostenible entà Catalonha



Catalunya
2030

		Catalonha	Espanha	UE-27
1. Fin dera praubesa: Poblacion en risc de praubesa o d'exclusion social (%)	2019	23,6	25,3	20,9
2. Hame zèro: Superficia dedicada a agricultura ecologica (%)	2018	7,1	9,3	8,0
3. Salut e benèster: Esperança de vida en néisher (ans)	2018	83,6	83,5	81,0
4. Educacion de qualitat: Abandonament prematur des estudis (%)	2019	19,0	17,3	10,2
5. Igualtat de genre: Diferència aucupacionau de genre (%)	2019	8,3	11,9	11,7
6. Aigua neta e sanejament: Poblacion sense banhèra, ne docha, ne vâter (%)	2019	0,1	0,3	1,6
7. Energia neta e accessible: Proportion d'energias renauibles sus eth consum finau (%)	2017	8,5	17,6	18,5
8. Trabalh digne e creishement economic: Taxa d'aucupacion (%)	2019	73,6	68,0	73,1
9. Indústria, innovacion e infrastructures: Despensa intèrna bruta en R+D (% PIB)	2018	1,5	1,2	2,2
10. Reduccion des desigualtats: PIB armonizat per abitant en PPC	2019	35037	28400	31200
11. Ciutats e comunitats sostenibles: Taxa de subrepoblacion (%)	2019	7,3	5,9	17,1
12. Consum e produccion responsabla: Productivitat materiau e consum domestic de materiaus (indèx 2000=100)	2016	236,6	218,8	133,2
13. Accion climatica: Emissions de gasi d'efècte de sarra (tones de CO ₂ per abitant)	2018	6,2	7,5	8,7
14. Vida sosmarina: Espacis boni entath banh damb qualitat d'aigua excellenta (%)	2018	93,7	92,2	88,1
15. Vida terrèstra: Superficia forestau (%)	2018	64,2	41,1	43,4
16. Patz, justícia e institucions solides: Despensa publica en Administracion de justícia (€ per abitant)	2018	65,4	86,4	96,5
17. Aliança pes objectius: Ajuda oficiau ath desvolopament (% PIB)	2017	0,15	0,19	0,46

www.idescat.cat/ods

Trobaratz es donades permanentaments metudes a jorn en:

www.idescat.cat/eu

Hònts: Eurostat, Generalitat de Catalonha, Idescat, INE e ministèris.

Actualizacion des donades: 01/02/2021

© Generalitat de Catalunya
Institut d'Estadística de Catalunya
ISSN: 2014-8593