

idescat

Cifras de Cataluña

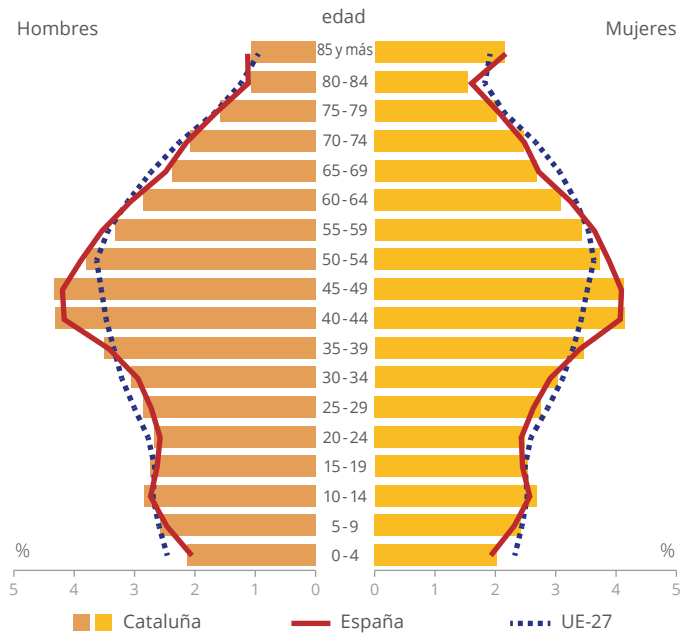


POBLACIÓN 2020

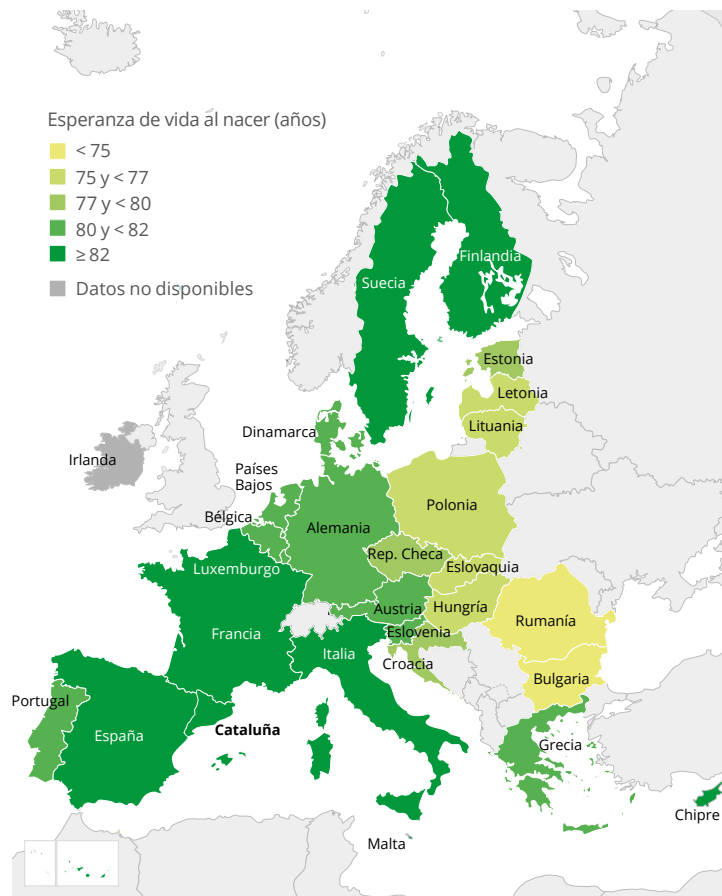
	Cataluña	España	UE-27
Densidad (hab./km ²) ⁽¹⁾	241,1	93,8 ⁽²⁾	109,0 ⁽²⁾
Población ⁽¹⁾	7 739 758	47 394 223	447 007 596
hombres (%)	49,1	49,0	48,9
mujeres (%)	50,9	51,0	51,1
0-14 años (%)	15,0	14,5	15,1
15-24 años (%)	10,6	10,0	10,6
25-49 años (%)	35,2	34,8	33,0
50-64 años (%)	20,2	21,0	20,8
65-79 años (%)	13,2	13,6	14,6
≥ 80 años (%)	5,8	6,0	5,9
Saldo migratorio ⁽³⁾	5,1	4,5	1,8
Crecimiento natural ⁽³⁾	-2,8	-3,2	-2,5
Crecimiento total ⁽³⁾	2,3	1,3	-0,7
Tasa de natalidad ⁽³⁾	7,6	7,1	9,1
Hijos por mujer	1,21	1,23 ⁽²⁾	1,53 ⁽²⁾
Tasa de nupcialidad ⁽³⁾	2,0	3,5 ⁽²⁾	4,3 ⁽²⁾
Tasa de divorcios ⁽³⁾	1,8	1,9 ⁽²⁾	1,8 ⁽²⁾
Tasa de mortalidad ⁽³⁾	10,3	10,4	11,6
Esperanza de vida (años)	82,4	82,4	81,3 ⁽²⁾
hombres	79,6	79,7	78,5
mujeres	85,0	85,1	84,0

⁽¹⁾ 01/01/2021 (estimaciones). ⁽²⁾ 2019 ⁽³⁾ Por 1.000 habitantes.

ESTRUCTURA DE LA POBLACIÓN 2020



ESPERANZA DE VIDA AL NACER 2020



EDUCACIÓN Curso 2019/2020

	Cataluña	España	UE-27
Alumnos	1 640 623	10 320 934 ⁽¹⁾	93 672 744 ⁽¹⁾
ed. infantil (%)	17,8	17,0	16,6
ed. primaria (%)	29,7	29,4	26,1
ed. secundaria (%)	30,9	33,4	38,3
ed. terciaria (%)	21,6	20,2	19,0
Educación terciaria. Estudiantes	354 469	2 083 979 ⁽¹⁾	16 863 363 ⁽¹⁾
artes y humanidades (%)	10,6	11,2	12,0
ciencias sociales y jurídicas (%)	44,1	41,4	39,0
ciencias (%)	6,2	10,9	11,9
ciencias de la salud (%)	20,2	15,7	13,3
ingenierías y arquitectura (%)	18,8	20,9	23,8

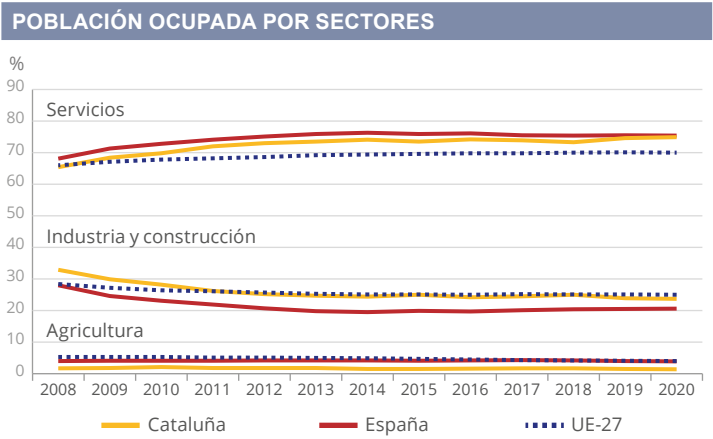
⁽¹⁾ Curso 2018/2019.

SALUD	2020		
	Cataluña	España	UE-27
Camas hospitalarias (por 1.000 hab.)	4,7	2,9 ⁽¹⁾	5,3 ⁽¹⁾
Tasa de mortalidad infantil (por 1.000 nacidos vivos)	2,5	2,6 ⁽¹⁾	3,4 ⁽¹⁾
Principales causas de muerte (por 100.000 hab.)			
sistema circulatorio	211,2 ⁽¹⁾	256,2 ⁽²⁾	377,2 ⁽³⁾
tumores malignos	219,7 ⁽¹⁾	231,5 ⁽²⁾	262,3 ⁽³⁾
accidentes de transporte	3,1 ⁽¹⁾	4,3 ⁽²⁾	6,1 ⁽³⁾

⁽¹⁾ 2019 ⁽²⁾ 2018 ⁽³⁾ 2016

TRABAJO	2020		
	Cataluña	España	UE-27
Población activa (1.000) ⁽¹⁾	3 778	22 475	207 457
Tasa de actividad (%) ⁽¹⁾	75,4	72,2	73,0
hombres	79,0	76,9	78,3
mujeres	71,9	67,6	67,8
Población ocupada (1.000) ⁽¹⁾	3 297	18 958	192 498
agricultura (%)	1,4	3,9	4,0
industria y construcción (%)	23,7	20,6	25,0
servicios (%)	74,9	75,4	70,0
Tasa de paro (%)	12,6	15,5	7,1
hombres	11,9	13,9	6,8
mujeres	13,4	17,4	7,4
< 25 años	34,0	38,3	17,1

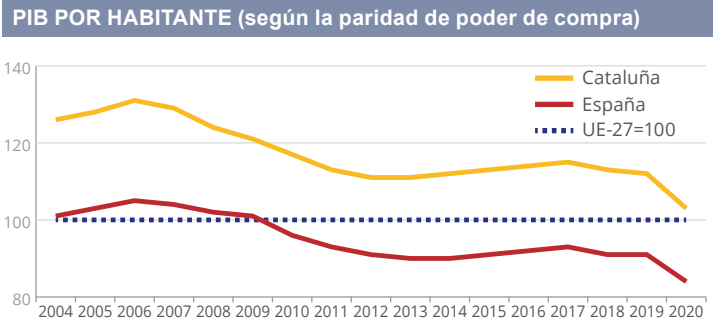
⁽¹⁾ Calculado sobre la población de 15 a 64 años.



CONDICIONES DE VIDA	2020		
	Cataluña	España	UE-27
Brecha salarial entre hombres y mujeres (%) ⁽¹⁾	12,1	11,9	14,1
Desigualdad de la distribución de la renta ⁽²⁾	6,0	5,8	5,2
Tasa de riesgo de pobreza después de pensiones, antes de otras transferencias (%)	25,4	27,4	25,4
hombres	23,6	26,7	24,7
mujeres	27,1	28,0	26,1

⁽¹⁾ 2019 ⁽²⁾ Desigualdad de renta entre el quintil superior y el quintil inferior.

MACROMAGNITUDES	2020		
	Cataluña	España	UE-27
Producto interior bruto (millones €)	224 125	1 121 948	13 393 589
PIB. Tasa de variación (%)	-11,5	-10,8	-5,9
PIB por habitante (€)	29 034	23 690	29 890
Valor añadido bruto (millones €)	206 959	1 024 121	12 028 299
agricultura (%)	1,1	3,4	1,8
industria (%)	19,8	16,1	19,5
construcción (%)	5,1	6,2	5,6
servicios (%)	73,9	74,2	73,1



INVERSIÓN Y COMERCIO EXTERIOR	2020		
	Cataluña	España	UE-27
Comercio exterior (millones €)			
importaciones	75 920,5	285 215,4	1 717 259,0
exportaciones	66 525,9	269 521,0	1 933 054,2

PRECIOS	2021		
	Cataluña	España	UE-27
IPCA. Variación anual (%)	2,9	3,0	2,9

INVESTIGACIÓN · TECNOLOGÍA	2021		
	Cataluña	España	UE-27
Gasto en I+D interna (millones €) ⁽¹⁾	3 596,6	15 572,0	311 891,5
empresas (%)	60,3	56,4	67,2
enseñanza superior (%)	21,2	26,6	21,4
administración pública (%)	18,6	17,0	11,4
Investigadores en I+D ^{(1) (2)}	30 331	143 974	1 853 002
Internet. Hogares con acceso (%) ⁽³⁾	97	96	92
Internet. Usuarios habituales (%) ^{(4) (5)}	94	92	87
Personas que han comprado por Internet (%) ^{(4) (6)}	60	56	55
Empresas que han vendido por comercio electrónico (%) ⁽⁷⁾	29	26	19

⁽¹⁾ 2019 ⁽²⁾ En equivalencia a jornada completa.

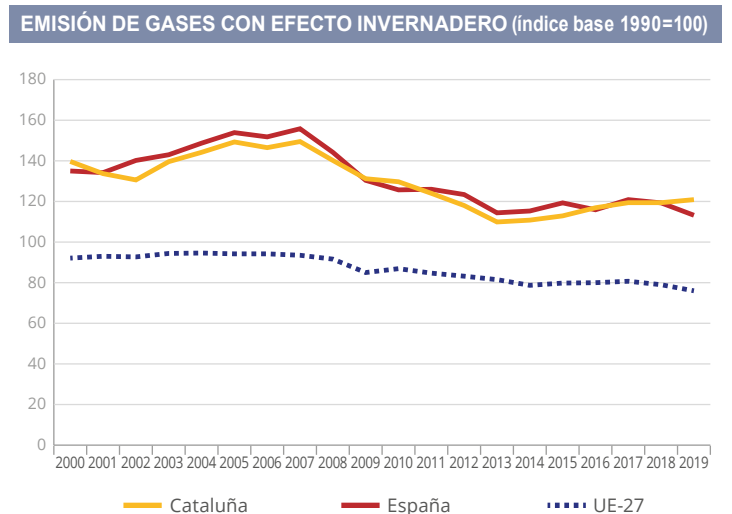
⁽³⁾ Hogares con algún miembro de 16 a 74 años.

⁽⁴⁾ Población de 16 a 74 años.

⁽⁵⁾ Se han conectado al menos una vez por semana.

⁽⁶⁾ En los últimos 3 meses.

⁽⁷⁾ Empresas de 10 ocupados o más con al menos un 1% de las ventas por comercio electrónico.



Indicadores de
los objetivos
de desarrollo
sostenible de la UE
para Cataluña



Catalunya
2030

		Cataluña	España	UE-27	
1. Fin de la pobreza:	Población en riesgo de pobreza o exclusión social (%)	2020	26,3	26,4	22,0
2. Hambre cero:	Superficie dedicada a agricultura ecológica (%)	2019	19,6	9,7	8,5
3. Salud y bienestar:	Esperanza de vida al nacer (años)	2020	82,4	82,4	81,3 ⁽¹⁾
4. Educación de calidad:	Abandono prematuro de los estudios (%)	2020	17,4	16,0	9,9
5. Igualdad de género:	Brecha ocupacional de género (%)	2020	8,2	11,4	11,0
6. Agua limpia y saneamiento:	Población sin bañera, ni ducha, ni inodoro (%)	2019	0,1	0,3	1,6
7. Energía asequible y no contaminante:	Proporción de energías renovables sobre el consumo final (%)	2019	9,9	18,4	19,7
8. Trabajo decente y crecimiento económico:	Tasa de empleo (%)	2020	71,2	65,7	72,5
9. Industria, innovación e infraestructura:	Gasto interno bruto en I+D (% PIB)	2019	1,4	1,3	2,2
10. Reducción de las desigualdades:	PIB armonizado por habitante en PPC	2020	30 924	25 200	29 900
11. Ciudades y comunidades sostenibles:	Tasa de hacinamiento (%)	2020	11,9	7,6	17,8
12. Producción y consumo responsables:	Productividad material y consumo doméstico de materiales (índice 2000=100)	2017	238,5	220,4	133,1
13. Acción por el clima:	Emisiones de gases con efecto invernadero (toneladas de CO2 per cápita)	2019	6,2	7,1	8,4
14. Vida submarina:	Espacios aptos para el baño con calidad del agua excelente. Aguas marinas (%)	2021	90,0	93,2 ⁽¹⁾	88,4 ⁽¹⁾
15. Vida de ecosistemas terrestres:	Superficie forestal (%)	2018	64,2	41,2	43,5
16. Paz, justicia e instituciones sólidas:	Gasto público total en Administración de justicia (€ per cápita)	2020	68,1	89,7 ⁽¹⁾	100,5 ⁽¹⁾
17. Alianzas para lograr los objetivos:	Ayuda oficial al desarrollo (% PIB)	2019	0,02	0,21	0,41

⁽¹⁾ 2019

www.idescat.cat/ods/ue

Encontrará los datos permanentemente actualizados en:

www.idescat.cat/ue