

2020

Chiffres de Catalogne



POPULATION 2020

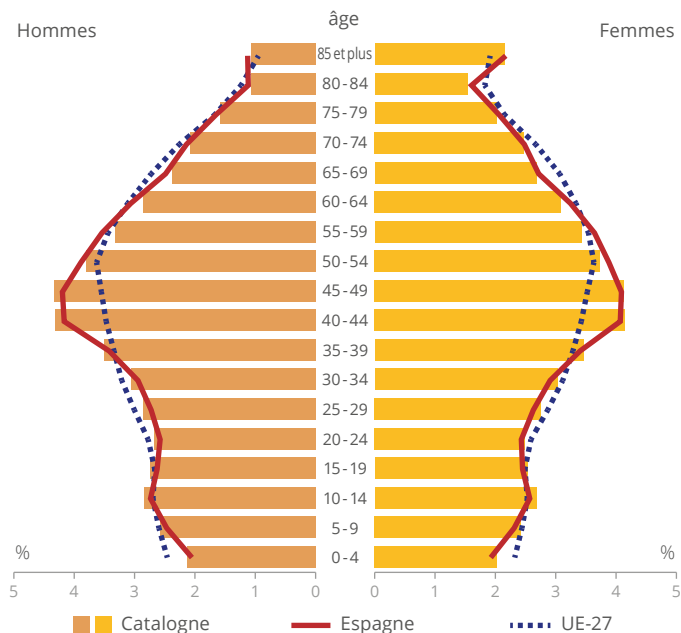
	Catalogne	Espagne	UE-27
Densité (hab./km ²) ⁽¹⁾	241,1	93,8 ⁽²⁾	109,0 ⁽²⁾
Population ⁽¹⁾	7 739 758	47 394 223	447 007 596
hommes (%)	49,1	49,0	48,9
femmes (%)	50,9	51,0	51,1
0-14 ans (%)	15,0	14,5	15,1
15-24 ans (%)	10,6	10,0	10,6
25-49 ans (%)	35,2	34,8	33,0
50-64 ans (%)	20,2	21,0	20,8
65-79 ans (%)	13,2	13,6	14,6
≥ 80 ans (%)	5,8	6,0	5,9
Solde migratoire ⁽³⁾	5,1	4,5	1,8
Accroissement naturel ⁽³⁾	-2,8	-3,2	-2,5
Accroissement total ⁽³⁾	2,3	1,3	-0,7
Taux de natalité ⁽³⁾	7,6	7,1	9,1
Enfants par femme	1,21	1,23 ⁽²⁾	1,53 ⁽²⁾
Taux de nuptialité ⁽³⁾	2,0	3,5 ⁽²⁾	4,3 ⁽²⁾
Taux de divortialité ⁽³⁾	1,8	1,9 ⁽²⁾	1,8 ⁽²⁾
Taux de mortalité ⁽³⁾	10,3	10,4	11,6
Espérance de vie (ans)	82,4	82,4	81,3 ⁽²⁾
hommes	79,6	79,7	78,5
femmes	85,0	85,1	84,0

⁽¹⁾ 01/01/2021 (estimations).

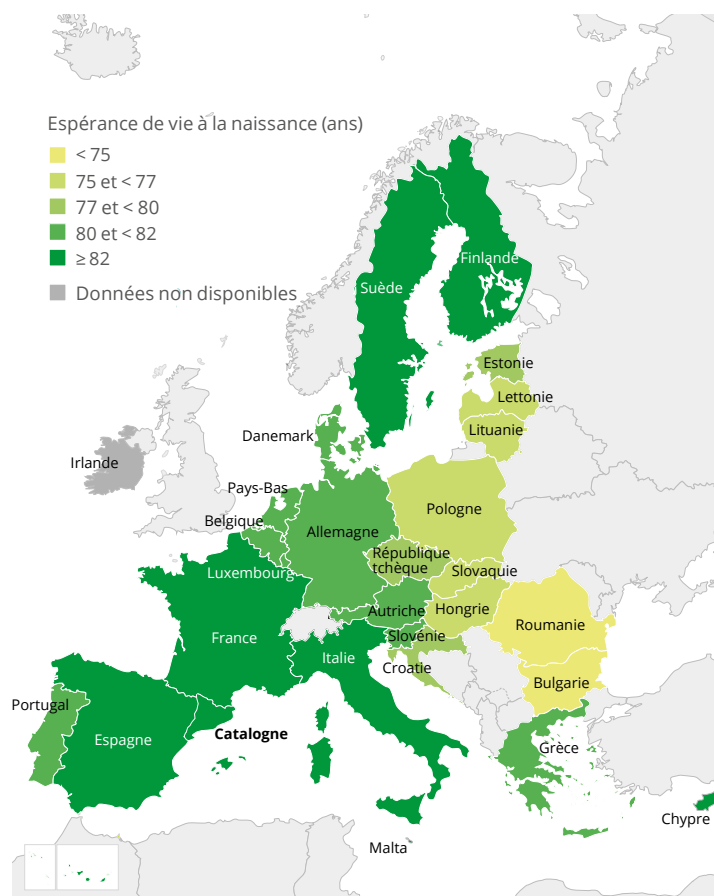
⁽²⁾ 2019

⁽³⁾ Par 1.000 habitants.

STRUCTURE DE LA POPULATION 2020



ESPÉRANCE DE VIE À LA NAISSANCE 2020



ÉDUCATION Cours 2019/2020

	Catalogne	Espagne	UE-27
Étudiants	1 640 623	10 320 934 ⁽¹⁾	93 672 744 ⁽¹⁾
préprimaire (%)	17,8	17,0	16,6
primaire (%)	29,7	29,4	26,1
secondaire (%)	30,9	33,4	38,3
supérieur (%)	21,6	20,2	19,0
Enseignement supérieur. Étudiants	354 469	2 083 979 ⁽¹⁾	16 863 363 ⁽¹⁾
art et sciences humaines (%)	10,6	11,2	12,0
sciences sociales et juridiques (%)	44,1	41,4	39,0
sciences (%)	6,2	10,9	11,9
santé (%)	20,2	15,7	13,3
ingénieries et architecture (%)	18,8	20,9	23,8

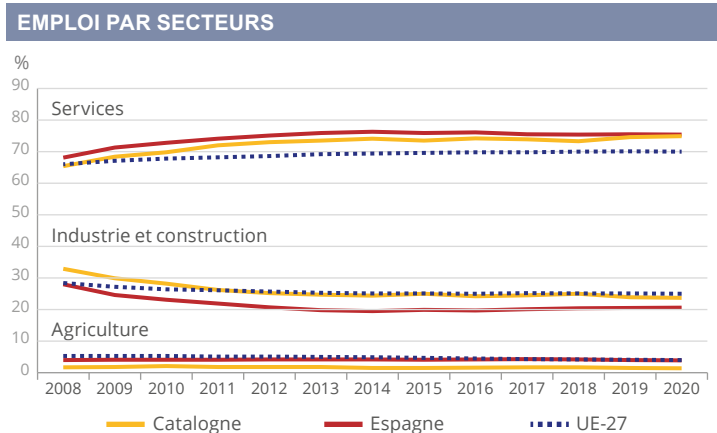
⁽¹⁾ Cours 2018/2019.

SANTÉ		2020		
	Catalogne	Espagne	UE-27	
Lits d'hôpital (par 1.000 hab.)	4,7	2,9 ⁽¹⁾	5,3 ⁽¹⁾	
Taux de mortalité infantile (par 1.000 naissances vivantes)	2,5	2,6 ⁽¹⁾	3,4 ⁽¹⁾	
Principales causes de décès (par 100.000 hab.)				
appareil circulatoire	211,2 ⁽¹⁾	256,2 ⁽²⁾	377,2 ⁽³⁾	
tumeurs malignes	219,7 ⁽¹⁾	231,5 ⁽²⁾	262,3 ⁽³⁾	
accidents de transport	3,1 ⁽¹⁾	4,3 ⁽²⁾	6,1 ⁽³⁾	

⁽¹⁾ 2019 ⁽²⁾ 2018 ⁽³⁾ 2016

TRAVAIL		2020		
	Catalogne	Espagne	UE-27	
Population active (1.000) ⁽¹⁾	3 778	22 475	207 457	
Taux d'activité (%) ⁽¹⁾	75,4	72,2	73,0	
hommes	79,0	76,9	78,3	
femmes	71,9	67,6	67,8	
Emploi (1.000) ⁽¹⁾	3 297	18 958	192 498	
agriculture (%)	1,4	3,9	4,0	
industrie et construction (%)	23,7	20,6	25,0	
services (%)	74,9	75,4	70,0	
Taux de chômage (%)	12,6	15,5	7,1	
hommes	11,9	13,9	6,8	
femmes	13,4	17,4	7,4	
< 25 ans	34,0	38,3	17,1	

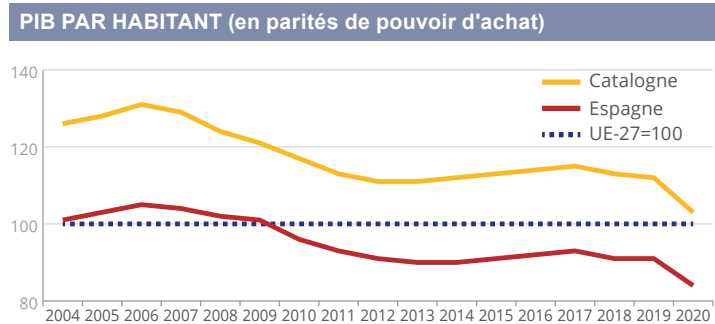
⁽¹⁾ Le calcul est effectué sur la population âgée de 15 à 64 ans.



CONDITIONS DE VIE		2020		
	Catalogne	Espagne	UE-27	
Écart de rémunération entre hommes et femmes (%) ⁽¹⁾	12,1	11,9	14,1	
Inégalité distribution revenu ⁽²⁾	6,0	5,8	5,2	
Taux de risque de pauvreté après versements de pensions et avant d'autres versements (%)	25,4	27,4	25,4	
hommes	23,6	26,7	24,7	
femmes	27,1	28,0	26,1	

⁽¹⁾ 2019 ⁽²⁾ Inégalité de revenu entre le quintile supérieur et le quintile inférieur.

DONNÉES MACROÉCONOMIQUES		2020		
	Catalogne	Espagne	UE-27	
Produit intérieur brut (millions €)	224 125	1 121 948	13 393 589	
PIB. Taux de croissance (%)	-11,5	-10,8	-5,9	
PIB par habitant (€)	29 034	23 690	29 890	
Valeur ajoutée brute (millions €)	206 959	1 024 121	12 028 299	
agriculture (%)	1,1	3,4	1,8	
industrie (%)	19,8	16,1	19,5	
construction (%)	5,1	6,2	5,6	
services (%)	73,9	74,2	73,1	



INVESTISSEMENT ET COMMERCE EXTÉRIEUR		2020		
	Catalogne	Espagne	UE-27	
Commerce extérieur (millions €)				
importations	75 920,5	285 215,4	1 717 259,0	
exportations	66 525,9	269 521,0	1 933 054,2	

PRIX		2021		
	Catalogne	Espagne	UE-27	
IPCH. Variation annuelle (%)	2,9	3,0	2,9	

RECHERCHE · TECHNOLOGIE		2021		
	Catalogne	Espagne	UE-27	
Dépenses de R&D interne (millions €) ⁽¹⁾				
entreprises (%)	60,3	56,4	67,2	
enseignement supérieur (%)	21,2	26,6	21,4	
secteur public (%)	18,6	17,0	11,4	
Chercheurs à la R&D ⁽¹⁾⁽²⁾	30 331	143 974	1 853 002	
Internet. Ménages ayant un accès (%) ⁽³⁾	97	96	92	
Internet. Utilisateurs réguliers (%) ⁽⁴⁾⁽⁵⁾	94	92	87	
Particuliers ayant acheté par Internet (%) ⁽⁴⁾⁽⁶⁾	60	56	55	
Entreprises ayant vendu via le e-commerce (%) ⁽⁷⁾	29	26	19	

⁽¹⁾ 2019 ⁽²⁾ En équivalent temps plein.

⁽³⁾ Ménages comprenant un membre âgé de 16 à 74 ans.

⁽⁴⁾ Population âgée de 16 à 74 ans.

⁽⁵⁾ Ils ont accédé à Internet au moins une fois par semaine.

⁽⁶⁾ Au cours des 3 derniers mois.

⁽⁷⁾ Entreprises de 10 personnes employées ou plus avec au moins 1% des ventes consacré au commerce électronique.

AGRICULTURE · ÉLEVAGE · PÊCHE			
	2020		
	Catalogne	Espagne	UE-27
Production finale agricole (millions €)	5 043	51 159	398 946
végétale (%)	33,7	59,4	55,0
animale (%)	63,8	39,4	39,8
Valeur ajoutée brute (millions €)	2 307	35 319	221 255

COMMERCE			
	2019		
	Catalogne	Espagne	UE-27
Nombre d'entreprises	127 255 ⁽¹⁾	739 923	5 771 445 ⁽²⁾
en gros (%)	34,4	29,1	28,9
au détail (%)	56,6	60,5	57,0
moteur véhicules (%)	9,0	10,5	14,2
Chiffre d'affaires (millions €)	162 704 ⁽¹⁾	782 064	8 746 671 ⁽²⁾
en gros (%)	61,9	56,6	57,4
au détail (%)	26,2	31,4	29,4
moteur véhicules (%)	12,0	12,0	13,2

⁽¹⁾ Les données sont calculées avec le concept de 'société' comme unité légale. ⁽²⁾ 2018

INDUSTRIE · ENERGIE			
	2020		
	Catalogne	Espagne	UE-27
Indice de la production industrielle. Variation annuelle (%) ⁽¹⁾	-10,1	-9,8	-7,5
Consommation d'énergie primaire (1.000 tep) ⁽²⁾⁽³⁾	25 371	126 859	1 457 842
charbon (%)	0,1	4,0	11,8
pétrole et dérivés (%)	46,0	44,3	34,4
gaz naturel (%)	22,9	24,4	23,0
énergie nucléaire (%)	24,5	12,0	13,5
énergies renouvelables et autres (%)	6,4	15,4	17,3
Consommation finale d'énergie (1.000 tep) ⁽²⁾⁽³⁾	14 447	81 514	937 924
industrie (%)	25,5	25,3	25,5
transports (%)	45,1	40,4	30,8
domestique et autres (%)	29,4	34,3	43,7
Consommation d'énergie par habitant (tep/hab) ⁽²⁾⁽³⁾	3,3	2,7	3,3

⁽¹⁾ Données corrigées des jours ouvrables. ⁽²⁾ Tonnes d'équivalent pétrole. ⁽³⁾ 2019

TRANSPORTS			
	2020		
	Catalogne	Espagne	UE-27
Transport intérieur de fret (tkm) ⁽¹⁾			
route (%)	97,8	95,2	76,3
rail et voies navigables (%)	2,2	4,8	23,7
Aéroports			
passagers transportés (1.000)	10 509	57 797	276 673

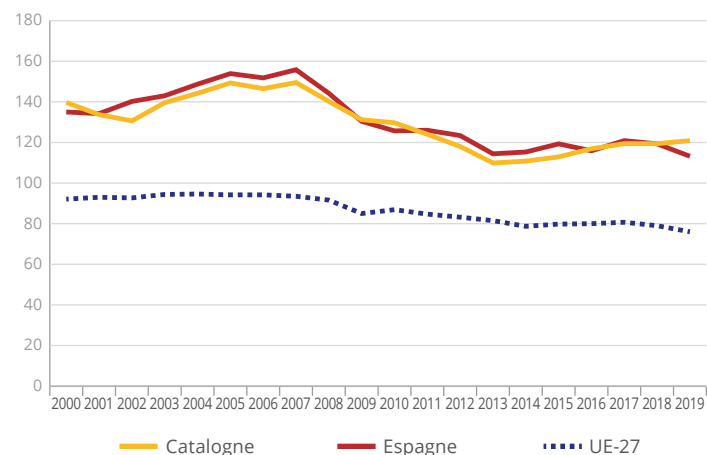
⁽¹⁾ 2019

TOURISME			
	2020		
	Catalogne	Espagne	UE-27
Établissements touristiques	6 714	53 174	608 114
hôtels (%)	44,9	37,0	25,9
autres (%)	55,1	63,0	74,1
Places-lits	794 567	3 660 592	27 901 464
hôtels (%)	43,6	53,7	42,9
autres (%)	56,4	46,3	57,1
Nuitées ⁽¹⁾	84 140 872	469 813 551	2 874 808 576
hôtels (%)	69,2	73,0	64,5
autres (%)	30,8	27,0	35,5

⁽¹⁾ 2019

ENVIRONNEMENT			
	2020		
	Catalogne	Espagne	UE-27
Déchets municipaux. Génération (kg/hab/an)	511	455	505
kg par personne par jour	1,40	1,25	1,38
Déchets municipaux. Par traitement (kg/hab/an)			
en décharge	141	236	115
incinération	74	53	137
recyclage	180	86	151
compostage	54	80	90
Électricité provenant des énergies renouvelables			
% de la consommation brute d'électricité	17,4	42,9	37,5

ÉMISSIONS DE GAZ À EFFET DE SERRE (Indice base 1990=100)



**Indicateurs
des objectifs de
développement
durable de l'UE
pour la Catalogne**



Catalogne Espagne UE-27

1. Pas de pauvreté : Personnes en risque de pauvreté ou d'exclusion sociale (%)	2020	26,3	26,4	22,0
2. Faim "zéro" : Surface agricole couverte par l'agriculture biologique (%)	2019	19,6	9,7	8,5
3. Bonne santé et bien-être : Espérance de vie à la naissance par sexe (ans)	2020	82,4	82,4	81,3 ⁽¹⁾
4. Éducation de qualité : Jeunes ayant quitté prématurément l'éducation (%)	2020	17,4	16,0	9,9
5. Égalité entre les sexes : Écart d'emploi entre les hommes et les femmes (%)	2020	8,2	11,4	11,0
6. Eau propre et assainissement : Population ne possédant ni baignoire ni douche ni toilettes (%)	2019	0,1	0,3	1,6
7. Énergie propre et d'un coût abordable : Part des énergies renouvelables dans la consommation finale (%)	2019	9,9	18,4	19,7
8. Travail décent et croissance économique : Taux d'emploi (%)	2020	71,2	65,7	72,5
9. Industrie, innovation et infrastructure : Dépense intérieure brute de R&D (% PIB)	2019	1,4	1,3	2,2
10. Inégalités réduites : PIB par habitant en SPA	2020	30 924	25 200	29 900
11. Villes et communautés durables : Taux de surpeuplement (%)	2020	11,9	7,6	17,8
12. Consommation et production responsables : Productivité des ressources et consommation intérieure de matières (indice, 2000=100)	2017	238,5	220,4	133,1
13. Lutte contre le changement climatique : Émissions de gaz à effet de serre (tonnes de CO ₂ par tête)	2019	6,2	7,1	8,4
14. Vie aquatique : Espaces aptes pour la baignade avec des eaux d'excellente qualité. Eaux marines (%)	2021	90,0	93,2 ⁽¹⁾	88,4 ⁽¹⁾
15. Vie terrestre : Superficie forestière (%)	2018	64,2	41,2	43,5
16. Paix, justice et institutions efficaces : Total des dépenses des administrations publiques pour les tribunaux (€ par habitant)	2020	68,1	89,7 ⁽¹⁾	100,5 ⁽¹⁾
17. Partenariats pour la réalisation des objectifs : Aide publique au développement (% PIB)	2019	0,02	0,21	0,41

⁽¹⁾ 2019

www.idescat.cat/ods/ue

Vous trouverez les données actualisées en permanence sur :

www.idescat.cat/ue

Sources : Eurostat, Gouvernement de Catalogne, Idescat, INE et ministères.

Mise à jour: 28/01/2022

© Generalitat de Catalunya
Institut d'Estadística de Catalunya
ISSN: 2014-8593