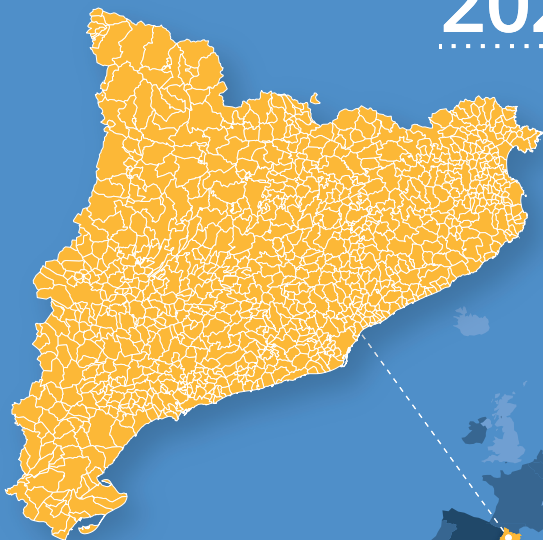


idescat

Catalunya en xifres

2024



Generalitat de Catalunya
Institut d'Estadística de Catalunya



POBLACIÓ

8.016.606 persones

CATALUNYA · 2024

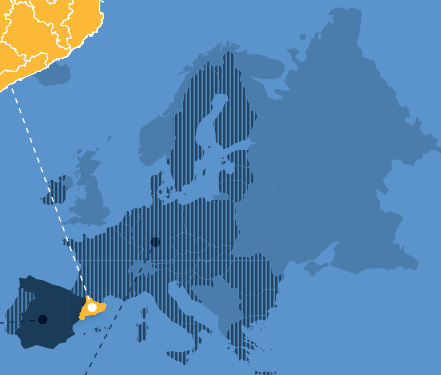


48.085.361

ESPANYA · 2023


448.753.823

UNIÓ EUROPEA · 2023




250 habitants/km²


CAT · 2024



ESP · 2022 95

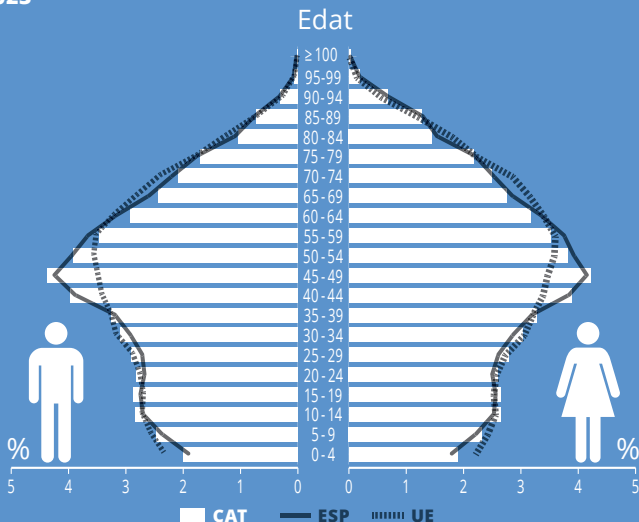


UE · 2022 109



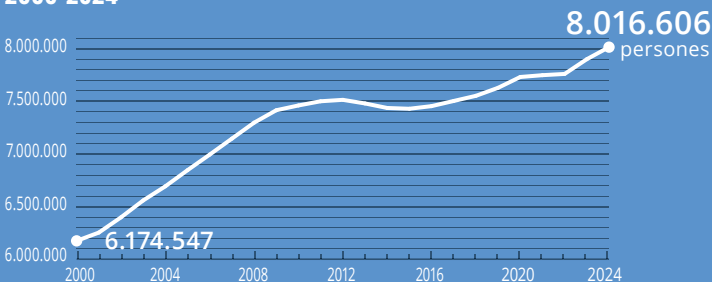
Estructura de la població

2023



Evolució de la població

2000-2024



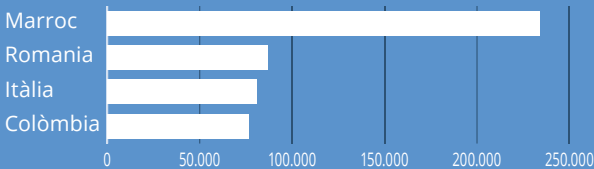


Població estrangera 2023

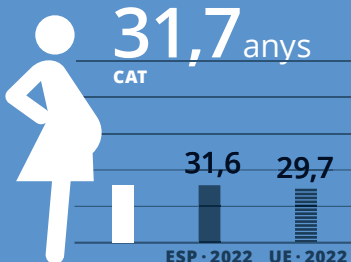
1.361.981 persones



Principals nacionalitats



Edat mitjana al primer fill 2023



Fills per dona 2023

1,10 fills
CAT

1,16
ESP · 2022

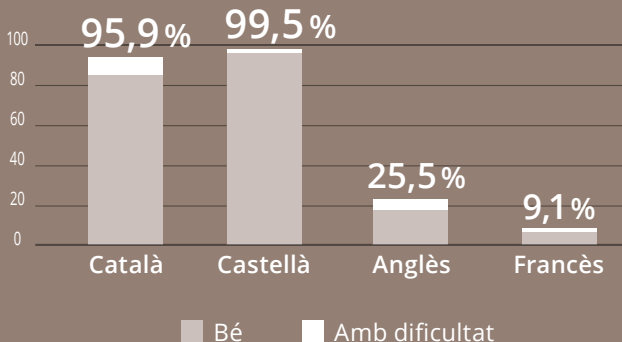
1,46
UE · 2022



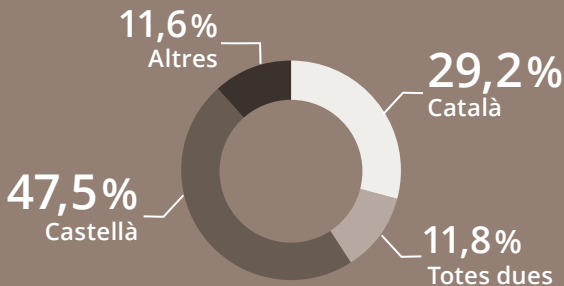
LLENGUA



Població que entén les llengües principals 2021



Població segons la llengua inicial 2021



EDUCACIÓ



Població de 25 a 34 anys
amb estudis de nivell superior

2023



Abandonament prematur dels estudis

2023

14,8%

CAT

13,7%

ESP

9,5%

UE





Esperança de vida en néixer 2021



83,6 anys

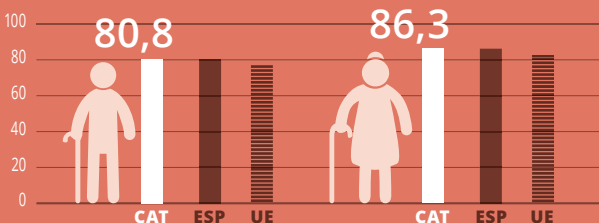
CAT

83,3

ESP

80,1

UE



Anys de vida saludable en néixer 2021



70,3 anys

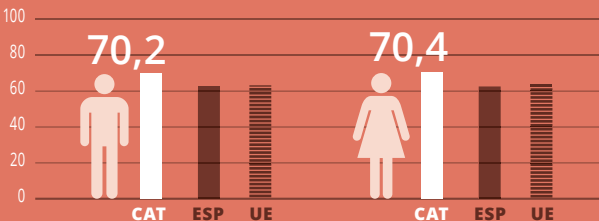
CAT

62,8

ESP

63,6

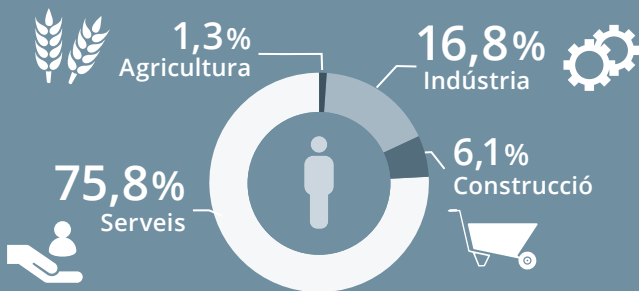
UE





Població ocupada 2023

3.734.500

 persones

Taxa d'atur 2023

9,3%
CAT

Homes
8,9%
CAT

Dones
9,8%
CAT

<25 anys
22,4%
CAT

12,1%
ESP

10,6%
ESP

13,8%
ESP

28,5%
ESP

6,0%
UE

5,8%
UE

6,3%
UE

14,5%
UE



CONDICIONS DE VIDA



Renda familiar disponible bruta
per habitant

2021



23.455 PPC*

CAT



20.478

ESP



24.271

UE

* Paritat de poder de compra

Població en risc de pobresa
o exclusió social (ARPE - UE 2030)

2023



24,4%

CAT



26,5%

ESP



21,4%

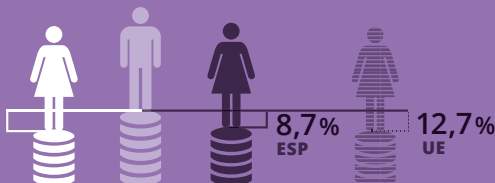
UE

Bretxa salarial de gènere

2021

11,9%

CAT



8,7%

ESP

12,7%

UE

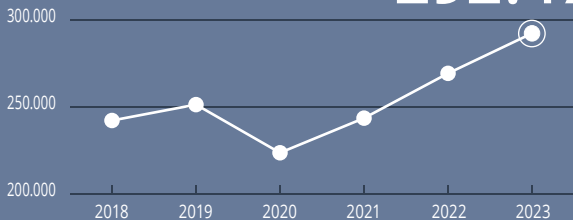


ECONOMIA

Producte interior brut

2023

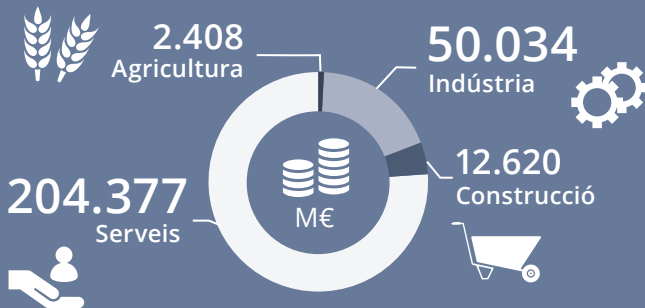
292.474 M€



Valor afegit brut. Per sectors

2023

269.438 M€



PIB per habitant 2023

40.091 PPC*
CAT

* Paritat de poder de compra



33.100
ESP

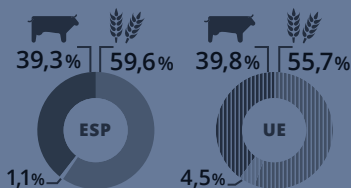



37.600
UE

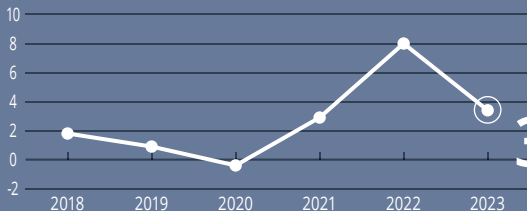


Producció final agrària 2022

6.039,9 M€



IPC. Variació anual 2023



3,4%



COMERÇ EXTERIOR



Comerç amb l'estranger 2023



Importacions

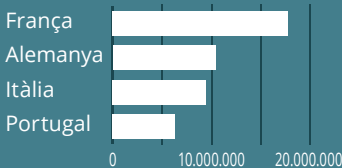
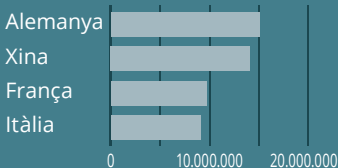
110.556,6 M€



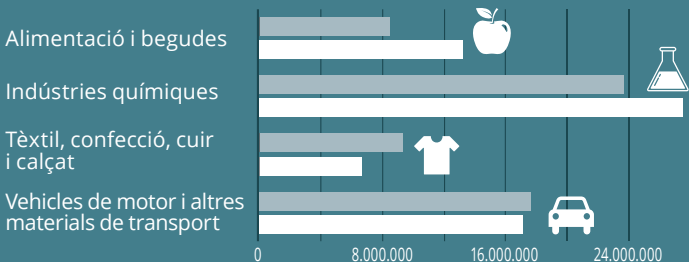
Exportacions

100.768,6 M€

Principals països



Principals branques d'activitat



RECERCA I TECNOLOGIA



Despesa interna bruta en R+D
en relació amb el PIB

2022



Persones que han comprat per Internet
en els darrers 3 mesos

2023



TURISME



Viatgers en allotjaments turístics
(hotels, càmpings, turisme rural)

2023



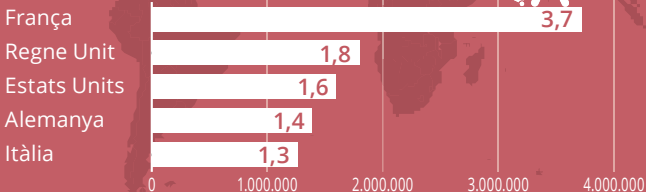
25,8
milions de viatgers

Turistes estrangers

2023

18,2 milions

Principal país d'origen



MEDI AMBIENT



Emissions de gasos d'efecte hivernacle 2021

5,4 tones de CO₂
equivalent per càpita



Superfície forestal 2018



Energies renovables
sobre el consum final d'energia **2022**



Catalunya en xifres

Dades bàsiques de Catalunya
comparades amb Espanya i la Unió Europea.

Informació extreta del web:

www.idescat.cat

© Generalitat de Catalunya
Institut d'Estadística de Catalunya

Edició: juny 2024

ISSN: 2014-8593

