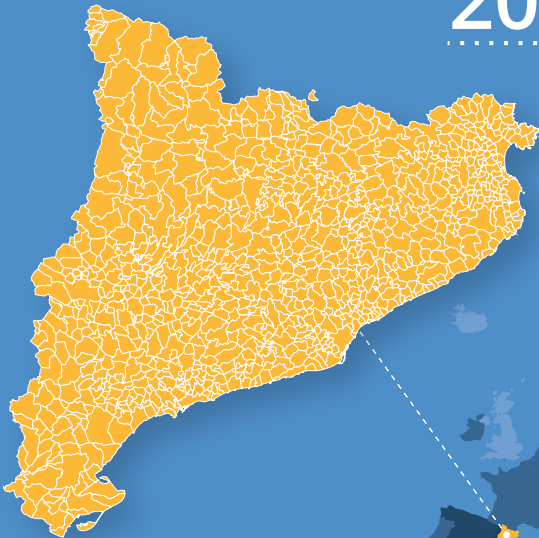


idescat

# Katalonien in Zahlen

2024



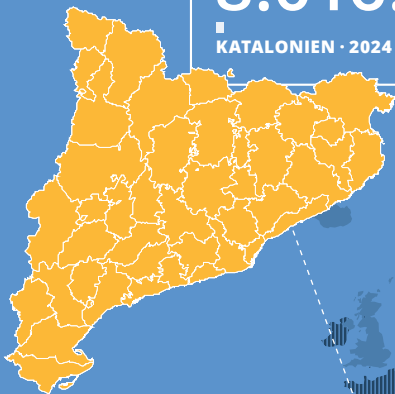
**Generalitat de Catalunya**  
Regierung von Katalonien



# BEVÖLKERUNG

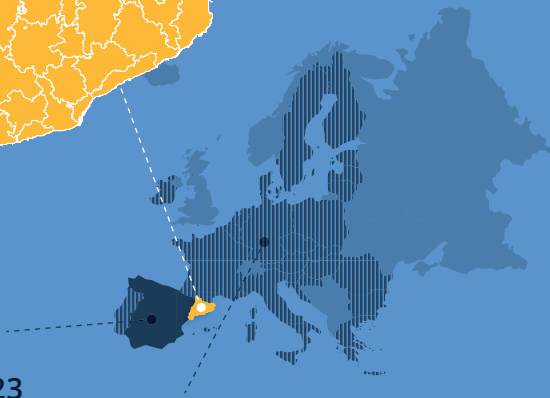
8.016.606 Menschen

KATALONIEN · 2024



48.085.361

SPANIEN · 2023




448.753.823


EUROPÄISCHEN UNION · 2023

250 Einwohner/km<sup>2</sup>


CAT · 2024



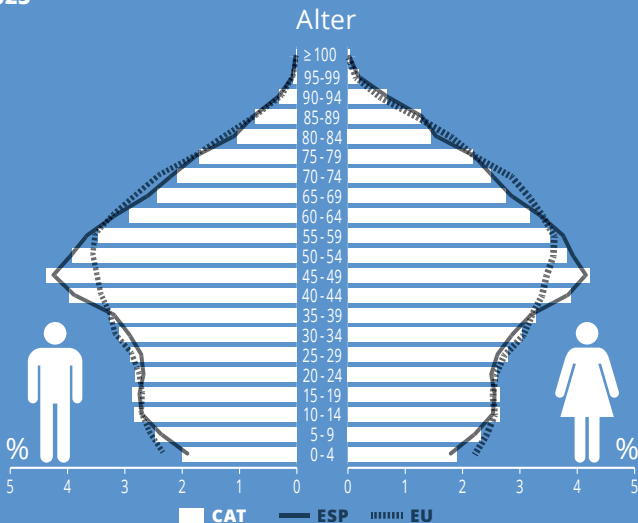
ESP · 2022 95



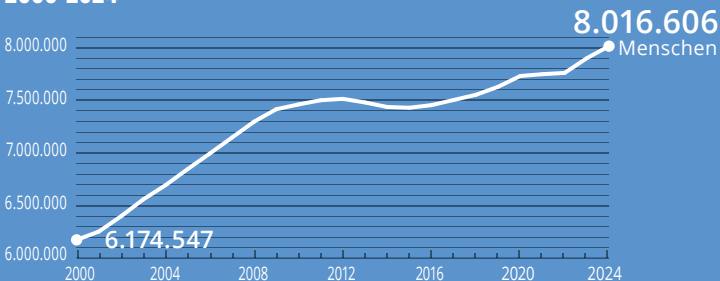
EU · 2022 109



# Bevölkerungsstruktur 2023



# Entwicklung der Bevölkerung 2000-2024






## Ausländische Bevölkerung 2023

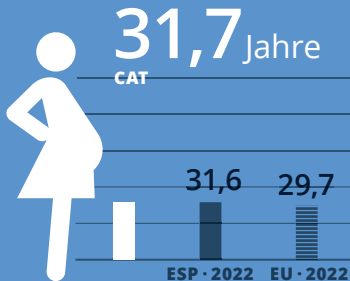
**1.361.981** Menschen



### Häufigste Staatsangehörigkeiten



## Durchschnittsalter beim ersten Kind 2023



## Kinderzahl pro Frau 2023

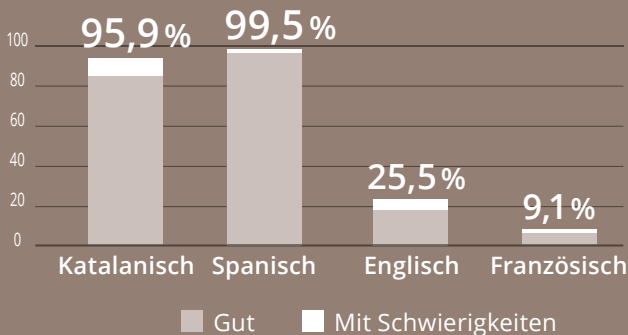


# SPRACHE



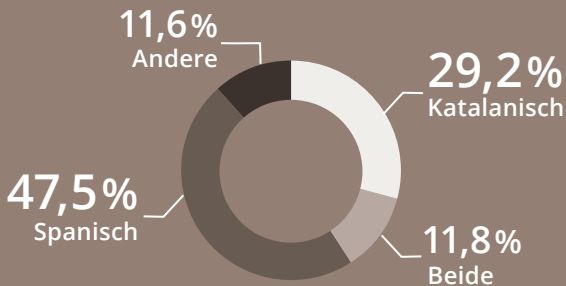
## Bevölkerung, die die häufigsten Sprachen versteht

2021



## Bevölkerung nach Erstsprache

2021



# BILDUNG



Bevölkerung im Alter von 25-34 Jahren  
mit tertiärem Bildungsabschluss

2023



Frühzeitige Schul- und  
Ausbildungsabgänger

2023

14,8%

CAT

13,7%

ESP

9,5%

EU



# GESUNDHEIT



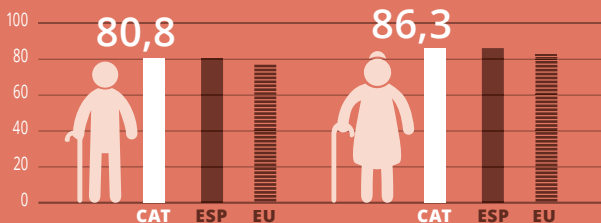
## Lebenserwartung bei der Geburt 2021



**83,6** Jahre  
CAT

**83,3**  
ESP

**80,1**  
EU



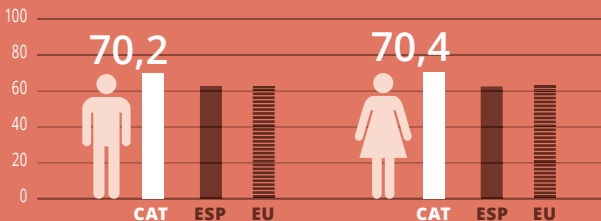
## Gesunde Lebensjahre bei der Geburt 2021



**70,3** Jahre  
CAT

**62,8**  
ESP

**63,6**  
EU

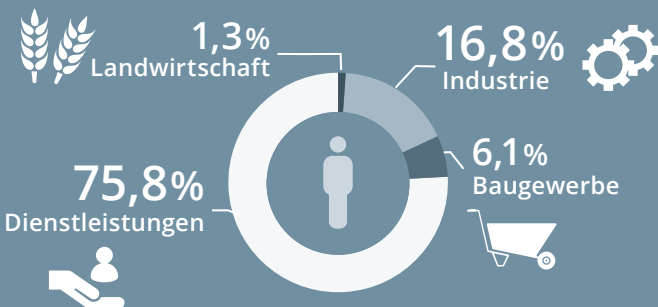


# ARBEITSMARKT



Erwerbstätige  
2023

3.734.500 Menschen



Arbeitslosenquote  
2023

9,3%  
CAT

Männer  
8,9%  
CAT

Frauen  
9,8%  
CAT

<25 Jahre  
22,4%  
CAT

12,1%  
ESP

10,6%  
ESP

13,8%  
ESP

28,5%  
ESP

6,0%  
EU

5,8%  
EU

6,3%  
EU

14,5%  
EU





# LEBENSBEDINGUNGEN



Verfügbares  
Brutto-Haushaltseinkommen pro Kopf  
2021



**23.455** KKP\*

CAT



**20.478**  
ESP



**24.271**  
EU

\* Kaufkraftparität

Von Armut oder sozialer Ausgrenzung  
bedrohte Bevölkerung (AROEPE - EU 2030)  
2023



**24,4%**

CAT



**26,5%**  
ESP



**21,4%**  
EU

Verdienstabstand zwischen  
Frauen und Männern

2021

**11,9%**

CAT



**8,7%**  
ESP



**12,7%**  
EU

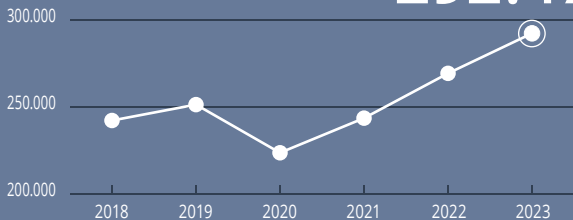


# WIRTSCHAFT

## Bruttoinlandsprodukt

2023

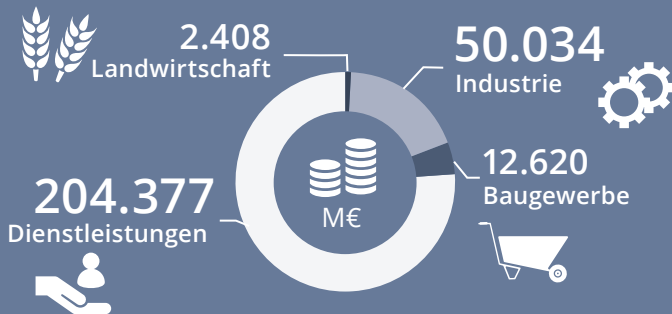
292.474 M€



## Bruttowertschöpfung. Nach Sektoren

2023

269.438 M€



## BIP pro Kopf 2023

**40.091** KKP\*  
CAT

\* Kaufkraftparität



**33.100**  
ESP

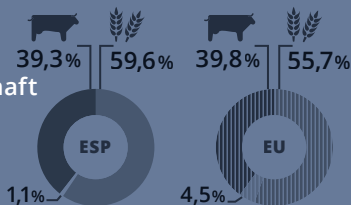
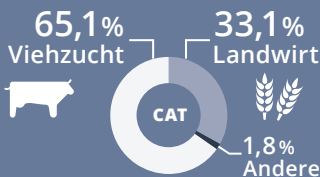


**37.600**  
EU

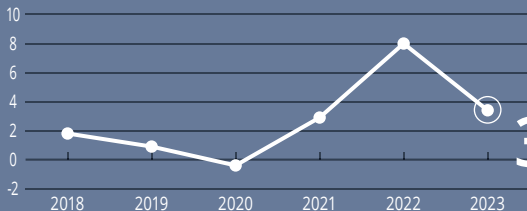


## Landwirtschaftliche Erzeugnisse 2022

**6.039,9** M€



## VPI. Jährliche Veränderung 2023



**3,4%**



# AUßENHANDEL



## Handel mit dem Ausland 2023



Einfuhr

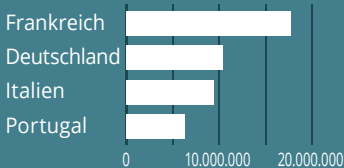
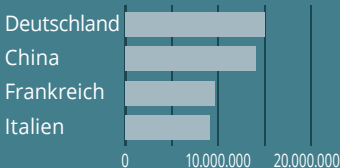


Ausfuhr

110.556,6 M€

100.768,6 M€

### Wichtigste Länder



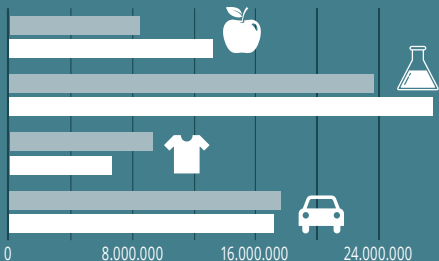
### Hauptwirtschaftszweige

Lebensmittel  
und Getränke

Chemische Industrie

Textilien, Bekleidung,  
Leder und Schuhwerk


Kraftfahrzeuge und  
andere Transportmittel



## FORSCHUNG UND TECHNOLOGIE



Bruttoinlandsaufwendungen  
für FuE im Verhältnis zum BIP  
2022



Personen die in den letzten 3 Monaten  
im Internet gekauft haben  
2023



# TOURISMUS



Reisende in Beherbergungsbetrieben  
(Hotels, Campingplätze, Landtourismus)

2023



25,8

Millionen Reisende

Ausländische Touristen

2023

18,2 Millionen



Hauptherkunftsland

Frankreich

3,7

Vereinigtes Königreich

1,8

Vereinigte Staaten

1,6

Deutschland

1,4

Italien

1,3

0

1.000.000

2.000.000

3.000.000

4.000.000



# UMWELT



## Treibhausgasemissionen 2021

5,4 tonnen CO<sub>2</sub>  
Äquivalent pro Kopf



## Anteil der Waldfläche 2018



## Anteil erneuerbarer Energien am Endenergieverbrauch 2022



# Katalonien in Zahlen

Grunddaten für Katalonien im Vergleich  
zu Spanien und der Europäischen Union.

Informationen von der Website:

[www.idescat.cat](http://www.idescat.cat)

© Generalitat de Catalunya  
Institut d'Estadística de Catalunya  
Ausgabe: Juni 2024  
ISSN: 2014-8593

