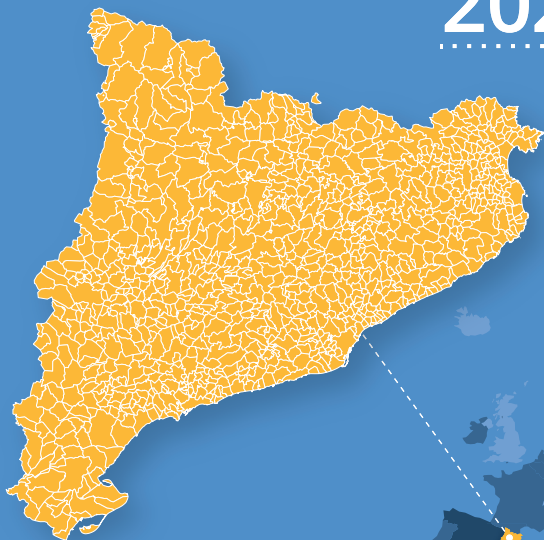


idescat

Cataluña en cifras

2024



Generalitat de Catalunya
Institut d'Estadística de Catalunya



POBLACIÓN

8.016.606 personas

CATALUÑA · 2024

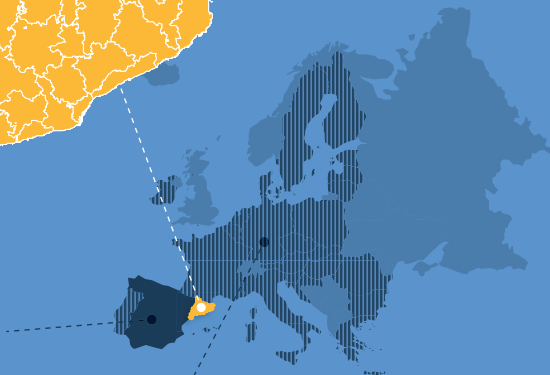


48.085.361

ESPAÑA · 2023


448.753.823

UNIÓN EUROPEA · 2023




250 habitantes/km²

CAT · 2024




ESP · 2022



95

UE · 2022

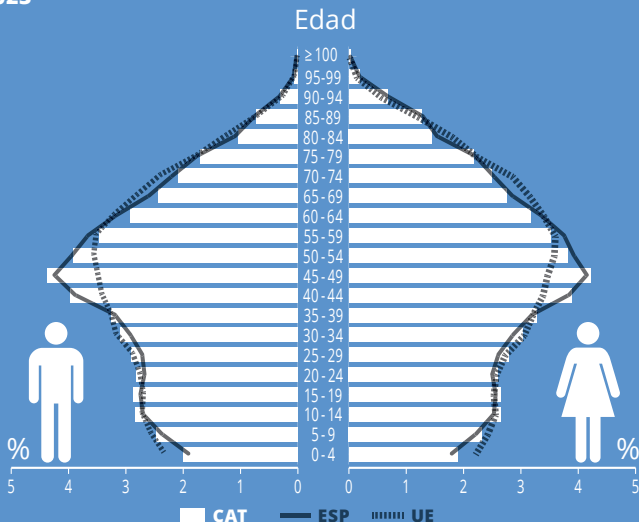


109



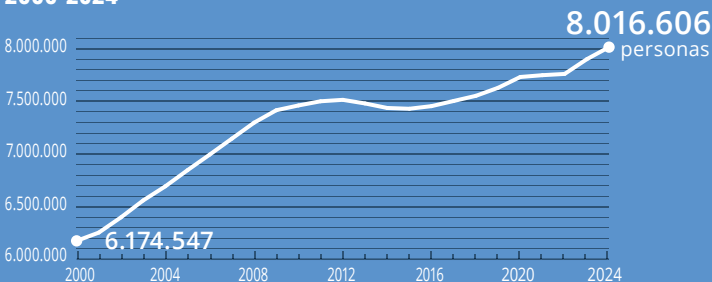
Estructura de la población

2023



Evolución de la población

2000-2024






Población extranjera 2023

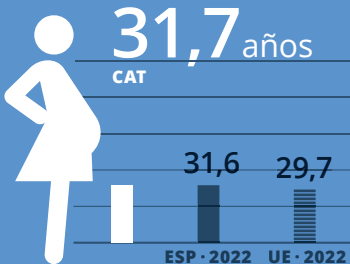
1.361.981 personas



Principales nacionalidades



Edad media al primer hijo 2023



Hijos por mujer 2023

1,10 hijos
CAT

1,16
ESP · 2022

1,46
UE · 2022

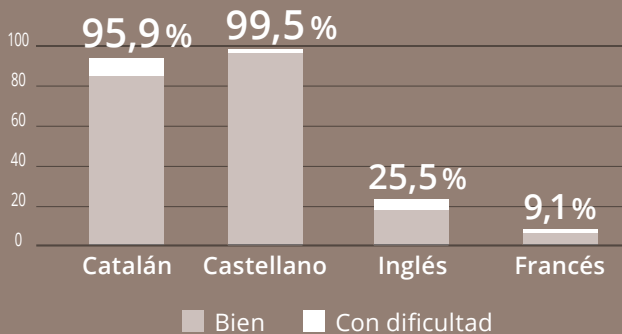


LENGUA



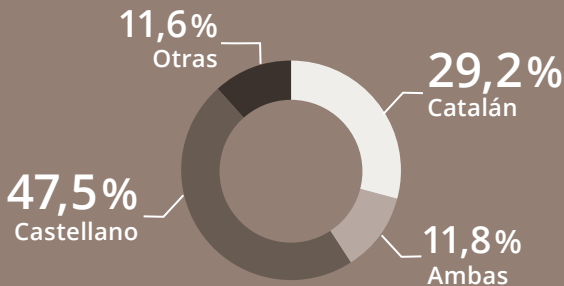
Población que entiende las lenguas principales

2021



Población según la lengua inicial

2021



EDUCACIÓN



Población de 25 a 34 años
con estudios de nivel superior

2023



Abandono prematuro de los estudios

2023

14,8%

CAT

13,7%

ESP

9,5%

UE



SALUD



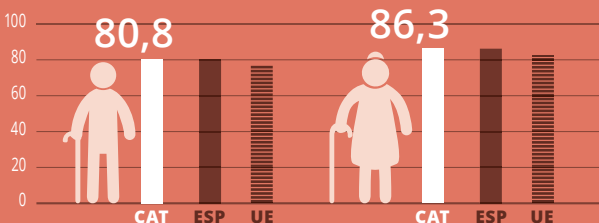
Esperanza de vida al nacer 2021



83,6 años
CAT

83,3
ESP

80,1
UE



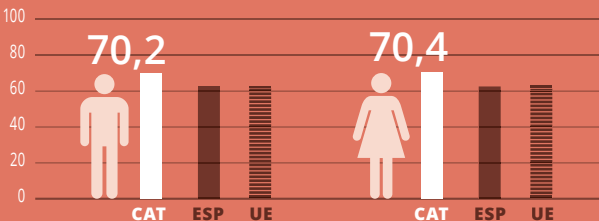
Años de vida saludable al nacer 2021



70,3 años
CAT

62,8
ESP

63,6
UE

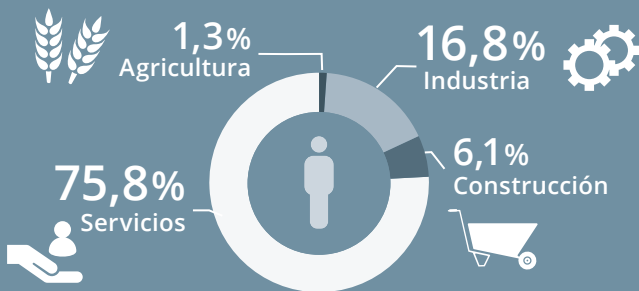


TRABAJO



Población ocupada
2023

3.734.500 personas



Tasa de paro
2023

9,3%
CAT

Hombres
8,9%
CAT

Mujeres
9,8%
CAT

<25 años
22,4%
CAT

12,1%
ESP

10,6%
ESP

13,8%
ESP

28,5%
ESP

6,0%
UE

5,8%
UE

6,3%
UE

14,5%
UE



CONDICIONES DE VIDA



Renta familiar disponible bruta
por habitante

2021



23.455 PPC*

CAT



20.478

ESP



24.271

UE

* Paridad de poder de compra

Población en riesgo de pobreza
o exclusión social (AROPE - UE 2030)

2023



24,4%

CAT



26,5%

ESP



21,4%

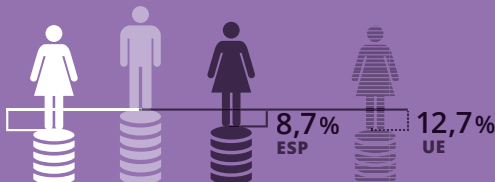
UE

Brecha salarial de género

2021

11,9%

CAT



8,7%

ESP

12,7%

UE

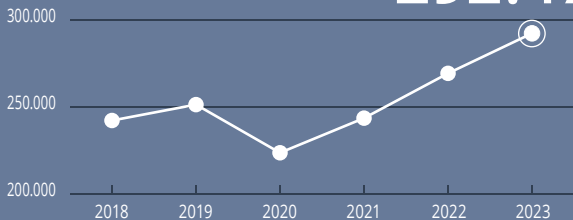


ECONOMÍA

Producto interior bruto

2023

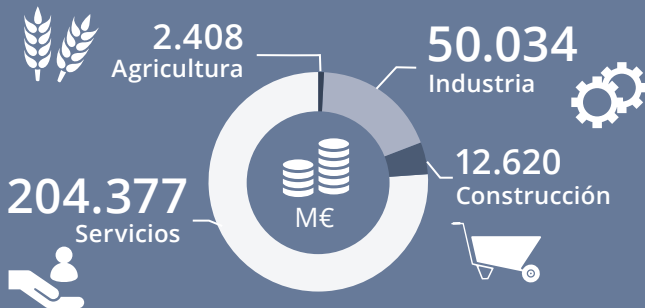
292.474 M€



Valor añadido bruto. Por sectores

2023

269.438 M€



PIB por habitante 2023

40.091 PPC*
CAT

* Paridad de poder de compra



33.100
ESP



37.600
UE



Producción final agraria 2022

6.039,9 M€

65,1%
Ganadera



CAT

33,1%
Agrícola



1,8%
Otras

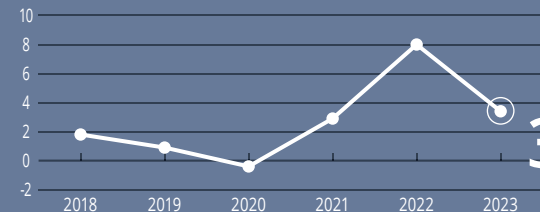


ESP



UE

IPC. Variación anual 2023



3,4%



COMERCIO EXTERIOR



Comercio con el extranjero 2023



Importaciones

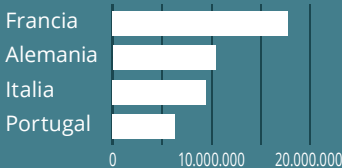
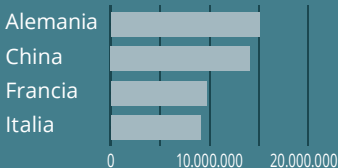
110.556,6 M€



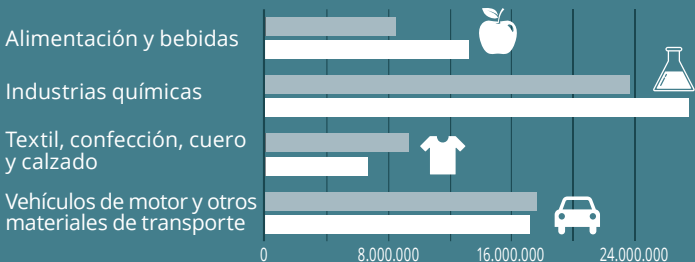
Exportaciones

100.768,6 M€

Principales países



Principales ramas de actividad




INVESTIGACIÓN Y TECNOLOGÍA



Gasto interno bruto en I+D
en relación con el PIB

2022



Personas que han comprado por Internet
en los últimos 3 meses

2023



TURISMO



Viajeros en alojamientos turísticos (hoteles, campings, turismo rural)

2023



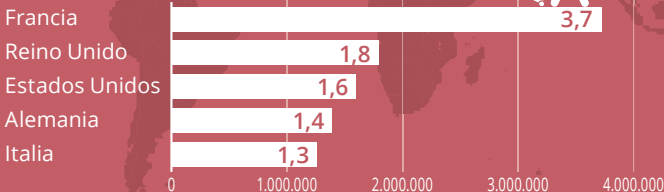
25,8
millones de viajeros

Turistas extranjeros

2023

18,2 millones

Principal país de origen



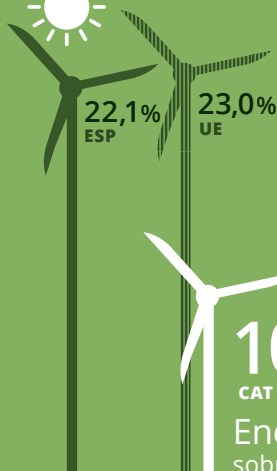
MEDIO AMBIENTE



Emisiones de gases de efecto invernadero

2021

5,4 toneladas de CO₂ equivalente per cápita



Superficie forestal

2018



64,2%
CAT



Energías renovables

sobre el consumo final de energía **2022**



Cataluña en cifras

Datos básicos de Cataluña
comparados con España y la Unión Europea.

Información extraída de la web:

www.idescat.cat

© Generalitat de Catalunya
Institut d'Estadística de Catalunya
Edición: junio 2024
ISSN: 2014-8593

