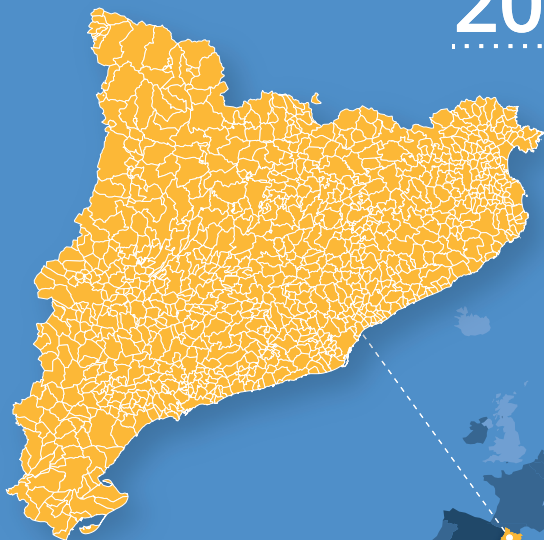


idescat

# La Catalogne en chiffres

2024



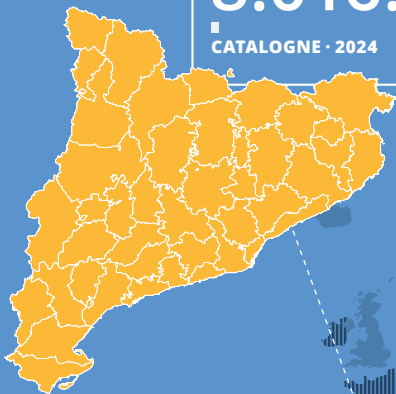
**Generalitat de Catalunya**  
Gouvernement de Catalogne



# POPULATION

8.016.606 personnes

CATALOGNE · 2024

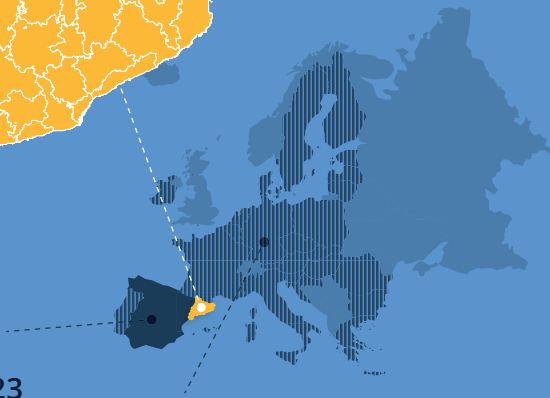


48.085.361

Espagne · 2023


448.753.823

Union Européenne · 2023




250 habitants/km<sup>2</sup>

CAT · 2024




ESP · 2022



95

UE · 2022

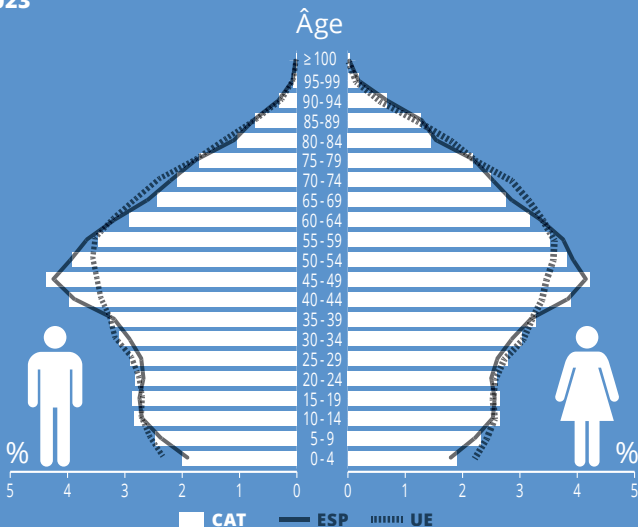


109



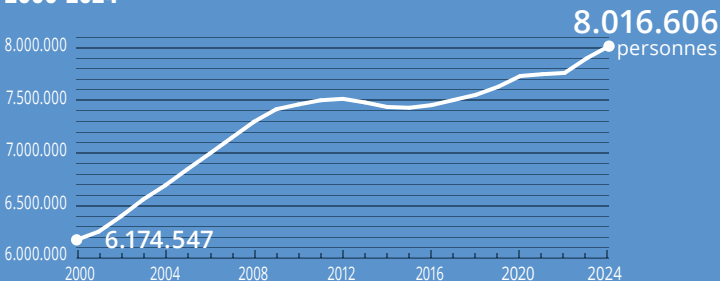
# Structure de la population

## 2023



# Évolution de la population

## 2000-2024






## Population étrangère 2023


**1.361.981** personnes

 **17,2%**

### Principales nationalités



## Âge moyen au premier enfant 2023



## Enfants par femme 2023

**1,10** enfants  
CAT

**1,16**  
ESP · 2022

**1,46**  
UE · 2022

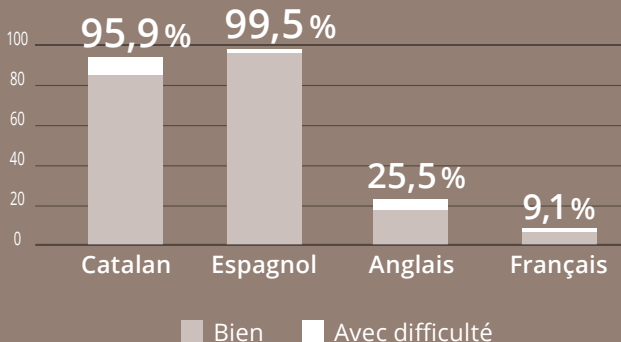


## LANGUE



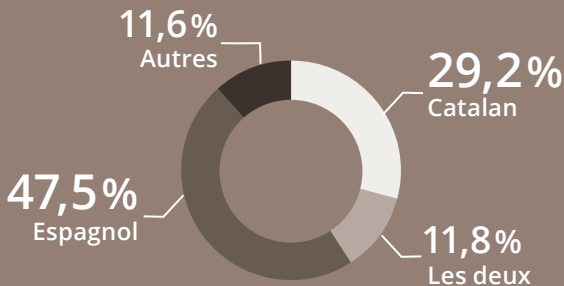
### Population qui comprend les langues principales

2021



### Population selon la langue d'origine

2021



# ÉDUCATION



Population de 25 à 34 ans  
avec des études supérieures

2023



Jeunes ayant quitté prématurément  
l'éducation

2023

14,8%

CAT

13,7%

ESP

9,5%

UE





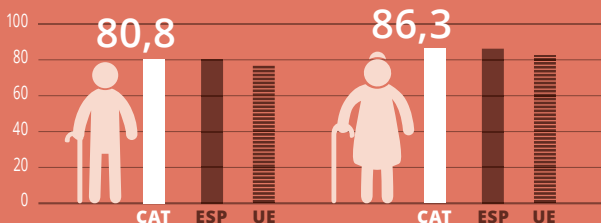
## Espérance de vie à la naissance 2021



**83,6** ans  
CAT

**83,3**  
ESP

**80,1**  
UE



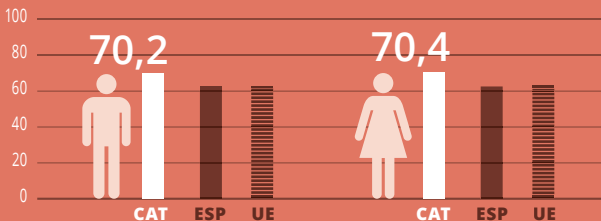
## Années de vie en bonne santé à la naissance 2021



**70,3** ans  
CAT

**62,8**  
ESP

**63,6**  
UE

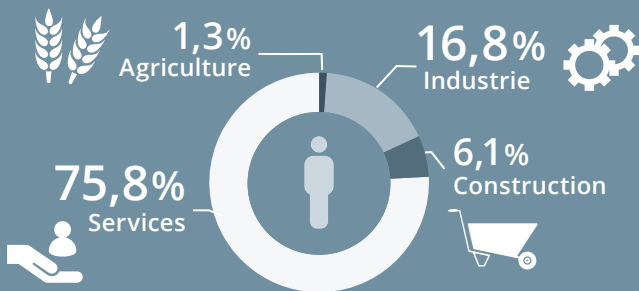


# TRAVAIL



Emploi  
2023

3.734.500 personnes



Taux de chômage  
2023

9,3%  
CAT

Hommes  
8,9%  
CAT

Femmes  
9,8%  
CAT

<25 ans  
22,4%  
CAT

12,1%  
ESP

10,6%  
ESP

13,8%  
ESP

28,5%  
ESP

6,0%  
UE

5,8%  
UE

6,3%  
UE

14,5%  
UE





## CONDITIONS DE VIE



Revenu brut disponible par habitant  
2021



**23.455** PPA\*  
CAT



**20.478**  
ESP



**24.271**  
UE

\* Parité de pouvoir d'achat

Population en risque de pauvreté  
ou d'exclusion sociale (ARPE - UE 2030)  
2023



**24,4%**  
CAT



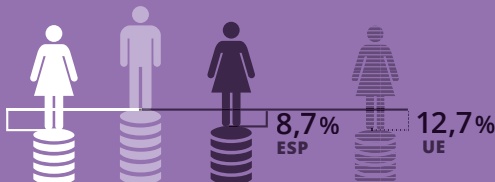
**26,5%**  
ESP



**21,4%**  
UE

Écart de rémunération  
entre hommes et femmes  
2021

**11,9%**  
CAT



**8,7%**  
ESP

**12,7%**  
UE

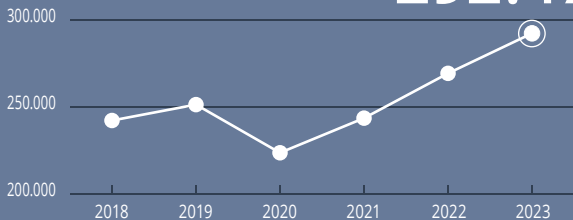


# ÉCONOMIE

## Produit intérieur brut

2023

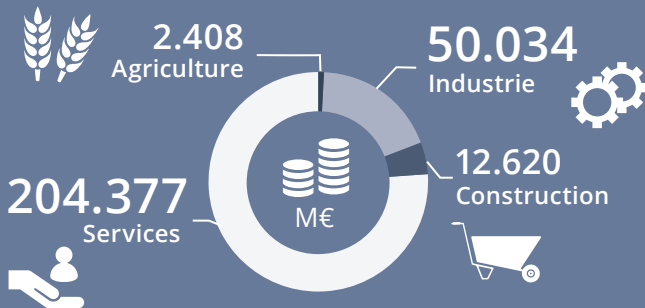
292.474 M€



## Valeur ajoutée brute. Par secteurs

2023

269.438 M€



## PIB par habitant 2023

**40.091** PPA\*  
CAT

\* Parité de pouvoir d'achat



**33.100**  
ESP

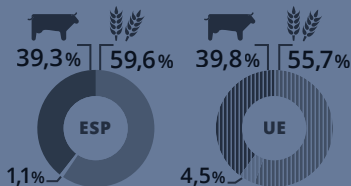
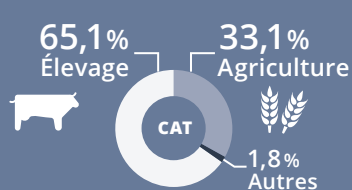


**37.600**  
UE

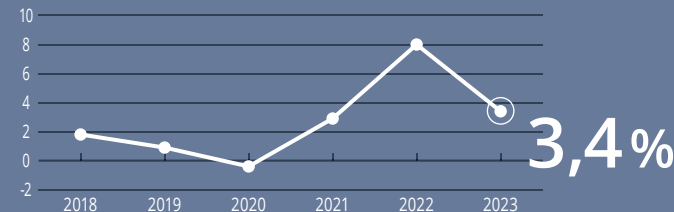


## Production finale agricole 2022

**6.039,9** M€



## IPC Variation annuelle 2023



# COMMERCE EXTÉRIEUR



## Commerce avec l'étranger 2023



Importations

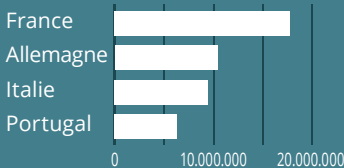
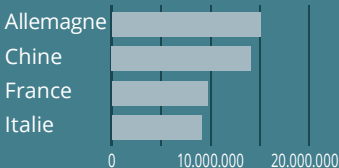
110.556,6 M€



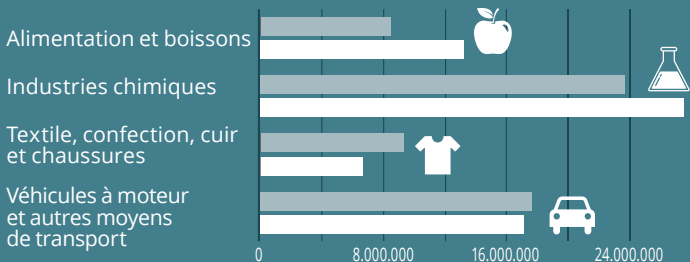
Exportations

100.768,6 M€

### Principaux pays



### Principales branches d'activité



## RECHERCHE ET TECHNOLOGIE



Dépense intérieure brute de R&D  
par rapport au PIB

2022



Particuliers ayant acheté par Internet  
au cours des 3 derniers mois

2023



# TOURISME



Voyageurs en établissements  
touristiques (hôtels, campings, tourisme  
rural)

2023



25,8

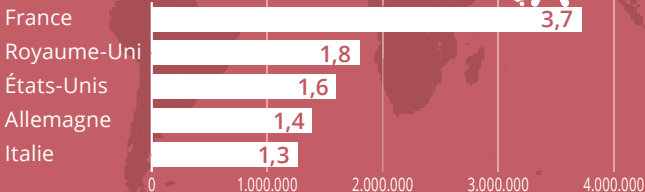
millions de voyageurs

Touristes étrangers

2023

18,2 millions

Principal pays d'origine



# ENVIRONNEMENT



## Émissions de gaz à effet de serre 2021

**5,4** tonnes de CO<sub>2</sub>  
équivalent par tête



## Superficie forestière 2018



## Énergies renouvelables dans la consommation finale

2022



# La Catalogne en chiffres

Données de base de la Catalogne  
comparées à l'Espagne et à l'Union Européenne.

Information extraite du site web :

[www.idescat.cat](http://www.idescat.cat)

© Generalitat de Catalunya  
Institut d'Estadística de Catalunya

Édition : juin 2024

ISSN : 2014-8593

