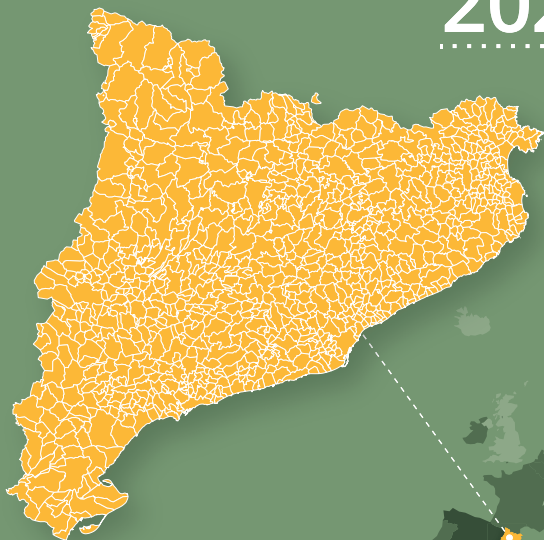


idescat

Catalunya en xifres

2026



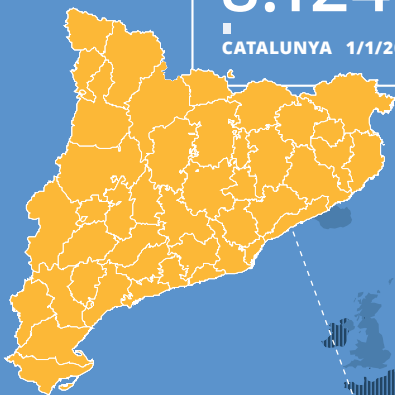
Generalitat de Catalunya
Institut d'Estadística de Catalunya



POBLACIÓ

8.124.126 persones

CATALUNYA 1/1/2025

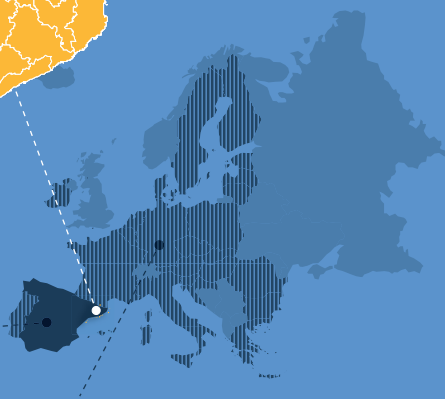


49.077.984

ESPANYA · 1/1/2025


450.380.320

UNIÓ EUROPEA · 1/1/2025




253 habitants/km²

CAT · 1/1/2025




ESP · 2024

97



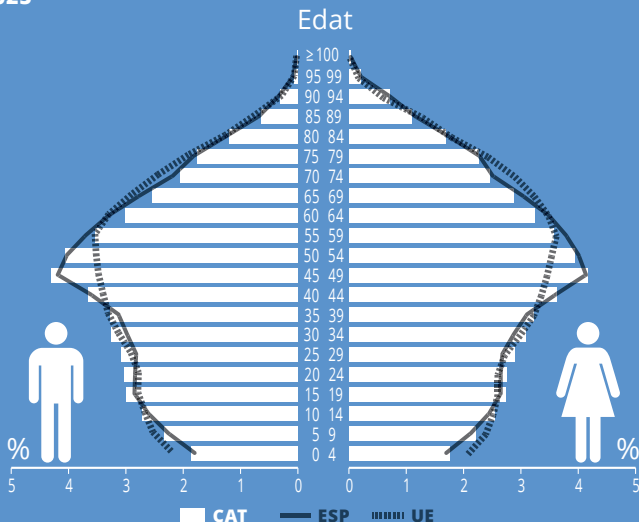
UE · 2024

110



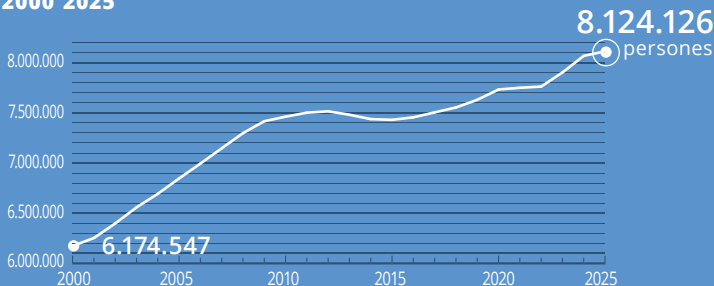
Estructura de la població

2025



Evolució de la població

2000 2025



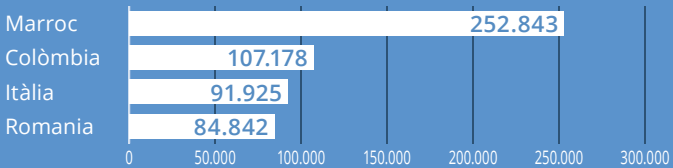


Població estrangera 2025

1.522.819 persones



Països de les principals nacionalitats



Edat mitjana al primer fill 2024

31,5 anys
CAT



31,5
ESP



29,9
UE

Fills per dona 2024

1,09 fills
CAT



1,10
ESP

1,34
UE




LLENGUA

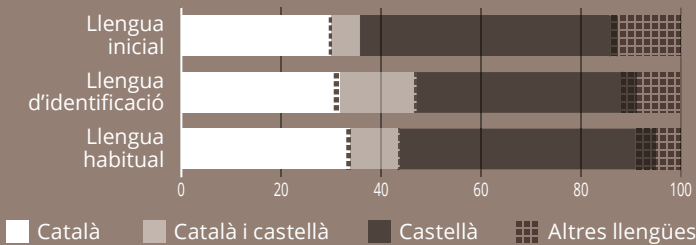


Coneixement de les llengües principals

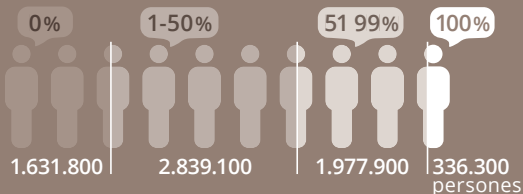
2023 · Població de 15 anys o més



Població per llengua inicial, d'identificació i habitual



Grau d'ús parlat de català



EDUCACIÓ



Població de 25 a 34 anys
amb estudis de nivell superior
2025



Abandonament prematur dels estudis
2025

13,5%

CAT

13,0%

ESP · 2024

9,3%

UE · 2024





Esperança de vida en néixer 2024

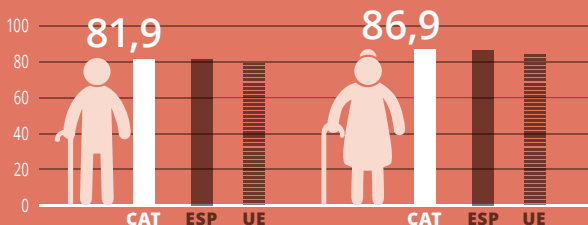


84,5 anys

CAT

84,0
ESP

81,7
UE



Anys de vida saludable en néixer 2024

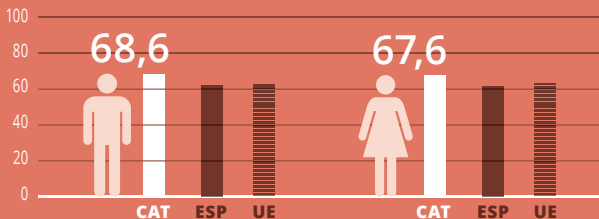


68,1 anys

CAT

62,1
ESP · 2023

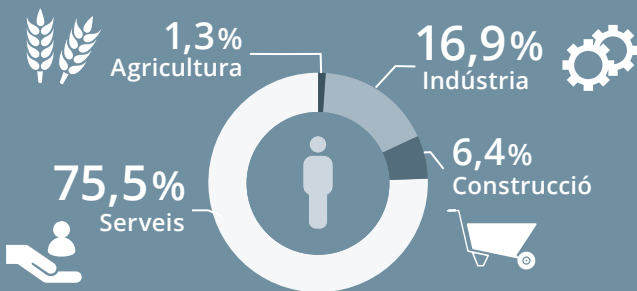
63,1
UE · 2023





Població ocupada 2025

3.914.600

 persones

Taxa d'atur 2025

8,4%
CAT

Homes
7,6%
CAT

Dones
9,2%
CAT

<25 anys
19,1%
CAT

10,5%
ESP

9,3%
ESP

11,9%
ESP

24,9%
ESP

6,0%
UE

5,8%
UE

6,2%
UE

15,2%
UE



CONDICIONS DE VIDA



Renda familiar disponible bruta
per habitant

2023



27.527 PPC*

CAT



25.350

ESP



28.228

UE

* Paritat de poder de compra

Població en risc de pobresa
o exclusió social (AROPE - UE 2030)

2025



24,8%

CAT



25,7%

ESP - 2025



21,0%

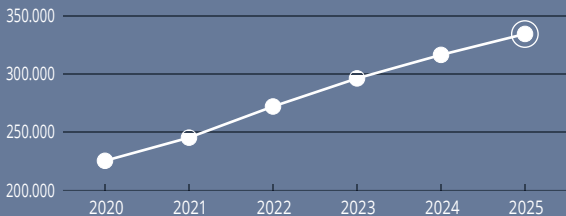
UE - 2024



ECONOMIA

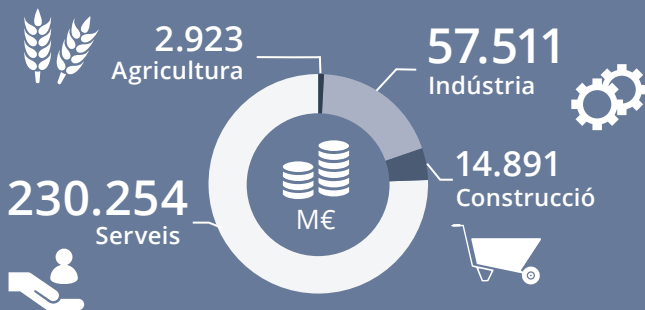
Producte interior brut 2025

334.765 M€



Valor afegit brut. Per sectors 2025

305.578 M€



PIB per habitant 2024

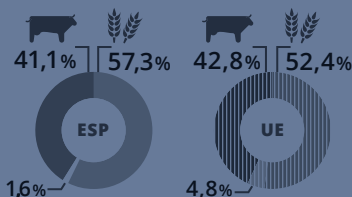

43.810 PPC*
CAT

* Paritat de poder de compra

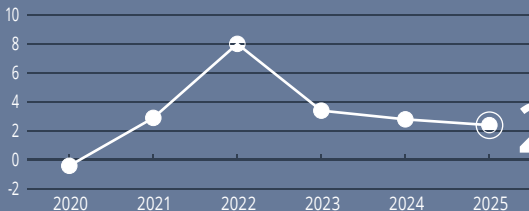


Producció final agrària 2024

6.369,4 M€



IPC. Variació anual 2025



2,4%



COMERÇ EXTERIOR



Comerç amb l'estranger 2025



Importacions

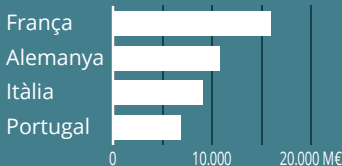
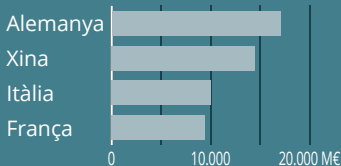
115.367,8 M€



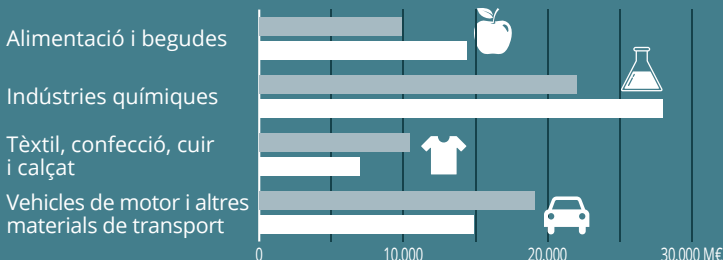
Exportacions

100.904,5 M€

Principals països



Principals branques d'activitat




RECERCA I TECNOLOGIA



Despesa interna bruta en R+D
en relació amb el PIB

2024



Persones que han comprat per internet
en els darrers 3 mesos

2025



TURISME



Viatgers en allotjaments turístics
(hotels, càmpings, turisme rural)

2025



27,2
milions de viatgers

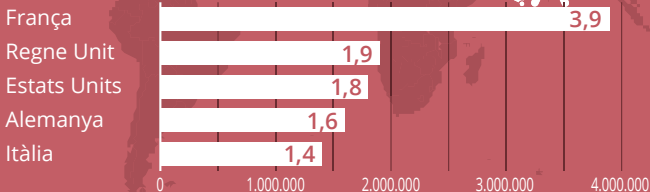
Turistes estrangers

2025

20,0 milions



Principals països d'origen



MEDI AMBIENT



Reciclatge de residus municipals 2024

49,0%



CAT

42,5%


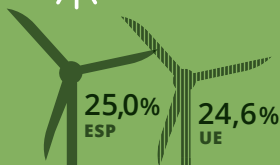


ESP

48,1%



UE



Energies renovables
sobre el consum final d'energia 2023

Emissions de gasos
d'efecte hivernacle
2023

4,8

tones de CO₂
equivalent per càpita



Catalunya en xifres

Dades bàsiques de Catalunya
comparades amb Espanya i la Unió Europea.



Informació extreta del web:

www.idescat.cat



© Generalitat de Catalunya
Institut d'Estadística de Catalunya
Edició: març 2026
ISSN: 2014-8593



gen.cat/catenxifres

