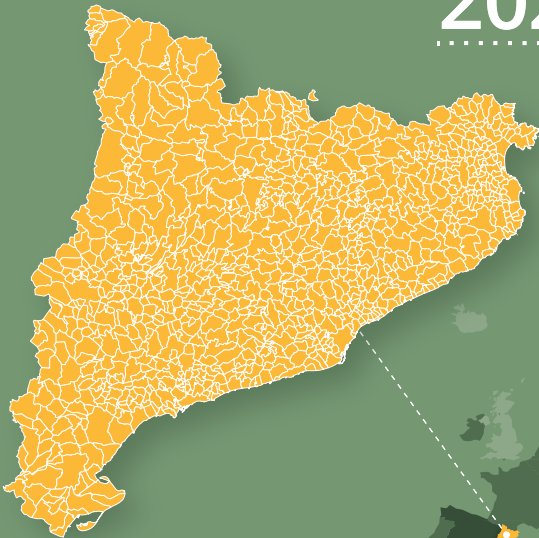


idescat

Katalonien in Zahlen

2026



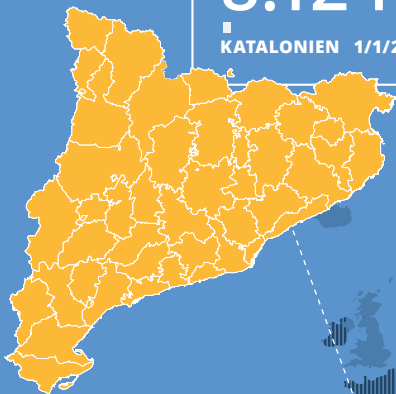
Generalitat de Catalunya
Regierung von Katalonien



BEVÖLKERUNG

8.124.126 Personen

KATALONIEN 1/1/2025

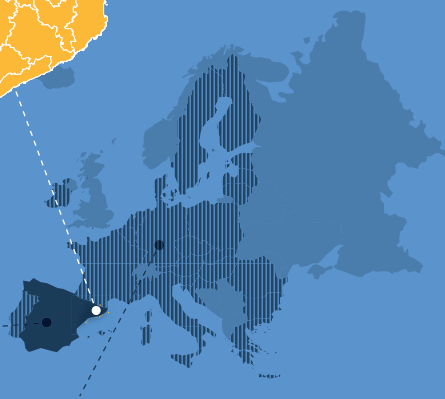


49.077.984

SPANIEN · 1/1/2025


450.380.320

EUROPÄISCHE UNION · 1/1/2025




253 Einwohner/km²

CAT · 1/1/2025




ESP · 2024



97

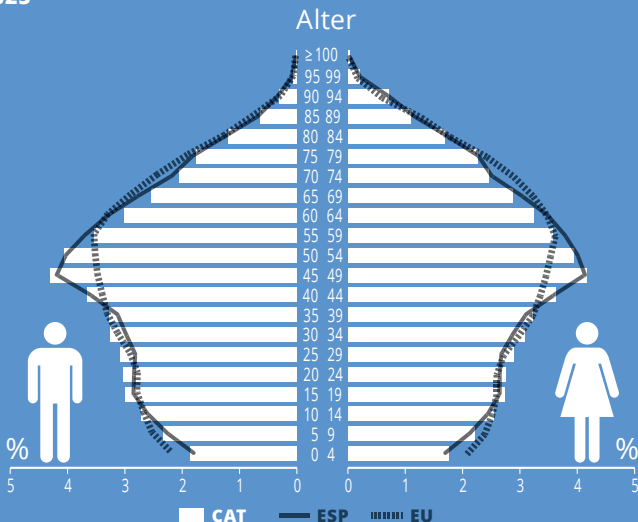
EU · 2024



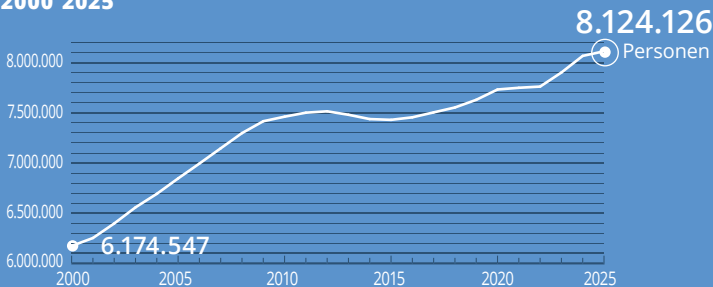
110



Bevölkerungsstruktur 2025



Entwicklung der Bevölkerung 2000 2025



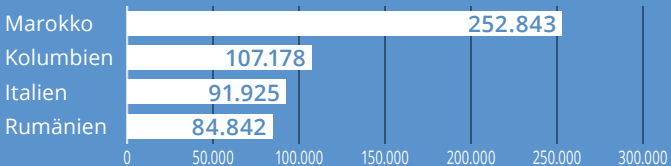


Ausländische Bevölkerung 2025

1.522.819 Personen

 18,7%

Häufigste Herkunftsländer nach Staatsangehörigkeit



Durchschnittsalter beim ersten Kind 2024

31,5 Jahre
CAT



31,5
ESP



29,9
EU

Kinderzahl pro Frau 2024

1,09 Kinder
CAT

1,10
ESP

1,34
EU




SPRACHE

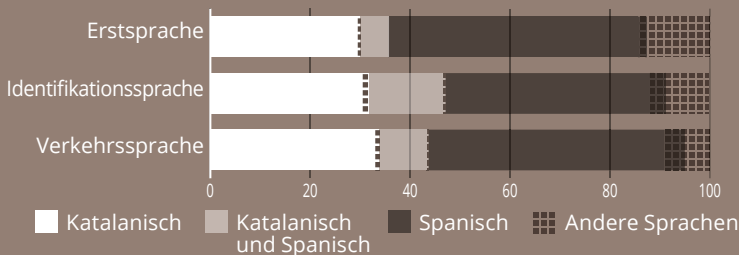


Kenntnis der wichtigsten Sprachen

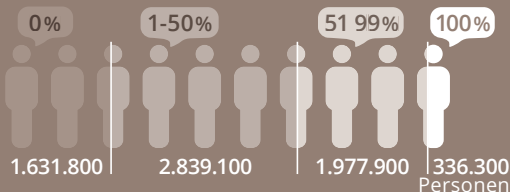
2023 · Bevölkerung im Alter von 15 Jahren und älter



Bevölkerung nach Erstsprache, Identifikationssprache und Verkehrssprache



Grad des mündlichen Gebrauchs von Katalanisch



BILDUNG



Bevölkerung im Alter von 25-34 Jahren mit tertiärem Bildungsabschluss

2025



Frühzeitige Schul- und Ausbildungsabgänger

2025

13,5%

CAT

13,0%

ESP · 2024

9,3%

EU · 2024





Lebenserwartung bei der Geburt 2024

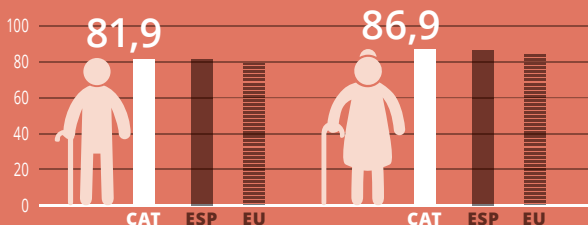


84,5 Jahre

CAT

84,0
ESP

81,7
EU



Gesunde Lebensjahre bei der Geburt 2024

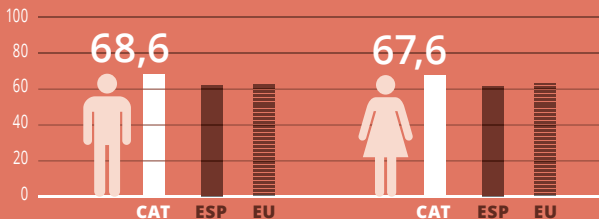


68,1 Jahre

CAT

62,1
ESP · 2023

63,1
EU · 2023

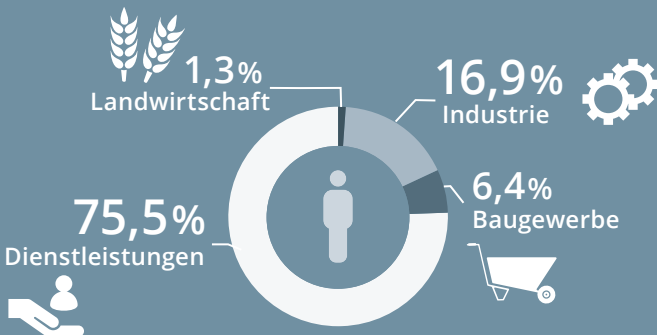


ARBEITSMARKT



Erwerbstätige Bevölkerung 2025

3.914.600 Personen



Arbeitslosenquote 2025

8,4%
CAT

Männer
7,6%
CAT

Frauen
9,2%
CAT

<25 Jahre
19,1%
CAT

10,5%
ESP

9,3%
ESP

11,9%
ESP

24,9%
ESP

6,0%
EU

5,8%
EU

6,2%
EU

15,2%
EU



LEBENSBEDINGUNGEN



Verfügbares
Brutto-Haushaltseinkommen pro Kopf
2023



27.527 KKP*
CAT



25.350
ESP



28.228
EU

* Kaufkraftparität

Von Armut oder sozialer Ausgrenzung
bedrohte Bevölkerung (AROPE - EU 2030)
2025



24,8%

CAT



25,7%

ESP - 2025



21,0%

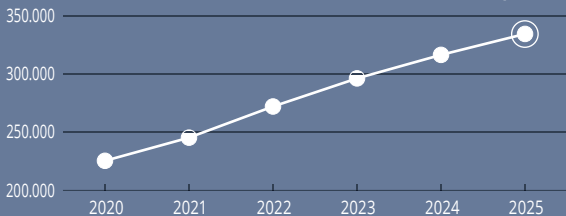
EU - 2024



WIRTSCHAFT

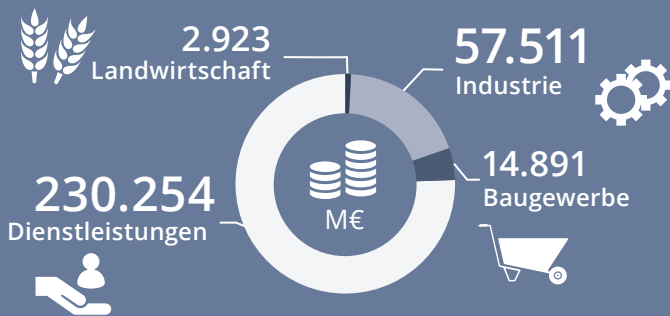
Bruttoinlandsprodukt 2025

334.765 M€



Bruttowertschöpfung. Nach Sektoren 2025


305.578 M€



BIP pro Kopf 2024

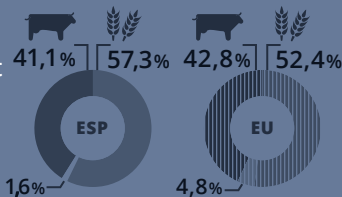
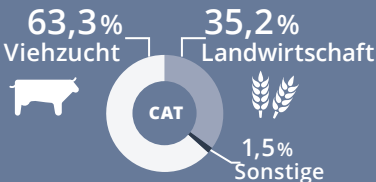
43.810 KKP*
CAT

* Kaufkraftparität

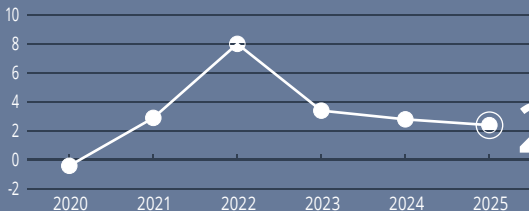


Landwirtschaftliche Endproduktion 2024

6.369,4 M€



VPI. Jährliche Entwicklung 2025



2,4%



AUßENHANDEL



Handel mit dem Ausland 2025



Einfuhr

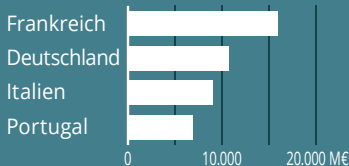
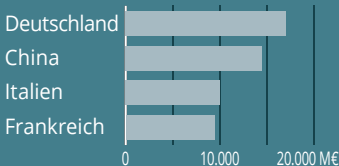


Ausfuhr

115.367,8 M€

100.904,5 M€

Wichtigste Länder



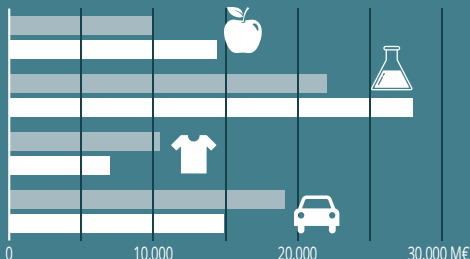
Hauptwirtschaftszweige

Lebensmittel
und Getränke

Chemische Industrie

Textilien, Bekleidung,
Leder und Schuhwerk

Kraftfahrzeuge und
sonstiger Fahrzeugbau



FORSCHUNG UND TECHNOLOGIE



Bruttoinlandsaufwendungen
für FuE im Verhältnis zum BIP
2024



Personen, die in den letzten 3 Monaten
über das Internet gekauft haben
2025



TOURISMUS



Reisende in Beherbergungsbetrieben
(Hotels, Campingplätze, Landtourismus)

2025



27,2

Millionen Reisende

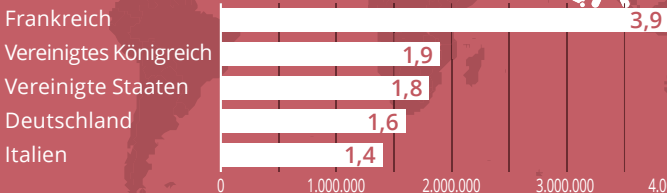
Ausländische Touristen

2025

20,0 Millionen



Hauptherkunftsländer





Recycling von Siedlungsabfällen 2024

49,0%



CAT

42,5%

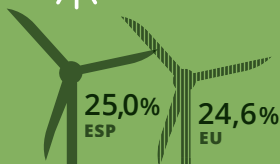


ESP

48,1%



EU




Treibhausgasemissionen 2023

4,8



Tonnen CO₂
Äquivalente pro Kopf



Erneuerbare Energien
im Endenergieverbrauch 2023



Katalonien in Zahlen

Grunddaten für Katalonien im Vergleich
zu Spanien und der Europäischen Union.



Informationen von der Website:

www.idescat.cat



© Generalitat de Catalunya
Institut d'Estadística de Catalunya
Ausgabe: März 2026
ISSN: 2014-8593

gen.cat/catenxifres

