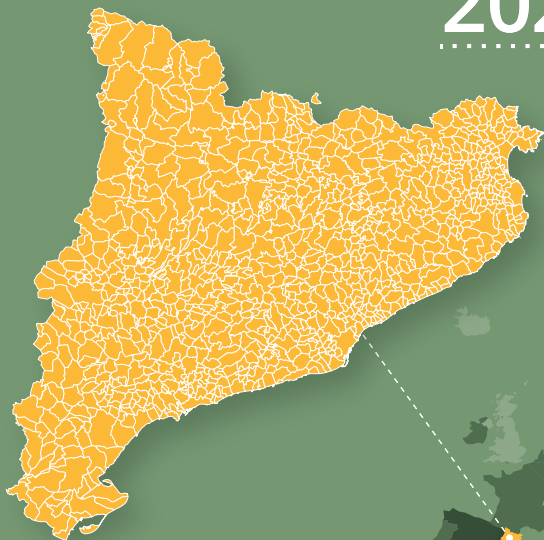


idescat

Cataluña en cifras

2026



Generalitat de Catalunya
Institut d'Estadística de Catalunya



POBLACIÓN

8.124.126 personas

CATALUÑA 1/1/2025

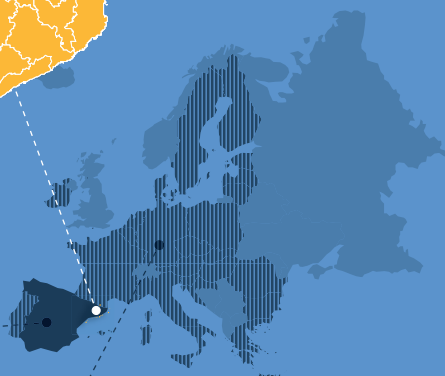


49.077.984

ESPAÑA · 1/1/2025


450.380.320

UNIÓN EUROPEA · 1/1/2025




253 habitantes/km²

CAT · 1/1/2025




ESP · 2024



97

UE · 2024

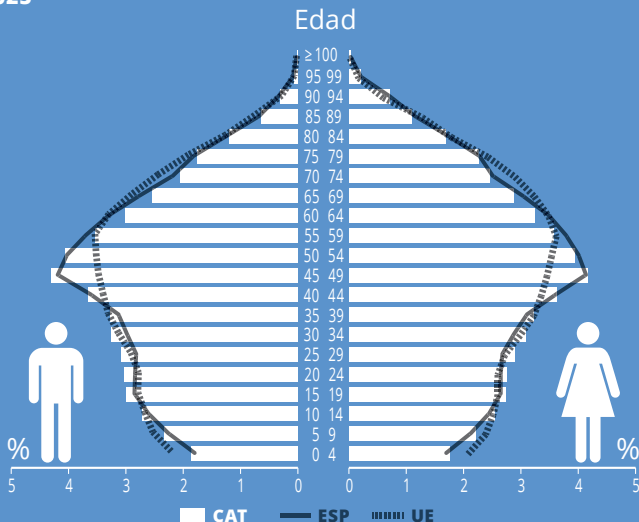


110



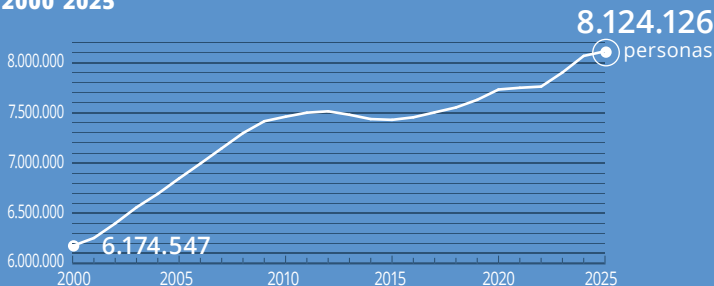
Estructura de la población

2025



Evolución de la población

2000 2025



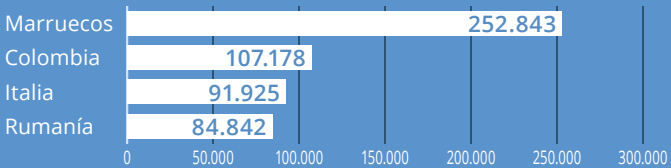


Población extranjera 2025

1.522.819 personas

 18,7%

Países de las principales nacionalidades



Edad media al primer hijo 2024

31,5 años
CAT



31,5
ESP

29,9
UE

Hijos por mujer 2024

1,09 hijos
CAT



1,10
ESP

1,34
UE




LENGUA

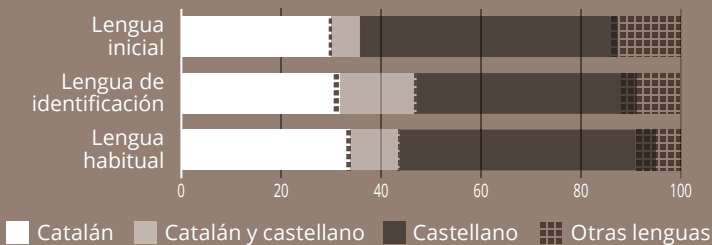


Conocimiento de las lenguas principales

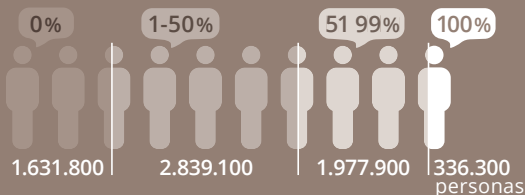
2023 · Población de 15 años o más



Población por lengua inicial, de identificación y habitual



Grado de uso hablado de catalán



EDUCACIÓN



Población de 25 a 34 años
con estudios de nivel superior
2025



Abandono prematuro de los estudios
2025

13,5%

CAT

13,0%

ESP · 2024

9,3%

UE · 2024





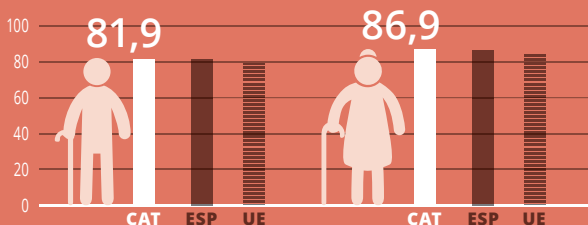
Esperanza de vida al nacer 2024



84,5 años
CAT

84,0
ESP

81,7
UE



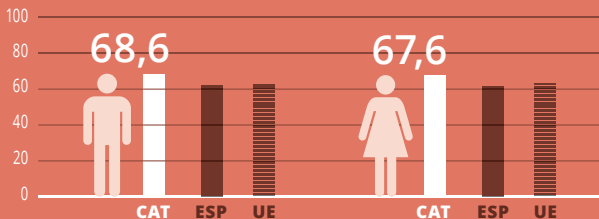
Años de vida saludable al nacer 2024



68,1 años
CAT

62,1
ESP · 2023

63,1
UE · 2023

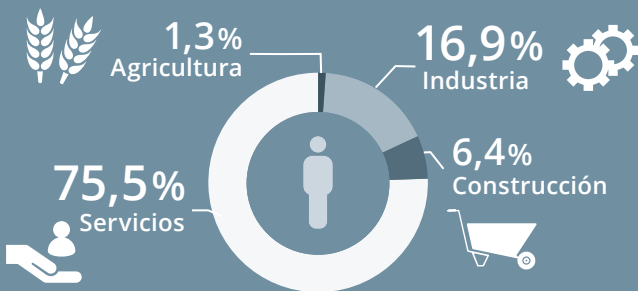


TRABAJO



Población ocupada
2025

3.914.600 personas



Tasa de paro
2025

8,4%
CAT

Hombres
7,6%
CAT

Mujeres
9,2%
CAT

<25 años
19,1%
CAT

10,5%
ESP

9,3%
ESP

11,9%
ESP

24,9%
ESP

6,0%
UE

5,8%
UE

6,2%
UE

15,2%
UE



CONDICIONES DE VIDA



Renta familiar disponible bruta
por habitante

2023



27.527 PPC*

CAT



25.350
ESP



28.228
UE

* Paridad de poder de compra

Población en riesgo de pobreza
o exclusión social (AROPE - UE 2030)

2025



24,8%

CAT



25,7%

ESP - 2025



21,0%

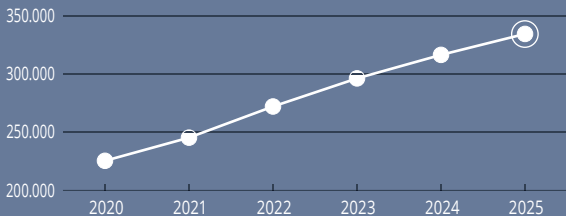
UE - 2024



ECONOMÍA

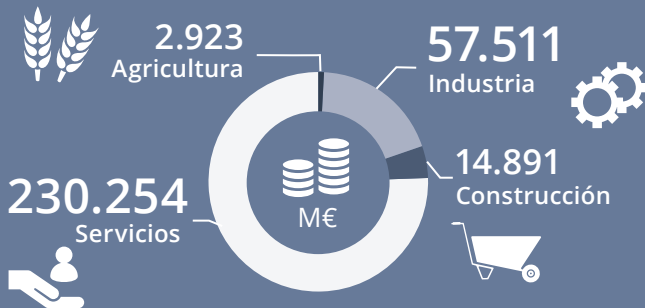
Producto interior bruto 2025

334.765 M€



Valor añadido bruto. Por sectores 2025


305.578 M€



PIB por habitante 2024

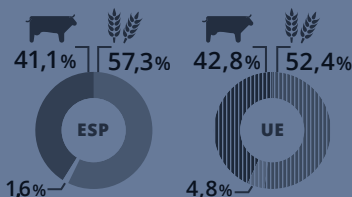

43.810 PPC*
CAT

* Paridad de poder de compra

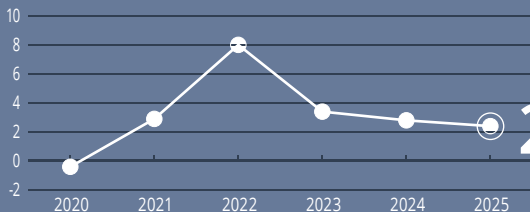


Producción final agraria 2024

6.369,4 M€



IPC. Variación anual 2025



2,4%



COMERCIO EXTERIOR



Comercio con el extranjero 2025



Importaciones

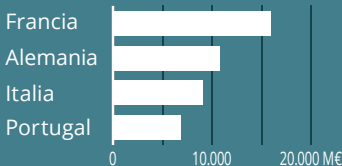
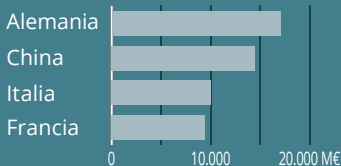
115.367,8 M€



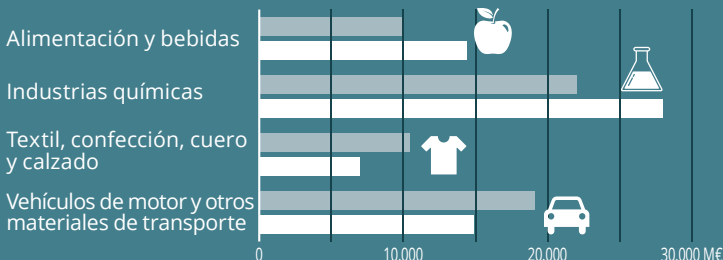
Exportaciones

100.904,5 M€

Principales países



Principales ramas de actividad



INVESTIGACIÓN Y TECNOLOGÍA



Gasto interno bruto en I+D
en relación con el PIB

2024



Personas que han comprado por internet
en los últimos 3 meses

2025



TURISMO



Viajeros en alojamientos turísticos
(hoteles, campings, turismo rural)

2025



27,2
millones de viajeros

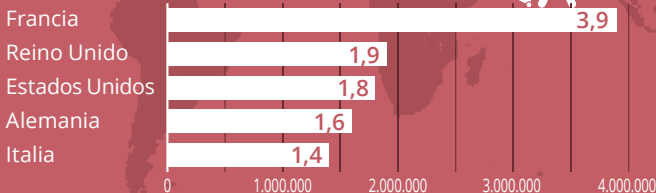
Turistas extranjeros

2025

20,0 millones



Principales países de origen



MEDIO AMBIENTE



Reciclaje de residuos municipales 2024

49,0%



CAT

42,5%


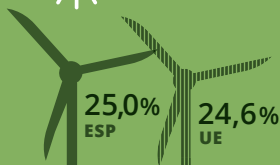


ESP

48,1%



UE



Energías renovables

sobre el consumo final de energía **2023**

Emisiones de gases
de efecto invernadero
2023

4,8

toneladas de CO₂
equivalente per cápita



Cataluña en cifras

Datos básicos de Cataluña
comparados con España y la Unión Europea.

Información extraída de la web:

www.idescat.cat

© Generalitat de Catalunya
Institut d'Estadística de Catalunya
Edición: marzo 2026
ISSN: 2014-8593



gen.cat/catenxifres

