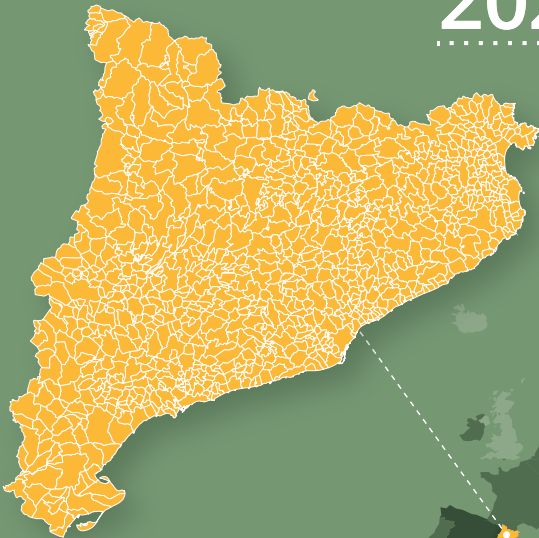


idescat

La Catalogne en chiffres

2026



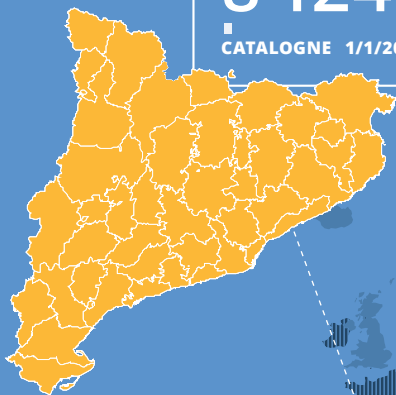
Generalitat de Catalunya
Gouvernement de Catalogne



POPULATION

8 124 126 personnes

CATALOGNE 1/1/2025

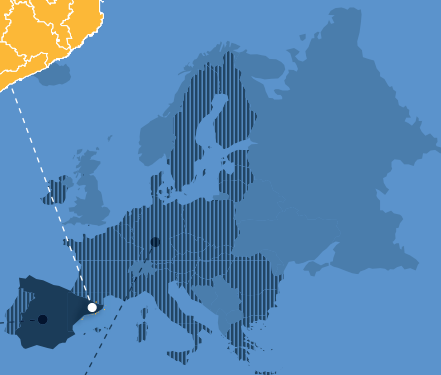


49 077 984

ESPAGNE · 1/1/2025


450 380 320

UNION EUROPÉENNE · 1/1/2025




253 habitants/km²

CAT · 1/1/2025




ESP · 2024



97

UE · 2024

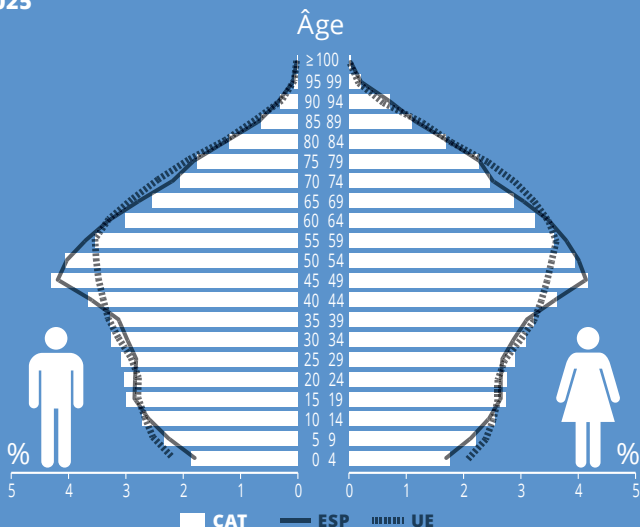


110



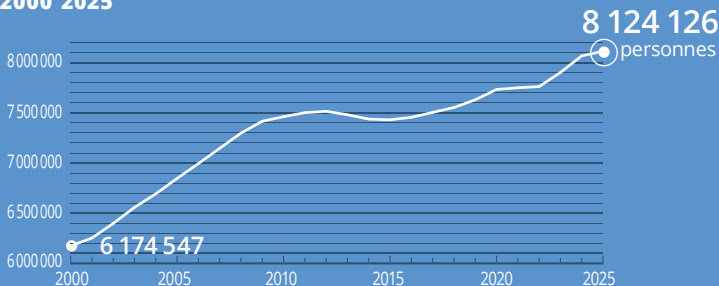
Structure de la population

2025



Évolution de la population

2000 2025



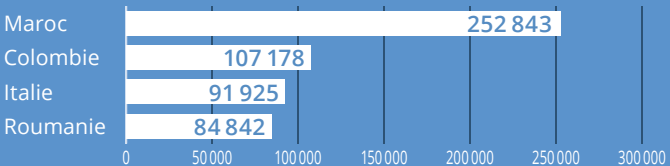


Population étrangère 2025

1 522 819 personnes

 18,7%

Pays des principales nationalités



Âge moyen au premier enfant 2024

31,5 ans
CAT



31,5
ESP



29,9
UE

Enfants par femme 2024

1,09 enfants
CAT

CAT

1,10

ESP

1,34

UE




LANGUE

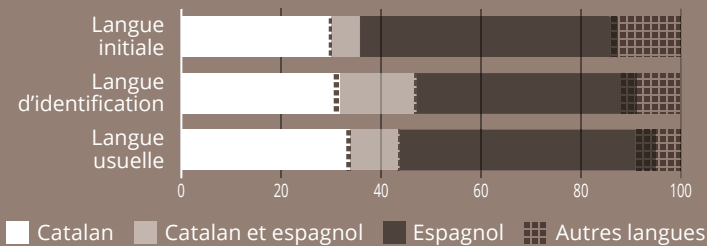


Maîtrise des langues principales

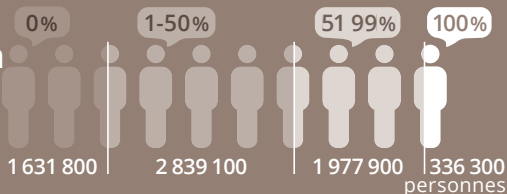
2023 · Population âgée de 15 ans et plus



Population par langue initiale, d'identification et usuelle



Degré d'utilisation du catalan à l'oral



ÉDUCATION



Population de 25 à 34 ans
avec des études supérieures

2025



Abandon scolaire prématuré

2025

13,5%

CAT

13,0%

ESP - 2024

9,3%

UE - 2024





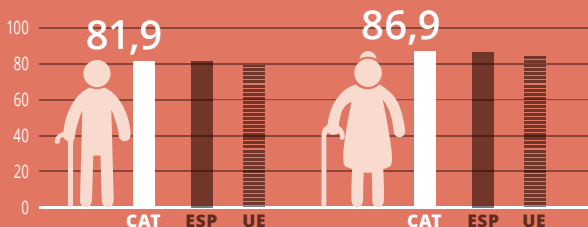
Espérance de vie à la naissance 2024



84,5 ans
CAT

84,0
ESP

81,7
UE



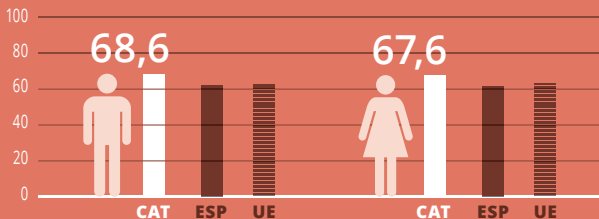
Années de vie en bonne santé à la naissance 2024



68,1 ans
CAT

62,1
ESP · 2023

63,1
UE · 2023

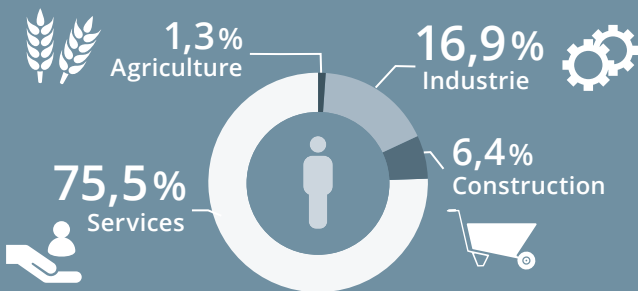


TRAVAIL



Emploi
2025

3 914 600 personnes



Taux de chômage
2025

8,4%
CAT

Hommes
7,6%
CAT

Femmes
9,2%
CAT

< 25 ans
19,1%
CAT

10,5%
ESP

9,3%
ESP

11,9%
ESP

24,9%
ESP

6,0%
UE

5,8%
UE

6,2%
UE

15,2%
UE



CONDITIONS DE VIE



Revenu brut disponible par habitant
2023



27 527 PPA*
CAT



25 350
ESP



28 228
UE

* Parité de pouvoir d'achat

Population en risque de pauvreté
ou d'exclusion sociale (AROPE - UE 2030)
2025



24,8%

CAT



25,7%

ESP - 2025



21,0%

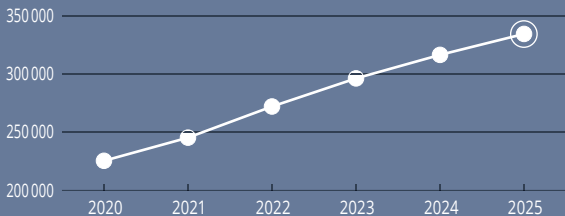
UE - 2024



ÉCONOMIE

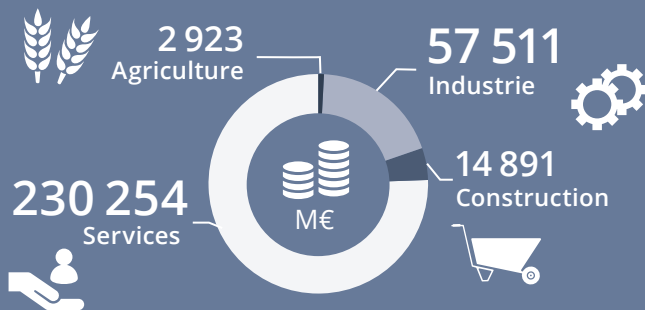
Produit intérieur brut 2025

334 765 M€



Valeur ajoutée brute. Par secteurs 2025


305 578 M€





PIB par habitant 2024

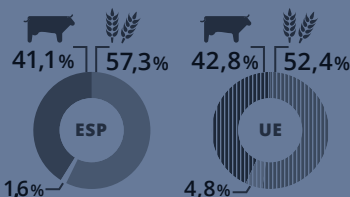

43 810 PPA*
CAT



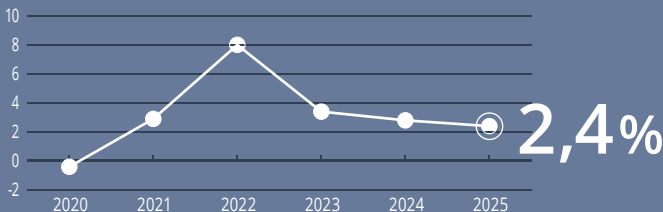
* Parité de pouvoir d'achat

Production finale agricole 2024

6 369,4 M€



IPC. Variation annuelle 2025



COMMERCE EXTÉRIEUR



Commerce avec l'étranger 2025



Importations

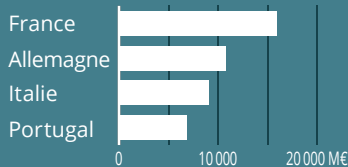
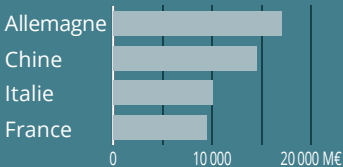
115 367,8 M€



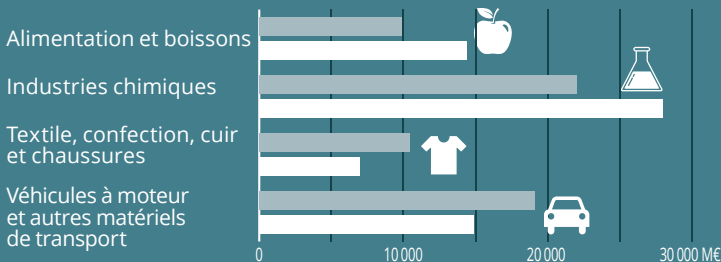
Exportations

100 904,5 M€

Principaux pays



Principales branches d'activité



RECHERCHE ET TECHNOLOGIE



Dépense intérieure brute de R&D
par rapport au PIB

2024



Particuliers ayant acheté par internet
au cours des 3 derniers mois

2025



TOURISME



Voyageurs en établissements
touristiques (hôtels, campings, tourisme
rural)

2025



27,2

millions de voyageurs

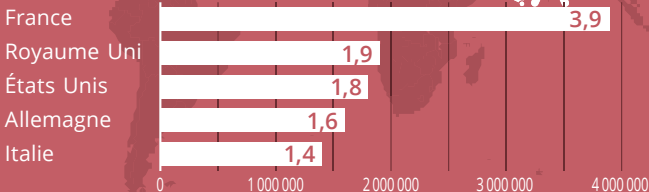
Touristes étrangers

2025

20,0 millions



Principaux pays d'origine



ENVIRONNEMENT



Recyclage des déchets municipaux 2024

49,0%



CAT

42,5%

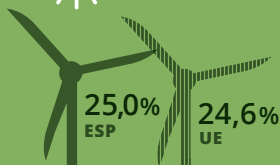


ESP

48,1%



UE



Énergies renouvelables

dans la consommation finale 2023

Émissions de gaz
à effet de serre
2023

4,8



tonnes de CO₂
équivalent par habitant



La Catalogne en chiffres

Données de base de la Catalogne
comparées à l'Espagne et à l'Union Européenne.

Information extraite du site web :

www.idescat.cat

© Generalitat de Catalunya
Institut d'Estadística de Catalunya
Édition : mars 2026
ISSN : 2014-8593



gen.cat/catenxifres

